

INSTITUTO DE LA JUVENTUD REGIA
ESTADO DE ACTIVIDADES
DEL 01 DE ENERO AL 31 DE MARZO DE 2021
(Cifras en Pesos)

CONCEPTO	2020	2019
Ingresos y otros beneficios		
Ingresos de gestión	\$ -	\$ -
Impuestos	-	-
Cuotas y aportaciones de seguridad social	-	-
Contribuciones de mejoras	-	-
Derechos	-	-
Productos	-	-
Aprovechamientos	-	-
Ingresos por venta de bienes y prestación de servicios	-	-
Participaciones, aportaciones, transferencias, asignaciones, subsidios y otras ayudas	\$ 2,877,000.00	\$ 11,508,000.00
Participaciones y aportaciones	-	-
Transferencias, asignaciones, subsidios y otras ayudas	2,877,000.00	11,508,000.00
Otros ingresos y beneficios	\$ -	\$ -
Ingresos financieros	-	-
Incremento por variación de inventarios	-	-
Disminución del exceso de estimaciones por pérdida o deterioro u obsolescencia	-	-
Disminución del exceso de provisiones	-	-
Otros ingresos y beneficios varios	-	-
Total de ingresos y otros beneficios	\$ 2,877,000.00	\$ 11,508,000.00
Gastos y otras pérdidas		
Gastos de funcionamiento	\$ 2,624,567.75	\$ 11,324,861.84
Servicios personales	1,500,245.57	6,060,063.13
Materiales y suministros	44,472.54	230,513.79
Servicios generales	1,079,849.64	5,034,284.92
Transferencias, asignaciones, subsidios y otras ayudas	\$ -	\$ -
Transferencias internas y asignaciones al sector público	-	-
Transferencias al resto del sector público	-	-
Subsidios y subvenciones	-	-
Ayudas sociales	-	-
Pensiones y jubilaciones	-	-
Transferencias a fideicomisos, mandatos y contratos análogos	-	-
Transferencias a la seguridad social	-	-
Donativos	-	-
Transferencias al exterior	-	-
Participaciones y aportaciones	\$ -	\$ -
Participaciones	-	-
Aportaciones	-	-
Convenios	-	-
Intereses, comisiones y otros gastos de la deuda pública	\$ -	\$ -
Intereses de la deuda pública	-	-
Comisiones de la deuda pública	-	-
Gastos de la deuda pública	-	-
Costo por coberturas	-	-
Apoyos financieros	-	-
Otros gastos y perdidas extraordinarias	\$ 62,483.79	\$ 450,392.83
Estimaciones, depreciaciones, deterioros, obsolescencia y amortizaciones	62,483.79	450,392.83
Provisiones	-	-
Disminución de inventarios	-	-
Aumento por insuficiencia de estimaciones por pérdida o deterioro u obsolescencia	-	-
Aumento por insuficiencia de provisiones	-	-
Otros gastos	-	-
Inversión pública	\$ -	\$ -
Inversión pública no capitalizable	-	-
Total de gastos y otras pérdidas	\$ 2,687,051.54	\$ 11,775,254.67
Resultado del ejercicio (ahorro/desahorro)	\$ 189,948.46	-\$ 267,254.67

"Bajo protesta de decir verdad declaramos que los Estados Financieros y sus notas, son razonablemente correctos y son responsabilidad del emisor"



INSTITUTO DE LA
JUVENTUD
REGIA

LIC. CARLOS GARCÍA CANTU
ENCARGADO DE LA DIRECCIÓN GENERAL DEL INSTITUTO

INSTITUTO DE LA JUVENTUD REGIA
ESTADO DE SITUACIÓN FINANCIERA
AL 31 DE MARZO DE 2021
(Cifras en Pesos)

CONCEPTO	2021	2020	CONCEPTO	2021	2020
Activo			Pasivo		
Activo Circulante			Pasivo Circulante		
Efectivo y Equivalentes	\$ 756,688.22	\$ 466,570.31	Cuentas Por Pagar a Corto Plazo	\$ 702,516.24	\$ 617,038.58
Derechos A Recibir Efectivos y Equivalentes	223,018.13	223,018.13	Documentos Por Pagar a Corto Plazo	-	-
Derechos A Recibir Bienes O Servicios	5,800.00	5,800.00	Porción A Corto Plazo De La Deuda Pública a Largo Plazo	-	-
Inventarios	-	-	Títulos Y Valores a Corto Plazo	-	-
Almacenes	-	-	Pasivos Diferidos a Corto Plazo	-	-
Estimación Por Pérdida o Deterioro De Activos Circulantes	-	-	Fondos Y Bienes de Terceros en Garantía y/o Administración A Corto Plazo	-	-
Otros Activos Circulantes	-	-	Provisiones a Corto Plazo	-	-
Total De Activos Circulante	\$ 985,506.35	\$ 695,388.44	Total De Pasivos Circulantes	\$ 702,516.24	\$ 617,038.58
Activo No Circulante			Pasivo No Circulante		
Inversiones Financieras a Largo Plazo	-	-	Cuentas por pagar a Largo Plazo	-	-
Derechos a Recibir Efectivo o Equivalentes a Largo Plazo	-	-	Documentos por pagar a Largo Plazo	-	-
Bienes Inmuebles, Infraestructura y Construcciones En Proceso	1,790,341.76	1,742,549.76	Deuda Pública a Largo Plazo	-	-
Bienes Muebles	427,358.00	427,358.00	Pasivos Diferidos a Largo Plazo	-	-
Activos Intangible	-	-	Fondos Y Bienes De Terceros En Garantía y/o Administración A Largo Plazo	-	-
Depreciación, Deterioro y Amortización Acumulada De Bienes	835,206.43	772,722.64	Provisiones A Largo Plazo	952,119.31	952,119.31
Activos Diferidos	-	-	Total De Pasivos No Circulantes	952,119.31	952,119.31
Estimación por Pérdida o Deterioro de Activos No Circulantes	-	-	Total Del Pasivo	\$ 1,654,635.55	\$ 1,569,157.89
Otros Activos No Circulantes	-	-	Hacienda Pública / Patrimonio		
Total de Activos No Circulantes	\$ 1,382,493.33	\$ 1,397,185.12	Hacienda Pública / Patrimonio Contribuido		
Total del Activo	\$ 2,367,999.68	\$ 2,092,573.56	Aportaciones	-	-
			Donaciones De Capital	-	-
			Actualización De La Hacienda Pública/Patrimonio	-	-
			Hacienda Pública / Patrimonio Generado		
			Resultados Del Ejercicio (Ahorro/ Desahorro)	713,364.13	523,415.67
			Resultados De Ejercicios Anteriores	189,948.46	267,254.67
			Revalúos	399,220.78	131,966.11
			Reservas	-	-
			Rectificaciones De Resultados De Ejercicios Anteriores	922,636.45	922,636.45
			Exceso o Insuficiencia en la Actualización de la Hacienda Pública/Patrimonio		
			Resultado por Posición Monetaria	-	-
			Resultado por Tenencia de Activos No Monetarios	-	-
			Total Hacienda Pública/Patrimonio	\$ 713,364.13	\$ 523,415.67
			TOTAL DEL PASIVO Y HACIENDA PÚBLICA/ PATRIMONIO	\$ 2,367,999.68	\$ 2,092,573.56



“Bajo protesta de decir verdad declaramos que los Estados Financieros y sus notas son razonablemente correctos y son responsabilidad de la Dirección General del Instituto de la Juventud Regia”

LIC. CARLOS GARCÍA CAMU
ENCARGADO DE LA DIRECCIÓN GENERAL DEL INSTITUTO

INSTITUTO DE LA JUVENTUD REGIA
ESTADO DE VARIACIONES EN LA HACIENDA PÚBLICA/PATRIMONIO
DEL 01 DE ENERO AL 31 DE MARZO DE 2021
 (Cifras en Pesos)

CONCEPTO	HACIENDA PÚBLICA/PATRIMONIO CONTRIBUIDO	HACIENDA PÚBLICA/PATRIMONIO GENERADO DE EJERCICIOS ANTERIORES	HACIENDA PÚBLICA/PATRIMONIO GENERADO DEL EJERCICIO	A ACTUALIZACIÓN DE LA HACIENDA PÚBLICA/PATRIMONIO	TOTAL
Hacienda Pública/Patrimonio Contribuido Neto de 2020					
Aportaciones	-	-	-	-	-
Donaciones de Capital	-	-	-	-	-
Actualización de la Hacienda Pública/Patrimonio	-	-	-	-	-
Hacienda Pública/Patrimonio Generado Neto de 2020					
Resultados del Ejercicio (Ahorro/Desahorro)	-	790,670.34	267,254.67	-	523,415.67
Resultados de Ejercicios Anteriores	-	131,966	267,255	-	267,255
Revaluos	-	-	-	-	131,966
Reservas	-	-	-	-	-
Rectificaciones de Resultados de Ejercicios Anteriores	-	922,636	-	-	922,636
Exceso o Insuficiencia en la Actualización de la Hacienda Pública/Patrimonio Neto de 2020					
Resultado por Posición Monetaria	-	-	-	-	-
Resultado por Tenencia de Activos no Monetarios	-	-	-	-	-
Hacienda Pública/Patrimonio Neto Final de 2020					
	-	790,670	267,255	-	523,416
Cambios en la Hacienda Pública/Patrimonio Contribuido Neto de 2021					
Aportaciones	-	-	-	-	-
Donaciones de Capital	-	-	-	-	-
Actualización de la Hacienda Pública/Patrimonio	-	-	-	-	-
Variaciones de la Hacienda Pública/Patrimonio Generado Neto de 2021					
Resultados del Ejercicio (Ahorro/Desahorro)	-	267,254.67	457,203.13	-	189,948.46
Resultados de Ejercicios Anteriores	-	267,255	189,948	-	189,948
Revaluos	-	-	-	-	-
Reservas	-	-	-	-	-
Rectificaciones de Resultados de Ejercicios Anteriores	-	-	-	-	-
Cambios en el Exceso o Insuficiencia en la Actualización de la Hacienda Pública/Patrimonio Neto de 2020					
Resultado por Posición Monetaria	-	\$	-	-	-
Resultado por Tenencia de Activos no Monetarios	-	-	-	-	-
Hacienda Pública/Patrimonio Neto Final de 2021					
	-	523,415.67	189,948.46	-	713,364.13



“Bajo protesta de decir verdad declaramos que los Estados Financieros y sus notas, son razonablemente correctos y son responsabilidad del emisor”


LIC. CARLOS GARCÍA CANTE
 ENCARGADO DE LA DIRECCIÓN GENERAL DEL INSTITUTO

INSTITUTO DE LA JUVENTUD REGIA
ESTADO DE FLUJO DE EFECTIVO
DEL 01 DE ENERO AL 31 DE MARZO DE 2021
(Cifras en Pesos)

CONCEPTO	2021	2020
Flujos de Efectivo de las Actividades de Operación		
Origen	\$ 2,962,477.66	\$ 11,573,120.20
Impuestos	-	-
Cuotas y Aportaciones de Seguridad Social	-	-
Contribuciones de Mejoras	-	-
Derechos	-	-
Productos	-	-
Aprovechamientos	-	-
Ingresos por Venta de Bienes y Prestación de Servicios	-	-
Participaciones, Aportaciones, Convenios, Incentivos Derivados de la Colaboración Fiscal y F	-	-
Transferencias, Asignaciones, Subsidios y Subvenciones, y Pensiones y Jubilaciones	2,877,000.00	11,508,000.00
Otros Origenes de Operación	85,477.66	65,120.20
Aplicación	\$ 2,624,567.75	\$ 11,511,751.22
Servicios Personales	1,500,245.57	6,060,063.13
Materiales y Suministros	44,472.54	230,513.79
Servicios Generales	1,079,849.64	5,034,284.92
Transferencias Internas y Asignaciones al Sector Público	-	-
Transferencias al Resto del Sector Público	-	-
Subsidios y Subvenciones	-	-
Ayudas Sociales	-	-
Pensiones y Jubilaciones	-	-
Transferencias a Fideicomisos, Mandatos y Contratos Análogos	-	-
Transferencias a la Seguridad Social	-	-
Donativos	-	-
Transferencias al Exterior	-	-
Participaciones	-	-
Aportaciones	-	-
Convenios	-	-
Otras Aplicaciones de Operación	-	186,889.38
Flujos Netos de Efectivo por Actividades de Operación	\$ 337,909.91	\$ 61,368.98
Flujos de Efectivo de las Actividades de Inversión		
Origen	-	-
Bienes Inmuebles, Infraestructura y Construcciones en Proceso	-	-
Bienes Muebles	-	-
Otros Origenes de Inversión	-	-
Aplicación	47,792.00	59,648.12
Bienes Inmuebles, Infraestructura y Construcciones en Proceso	-	-
Bienes Muebles	47,792.00	59,648.12
Otros Origenes de Inversión	-	-
Flujos Netos de Efectivo por Actividades de Inversión	-\$ 47,792.00	-\$ 59,648.12
Flujos de Efectivo de las Actividades de Financiamiento		
Origen	-	-
Endeudamiento Neto	-	-
Interno	-	-
Externo	-	-
Otros Origenes de Financiamiento	-	-
Aplicación	-	-
Servicios de la Deuda	-	-
Interno	-	-
Externo	-	-
Otras Aplicaciones de Financiamiento	-	-
Flujos Netos de Efectivo por Actividades de Financiamiento	-	-
Incremento/Disminución Neta en el Efectivo y Equivalentes al Efectivo	290,117.91	1,720.86
Efectivo y Equivalentes al Efectivo al Inicio del Ejercicio	466,570.10	464,849.24
Efectivo y Equivalentes al Efectivo al Final del Ejercicio	\$ 756,688.01	\$ 466,570.10

"Bajo protesta de decir verdad declaramos que los Estados Financieros y sus notas, son razonablemente correctos y son responsabilidad del emisor"

LIC. CARLOS GARCÍA CANTU
ENCARGADO DE LA DIRECCIÓN GENERAL DEL INSTITUTO



**INSTITUTO DE LA
JUVENTUD
REGIA**

INSTITUTO DE LA JUVENTUD REGIA
ESTADO DE CAMBIOS EN LA SITUACIÓN FINANCIERA
DEL 01 DE ENERO AL 31 DE MARZO DE 2021

(Cifras en Pesos)

CONCEPTO	Origen	Aplicación
ACTIVO	\$ 62,483.79	\$ 337,909.91
Activo Circulante	-	290,117.91
Efectivo y Equivalentes	-	290,117.91
Derechos a Recibir Efectivo o Equivalentes	-	-
Derechos a Recibir Bienes o Servicios	-	-
Inventarios	-	-
Almacenes	-	-
Estimación por Pérdida o Deterioro de Activos Circulantes	-	-
Otros Activos Circulantes	-	-
Activo No Circulante	62,483.79	47,792.00
Inversiones Financieras a Largo Plazo	-	-
Derechos a Recibir Efectivo o Equivalentes a Largo Plazo	-	-
Bienes Inmuebles, Infraestructura y Construcciones en Proceso	-	47,792.00
Bienes Muebles	-	-
Activos Intangibles	-	-
Depreciación, Deterioro y Amortización Acumulada de Bienes	62,483.79	-
Activos Diferidos	-	-
Estimación por Pérdida o Deterioro de Activos no Circulantes	-	-
Otros Activos no Circulantes	-	-
PASIVO	\$ 85,477.66	\$ -
Pasivo Circulante	85,477.66	-
Cuentas por Pagar a Corto Plazo	85,477.66	-
Documentos por Pagar a Corto Plazo	-	-
Porción a Corto Plazo de la Deuda Pública a Largo Plazo	-	-
Títulos y Valores a Corto Plazo	-	-
Pasivos Diferidos a Corto Plazo	-	-
Fondos y Bienes de Terceros en Garantía y/o Administración a Corto Plazo	-	-
Provisiones a Corto Plazo	-	-
Otros Pasivos a Corto Plazo	-	-
Pasivo No Circulante	-	-
Cuentas por Pagar a Largo Plazo	-	-
Documentos por Pagar a Largo Plazo	-	-
Deuda Pública a Largo Plazo	-	-
Pasivos Diferidos a Largo Plazo	-	-
Fondos y Bienes de Terceros en Garantía y/o Administración a Largo Plazo	-	-
Provisiones a Largo Plazo	-	-
HACIENDA PÚBLICA/PATRIMONIO	\$ 457,203.13	\$ 267,254.67
Hacienda Pública/Patrimonio Contribuido	-	-
Aportaciones	-	-
Donaciones de Capital	-	-
Actualización de la Hacienda Pública/Patrimonio	-	-
Hacienda Pública/Patrimonio Generado	457,203.13	267,254.67
Resultados del Ejercicio (Ahorro/ Desahorro)	457,203.13	-
Resultados de Ejercicios Anteriores	-	267,254.67
Revalúos	-	-
Reservas	-	-
Rectificaciones de Resultados de Ejercicios Anteriores	-	-
Exceso o Insuficiencia en la Actualización de la Hacienda Pública/Patrimonio	-	-
Resultado por Posición Monetaria	-	-
Resultado por Tenencia de Activos no Monetarios	-	-

"Bajo protesta de decir verdad declaramos que los Estados Financieros y sus notas, son razonablemente correctos y son responsabilidad del emisor"

LIC. CARLOS GARCÍA CANTU
ENCARGADO DE LA DIRECCIÓN GENERAL DEL INSTITUTO




INSTITUTO DE LA
JUVENTUD
REGIA

INSTITUTO DE LA JUVENTUD REGIA
ESTADO ANALÍTICO DEL ACTIVO
DEL 01 DE ENERO AL 31 DE MARZO DE 2021
 (Cifras en Pesos)

Concepto	Saldo Inicial	Cargos del Periodo	Abonos del Periodo	Saldo Final	Variación del Periodo
ACTIVO	\$ 2,092,573.56	\$ 6,792,465.71	\$ 6,517,039.59	\$ 2,367,999.68	\$ 275,426.12
Activo Circulante	695,388.44	6,744,673.71	6,454,555.80	985,506.35	290,117.91
Efectivo y Equivalentes	466,570.31	2,877,000.00	2,586,882.09	756,688.22	290,117.91
Derechos a Recibir Efectivo o Equivalentes	223,018.13	3,867,673.71	3,867,673.71	223,018.13	-
Derechos a Recibir Bienes o Servicios	5,800.00	-	-	5,800.00	-
Inventarios	-	-	-	-	-
Almacenes	-	-	-	-	-
Estimación por Pérdida o Deterioro de Activos Circulantes	-	-	-	-	-
Otros Activos Circulantes	-	-	-	-	-
Activo No Circulante	1,397,185.12	47,792.00	62,483.79	1,382,493.33	14,691.79
Inversiones Financieras a Largo Plazo	-	-	-	-	-
Derechos a Recibir Efectivo o Equivalentes a Largo Plazo	-	-	-	-	-
Bienes Inmuebles, Infraestructura y Construcciones en Proceso	-	-	-	-	-
Bienes Muebles	1,742,549.76	47,792.00	-	1,790,341.76	47,792.00
Activos Intangibles	427,358.00	-	-	427,358.00	-
Depreciación, Deterioro y Amortización Acumulada de Bienes	772,722.64	-	62,483.79	835,206.43	62,483.79
Activos Diferidos	-	-	-	-	-
Estimación por Pérdida o Deterioro de Activos no Circulantes	-	-	-	-	-
OTROS ACTIVOS NO CIRCULANTES	-	-	-	-	-

"Bajo protesta de decir verdad declaramos que los Estados Financieros y sus notas, son razonablemente correctos y son responsabilidad del emisor"


 LIC. CARLOS GARCÍA CANTU

ENCARGADO DE LA DIRECCIÓN GENERAL DEL INSTITUTO



INSTITUTO DE LA JUVENTUD REGIA
ESTADO ANALÍTICO DE LA DEUDA Y OTROS PASIVOS
DEL 01 DE ENERO AL 31 DE MARZO DE 2021
 (Cifras en Pesos)

Denominación de las Deudas	Moneda de Contratación	Institución o País Acreedor	Saldo Inicial del Periodo	Saldo Final del Periodo
DEUDA PÚBLICA				
Deuda Interna				
Corto Plazo				
Instituciones de Crédito			-	-
Títulos y Valores			-	-
Arrendamientos Financieros			-	-
Deuda Externa				
Organismos Financieros Internacionales			-	-
Deuda Bilateral			-	-
Títulos y Valores			-	-
Arrendamientos Financieros			-	-
Subtotal de Deuda Pública a Corto Plazo				
Deuda Interna				
Largo Plazo				
Instituciones de Crédito			-	-
Títulos y Valores			-	-
Arrendamientos Financieros			-	-
Deuda Externa				
Organismos Financieros Internacionales			-	-
Deuda Bilateral			-	-
Títulos y Valores			-	-
Arrendamientos Financieros			-	-
Subtotal de Deuda Pública a Largo Plazo				
Total de Otros Pasivos	PESOS MEXICANOS		1,569,158	1,654,636
Total de Deuda Pública y Otros Pasivos			1,569,158	1,654,636



“Bajo protesta de decir verdad declaramos que los Estados Financieros y sus notas, son razonablemente correctos y son responsabilidad de la Institución.”

(Firma manuscrita)

LIC. CARLOS GARCÍA CANTU
 ENCARGADO DE LA DIRECCIÓN GENERAL DEL INSTITUTO

Instituto de la Juventud Regia
Indicadores de Postura Fiscal
Del 1° de Enero al 31 de Marzo de 2021

Concepto	Estimado	Devengado	Recaudado
I. Ingresos Presupuestarios (1=1+2)			
1. Ingresos del Gobierno Municipio 1	-	-	-
2. Ingresos Sector Paraestatal 1	10,000,000.00	2,877,000.00	2,877,000.00
II. Egresos Presupuestarios (II=3+4)			
3. Egresos del Gobierno de la Entidad Federativa 2	-	-	-
4. Egresos del Sector Paraestatal 1	10,000,000.00	2,672,359.75	2,672,359.75
III. Balance presupuestario (Superavit o Déficit) (III=I-III)	-	204,640.25	204,640.25

Concepto	Estimado	Devengado	Recaudado
III. Balance presupuestario (Superavit o Déficit)			
	-	-	-
IV. Intereses, Comisiones y Gastos de Deuda			
	-	-	-
V. Balance Primario (Superavit o Déficit) (V=III-IV)			
	-	-	-

Concepto	Estimado	Devengado	Recaudado
A. Financiamiento			
B. Amortización de la Deuda			
C. Endeudamiento ó desendeudamiento (C=A-B)			

- 1 Los Ingresos que se presentan son los ingresos presupuestarios totales sin incluir ingresos por financiamiento. Los Ingresos del Gobierno del Municipio corresponden a los del Ayuntamiento.
- 2 Los egresos que se presentan son los egresos presupuestarios totales sin incluir los egresos por amortización. Los egresos del Gobierno del Municipio corresponden a los del Ayuntamiento.
- 3 Para Ingresos se reportan los ingresos recaudados; para egresos se reportan los egresos pagados.

“Bajo protesta de decir verdad declaramos que los Estados Financieros y sus notas, son razonablemente correctos y son responsabilidad del emisor”



[Handwritten Signature]
LIC. CARLOS GARCIA CANTU
ENCARGADO DE LA DIRECCIÓN GENERAL DEL INSTITUTO

INSTITUTO DE LA JUVENTUD REGIA

NOTAS A LOS ESTADOS FINANCIEROS AL 31 DE MARZO DE 2021 Y 31 DE DICIEMBRE DE 2020

(CIFRAS EN PESOS)

En cumplimiento a lo dispuesto en los artículos 46 y 49 de la Ley General de Contabilidad Gubernamental, El Instituto de la Juventud Regia presenta las Notas a los Estados Financieros cuyos rubros así lo requieren, atendiendo en todo momento a los postulados de revelación suficiente e importancia relativa, a fin de que la información sea de mayor utilidad para los usuarios.

A continuación, se presentan los tres tipos de notas que acompañan a los estados financieros:

- a) Notas de desglose;
- b) Notas de memoria (cuentas de orden), y
- c) Notas de gestión administrativa.

a) NOTAS DE DESGLOSE

I) NOTAS AL ESTADO DE SITUACIÓN FINANCIERA

Activo

1. Efectivo y Equivalentes

	2021	2020
Efectivo y Equivalentes		
Efectivo	\$ 5,000.00	\$ 5,000.00
Bancos	751,688.22	461,570.31
	\$ 756,688.22	\$ 466,570.31

2. Derechos a recibir Efectivo y Equivalentes

	2021	2020
Derechos a Recibir Efectivo y Equivalente		
Cuentas por Cobrar a Corto Plazo	\$ 36,749.73	\$ 36,749.73
Deudores Diversos	181,268.40	181,268.40
Deudores por Anticipo de la Tesorería a Corto Plazo	5,000.00	5,000.00
	\$ 223,018.13	\$ 223,018.13
Derechos a Recibir Bienes o Servicios		
Anticipo a Proveedores	\$ 5,800.00	\$ 5,800.00
	\$ 5,800.00	\$ 5,800.00

3. Bienes Muebles

	2021	2020
Bienes Muebles		
Muebles de Oficina y Estantería	\$ 413,296.35	\$ 413,296.35
Equipo de Cómputo y de Tecnologías de la Información	401,063.90	353,271.90
Otros Mobiliario y Equipo de Administración	45,219.19	45,219.19
Equipos y Aparatos Audiovisuales	11,698.21	11,698.21
Vehículos y Equipo Terrestre	820,099.99	820,099.99
Sistemas de Aire Acondicionado, Calefacción y de Refrigeración Industrial y Comercial	50,919.17	50,919.17
Equipo de Comunicación y Telecomunicación	26,564.00	26,564.00
Equipo de Generación Eléctrica, Aparatos y Accesorios Eléctricos	21,480.95	21,480.95
Software	427,358.00	427,358.00
	2,217,699.76	2,169,907.76
Depreciación, Deterioro y Amortización Acumulada de Bienes	- 835,206.43	- 772,722.64
	1,382,493.33	1,397,185.12

Pasivo

4. Cuentas por Pagar a Corto Plazo

	2021	2020
Cuentas por Pagar a Corto Plazo		
Proveedores por Pagar a Corto Plazo	205,976.25	\$ 205,976.25
Retenciones y Contribuciones por Pagar a Corto Plazo	378,988.23	293,510.57
Otras Cuentas por Pagar a Corto Plazo	117,551.76	117,551.76
	702,516.24	617,038.58

5. Provisiones a Largo Plazo

	2021	2020
Provisiones a Largo Plazo		
Pasivos Laborales a Largo Plazo	\$ 952,119.31	\$ 952,119.31
	\$ 952,119.31	\$ 952,119.31

II) NOTAS AL ESTADO DE ACTIVIDADES

Ingresos y Otros Beneficios

1. Participaciones, Aportaciones, Traslferencias, Asignaciones, Subsidios y Otras Ayudas.

	2021	2020
Participaciones, Aportaciones, Traslferencias, Asignaciones, Subsidios y Otras Ayudas		
Municipio de Monterrey	\$ 2,877,000.00	\$ 11,508,000.00
	2,877,000.00	11,508,000.00

El Municipio de Monterrey, en el mes de diciembre de 2020, aprobó dentro de su presupuesto anual de egresos para el ejercicio 2021, un importe de \$10'000,000.00 que corresponden al subsidio otorgado para la operación y funcionamiento del Instituto de la Juventud Regia, el cual se constituye como presupuesto de ingresos de dicha Organización para el ejercicio 2021.

El día 14 de Diciembre de 2020, en Sesión Ordinaria de la Junta de Gobierno del Instituto, Acta Núm. 4/2020, se Autorizó el Presupuesto de Egresos para el ejercicio 2021 por un total de \$10'000,000.00 mismo que fue Publicado en el periódico Oficiala del Estado del día 25 de Diciembre de 2021.

Modificaciones al Presupuesto de Egresos 202:

Modificaciones al Presupuesto de Egresos	Aprobado por la Junta de Gobierno	Fecha de Acta de Aprobación	Presupuesto Autorizado	Aumento (disminución)	Total Presupuesto Modificado
1ra Modificación	Acta Núm. 1/2021	18/01/2021	\$ 10,000,000.00	\$ 1,969,550.80	\$ 11,969,550.80

Gastos y Otras Pérdidas:

2. Gastos de Funcionamiento

	2021	2020
Servicios Personales		
Sueldo Base al Personal Permanente	\$1,049,987.84	\$4,226,645.60
Sueldo Base al Personal Transitorio	252,000.00	976,000.00
Remuneraciones Adicionales y Especiales	198,257.73	857,417.53
Otras prestaciones Sociales y Económicas	-	-
	1,500,245.57	6,060,063.13
Materiales y Suministros		
Materiales de Administracion		
Emission de Documentos y Articulos Oficiales	\$ 12,291.74	\$ 85,674.64
Alimentos y Utensilios	8,180.80	24,714.15
Materiales y Artículos de Construcción y de Reparación	-	-
Combustibles, Lubricantes y Aditivos	24,000.00	120,000.00
Herramientas, Refacciones y Accesorios Menores	-	125.00
	44,472.54	230,513.79
Servicios Generales		
Servicios Basicos	\$ 11,140.00	\$ 62,688.13
Servicios de Arrendamiento	92,425.50	367,702.00
Servicios Profesionales, Cientificos y Tecnicos y Otros Servicios	144,545.28	831,256.00
Servicios Financieros, Bancarios y Comerciales	41,650.75	29,661.97
Servicios de Instalacion, Reparacion, Mantenimiento y Conservacion	88,349.45	175,254.88
Servicios de Traslado y Viaticos	-	171.00
Servicios Oficiales	622,709.66	3,347,775.94
Otros Servicios Generales	79,029.00	219,775.00
	1,079,849.64	5,034,284.92
Transferencias, Asignaciones, Subsidios y Otras Ayudas		
Ayudas Sociales	\$ -	\$ -
	-	-
Otros Gastos y Pérdidas Extraordinarias		
Depreciación de Bienes Muebles	\$ 62,483.79	\$ 271,183.48
Disminucion de bienes por perdida, obsolescencia y deterioro	\$ -	\$ 179,209.35
Provisiones	-	-
	62,483.79	450,392.83
Total Gastos	2,687,051.54	11,775,254.67

Los conceptos de gasto reconocidos por el Instituto de la Juventud Regia se apegan en todo momento al Clasificador por Tipo de Gasto y al Clasificador por Objeto de Gasto, así como a sus descripciones

generales. Estos clasificadores son resultados de los Acuerdos emitidos por el Consejo Nacional de Armonización Contable (CONAC) y publicados en su Sitio Web Oficial.

III) NOTAS AL ESTADO DE VARIACIONES EN LA HACIENDA PÚBLICA

Resultado de Ejercicios Anteriores

1. Cambios en Políticas Contables

En virtud de los trabajos de adopción de la nueva Ley General de Contabilidad Gubernamental, los Entes Públicos deben modificar sus políticas de registro contable, migrando de Contabilidad de Flujo de Efectivo a Contabilidad Acumulativa, por tanto, el Instituto a partir del Ejercicio Fiscal de 2015, registra, entre otras, las Cuentas por Cobrar y por Pagar, a favor y a cargo del mismo, algunas provisiones en materia salarial principalmente, Los Bienes Muebles, Inmuebles e Intangibles, así como su depreciación y Amortización, Estos cambios produjeron ajustes contra las cuentas de Resultados de Ejercicios Anterior, a fin de reconocer los saldos a la fecha de las cuentas de balance creadas para el control de los conceptos mencionados anteriormente.

IV) NOTAS AL ESTADO DE FLUJO DE EFECTIVO

Efectivo y equivalentes

1. Análisis de los saldos inicial y final

	2020		2021	
	Saldo Inicial	Saldo Final	Saldo Inicial	Saldo Final
Caja	\$ 5,000.00	\$ 5,000.00	\$ 5,000.00	\$ 5,000.00
Bancos	459,849.45	461,570.31	461,570.31	751,688.22
	\$ 464,849.45	\$ 466,570.31	\$ 466,570.31	\$ 756,688.22

2. Conciliación de los Flujos de Efectivo Netos

Concepto	2021	2020
Resultados del Ejercicio Ahorro / Desahorro	\$189,948.46	-\$267,254.67
Estimaciones, Depreciaciones, Deterioros, Obsolescencia y Amortizaciones	62,483.79	450,392.83
Provisiones	\$ -	-
	\$ 62,483.79	\$ 450,392.83
Flujos Netos de Efectivo por Actividades de Inversión	-\$ 47,792.00	-\$ 59,648.12
Otros Orígenes de Operación	85,477.66	65,120.20
Otras Aplicaciones	-	186,889.38
	\$ 37,685.66	-\$ 181,417.30
Flujos de Efectivo Netos de las Actividades de Operación	\$ 290,117.91	\$ 1,720.86

3. Detalle de las Actividades de Inversión

	Inversión
Bienes Muebles	
Equipo de Cómputo y de Tecnologías de la Información	\$ 47,792.00
	\$ 47,792.00

V) CONCILIACIÓN ENTRE LOS INGRESOS PRESUPUESTARIOS Y CONTABLES, ASÍ COMO ENTRE LOS EGRESOS PRESUPUESTARIOS Y LOS GASTOS CONTABLES

1. Conciliación entre los Ingresos Presupuestales y Contables

La conciliación se presenta atendiendo a lo dispuesto por el Acuerdo por el que se emite el formato de conciliación entre los ingresos presupuestarios y contables.

Instituto de la Juventud Regia Conciliación entre los Ingresos Presupuestarios y Contables Correspondiente del 1° de Enero al 31 de Marzo de 2021 (Cifras en pesos)		
1 Total de Ingresos Presupuestarios		\$ 2,877,000.00
2 Más: Ingresos Contables no Presupuestales		\$ -
2.1 Ingresos Financieros	-	
2.2 Incremento por Variación de Inventarios	-	
2.3 Disminución del Exceso de Estimaciones por Pérdida o Deterioro u Obsolescencia	-	
2.4 Disminución del Exceso de Provisiones	-	
2.5 Otros Ingresos y Beneficios Varios	-	
2.6 Otros Ingresos Contables No Presupuestarios	-	
3. Menos Ingresos Presupuestarios No Contables Suma (3.1 al 3.3)		\$ -
3.1 Aprovechamientos Patrimoniales	-	
3.2 Ingresos Derivados de Financiamientos	-	
3.3 Otros Ingresos Presupuestarios No Contables	-	\$ -
4. Total de Ingresos Contables Resultado (1 + 2 – 3)		\$ 2,877,000.00

2. Conciliación entre los Egresos Presupuestales y los Gastos Contables

Instituto de la Juventud Regia Conciliación entre los Egresos Presupuestarios y los Gastos Contables Correspondiente del 1° de Enero al 31 de Marzo de 2021 (Cifras en pesos)		
1 Total de Egresos Presupuestarios		\$ 2,672,359.75
2 Menos: Egresos Presupuestales no Contables		\$ 47,792.00
2.1 Materias Primas y Materiales de Producción y Comercialización	\$ -	
2.2 Materiales y Suministros	\$ -	
2.3 Mobiliario y Equipo de Administración	\$ 47,792.00	
2.4 Mobiliario y Equipo Educativo y Recreativo	\$ -	
2.5 Equipo e Instrumental Médico y de Laboratorio	\$ -	
2.6 Vehículos y Equipo de Transporte	\$ -	
2.7 Equipo de Defensa y Seguridad	\$ -	
2.8 Maquinaria, Otros Equipos y Herramientas	\$ -	
2.9 Activos Biológicos	\$ -	
2.10 Bienes Inmuebles	\$ -	
2.11 Activos Intangibles	\$ -	
2.12 Obra Pública en Bienes de Dominio Público	\$ -	
2.13 Obra Pública en Bienes Propios	\$ -	
2.14 Acciones y Participaciones de Capital	\$ -	
2.15 Compra de Títulos y Valores	\$ -	
2.16 Concesión de Préstamos	\$ -	
2.17 Inversiones en Fideicomisos, Mandatos y Otros Análogos	\$ -	
2.18 Provisiones para Contingencias y Otras Erogaciones Especiales	\$ -	
2.19 Amortización de la Deuda Pública	\$ -	
2.20 Adeudos de Ejercicios Fiscales Anteriores (ADEFAS)	\$ -	
2.21 Otros Egresos Presupuestarios No Contables	\$ -	
3 Más: Gastos Contables no Presupuestales Suma (3.1 al 3.7)		\$ 62,483.79
3.1 Estimaciones, Depreciaciones, Deterioros, Obsolescencia y Amortizaciones	\$ 62,483.79	
3.2 Provisiones	\$ -	
3.3 Disminución de Inventarios	\$ -	
3.4 Aumento por Insuficiencia de Estimaciones por Pérdida o Deterioro u Obsolescencia	\$ -	
3.5 Aumento por Insuficiencia de Provisiones	\$ -	
3.6 Otros Gastos	\$ -	
3.7 Otros Gastos Contables No Presupuestarios	\$ -	
4. Total de Gastos Contables Resultado (1 – 2 + 3)		\$ 2,687,051.54

b) NOTAS DE MEMORIA (CUENTAS DE ORDEN)

Las cuentas de orden se utilizan para registrar movimientos de valores que no afecten o modifiquen el balance del ente contable, sin embargo, su incorporación en libros es necesaria con fines de recordatorio contable, de control y en general sobre los aspectos administrativos, o bien, para consignar sus derechos o responsabilidades contingentes que puedan, o no, presentarse en el futuro.

Las cuentas que se manejan para efectos de estas Notas son las siguientes:

1. Cuentas de Orden Contables y Presupuestarias:

Por la naturaleza del Instituto, a la fecha no ha sido necesaria la creación de cuentas de Orden Contables.

La operación y resultados de las Cuentas de Orden Presupuestales, se presenta a detalle en la elaboración de los Estados Financieros Presupuestales, por lo que en esta nota solo se incluyen los Nombres y Clasificaciones de las Cuentas creadas.

Contables:		
	Valores	\$ -
	Emisión de obligaciones	-
	Avales y garantías	-
	Juicios	-
Contratos para Inversión Mediante Proyectos para Prestación de Servicios (PPS) y Similares:		
	Bienes concesionados o en comodato	-
Presupuestarias:		
	Cuentas de ingresos	\$ 10,000,000.00
	Cuentas de egresos	\$ 11,969,550.80

c) NOTAS DE GESTIÓN ADMINISTRATIVA

1. Introducción

Los Estados Financieros del Instituto de la Juventud Regia, proveen de información financiera a los principales usuarios de la misma, al Congreso y a los ciudadanos.

El objetivo del presente documento es la revelación del contexto y de los aspectos económicos-financieros más relevantes que influyeron en las decisiones del período, y que son considerados en la elaboración de los estados financieros para la mayor comprensión de los mismos y sus particularidades.

De esta manera, se informa y explica la respuesta del Instituto a las condiciones relacionadas con la información financiera de cada período de gestión; además, de exponer aquellas políticas que podrían afectar la toma de decisiones en períodos posteriores.

2. Panorama Económico y Financiero

El Instituto de la Juventud Regia, opera con recursos provenientes del Gobierno Municipal de Monterrey, por lo que sus ingresos dependen de la Autorización de Entes externos, es decir, el Instituto, no genera ingresos propios para sufragar sus programas de trabajo, por lo que está condicionada en su totalidad a las condiciones económicas y financieras que impongan o afecten al Presupuesto de Egresos Municipal, aprobados por el Congreso.

3. Autorización e Historia

EL H. CONGRESO DEL ESTADO LIBRE Y SOBERANO DE NUEVO LEÓN, LXXI LEGISLATURA, EN USO DE LAS FACULTADES QUE LE CONCEDE EL ARTÍCULO 63, DE LA CONSTITUCIÓN POLÍTICA LOCAL, EXPIDE EL SIGUIENTE:

D E C R E T O Núm..... 88

Artículo Único. - Se aprueba la solicitud de autorización del Ayuntamiento de Monterrey, Nuevo León, para la creación del Organismo Descentralizado denominado "Instituto de la Juventud Regia", en los términos de lo preceptuado por los numerales 83, 84, 85 y 86 de la Ley Orgánica de la Administración Pública Municipal del Estado de Nuevo León.

Dado en el Salón de Sesiones del H. Congreso del Estado Libre y Soberano de Nuevo León, en Monterrey, su capital, a los siete días del mes de mayo de 2007.

4. Organización y Objeto Social

Los objetivos principales para la creación del Instituto son las siguientes:

I.- Llevar a cabo programas, acciones, actividades y gestiones que favorezcan a los jóvenes sin discriminación alguna;

II.- Implementar y operar programas para brindar atención a los jóvenes, en función de sus principales necesidades y problemáticas, a fin de proporcionar herramientas para fomentar su desarrollo integral;

III.- Representar los intereses de la juventud regia ante los diferentes organismos públicos y privados, en busca de mejores beneficios;

IV.- Procurar la integración y participación de los jóvenes, en las distintas áreas de desarrollo humano, en materia laboral, política, de expresión cultural, deportiva, artística, educativa, científica, tecnológica, recreativa, de integración social y en especial aquéllas encaminadas a contribuir a su pleno desarrollo;

V.- Coadyuvar con las instancias que correspondan para promover el respeto a los derechos de los jóvenes, así como la eliminación de toda forma de discriminación y la erradicación de la violencia hacia los mismos;

VI.- Gestionar a favor de los jóvenes frente al Presidente Municipal, políticas públicas relacionadas con el desarrollo de la juventud;

VII.- Proponer y promover a las dependencias o entidades del municipio, y al sector social y privado, cuando así lo requieran, acciones destinadas a mejorar el nivel de vida de los jóvenes; y,

VIII.- Coordinar con las diferentes entidades administrativas del municipio la creación de una política integral, real y sensible en cuanto al desarrollo de los jóvenes.

5. Bases de Preparación de los Estados Financieros

El 31 de diciembre de 2008 fue publicada en el Diario Oficial de la Federación la Ley General de Contabilidad Gubernamental (Ley de Contabilidad), que tiene como objeto establecer los criterios generales que regirán la Contabilidad Gubernamental y la emisión de información financiera de los entes públicos, con el fin de lograr su adecuada armonización, para facilitar a los entes públicos el registro y la fiscalización de los activos, pasivos, ingresos y gastos y, en general, contribuir a medir la eficacia, economía y eficiencia del gasto e ingreso públicos.

La Ley de Contabilidad es de observancia obligatoria para los poderes Ejecutivo, Legislativo y Judicial de la Federación, entidades federativas; los ayuntamientos de los municipios; los órganos político-administrativos de las demarcaciones territoriales del Distrito Federal; las entidades de la administración pública paraestatal, ya sean federales, estatales o municipales y los órganos autónomos federales y estatales.

Los entes públicos deberán generar y presentar periódicamente, conforme con lo establecido en la Ley General de Contabilidad Gubernamental y las resoluciones del CONAC, los siguientes estados e información contable:

I. Información contable

- a) Estado de actividades;
 - b) Estado de situación financiera;
 - c) Estado de variación en la hacienda pública;
 - d) Estado de cambios en la situación financiera;
 - e) Estado de flujos de efectivo;
 - f) Informes sobre pasivos contingentes;
 - g) Notas a los estados financieros;
 - h) Estado analítico del activo;
- II. Información presupuestaria:
- a) Estado analítico de ingresos;
 - b) Estado analítico del ejercicio del presupuesto de egresos del que se derivarán las clasificaciones siguientes:
 - 1. Administrativa;
 - 2. Económica;
 - 3. Por objeto del gasto, y
 - 4. Funcional.
- III. Información programática:
- a) Gasto por categoría programática
- IV. Indicadores de Postura Fiscal
- a) Indicadores de Postura Fiscal

Además de los Informes de la Ley de Disciplina Financiera

6. Políticas de Contabilidad Significativas

De conformidad con los artículos 46 y 49 de la Ley General de Contabilidad Gubernamental se acompañan las notas a los estados contables teniendo presente los Postulados de Revelación Suficiente e Importancia Relativa, con la finalidad que la información sea de mayor utilidad para los usuarios.

Las principales políticas contables seguidas por Instituto son las siguientes:

- a) **Efectivo y equivalentes de efectivo.** Consisten principalmente en depósitos bancarios en cuentas de cheques e inversiones en valores a corto plazo, de gran liquidez, fácilmente convertibles en efectivo y sujetos a riesgos poco significativos de cambios en valor. El efectivo se presenta a valor nominal.
- b) **Mobiliario y equipo.** El Instituto cumple con lo establecido por la Ley para la incorporación del Activo Fijo a los registros contables desde el 31 de Diciembre de 2015;
- c) **La depreciación** se calcula considerando el costo de adquisición del activo depreciable o amortizable, menos su valor de desecho, entre los años correspondientes a su vida útil o su vida económica, registrándose en los gastos del período, con el objetivo de conocer el gasto patrimonial por el servicio que está dando el activo, lo cual redundará en una estimación adecuada de la utilidad en un ente público lucrativo o del costo de operación en un ente público con fines exclusivamente gubernamentales o sin fines de lucro, y en una cuenta complementaria de activo como depreciación o amortización acumulada, a efecto de poder determinar el valor neto o el monto por depreciar o amortizar restante.

**Costo de adquisición del activo depreciable o amortizable (Menos) Valor de deshecho
Vida Útil**

1) Costo de adquisición: Es el monto pagado de efectivo o equivalentes por un activo o servicio al momento de su adquisición.

2) Valor de desecho: Es la mejor estimación del valor que tendrá el activo en la fecha en la que dejará de ser útil para el ente público. Esta fecha es la del fin de su vida útil, o la del fin de su vida económica y si no se puede determinar es igual a cero.

3) Vida útil de un activo: Es el período durante el que se espera utilizar el activo por parte del ente público.

- d) **Obligaciones laborales al retiro.** De acuerdo con la Ley Federal del Trabajo aplicada en forma supletoria, el Instituto debe proporcionar la prestación de prima de antigüedad a sus empleados. A la fecha, por tratarse de un organismo relativamente joven (13 años) y por tratarse de un Ente Público con alta rotación de personal, no se ha presentado caso que obligue al pago de esta prestación.

Por otra parte, con fecha 27 de enero de 2020, se presentaron los resultados de la Valuación Actuarial del Esquema de Prestaciones Contingentes del Instituto Municipal de Juventud Regia con fecha de corte al 31 de diciembre del 2019. Los resultados se obtuvieron considerando los "Términos de referencia para la Valuación Actuarial de las Instituciones Estatales de Seguridad Social", en el que destaca el dictamen del actuario que enuncia lo siguiente:

Pasivo actuarial		
Valor pte. de obligaciones		
a).- Personal actualmente pensionado	0.00	0.00
b).- Personal actualmente activo	952,119.31	952,119.31
c).- Personal nuevas generaciones	0.00	4,899,921.41
<i>Total pasivo</i>	952,119.31	5,852,040.72
<i>(Deficit)/superavit actuarial</i>	(952,119.31)	(5,852,040.72)

**Actuario Certificado en Pasivos Contingentes Núm. 091
Cédula Prof. 5508498
CNSAR/VJ/DGNC/RA/095/2014/R-2017**

- e) **Reconocimiento de ingresos.** Los ingresos por aportaciones municipales se reconocen cuando se devengan.
- f) **Reconocimiento de gastos.** Los gastos se reconocen cuando se devengan.
- g) **Patrimonio.** Las aportaciones recibidas en el período por parte del Gobierno del Municipal se presentan clasificadas en el patrimonio no restringido.
- h) **Reconocimiento de los efectos de la inflación en la información financiera**

De conformidad con lo Establecido en a Regal 14, del Acuerdo emitido por el Consejo Nacional de Armonización Contable denominado “Reglas Específicas de Registro y Valoración del Patrimonio” y Atendiendo a la Norma Internacional de Contabilidad del Sector Público (NICS 10-Información Financiera en Economías Hiperinflacionarias), se deberá actualizar el patrimonio cuando el Índice Nacional de Precios al Consumidor acumulada durante un periodo de tres años sea igual o superior al 100%. Hasta el día de hoy, el Entorno Macroeconómico Nacional opera muy por debajo de los niveles a que se refiere la Regla, por lo cual no aplica la Reexpresión de la Información Financiera.

El Instituto de la Juventud Regia no es sujeto del Impuesto Sobre la Renta (ISR), por ser organismo público descentralizado del Municipio de Monterrey. La Ley del Impuesto Sobre la Renta establece que estos organismos sólo tendrán la obligación de retener y enterar el impuesto cuando hagan pagos a terceros, así como de exigir documentación que reúna requisitos fiscales, en los términos de esa Ley.

7. Posición en Moneda Extranjera y Protección por Riesgo Cambiario

No Aplica

8. Reporte Analítico del Activo

Concepto	Saldo Inicial	Cargos del Periodo	Abonos del Periodo	Saldo Final	Variación del Periodo
ACTIVO	\$ 2,092,573.56	\$ 6,792,465.71	\$ 6,517,039.59	\$ 2,367,999.68	\$ 275,426.12
Activo Circulante	695,388.44	6,744,673.71	6,454,555.80	985,506.35	290,117.91
Efectivo y Equivalentes	466,570.31	2,877,000.00	2,586,882.09	756,688.22	290,117.91
Derechos a Recibir Efectivo o Equivalentes	223,018.13	3,867,673.71	3,867,673.71	223,018.13	-
Derechos a Recibir Bienes o Servicios	5,800.00	-	-	5,800.00	-
Inventarios	-	-	-	-	-
Almacenes	-	-	-	-	-
Estimación por Pérdida o Deterioro de Activos Circulantes	-	-	-	-	-
Otros Activos Circulantes	-	-	-	-	-
Activo No Circulante	1,397,185.12	47,792.00	62,483.79	1,382,493.33	14,691.79
Inversiones Financieras a Largo Plazo	-	-	-	-	-
Derechos a Recibir Efectivo o Equivalentes a Largo Plazo	-	-	-	-	-
Bienes Inmuebles, Infraestructura y Construcciones en Proceso	-	-	-	-	-
Bienes Muebles	1,742,549.76	47,792.00	-	1,790,341.76	47,792.00
Activos Intangibles	427,358.00	-	-	427,358.00	-
Depreciación, Deterioro y Amortización Acumulada de Bienes	772,722.64	-	62,483.79	835,206.43	62,483.79
Activos Diferidos	-	-	-	-	-
Estimación por Pérdida o Deterioro de Activos no Circulantes	-	-	-	-	-
OTROS ACTIVOS NO CIRCULANTES	-	-	-	-	-

De conformidad con las Principales Reglas de Registro y Valoración del Patrimonio (Elementos Generales) publicadas en el Diario Oficial de la Federación (DOF) el 27 de diciembre de 2010 y con las Reglas Específicas del Registro y Valoración del Patrimonio publicadas en el DOF el 13 de diciembre de 2011, la estimación de la vida útil de un bien será una cuestión de criterio basada en la experiencia que el Instituto tenga con activos similares o de la aplicación.

En base a lo anterior, los parámetros de vida útil o porcentajes de depreciación, deterioro o amortización utilizados en los diferentes tipos de activos son los siguientes:

Concepto	Años de vida útil	% de depreciación anual
Muebles de Oficina y Estantería	10	10
Muebles, Excepto De Oficina Y Estantería	10	10
Equipo de Cómputo y de Tecnologías de la Información	3	33.3
Equipos y Aparatos Audiovisuales	3	33.3
Cámaras Fotográficas y de Video	3	33.3
Automóviles y Equipo Terrestre	5	20
Sistemas de Aire Acondicionado, Calefacción y de Refrigeración Industrial y Comercial	10	10
Equipo de Comunicación y Telecomunicación	10	10
Equipos de Generación Eléctrica, Aparatos y Accesorios Eléctricos	10	10
Herramientas y Máquinas-Herramienta	10	10
Equipo de Laboratorio	5	20
Otros Equipos	10	10

9. Fideicomisos, Mandatos y Análogos

No aplica

10. Reporte de la Recaudación

No Aplica

11. Información sobre la Deuda y el Reporte Analítico de la Deuda

Denominación de las Deudas	Moneda de Contratación	Institución o País Acreedor	Saldo Inicial del Periodo	Saldo Final del Periodo
DEUDA PÚBLICA				
Corto Plazo				
Deuda Interna			-	-
Instituciones de Crédito			-	-
Títulos y Valores			-	-
Arrendamientos Financieros			-	-
Deuda Externa			-	-
Organismos Financieros Internacionales			-	-
Deuda Bilateral			-	-
Títulos y Valores			-	-
Arrendamientos Financieros			-	-
Subtotal de Deuda Pública a Corto Plazo			-	-
Largo Plazo				
Deuda Interna			-	-
Instituciones de Crédito			-	-
Títulos y Valores			-	-
Arrendamientos Financieros			-	-
Deuda Externa			-	-
Organismos Financieros Internacionales			-	-
Deuda Bilateral			-	-
Títulos y Valores			-	-
Arrendamientos Financieros			-	-
Subtotal de Deuda Pública a Largo Plazo			-	-
Total de Otros Pasivos	PESOS MEXICANOS		1,569,158	1,654,636
Total de Deuda Pública y Otros Pasivos			1,569,158	1,654,636

12. Calificaciones otorgadas

No aplica

13. Proceso de Mejora

No aplica

14. Información por Segmentos

No aplica

15. Eventos Posteriores al Cierre

No aplica

16. Partes Relacionadas

No aplica

17. Responsabilidad Sobre la Presentación Razonable de la Información Contable

La Información Contable está firmada en cada página de la misma e incluye al final la siguiente leyenda:

“Bajo protesta de decir verdad declaramos que los Estados Financieros y sus notas, son razonablemente correctos y son responsabilidad del emisor”.

Lo anterior, no será aplicable para la información contable consolidada.



Lic. Carlos García Cantú

Encargado de la Dirección General del Instituto



**INSTITUTO DE LA
JUVENTUD
REGIA**

Instituto de la Juventud Regia
Estado Analítico de Ingresos
Del 1° de Enero al 31 de Marzo de 2021

Rubro de Ingresos	Ingresos					Diferencia (6=5-1)
	Estimado	Ampliaciones y Reducciones	Modificado	Devengado	Recaudado	
	1	2	3=1+2	4	5	
Impuestos	-	-	-	-	-	-
Cuotas y Aportaciones de Seguridad Social	-	-	-	-	-	-
Contribuciones de Mejoras	-	-	-	-	-	-
Derechos	-	-	-	-	-	-
Productos	-	-	-	-	-	-
Aprovechamientos	-	-	-	-	-	-
Ingresos por Venta de Bienes, Prestación de Servicios y Otros Ingresos	-	-	-	-	-	-
Participaciones, Aportaciones, Convenios, Incentivos Derivados de la Colaboración Fiscal y Fondos	-	-	-	-	-	-
Transferencias, Asignaciones, Subsidios y Subvenciones, y Pensiones y Jubilaciones	10,000,000	-	10,000,000	2,877,000	2,877,000	(7,123,000)
Ingresos Derivados de Financiamientos	-	-	-	-	-	-
Total	10,000,000	-	10,000,000	2,877,000	2,877,000	(7,123,000)
Ingresos excedentes						

Estado Analítico de Ingresos Por Fuente de Financiamiento	Ingresos					Diferencia (6=5-1)
	Estimado	Ampliaciones y Reducciones	Modificado	Devengado	Recaudado	
	1	2	3=1+2	4	5	
Ingresos del Poder Ejecutivo Federal o Estatal y de los Municipios						
Impuestos	-	-	-	-	-	-
Cuotas y Aportaciones de Seguridad Social	-	-	-	-	-	-
Contribuciones de Mejoras	-	-	-	-	-	-
Derechos	-	-	-	-	-	-
Productos[1]	-	-	-	-	-	-
Aprovechamientos[2]	-	-	-	-	-	-
Participaciones, Aportaciones, Convenios, Incentivos Derivados de la Colaboración Fiscal y Fondos	-	-	-	-	-	-
Distintos de Aportaciones	-	-	-	-	-	-
Transferencias, Asignaciones, Subsidios y Subvenciones, y Pensiones y Jubilaciones	-	-	-	-	-	-
Ingresos de los Entes Públicos de los Poderes Legislativo y Judicial, de los Órganos Autónomos y del Sector Paraestatal o Paramunicipal, así como de las Empresas Productivas del Estado						
Cuotas y Aportaciones de Seguridad Social	-	-	-	-	-	-
Productos 1	-	-	-	-	-	-
Ingresos por Venta de Bienes, Prestación de Servicios y Otros Ingresos[1]	10,000,000	-	10,000,000	2,877,000	2,877,000	(7,123,000)
Transferencias, Asignaciones, Subsidios y Subvenciones, y Pensiones y Jubilaciones	-	-	-	-	-	-
Ingresos Derivados de Financiamientos	-	-	-	-	-	-
Ingresos Derivados de Financiamientos						
Total	10,000,000	-	10,000,000	2,877,000	2,877,000	(7,123,000)
Ingresos excedentes						

"Bajo protesta de decir verdad declaramos que los Estados Financieros y sus notas, son razonablemente correctos y son responsabilidad del emisor"



INSTITUTO DE LA
**JUVENTUD
REGIA**

[Handwritten Signature]
LIC. CARLOS GARCÍA CANTU

ENCARGADO DE LA DIRECCIÓN GENERAL DEL INSTITUTO

Instituto de la Juventud Regia
Estado Analítico del Ejercicio del Presupuesto de Egresos
Clasificación por Objeto del Gasto (Capítulo y Concepto)
Del 1° de Enero al 31 de Marzo de 2021

Concepto	Egresos					
	Aprobado	Ampliaciones/ (Reducciones)	Modificado	Devengado	Pagado	Subejercicio
	1	2	3=(1+2)	4	5	6=(3-4)
Servicios Personales						
Remuneraciones al personal de Carácter Permanente	7,257,000.00	-	7,142,364.00	1,500,245.57	1,500,245.57	5,642,118.43
Remuneraciones al personal de Carácter Transitorio	4,225,000.00	-	4,100,000.00	1,049,987.84	1,049,987.84	3,050,012.16
Remuneraciones Adicionales y Especiales	960,000.00	305,000.00	1,265,000.00	252,000.00	252,000.00	1,013,000.00
Seguridad Social	2,072,000.00	-	1,777,364.00	198,257.73	198,257.73	1,579,106.27
Otras prestaciones Sociales y Económicas	-	-	-	-	-	0.00
Previsiones	-	-	-	-	-	0.00
Pago de Estimulos a Servidores Públicos	-	-	-	-	-	0.00
Materiales y Suministros	161,500.00	4,450.00	165,950.00	44,472.54	44,472.54	121,477.46
Materiales de Administración, Emisión de Documentos y Artículos Oficiales	52,000.00	4,450.00	56,450.00	12,291.74	12,291.74	44,158.26
Alimentos y Utensilios	13,500.00	-	13,500.00	8,180.80	8,180.80	5,319.20
Materiales y Artículos de Construcción y de Reparación	-	-	-	-	-	0.00
Materias Primas y Materiales de Producción y Comercialización	-	-	-	-	-	0.00
Productos Químicos, Farmacéuticos y De Laboratorio	-	-	-	-	-	0.00
Combustibles, Lubrificantes y Aditivos	96,000.00	-	96,000.00	24,000.00	24,000.00	72,000.00
Vestuario, Blancos, Prendas de Protección y Artículos Deportivo	-	-	-	-	-	0.00
Materiales y Suministros para la Seguridad	-	-	-	-	-	0.00
Herramientas, Refacciones y Accesorios Menores	-	-	-	-	-	0.00
Servicios Generales	2,573,300.00	1,979,736.80	4,553,036.80	1,079,849.64	1,079,849.64	3,473,187.16
Servicios Básicos	81,600.00	8,800.00	90,400.00	11,140.00	11,140.00	79,260.00
Servicios de Arrendamiento	364,450.00	-	364,450.00	92,425.50	92,425.50	272,024.50
Servicios Profesionales, Científicos, Técnicos y Otros Servicios	810,000.00	54,000.00	864,000.00	144,545.28	144,545.28	719,454.72
Servicios Financieros, Bancarios y Comerciales	57,500.00	32,000.00	89,500.00	41,650.75	41,650.75	47,849.25
Servicios de Instalación,, Reparación, Mantenimiento y Conservación	22,500.00	194,000.00	216,500.00	88,349.45	88,349.45	128,150.55
Servicios de Comunicación Social y Publicidad	-	-	-	-	-	0.00
Servicio de Traslado y Viáticos	-	-	-	-	-	0.00
Servicios Oficiales	1,093,250.00	1,633,300.80	2,726,550.80	622,709.66	622,709.66	2,103,841.14
Otros Servicios Generales	144,000.00	57,636.00	201,636.00	79,029.00	79,029.00	122,607.00

Amortización de la Deuda Pública	-	-	-	-	-	-	-	0.00
Intereses de la Deuda Pública	-	-	-	-	-	-	-	0.00
Comisión de la Deuda Pública	-	-	-	-	-	-	-	0.00
Gastos de la deuda Pública	-	-	-	-	-	-	-	0.00
Costo por Coberturas	-	-	-	-	-	-	-	0.00
Apoyos Financieros	-	-	-	-	-	-	-	0.00
Adeudos de Ejercicios Fiscales Anteriores (Adefas)	-	-	-	-	-	-	-	0.00
Total del Gasto Hoja 1+2+3	10,000,000.00	1,969,550.80	11,969,550.80	2,672,359.75	2,672,359.75	9,297,191.05		

“Bajo protesta de decir verdad declaramos que los Estados Financieros y sus notas, son razonablemente correctos y son responsabilidad del emisor”

LIC. CARLOS GARCIA CANTU
ENCARGADO DE LA DIRECCIÓN GENERAL DEL INSTITUTO



Instituto de la Juventud Regia
Gasto por Categoría Programática
Del 1° de Enero al 31 de Marzo de 2021

Concepto	Egresos					
	Aprobado	Ampliaciones/ (Reducciones)	Modificado	Devengado	Pagado	Subejercicio
	1	2	3 = (1+2)	4	5	6 = (3 - 4)
Programas						
Subsidios: Sector Social y Privado o Entidades Federativas y Municipios	-	-	-	-	-	-
Sujetos o Reglas de Operación	-	-	-	-	-	-
Otros Subsidios	-	-	-	-	-	-
Desempeño de las Funciones	10,000,000.00	1,969,550.80	11,969,550.80	2,672,359.75	2,672,359.75	9,297,191.05
Prestación de Servicios Públicos	-	-	-	-	-	-
Provision de Bienes Públicos	-	-	-	-	-	-
Planeación, seguimiento y evaluación políticas públicas	-	-	-	-	-	-
Promoción y fomento	10,000,000.00	1,969,550.80	11,969,550.80	2,672,359.75	2,672,359.75	9,297,191.05
Regulación y supervisión	-	-	-	-	-	-
Funciones de las Fuerzas Armadas (Únicamente Gobierno Federal)	-	-	-	-	-	-
Específicos	-	-	-	-	-	-
Proyectos de Inversión	-	-	-	-	-	-
Administrativos y de Apoyo	-	-	-	-	-	-
Apoyo al proceso presupuestario y para mejorar la eficiencia Institucional	-	-	-	-	-	-
Apoyo a la función pública y al mejoramiento de la gestión	-	-	-	-	-	-
Operaciones ajenas	-	-	-	-	-	-
Compromisos	-	-	-	-	-	-
Obligaciones de cumplimiento de resolución Jurisdiccional	-	-	-	-	-	-
Desastres Naturales	-	-	-	-	-	-
Obligaciones	-	-	-	-	-	-
Pensiones y jubilaciones	-	-	-	-	-	-
Aportaciones a la seguridad social	-	-	-	-	-	-
Aportaciones a fondos de estabilización	-	-	-	-	-	-
Aportaciones a fondos de inversión y restructura de pensiones	-	-	-	-	-	-
Programas de Gasto Fderalizado (Gobierno Federal)	-	-	-	-	-	-
Gasto Federalizado	-	-	-	-	-	-
Participaciones a entidades federativas y municipios	-	-	-	-	-	-
Costo financiero, deuda o apoyo de deudores y ahorradores de la banca	-	-	-	-	-	-
Adeudos de ejercicios fiscales anteriores	-	-	-	-	-	-
Total del Gasto	10,000,000.00	1,969,550.80	11,969,550.80	2,672,359.75	2,672,359.75	9,297,191.05

“Bajo protesta de decir verdad declaramos que los Estados Financieros y sus notas, son razonablemente correctos y son responsabilidad del emisor”

LIC. CARLOS GARCIA CANTU
ENCARGADO DE LA DIRECCIÓN GENERAL DEL INSTITUTO




INSTITUTO DE LA
JUVENTUD
REGIA

MONTERREY

Instituto de la Juventud Regia						
Estado Analítico del Ejercicio del Presupuesto de Egresos						
Clasificación Económica (por Tipo de Gasto)						
Del 1° de Enero al 31 de Marzo de 2021						
Concepto	Egresos					
	Aprobado 1	Ampliaciones/ (Reducciones) 2	Modificado 3=(1+2)	Devengado 4	Pagado 5	Subejercicio 6=(3-4)
Gasto Corriente	10,000,000	1,869,551	11,869,551	2,624,568	2,624,568	9,244,983
Gasto de Capital	-	100,000	100,000	47,792	47,792	52,208
Amortización de la Deuda y Disminución de Pasivos	-	-	-	-	-	-
Pensiones y Jubilaciones	-	-	-	-	-	-
Participaciones	-	-	-	-	-	-
Total del Gasto	10,000,000	1,969,551	11,969,551	2,672,360	2,672,360	9,297,191

“Bajo protesta de decir verdad declaramos que los Estados Financieros y sus notas, son razonablemente correctos y son responsabilidad del emisor”



LIC. CARLOS GARCIA CANTU

ENCARGADO DE LA DIRECCION GENERAL DEL INSTITUTO



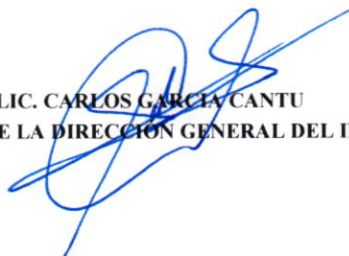
INSTITUTO DE LA
**JUVENTUD
REGIA**

Instituto de la Juventud Regia
Estado Analítico del Ejercicio del Presupuesto de Egresos
Clasificación Funcional (Finalidad y Función)
Del 1° de Enero al 31 de Marzo de 2021

Concepto	Egresos					
	Aprobado	Ampliaciones/ (Reducciones)	Modificado	Devengado	Pagado	Subejercicio
	1	2	3=(1+2)	4	5	6=(3-4)
Gobierno	-	-	-	-	-	-
legislación	-	-	-	-	-	-
Justicia	-	-	-	-	-	-
Coordinación Política de Gobierno	-	-	-	-	-	-
Relaciones Exteriores	-	-	-	-	-	-
Asuntos Financieros y Hacendarios	-	-	-	-	-	-
Seguridad Nacional	-	-	-	-	-	-
Asuntos de orden Público y Seguridad Interior	-	-	-	-	-	-
Otros Servicios Generales	-	-	-	-	-	-
Desarrollo Social	10,000,000	1,969,551	11,969,551	2,672,360	2,672,360	9,297,191
Proteccion Ambiental	-	-	-	-	-	-
Vivienda y Servicios de la Comunidad	-	-	-	-	-	-
Salud	-	-	-	-	-	-
Recreación Cultura y otras Manifestaciones Sociales	-	-	-	-	-	-
Educación Proteccion Social	-	-	-	-	-	-
Otros Asuntos Sociales	10,000,000	1,969,551	11,969,551	2,672,360	2,672,360	9,297,191
Desarrollo Economico	-	-	-	-	-	-
Asuntos Economicos, Comerciales y Laborales en General	-	-	-	-	-	-
Agropecuaria, Silvicultura, Pesca y Caza	-	-	-	-	-	-
Combustibles y Energia	-	-	-	-	-	-
Minería, Manufacturas y Construccion	-	-	-	-	-	-
Transporte	-	-	-	-	-	-
Comunicaciones	-	-	-	-	-	-
Turismo	-	-	-	-	-	-
Ciencia, Tecnología e Innovación	-	-	-	-	-	-
Otras Industrias y otros Asuntos Económicos	-	-	-	-	-	-
Otras no Clasificadas en Funciones Anteriores	-	-	-	-	-	-
Transacciones de la Deuda Pública/Costo Financiero de la Deuda	-	-	-	-	-	-
Transferencias y Aportaciones entre Diferentes Niveles y Ordenes de Gobierno	-	-	-	-	-	-
Saniamiento del Sistema Financiero	-	-	-	-	-	-
Adeudos de Ejercicios Fiscales Anteriores	-	-	-	-	-	-
Total del Gasto	10,000,000	1,969,551	11,969,551	2,672,360	2,672,360	9,297,191

“Bajo protesta de decir verdad declaramos que los Estados Financieros y sus notas, son razonablemente correctos y son responsabilidad del emisor”

LIC. CARLOS GARCIA CANTU
 ENCARGADO DE LA DIRECCION GENERAL DEL INSTITUTO




**INSTITUTO DE LA
 JUVENTUD
 REGIA**

Instituto de la Juventud Regia
Estado Analítico del Ejercicio del Presupuesto de Egresos
Clasificación Administrativa
Del 1° de Enero al 31 de Marzo de 2021

Concepto	Egresos					
	Aprobado	Ampliaciones/ (Reducciones)	Modificado	Devengado	Pagado	Subejercicio
	1	2	3=(1+2)	4	5	6=(3-4)
Dependencia o Unidad Administrativa 1	-	-	-	-	-	-
Dependencia o Unidad Administrativa 2	-	-	-	-	-	-
Dependencia o Unidad Administrativa 3	-	-	-	-	-	-
Dependencia o Unidad Administrativa 4	-	-	-	-	-	-
Dependencia o Unidad Administrativa 6	-	-	-	-	-	-
Dependencia o Unidad Administrativa 7	-	-	-	-	-	-
Dependencia o Unidad Administrativa 8	-	-	-	-	-	-
Dependencia o Unidad Administrativa xx	-	-	-	-	-	-
TOTAL DEL GASTO	-	-	-	-	-	-

Instituto de la Juventud Regia
Estado Analítico del Ejercicio del Presupuesto de Egresos
Clasificación Administrativa
Del 1° de Enero al 31 de Marzo de 2021

Concepto	Egresos					
	Aprobado	Ampliaciones/ (Reducciones)	Modificado	Devengado	Pagado	Subejercicio
	1	2	3=(1+2)	4	5	6=(3-4)
Entidades Paraestatales y Fideicomisos No Empresariales y No Financieros	10,000,000	1,969,551	11,969,551	2,672,360	2,672,360	9,297,191
Instituciones Públicas de la Seguridad Social						
Entidades Paraestatales Empresariales No Financieras con Participación Estatal Mayoritaria						
Fideicomisos Empresariales No Financieros con Participación Estatal Mayoritaria						
Entidades Paraestatales Empresariales Financieras Monetarias con Participación Estatal Mayoritaria						
Entidades Paraestatales Empresariales Financieras No Monetarias con Participación Estatal Mayoritaria						
Fideicomisos Financieros Públicos con Participación Estatal Mayoritaria						
Total del Gasto	10,000,000	1,969,551	11,969,551	2,672,360	2,672,360	9,297,191

“Bajo protesta de decir verdad declaramos que los Estados Financieros y sus notas, son razonablemente correctos y son responsabilidad del emisor”

LIC. CARLOS GARCIA CANTU
ENCARGADO DE LA DIRECCIÓN GENERAL DEL INSTITUTO



**INSTITUTO DE LA
**JUVENTUD
REGIA****

Instituto de la Juventud Regia
Estado de Situación Financiera Detallado - LDF
Al 31 de Marzo de 2021 y al 31 de Diciembre de 2020
(PESOS)

Concepto (c)	31 de Marzo de 2021	31 de Diciembre de 2020	Concepto (c)	31 de Marzo de 2021	31 de Diciembre de 2020
ACTIVO			PASIVO		
Activo Circulante			Pasivo Circulante		
a. Efectivo y Equivalentes (a=a1+a2+a3+a4+a5+a6+a7)	756,688.22	466,570.31	a. Cuentas por Pagar a Corto Plazo (a=a1+a2+a3+a4+a5+a6+a7+a8+a9)	702,516.24	617,038.58
a1) Efectivo	5,000.00	5,000.00	a1) Servicios Personales por Pagar a Corto Plazo	-	-
a2) Bancos/Tesorería	751,688.22	461,570.31	a2) Proveedores por Pagar a Corto Plazo	205,976.25	205,976.25
a3) Bancos/Dependencias y Otros	-	-	a3) Contratistas por Obras Públicas por Pagar a Corto Plazo	-	-
a4) Inversiones Temporales (Hasta 3 meses)	-	-	a4) Participaciones y Aportaciones por Pagar a Corto Plazo	-	-
a5) Fondos con Afectación Específica	-	-	a5) Transferencias Otorgadas por Pagar a Corto Plazo	-	-
a6) Depósitos de Fondos de Terceros en Garantía y/o Administración	-	-	a6) Intereses, Comisiones y Otros Gastos de la Deuda Pública por Pagar a Corto Plazo	-	-
a7) Otros Efectivos y Equivalentes	-	-	a7) Retenciones y Contribuciones por Pagar a Corto Plazo	378,988.23	293,510.57
b. Derechos a Recibir Efectivo o Equivalentes (b=b1+b2+b3+b4+b5+b6+b7)	223,018.13	223,018.13	a8) Devoluciones de la Ley de Ingresos por Pagar a Corto Plazo	-	-
b1) Inversiones Financieras de Corto Plazo	-	-	a9) Otras Cuentas por Pagar a Corto Plazo	117,551.76	117,551.76
b2) Cuentas por Cobrar a Corto Plazo	36,749.73	36,749.73	b. Documentos por Pagar a Corto Plazo (b=b1+b2+b3)	-	-
b3) Deudores Diversos por Cobrar a Corto Plazo	181,268.40	181,268.40	b1) Documentos Comerciales por Pagar a Corto Plazo	-	-
b4) Ingresos por Recuperar a Corto Plazo	-	-	b2) Documentos con Contratistas por Obras Públicas por Pagar a Corto Plazo	-	-
b5) Deudores por Anticipos de la Tesorería a Corto Plazo	5,000.00	5,000.00	b3) Otros Documentos por Pagar a Corto Plazo	-	-
b6) Préstamos Otorgados a Corto Plazo	-	-	c. Porción a Corto Plazo de la Deuda Pública a Largo Plazo (c=c1+c2)	-	-
b7) Otros Derechos a Recibir Efectivo o Equivalentes a Corto Plazo	-	-	c1) Porción a Corto Plazo de la Deuda Pública	-	-
c. Derechos a Recibir Bienes o Servicios (c=c1+c2+c3+c4+c5)	5,800.00	5,800.00	c2) Porción a Corto Plazo de Arrendamiento Financiero	-	-
c1) Anticipo a Proveedores por Adquisición de Bienes y Prestación de Servicios a Corto Plazo	-	-	d. Títulos y Valores a Corto Plazo	-	-
c2) Anticipo a Proveedores por Adquisición de Bienes Inmuebles y Muebles a Corto Plazo	-	-	e. Pasivos Diferidos a Corto Plazo (e=e1+e2+e3)	-	-
c3) Anticipo a Proveedores por Adquisición de Bienes Intangibles a Corto Plazo	-	-	e1) Ingresos Cobrados por Adelantado a Corto Plazo	-	-
c4) Anticipo a Contratistas por Obras Públicas a Corto Plazo	-	-	e2) Intereses Cobrados por Adelantado a Corto Plazo	-	-
c5) Otros Derechos a Recibir Bienes o Servicios a Corto Plazo	5,800.00	5,800.00	e3) Otros Pasivos Diferidos a Corto Plazo	-	-
d. Inventarios (d=d1+d2+d3+d4+d5)	-	-	f. Fondos y Bienes de Terceros en Garantía y/o Administración a Corto Plazo (f=f1+f2+f3+f4+f5+f6)	-	-
d1) Inventario de Mercancías para Venta	-	-	f1) Fondos en Garantía a Corto Plazo	-	-
d2) Inventario de Mercancías Terminadas	-	-	f2) Fondos en Administración a Corto Plazo	-	-
d3) Inventario de Mercancías en Proceso de Elaboración	-	-	f3) Fondos Contingentes a Corto Plazo	-	-
d4) Inventario de Materias Primas, Materiales y Suministros para Producción	-	-	f4) Fondos de Fideicomisos, Mandatos y Contratos Análogos a Corto Plazo	-	-
d5) Bienes en Tránsito	-	-	f5) Otros Fondos de Terceros en Garantía y/o Administración a Corto Plazo	-	-
e. Almacenes	-	-	f6) Valores y Bienes en Garantía a Corto Plazo	-	-
f. Estimación por Pérdida o Deterioro de Activos Circulantes (f=f1+f2)	-	-	g. Provisiones a Corto Plazo (g=g1+g2+g3)	-	-
f1) Estimaciones para Cuentas Incobrables por Derechos a Recibir Efectivo o Equivalentes	-	-	g1) Provisión para Demandas y Juicios a Corto Plazo	-	-
f2) Estimación por Deterioro de Inventarios	-	-	g2) Provisión para Contingencias a Corto Plazo	-	-
g. Otros Activos Circulantes (g=g1+g2+g3+g4)	-	-	g3) Otras Provisiones a Corto Plazo	-	-
g1) Valores en Garantía	-	-	h. Otros Pasivos a Corto Plazo (h=h1+h2+h3)	-	-
g2) Bienes en Garantía (excluye depósitos de fondos)	-	-	h1) Ingresos por Clasificar	-	-
g3) Bienes Derivados de Embargos, Decomisos, Aseguramientos y Dación en Pago	-	-	h2) Recaudación Municipal	-	-



INSTITUTO DE LA JUVENTUD REGIA

g4) Adquisición con Fondos de Terceros	-	-	h3) Otros Pasivos Circulantes	-	-
IA. Total de Activos Circulantes (IA = a + b + c + d + e + f + g)	985,506.35	695,388.44	IIA. Total de Pasivos Circulantes (IIA = a + b + c + d + e + f + g + h)	702,516.24	617,038.58
Activo No Circulante			Pasivo No Circulante		
a. Inversiones Financieras a Largo Plazo	-	-	a. Cuentas por Pagar a Largo Plazo	-	-
b. Derechos a Recibir Efectivo o Equivalentes a Largo Plazo	-	-	b. Documentos por Pagar a Largo Plazo	-	-
c. Bienes Inmuebles, Infraestructura y Construcciones en Proceso	-	-	c. Deuda Pública a Largo Plazo	-	-
d. Bienes Muebles	1,790,341.76	1,742,549.76	d. Pasivos Diferidos a Largo Plazo	-	-
e. Activos Intangibles	427,358.00	427,358.00	e. Fondos y Bienes de Terceros en Garantía y/o en Administración a Largo Plazo	-	-
f. Depreciación, Deterioro y Amortización Acumulada de Bienes	- 835,206.43	- 772,722.64	f. Provisiones a Largo Plazo	952,119.31	952,119.31
g. Activos Diferidos	-	-	IIIB. Total de Pasivos No Circulantes (IIIB = a + b + c + d + e + f)	952,119.31	952,119.31
h. Estimación por Pérdida o Deterioro de Activos no Circulantes	-	-	II. Total del Pasivo (II = IIA + IIIB)	1,654,635.55	1,569,157.89
i. Otros Activos no Circulantes	-	-	HACIENDA PÚBLICA/PATRIMONIO		
IB. Total de Activos No Circulantes (IB = a + b + c + d + e + f + g + h + i)	1,382,493.33	1,397,185.12	IIIA. Hacienda Pública/Patrimonio Contribuido (IIIA = a + b + c)	-	-
I. Total del Activo (I = IA + IB)	2,367,999.68	2,092,573.56	a. Aportaciones	-	-
			b. Donaciones de Capital	-	-
			c. Actualización de la Hacienda Pública/Patrimonio	-	-
			IIIB. Hacienda Pública/Patrimonio Generado (IIIB = a + b + c + d + e)	713,364.13	523,415.67
			a. Resultados del Ejercicio (Ahorro/ Desahorro)	189,948.46	267,254.67
			b. Resultados de Ejercicios Anteriores	399,220.78	131,966.11
			c. Revalúos	-	-
			d. Reservas	-	-
			e. Rectificaciones de Resultados de Ejercicios Anteriores	922,636.45	922,636.45
			IIIC. Exceso o Insuficiencia en la Actualización de la Hacienda Pública/Patrimonio (IIIC=a+b)	-	-
			a. Resultado por Posición Monetaria		
			b. Resultado por Tenencia de Activos no Monetarios		
			III. Total Hacienda Pública/Patrimonio (III = IIIA + IIIB + IIIC)	713,364.13	523,415.67
			IV. Total del Pasivo y Hacienda Pública/Patrimonio (IV = II + III)	2,367,999.68	2,092,573.56



INSTITUTO DE LA
**JUVENTUD
REGIA**

Instituto de la Juventud Regia

Informe Analítico de la Deuda Pública y Otros Pasivos - LDF

Al 31 de Marzo de 2021

(PESOS)

Denominación de la Deuda Pública y Otros Pasivos (c)	Saldo al 31 de diciembre de 2020	Disposiciones del Periodo (e)	Amortizaciones del Periodo (f)	Revaluaciones, Reclasificacio es y Otros Ajustes (g)	Saldo Final del Periodo	Pago de Intereses del Periodo	Pago de Comisiones y demás costos asociados durante el Periodo
					h=d+e-f+g		
1. Deuda Pública (1=A+B)	-	-	-	-	-	-	-
A. Corto Plazo (A=a1+a2+a3)	-	-	-	-	-	-	-
a1) Instituciones de Crédito	-	-	-	-	-	-	-
a2) Titulos y Valores	-	-	-	-	-	-	-
a3) Arrendamientos Financieros	-	-	-	-	-	-	-
B. Largo Plazo (B=b1+b2+b3)	-	-	-	-	-	-	-
b1) Instituciones de Crédito	-	-	-	-	-	-	-
b2) Titulos y Valores	-	-	-	-	-	-	-
b3) Arrendamientos Financieros	-	-	-	-	-	-	-
2. Otros Pasivos	1,569,157.89	-	-	-	1,654,635.55	-	-
3. Total de la Deuda Pública y Otros Pasivos (3=1+2)	1,569,157.89	-	-	-	1,654,635.55	-	-
4. Deuda Contingente 1 (informativo)	-	-	-	-	-	-	-
A. Deuda Contingente 1	-	-	-	-	-	-	-
B. Deuda Contingente 2	-	-	-	-	-	-	-
C. Deuda Contingente XX	-	-	-	-	-	-	-
5. Valor de Instrumentos Bono Cupón Cero 2 (Informativo)	-	-	-	-	-	-	-
A. Instrumento Bono Cupón Cero 1	-	-	-	-	-	-	-
B. Instrumento Bono Cupón Cero 2	-	-	-	-	-	-	-
C. Instrumento Bono Cupón Cero XX	-	-	-	-	-	-	-

Obligaciones a Corto Plazo (k)	Monto Contratado (l)	Plazo Pactado (m)	Tasa de Interés (n)	Comisiones y Costos Relacionados (o)	Tasa Efectiva (p)
6. Obligaciones a Corto Plazo (Informativo)	No Aplica				
A. Crédito 1					
B. Crédito 2					
C. Crédito XX					



INSTITUTO DE LA
**JUVENTUD
REGIA**

Instituto de la Juventud Regia

Informe Analítico de Obligaciones Diferentes de Financiamientos – LDF

Al 31 de Marzo de 2021

(PESOS)

Denominación de las Obligaciones Diferentes de Financiamiento (c)	Fecha del Contrato (d)	Fecha de inicio de operación del proyecto (e)	Fecha de vencimiento (f)	Monto de la inversión pactado (g)	Plazo pactado (h)	Monto promedio mensual del pago de la contraprestación (i)	Monto promedio mensual del pago de la contraprestación correspondiente al pago de inversión (j)	Monto pagado de la inversión al 31 de Marzo de 2021	Monto pagado de la inversión actualizado al 31 de Marzo de 2021	Saldo pendiente por pagar de la inversión al 31 de Marzo de 2021 (m = g - l)
A. Asociaciones Público Privadas (APP's) (A=a+b+c+d) a) APP 1 b) APP 2 c) APP 3 d) APP XX										
No Aplica										
B. Otros Instrumentos (B=a+b+c+d) a) Otro Instrumento 1 b) Otro Instrumento 2 c) Otro Instrumento 3 d) Otro Instrumento XX										
C. Total de Obligaciones Diferentes de Financiamiento (C=A+B)										



INSTITUTO DE LA
**JUVENTUD
 REGIA**

Instituto de la Juventud Regia
Balance Presupuestario - LDF
Del 01 de Enero al 31 de Marzo de 2021
(PESOS)

Concepto (c)	Estimado/ Aprobado (d)	Devengado	Recaudado/ Pagado
A. Ingresos Totales (A = A1+A2+A3)	10,000,000.00	2,877,000.00	2,877,000.00
A1. Ingresos de Libre Disposición	10,000,000.00	2,877,000.00	2,877,000.00
A2. Transferencias Federales Etiquetadas	-	-	-
A3. Financiamiento Neto	-	-	-
B. Egresos Presupuestarios¹ (B = B1+B2)	10,000,000.00	2,672,359.75	2,672,359.75
B1. Gasto No Etiquetado (sin incluir Amortización de la Deuda Pública)	10,000,000.00	2,672,359.75	2,672,359.75
B2. Gasto Etiquetado (sin incluir Amortización de la Deuda Pública)	-	-	-
C. Remanentes del Ejercicio Anterior (C = C1 + C2)	-	-	-
C1. Remanentes de Ingresos de Libre Disposición aplicados en el periodo	-	-	-
C2. Remanentes de Transferencias Federales Etiquetadas aplicados en el periodo	-	-	-
I. Balance Presupuestario (I = A – B + C)	-	204,640.25	204,640.25
II. Balance Presupuestario sin Financiamiento Neto (II = I - A3)	-	204,640.25	204,640.25
III. Balance Presupuestario sin Financiamiento Neto y sin Remanentes del Ejercicio Anterior (III= II - C)	-	204,640.25	204,640.25
Concepto	Aprobado	Devengado	Pagado
E. Intereses, Comisiones y Gastos de la Deuda (E = E1+E2)	-	-	-
E1. Intereses, Comisiones y Gastos de la Deuda con Gasto No Etiquetado	-	-	-
E2. Intereses, Comisiones y Gastos de la Deuda con Gasto Etiquetado	-	-	-
IV. Balance Primario (IV = III + E)	-	204,640.25	204,640.25
Concepto	Estimado/ Aprobado	Devengado	Recaudado/ Pagado
F. Financiamiento (F = F1 + F2)	-	-	-
F1. Financiamiento con Fuente de Pago de Ingresos de Libre Disposición	-	-	-
F2. Financiamiento con Fuente de Pago de Transferencias Federales Etiquetadas	-	-	-
G. Amortización de la Deuda (G = G1 + G2)	-	-	-
G1. Amortización de la Deuda Pública con Gasto No Etiquetado	-	-	-
G2. Amortización de la Deuda Pública con Gasto Etiquetado	-	-	-
A3. Financiamiento Neto (A3 = F – G)	-	-	-
Concepto	Estimado/ Aprobado	Devengado	Recaudado/ Pagado
A1. Ingresos de Libre Disposición	10,000,000.00	2,877,000.00	2,877,000.00
A3.1 Financiamiento Neto con Fuente de Pago de Ingresos de Libre Disposición (A3.1 = F1 – G1)	-	-	-
F1. Financiamiento con Fuente de Pago de Ingresos de Libre Disposición	-	-	-
G1. Amortización de la Deuda Pública con Gasto No Etiquetado	-	-	-
B1. Gasto No Etiquetado (sin incluir Amortización de la Deuda Pública)	10,000,000.00	2,672,359.75	2,672,359.75
C1. Remanentes de Ingresos de Libre Disposición aplicados en el periodo	-	-	-
V. Balance Presupuestario de Recursos Disponibles (V = A1 + A3.1 – B 1 + C1)	-	204,640.25	204,640.25
VI. Balance Presupuestario de Recursos Disponibles sin Financiamiento Neto (VI = V – A3.1)	-	204,640.25	204,640.25
Concepto	Estimado/ Aprobado	Devengado	Recaudado/ Pagado
A2. Transferencias Federales Etiquetadas	-	-	-
A3.2 Financiamiento Neto con Fuente de Pago de Transferencias Federales Etiquetadas (A3.2 = F2 – G2)	-	-	-
F2. Financiamiento con Fuente de Pago de Transferencias Federales Etiquetadas	-	-	-
G2. Amortización de la Deuda Pública con Gasto Etiquetado	-	-	-
B2. Gasto Etiquetado (sin incluir Amortización de la Deuda Pública)	-	-	-
C2. Remanentes de Transferencias Federales Etiquetadas aplicados en el periodo	-	-	-
VII. Balance Presupuestario de Recursos Etiquetados (VII = A2 + A3.2 – B2 + C2)	-	-	-
VIII. Balance Presupuestario de Recursos Etiquetados sin Financiamiento Neto (VIII = VII – A3.2)	-	-	-

Instituto de la Juventud Regia
Estado Analítico de Ingresos Detallado - LDF
Del 01 de Enero al 31 de Marzo de 2021
(PESOS)

Concepto (c)	Ingreso					Diferencia (e)
	Estimado (d)	Ampliaciones/ (Reducciones)	Modificado	Devengado	Recaudado	
Ingresos de Libre Disposición						
A. Impuestos	-	-	-	-	-	-
B. Cuotas y Aportaciones de Seguridad Social	-	-	-	-	-	-
C. Contribuciones de Mejoras	-	-	-	-	-	-
D. Derechos	-	-	-	-	-	-
E. Productos	-	-	-	-	-	-
F. Aprovechamientos	-	-	-	-	-	-
G. Ingresos por Ventas de Bienes y Servicios	-	-	-	-	-	-
H. Participaciones	-	-	-	-	-	-
(H=h1+h2+h3+h4+h5+h6+h7+h8+h9+h10+h11)	-	-	-	-	-	-
h1) Fondo General de Participaciones	-	-	-	-	-	-
h2) Fondo de Fomento Municipal	-	-	-	-	-	-
h3) Fondo de Fiscalización y Recaudación	-	-	-	-	-	-
h4) Fondo de Compensación	-	-	-	-	-	-
h5) Fondo de Extracción de Hidrocarburos	-	-	-	-	-	-
h6) Impuesto Especial Sobre Producción y Servicios	-	-	-	-	-	-
h7) 0.136% de la Recaudación Federal Participable	-	-	-	-	-	-
h8) 3.17% Sobre Extracción de Petróleo	-	-	-	-	-	-
h9) Gasolinas y Diésel	-	-	-	-	-	-
h10) Fondo del Impuesto Sobre la Renta	-	-	-	-	-	-
h11) Fondo de Estabilización de los Ingresos de las Entidades Federativas	-	-	-	-	-	-
I. Incentivos Derivados de la Colaboración Fiscal (I=i1+i2+i3+i4+i5)	-	-	-	-	-	-
i1) Tenencia o Uso de Vehículos	-	-	-	-	-	-
i2) Fondo de Compensación ISAN	-	-	-	-	-	-
i3) Impuesto Sobre Automóviles Nuevos	-	-	-	-	-	-
i4) Fondo de Compensación de Repecos-Intermedios	-	-	-	-	-	-
i5) Otros Incentivos Económicos	-	-	-	-	-	-
J. Transferencias	10,000,000.00	-	10,000,000.00	2,877,000.00	2,877,000.00	- 7,123,000.00
K. Convenios	-	-	-	-	-	-
k1) Otros Convenios y Subsidios	-	-	-	-	-	-
L. Otros Ingresos de Libre Disposición (L=l1+l2)	-	-	-	-	-	-
l1) Participaciones en Ingresos Locales	-	-	-	-	-	-
l2) Otros Ingresos de Libre Disposición	-	-	-	-	-	-
I. Total de Ingresos de Libre Disposición (I=A+B+C+D+E+F+G+H+I+J+K+L)	10,000,000.00	-	10,000,000.00	2,877,000.00	2,877,000.00	- 7,123,000.00
Ingresos Excedentes de Ingresos de Libre Disposición						
Transferencias Federales Etiquetadas						
A. Aportaciones (A=a1+a2+a3+a4+a5+a6+a7+a8)	-	-	-	-	-	-
a1) Fondo de Aportaciones para la Nómina Educativa y Gasto Operativo	-	-	-	-	-	-
a2) Fondo de Aportaciones para los Servicios de Salud	-	-	-	-	-	-
a3) Fondo de Aportaciones para la Infraestructura Social	-	-	-	-	-	-
a4) Fondo de Aportaciones para el Fortalecimiento de los Municipios y de las Demarcaciones Territoriales	-	-	-	-	-	-
a5) Fondo de Aportaciones Múltiples	-	-	-	-	-	-
a6) Fondo de Aportaciones para la Educación Tecnológica y de Adultos	-	-	-	-	-	-
a7) Fondo de Aportaciones para la Seguridad Pública de los Estados y del Distrito Federal	-	-	-	-	-	-
a8) Fondo de Aportaciones para el Fortalecimiento de las Entidades Federativas	-	-	-	-	-	-
B. Convenios (B=b1+b2+b3+b4)	-	-	-	-	-	-
b1) Convenios de Protección Social en Salud	-	-	-	-	-	-
b2) Convenios de Descentralización	-	-	-	-	-	-
b3) Convenios de Reasignación	-	-	-	-	-	-
b4) Otros Convenios y Subsidios	-	-	-	-	-	-
C. Fondos Distintos de Aportaciones (C=c1+c2)	-	-	-	-	-	-
c1) Fondo para Entidades Federativas y Municipios Productores de Hidrocarburos	-	-	-	-	-	-
c2) Fondo Minero	-	-	-	-	-	-
D. Transferencias, Subsidios y Subvenciones, y Pensiones y Jubilaciones	-	-	-	-	-	-
E. Otras Transferencias Federales Etiquetadas	-	-	-	-	-	-
II. Total de Transferencias Federales Etiquetadas (II = A + B + C + D + E)	-	-	-	-	-	-
III. Ingresos Derivados de Financiamientos (III = A)	-	-	-	-	-	-
A. Ingresos Derivados de Financiamientos	-	-	-	-	-	-
IV. Total de Ingresos (IV = I + II + III)	10,000,000.00	-	10,000,000.00	2,877,000.00	2,877,000.00	- 7,123,000.00
Datos Informativos						
1. Ingresos Derivados de Financiamientos con Fuente de Pago de Ingresos de Libre Disposición	-	-	-	-	-	-
2. Ingresos Derivados de Financiamientos con Fuente de Pago de Transferencias Federales Etiquetadas	-	-	-	-	-	-
3. Ingresos Derivados de Financiamientos (3 = 1 + 2)	-	-	-	-	-	-



INSTITUTO DE LA
JUVENTUD
REGIA

Instituto de la Juventud Regia
Estado Analítico del Ejercicio del Presupuesto de Egresos Detallado - LDF
Clasificación por Objeto del Gasto (Capítulo y Concepto)
Del 01 de Enero al 31 de Marzo de 2021
(PESOS)

Concepto (c)	Egresos					Subejercicio (e)
	Aprobado (d)	Ampliaciones/ (Reducciones)	Modificado	Devengado	Pagado	
I. Gasto No Etiquetado (I=A+B+C+D+E+F+G+H+I)	10,000,000.00	1,969,550.80	11,969,550.80	2,672,359.75	2,672,359.75	9,297,191.05
A. Servicios Personales (A=a1+a2+a3+a4+a5+a6+a7)	7,257,000.00	114,636.00	7,142,364.00	1,500,245.57	1,500,245.57	5,642,118.43
a1) Remuneraciones al Personal de Carácter Permanente	4,225,000.00	125,000.00	4,100,000.00	1,049,987.84	1,049,987.84	3,050,012.16
a2) Remuneraciones al Personal de Carácter Transitorio	960,000.00	305,000.00	1,265,000.00	252,000.00	252,000.00	1,013,000.00
a3) Remuneraciones Adicionales y Especiales	2,072,000.00	294,636.00	1,777,364.00	198,257.73	198,257.73	1,579,106.27
a4) Seguridad Social	-	-	-	-	-	-
a5) Otras Prestaciones Sociales y Económicas	-	-	-	-	-	-
a6) Previsiones	-	-	-	-	-	-
a7) Pago de Estímulos a Servidores Públicos	-	-	-	-	-	-
B. Materiales y Suministros (B=b1+b2+b3+b4+b5+b6+b7+b8+b9)	161,500.00	4,450.00	165,950.00	44,472.54	44,472.54	121,477.46
b1) Materiales de Administración, Emisión de Documentos y Artículos	52,000.00	4,450.00	56,450.00	12,291.74	12,291.74	44,158.26
b2) Alimentos y Utensilios	13,500.00	-	13,500.00	8,180.80	8,180.80	5,319.20
b3) Materias Primas y Materiales de Producción y Comercialización	-	-	-	-	-	-
b4) Materiales y Artículos de Construcción y de Reparación	-	-	-	-	-	-
b5) Productos Químicos, Farmacéuticos y de Laboratorio	-	-	-	-	-	-
b6) Combustibles, Lubricantes y Aditivos	96,000.00	-	96,000.00	24,000.00	24,000.00	72,000.00
b7) Vestuario, Blancos, Prendas de Protección y Artículos Deportivos	-	-	-	-	-	-
b8) Materiales y Suministros Para Seguridad	-	-	-	-	-	-
b9) Herramientas, Refacciones y Accesorios Menores	-	-	-	-	-	-
C. Servicios Generales (C=c1+c2+c3+c4+c5+c6+c7+c8+c9)	2,573,300.00	1,979,736.80	4,553,036.80	1,079,849.64	1,079,849.64	3,473,187.16
c1) Servicios Básicos	81,600.00	8,800.00	90,400.00	11,140.00	11,140.00	79,260.00
c2) Servicios de Arrendamiento	364,450.00	-	364,450.00	92,425.50	92,425.50	272,024.50
c3) Servicios Profesionales, Científicos, Técnicos y Otros Servicios	810,000.00	54,000.00	864,000.00	144,545.28	144,545.28	719,454.72
c4) Servicios Financieros, Bancarios y Comerciales	57,500.00	32,000.00	89,500.00	41,650.75	41,650.75	47,849.25
c5) Servicios de Instalación, Reparación, Mantenimiento y Conservación	22,500.00	194,000.00	216,500.00	88,349.45	88,349.45	128,150.55
c6) Servicios de Comunicación Social y Publicidad	-	-	-	-	-	-
c7) Servicios de Traslado y Viáticos	-	-	-	-	-	-
c8) Servicios Oficiales	1,093,250.00	1,633,300.80	2,726,550.80	622,709.66	622,709.66	2,103,841.14
c9) Otros Servicios Generales	144,000.00	57,636.00	201,636.00	79,029.00	79,029.00	122,607.00
D. Transferencias, Asignaciones, Subsidios y Otras Ayudas (D=d1+d2+d3+d4+d5+d6+d7+d8+d9)	8,200.00	-	8,200.00	-	-	8,200.00
d1) Transferencias Internas y Asignaciones al Sector Público	-	-	-	-	-	-
d2) Transferencias al Resto del Sector Público	-	-	-	-	-	-
d3) Subsidios y Subvenciones	-	-	-	-	-	-
d4) Ayudas Sociales	8,200.00	-	8,200.00	-	-	8,200.00
d5) Pensiones y Jubilaciones	-	-	-	-	-	-
d6) Transferencias a Fideicomisos, Mandatos y Otros Análogos	-	-	-	-	-	-
d7) Transferencias a la Seguridad Social	-	-	-	-	-	-
d8) Donativos	-	-	-	-	-	-
d9) Transferencias al Exterior	-	-	-	-	-	-
E. Bienes Muebles, Inmuebles e Intangibles (E=e1+e2+e3+e4+e5+e6+e7+e8+e9)	-	100,000.00	100,000.00	47,792.00	47,792.00	52,208.00
e1) Mobiliario y Equipo de Administración	-	50,000.00	50,000.00	47,792.00	47,792.00	2,208.00
e2) Mobiliario y Equipo Educativo y Recreativo	-	50,000.00	50,000.00	-	-	50,000.00
e3) Equipo e Instrumental Médico y de Laboratorio	-	-	-	-	-	-
e4) Vehículos y Equipo de Transporte	-	-	-	-	-	-
e5) Equipo de Defensa y Seguridad	-	-	-	-	-	-
e6) Maquinaria, Otros Equipos y Herramientas	-	-	-	-	-	-
e7) Activos Biológicos	-	-	-	-	-	-
e8) Bienes Inmuebles	-	-	-	-	-	-
e9) Activos Intangibles	-	-	-	-	-	-
F. Inversión Pública (F=f1+f2+f3)	-	-	-	-	-	-
f1) Obra Pública en Bienes de Dominio Público	-	-	-	-	-	-
f2) Obra Pública en Bienes Propios	-	-	-	-	-	-
f3) Proyectos Productivos y Acciones de Fomento	-	-	-	-	-	-
G. Inversiones Financieras y Otras Provisiones (G=g1+g2+g3+g4+g5+g6+g7)	-	-	-	-	-	-
g1) Inversiones Para el Fomento de Actividades Productivas	-	-	-	-	-	-
g2) Acciones y Participaciones de Capital	-	-	-	-	-	-
g3) Compra de Títulos y Valores	-	-	-	-	-	-
g4) Concesión de Préstamos	-	-	-	-	-	-
g5) Inversiones en Fideicomisos, Mandatos y Otros Análogos	-	-	-	-	-	-
Fideicomiso de Desastres Naturales (Informativo)	-	-	-	-	-	-
g6) Otras Inversiones Financieras	-	-	-	-	-	-
g7) Provisiones para Contingencias y Otras Erogaciones Especiales	-	-	-	-	-	-
H. Participaciones y Aportaciones (H=h1+h2+h3)	-	-	-	-	-	-
h1) Participaciones	-	-	-	-	-	-
h2) Aportaciones	-	-	-	-	-	-
h3) Convenios	-	-	-	-	-	-
I. Deuda Pública (I=i1+i2+i3+i4+i5+i6+i7)	-	-	-	-	-	-
i1) Amortización de la Deuda Pública	-	-	-	-	-	-
i2) Intereses de la Deuda Pública	-	-	-	-	-	-
i3) Comisiones de la Deuda Pública	-	-	-	-	-	-
i4) Gastos de la Deuda Pública	-	-	-	-	-	-
i5) Costo por Coberturas	-	-	-	-	-	-
i6) Apoyos Financieros	-	-	-	-	-	-
i7) Adeudos de Ejercicios Fiscales Anteriores (ADEFAS)	-	-	-	-	-	-
II. Gasto Etiquetado (II=A+B+C+D+E+F+G+H+I)	-	-	-	-	-	-
A. Servicios Personales (A=a1+a2+a3+a4+a5+a6+a7)	-	-	-	-	-	-

a1) Remuneraciones al Personal de Carácter Permanente	-	-	-	-	-	-
a2) Remuneraciones al Personal de Carácter Transitorio	-	-	-	-	-	-
a3) Remuneraciones Adicionales y Especiales	-	-	-	-	-	-
a4) Seguridad Social	-	-	-	-	-	-
a5) Otras Prestaciones Sociales y Económicas	-	-	-	-	-	-
a6) Previsiones	-	-	-	-	-	-
a7) Pago de Estímulos a Servidores Públicos	-	-	-	-	-	-
B. Materiales y Suministros (B=b1+b2+b3+b4+b5+b6+b7+b8+b9)	-	-	-	-	-	-
b1) Materiales de Administración, Emisión de Documentos y Artículos	-	-	-	-	-	-
b2) Alimentos y Utensilios	-	-	-	-	-	-
b3) Materias Primas y Materiales de Producción y Comercialización	-	-	-	-	-	-
b4) Materiales y Artículos de Construcción y de Reparación	-	-	-	-	-	-
b5) Productos Químicos, Farmacéuticos y de Laboratorio	-	-	-	-	-	-
b6) Combustibles, Lubricantes y Aditivos	-	-	-	-	-	-
b7) Vestuario, Blancos, Prendas de Protección y Artículos Deportivos	-	-	-	-	-	-
b8) Materiales y Suministros Para Seguridad	-	-	-	-	-	-
b9) Herramientas, Refacciones y Accesorios Menores	-	-	-	-	-	-
C. Servicios Generales (C=c1+c2+c3+c4+c5+c6+c7+c8+c9)	-	-	-	-	-	-
c1) Servicios Básicos	-	-	-	-	-	-
c2) Servicios de Arrendamiento	-	-	-	-	-	-
c3) Servicios Profesionales, Científicos, Técnicos y Otros Servicios	-	-	-	-	-	-
c4) Servicios Financieros, Bancarios y Comerciales	-	-	-	-	-	-
c5) Servicios de Instalación, Reparación, Mantenimiento y Conservación	-	-	-	-	-	-
c6) Servicios de Comunicación Social y Publicidad	-	-	-	-	-	-
c7) Servicios de Traslado y Viáticos	-	-	-	-	-	-
c8) Servicios Oficiales	-	-	-	-	-	-
c9) Otros Servicios Generales	-	-	-	-	-	-
D. Transferencias, Asignaciones, Subsidios y Otras Ayudas (D=d1+d2+d3)	-	-	-	-	-	-
d1) Transferencias Internas y Asignaciones al Sector Público	-	-	-	-	-	-
d2) Transferencias al Resto del Sector Público	-	-	-	-	-	-
d3) Subsidios y Subvenciones	-	-	-	-	-	-
d4) Ayudas Sociales	-	-	-	-	-	-
d5) Pensiones y Jubilaciones	-	-	-	-	-	-
d6) Transferencias a Fideicomisos, Mandatos y Otros Análogos	-	-	-	-	-	-
d7) Transferencias a la Seguridad Social	-	-	-	-	-	-
d8) Donativos	-	-	-	-	-	-
d9) Transferencias al Exterior	-	-	-	-	-	-
E. Bienes Muebles, Inmuebles e Intangibles (E=e1+e2+e3+e4+e5+e6+e7)	-	-	-	-	-	-
e1) Mobiliario y Equipo de Administración	-	-	-	-	-	-
e2) Mobiliario y Equipo Educativo y Recreativo	-	-	-	-	-	-
e3) Equipo e Instrumental Médico y de Laboratorio	-	-	-	-	-	-
e4) Vehículos y Equipo de Transporte	-	-	-	-	-	-
e5) Equipo de Defensa y Seguridad	-	-	-	-	-	-
e6) Maquinaria, Otros Equipos y Herramientas	-	-	-	-	-	-
e7) Activos Biológicos	-	-	-	-	-	-
e8) Bienes Inmuebles	-	-	-	-	-	-
e9) Activos Intangibles	-	-	-	-	-	-
F. Inversión Pública (F=f1+f2+f3)	-	-	-	-	-	-
f1) Obra Pública en Bienes de Dominio Público	-	-	-	-	-	-
f2) Obra Pública en Bienes Propios	-	-	-	-	-	-
f3) Proyectos Productivos y Acciones de Fomento	-	-	-	-	-	-
G. Inversiones Financieras y Otras Provisiones (G=g1+g2+g3+g4+g5+g6)	-	-	-	-	-	-
g1) Inversiones Para el Fomento de Actividades Productivas	-	-	-	-	-	-
g2) Acciones y Participaciones de Capital	-	-	-	-	-	-
g3) Compra de Títulos y Valores	-	-	-	-	-	-
g4) Concesión de Préstamos	-	-	-	-	-	-
g5) Inversiones en Fideicomisos, Mandatos y Otros Análogos	-	-	-	-	-	-
Fideicomiso de Desastres Naturales (Informativo)	-	-	-	-	-	-
g6) Otras Inversiones Financieras	-	-	-	-	-	-
g7) Provisiones para Contingencias y Otras Erogaciones Especiales	-	-	-	-	-	-
H. Participaciones y Aportaciones (H=h1+h2+h3)	-	-	-	-	-	-
h1) Participaciones	-	-	-	-	-	-
h2) Aportaciones	-	-	-	-	-	-
h3) Convenios	-	-	-	-	-	-
I. Deuda Pública (I=i1+i2+i3+i4+i5+i6+i7)	-	-	-	-	-	-
i1) Amortización de la Deuda Pública	-	-	-	-	-	-
i2) Intereses de la Deuda Pública	-	-	-	-	-	-
i3) Comisiones de la Deuda Pública	-	-	-	-	-	-
i4) Gastos de la Deuda Pública	-	-	-	-	-	-
i5) Costo por Coberturas	-	-	-	-	-	-
i6) Apoyos Financieros	-	-	-	-	-	-
i7) Adeudos de Ejercicios Fiscales Anteriores (ADEFAS)	-	-	-	-	-	-
III. Total de Egresos (III = I + II)	10,000,000.00	1,969,550.80	11,969,550.80	2,672,359.75	2,672,359.75	9,297,191.05



INSTITUTO DE LA
**JUVENTUD
REGIA**

Instituto de la Juventud Regia
Estado Analítico del Ejercicio del Presupuesto de Egresos Detallado - LDF
Clasificación Administrativa
Del 01 de Enero al 31 de Marzo de 2021
(PESOS)

Concepto (c)	Egresos					Subejercicio (e)
	Aprobado (d)	Ampliaciones/ (Reducciones)	Modificado	Devengado	Pagado	
I. Gasto No Etiquetado (I=A+B+C+D+E+F+G+H)	10,000,000.00	1,969,550.80	11,969,550.80	2,672,359.75	2,672,359.75	9,297,191.05
Instituto de la Juventud Regia	10,000,000.00	1,969,550.80	11,969,550.80	2,672,359.75	2,672,359.75	9,297,191.05
A. Dependencia o Unidad Administrativa 1	-	-	-	-	-	-
B. Dependencia o Unidad Administrativa 2	-	-	-	-	-	-
C. Dependencia o Unidad Administrativa 3	-	-	-	-	-	-
D. Dependencia o Unidad Administrativa 4	-	-	-	-	-	-
E. Dependencia o Unidad Administrativa 5	-	-	-	-	-	-
F. Dependencia o Unidad Administrativa 6	-	-	-	-	-	-
G. Dependencia o Unidad Administrativa 7	-	-	-	-	-	-
H. Dependencia o Unidad Administrativa xx	-	-	-	-	-	-
II. Gasto Etiquetado (II=A+B+C+D+E+F+G+H)	-	-	-	-	-	-
A. Dependencia o Unidad Administrativa 1	-	-	-	-	-	-
B. Dependencia o Unidad Administrativa 2	-	-	-	-	-	-
C. Dependencia o Unidad Administrativa 3	-	-	-	-	-	-
D. Dependencia o Unidad Administrativa 4	-	-	-	-	-	-
E. Dependencia o Unidad Administrativa 5	-	-	-	-	-	-
F. Dependencia o Unidad Administrativa 6	-	-	-	-	-	-
G. Dependencia o Unidad Administrativa 7	-	-	-	-	-	-
H. Dependencia o Unidad Administrativa xx	-	-	-	-	-	-
III. Total de Egresos (III = I + II)	10,000,000.00	1,969,550.80	11,969,550.80	2,672,359.75	2,672,359.75	9,297,191.05



INSTITUTO DE LA
JUVENTUD
REGIA

Instituto de la Juventud Regia
Estado Analítico del Ejercicio del Presupuesto de Egresos Detallado - LDF
Clasificación Funcional (Finalidad y Función)
Del 01 de Enero al 31 de Marzo de 2021
(PESOS)

Concepto (c)	Egresos					Subejercicio (e)
	Aprobado (d)	Ampliaciones/ (Reducciones)	Modificado	Devengado	Pagado	
I. Gasto No Etiquetado (I=A+B+C+D)	10,000,000.00	1,969,550.80	11,969,550.80	2,672,359.75	2,672,359.75	9,297,191.05
A. Gobierno (A=a1+a2+a3+a4+a5+a6+a7+a8)	-	-	-	-	-	-
a1) Legislación	-	-	-	-	-	-
a2) Justicia	-	-	-	-	-	-
a3) Coordinación de la Política de Gobierno	-	-	-	-	-	-
a4) Relaciones Exteriores	-	-	-	-	-	-
a5) Asuntos Financieros y Hacendarios	-	-	-	-	-	-
a6) Seguridad Nacional	-	-	-	-	-	-
a7) Asuntos de Orden Público y de Seguridad Interior	-	-	-	-	-	-
a8) Otros Servicios Generales	-	-	-	-	-	-
B. Desarrollo Social (B=b1+b2+b3+b4+b5+b6+b7)	10,000,000.00	1,969,550.80	11,969,550.80	2,672,359.75	2,672,359.75	9,297,191.05
b1) Protección Ambiental	-	-	-	-	-	-
b2) Vivienda y Servicios a la Comunidad	-	-	-	-	-	-
b3) Salud	-	-	-	-	-	-
b4) Recreación, Cultura y Otras Manifestaciones Sociales	-	-	-	-	-	-
b5) Educación	-	-	-	-	-	-
b6) Protección Social	-	-	-	-	-	-
b7) Otros Asuntos Sociales	10,000,000.00	1,969,550.80	11,969,550.80	2,672,359.75	2,672,359.75	9,297,191.05
C. Desarrollo Económico (C=c1+c2+c3+c4+c5+c6+c7+c8+c9)	-	-	-	-	-	-
c1) Asuntos Económicos, Comerciales y Laborales en General	-	-	-	-	-	-
c2) Agropecuaria, Silvicultura, Pesca y Caza	-	-	-	-	-	-
c3) Combustibles y Energía	-	-	-	-	-	-
c4) Minería, Manufacturas y Construcción	-	-	-	-	-	-
c5) Transporte	-	-	-	-	-	-
c6) Comunicaciones	-	-	-	-	-	-
c7) Turismo	-	-	-	-	-	-
c8) Ciencia, Tecnología e Innovación	-	-	-	-	-	-
c9) Otras Industrias y Otros Asuntos Económicos	-	-	-	-	-	-
D. Otras No Clasificadas en Funciones Anteriores (D=d1+d2+d3+d4)	-	-	-	-	-	-
d1) Transacciones de la Deuda Publica / Costo Financiero de la Deuda	-	-	-	-	-	-
d2) Transferencias, Participaciones y Aportaciones Entre Diferentes Niveles y Ord	-	-	-	-	-	-
d3) Saneamiento del Sistema Financiero	-	-	-	-	-	-
d4) Adeudos de Ejercicios Fiscales Anteriores	-	-	-	-	-	-
II. Gasto Etiquetado (II=A+B+C+D)	-	-	-	-	-	-
A. Gobierno (A=a1+a2+a3+a4+a5+a6+a7+a8)	-	-	-	-	-	-
a1) Legislación	-	-	-	-	-	-
a2) Justicia	-	-	-	-	-	-
a3) Coordinación de la Política de Gobierno	-	-	-	-	-	-
a4) Relaciones Exteriores	-	-	-	-	-	-
a5) Asuntos Financieros y Hacendarios	-	-	-	-	-	-
a6) Seguridad Nacional	-	-	-	-	-	-
a7) Asuntos de Orden Público y de Seguridad Interior	-	-	-	-	-	-
a8) Otros Servicios Generales	-	-	-	-	-	-
B. Desarrollo Social (B=b1+b2+b3+b4+b5+b6+b7)	-	-	-	-	-	-
b1) Protección Ambiental	-	-	-	-	-	-
b2) Vivienda y Servicios a la Comunidad	-	-	-	-	-	-
b3) Salud	-	-	-	-	-	-
b4) Recreación, Cultura y Otras Manifestaciones Sociales	-	-	-	-	-	-
b5) Educación	-	-	-	-	-	-
b6) Protección Social	-	-	-	-	-	-
b7) Otros Asuntos Sociales	-	-	-	-	-	-
C. Desarrollo Económico (C=c1+c2+c3+c4+c5+c6+c7+c8+c9)	-	-	-	-	-	-
c1) Asuntos Económicos, Comerciales y Laborales en General	-	-	-	-	-	-
c2) Agropecuaria, Silvicultura, Pesca y Caza	-	-	-	-	-	-
c3) Combustibles y Energía	-	-	-	-	-	-
c4) Minería, Manufacturas y Construcción	-	-	-	-	-	-
c5) Transporte	-	-	-	-	-	-
c6) Comunicaciones	-	-	-	-	-	-
c7) Turismo	-	-	-	-	-	-
c8) Ciencia, Tecnología e Innovación	-	-	-	-	-	-
c9) Otras Industrias y Otros Asuntos Económicos	-	-	-	-	-	-
D. Otras No Clasificadas en Funciones Anteriores (D=d1+d2+d3+d4)	-	-	-	-	-	-
d1) Transacciones de la Deuda Publica / Costo Financiero de la Deuda	-	-	-	-	-	-
d2) Transferencias, Participaciones y Aportaciones Entre Diferentes Niveles y Ord	-	-	-	-	-	-
d3) Saneamiento del Sistema Financiero	-	-	-	-	-	-
d4) Adeudos de Ejercicios Fiscales Anteriores	-	-	-	-	-	-
III. Total de Egresos (III = I + II)	10,000,000.00	1,969,550.80	11,969,550.80	2,672,359.75	2,672,359.75	9,297,191.05



**INSTITUTO DE LA
**JUVENTUD
REGIA****

Instituto de la Juventud Regia
Estado Analítico del Ejercicio del Presupuesto de Egresos Detallado - LDF
Clasificación de Servicios Personales por Categoría
Del 01 de Enero al 31 de Marzo de 2021
(PESOS)

Concepto (c)	Egresos					Subejercicio (e)
	Aprobado (d)	Ampliaciones / (Reducciones)	Modificado	Devengado	Pagado	
I. Gasto No Etiquetado (I=A+B+C+D+E+F)	7,257,000.00	- 114,636.00	7,142,364.00	1,500,245.57	1,500,245.57	5,642,118.43
A. Personal Administrativo y de Servicio Público	7,257,000.00	- 114,636.00	7,142,364.00	1,500,245.57	1,500,245.57	5,642,118.43
B. Magisterio	-	-	-	-	-	-
C. Servicios de Salud (C=c1+c2)	-	-	-	-	-	-
c1) Personal Administrativo	-	-	-	-	-	-
c2) Personal Médico, Paramédico y afin	-	-	-	-	-	-
D. Seguridad Pública	-	-	-	-	-	-
E. Gastos asociados a la implementación de nuevas leyes federales o reformas a las mismas (E = e1 + e2)	-	-	-	-	-	-
e1) Nombre del Programa o Ley 1	-	-	-	-	-	-
e2) Nombre del Programa o Ley 2	-	-	-	-	-	-
F. Sentencias laborales definitivas	-	-	-	-	-	-
II. Gasto Etiquetado (II=A+B+C+D+E+F)	-	-	-	-	-	-
A. Personal Administrativo y de Servicio Público	-	-	-	-	-	-
B. Magisterio	-	-	-	-	-	-
C. Servicios de Salud (C=c1+c2)	-	-	-	-	-	-
c1) Personal Administrativo	-	-	-	-	-	-
c2) Personal Médico, Paramédico y afin	-	-	-	-	-	-
D. Seguridad Pública	-	-	-	-	-	-
E. Gastos asociados a la implementación de nuevas leyes federales o reformas a las mismas (E = e1 + e2)	-	-	-	-	-	-
e1) Nombre del Programa o Ley 1	-	-	-	-	-	-
e2) Nombre del Programa o Ley 2	-	-	-	-	-	-
F. Sentencias laborales definitivas	-	-	-	-	-	-
III. Total del Gasto en Servicios Personales (III = I + II)	7,257,000.00	- 114,636.00	7,142,364.00	1,500,245.57	1,500,245.57	5,642,118.43



INSTITUTO DE LA
JUVENTUD
REGIA

**Proyecciones de Ingresos - LDF
(PESOS)
(CIFRAS NOMINALES)**

Concepto (b)	Año en Cuestión (de iniciativa de Ley) (c)	2022	2023	2024	2025	2026
1. Ingresos de Libre Disposición (1=A+B+C+D+E+F+G+H+I+J+K+L)	10,000,000.00	10,500,000.00	11,025,000.00	11,576,250.00	12,155,062.50	12,762,815.63
A. Impuestos	-	-	-	-	-	-
B. Cuotas y Aportaciones de Seguridad Social	-	-	-	-	-	-
C. Contribuciones de Mejoras	-	-	-	-	-	-
D. Derechos	-	-	-	-	-	-
E. Productos	-	-	-	-	-	-
F. Aprovechamientos	-	-	-	-	-	-
G. Ingresos por Ventas de Bienes y Servicios	-	-	-	-	-	-
H. Participaciones	-	-	-	-	-	-
I. Incentivos Derivados de la Colaboración Fiscal	-	-	-	-	-	-
J. Transferencias	10,000,000.00	10,500,000.00	11,025,000.00	11,576,250.00	12,155,062.50	12,762,815.63
K. Convenios	-	-	-	-	-	-
L. Otros Ingresos de Libre Disposición	-	-	-	-	-	-
2. Transferencias Federales Etiquetadas (2=A+B+C+D+E)	-	-	-	-	-	-
A. Aportaciones	-	-	-	-	-	-
B. Convenios	-	-	-	-	-	-
C. Fondos Distintos de Aportaciones	-	-	-	-	-	-
D. Transferencias, Subsidios y Subvenciones, y Pensiones y Jubilaciones	-	-	-	-	-	-
E. Otras Transferencias Federales Etiquetadas	-	-	-	-	-	-
3. Ingresos Derivados de Financiamientos (3=A)	-	-	-	-	-	-
A. Ingresos Derivados de Financiamientos	-	-	-	-	-	-
4. Total de Ingresos proyectados (4=1+2+3)	-	-	-	-	-	-
Datos Informativos						
1. Ingresos Derivados de Financiamientos con Fuente de Pago de Recursos de Libre Disposición	-	-	-	-	-	-
2. Ingresos derivados de Financiamientos con Fuente de Pago de Transferencias Federales Etiquetadas	-	-	-	-	-	-
3. Ingresos Derivados de Financiamiento (3 = 1 + 2)	10,000,000.00	10,500,000.00	11,025,000.00	11,576,250.00	12,155,062.50	12,762,815.63



**INSTITUTO DE LA
JUVENTUD
REGIA**

Instituto de la Juventud Regia
Proyecciones de Egresos - LDF
(PESOS)
(CIFRAS NOMINALES)

Concepto (b)	Año en Cuestión (de proyecto de presupuesto) (c)	2022	2023	2024	2025	2026
1. Gasto No Etiquetado (1=A+B+C+D+E+F+G+H+I)	10,000,000.00	10,500,000.00	11,025,000.00	11,576,250.00	12,155,062.50	12,762,815.63
A. Servicios Personales	7,257,000.00	7,619,850.00	8,000,842.50	8,400,884.63	8,820,928.86	9,261,975.30
B. Materiales y Suministros	161,500.00	169,575.00	178,053.75	186,956.44	196,304.26	206,119.47
C. Servicios Generales	2,573,300.00	2,701,965.00	2,837,063.25	2,978,916.41	3,127,862.23	3,284,255.34
D. Transferencias, Asignaciones, Subsidios y Otras Ayudas	8,200.00	8,610.00	9,040.50	9,492.53	9,967.15	10,465.51
E. Bienes Muebles, Inmuebles e Intangibles	-	-	-	-	-	-
F. Inversión Pública	-	-	-	-	-	-
G. Inversiones Financieras y Otras Provisiones	-	-	-	-	-	-
H. Participaciones y Aportaciones	-	-	-	-	-	-
I. Deuda Pública	-	-	-	-	-	-
2. Gasto Etiquetado (2=A+B+C+D+E+F+G+H+I)	-	-	-	-	-	-
A. Servicios Personales	-	-	-	-	-	-
B. Materiales y Suministros	-	-	-	-	-	-
C. Servicios Generales	-	-	-	-	-	-
D. Transferencias, Asignaciones, Subsidios y Otras Ayudas	-	-	-	-	-	-
E. Bienes Muebles, Inmuebles e Intangibles	-	-	-	-	-	-
F. Inversión Pública	-	-	-	-	-	-
G. Inversiones Financieras y Otras Provisiones	-	-	-	-	-	-
H. Participaciones y Aportaciones	-	-	-	-	-	-
I. Deuda Pública	-	-	-	-	-	-
3. Total de Egresos Proyectados (3 = 1 + 2)	10,000,000.00	10,500,000.00	11,025,000.00	11,576,250.00	12,155,062.50	12,762,815.63



**INSTITUTO DE LA
 JUVENTUD
 REGIA**

Instituto de la Juventud Regia
Resultados de Ingresos - LDF
(PESOS)

Concepto (b)	2016	2017	2018	2019	2020	Año del Ejercicio Vigente 2021
1. Ingresos de Libre Disposición (1=A+B+C+D+E+F+G+H+I+J+K+L)	6,802,311.00	8,670,718.00	10,459,152.02	11,912,621.19	11,508,000.00	2,877,000.00
A. Impuestos	-	-	-	-	-	-
B. Cuotas y Aportaciones de Seguridad Social	-	-	-	-	-	-
C. Contribuciones de Mejoras	-	-	-	-	-	-
D. Derechos	-	-	-	-	-	-
E. Productos	-	-	-	-	-	-
F. Aprovechamientos	-	-	-	-	-	-
G. Ingresos por Ventas de Bienes y Servicios	-	-	-	-	-	-
H. Participaciones	-	-	-	-	-	-
I. Incentivos Derivados de la Colaboración Fiscal	-	-	-	-	-	-
J. Transferencias	6,802,311.00	8,670,718.00	10,459,152.02	11,912,621.19	11,508,000.00	2,877,000.00
K. Convenios	-	-	-	-	-	-
L. Otros Ingresos de Libre Disposición	-	-	-	-	-	-
2. Transferencias Federales Etiquetadas (2=A+B+C+D+E)	-	-	-	-	-	-
A. Aportaciones	-	-	-	-	-	-
B. Convenios	-	-	-	-	-	-
C. Fondos Distintos de Aportaciones	-	-	-	-	-	-
D. Transferencias, Subsidios y Subvenciones, y Pensiones y Jubilaciones	-	-	-	-	-	-
E. Otras Transferencias Federales Etiquetadas	-	-	-	-	-	-
3. Ingresos Derivados de Financiamientos (3=A)	-	-	-	-	-	-
A. Ingresos Derivados de Financiamientos	-	-	-	-	-	-
4. Total de Resultados de Ingresos (4=1+2+3)	-	-	-	-	-	-
Datos Informativos						
1. Ingresos Derivados de Financiamientos con Fuente de Pago de Recursos de Libre Disposición	-	-	-	-	-	-
2. Ingresos derivados de Financiamientos con Fuente de Pago de Transferencias Federales Etiquetadas	-	-	-	-	-	-
3. Ingresos Derivados de Financiamiento (3 = 1 + 2)	6,802,311.00	8,670,718.00	10,459,152.02	11,912,621.19	11,508,000.00	2,877,000.00



INSTITUTO DE LA
JUVENTUD
REGIA

Instituto de la Juventud Regia
Resultados de Egresos - LDF
(PESOS)

Concepto (b)	2016	2017	2018	2019	2020	Año del Ejercicio Vigente 2021
1. Gasto No Etiquetado (1=A+B+C+D+E+F+G+H+I)	7,326,225.00	9,279,518.91	8,141,251.53	12,722,505.31	11,384,509.96	2,672,359.75
A. Servicios Personales	4,433,133.00	5,032,829.55	4,900,294.71	6,048,291.69	6,060,063.13	1,500,245.57
B. Materiales y Suministros	115,634.00	115,836.84	129,534.05	129,031.99	230,513.79	44,472.54
C. Servicios Generales	2,573,920.00	3,969,243.52	3,012,936.77	5,412,770.73	5,034,284.92	1,079,849.64
D. Transferencias, Asignaciones, Subsidios y Otras Ayudas	110,375.00	17,034.00	-	2,400.00	-	-
E. Bienes Muebles, Inmuebles e Intangibles	93,163.00	144,575.00	98,486.00	1,130,010.90	59,648.12	47,792.00
F. Inversión Pública	-	-	-	-	-	-
G. Inversiones Financieras y Otras Provisiones	-	-	-	-	-	-
H. Participaciones y Aportaciones	-	-	-	-	-	-
I. Deuda Pública	-	-	-	-	-	-
2. Gasto Etiquetado (2=A+B+C+D+E+F+G+H+I)	-	-	-	-	-	-
A. Servicios Personales	-	-	-	-	-	-
B. Materiales y Suministros	-	-	-	-	-	-
C. Servicios Generales	-	-	-	-	-	-
D. Transferencias, Asignaciones, Subsidios y Otras Ayudas	-	-	-	-	-	-
E. Bienes Muebles, Inmuebles e Intangibles	-	-	-	-	-	-
F. Inversión Pública	-	-	-	-	-	-
G. Inversiones Financieras y Otras Provisiones	-	-	-	-	-	-
H. Participaciones y Aportaciones	-	-	-	-	-	-
I. Deuda Pública	-	-	-	-	-	-
3. Total del Resultado de Egresos (3=1+2)	7,326,225.00	9,279,518.91	8,141,251.53	12,722,505.31	11,384,509.96	2,672,359.75



INSTITUTO DE LA
JUVENTUD
REGIA