

LEY DE DISCIPLINA FINANCIERA

**INSTITUTO DE LA
JUVENTUD REGIA**

INSTITUTO DE LA JUVENTUD REGIA

18-oct-22

BALANCE PRESUPUESTARIO - LDF
De Enero a Septiembre Del 2022

CONCEPTO (C)	Estimado/ Aprobado (d)	Devengado	Recaudado/ Pagado
A. Ingresos Totales (A = A1+A2+A3)	13,000,000.00	12,992,794.08	12,992,794.08
A1. Ingresos de Libre Disposición	13,000,000.00	12,992,794.08	12,992,794.08
A2. Transferencias Federales Etiquetadas			
A3. Financiamiento Neto			
B. Egresos Presupuestarios1 (B = B1+B2)	13,000,000.00	13,018,457.91	12,756,768.71
B1. Gasto No Etiquetado (sin incluir Amortización de la Deuda Pública)	13,000,000.00	13,018,457.91	12,756,768.71
B2. Gasto Etiquetado (sin incluir Amortización de la Deuda Pública)			
C. Remanentes del Ejercicio Anterior (C = C1 + C2)	997,380.80	997,380.80	997,380.80
C1. Remanentes de Ingresos de Libre Disposición aplicados en el periodo	997,380.80	997,380.80	997,380.80
C2. Remanentes de Transferencias Federales Etiquetadas aplicados en el periodo			
I. Balance Presupuestario (I = A – B + C)	997,380.80	971,716.97	1,233,406.17
II. Balance Presupuestario sin Financiamiento Neto (II = I - A3)	997,380.80	971,716.97	1,233,406.17
III. Balance Presupuestario sin Financiamiento Neto y sin Remanentes del Ejercicio Anterior (III= II - C)	0.00	-25,663.83	236,025.37

CONCEPTO	Aprobado	Devengado	Pagado
E. Intereses, Comisiones y Gastos de la Deuda (E = E1+E2)			
E1. Intereses, Comisiones y Gastos de la Deuda con Gasto No Etiquetado			
E2. Intereses, Comisiones y Gastos de la Deuda con Gasto Etiquetado			
IV. Balance Primario (IV = III + E)	0.00	-25,663.83	236,025.37

CONCEPTO (C)	Estimado/ Aprobado	Devengado	Recaudado/ Pagado
F. Financiamiento (F = F1 + F2)			
F1. Financiamiento con Fuente de Pago de Ingresos de Libre Disposición			
F2. Financiamiento con Fuente de Pago de Transferencias Federales Etiquetadas			
G. Amortización de la Deuda (G = G1 + G2)			
G1. Amortización de la Deuda Pública con Gasto No Etiquetado			
G2. Amortización de la Deuda Pública con Gasto Etiquetado			
A3. Financiamiento Neto (A3 = F – G)			

CONCEPTO (C)	Estimado/ Aprobado	Devengado	Recaudado/ Pagado
A1. Ingresos de Libre Disposición	13,000,000.00	12,992,794.08	12,992,794.08
A3.1. Financiamiento Neto con Fuente de Pago de Ingresos de Libre Disposición (A3.1 = F1 – G1)			
F1. Financiamiento con Fuente de Pago de Ingresos de Libre Disposición			
G1. Amortización de la Deuda Pública con Gasto No Etiquetado			
B1. Gasto No Etiquetado (sin incluir Amortización de la Deuda Pública)	13,000,000.00	13,018,457.91	12,756,768.71
C1. Remanentes de Ingresos de Libre Disposición aplicados en el periodo	997,380.80	997,380.80	997,380.80
V. Balance Presupuestario de Recursos Disponibles (V = A1 + A3.1 – B 1 + C1)	997,380.80	971,716.97	1,233,406.17
VI. Balance Presupuestario de Recursos Disponibles sin Financiamiento Neto (VI = V – A3.1)	997,380.80	971,716.97	1,233,406.17

CONCEPTO (C)	Estimado/ Aprobado	Devengado	Recaudado/ Pagado
A2. Transferencias Federales Etiquetadas			
A3.2. Financiamiento Neto con Fuente de Pago de Transferencias Federales Etiquetadas (A3.2 = F2 – G2)			
F2. Financiamiento con Fuente de Pago de Transferencias Federales Etiquetadas			
G2. Amortización de la Deuda Pública con Gasto Etiquetado			
B2. Gasto Etiquetado (sin incluir Amortización de la Deuda Pública)			
C2. Remanentes de Transferencias Federales Etiquetadas aplicados en el periodo			
VII. Balance Presupuestario de Recursos Etiquetados (VII = A2 + A3.2 – B2 + C2)			
VIII. Balance Presupuestario de Recursos Etiquetados sin Financiamiento Neto (VIII = VII – A3.2)			



**INSTITUTO DE LA
JUVENTUD REGIA**

INSTITUTO DE LA JUVENTUD REGIA
ESTADO ANALITICO DE INGRESO DETALLADO - LDF
De Enero a Septiembre Del 2022

Fecha : 18/Oct/2022
 Hora : 17:31:25

Concepto (c)	Ingresos					Diferencia (e)
	Estimado (d)	Ampliaciones/ (Reducciones)	Modificado	Devengado	Recaudado	
Ingresos de Libre Disposición						
A. Impuestos						
B. Cuotas v Aportaciones de Seguridad Social						
C. Contribuciones de Mejoras						
D. Derechos						
E. Productos						
F. Aprovechamientos						
G. Ingresos por Ventas de Bienes v Servicios						
H. Participaciones						
(H=h1+h2+h3+h4+h5+h6+h7+h8+h9+h10+h11)						
h1) Fondo General de Participaciones						
h2) Fondo de Fomento Municipal						
h3) Fondo de Fiscalización v Recaudación						
h4) Fondo de Compensación						
h5) Fondo de Extracción de Hidrocarburos						
h6) Impuesto Especial Sobre Producción v Servicios						
h7) 0.136% de la Recaudación Federal Participable						
h8) 3.17% Sobre Extracción de Petróleo						
h9) Gasolinas v Diésel						
h10) Fondo del Impuesto Sobre la Renta						
h11) Fondo de Estabilización de los Ingresos de las Entidades Federativas						
I. Incentivos Derivados de la Colaboración Fiscal						
(I=i1+i2+i3+i4+i5)						
i1) Tenencia o Uso de Vehículos						
i2) Fondo de Compensación ISAN						
i3) Impuesto Sobre Automóviles Nuevos						
i4) Fondo de Compensación de Repecos-Intermedios						
i5) Otros Incentivos Económicos						
J. Transferencias	13,000,000.00	4,761,106.61	17,761,106.61	12,992,794.08	12,992,794.08	-7,205.92
K. Convenios						
k1) Otros Convenios y Subsidios						
L. Otros Ingresos de Libre Disposición (L=l1+l2)						
l1) Participaciones en Ingresos Locales						
l2) Otros Ingresos de Libre Disposición						
I. Total de Ingresos de Libre Disposición (I=A+B+C+D+E+F+G+H+I+J+K+L)	13,000,000.00	4,761,106.61	17,761,106.61	12,992,794.08	12,992,794.08	-7,205.92
Ingresos Excedentes de Ingresos de Libre Disposición						
Transferencias Federales Etiquetadas						
A. Aportaciones (A=a1+a2+a3+a4+a5+a6+a7+a8)						
a1) Fondo de Aportaciones para la Nómina Educativa y Gasto Operativo						
a2) Fondo de Aportaciones para los Servicios de Salud						
a3) Fondo de Aportaciones para la Infraestructura Social						
a4) Fondo de Aportaciones para el Fortalecimiento de los Municipios y de las Demarcaciones Territoriales del Distrito Federal						
a5) Fondo de Aportaciones Múltiples						
a6) Fondo de Aportaciones para la Educación Tecnológica y de Adultos						
a7) Fondo de Aportaciones para la Seguridad Pública de los Estados y del Distrito Federal						
a8) Fondo de Aportaciones para el Fortalecimiento de las Entidades Federativas						
B. Convenios (B=b1+b2+b3+b4)						
b1) Convenios de Protección Social en Salud						
b2) Convenios de Descentralización						
b3) Convenios de Reasignación						
b4) Otros Convenios y Subsidios						
C. Fondos Distintos de Aportaciones (C=c1+c2)						
c1) Fondo para Entidades Federativas y Municipios Productores de Hidrocarburos						
c2) Fondo Minero						
D. Transferencias, Subsidios y Subvenciones, y Pensiones y Jubilaciones						
E. Otras Transferencias Federales Etiquetadas						
II. Total de Transferencias Federales Etiquetadas (II = A + B + C + D + E)						
III. Ingresos Derivados de Financiamientos (III = A)						
A. Ingresos Derivados de Financiamientos						
IV. Total de Ingresos (IV = I + II + III)	13,000,000.00	4,761,106.61	17,761,106.61	12,992,794.08	12,992,794.08	-7,205.92
Datos Informativos						
1. Ingresos Derivados de Financiamientos con Fuente de Pago de Ingresos de Libre Disposición						
2. Ingresos Derivados de Financiamientos con Fuente de Pago de Transferencias Federales Etiquetadas						
3. Ingresos Derivados de Financiamientos (3 = 1 + 2)						


INSTITUTO DE LA JUVENTUD REGIA

INSTITUTO DE LA JUVENTUD REGIA

Página 1 de 1
 Fecha : 18/Oct/2022
 Hora : 17:32:37

ESTADO ANALÍTICO DEL EJERCICIO DEL PRESUPUESTO DE EGRESOS DETALLADO - LDF
 CLASIFICACIÓN ADMINISTRATIVA
 De Enero a Septiembre Del 2022

Concepto (c)	Egresos					Subejercicio (e)
	Aprobado (d)	Ampliaciones/ (Reducciones)	Modificado	Devengado	Pagado	
I. Gasto No Etiquetado (I=A+B+C+D+E+F+G+H)	13,000,000.00	5,758,487.41	18,758,487.41	13,018,457.91	12,756,768.71	5,740,029.50
INSTITUTO DE LA JUVENTUD REGIA	13,000,000.00	5,758,487.41	18,758,487.41	13,018,457.91	12,756,768.71	5,740,029.50
A. Dependencia o Unidad Administrativa 1						
B. Dependencia o Unidad Administrativa 2						
C. Dependencia o Unidad Administrativa 3						
D. Dependencia o Unidad Administrativa 4						
E. Dependencia o Unidad Administrativa 5						
F. Dependencia o Unidad Administrativa 6						
G. Dependencia o Unidad Administrativa 7						
H. Dependencia o Unidad Administrativa xx						
II. Gasto Etiquetado (II=A+B+C+D+E+F+G+H)						
A. Dependencia o Unidad Administrativa 1						
B. Dependencia o Unidad Administrativa 2						
C. Dependencia o Unidad Administrativa 3						
D. Dependencia o Unidad Administrativa 4						
E. Dependencia o Unidad Administrativa 5						
F. Dependencia o Unidad Administrativa 6						
G. Dependencia o Unidad Administrativa 7						
H. Dependencia o Unidad Administrativa xx						
III. Total de Egresos (III = I + II)	13,000,000.00	5,758,487.41	18,758,487.41	13,018,457.91	12,756,768.71	5,740,029.50



**INSTITUTO DE LA
 JUVENTUD REGIA**

CONCEPTO	APROBADO	AMPLIACIONES/ (REDUCCIONES)	EGRESO MODIFICADO	DEVENGADO	EGRESOS	PAGADO	SUB EJERCIDO
1. Gasto NO Etiquetado (I = A + B + C + D + E + F + G + H + J)	13,000,000.00	5,758,487.41	18,758,487.41	13,018,457.91	12,756,766.71	5,740,029.50	
SERVICIOS PERSONALES	6,927,602.39	930,301.21	7,857,903.60	4,918,346.51	4,918,346.51	2,939,557.09	
REMUNERACIONES AL PERSONAL DE CARACTER PERMANENTE	4,350,067.87	1,173,383.93	5,523,451.80	4,142,554.04	4,142,554.04	1,380,897.76	
REMUNERACIONES AL PERSONAL DE CARACTER TRANSITORIO	917,000.00	143,000.00	1,060,000.00	555,000.00	555,000.00	505,000.00	
REMUNERACIONES ADICIONALES Y ESPECIALES	873,170.52	351,281.28	1,224,451.80	202,559.77	202,559.77	1,021,892.03	
SEGURIDAD SOCIAL	0.00	0.00	0.00	0.00	0.00	0.00	
OTRAS PRESTACIONES SOCIALES Y ECONOMICAS	787,364.00	-737,364.00	50,000.00	18,232.70	18,232.70	31,767.30	
PREVISIONES	0.00	0.00	0.00	0.00	0.00	0.00	
PAGO DE ESTIMULOS A SERVIDORES PUBLICOS	0.00	0.00	0.00	0.00	0.00	0.00	
MATERIALES Y SUMINISTROS	200,950.00	289,554.27	490,504.27	368,786.63	368,386.63	121,717.64	
MATERIALES DE ADMINISTRACION, EMISION DE DOCUMENTOS Y ARTICULOS OFICIALES	66,450.00	204,019.87	270,469.87	212,650.79	212,250.79	57,819.08	
ALIMENTOS Y UTENSILIOS	24,500.00	-5,000.00	19,500.00	8,601.44	8,601.44	10,898.56	
MATERIAS PRIMAS Y MATERIALES DE PRODUCCION Y COMERCIALIZACION	0.00	0.00	0.00	0.00	0.00	0.00	
MATERIALES Y ARTICULOS DE CONSTRUCCION Y DE REPARACION	0.00	0.00	0.00	0.00	0.00	0.00	
PRODUCTOS QUIMICOS, FARMACEUTICOS Y DE LABORATORIO	0.00	0.00	0.00	0.00	0.00	0.00	
COMBUSTIBLES, LUBRICANTES Y ADITIVOS	110,000.00	56,000.00	166,000.00	128,000.00	128,000.00	38,000.00	
VESTUARIO, BLANCOS, PRENDAS DE PROTECCION Y ARTICULOS DEPORTIVOS	0.00	34,534.40	34,534.40	19,534.40	19,534.40	15,000.00	
MATERIALES Y SUMINISTROS PARA SEGURIDAD	0.00	0.00	0.00	0.00	0.00	0.00	
HERRAMIENTAS, REFACCIONES Y ACCESORIOS MENORES	0.00	0.00	0.00	0.00	0.00	0.00	
SERVICIOS GENERALES	5,730,547.61	4,456,857.45	10,187,405.06	7,648,468.72	7,387,179.52	2,538,936.34	
SERVICIOS BASICOS	96,500.00	23,270.70	119,770.70	79,510.70	79,510.70	40,260.00	
SERVICIOS DE ARRENDAMIENTO	372,000.00	42,000.00	414,000.00	301,899.06	301,899.06	112,100.94	
SERVICIOS PROFESIONALES, CIENTIFICOS, TECNICOS Y OTROS SERVICIOS	1,124,749.72	938,127.41	2,062,877.13	1,189,679.13	1,189,679.13	873,198.00	
SERVICIOS FINANCIEROS, BANCARIOS Y COMERCIALES	91,700.00	-18,000.00	73,700.00	29,844.05	29,844.05	43,855.95	
SERVICIOS DE INSTALACION, REPARACION, MANTENIMIENTO Y CONSERVACION	247,261.61	-32,987.93	214,273.68	175,395.70	166,124.55	38,877.98	
SERVICIOS DE COMUNICACION SOCIAL Y PUBLICIDAD	0.00	0.00	0.00	0.00	0.00	0.00	
SERVICIOS DE TRASLADO Y VIATICOS	12,118.54	-4,118.54	8,000.00	0.00	0.00	8,000.00	
SERVICIOS OFICIALES	3,488,131.74	3,554,415.81	7,042,547.55	5,726,593.08	5,474,575.03	1,315,954.47	
OTROS SERVICIOS GENERALES	298,086.00	-45,850.00	252,236.00	145,547.00	145,547.00	106,689.00	
TRANSFERENCIAS, ASIGNACIONES, SUBSIDIOS Y OTRAS AYUDAS	20,900.00	-2,735.16	18,164.84	5,602.00	5,602.00	12,562.84	
TRANSFERENCIAS INTERNAS Y ASIGNACIONES AL SECTOR PÚBLICO	0.00	0.00	0.00	0.00	0.00	0.00	
TRANSFERENCIAS AL RESTO DEL SECTOR PÚBLICO	0.00	0.00	0.00	0.00	0.00	0.00	
SUBSIDIOS Y SUBVENCIONES	0.00	0.00	0.00	0.00	0.00	0.00	
AYUDAS SOCIALES	20,900.00	-2,735.16	18,164.84	5,602.00	5,602.00	12,562.84	
PENSIONES Y JUBILACIONES	0.00	0.00	0.00	0.00	0.00	0.00	
TRANSFERENCIAS A FIDEICOMISOS, MANDATOS Y OTROS ANALOGOS	0.00	0.00	0.00	0.00	0.00	0.00	
TRANSFERENCIAS A LA SEGURIDAD SOCIAL	0.00	0.00	0.00	0.00	0.00	0.00	
DONATIVOS	0.00	0.00	0.00	0.00	0.00	0.00	
TRANSFERENCIAS AL EXTERIOR	0.00	0.00	0.00	0.00	0.00	0.00	

INSTITUTO DE LA JUVENTUD REGIA
 Estado Analítico del Ejercicio del Presupuesto de Egresos Detallado - LDF
 CLASIFICACIÓN POR OBJETO DEL GASTO (Capítulo y Concepto)
 De Enero a Septiembre Del 2022

INSTITUTO DE LA
 JUVENTUD REGIA

Fecha : 18/Oct/2022

CONCEPTO	APROBADO	AMPLIACIONES/ (REDUCCIONES)	EGRESO MODIFICADO	DEVENGADO	EGRESOS	PAGADO	SUB EJERCIDO
I. Gasto NO Etiquetado (I = A + B + C + D + E + F + G + H + I)	13,000,000.00	5,758,487.41	18,758,487.41	13,018,457.91	12,756,768.71	5,740,029.50	
BIENES MUEBLES, INMUEBLES E INTANGIBLES	120,000.00	84,509.64	204,509.64	77,254.05	77,254.05	127,255.59	
MOBILIARIO Y EQUIPO DE ADMINISTRACION	120,000.00	84,509.64	204,509.64	77,254.05	77,254.05	127,255.59	
MOBILIARIO Y EQUIPO EDUCACIONAL Y RECREATIVO	0.00	0.00	0.00	0.00	0.00	0.00	
EQUIPO E INSTRUMENTAL MEDICO Y DE LABORATORIO	0.00	0.00	0.00	0.00	0.00	0.00	
VEHICULOS Y EQUIPO DE TRANSPORTE	0.00	0.00	0.00	0.00	0.00	0.00	
EQUIPO DE DEFENSA Y SEGURIDAD	0.00	0.00	0.00	0.00	0.00	0.00	
MAQUINARIA, OTROS EQUIPOS Y HERRAMIENTAS	0.00	0.00	0.00	0.00	0.00	0.00	
ACTIVOS BIOLÓGICOS	0.00	0.00	0.00	0.00	0.00	0.00	
BIENES INMUEBLES	0.00	0.00	0.00	0.00	0.00	0.00	
ACTIVOS INTANGIBLES	0.00	0.00	0.00	0.00	0.00	0.00	
INVERSION PÚBLICA	0.00	0.00	0.00	0.00	0.00	0.00	
OBRA PÚBLICA EN BIENES DE DOMINIO PÚBLICO	0.00	0.00	0.00	0.00	0.00	0.00	
OBRA PÚBLICA EN BIENES PROPIOS	0.00	0.00	0.00	0.00	0.00	0.00	
PROYECTOS PRODUCTIVOS Y ACCIONES DE FOMENTO	0.00	0.00	0.00	0.00	0.00	0.00	
INVERSIONES FINANCIERAS Y OTRAS PROVISIONES	0.00	0.00	0.00	0.00	0.00	0.00	
INVERSIONES PARA EL FOMENTO DE ACTIVIDADES PRODUCTIVAS	0.00	0.00	0.00	0.00	0.00	0.00	
ACCIONES Y PARTICIPACIONES DE CAPITAL	0.00	0.00	0.00	0.00	0.00	0.00	
COMPRA DE TITULOS Y VALORES	0.00	0.00	0.00	0.00	0.00	0.00	
CONCESION DE PRSTAMOS	0.00	0.00	0.00	0.00	0.00	0.00	
INVERSIONES EN FIDEICOMISOS, MANDATOS Y OTROS ANALOGOS	0.00	0.00	0.00	0.00	0.00	0.00	
OTRAS INVERSIONES FINANCIERAS	0.00	0.00	0.00	0.00	0.00	0.00	
PROVISIONES PARA CONTINGENCIAS Y OTRAS EROGACIONES ESPECIALES	0.00	0.00	0.00	0.00	0.00	0.00	
PARTICIPACIONES Y APORTACIONES	0.00	0.00	0.00	0.00	0.00	0.00	
PARTICIPACIONES	0.00	0.00	0.00	0.00	0.00	0.00	
APORTACIONES	0.00	0.00	0.00	0.00	0.00	0.00	
CONVENIOS	0.00	0.00	0.00	0.00	0.00	0.00	
DEUDA PÚBLICA	0.00	0.00	0.00	0.00	0.00	0.00	
AMORTIZACION DE LA DEUDA PÚBLICA	0.00	0.00	0.00	0.00	0.00	0.00	
INTERESES DE LA DEUDA PÚBLICA	0.00	0.00	0.00	0.00	0.00	0.00	
COMISIONES DE LA DEUDA PÚBLICA	0.00	0.00	0.00	0.00	0.00	0.00	
GASTOS DE LA DEUDA PÚBLICA	0.00	0.00	0.00	0.00	0.00	0.00	
COSTO POR COBERTURAS	0.00	0.00	0.00	0.00	0.00	0.00	
APOYOS FINANCIEROS	0.00	0.00	0.00	0.00	0.00	0.00	

INSTITUTO DE LA JUVENTUD REGIA
 Estado Analítico del Ejercicio del Presupuesto de Egresos Detallado - LDF
CLASIFICACIÓN POR OBJETO DEL GASTO (Capítulo y Concepto)
De Enero a Septiembre Del 2022

INSTITUTO DE LA JUVENTUD REGIA
 Eje: 18/Oct/2022

CONCEPTO	APROBADO	AMPLIACIONES/ (REDUCCIONES)	EGRESO MODIFICADO	DEVENGADO	EGRESOS	PAGADO	SUB EJERCIDO
I. Gasto NO Etiquetado (I = A + B + C + D + E + F + G + H + I)	13,000,000.00		18,758,487.41	13,018,457.91	12,756,768.71	5,740,029.50	
DEUDA PÚBLICA	0.00	0.00	0.00	0.00	0.00	0.00	0.00
ADEUDOS DE EJERCICIOS FISCALES ANTERIORES (ADEFAS)	0.00	0.00	0.00	0.00	0.00	0.00	0.00
II. Gasto Etiquetado (II = A + B + C + D + E + F + G + H + I)							
A. Servicios Personales (A=a1+a2+a3+a4+a5+a6+a7)							
a1) Remuneraciones al Personal de Carácter Permanente(f=f1+f2+f3+f4+f5+f6)							
a2) Remuneraciones al Personal de Carácter Transitorio							
a3) Remuneraciones Adicionales y Especiales							
a4) Seguridad Social							
a5) Otras Prestaciones Sociales y Económicas							
a6) Previsiones							
a7) Pago de Estímulos a Servidores Públicos							
B. Materiales y Suministros (B=b1+b2+b3+b4+b5+b6+b7+b8+b9)							
b1) Materiales de Administración, Emisión de Documentos y Artículos Oficiales							
b2) Alimentos y Utensilios							
b3) Materias Primas y Materiales de Producción y Comercialización							
b4) Materiales y Artículos de Construcción y de Reparación							
b5) Productos Químicos, Farmacéuticos y de Laboratorio							
b6) Combustibles, Lubrificantes y Aditivos							
b7) Vestuario, Blancos, Prendas de Protección y Artículos Deportivos							
b8) Materiales y Suministros Para Seguridad							
b9) Herramientas, Refacciones y Accesorios Menores							
C. Servicios Generales (C=c1+c2+c3+c4+c5+c6+c7+c8+c9)							
c1) Servicios Básicos							
c2) Servicios de Arrendamiento							
c3) Servicios Profesionales, Científicos, Técnicos y Otros Servicios							
c4) Servicios Financieros, Bancarios y Comerciales							
c5) Servicios de Instalación, Reparación, Mantenimiento y Conservación							
c6) Servicios de Comunicación Social y Publicidad							
c7) Servicios de Traslado y Viáticos							
c8) Servicios Oficiales							
c9) Bienes en Tránsito							
D. Transferencias, Asignaciones, Subsidios y Otras Ayudas (D=d1+d2+d3+d4+d5+d6+d7+d8+d9)							
d1) Transferencias Internas y Asignaciones al Sector Público							
d2) Transferencias al Resto del Sector Público							
d3) Subsidios y Subvenciones							
d4) Ayudas Sociales							
d5) Pensiones y Jubilaciones							
d6) Transferencias a Fideicomitente							
d7) Mandatos y Otros Análisis							

INSTITUTO DE LA JUVENTUD REGIA
 Estado Analítico del Ejercicio del Presupuesto de Egresos Detallado - LDF
 CLASIFICACIÓN POR OBJETO DEL GASTO (Capítulo y Concepto)
 De Enero a Septiembre Del 2022

INSTITUTO DE LA JUVENTUD REGIA
 Fecha : 18/Oct/2022

CONCEPTO	APROBADO	AMPLIACIONES/ (REDUCCIONES)	EGRESO MODIFICADO	DEVENGADO	EGRESOS PAGADO	SUB EJERCIDO
I. Gasto NO Etiquetado (I = A + B + C + D + E + F + G + H + I) d7) Transferencias a la Seguridad Social d8) Donativos d9) Transferencias al Exterior	13,000,000.00	5,758,487.41	18,758,487.41	13,018,457.91	12,756,768.71	5,740,029.50
E. Bienes Muebles, Inmuebles e Intangibles (E=e1+e2+e3+e4+e5+e6+e7+e8+e9) e1) Mobiliario y Equipo de Administración e2) Mobiliario y Equipo Educativo y Recreativo e3) Equipo e Instrumental Médico y de Laboratorio e4) Vehículos y Equipo de Transporte e5) Equipo de Defensa y Seguridad e6) Maquinaria, Otros Equipos y Herramientas e7) Activos Biológicos e8) Bienes Inmuebles e9) Activos Intangibles						
F. Inversión Pública (F=f1+f2+f3) f1) Obra Pública en Bienes de Dominio Público f2) Obra Pública en Bienes Proprios						
G. Inversiones Productivas y Acciones de Fomento g1) Inversiones Para el Fomento de Actividades Productivas g2) Acciones y Participaciones de Capital g3) Compra de Títulos y Valores g4) Concesión de Préstamos g5) Inversiones en Fideicomisos, Mandatos y Otros Análogos Fideicomiso de Desastres Naturales (Informativo) g6) Otras Inversiones Financieras g7) Provisiones para Contingencias y Otras Erogaciones Especiales						
H. Participaciones y Aportaciones (H=h1+h2+h3) h1) Participaciones h2) Aportaciones h3) Convenios						
I. Deuda Pública (I=i1+i2+i3+i4+i5+i6+i7) i1) Amortización de la Deuda Pública i2) Intereses de la Deuda Pública i3) Comisiones de la Deuda Pública i4) Gastos de la Deuda Pública i5) Costo por Coberturas i6) Apoyos Financieros i7) Adeudos de Ejercicios Fiscales Anteriores (ADEFAS)						

INSTITUTO DE LA JUVENTUD REGIA

INSTITUTO DE LA JUVENTUD REGIA

Fecha : 18/Oct/2022

Estado Analítico del Ejercicio del Presupuesto de Egresos Detallado - LDF
 CLASIFICACIÓN POR OBJETO DEL GASTO (Capítulo y Concepto)
 De Enero a Septiembre Del 2022

CONCEPTO	APROBADO	AMPLIACIONES/ (REDUCCIONES)	EGRESO MODIFICADO	EGRESOS		
				DEVENGADO	PAGADO	SUBEJERCIDO
I. Gasto NO Etiquetado (I = A + B + C + D + E + F + G + H + I)	13,000,000.00	5,758,487.41	18,758,487.41	13,018,457.91	12,756,768.71	5,740,029.50
TOTAL DEL EGRESOS(III = I + II):	13,000,000.00	5,758,487.41	18,758,487.41	13,018,457.91	12,756,768.71	5,740,029.50

INSTITUTO DE LA JUVENTUD REGIA



Concepto (c)	Aprobado (d)	Ampliaciones/ Modificado	Devengado	Pagado	Subejercicio (e)
Egresos					
I. Gasto No Etiquetado (I=A+B+C+D+E+F)	6,927,602.39	930,301.21	7,857,903.60	4,918,346.51	2,939,557.09
A. Personal Administrativo y de Servicio Público	6,927,602.39	930,301.21	7,857,903.60	4,918,346.51	2,939,557.09
B. Magisterio					
C. Servicios de Salud (C=c1+c2)					
c1) Personal Administrativo					
c2) Personal Médico, Paramédico y afín					
D. Seguridad Pública					
E. Gastos asociados a la implementación de nuevas leyes federales o reformas a las mismas					
(E = e1 + e2)					
e1) Nombre del Programa o Ley 1					
e2) Nombre del Programa o Ley 2					
F. Sentencias laborales definitivas					
II. Gasto Etiquetado (II=A+B+C+D+E+F)					
A. Personal Administrativo y de Servicio Público					
B. Magisterio					
C. Servicios de Salud (C=c1+c2)					
c1) Personal Administrativo					
c2) Personal Médico, Paramédico y afín					
D. Seguridad Pública					
E. Gastos asociados a la implementación de nuevas leyes federales o reformas a las mismas					
(E = e1 + e2)					
e1) Nombre del Programa o Ley 1					
e2) Nombre del Programa o Ley 2					
F. Sentencias laborales definitivas					
III. Total del Gasto en Servicios Personales (III = I + II)	6,927,602.39	930,301.21	7,857,903.60	4,918,346.51	2,939,557.09

ACTIVO		PASIVO CIRCULANTE	
(a=a1+a2+a3+a4+a5+a6+a7)		(a=a1+a2+a3+a4+a5+a6+a7+a8+a9)	
a. Efectivo y Equivalentes	1,292,622.94	a. Cuentas por Pagar a Corto Plazo	1,171,011.61
a1) Efectivo	5,000.00	a1) Servicios Personales por Pagar a Corto Plazo	5,000.00
a2) Bancos/Tesorería	1,287,622.94		1,166,011.61
a3) Bancos/Dependencias y Otros	0.00	a2) Proveedores por Pagar a Corto Plazo	0.00
a4) Inversiones Temporales (Hasta 3 meses)	0.00	a3) Contratistas por Obras Públicas por Pagar a Corto Plazo	0.00
a5) Fondos con Afectación Específica	0.00	a4) Participaciones y Aportaciones por Pagar a Corto Plazo	0.00
a6) Depósitos de Fondos de Terceros en Garantía y/o Administración	0.00	a5) Transferencias Otorgadas por Pagar a Corto Plazo	0.00
a7) Otros Efectivos y Equivalentes	0.00	a6) Intereses, Comisiones y Otros Gastos de la Deuda Pública por Pagar a Corto Plazo	0.00
(b=b1+b2+b3+b4+b5+b6+b7)	229,345.95	a7) Retenciones y Contribuciones por Pagar a Corto Plazo	34,590.99
b. Derechos a Recibir Efectivo o Equivalentes	189,754.96	a8) Devoluciones de la Ley de Ingresos por Pagar a Corto Plazo	0.00
b1) Inversiones Financieras de Corto Plazo	0.00	a9) Otras Cuentas por Pagar a Corto Plazo	2,095.32
b2) Cuentas por Cobrar a Corto Plazo	34,590.99		0.00
b3) Deudores Diversos por Cobrar a Corto Plazo	187,762.95	b. Documentos por Pagar a Corto Plazo	0.00
b4) Ingresos por Recuperar a Corto Plazo	0.00	b. Documentos por Pagar a Corto Plazo	0.00
b5) Deudores por Anticipos de la Tesorería a Corto Plazo	5,000.00	b1) Documentos Comerciales por Pagar a Corto Plazo	0.00
b6) Préstamos Otorgados a Corto Plazo	0.00	b2) Documentos con Contratistas por Pagar a Corto Plazo	5,800.00
b7) Otros Derechos a Recibir Efectivo o Equivalentes a Corto Plazo	0.00	b3) Otros Documentos por Pagar a Corto Plazo	0.00
(c=c1+c2+c3+c4+c5)	5,800.00	c. Porción a Corto Plazo de la Deuda Pública	0.00
c. Derechos a Recibir Bienes o Servicios	5,800.00	c1) Porción a Corto Plazo de la Deuda Pública	0.00
c1) Anticipo a Proveedores por Adquisición de Bienes y Prestación de Servicios a Corto Plazo	5,800.00	c2) Porción a Corto Plazo de Arrendamiento Financiero	0.00
c2) Anticipo a Proveedores por Adquisición de Bienes Inmuebles y Muebles a Corto Plazo	0.00		0.00
c3) Anticipo a Proveedores por Adquisición de Bienes Intangibles a Corto Plazo	0.00	d. Títulos y Valores a Corto Plazo	0.00
c4) Anticipo a Contratistas por Obras Públicas a Corto Plazo	0.00	d1) Inventario de Mercancías para Venta	0.00
c5) Otros Derechos a Recibir Bienes o Servicios	0.00	d2) Inventario de Mercancías Terminadas	0.00
(d=d1+d2+d3+d4+d5)	0.00	d3) Inventario de Mercancías en Proceso de Elaboración	0.00
d. Inventarios	0.00	d4) Inventario de Materias Primas, Materiales y Suministros para Producción	0.00
d1) Inventario de Mercancías para Venta	0.00	d5) Bienes en Tránsito	0.00
d2) Inventario de Mercancías Terminadas	0.00	e. Almacenes	0.00
d3) Inventario de Mercancías en Proceso de Elaboración	0.00	f. Estimación por Périda o Deterioro de Activos Circulantes (f=f1+f2)	0.00
d4) Inventario de Materias Primas, Materiales y Suministros para Producción	0.00	f1) Fondos y Bienes de Terceros en Garantía y/o Administración a Corto Plazo	0.00
d5) Bienes en Tránsito	0.00	f2) Fondos en Administración a Corto Plazo	0.00
(e=g1+g2+g3+g4)	0.00	f3) Fondos Contingentes a Corto Plazo	0.00
e. Otros Activos Circulantes	0.00	f4) Fondos de Fideicomisos, Mandatos y Contratos Análogos a Otros Fondos de Terceros en Garantía y/o Administración a Corto Plazo	0.00
(g=g1+g2+g3)	0.00	f5) Otros Fondos de Terceros en Garantía y/o Administración a Corto Plazo	0.00
g. Otros Activos Circulantes	0.00	f6) Valores y Bienes en Garantía a Corto Plazo	0.00
(g=g1+g2+g3)	1,401,260.87	g. Provisiones a Corto Plazo	0.00
g1) Valores en Garantía	0.00		0.00
g2) Bienes en Garantía (excluye depósitos de fondos)	0.00		0.00
g3) Bienes Derivados de Embargos, Decomisos, Aseguramientos y Dación en Pago	0.00		0.00
g4) Adquisición con Fondos de Terceros	0.00		0.00
1A. Total de Activos Circulantes (1A = a + b + c + d + e + f + g)	1,527,768.89		1,401,260.87

Activo No Circulante		Activo No Circulante	
a. Inversiones Financieras a Largo Plazo	0.00	0.00	0.00
b. Derechos a Recibir Efectivo o Equivalentes a Largo Plazo	0.00	0.00	0.00
c. Bienes Inmuebles, Infraestructura y Construcciones en Proceso	0.00	0.00	0.00
d. Bienes Muebles	1,834,279.83	1,757,025.78	0.00
e. Activos Intangibles	151,449.60	427,358.00	0.00
f. Depreciación, Deterioro y Amortización Acumulada de Bienes	-1,174,449.51	-993,324.50	0.00
g. Activos Diferidos	0.00	0.00	0.00
h. Estimación por Pérdida o Deterioro de Activos no Circulantes	0.00	0.00	0.00
i. Otros Activos no Circulantes	0.00	0.00	0.00
IB. Total de Activos No Circulantes (IB = a + b + c + d + e + f + g + h + i)	811,279.92	1,191,059.28	0.00
a. Cuentas por Pagar a Largo Plazo	0.00	0.00	0.00
b. Documentos por Pagar a Largo Plazo	0.00	0.00	0.00
c. Deuda Pública a Largo Plazo	0.00	0.00	0.00
d. Pasivos Diferidos a Largo Plazo	0.00	0.00	0.00
e. Fondos y Bienes de Terceros en Garantía y/o en Administración a Largo Plazo	0.00	0.00	0.00
f. Provisiones a Largo Plazo	952,119.31	952,119.31	0.00
IIB. Total de Pasivos No Circulantes (IIB = a + b + c + d + e + f)	952,119.31	952,119.31	0.00
II. Total del Pasivo (II = IIA + IIB)	1,531,526.62	1,683,698.47	0.00
HACIENDA PÚBLICA/PATRIMONIO			
IIA. Hacienda Contribuida	0.00	0.00	0.00
a. Aportaciones	0.00	0.00	0.00
b. Donaciones de Capital	0.00	0.00	0.00
c. Actualización de la Hacienda Pública/Patrimonio	0.00	0.00	0.00
IIB. Hacienda Generada	1,060,793.53	1,060,793.53	0.00
a. Resultados del Ejercicio (Ahorro/Desahorro)	-190,758.60	537,184.86	0.00
b. Resultados de Ejercicios Anteriores	1,761,227.83	2,298,412.69	0.00
c. Revalúos	0.00	0.00	0.00
d. Reservas	0.00	0.00	0.00
e. Rectificaciones de Resultados de Ejercicios Anteriores	-1,452,303.75	-1,237,619.16	0.00
IIIC. Exceso o Insuficiencia en la Actualización de la Hacienda Pública/Patrimonio (IIIC=a+b)	0.00	0.00	0.00
a. Resultado por Posición Monetaria	0.00	0.00	0.00
b. Resultado por Tenencia de Activos no Circulantes	0.00	0.00	0.00
III. Total Hacienda Pública/Patrimonio (III = IIA + IIB + IIIC)	1,060,793.53	1,060,793.53	0.00
IV. Total del Pasivo y Hacienda Pública/Patrimonio (IV = II + III)	2,592,320.15	2,744,491.98	0.00

INSTITUTO DE LA JUVENTUD REGIA

INSTITUTO DE LA JUVENTUD REGIA INFORME ANALITICO DE LA DEUDA PUBLICA Y OTROS PASIVOS - LDF

De Enero a Septiembre Del 2022

Página 1 de 1
Fecha : 18/Oct/2022
Hora : 17:30:25

Denominación de la Deuda Pública y Otros Pasivos (c)	Saldo al 31 de Diciembre de 2021	Disposiciones del Periodo (e)	Amortizaciones del Periodo (f)	Revaluaciones, Reclasificaciones y Otros Ajustes (g)	Saldo Final del Periodo (h) h=d+e-f+g	Pago de Intereses del Periodo (i)	Pago de Comisiones y demás costos asociados durante el Periodo (j)
1. Deuda Pública (1=A+B)							
A. Corto Plazo (A=a1+a2+a3)							
a1) Instituciones de Crédito							
a2) Títulos y Valores							
a3) Arrendamientos Financieros							
B. Largo Plazo (B=b1+b2+b3)							
b1) Instituciones de Crédito							
b2) Títulos y Valores							
b3) Arrendamientos Financieros							
2. Otros Pasivos	1,531,526.62				1,683,698.47		
3. Total de la Deuda Pública y Otros Pasivos (3=1+2)	1,531,526.62				1,683,698.47		

- 4. Deuda Contingente 1 (Informativo)**
 A. Deuda Contingente 1
 B. Deuda Contingente 2
 C. Deuda Contingente XX
- 5. Valor de Instrumentos Bono Cupón Cero 2 (Informativo)**
 A. Instrumento Bono Cupón Cero 1
 B. Instrumento Bono Cupón Cero 2
 C. Instrumento Bono Cupón Cero XX

Obligaciones a Corto Plazo (k)	Monto Contratado (l)	Plazo Pactado (m)	Tasa de Interés (n)	Comisiones y Costos Relacionados (o)	Tasa Efectiva (p)
6. Obligaciones a Corto Plazo (Informativo)					
A. Crédito 1					
B. Crédito 2					
C. Crédito XX					

N O A P L I C A

INSTITUTO DE LA JUVENTUD REGIA

INFORME ANALITICO DE OBLIGACIONES DIFERENTES DE FINANCIAMIENTOS - LDF

De Enero a Septiembre Del 2022

Página 1 de 1
 Fecha : 18/Oct/2022
 Hora : 17:30:55

Denominación de las Obligaciones Diferentes de Financiamiento (c)	Fecha del Contrato (d)	Fecha de inicio de operación del proyecto (e)	Fecha de vencimiento (f)	Monto de la inversión pactado (g)	Plazo pactado (h)	Monto promedio mensual del pago de la contraprestación (i)	Monto promedio mensual del pago de la contraprestación correspondiente al pago de inversión (j)	Monto pagado de la inversión a Septiembre del 2022	Monto pagado de la inversión actualizado a Septiembre del 2022	Saldo pendiente por pagar de la inversión a Septiembre del 2022 (m = g - i)
---	------------------------	---	--------------------------	-----------------------------------	-------------------	--	---	--	--	---

A. Asociaciones Público Privadas (APP's)
(A=a+b+c+d)

- a) APP 1
- b) APP 2
- c) APP 3
- d) APP XX

B. Otros Instrumentos (B=a+b+c+d)

- a) Otro Instrumento 1
- b) Otro Instrumento 2
- c) Otro Instrumento 3
- d) Otro Instrumento XX

C. Total de Obligaciones Diferentes de Financiamiento (C=A+B)

N O A P L I C A

INSTITUTO DE LA JUVENTUD REGIA

INSTITUTO DE LA JUVENTUD REGIA Informe sobre Estudios Actuariales - LDF (PESOS)

Página 1 de 2
Fecha : 18/Oct/2022
Hora : 17:37:19

Pensiones y Jubilaciones	Salud	Riesgos de trabajo	Invalidez y vida	Otras prestaciones sociales	TOTAL
--------------------------	-------	--------------------	------------------	-----------------------------	-------

Tipo de Sistema
Prestación laboral o Fondo general para trabajadores del estado o municipio: PRESTACION LABORAL
Beneficio definido, Contribución definida o Mixto: NA

Población afiliada

Activos	PRESTACION LABORAL	PRESTACION LABORAL	PRESTACION LABORAL	PRESTACION LABORAL	PRESTACION LABORAL
Edad máxima	13	13	13	13	13
Edad mínima	57	57	57	57	57
Edad promedio	30	30	30	30	30
Pensionados y Jubilados	41	41	41	41	41
Edad máxima	0	0	0	0	0
Edad mínima	0	0	0	0	0
Edad promedio	0	0	0	0	0
Beneficiarios	0	0	0	0	0
Promedio de años de servicio (trabajadores activos)	4	4	4	4	4
Aportación individual al plan de pensión como % del salario	0.00%	0.00%	0.00%	0.00%	0.00%
Aportación del ente público al plan de pensión como % del salario	0.00%	0.00%	0.00%	0.00%	0.00%
Crecimiento esperado de los pensionados y jubilados (como %)	0.00	0.00	0.00	0.00	0.00
Crecimiento esperado de los activos (como %)	1.19%	1.19%	1.19%	1.19%	1.19%
Edad de Jubilación o Pensión	0.00	0.00	0.00	0.00	0.00
Esperanza de vida	0.00	0.00	0.00	0.00	0.00

Ingresos del Fondo

Ingresos Anuales al Fondo de Pensiones

0

0

0

0

0

Nómina anual

Activos	4,560,000.00	4,560,000.00	4,560,000.00	4,560,000.00	4,560,000.00
Pensionados y Jubilados	0.00	0.00	0.00	0.00	0.00
Beneficiarios de Pensionados y Jubilados	0.00	0.00	0.00	0.00	0.00

Monto mensual por pensión

Máximo	0.00	0.00	0.00	0.00	0.00
Mínimo	0.00	0.00	0.00	0.00	0.00
Promedio	0.00	0.00	0.00	0.00	0.00

Monto de la reserva

Valor presente de las obligaciones					
Pensiones y Jubilaciones en curso de pago	0.00	0.00	0.00	0.00	0.00
Generación actual	0.00	0.00	0.00	952,119.31	952,119.31
Generaciones futuras	0.00	0.00	0.00	4,899,921.41	4,899,921.41

INSTITUTO DE LA JUVENTUD REGIA

INSTITUTO DE LA JUVENTUD REGIA Informe sobre Estudios Actuariales - LDF (PESOS)

	Pensiones y jubilaciones	Salud	Riesgos de trabajo	Invalidez y vida	Otras prestaciones sociales	TOTAL
Valor presente de las contribuciones asociadas a los sueldos futuros de cotización X%						
Generación actual	0.00		0.00	0.00	0.00	0.00
Generaciones futuras	0.00		0.00	0.00	0.00	0.00
Valor presente de aportaciones futuras						
Generación actual	0.00		0.00	0.00	0.00	0.00
Generaciones futuras	0.00		0.00	0.00	0.00	0.00
Otros Ingresos	0.00		0.00	0.00	0.00	0.00
Déficit/superávit actuarial						
Generación actual	0.00		0.00	0.00	(952,119.31)	(952,119.31)
Generaciones futuras	0.00		0.00	0.00	(4,899,921.41)	(4,899,921.41)
Periodo de suficiencia						
Año de descapitalización	2020		2020	2020	2020	2020
Tasa de rendimiento	3.00%		3.00%	3.00%	3.00%	3.00%
Estudio actuarial						
Año de elaboración del estudio actuarial	2020		2020	2020	2020	2020
Empresa que elaboró el estudio actuarial	Valuaciones Actuariales del Norte S.C.		Valuaciones Actuariales del Norte S.C.	Valuaciones Actuariales del Norte S.C.	Valuaciones Actuariales del Norte S.C.	Valuaciones Actuariales del Norte S.C.

INSTITUTO DE LA JUVENTUD REGIA

PROYECCIONES DE INGRESOS - LDF

(PESOS)

Página 1 de 1
Fecha : 18/Oct/2022
Hora : 17:33:56

Concepto (e)	Año en Cuestión	Año	Año	Año	Año	Año	Año
	2022	2023	2024	2025	2026	2027	
1. Ingresos de Libre Disposición (1=A+B+C+D+E+F+G+H+I+J+K+L)	13,000,000.00	13,390,000.00	13,791,700.00	14,205,451.00	14,631,614.53	15,070,562.97	
A. Impuestos							
B. Cuotas y Aportaciones de Seguridad Social							
C. Contribuciones de Mejoras							
D. Derechos							
E. Productos							
F. Aprovechamientos							
G. Ingresos por venta de Bienes y Prestación de Servicios							
H. Participaciones							
I. Incentivos Derivados de la Colaboración Fiscal							
J. Transferencias y Asignaciones	13,000,000.00	13,390,000.00	13,791,700.00	14,205,451.00	14,631,614.53	15,070,562.97	
K. Convenios							
L. Otros Ingresos de Libre Disposición							
2. Transferencias Federales Etiquetadas (2=A+B+C+D+E)							
A. Aportaciones							
B. Convenios (Prog Estatal de Inversión)							
C. Fondos Distintos de Aportaciones							
D. Transferencias, Asignaciones, Subsidios y Subvenciones, y Pensiones y Jubilaciones							
E. Otras Transferencias Federales Etiquetadas							
3. Ingresos Derivados de Financiamientos (3=A)							
A. Ingresos Derivados de Financiamientos							
4. Total de Ingresos Proyectados (4=1+2+3)	13,000,000.00	13,390,000.00	13,791,700.00	14,205,451.00	14,631,614.53	15,070,562.97	
Datos Informativos							
1. Ingresos Derivados de Financiamientos con Fuente de Pago de Recursos de Libre Disposición							
2. Ingresos derivados de Financiamientos con Fuente de Pago de Transferencias Federales Etiquetadas							
3. Ingresos Derivados de Financiamiento (3 = 1 + 2)							

INSTITUTO DE LA JUVENTUD REGIA

INSTITUTO DE LA JUVENTUD REGIA PROYECCIONES DE EGRESOS - LDF (PESOS)

Página 1 de 1
Fecha : 18/Oct/2022
Hora : 17:34:20

Concepto (e)	Año en Cuestión	Año	Año	Año	Año	Año	Año
	2022	2023	2024	2025	2026	2027	
1. Gasto No Etiquetado (1=A+B+C+D+E+F+G+H+I)							
A. Servicios Personales	13,000,000.00	13,390,000.00	13,791,700.00	14,205,451.00	14,631,614.53	15,070,562.97	
B. Materiales y Suministros	6,927,602.39	7,135,430.46	7,349,493.37	7,569,978.18	7,797,077.52	8,030,989.85	
C. Servicios Generales	200,950.00	206,978.50	213,187.86	219,583.49	226,171.00	232,956.13	
D. Transferencias, Asignaciones, Subsidios y Otras Ayudas	5,730,547.61	5,902,464.04	6,079,537.96	6,261,924.10	6,449,781.82	6,643,275.28	
E. Bienes Muebles, Inmuebles e Intangibles	20,900.00	21,527.00	22,172.81	22,837.99	23,523.13	24,228.83	
F. Inversión Pública	120,000.00	123,600.00	127,308.00	131,127.24	135,061.06	139,112.89	
G. Inversiones Financieras y Otras Provisiones							
H. Participaciones y Aportaciones							
I. Deuda Pública							
2. Gasto Etiquetado (1=A+B+C+D+E+F+G+H+I)							
A. Servicios Personales							
B. Materiales y Suministros							
C. Servicios Generales							
D. Transferencias, Asignaciones, Subsidios y Otras Ayudas							
E. Bienes Muebles, Inmuebles e Intangibles							
F. Inversión Pública							
G. Inversiones Financieras y Otras Provisiones							
H. Participaciones y Aportaciones							
I. Deuda Pública							
3. Total de Resultado de Egresos (3=1+2)	13,000,000.00	13,390,000.00	13,791,700.00	14,205,451.00	14,631,614.53	15,070,562.97	

INSTITUTO DE LA JUVENTUD REGIA

INSTITUTO DE LA JUVENTUD REGIA RESULTADO DE EGRESOS- LDF (PESOS)

Página 1 de 1
Fecha : 18/Oct/2022
17:43:35
Hora :

Concepto (b)	Año 2017	Año 2018	Año 2019	Año 2020	Año 2021	Año del Ejercicio Vigente 2022
1. Gasto No Etiquetado (1=A+B+C+D+E+F+G+H+I)	9,279,518.91	8,141,251.53	12,722,505.31	11,384,509.96	10,938,273.05	13,018,457.91
A. Servicios Personales	5,032,829.55	4,900,294.71	6,048,291.69	6,060,063.13	6,414,583.22	4,918,346.51
B. Materiales y Suministros	115,836.84	129,534.05	129,031.99	230,513.79	177,501.85	368,786.63
C. Servicios Generales	3,969,243.52	3,012,936.77	5,412,770.73	5,034,284.92	4,282,885.98	7,648,468.72
D. Transferencias, Asignaciones, Subsidios y Otras Ayudas	17,034.00		2,400.00		15,510.00	5,602.00
E. Bienes Muebles, Inmuebles e Intangibles	144,575.00	98,486.00	1,130,010.90	59,648.12	47,792.00	77,254.05
F. Inversión Pública						
G. Inversiones Financieras y Otras Provisiones						
H. Participaciones y Aportaciones						
I. Deuda Pública						
2. Gasto Etiquetado (1=A+B+C+D+E+F+G+H+I)						
A. Servicios Personales						
B. Materiales y Suministros						
C. Servicios Generales						
D. Transferencias, Asignaciones, Subsidios y Otras Ayudas						
E. Bienes Muebles, Inmuebles e Intangibles						
F. Inversión Pública						
G. Inversiones Financieras y Otras Provisiones						
H. Participaciones y Aportaciones						
I. Deuda Pública						
3. Total de Resultado de Egresos (3=1+2)	9,279,518.91	8,141,251.53	12,722,505.31	11,384,509.96	10,938,273.05	13,018,457.91

INSTITUTO DE LA JUVENTUD REGIA

INSTITUTO DE LA JUVENTUD REGIA RESULTADOS DE INGRESOS - LDF

(PESOS)

Página 1 de 1
Fecha : 18/Oct/2022
Hora : 17:34:51

Concepto (c)	Año 2017	Año 2018	Año 2019	Año 2020	Año 2021	Año del Ejercicio Vigente 2022
1. Ingresos de Libre Disposición (1=A+B+C+D+E+F+G+H+I+J+K+L)	8,670,718.00	10,459,152.02	11,912,621.19	11,508,000.00	11,508,000.00	12,992,794.08
A. Impuestos						
B. Cuotas y Aportaciones de Seguridad Social						
C. Contribuciones de Mejoras						
D. Derechos						
E. Productos						
F. Aprovechamientos						
G. Ingresos por venta de Bienes y Prestación de Servicios						
H. Participaciones						
I. Incentivos Derivados de la Colaboración Fiscal						
J. Transferencias y Asignaciones						
K. Convenios						
L. Otros Ingresos de Libre Disposición						
2. Transferencias Federales Etiquetadas (2=A+B+C+D+E)						
A. Aportaciones						
B. Convenios						
C. Fondos Distintos de Aportaciones						
D. Transferencias, Asignaciones, Subsidios y Subvenciones, y Pensiones y Jubilaciones						
E. Otras Transferencias Federales Etiquetadas						
3. Ingresos Derivados de Financiamientos (3=A)						
A. Ingresos Derivados de Financiamientos						
4. Total de Ingresos Proyectados (4=1+2+3)	8,670,718.00	10,459,152.02	11,912,621.19	11,508,000.00	11,508,000.00	12,992,794.08
Datos Informativos						
1. Ingresos Derivados de Financiamientos con Fuente de Pago de Recursos de Libre Disposición						
2. Ingresos derivados de Financiamientos con Fuente de Pago de Transferencias Federales Etiquetadas						
3. Ingresos Derivados de Financiamiento (3 = 1 + 2)						

INSTITUTO DE LA JUVENTUD REGIA

INSTITUTO DE LA JUVENTUD REGIA
Estado Analítico del Ejercicio del Presupuesto de Egresos Detallado - LDF
CLASIFICACIÓN POR OBJETO DEL GASTO (Capítulo y Concepto)
De Enero a Septiembre Del 2022

Fecha : 18/Oct/2022

CONCEPTO	APROBADO	AMPLIACIONES/ (REDUCCIONES)	EGRESO MODIFICADO	DEVENGADO	EGRESOS	PAGADO	SUB EJERCIDO
1. Gasto NO Etiquetado (I = A + B + C + D + E + F + G + H + I)	13,000,000.00	5,758,487.41	18,758,487.41	13,018,457.91	12,756,768.71	5,740,029.50	
BIENES MUEBLES, INMUEBLES E INTANGIBLES							
MOBILIARIO Y EQUIPO DE ADMINISTRACION	120,000.00	84,509.64	204,509.64	77,254.05	77,254.05	127,255.59	
MOBILIARIO Y EQUIPO EDUCACIONAL Y RECREATIVO	120,000.00	84,509.64	204,509.64	77,254.05	77,254.05	127,255.59	
EQUIPO E INSTRUMENTAL MEDICO Y DE LABORATORIO	0.00	0.00	0.00	0.00	0.00	0.00	
VEHICULOS Y EQUIPO DE TRANSPORTE	0.00	0.00	0.00	0.00	0.00	0.00	
EQUIPO DE DEFENSA Y SEGURIDAD	0.00	0.00	0.00	0.00	0.00	0.00	
MAQUINARIA, OTROS EQUIPOS Y HERRAMIENTAS	0.00	0.00	0.00	0.00	0.00	0.00	
ACTIVOS BIOLÓGICOS	0.00	0.00	0.00	0.00	0.00	0.00	
BIENES INMUEBLES	0.00	0.00	0.00	0.00	0.00	0.00	
ACTIVOS INTANGIBLES	0.00	0.00	0.00	0.00	0.00	0.00	
INVERSION PÚBLICA							
OBRA PÚBLICA EN BIENES DE DOMINIO PÚBLICO	0.00	0.00	0.00	0.00	0.00	0.00	
OBRA PÚBLICA EN BIENES PROPIOS	0.00	0.00	0.00	0.00	0.00	0.00	
PROYECTOS PRODUCTIVOS Y ACCIONES DE FOMENTO	0.00	0.00	0.00	0.00	0.00	0.00	
INVERSIONES FINANCIERAS Y OTRAS PROVISIONES							
INVERSIONES PARA EL FOMENTO DE ACTIVIDADES PRODUCTIVAS	0.00	0.00	0.00	0.00	0.00	0.00	
ACCIONES Y PARTICIPACIONES DE CAPITAL	0.00	0.00	0.00	0.00	0.00	0.00	
COMPRA DE TITULOS Y VALORES	0.00	0.00	0.00	0.00	0.00	0.00	
CONCESION DE PRSTAMOS	0.00	0.00	0.00	0.00	0.00	0.00	
INVERSIONES EN FIDEICOMISOS, MANDATOS Y OTROS ANALOGOS	0.00	0.00	0.00	0.00	0.00	0.00	
OTRAS INVERSIONES FINANCIERAS	0.00	0.00	0.00	0.00	0.00	0.00	
PROVISIONES PARA CONTINGENCIAS Y OTRAS EROGACIONES ESPECIALES	0.00	0.00	0.00	0.00	0.00	0.00	
PARTICIPACIONES Y APORTACIONES							
PARTICIPACIONES	0.00	0.00	0.00	0.00	0.00	0.00	
APORTACIONES	0.00	0.00	0.00	0.00	0.00	0.00	
CONVENIOS	0.00	0.00	0.00	0.00	0.00	0.00	
DEUDA PÚBLICA							
AMORTIZACION DE LA DEUDA PÚBLICA	0.00	0.00	0.00	0.00	0.00	0.00	
INTERESES DE LA DEUDA PÚBLICA	0.00	0.00	0.00	0.00	0.00	0.00	
COMISIONES DE LA DEUDA PÚBLICA	0.00	0.00	0.00	0.00	0.00	0.00	
GASTOS DE LA DEUDA PÚBLICA	0.00	0.00	0.00	0.00	0.00	0.00	
COSTO POR COBERTURAS	0.00	0.00	0.00	0.00	0.00	0.00	
APOYOS FINANCIEROS	0.00	0.00	0.00	0.00	0.00	0.00	

INSTITUTO DE LA JUVENTUD REGIA

INSTITUTO DE LA JUVENTUD REGIA
Estado Analítico del Ejercicio del Presupuesto de Egresos Detallado - LDF
CLASIFICACIÓN POR OBJETO DEL GASTO (Capítulo y Concepto)
De Enero a Septiembre Del 2022

Fecha : 18/Oct/2022

CONCEPTO	APROBADO	AMPLIACIONES/ (REDUCCIONES)	EGRESO MODIFICADO	DEVENGADO	EGRESOS	PAGADO	SUB EJERCIDO
I. Gasto NO Etiquetado (I = A + B + C + D + E + F + G + H + I)	13,000,000.00	5,758,487.41	18,758,487.41	13,018,457.91	12,756,768.71	5,740,029.50	
DEUDA PÚBLICA							
ADEUDOS DE EJERCICIOS FISCALES ANTERIORES (ADEFAS)	0.00	0.00	0.00	0.00	0.00	0.00	0.00
	0.00	0.00	0.00	0.00	0.00	0.00	0.00
II. Gasto Etiquetado (II = A + B + C + D + E + F + G + H + I)							
A. Servicios Personales (A=a1+a2+a3+a4+a5+a6+a7)							
a1) Remuneraciones al Personal de Carácter Permanente(=f1+f2+f3+f4+f5+f6)							
a2) Remuneraciones al Personal de Carácter Transitorio							
a3) Remuneraciones Adicionales y Especiales							
a4) Seguridad Social							
a5) Otras Prestaciones Sociales y Económicas							
a6) Previsiones							
a7) Pago de Estímulos a Servidores Públicos							
B. Materiales y Suministros (B=b1+b2+b3+b4+b5+b6+b7+b8+b9)							
b1) Materiales de Administración, Emisión de Documentos y Artículos Oficiales							
b2) Alimentos y Utensilios							
b3) Materias Primas y Materiales de Producción y Comercialización							
b4) Materiales y Artículos de Construcción y de Reparación							
b5) Productos Químicos, Farmacéuticos y de Laboratorio							
b6) Combustibles, Lubrificantes y Aditivos							
b7) Vestuario, Blancos, Prendas de Protección y Artículos Deportivos							
b8) Materiales y Suministros Para Seguridad							
b9) Herramientas, Refacciones y Accesorios Menores							
C. Servicios Generales (C=c1+c2+c3+c4+c5+c6+c7+c8+c9)							
c1) Servicios Básicos							
c2) Servicios de Arrendamiento							
c3) Servicios Profesionales, Científicos, Técnicos y Otros Servicios							
c4) Servicios Financieros, Bancarios y Comerciales							
c5) Servicios de Instalación, Reparación, Mantenimiento y Conservación							
c6) Servicios de Comunicación Social y Publicidad							
c7) Servicios de Traslado y Viáticos							
c8) Servicios Oficiales							
c9) Bienes en Tránsito							
c9) Otros Servicios Generales							
D. Transferencias, Asignaciones, Subsidios y Otras Ayudas (D=d1+d2+d3+d4+d5+d6+d7+d8+d9)							
d1) Transferencias Internas y Asignaciones al Sector Público							
d2) Transferencias al Resto del Sector Público							
d3) Subsidios y Subvenciones							
d4) Ayudas Sociales							
d5) Pensiones y Jubilaciones							
d6) Transferencias a Entidades del Estado							
d7) Transferencias a Entidades del Extranjero							
d8) Transferencias a Entidades del Sector Privado							
d9) Transferencias a Entidades del Sector Social							

INSTITUTO DE LA JUVENTUD REGIA

INSTITUTO DE LA JUVENTUD REGIA
 Estado Analítico del Ejercicio del Presupuesto de Egresos Detallado - LDF
 CLASIFICACIÓN POR OBJETO DEL GASTO (Capítulo y Concepto)
 De Enero a Septiembre Del 2022

Fecha : 18/Oct/2022

CONCEPTO	APROBADO	AMPLIACIONES/ (REDUCCIONES)	EGRESO MODIFICADO	DEVENGADO	EGRESOS	PAGADO	SUB EJERCIDO
I. Gasto NO Etiquetado (I = A + B + C + D + E + F + G + H + I)	13,000,000.00	5,758,487.41	18,758,487.41	13,018,457.91	12,756,768.71	5,740,029.50	
d7) Transferencias a la Seguridad Social							
d8) Donativos							
d9) Transferencias al Exterior							
E. Bienes Muebles, Inmuebles e Intangibles (E=e1+e2+e3+e4+e5+e6+e7+e8+e9)							
e1) Mobiliario y Equipo de Administración							
e2) Mobiliario y Equipo Educativo y Recreativo							
e3) Equipo e Instrumental Médico y de Laboratorio							
e4) Vehículos y Equipo de Transporte							
e5) Equipo de Defensa y Seguridad							
e6) Maquinaria, Otros Equipos y Herramientas							
e7) Activos Biológicos							
e8) Bienes Inmuebles							
e9) Activos Intangibles							
F. Inversión Pública (F=f1+f2+f3)							
f1) Obra Pública en Bienes de Dominio Público							
f2) Obra Pública en Bienes Propios							
f3) Proyectos Productivos y Acciones de Fomento							
G. Inversiones Financieras y Otras Provisiones (G=g1+g2+g3+g4+g5+g6+g7)							
g1) Inversiones Para el Fomento de Actividades Productivas							
g2) Acciones y Participaciones de Capital							
g3) Compra de Títulos y Valores							
g4) Concesión de Préstamos							
g5) Inversiones en Fideicomisos, Mandatos y Otros Análogos Fideicomiso de Desastres Naturales (Informativo)							
g6) Otras Inversiones Financieras							
g7) Provisiones para Contingencias y Otras Erogaciones Especiales							
H. Participaciones y Aportaciones (H=h1+h2+h3)							
h1) Participaciones							
h2) Aportaciones							
h3) Convenios							
I. Deuda Pública (I=i1+i2+i3+i4+i5+i6+i7)							
i1) Amortización de la Deuda Pública							
i2) Intereses de la Deuda Pública							
i3) Comisiones de la Deuda Pública							
i4) Gastos de la Deuda Pública							
i5) Costo por Coberturas							
i6) Apoyos Financieros							
i7) Adeudos de Ejercicios Fiscales Anteriores (ADEFAS)							

INSTITUTO DE LA JUVENTUD REGIA

INSTITUTO DE LA JUVENTUD REGIA
Estado Analítico del Ejercicio del Presupuesto de Egresos Detallado - LDF
CLASIFICACIÓN POR OBJETO DEL GASTO (Capítulo y Concepto)
De Enero a Septiembre Del 2022

Fecha : 18/Oct/2022

CONCEPTO	APROBADO	AMPLIACIONES/ (REDUCCIONES)	EGRESO MODIFICADO	EGRESOS		
				DEVENGADO	PAGADO	SUB EJERCIDO
I. Gasto NO Etiquetado (I = A + B + C + D + E + F + G + H + I)	13,000,000.00	5,758,487.41	18,758,487.41	13,018,457.91	12,756,768.71	5,740,029.50
TOTAL DEL EGRESOS(III = I + II):	13,000,000.00	5,758,487.41	18,758,487.41	13,018,457.91	12,756,768.71	5,740,029.50

Subejercicio (e)	Egresos					Concepto (c)
	Pagado	Devengado	Modificado	Ampliaciones/ (Reducciones)	Aprobado (d)	

I. Gasto No Etiquetado (I=A+B+C+D)
A. Gobierno
 (A=a1+a2+a3+a4+a5+a6+a7+a8)
 a1) Legislación
 a2) Justicia
 a3) Coordinación de la Política de Gobierno
 a4) Relaciones Exteriores
 a5) Asuntos Financieros y Hacendarios
 a6) Seguridad Nacional
 a7) Asuntos de Orden Público y de Seguridad Interior
 a8) Otros Servicios Generales
 13,000,000.00 5,758,487.41 18,758,487.41 13,018,457.91 12,756,768.71 5,740,029.50

B. Desarrollo Social
 (B=b1+b2+b3+b4+b5+b6+b7)
 b1) Protección Ambiental
 b2) Vivienda y Servicios a la Comunidad
 b3) Salud
 b4) Recreación, Cultura y Otras Manifestaciones Sociales
 b5) Educación
 b6) Protección Social
 b7) Otros Asuntos Sociales
 13,000,000.00 5,758,487.41 18,758,487.41 13,018,457.91 12,756,768.71 5,740,029.50

C. Desarrollo Económico
 (C=c1+c2+c3+c4+c5+c6+c7+c8+c9)
 c1) Asuntos Económicos, Comerciales y Laborales en General
 c2) Agropecuaria, Silvicultura, Pesca y Caza
 c3) Combustibles y Energía
 c4) Minería, Manufacturas y Construcción
 c5) Transporte
 c6) Comunicaciones
 c7) Turismo
 c8) Ciencia, Tecnología e Innovación
 c9) Otras Industrias y Otros Asuntos Económicos
 13,000,000.00 5,758,487.41 18,758,487.41 13,018,457.91 12,756,768.71 5,740,029.50

D. Otras No Clasificadas en Funciones Anteriores (D=d1+d2+d3+d4)
 d1) Transacciones de la Deuda Pública / Costo Financiero de la Deuda
 d2) Transferencias, Participaciones y Aportaciones Entre Diferentes Niveles y Ordenes de Gobierno
 d3) Saneamiento del Sistema Financiero
 d4) Aduanos de Ejercicios Fiscales Anteriores
II. Gasto Etiquetado (II=A+B+C+D)
A. Gobierno
 (A=a1+a2+a3+a4+a5+a6+a7+a8)
 a1) Legislación
 a2) Justicia
 a3) Coordinación de la Política de Gobierno
 a4) Relaciones Exteriores
 a5) Asuntos Financieros y Hacendarios
 a6) Seguridad Nacional
 a7) Asuntos de Orden Público y de Seguridad Interior
 a8) Otros Servicios Generales

INSTITUTO DE LA JUVENTUD REGIA
 ESTADO ANÁLITICO DEL EJERCICIO DEL PRESUPUESTO DE EGRESOS DETALLADO - LDF
 CLASIFICACIÓN FUNCIONAL (Finalidad y Función)
 De Enero a Septiembre Del 2022
 Fecha : 18/Oct/2022
 Hora : 17:33:04
 Pagina 1 de 2

13,000,000.00	5,758,487.41	18,758,487.41	13,018,457.91	12,756,768.71	5,740,029.50
---------------	--------------	---------------	---------------	---------------	--------------

III. Total de Egresos (III = I + II)

D. Otras No Clasificadas en Funciones Anteriores (D=d1+d2+d3+d4)
 d1) Transacciones de la Deuda Publica / Costo Financiero de la Deuda
 d2) Transferencias, Participaciones Y Aportaciones Entre Diferentes Niveles Y Ordenes de Gobierno
 d3) Saneamiento del Sistema Financiero
 d4) Adeudos de Ejercicios Fiscales Anteriores

C. Desarrollo Economico (C=c1+c2+c3+c4+c5+c6+c7+c8+c9)
 c1) Asuntos Economicos, Comerciales Y Laborales en General
 c2) Agropecuaria, Silvicultura, Pesca Y Caza
 c3) Combustibles Y Energia
 c4) Minería, Manufacturas Y Construcción
 c5) Transporte
 c6) Comunicaciones
 c7) Turismo
 c8) Ciencia, Tecnologia e Innovación
 c9) Otras Industrias Y Otros Asuntos Economicos

B. Desarrollo Social (B=b1+b2+b3+b4+b5+b6+b7)
 b1) Protección Ambiental
 b2) Vivienda Y Servicios a la Comunidad
 b3) Salud
 b4) Recreación, Cultura Y Otras Manifestaciones Sociales
 b5) Educación
 b6) Protección Social
 b7) Otros Asuntos Sociales

Concepto (c)	Aprobado (d)	Ampliaciones/ (Reducciones)	Modificado	Devengado	Pagado	Subejercicio (e)

ESTADOS FINANCIEROS

**INSTITUTO DE LA
JUVENTUD REGIA
JUVENTUD REGIA**

INSTITUTO DE LA JUVENTUD REGIA
ESTADO ANALITICO DE LA DEUDA Y OTROS PASIVOS

Página 1 de 1

Fecha : 18/Oct/2022

Hora : 13:36:51

A Septiembre De 2022

DENOMINACIÓN DE LAS DEUDAS	MONEDA DE CONTRATACIÓN	INSTITUCIÓN Ó PAIS ACREEDOR	SALDO INICIAL DEL PERIODO	SALDO FINAL DEL PERIODO
DEUDA PÚBLICA				
CORTO PLAZO				
Deuda Interna				
Instituciones de Crédito				
Títulos y Valores				
Arrendamientos Financieros				
Deuda Externa				
Organismos Financieros Internacionales				
Deuda Bilateral				
Títulos y Valores				
Arrendamientos Financieros				
Sub Total Corto Plazo:				
LARGO PLAZO				
Deuda Interna				
Instituciones de Crédito				
Títulos y Valores				
Arrendamientos Financieros				
Deuda Externa				
Organismos Financieros Internacionales				
Deuda Bilateral				
Títulos y Valores				
Arrendamientos Financieros				
Sub Total Largo Plazo:				
Otros Pasivos			1,531,526.62	1,683,698.47
Total Deuda y Otros Pasivos			1,531,526.62	1,683,698.47


C. JESSICA ALEJANDRA ZAMARRIPA LEAL
DIRECTORA GENERAL

**INSTITUTO DE LA
JUVENTUD REGIA**

"Bajo protesta de decir verdad declaramos que los Estados Financieros y sus notas, son razonablemente correctos y son responsabilidad del emisor"

INSTITUTO DE LA JUVENTUD REGIA

ESTADO DE ACTIVIDADES

Página 1 de 1
 Fecha : 18/Oct/2022
 Hora : 13:35:36

Septiembre De 2022 y Diciembre 2021

INGRESOS Y OTROS BENEFICIOS	2022	2021
INGRESOS DE GESTION		
Impuestos	0.00	0.00
Cuotas y Aportaciones de Seguridad Social	0.00	0.00
Contribuciones de Mejoras	0.00	0.00
Derechos	0.00	0.00
Productos de Tipo Corriente	0.00	0.00
Aprovechamientos de Tipo Corriente	0.00	0.00
Ingresos por Venta de Bienes y Servicios	0.00	0.00
Ingresos no Comprendidos en las Fracciones de la Ley de Ingresos Causados en Ejercicios Fiscales Anteriores Pendientes de Liquidac	0.00	0.00
	<u>0.00</u>	<u>0.00</u>
PARTICIPACIONES, APORTACIONES, TRANSFERENCIAS, ASIGNACIONES, SUBSIDIOS Y OTRAS AYUDAS		
Participaciones y Aportaciones	0.00	0.00
Transferencias, Asignaciones, Subsidios y Otras Ayudas	12,992,060.75	11,508,000.00
	<u>12,992,060.75</u>	<u>11,508,000.00</u>
OTROS INGRESOS Y BENEFICIOS		
Ingresos Financieros	0.00	0.00
Otros Ingresos y Beneficios Varios	733.33	182,534.34
	<u>733.33</u>	<u>182,534.34</u>
TOTAL DE INGRESOS Y OTROS BENEFICIOS	<u>12,992,794.08</u>	<u>11,690,534.34</u>
GASTOS Y OTRAS PERDIDAS		
GASTOS DE FUNCIONAMIENTO		
Servicios Personales	4,918,346.51	6,414,583.22
Materiales y Suministros	368,786.63	177,501.85
Servicios Generales	7,648,468.72	4,282,885.98
	<u>12,935,601.86</u>	<u>10,874,971.05</u>
TRANSFERENCIAS, ASIGNACIONES, SUBSIDIOS Y OTRAS AYUDAS		
Ayudas Sociales	5,602.00	15,510.00
	<u>5,602.00</u>	<u>15,510.00</u>
OTROS GASTOS Y PERDIDAS EXTRAORDINARIAS		
Estimaciones, Depreciaciones, Deterioros, Obsolescencia y Amortizaciones	242,348.82	253,917.84
Provisiones	0.00	0.00
Otros Gastos	0.00	8,950.59
	<u>242,348.82</u>	<u>262,868.43</u>
TOTAL DE GASTOS Y OTRAS PERDIDAS	<u>13,183,552.68</u>	<u>11,153,349.48</u>
RESULTADOS DEL EJERCICIO (AHORRO/DESAHORRO)	<u>-190,758.60</u>	<u>537,184.86</u>



C. JESSICA ALEJANDRA ZAMARRIPA LEAL
 DIRECTORA GENERAL

INSTITUTO DE LA JUVENTUD REGIA

"Bajo protesta de decir verdad declaramos que los Estados Financieros y sus notas, son razonablemente correctos y son responsabilidad del emisor"

INSTITUTO DE LA JUVENTUD REGIA
ESTADO DE ANALITICO DEL ACTIVO
A Septiembre De 2022

Página 1 de 1
Fecha : 18/Oct/2022
Hora : 13:36:26

	SALDO INICIAL	CARGOS DEL PERIODO	ABONOS DEL PERIODO	SALDO FINAL	VARACIÓN DEL PERIODO
ACTIVO	2,592,320.15	26,993,756.33	27,247,027.67	2,339,048.81	-253,271.34
ACTIVO CIRCULANTE	1,401,260.87	26,640,593.88	26,514,085.86	1,527,768.89	126,508.02
Efectivo y Equivalentes	1,171,011.61	13,343,100.64	13,221,489.31	1,292,622.94	121,611.33
Derechos a Recibir Efectivo o Equivalentes	224,449.26	13,297,493.24	13,292,596.55	229,345.95	4,896.69
Derechos a Recibir Bienes o Servicios	5,800.00	0.00	0.00	5,800.00	0.00
Inventarios	0.00	0.00	0.00	0.00	0.00
Almacenes	0.00	0.00	0.00	0.00	0.00
Estimación por Pérdida o Deterioro de Activos Circulantes	0.00	0.00	0.00	0.00	0.00
Otros Activos Circulantes	0.00	0.00	0.00	0.00	0.00
ACTIVO NO CIRCULANTE	1,191,059.28	353,162.45	732,941.81	811,279.92	-379,779.36
Inversiones Financieras a Largo Plazo	0.00	0.00	0.00	0.00	0.00
Derechos a Recibir Efectivo o Equivalentes a Largo Plazo	0.00	0.00	0.00	0.00	0.00
Bienes Inmuebles, Infraestructura y Construcciones en Proceso	0.00	0.00	0.00	0.00	0.00
Bienes Muebles	1,757,025.78	77,254.05	0.00	1,834,279.83	77,254.05
Activos Intangibles	427,358.00	0.00	275,908.40	151,449.60	-275,908.40
Depreciación, Deterioro y Amortización Acumulada de Bienes	-993,324.50	275,908.40	457,033.41	-1,174,449.51	-181,125.01
Activos Diferidos	0.00	0.00	0.00	0.00	0.00
Estimación por Pérdida o Deterioro de Activos no Circulantes	0.00	0.00	0.00	0.00	0.00
Otros Activos no Circulantes	0.00	0.00	0.00	0.00	0.00

C. JESSICAYALEJANDRA ZAMARRIPA LEAL
DIRECTORA GENERAL

**INSTITUTO DE LA
JUVENTUD REGIA**

"Bajo protesta de decir verdad declaramos que los Estados Financieros y sus notas, son razonablemente correctos y son responsabilidad del emisor"

INSTITUTO DE LA JUVENTUD REGIA
ESTADO DE ANALITICO DEL ACTIVO
A Septiembre De 2022

Página 1 de 1
Fecha : 18/Oct/2022
Hora : 13:36:26

	SALDO INICIAL	CARGOS DEL PERIODO	ABONOS DEL PERIODO	SALDO FINAL	VARACIÓN DEL PERIODO
ACTIVO	2,592,320.15	26,993,756.33	27,247,027.67	2,339,048.81	-253,271.34
ACTIVO CIRCULANTE	1,401,260.87	26,640,593.88	26,514,085.86	1,527,768.89	126,508.02
Efectivo y Equivalentes	1,171,011.61	13,343,100.64	13,221,489.31	1,292,622.94	121,611.33
Derechos a Recibir Efectivo o Equivalentes	224,449.26	13,297,493.24	13,292,596.55	229,345.95	4,896.69
Derechos a Recibir Bienes o Servicios	5,800.00	0.00	0.00	5,800.00	0.00
Inventarios	0.00	0.00	0.00	0.00	0.00
Almacenes	0.00	0.00	0.00	0.00	0.00
Estimación por Pérdida o Deterioro de Activos Circulantes	0.00	0.00	0.00	0.00	0.00
Otros Activos Circulantes	0.00	0.00	0.00	0.00	0.00
ACTIVO NO CIRCULANTE	1,191,059.28	353,162.45	732,941.81	811,279.92	-379,779.36
Inversiones Financieras a Largo Plazo	0.00	0.00	0.00	0.00	0.00
Derechos a Recibir Efectivo o Equivalentes a Largo Plazo	0.00	0.00	0.00	0.00	0.00
Bienes Inmuebles, Infraestructura y Construcciones en Proceso	0.00	0.00	0.00	0.00	0.00
Bienes Muebles	1,757,025.78	77,254.05	0.00	1,834,279.83	77,254.05
Activos Intangibles	427,358.00	0.00	275,908.40	151,449.60	-275,908.40
Depreciación, Deterioro y Amortización Acumulada de Bienes	-993,324.50	275,908.40	457,033.41	-1,174,449.51	-181,125.01
Activos Diferidos	0.00	0.00	0.00	0.00	0.00
Estimación por Pérdida o Deterioro de Activos no Circulantes	0.00	0.00	0.00	0.00	0.00
Otros Activos no Circulantes	0.00	0.00	0.00	0.00	0.00

C. JESSICA ALEJANDRA ZAMARRIPA LEAL
DIRECTORA GENERAL

**INSTITUTO DE LA
JUVENTUD REGIA**

"Bajo protesta de decir verdad declaramos que los Estados Financieros y sus notas, son razonablemente correctos y son responsabilidad del emisor"

INSTITUTO DE LA JUVENTUD REGIA

INSTITUTO DE LA JUVENTUD REGIA
Estado de Flujos de Efectivo
De Enero a Septiembre del 2022 y Diciembre 2021

Fecha: 18/Octubre/2022

	2022	2021
Origen	\$ 13,144,965.93	\$ 11,690,727.34
Impuestos		
Cuotas y Aportaciones de Seguridad Social		
Contribuciones de Mejoras		
Derechos		
Productos		
Aprovechamientos		
Ingresos por Venta de Bienes y Prestación de Servicios		
Participaciones, Aportaciones, Convenios, Incentivos Derivados de la Colaboración Fiscal y Fondos Distintos de Aportaciones	\$	-
Transferencias, Asignaciones, Subsidios y Subvenciones, y Pensiones y Jubilaciones	\$ 12,992,060.75	\$ 11,508,000.00
Otros Orígenes de Operación	\$ 152,905.18	\$ 182,727.34
Aplicación	12,946,100.55	\$ 10,938,494.04
Servicios Personales	\$ 4,918,346.51	\$ 6,414,583.22
Materiales y Suministros	\$ 368,786.63	\$ 177,501.85
Servicios Generales	\$ 7,648,468.72	\$ 4,282,885.98
Transferencias Internas y Asignaciones al Sector Público		
Transferencias al resto del Sector Público		
Subsidios y Subvenciones		
Ayudas Sociales	\$ 5,602.00	\$ 15,510.00
Pensiones y Jubilaciones		
Transferencias a Fideicomisos, Mandatos y Contratos Análogos		
Transferencias a la Seguridad Social		
Donativos		
Transferencias al Exterior		
Participaciones		
Aportaciones		
Convenios		
Otras Aplicaciones de Operación	\$ 4,896.69	\$ 48,012.99
Flujos Netos de Efectivo por Actividades de Operación	\$ 198,865.38	\$ 752,233.30
Flujos de Efectivo de las Actividades de Inversión		
Origen	\$ -	\$ -
Bienes Inmuebles, Infraestructura y Construcciones en Proceso	\$ -	
Bienes Muebles	\$ -	

Otros Orígenes de Inversión		\$	-
Aplicación	\$	77,254.05	\$ 47,792.00
Bienes Inmuebles, Infraestructura y Construcciones en Proceso	\$	-	\$ -
Bienes Muebles	\$	77,254.05	\$ 47,792.00
Otras Aplicaciones de Inversión			
Flujos Netos de Efectivo por Actividades de Inversión	-\$	77,254.05	-\$ 47,792.00

Flujo de Efectivo de las Actividades de Financiamiento

Origen

Endeudamiento Neto

Interno

Externo

Otros Orígenes de Financiamiento

Aplicación

Servicios de la Deuda

Interno

Externo

Otras Aplicaciones de Financiamiento

Flujos Netos de Efectivo por Actividades de Financiamiento

Incremento/Disminución Neta en el Efectivo y Equivalentes al Efectivo	\$	121,611.33	\$	704,441.30
Efectivo y Equivalentes al Efectivo al Inicio del Ejercicio	\$	1,171,011.61	\$	466,570.31
Efectivo y Equivalentes al Efectivo al Final del Ejercicio	\$	1,292,622.94	\$	1,171,011.61

C. JESSICA ALEJANDRA ZAMARRIPA LEAL
DIRECTORA GENERAL

**INSTITUTO DE LA
JUVENTUD REGIA**

"Bajo protesta de decir verdad declaramos que los Estados Financieros y sus notas, son razonablemente correctos y son responsabilidad del emisor"

INSTITUTO DE LA JUVENTUD DE LA REGIA

INSTITUTO DE LA JUVENTUD REGIA
ESTADO DE SITUACION FINANCIERA
Septiembre De 2022 y Diciembre 2021

Fecha : 18/Oct/2022
Hora : 13:34:50

	2022	2021	PASIVO	2022	2021
ACTIVO			PASIVO		
ACTIVO CIRCULANTE			PASIVO CIRCULANTE		
Efectivo y Equivalentes	1,292,622.94	1,171,011.61	Cuentas por Pagar a Corto Plazo	731,579.16	579,407.31
Derechos a Recibir Efectivo o Equivalentes	229,345.95	224,449.26	Documentos por Pagar a Corto Plazo	0.00	0.00
Derechos a Recibir Bienes o Servicios	5,800.00	5,800.00	Porción a Corto Plazo de la Deuda Pública a Largo Plazo	0.00	0.00
Inventarios	0.00	0.00	Títulos y Valores a Corto Plazo	0.00	0.00
Almacenes	0.00	0.00	Pasivos Diferidos a Corto Plazo	0.00	0.00
Estimación por Pérdida o Deterioro de Activos Circulantes	0.00	0.00	Fondos y Bienes de Terceros en Garantía y/o Administración a Corto Plazo	0.00	0.00
Otros Activos Circulantes	0.00	0.00	Provisiones a Corto Plazo	0.00	0.00
TOTAL DE ACTIVO CIRCULANTE	1,527,768.89	1,401,260.87	Otros Pasivos a Corto Plazo	0.00	0.00
ACTIVO NO CIRCULANTE			TOTAL DE PASIVO CIRCULANTE	731,579.16	579,407.31
Inversiones Financieras a Largo Plazo	0.00	0.00	PASIVO NO CIRCULANTE		
Derechos a Recibir Efectivo o Equivalentes a Largo Plazo	0.00	0.00	Cuentas por Pagar a Largo Plazo	0.00	0.00
Bienes Inmuebles, Infraestructura y Construcciones en Proceso	0.00	0.00	Documentos por Pagar a Largo Plazo	0.00	0.00
Bienes Muebles	1,834,279.83	1,757,025.78	Deuda Pública a Largo Plazo	0.00	0.00
Activos Intangibles	151,449.60	427,358.00	Pasivos Diferidos a Largo Plazo	0.00	0.00
Depreciación, Deterioro y Amortización Acumulada de Bienes	-1,174,449.51	-993,324.50	Fondos y Bienes de Terceros en Garantía y/o Administración a Largo Plazo	0.00	0.00
Activos Diferidos	0.00	0.00	Provisiones a Largo Plazo	952,119.31	952,119.31
Estimación por Pérdida o Deterioro de Activos no Circulantes	0.00	0.00	TOTAL DE PASIVO NO CIRCULANTE	952,119.31	952,119.31
Otros Activos no Circulantes	0.00	0.00	TOTAL PASIVO:	1,683,698.47	1,531,526.62
TOTAL DE ACTIVO NO CIRCULANTE	811,279.92	1,191,059.28			
TOTAL ACTIVO:	2,339,048.81	2,592,320.15			
			HACIENDA PUBLICA/PATRIMONIO		
			HACIENDA PUBLICA/PATRIMONIO CONTRIBUIDO		
			Aportaciones	0.00	0.00
			Donaciones de Capital	0.00	0.00
			Actualización de la Hacienda Pública/Patrimonio	0.00	0.00
			HACIENDA PUBLICA/PATRIMONIO GENERADO		
			Resultados del Ejercicio (Ahorro/Desahorro)	-190,758.60	537,184.86
			Resultados de Ejercicios Anteriores	2,298,412.69	1,761,227.83
			Revalúos	0.00	0.00
			Reservas	0.00	0.00
			Rectificaciones de Resultados de Ejercicios Anteriores	-1,452,303.75	-1,237,619.16

INSTITUTO DE LA JUVENTUD REGIA
ESTADO DE SITUACION FINANCIERA
Septiembre De 2022 y Diciembre 2021

Fecha : 18/Oct/2022
Hora : 13:34:50


HACIENDA PUBLICA/PATRIMONIO

**EXCESO O INSUFICIENCIA EN LA ACTUALIZACION DE LA
HACIENDA PUBLICA/PATRIMONIO**

Resultado por Posición Monetaria	0.00	0.00
Resultado por Tenencia de Activos no Monetarios	0.00	0.00
TOTAL HACIENDA PUBLICA/PATRIMONIO:	655,350.34	1,060,793.53

**TOTAL PASIVO Y HACIENDA
PUBLICA/PATRIMONIO:**

2,339,048.81 **2,592,320.15**



C. JESSICA ALEJANDRA ZAMARRIPA LEAL
DIRECTORA GENERAL

**INSTITUTO DE LA
JUVENTUD REGIA**

"Bajo protesta de decir verdad declaramos que los Estados Financieros y sus notas, son razonablemente correctos y son responsabilidad del emisor"

INSTITUTO DE LA JUVENTUD REGIA
ESTADO ANALITICO DE LA DEUDA Y OTROS PASIVOS

Página 1 de 1

Fecha : 18/Oct/2022
Hora : 13:36:51

A Septiembre De 2022

DENOMINACIÓN DE LAS DEUDAS	MONEDA DE CONTRATACIÓN	INSTITUCIÓN Ó PAIS ACREEDOR	SALDO INICIAL DEL PERIODO	SALDO FINAL DEL PERIODO
DEUDA PÚBLICA				
CORTO PLAZO				
Deuda Interna				
Instituciones de Crédito				
Títulos y Valores				
Arrendamientos Financieros				
Deuda Externa				
Organismos Financieros Internacionales				
Deuda Bilateral				
Títulos y Valores				
Arrendamientos Financieros				
Sub Total Corto Plazo:				
LARGO PLAZO				
Deuda Interna				
Instituciones de Crédito				
Títulos y Valores				
Arrendamientos Financieros				
Deuda Externa				
Organismos Financieros Internacionales				
Deuda Bilateral				
Títulos y Valores				
Arrendamientos Financieros				
Sub Total Largo Plazo:				
Otros Pasivos			1,531,526.62	1,683,698.47
Total Deuda y Otros Pasivos			1,531,526.62	1,683,698.47

C. JESSICA ALEJANDRA ZAMARRIPA LEAL
DIRECTORA GENERAL

**INSTITUTO DE LA
JUVENTUD REGIA**

"Bajo protesta de decir verdad declaramos que los Estados Financieros y sus notas, son razonablemente correctos y son responsabilidad del emisor"

INSTITUTO DE LA JUVENTUD REGIA

ESTADO DE ACTIVIDADES

Septiembre De 2022 y Diciembre 2021

Página 1 de 1
 Fecha : 18/Oct/2022
 Hora : 13:35:36

INGRESOS Y OTROS BENEFICIOS	2022	2021
INGRESOS DE GESTION		
Impuestos	0.00	0.00
Cuotas y Aportaciones de Seguridad Social	0.00	0.00
Contribuciones de Mejoras	0.00	0.00
Derechos	0.00	0.00
Productos de Tipo Corriente	0.00	0.00
Aprovechamientos de Tipo Corriente	0.00	0.00
Ingresos por Venta de Bienes y Servicios	0.00	0.00
Ingresos no Comprendidos en las Fracciones de la Ley de Ingresos Causados en Ejercicios Fiscales Anteriores Pendientes de Liquidación	0.00	0.00
	<u>0.00</u>	<u>0.00</u>
PARTICIPACIONES, APORTACIONES, TRANSFERENCIAS, ASIGNACIONES, SUBSIDIOS Y OTRAS AYUDAS		
Participaciones y Aportaciones	0.00	0.00
Transferencias, Asignaciones, Subsidios y Otras Ayudas	12,992,060.75	11,508,000.00
	<u>12,992,060.75</u>	<u>11,508,000.00</u>
OTROS INGRESOS Y BENEFICIOS		
Ingresos Financieros	0.00	0.00
Otros Ingresos y Beneficios Varios	733.33	182,534.34
	<u>733.33</u>	<u>182,534.34</u>
TOTAL DE INGRESOS Y OTROS BENEFICIOS	<u>12,992,794.08</u>	<u>11,690,534.34</u>
GASTOS Y OTRAS PERDIDAS	2022	2021
GASTOS DE FUNCIONAMIENTO		
Servicios Personales	4,918,346.51	6,414,583.22
Materiales y Suministros	368,786.63	177,501.85
Servicios Generales	7,648,468.72	4,282,885.98
	<u>12,935,601.86</u>	<u>10,874,971.05</u>
TRANSFERENCIAS, ASIGNACIONES, SUBSIDIOS Y OTRAS AYUDAS		
Ayudas Sociales	5,602.00	15,510.00
	<u>5,602.00</u>	<u>15,510.00</u>
OTROS GASTOS Y PERDIDAS EXTRAORDINARIAS		
Estimaciones, Depreciaciones, Deterioros, Obsolescencia y Amortizaciones	242,348.82	253,917.84
Provisiones	0.00	0.00
Otros Gastos	0.00	8,950.59
	<u>242,348.82</u>	<u>262,868.43</u>
TOTAL DE GASTOS Y OTRAS PERDIDAS	<u>13,183,552.68</u>	<u>11,153,349.48</u>
RESULTADOS DEL EJERCICIO (AHORRO/DESAHORRO)	<u>-190,758.60</u>	<u>537,184.86</u>


 C. JESSICA ALEJANDRA ZAMARRIPA LEAL
 DIRECTORA GENERAL

**INSTITUTO DE LA
 JUVENTUD REGIA**

"Bajo protesta de decir verdad declaramos que los Estados Financieros y sus notas, son razonablemente correctos y son responsabilidad del emisor"

INSTITUTO DE LA JUVENTUD REGIA
 ESTADO DE ANALITICO DEL ACTIVO

A Septiembre De 2022

	SALDO INICIAL	CARGOS DEL PERIODO	ABONOS DEL PERIODO	SALDO FINAL	VARACIÓN DEL PERIODO
ACTIVO	2,592,320.15	26,993,756.33	27,247,027.67	2,339,048.81	-253,271.34
ACTIVO CIRCULANTE	1,401,260.87	26,640,693.88	26,514,085.86	1,527,768.89	126,508.02
Efectivo y Equivalentes	1,171,011.61	13,343,100.64	13,221,489.31	1,292,622.94	121,611.33
Derechos a Recibir Efectivo o Equivalentes	224,449.26	13,297,493.24	13,292,596.55	229,345.95	4,896.69
Derechos a Recibir Bienes o Servicios	5,800.00	0.00	0.00	5,800.00	0.00
Inventarios	0.00	0.00	0.00	0.00	0.00
Almacenes	0.00	0.00	0.00	0.00	0.00
Estimación por Pérdida o Deterioro de Activos Circulantes	0.00	0.00	0.00	0.00	0.00
Otros Activos Circulantes	0.00	0.00	0.00	0.00	0.00
ACTIVO NO CIRCULANTE	1,191,059.28	353,162.45	732,941.81	811,279.92	-379,779.36
Inversiones Financieras a Largo Plazo	0.00	0.00	0.00	0.00	0.00
Derechos a Recibir Efectivo o Equivalentes a Largo Plazo	0.00	0.00	0.00	0.00	0.00
Bienes Inmuebles, Infraestructura y Construcciones en Proceso	0.00	0.00	0.00	0.00	0.00
Bienes Muebles	1,757,025.78	77,254.05	0.00	1,834,279.83	77,254.05
Activos Intangibles	427,358.00	0.00	275,908.40	151,449.60	-275,908.40
Depreciación, Deterioro y Amortización Acumulada de Bienes	-993,324.50	275,908.40	457,033.41	-1,174,449.51	-181,125.01
Activos Diferidos	0.00	0.00	0.00	0.00	0.00
Estimación por Pérdida o Deterioro de Activos no Circulantes	0.00	0.00	0.00	0.00	0.00
Otros Activos no Circulantes	0.00	0.00	0.00	0.00	0.00

C. JESSICA ALEJANDRA ZAMARRIPA LEAL
 DIRECTORA GENERAL

**INSTITUTO DE LA
 JUVENTUD REGIA**

"Bajo protesta de decir verdad declaramos que los Estados Financieros y sus notas, son razonablemente correctos y son responsabilidad del emisor"

	ORIGEN	APLICACIÓN
ACTIVO	<u>457,033.41</u>	<u>203,762.07</u>
ACTIVO CIRCULANTE	0.00	126,508.02
Efectivo y Equivalentes	0.00	121,611.33
Derechos a Recibir Efectivo o Equivalentes	0.00	4,896.69
Derechos a Recibir Bienes o Servicios	0.00	0.00
Inventarios	0.00	0.00
Almacenes	0.00	0.00
Estimación por Pérdida o Deterioro de Activos Circulantes	0.00	0.00
Otros Activos Circulantes	0.00	0.00
ACTIVO NO CIRCULANTE	457,033.41	77,254.05
Inversiones Financieras a Largo Plazo	0.00	0.00
Derechos a Recibir Efectivo o Equivalentes a Largo Plazo	0.00	0.00
Bienes Inmuebles, Infraestructura y Construcciones en Proceso	0.00	0.00
Bienes Muebles	0.00	77,254.05
Activos Intangibles	275,908.40	0.00
Depreciación, Deterioro y Amortización Acumulada de Bienes	181,125.01	0.00
Activos Diferidos	0.00	0.00
Estimación por Pérdida o Deterioro de Activos no Circulantes	0.00	0.00
Otros Activos no Circulantes	0.00	0.00
PASIVO	<u>152,171.85</u>	<u>0.00</u>
PASIVO CIRCULANTE	152,171.85	0.00
Cuentas por Pagar a Corto Plazo	152,171.85	0.00
Documentos por Pagar a Corto Plazo	0.00	0.00
Porción a Corto Plazo de la Deuda Pública a Largo Plazo	0.00	0.00
Títulos y Valores a Corto Plazo	0.00	0.00
Pasivos Diferidos a Corto Plazo	0.00	0.00
Fondos y Bienes de Terceros en Garantía y/o Administración a Corto Plazo	0.00	0.00
Provisiones a Corto Plazo	0.00	0.00
Otros Pasivos a Corto Plazo	0.00	0.00
PASIVO NO CIRCULANTE	0.00	0.00
Cuentas por Pagar a Largo Plazo	0.00	0.00
Documentos por Pagar a Largo Plazo	0.00	0.00
Deuda Pública a Largo Plazo	0.00	0.00
Pasivos Diferidos a Largo Plazo	0.00	0.00
Fondos y Bienes de Terceros en Garantía y/o Administración a Largo Plazo	0.00	0.00

INSTITUTO DE LA JUVENTUD REGIA
ESTADO DE CAMBIOS EN LA SITUACION FINANCIERA

Página 2 de 2
 Fecha : 18/Oct/2022
 Hora : 13:36:00

A Septiembre De 2022

	ORIGEN	APLICACIÓN
PASIVO	<u>152,171.85</u>	<u>0.00</u>
PASIVO NO CIRCULANTE	0.00	0.00
Provisiones a Largo Plazo	0.00	0.00
HACIENDA PUBLICA/PATRIMONIO	<u>537,184.86</u>	<u>942,628.05</u>
HACIENDA PUBLICA/PATRIMONIO CONTRIBUIDO	0.00	0.00
Aportaciones	0.00	0.00
Donaciones de Capital	0.00	0.00
Actualización de la Hacienda Pública/Patrimonio	0.00	0.00
HACIENDA PUBLICA/PATRIMONIO GENERADO	537,184.86	942,628.05
Resultados del Ejercicio (Ahorro/Desahorro)	0.00	727,943.46
Resultados de Ejercicios Anteriores	537,184.86	0.00
Revalúos	0.00	0.00
Reservas	0.00	0.00
Rectificaciones de Resultados de Ejercicios Anteriores	0.00	214,684.59
EXCESO O INSUFICIENCIA EN LA ACTUALIZACION DE LA HACIENDA PUBLICA/PATRIMONIO	0.00	0.00
Resultado por Posición Monetaria	0.00	0.00
Resultado por Tenencia de Activos no Monetarios	0.00	0.00
SUMAS IGUALES	<u><u>1,146,390.12</u></u>	<u><u>1,146,390.12</u></u>


 C. JESSICA ALEJANDRA ZAMARRIPA LEAL
 DIRECTORA GENERAL

**INSTITUTO DE LA
 JUVENTUD REGIA**

"Bajo protesta de decir verdad declaramos que los Estados Financieros y sus notas son razonablemente correctos y son responsabilidad del emisor"

INSTITUTO DE LA JUVENTUD REGIA

Fecha: 18/Octubre/2022

INSTITUTO DE LA JUVENTUD REGIA Estado de Flujos de Efectivo De Enero a Septiembre del 2022 y Diciembre 2021

	2022	2021
Origen	\$ 13,144,965.93	\$ 11,690,727.34
Impuestos		
Cuotas y Aportaciones de Seguridad Social		
Contribuciones de Mejoras		
Derechos		
Productos		
Aprovechamientos		
Ingresos por Venta de Bienes y Prestación de Servicios		
Participaciones, Aportaciones, Convenios, Incentivos Derivados de la Colaboración Fiscal y Fondos Distintos de Aportaciones	\$	-
Transferencias, Asignaciones, Subsidios y Subvenciones, y Pensiones y Jubilaciones	\$ 12,992,060.75	\$ 11,508,000.00
Otros Orígenes de Operación	\$ 152,905.18	\$ 182,727.34
Aplicación	12,946,100.55	\$ 10,938,494.04
Servicios Personales	\$ 4,918,346.51	\$ 6,414,583.22
Materiales y Suministros	\$ 368,786.63	\$ 177,501.85
Servicios Generales	\$ 7,648,468.72	\$ 4,282,885.98
Transferencias Internas y Asignaciones al Sector Público		
Transferencias al resto del Sector Público		
Subsidios y Subvenciones		
Ayudas Sociales	\$ 5,602.00	\$ 15,510.00
Pensiones y Jubilaciones		
Transferencias a Fideicomisos, Mandatos y Contratos Análogos		
Transferencias a la Seguridad Social		
Donativos		
Transferencias al Exterior		
Participaciones		
Aportaciones		
Convenios		
Otras Aplicaciones de Operación	\$ 4,896.69	\$ 48,012.99
Flujos Netos de Efectivo por Actividades de Operación	\$ 198,865.38	\$ 752,233.30
Flujos de Efectivo de las Actividades de Inversión		
Origen	\$ -	\$ -
Bienes Inmuebles, Infraestructura y Construcciones en Proceso	\$ -	
Bienes Muebles	\$ -	

Otros Orígenes de Inversión		\$	-
Aplicación	\$	77,254.05	\$ 47,792.00
Bienes Inmuebles, Infraestructura y Construcciones en Proceso	\$	-	\$ -
Bienes Muebles	\$	77,254.05	\$ 47,792.00
Otras Aplicaciones de Inversión			
Flujos Netos de Efectivo por Actividades de Inversión	-\$	77,254.05	-\$ 47,792.00

Flujo de Efectivo de las Actividades de Financiamiento

Origen

Endeudamiento Neto

Interno

Externo

Otros Orígenes de Financiamiento

Aplicación

Servicios de la Deuda

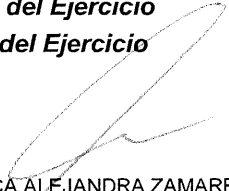
Interno

Externo

Otras Aplicaciones de Financiamiento

Flujos Netos de Efectivo por Actividades de Financiamiento

Incremento/Disminución Neta en el Efectivo y Equivalentes al Efectivo	\$	121,611.33	\$	704,441.30
Efectivo y Equivalentes al Efectivo al Inicio del Ejercicio	\$	1,171,011.61	\$	466,570.31
Efectivo y Equivalentes al Efectivo al Final del Ejercicio	\$	1,292,622.94	\$	1,171,011.61


C. JESSICA ALEJANDRA ZAMARRIPA LEAL
DIRECTORA GENERAL

**INSTITUTO DE LA
JUVENTUD REGIA**

"Bajo protesta de decir verdad declaramos que los Estados Financieros y sus notas, son razonablemente correctos y son responsabilidad del emisor"

ACTIVO	2022	2021	PASIVO	2022	2021
ACTIVO CIRCULANTE			PASIVO CIRCULANTE		
Efectivo y Equivalentes	1,292,622.94	1,171,011.61	Cuentas por Pagar a Corto Plazo	731,579.16	579,407.31
Derechos a Recibir Efectivo o Equivalentes	229,345.95	224,449.26	Documentos por Pagar a Corto Plazo	0.00	0.00
Derechos a Recibir Bienes o Servicios	5,800.00	5,800.00	Porción a Corto Plazo de la Deuda Pública a Largo Plazo	0.00	0.00
Inventarios	0.00	0.00	Títulos y Valores a Corto Plazo	0.00	0.00
Almacenes	0.00	0.00	Pasivos Diferidos a Corto Plazo	0.00	0.00
Estimación por Pérdida o Deterioro de Activos Circulantes	0.00	0.00	Fondos y Bienes de Terceros en Garantía y/o Administración a Corto Plazo	0.00	0.00
Otros Activos Circulantes	0.00	0.00	Provisiones a Corto Plazo	0.00	0.00
TOTAL DE ACTIVO CIRCULANTE	1,527,768.89	1,401,260.87	Otros Pasivos a Corto Plazo	0.00	0.00
ACTIVO NO CIRCULANTE			TOTAL DE PASIVO CIRCULANTE	731,579.16	579,407.31
Inversiones Financieras a Largo Plazo	0.00	0.00	PASIVO NO CIRCULANTE		
Derechos a Recibir Efectivo o Equivalentes a Largo Plazo	0.00	0.00	Cuentas por Pagar a Largo Plazo	0.00	0.00
Bienes Inmuebles, Infraestructura y Construcciones en Proceso	0.00	0.00	Documentos por Pagar a Largo Plazo	0.00	0.00
Bienes Muebles	1,834,279.83	1,757,025.78	Deuda Pública a Largo Plazo	0.00	0.00
Activos Intangibles	151,449.60	427,358.00	Pasivos Diferidos a Largo Plazo	0.00	0.00
Depreciación, Deterioro y Amortización Acumulada de Bienes	-1,174,449.51	-993,324.50	Fondos y Bienes de Terceros en Garantía y/o Administración a Largo Plazo	0.00	0.00
Activos Diferidos	0.00	0.00	Provisiones a Largo Plazo	952,119.31	952,119.31
Estimación por Pérdida o Deterioro de Activos no Circulantes	0.00	0.00	TOTAL DE PASIVO NO CIRCULANTE	952,119.31	952,119.31
Otros Activos no Circulantes	0.00	0.00	TOTAL PASIVO:	1,683,698.47	1,531,526.62
TOTAL DE ACTIVO NO CIRCULANTE	811,279.92	1,191,059.28			
TOTAL ACTIVO:	2,339,048.81	2,592,320.15			

HACIENDA PUBLICA/PATRIMONIO

HACIENDA PUBLICA/PATRIMONIO CONTRIBUIDO

Aportaciones	0.00	0.00
Donaciones de Capital	0.00	0.00
Actualización de la Hacienda Pública/Patrimonio	0.00	0.00
HACIENDA PUBLICA/PATRIMONIO GENERADO		
Resultados del Ejercicio (Ahorro/Desahorro)	-190,758.60	537,184.86
Resultados de Ejercicios Anteriores	2,298,412.69	1,761,227.83
Revalúos	0.00	0.00
Reservas	0.00	0.00
Rectificaciones de Resultados de Ejercicios Anteriores	-1,452,303.75	-1,237,619.16

INSTITUTO DE LA JUVENTUD REGIA
ESTADO DE SITUACION FINANCIERA
Septiembre De 2022 y Diciembre 2021

Fecha : 18/Oct/2022
Hora : 13:34:50

HACIENDA PUBLICA/PATRIMONIO


**EXCESO O INSUFICIENCIA EN LA ACTUALIZACION DE LA
HACIENDA PUBLICA/PATRIMONIO**

Resultado por Posición Monetaria	0,00	0,00
Resultado por Tenencia de Activos no Monetarios	0,00	0,00
TOTAL HACIENDA PUBLICA/PATRIMONIO:	655,350.34	1,060,793.53

**TOTAL PASIVO Y HACIENDA
PUBLICA/PATRIMONIO:**

2,339,048.81 **2,592,320.15**

**INSTITUTO DE LA
JUVENTUD REGIA**


C. JESSICA VALE JANDRA ZAMARRIPA LEAL
DIRECTORA GENERAL

"Bajo protesta de decir verdad declaramos que los Estados Financieros y sus notas, son razonablemente correctos y son responsabilidad del emisor"

INSTITUTO DE LA JUVENTUD REGIA
ESTADO DE VARIACION EN LA HACIENDA PUBLICA

Página 1 de 1
Fecha : 18-oct-22

A Septiembre De 2022

CONCEPTO	HACIENDA PUBLICA/PATRIMONIO CONTRIBUIDO	HACIENDA PUBLICA/PATRIMONIO GENERADO DE EJERCICIOS ANTERIORES	HACIENDA PUBLICA/PATRIMONIO GENERADO DEL EJERCICIO	EXCESO O INSUFICIENCIA EN LA ACTUALIZACION DE LA HACIENDA PUBLICA / PATRIMONIO	TOTAL
HACIENDA PÚBLICA/PATRIMONIO CONTRIBUIDO 2021					
Aportaciones	0.00	0.00	0.00	0.00	0.00
Donaciones de Capital	0.00	0.00	0.00	0.00	0.00
Actualización de la Hacienda Pública/Patrimonio	0.00	0.00	0.00	0.00	0.00
HACIENDA PÚBLICA/PATRIMONIO GENERADO 2021	0.00	523,608.67	537,184.86	0.00	1,060,793.53
Resultados del Ejercicio (Ahorro/Desahorro)	0.00	0.00	537,184.86	0.00	537,184.86
Resultados de Ejercicios Anteriores	0.00	1,761,227.83	0.00	0.00	1,761,227.83
Revalúos	0.00	0.00	0.00	0.00	0.00
Reservas	0.00	0.00	0.00	0.00	0.00
Rectificaciones de Resultados de Ejercicios Anteriores	0.00	-1,237,619.16	0.00	0.00	-1,237,619.16
EXCESO O INSUFICIENCIA EN LA ACTUALIZACION DE LA HACIENDA PUBLICA/PATRIMONIO 2021	0.00	0.00	0.00	0.00	0.00
Resultado por Posición Monetaria	0.00	0.00	0.00	0.00	0.00
Resultado por Tenencia de Activos no Monetarios	0.00	0.00	0.00	0.00	0.00
Hacienda Publica / Patrimonio Neto Final de 2021	0.00	523,608.67	537,184.86	0.00	1,060,793.53
CAMBIO EN LA HACIENDA PÚBLICA/PATRIMONIO CONTRIBUIDO NETO DE 2022	0.00	0.00	0.00	0.00	0.00
Aportaciones	0.00	0.00	0.00	0.00	0.00
Donaciones de Capital	0.00	0.00	0.00	0.00	0.00
Actualización de la Hacienda Pública/Patrimonio	0.00	0.00	0.00	0.00	0.00
VARIAIONES DE LA HACIENDA PÚBLICA/PATRIMONIO GENERADO NETO DE 2022	0.00	537,184.86	-942,628.05	0.00	-405,443.19
Resultados del Ejercicio (Ahorro/Desahorro)	0.00	0.00	-190,758.60	0.00	-190,758.60
Resultados de Ejercicios Anteriores	0.00	537,184.86	-537,184.86	0.00	0.00
Revalúos	0.00	0.00	0.00	0.00	0.00
Reservas	0.00	0.00	0.00	0.00	0.00
Rectificaciones de Resultados de Ejercicios Anteriores	0.00	0.00	-214,684.59	0.00	-214,684.59
EXCESO O INSUFICIENCIA EN LA ACTUALIZACION DE LA HACIENDA PUBLICA/PATRIMONIO 2022	0.00	0.00	0.00	0.00	0.00
Resultado por Posición Monetaria	0.00	0.00	0.00	0.00	0.00
Resultado por Tenencia de Activos no Monetarios	0.00	0.00	0.00	0.00	0.00
Hacienda Publica / Patrimonio Neto Final de 2022	0.00	1,060,793.53	-405,443.19	0.00	655,350.34


C. JESSICA ALEXANDRA ZAMARRIPA LEAL
DIRECTORA GENERAL

INSTITUTO DE LA JUVENTUD REGIA

"Bajo protesta de decir verdad declaramos que los Estados Financieros y sus notas, son razonablemente correctos y son responsabilidad de mis

INSTITUTO DE LA JUVENTUD REGIA
ESTADO ANALITICO DE LA DEUDA Y OTROS PASIVOS

Página 1 de 1

Fecha : 18/Oct/2022

Hora : 13:36:51

A Septiembre De 2022

DENOMINACIÓN DE LAS DEUDAS	MONEDA DE CONTRATACIÓN	INSTITUCIÓN Ó PAIS ACREEDOR	SALDO INICIAL DEL PERIODO	SALDO FINAL DEL PERIODO
DEUDA PÚBLICA				
CORTO PLAZO				
Deuda Interna				
Instituciones de Crédito				
Títulos y Valores				
Arrendamientos Financieros				
Deuda Externa				
Organismos Financieros Internacionales				
Deuda Bilateral				
Títulos y Valores				
Arrendamientos Financieros				
Sub Total Corto Plazo:				
LARGO PLAZO				
Deuda Interna				
Instituciones de Crédito				
Títulos y Valores				
Arrendamientos Financieros				
Deuda Externa				
Organismos Financieros Internacionales				
Deuda Bilateral				
Títulos y Valores				
Arrendamientos Financieros				
Sub Total Largo Plazo:				
Otros Pasivos			1,531,526.62	1,683,698.47
Total Deuda y Otros Pasivos			1,531,526.62	1,683,698.47

C. JESSICA ALEJANDRA ZAMARRIPA LEAL
DIRECTORA GENERAL

**INSTITUTO DE LA
JUVENTUD REGIA**

"Bajo protesta de decir verdad declaramos que los Estados Financieros y sus notas, son razonablemente correctos y son responsabilidad del emisor"

ESTADOS PRESUPUESTADOS

**INSTITUTO DE LA
JUVENTUD REGIA**

Rubro de Ingresos	ESTIMADO 1	AMPLIACIONES/ (REDUCCIONES) 2	MODIFICADO 3=(1+2)	INGRESOS		DIFERENCIA 6=(5-1)
				DEVENGADO 4	RECAUDADO 5	
Total	13,000,000.00	4,761,106.61	17,761,106.61	12,992,794.08	12,992,794.08	-7,205.92
Estado Analítico de Ingresos por Fuente de Financiamiento						
Ingresos del Poder Ejecutivo Federal o Estatal y de los Municipios						
Impuestos						
Cuotas y Aportaciones de Seguridad Social						
Contribuciones de Mejoras						
Derechos						
Productos						
Aprovechamientos						
Ingresos por venta de Bienes y Prestación de Servicios						
Participaciones, Aportaciones, Convenios, Incentivos Derivados de la Colaboración Fiscal y Fondos Distintos de Aportaciones						
Transferencias, Asignaciones, Subsidios y Subvenciones, y Pensiones y Jubilaciones						
Ingresos Derivados de Financiamientos						
Total	13,000,000.00	4,761,106.61	17,761,106.61	12,992,794.08	12,992,794.08	-7,205.92
Ingresos de los Entes Públicos de los Poderes Legislativo y Judicial de los Organos Autonomos y del Sector Paraestatal o Paramunicipal, Asi como de las Empresas Productivas del Estado						
Cuotas y Aportaciones de Seguridad Social						
Productos 1						
Ingresos por venta de Bienes, Prestacion de Servicios y Otros Ingresos 3						
Transferencias, Asignaciones, Subsidios y Subvenciones, y Pensiones y Jubilaciones						
Ingresos Derivados de Financiamientos						
Ingresos Derivados de Financiamientos						
Total	13,000,000.00	4,761,106.61	17,761,106.61	12,992,794.08	12,992,794.08	-7,205.92

1 Incluye intereses que generan las cuentas bancarias de los entes públicos en productos.
2 Incluye donativos en efectivo del Poder Ejecutivo, entre otros aprovechamientos.
3 Se refiere a los ingresos propios obtenidos por los Poderes Legislativo y Judicial, los Organos Autonomos y las entidades de la administración pública paraestatal y paramunicipal, por sus actividades diversas no inherentes a su operación que generan recursos y que no sean ingresos por venta de bienes o prestación de servicios, tales como donativos en efectivo, entre otros.

C. JESSICA ELEJANDRA ZAMARRIPA LEAL
DIRECTORA GENERAL

**INSTITUTO DE LA
JUVENTUD REGIA**

"Bajo protesta de decir verdad declaramos que los Estados Financieros y sus notas, son razonablemente correctos y son responsabilidad del emisor"

INSTITUTO DE LA JUVENTUD REGIA
ESTADO ANALITICO DEL EJERCICIO DEL PRESUPUESTO DE EGRESOS
CLASIFICACION ADMINISTRATIVA
De Enero a Septiembre Del 2022

CONCEPTO	APROBADO 1	AMPLIACIONES/ (REDUCCIONES) 2	EGRESO MODIFICADO 3=(1+2)	DEVENGADO 4	EGRESOS PAGADO 5	SUBEJERCIDO 6=(3-4)
INSTITUTO DE LA JUVENTUD REGIA	13,000,000.00	5,758,487.41	18,758,487.41	13,018,457.91	12,756,768.71	5,740,029.50
TOTAL DE GASTO	13,000,000.00	5,758,487.41	18,758,487.41	13,018,457.91	12,756,768.71	5,740,029.50

Gobierno (Federal/Estatal/Municipal) de INSTITUTO DE LA JUVENTUD REGIA
 Estado Analítico del Ejercicio del Presupuesto de Egresos
 Clasificación Administrativa
De Enero a Septiembre Del 2022

CONCEPTO	APROBADO 1	AMPLIACIONES/ (REDUCCIONES) 2	EGRESO MODIFICADO 3=(1+2)	DEVENGADO 4	EGRESOS PAGADO 5	SUBEJERCIDO 6=(3-4)
Poder Ejecutivo						
Poder Legislativo						
Poder Judicial						
Órganos Autónomos						
TOTAL DE GASTO						

Sector Paraestatal del Gobierno (Federal/Estatal/Municipal) de INSTITUTO DE LA JUVENTUD REGIA
 Estado Analítico del Ejercicio del Presupuesto de Egresos
 Clasificación Administrativa
De Enero a Septiembre Del 2022

CONCEPTO	APROBADO 1	AMPLIACIONES/ (REDUCCIONES) 2	EGRESO MODIFICADO 3=(1+2)	DEVENGADO 4	EGRESOS PAGADO 5	SUBEJERCIDO 6=(3-4)
Entidades Paraestatales y Fideicomisos No Empresariales y No Financieros						
Instituciones Públicas de la Seguridad Social						
Entidades Paraestatales Empresariales No Financieras con Participación Estatal Mayoritaria	13,000,000.00	5,758,487.41	18,758,487.41	13,018,457.91	12,756,768.71	5,740,029.50
Fideicomisos Empresariales No Financieros con Participación Estatal Mayoritaria						
Entidades Paraestatales Empresariales Financieras Monetarias con Participación Estatal Mayoritaria						
Entidades Paraestatales Empresariales Financieras No Monetarias con Participación Estatal Mayoritaria						
Fideicomisos Financieros Públicos con Participación Estatal Mayoritaria						
TOTAL DE GASTO	13,000,000.00	5,758,487.41	18,758,487.41	13,018,457.91	12,756,768.71	5,740,029.50

C. JESSICA ALEJANDRA ZAMARRIPA LEAL
 DIRECTORA GENERAL

INSTITUTO DE LA JUVENTUD REGIA

"Bajo protesta de decir verdad declaramos que los Estados Financieros y sus notas, son razonablemente correctos."

ESTADO ANALITICO DEL EJERCICIO DEL PRESUPUESTO DE EGRESOS
CLASIFICACION FUNCIONAL(FINALIDAD Y FUNCION)

De Enero a Septiembre Del 2022

CONCEPTO	APROBADO 1	AMPLIACIONES/ (REDUCCIONES) 2	EGRESO MODIFICADO 3=(1+2)	DEVENGADO 4	PAGADO 5	SUBEJERCIDO 6=(3-4)
Gobierno						
Legislación						
Justicia						
Coordinación de la Política de Gobierno						
Relaciones Exteriores						
Asuntos Financieros y Hacendarios						
Seguridad Nacional						
Asuntos de Orden Público y Seguridad Interior						
Otros Servicios Generales						
Desarrollo Social	13,000,000.00	5,758,487.41	18,758,487.41	13,018,457.91	12,756,768.71	5,740,029.50
Protección Ambiental						
Vivienda y Servicios a la Comunidad						
Salud						
Recreación Cultural y otras Manifestaciones Sociales						
Educación						
Protección Social						
Otros Asuntos Sociales	13,000,000.00	5,758,487.41	18,758,487.41	13,018,457.91	12,756,768.71	5,740,029.50
Desarrollo Económico						
Asuntos Económicos, Comerciales y Laborales en General						
Agropecuaria, Silvicultura, Pesca y Caza						
Combustibles y Energía						
Minería, Manufacturas y Construcción						
Transporte						
Comunicaciones						
Turismo						
Ciencia, Tecnología e Innovación						
Otras Industrias y otros Asuntos Económicos						
Otras no Clasificadas en Funciones Anteriores						
Transacciones de la Deuda Pública/ Costo Financiero de la Deuda						
Transferencias, Participaciones y Aportaciones entre Diferentes Niveles y Ordenes de Gobierno						
Saneamiento del Sistema Financiero						
Adeudos de Ejercicios Fiscales Anteriores						
Total del Gasto	13,000,000.00	5,758,487.41	18,758,487.41	13,018,457.91	12,756,768.71	5,740,029.50

C. JESSICA ALEJANDRA ZAMARRIPA LEAL
DIRECTORA GENERAL

**INSTITUTO DE LA
JUVENTUD REGIA**

INSTITUTO DE LA JUVENTUD REGIA
ESTADO ANALITICO DEL EJECIO DEL PRESUPUESTO DE EGRESOS
CLASIFICACION POR OBJETO DEL GASTO(Capitulo y Concepto)
De Enero a Septiembre Del 2022

CONCEPTO	APROBADO 1	AMPLIACIONES/ (REDUCCIONES) 2	EGRESO MODIFICADO 3=(1+2)	DEVENGADO 4	EGRESOS	
					PAGADO 5	SUB EJERCIDO 6=(3-4)
SERVICIOS PERSONALES						
REMUNERACIONES AL PERSONAL DE CARACTER PERMANENTE	6,927,602.39	930,301.21	7,857,903.60	4,918,346.51	4,918,346.51	2,939,557.09
REMUNERACIONES AL PERSONAL DE CARACTER TRANSITORIO	4,350,067.87	1,173,383.93	5,523,451.80	4,142,554.04	4,142,554.04	1,380,897.76
REMUNERACIONES ADICIONALES Y ESPECIALES	917,000.00	143,000.00	1,060,000.00	555,000.00	555,000.00	505,000.00
SEGURIDAD SOCIAL	873,170.52	351,281.28	1,224,451.80	202,559.77	202,559.77	1,021,892.03
	0.00	0.00	0.00	0.00	0.00	0.00
OTRAS PRESTACIONES SOCIALES Y ECONOMICAS	787,364.00	-737,364.00	50,000.00	18,232.70	18,232.70	31,767.30
PREVISIONES	0.00	0.00	0.00	0.00	0.00	0.00
PAGO DE ESTIMULOS A SERVIDORES PUBLICOS	0.00	0.00	0.00	0.00	0.00	0.00
MATERIALES Y SUMINISTROS						
MATERIALES DE ADMINISTRACION, EMISION DE DOCUMENTOS Y ARTICULOS OFICIALES	200,950.00	289,554.27	490,504.27	368,786.63	368,786.63	121,717.64
ALIMENTOS Y UTENSILIOS	66,450.00	204,019.87	270,469.87	212,650.79	212,650.79	57,819.08
MATERIAS PRIMAS Y MATERIALES DE PRODUCCION Y COMERCIALIZACION	24,500.00	-5,000.00	19,500.00	8,601.44	8,601.44	10,898.56
MATERIALES Y ARTICULOS DE CONSTRUCCION Y DE REPARACION	0.00	0.00	0.00	0.00	0.00	0.00
PRODUCTOS QUIMICOS, FARMACEUTICOS Y DE LABORATORIO	0.00	0.00	0.00	0.00	0.00	0.00
COMBUSTIBLES, LUBRICANTES Y ADITIVOS	0.00	0.00	0.00	0.00	0.00	0.00
VESTUARIO, BLANCOS, PRENDAS DE PROTECCION Y ARTICULOS DEPORTIVOS	110,000.00	56,000.00	166,000.00	128,000.00	128,000.00	38,000.00
MATERIALES Y SUMINISTROS PARA SEGURIDAD	0.00	34,534.40	34,534.40	19,534.40	19,534.40	15,000.00
HERRAMIENTAS, REFACCIONES Y ACCESORIOS MENORES	0.00	0.00	0.00	0.00	0.00	0.00
	0.00	0.00	0.00	0.00	0.00	0.00
SERVICIOS GENERALES						
SERVICIOS BASICOS	5,730,547.61	4,456,857.45	10,187,405.06	7,648,468.72	7,648,468.72	2,538,936.34
SERVICIOS DE ARRENDAMIENTO	96,500.00	23,270.70	119,770.70	79,510.70	79,510.70	40,260.00
SERVICIOS PROFESIONALES, CIENTIFICOS, TECNICOS Y OTROS SERVICIOS	372,000.00	42,000.00	414,000.00	301,899.06	301,899.06	112,100.94
SERVICIOS FINANCIEROS, BANCARIOS Y COMERCIALES	1,124,749.72	938,127.41	2,062,877.13	1,189,679.13	1,189,679.13	873,198.00
SERVICIOS DE INSTALACION, REPARACION, MANTENIMIENTO Y CONSERVACION	91,700.00	-18,000.00	73,700.00	29,844.05	29,844.05	43,855.95
SERVICIOS DE COMUNICACION SOCIAL Y PUBLICIDAD	247,261.61	-32,987.93	214,273.68	175,395.70	166,124.55	38,877.98
SERVICIOS DE TRASLADO Y VIATICOS	0.00	0.00	0.00	0.00	0.00	0.00
SERVICIOS OFICIALES	12,118.54	-4,118.54	8,000.00	0.00	0.00	8,000.00
OTROS SERVICIOS GENERALES	3,488,131.74	3,554,415.81	7,042,547.55	5,726,593.08	5,474,575.03	1,315,954.47
	298,086.00	-45,850.00	252,236.00	145,547.00	145,547.00	106,689.00
TRANSFERENCIAS, ASIGNACIONES, SUBSIDIOS Y OTRAS AYU						
TRANSFERENCIAS INTERNAS Y ASIGNACIONES AL SECTOR PÚBLICO	20,900.00	-2,735.16	18,164.84	5,602.00	5,602.00	12,562.84
TRANSFERENCIAS AL RESTO DEL SECTOR PÚBLICO	0.00	0.00	0.00	0.00	0.00	0.00
SUBSIDIOS Y SUBVENCIONES	0.00	0.00	0.00	0.00	0.00	0.00
AYUDAS SOCIALES	0.00	0.00	0.00	0.00	0.00	0.00
PENSIONES Y JUBILACIONES	0.00	0.00	0.00	0.00	0.00	0.00
TRANSFERENCIAS A FIDEICOMISOS, MANDATOS Y OTROS ANALOGOS	0.00	0.00	0.00	0.00	0.00	0.00
TRANSFERENCIAS A LA SEGURIDAD SOCIAL	20,900.00	-2,735.16	18,164.84	5,602.00	5,602.00	12,562.84
DONATIVOS	0.00	0.00	0.00	0.00	0.00	0.00
TRANSFERENCIAS AL EXTERIOR	0.00	0.00	0.00	0.00	0.00	0.00
BIENES MUEBLES, INMUEBLES E INTANGIBLES						
MOBILIARIO Y EQUIPO DE ADMINISTRACION	120,000.00	84,509.64	204,509.64	77,254.05	77,254.05	127,255.59
	120,000.00	84,509.64	204,509.64	77,254.05	77,254.05	127,255.59

INSTITUTO DE LA JUVENTUD REGIA

ESTADO ANALITICO DEL EJECIO DEL PRESUPUESTO DE EGRESOS CLASIFICACION POR OBJETO DEL GASTO(Capitulo y Concepto) De Enero a Septiembre Del 2022


Página 2 de 3
Fecha : 18/Oct/2022

CONCEPTO	APROBADO 1	AMPLIACIONES/ (REDUCCIONES) 2	EGRESO MODIFICADO 3=(1+2)	DEVENGADO 4	EGRESOS PAGADO 5	SUB EJERCIDO 6=(3-4)
BIENES MUEBLES, INMUEBLES E INTANGIBLES	120,000.00	84,509.64	204,509.64	77,254.05	77,254.05	127,255.59
MOBILIARIO Y EQUIPO EDUCACIONAL Y RECREATIVO	0.00	0.00	0.00	0.00	0.00	0.00
EQUIPO E INSTRUMENTAL MEDICO Y DE LABORATORIO	0.00	0.00	0.00	0.00	0.00	0.00
VEHICULOS Y EQUIPO DE TRANSPORTE	0.00	0.00	0.00	0.00	0.00	0.00
EQUIPO DE DEFENSA Y SEGURIDAD	0.00	0.00	0.00	0.00	0.00	0.00
MAQUINARIA, OTROS EQUIPOS Y HERRAMIENTAS	0.00	0.00	0.00	0.00	0.00	0.00
ACTIVOS BIOLÓGICOS	0.00	0.00	0.00	0.00	0.00	0.00
BIENES INMUEBLES	0.00	0.00	0.00	0.00	0.00	0.00
ACTIVOS INTANGIBLES	0.00	0.00	0.00	0.00	0.00	0.00
INVERSION PÚBLICA	0.00	0.00	0.00	0.00	0.00	0.00
OBRA PÚBLICA EN BIENES DE DOMINIO PÚBLICO	0.00	0.00	0.00	0.00	0.00	0.00
OBRA PÚBLICA EN BIENES PROPIOS	0.00	0.00	0.00	0.00	0.00	0.00
PROYECTOS PRODUCTIVOS Y ACCIONES DE FOMENTO	0.00	0.00	0.00	0.00	0.00	0.00
INVERSIONES FINANCIERAS Y OTRAS PROVISIONES	0.00	0.00	0.00	0.00	0.00	0.00
INVERSIONES PARA EL FOMENTO DE ACTIVIDADES PRODUCTIVAS	0.00	0.00	0.00	0.00	0.00	0.00
ACCIONES Y PARTICIPACIONES DE CAPITAL	0.00	0.00	0.00	0.00	0.00	0.00
COMPRA DE TITULOS Y VALORES	0.00	0.00	0.00	0.00	0.00	0.00
CONCESION DE PRSTAMOS	0.00	0.00	0.00	0.00	0.00	0.00
INVERSIONES EN FIDEICOMISOS, MANDATOS Y OTROS ANALOGOS	0.00	0.00	0.00	0.00	0.00	0.00
OTRAS INVERSIONES FINANCIERAS	0.00	0.00	0.00	0.00	0.00	0.00
PROVISIONES PARA CONTINGENCIAS Y OTRAS EROGACIONES ESPECIALES	0.00	0.00	0.00	0.00	0.00	0.00
PARTICIPACIONES Y APORTACIONES	0.00	0.00	0.00	0.00	0.00	0.00
PARTICIPACIONES	0.00	0.00	0.00	0.00	0.00	0.00
APORTACIONES	0.00	0.00	0.00	0.00	0.00	0.00
CONVENIOS	0.00	0.00	0.00	0.00	0.00	0.00
DEUDA PÚBLICA	0.00	0.00	0.00	0.00	0.00	0.00
AMORTIZACION DE LA DEUDA PÚBLICA	0.00	0.00	0.00	0.00	0.00	0.00
INTERESES DE LA DEUDA PÚBLICA	0.00	0.00	0.00	0.00	0.00	0.00
COMISIONES DE LA DEUDA PÚBLICA	0.00	0.00	0.00	0.00	0.00	0.00
GASTOS DE LA DEUDA PÚBLICA	0.00	0.00	0.00	0.00	0.00	0.00
COSTO POR COBERTURAS	0.00	0.00	0.00	0.00	0.00	0.00
APOYOS FINANCIEROS	0.00	0.00	0.00	0.00	0.00	0.00

INSTITUTO DE LA JUVENTUD REGIA
 ESTADO ANALITICO DEL EJECICIO DEL PRESUPUESTO DE EGRESOS
 CLASIFICACION POR OBJETO DEL GASTO(Capitulo y Concepto)
 De Enero a Septiembre Del 2022

CONCEPTO	AMPLIACIONES/ (REDUCCIONES)		EGRESOS		PAGADO 5	SUBEJERCIDO 6=(3-4)
	1 APROBADO	2	3=(1+2) EGRESO MODIFICADO	4 DEVENGADO		
DEUDA PÚBLICA	0.00	0.00	0.00	0.00	0.00	0.00
ADEUDOS DE EJERCICIOS FISCALES ANTERIORES (ADEFAS)	0.00	0.00	0.00	0.00	0.00	0.00
TOTAL DEL GASTO	13,000,000.00	5,758,487.41	18,758,487.41	13,018,457.91	12,756,768.71	5,740,029.50

**INSTITUTO DE LA
 JUVENTUD REGIA**



C. JESSICA ALEJANDRA ZAMARRIPA LEAL
 DIRECTORA GENERAL

"Bajo protesta de decir verdad declaramos que los Estados Financieros y sus notas, son razonablemente correctos y son responsabilidad del emisor"

INSTITUTO DE LA JUVENTUD REGIA
GASTO POR CATEGORIA PROGRAMATICA
De Enero a Septiembre Del 2022

Página 1 de 1
 Fecha : 18/Oct/2022
 Hora : 17:08:34

CONCEPTO	APROBADO 1	AMPLIACIONES/ (REDUCCIONES) 2	EGRESO MODIFICADO 3=(1+2)	DEVENGADO 4	PAGADO 5	EGRESOS
						SUB EJERCIDO 6=(3-4)
Programas						
Subsidios: Sector Social y Privado o Entidades Federativas y Municipios						
Sujetos o Reglas de Operación						
Otros Gastos y Partidas Extraordinarias						
Desempeño de las Funciones	13,000,000.00	5,758,487.41	18,758,487.41	13,018,457.91	12,756,768.71	5,740,029.50
Prestación de Servicios Públicos						
Provisión de Bienes Públicos						
Planeación, seguimiento y evaluación políticas públicas						
Promoción y fomento						
Regulación y supervisión						
Funciones de las Fuerzas Armadas (Únicamente Gobierno Federal)	13,000,000.00	5,758,487.41	18,758,487.41	13,018,457.91	12,756,768.71	5,740,029.50
Específicos						
Proyectos de Inversión						
Administrativos y de Apoyo						
Apoyo al proceso presupuestario y para mejorar la eficiencia Institucional						
Apoyo a la función pública y al mejoramiento de la gestión						
Operaciones ajenas						
Compromisos						
Obligaciones de cumplimiento de resolución Jurisdiccional						
Desastres Naturales						
Obligaciones						
Pensiones y Jubilaciones						
Aportaciones a la Seguridad Social						
Aportaciones a los Fondos de Estabilización						
Aportaciones a Fondos de Inversión y Reestructura de Pensiones						
Programas de Gasto Federalizado (Gobierno Federal)						
Gasto Federalizado						
Participaciones a entidades federativas y municipios						
Costo financiero, deuda o apoyo a deudores y ahorradores de la banca						
Adeudos de ejercicios fiscales anteriores						
Total del Gasto	13,000,000.00	5,758,487.41	18,758,487.41	13,018,457.91	12,756,768.71	5,740,029.50


 C. JESSICA ALEJANDRA ZAMARRIPA LEAL
 DIRECTORA GENERAL

**INSTITUTO DE LA
 JUVENTUD REGIA**

"Bajo protesta de decir verdad declaramos que los Estados Financieros y sus notas, son razonablemente correctos y son responsabilidad del emisor"

INSTITUTO DE LA JUVENTUD REGIA
ESTADO ANALITICO DEL EJECICIO DEL PRESUPUESTO DE EGRESOS
CLASIFICACION ECONOMICA (por tipo de Gasto)
De Enero a Septiembre Del 2022

CONCEPTO	APROBADO 1	AMPLIACIONES/ (REDUCCIONES) 2	EGRESO MODIFICADO 3=(1+2)	DEVENGADO 4	EGRESOS		SUB EJERCIDO 6=(3-4)
					PAGADO 5		
Gasto Corriente	12,880,000.00	5,673,977.77	18,553,977.77	12,941,203.86	12,679,514.66	5,612,773.91	
Gasto de Capital	120,000.00	84,509.64	204,509.64	77,254.05	77,254.05	127,255.59	
Amortizacion de la Deuda y Disminucion de Pasivo							
Pensiones y Jubilaciones							
Participaciones							
TOTAL DEL GASTO	13,000,000.00	5,758,487.41	18,758,487.41	13,018,457.91	12,756,768.71	5,740,029.50	

**INSTITUTO DE LA
 JUVENTUD REGIA**



C. JESSICA ALEJANDRA ZAMARRIPA LEAL
 DIRECTORA GENERAL

"Bajo protesta de decir verdad declaramos que los Estados Financieros y sus notas, son razonablemente correctos y son responsabilidad del emisor"

INSTITUTO DE LA JUVENTUD REGIA
INDICADORES DE POSTURA FISCAL
De Enero a Septiembre Del 2022

Página 1 de 1
 Fecha : 18/Oct/2022
 Hora : 16:40:22

Concepto	Estimado	Devengado	Pagado 3
I. Ingresos Presupuestarios (I=1+2)			
1. Ingresos del Gobierno de la Entidad Federativa 1	13,000,000.00	12,992,794.08	12,992,794.08
2. Ingresos Sector Paraestatal 1	13,000,000.00	12,992,794.08	12,992,794.08
II. Egresos Presupuestarios (II=3+4)			
3. Egresos del Gobierno de la Entidad Federativa 2	13,000,000.00	13,018,457.91	12,756,768.71
4. Egresos del Sector ParaEstatal. 2	0.00	-25,663.83	236,025.37
III. Balance presupuestario (Superavit o Déficit) (III=I-II)			
Concepto	Estimado	Devengado	Pagado 3
III. Balance presupuestario (Superavit o Déficit)			
IV. Intereses, Comisiones y Gastos de Deuda			
V. Balance Primario (Superavit o Déficit) (V=III-IV)			

Concepto

A. Financiamiento
B. Amortización de la Deuda
C. Endeudamiento ó desendeudamiento (C=A-B)

Estimado

Devengado

Pagado 3

1. Los Ingresos que se presentan son los ingresos presupuestario totales sin incluir los ingresos por financiamientos. Los Ingresos del Gobierno de la Entidad Federativa corresponden a los del Poder Ejecutivo, Legislativo Judicial y Autónomos.
2. Los egresos que se presentan son los egresos presupuestarios totales sin incluir los egresos por amortización. Los egresos del Gobierno de la Entidad Federativa corresponden a los del Poder Ejecutivo, Legislativo, Judicial y Órganos Autónomos.
3. Para Ingresos se reportan los ingresos recaudados; para egresos se reportan los egresos pagados

INSTITUTO DE LA JUVENTUD REGIA

C. JESSICA ALEJANDRA ZAMARRIPA LEAL
 DIRECTORA GENERAL

"Bajo protesta de decir verdad declaramos que los Estados Financieros y sus notas, son razonablemente correctos y son responsabilidad del emisor"

NOTAS FINANCIERAS

**INSTITUTO DE LA
JUVENTUD REGIA**

INSTITUTO DE LA JUVENTUD REGIA

NOTAS A LOS ESTADOS FINANCIEROS AL 30 DE SEPTIEMBRE DE 2022 Y 31 DE DICIEMBRE DE 2021

(CIFRAS EN PESOS)

En cumplimiento a lo dispuesto en los artículos 46 y 49 de la Ley General de Contabilidad Gubernamental, **El Instituto de la Juventud Regia** presenta las Notas a los Estados Financieros cuyos rubros así lo requieren, atendiendo en todo momento a los postulados de revelación suficiente e importancia relativa, a fin de que la información sea de mayor utilidad para los usuarios.

A continuación, se presentan los tres tipos de notas que acompañan a los estados financieros:

- a) Notas de desglose;
- b) Notas de memoria (cuentas de orden), y
- c) Notas de gestión administrativa.

a) NOTAS DE DESGLOSE

I) NOTAS AL ESTADO DE SITUACIÓN FINANCIERA

Activo

1. Efectivo y Equivalentes

	2022	2021
Efectivo y Equivalentes		
Efectivo	\$ 5,000.00	\$ 5,000.00
Bancos	1,287,622.94	1,166,011.51
	\$ 1,292,622.94	\$ 1,171,011.51

2. Derechos a recibir Efectivo y Equivalentes

	2022	2021
Derechos a Recibir Efectivo y Equivalente		
Cuentas por Cobrar a Corto Plazo	\$ 34,590.99	\$ 34,590.99
Deudores Diversos	189,754.96	187,762.95
Deudores por Anticipo de la Tesorería a Corto Plazo	5,000.00	2,095.32
	\$ 229,345.95	\$ 224,449.26
Derechos a Recibir Bienes o Servicios		
Anticipo a Proveedores	\$ 5,800.00	\$ 5,800.00
	\$ 5,800.00	\$ 5,800.00



3. Bienes Muebles

Bienes Muebles		
Muebles de Oficina y Estantería	\$ 413,296.35	\$ 413,296.35
Muebles, excepto de Oficina y Estantería	27,994.04	
Equipo de Cómputo y de Tecnologías de la Información	417,007.93	367,747.92
Otros Mobiliario y Equipo de Administración	45,219.19	45,219.19
Equipos y Aparatos Audiovisuales	11,698.21	11,698.21
Vehículos y Equipo Terrestre	820,099.99	820,099.99
Sistemas de Aire Acondicionado, Calefacción y de Refrigeración Industrial y Comercial	50,919.17	50,919.17
Equipo de Comunicación y Telecomunicación	26,564.00	26,564.00
Equipo de Generación Eléctrica, Aparatos y Accesorios Eléctricos	21,480.95	21,480.95
Software	151,449.60	427,358.00
	1,985,729.43	2,184,383.78
Depreciación, Deterioro y Amortización Acumulada de Bienes	- 1,174,449.51	- 993,324.50
	811,279.92	1,191,059.28

El monto de la depreciación del ejercicio 2022, se calculó en base a las Reglas de Registro y Valoración de Patrimonio emitidas por el CONAC de la siguiente manera:

Costo de adquisición del activo depreciable o amortizable (Menos) Valor de deshecho Vida Útil

- 1) Costo de adquisición: Es el monto pagado de efectivo o equivalentes por un activo o servicio al momento de su adquisición.
- 2) Valor de desecho: Es la mejor estimación del valor que tendrá el activo en la fecha en la que dejará de ser útil para el ente público. Esta fecha es la del fin de su vida útil, o la del fin de su vida económica y si no se puede determinar es igual a cero.
- 3) Vida útil de un activo: Es el período durante el que se espera utilizar el activo por parte del ente público.

Pasivo

4. Cuentas por Pagar a Corto Plazo

	2022	2021
Cuentas por Pagar a Corto Plazo		
Proveedores por Pagar a Corto Plazo	262,731.11	\$ 63,297.73
Retenciones y Contribuciones por Pagar a Corto Plazo	351,296.29	398,557.82
Otras Cuentas por Pagar a Corto Plazo	117,551.76	117,551.76
	731,579.16	579,407.31

5. Provisiones a Largo Plazo

	2022	2021
Provisiones a Largo Plazo		
Pasivos Laborales a Largo Plazo	\$ 952,119.31	\$ 952,119.31
	\$ 952,119.31	\$ 952,119.31

II) NOTAS AL ESTADO DE ACTIVIDADES Ingresos y Otros Beneficios

1. Participaciones, Aportaciones, Transferencias, Asignaciones, Subsidios y Otras Ayudas.

	2022	2021
Participaciones, Aportaciones, Transferencias, Asignaciones, Subsidios y Otras Ayudas		
Municipio de Monterrey	\$ 12,992,060.75	\$ 11,508,000.00
	12,992,060.75	11,508,000.00

	2022	2021
Otros Ingresos y Beneficios Varios		
Otros Ingresos y Beneficios Varios	\$ 733.33	\$ 181,734.34
Otros Ingresos	-	800.00
	\$ 733.33	\$ 182,534.34

Este importe corresponde a la depuración de saldos de cuentas contables.

El Municipio de Monterrey, en el mes de diciembre de 2021, aprobó dentro de su presupuesto anual de egresos para el ejercicio 2022, un importe de \$13'000,000.00 que corresponden al subsidio otorgado para la operación y funcionamiento del Instituto de la Juventud Regia, el cual se constituye como presupuesto de ingresos de dicha Organización para el ejercicio 2022.

El día 13 de diciembre de 2021, en Sesión Ordinaria de la Junta de Gobierno del Instituto, Acta Núm. 4/2021, se Autorizó el Presupuesto de Egresos para el ejercicio 2022 por un total de \$13'000,000.00 mismo que fue Publicado en el periódico Oficiala del Estado del día 31 de Diciembre de 2021.

Modificaciones al Presupuesto de Egresos 2022:

Modificaciones al Presupuesto de Egresos	Aprobado por la junta de gobierno	Fecha de Acta de Aprobación	Presupuesto Autorizado	Aumento (disminución)	Total Presupuesto Modificado
1er Modificación	Acta Núm 1/2022	25/03/2022	\$13,000,000.00	\$2,157,380.80	\$15,157,380.80
2da Modificación	Acta Núm 3/2022	25/07/2022	\$15,157,380.80	\$3,601,106.61	\$18,758,487.41

Gastos y Otras Pérdidas:

2. Gastos de Funcionamiento

	2022	2021
Servicios Personales		
Sueldo Base al Personal Permanente	4,142,554.04	\$4,302,223.91
Sueldo Base al Personal Transitorio	555,000.00	817,400.00
Remuneraciones Adicionales y Especiales	202,559.77	755,898.31
Otras Prestaciones Sociales y Económicas	18,232.70	539,061.00
	4,918,346.51	6,414,583.22
Materiales y Suministros		
Materiales de Administración	212,650.79	\$54,951.46
Alimentos y Utensilios	8,601.44	24,034.49
Materiales y Artículos de Construcción y Reparación	0.00	0
Combustibles, Lubricantes y Aditivos	128,000.00	98,515.90
Vestuario, Blancos, Prendas de Protección y Artículos Deportivos	19,534.40	
Herramientas, Refacciones y Accesorios Menores		
	368,786.63	177,501.85
Servicios Generales		
Servicios Básicos	79,510.70	\$81,851.01
Servicios de Arrendamiento	301,899.06	369,701.93
Servicios Profesionales, Científicos y Técnicos y Otros Servicios	1,189,679.13	992,153.53
Servicios Financieros, Bancarios y Comerciales	29,844.25	72,989.20
Servicios de Instalación, Reparación, Mantenimiento y Conservación	175,395.70	202,448.36
Servicio de Traslados y Viáticos		
Servicios Oficiales	5,726,593.08	2,316,031.95

Otros Servicios Generales	145,547.00	247,710.00
	7,648,468.92	4,282,885.98
Transferencias, Asignaciones, Subsidios y Otras Ayudas		
Ayudas Sociales	\$5.602.00	\$15,510.00
	\$5.602.00	\$15,510.00
Otros Gastos y Pérdidas Extraordinarias		
Estimaciones, Depreciaciones de Bienes Muebles	242,348.82	\$253,917.84
Disminución de Bienes Muebles por Pérdida u Obsolescencia		
Otros Gastos		8,950.59
	242,348.82	262,868.43
Total Gastos	13,183,552.68	11,153,349.48

Los conceptos de gasto reconocidos por el Instituto de la Juventud Regia se apegan en todo momento al Clasificador por Tipo de Gasto y al Clasificador por Objeto de Gasto, así como a sus descripciones generales. Estos clasificadores son resultados de los Acuerdos emitidos por el Consejo Nacional de Armonización Contable (CONAC) y publicados en su Sitio Web Oficial.

III) NOTAS AL ESTADO DE VARIACIONES EN LA HACIENDA PÚBLICA

Resultado de Ejercicios Anteriores

1. Cambios en Políticas Contables

En virtud de los trabajos de adopción de la Ley General de Contabilidad Gubernamental, los Entes Públicos deben modificar sus políticas de registro contable, migrando de Contabilidad de Flujo de Efectivo a Contabilidad Acumulativa, por tanto, el Instituto a partir del Ejercicio Fiscal de 2015, registra, entre otras, las Cuentas por Cobrar y por Pagar, a favor y a cargo del mismo, algunas provisiones en materia salarial principalmente, Los Bienes Muebles, Inmuebles e Intangibles, así como su depreciación y Amortización, Estos cambios produjeron ajustes contra las cuentas de Resultados de Ejercicios Anterior, a fin de reconocer los saldos a la fecha de las cuentas de balance creadas para el control de los conceptos mencionados anteriormente.

IV) NOTAS AL ESTADO DE FLUJO DE EFECTIVO

Efectivo y equivalentes

1. Análisis de los saldos inicial y final

	2021		2022	
	Saldo Inicial	Saldo Final	Saldo Inicial	Saldo Final
Caja	\$ 5,000.00	\$ 5,000.00	\$ 5,000.00	\$ 5,000.00
Bancos	461,570.31	1,166,011.61	1,166,011.61	1,287,622.94
	\$ 466,570.31	\$ 1,171,011.61	\$ 1,171,011.61	\$ 1,292,622.94

2. Conciliación de los Flujos de Efectivo Netos

Resultados del Ejercicio Ahorro / Desahorro	-\$ 190,758.60	\$ 537,184.86
Estimaciones, Depreciaciones, Deterioros, Obsolescencia y Amortizaciones	242,348.82	253,917.84
	242,348.82	253,917.84
Flujos Netos de Efectivo por Actividades de Inversión	- 77,254.05	- 50,791.00
Otros Orígenes de Operación	152,171.85	1,760.87
Otras Aplicaciones	4,896.69	37,631.27
	- 70,021.11	86,661.40
Flujos de Efectivo Netos de las Actividades de Operación	\$ 121,611.33	\$ 704,441.30

3. Detalle de las Actividades de Inversión


Bienes Muebles	
Muebles, excepto de oficina y estantería	27,994.04
Equipo de Cómputo y de Tecnologías de la Información	49,260.01
	\$ 77,254.05

V) CONCILIACIÓN ENTRE LOS INGRESOS PRESUPUESTARIOS Y CONTABLES, ASÍ COMO ENTRE LOS EGRESOS PRESUPUESTARIOS Y LOS GASTOS CONTABLES

1. Conciliación entre los Ingresos Presupuestales y Contables

La conciliación se presenta atendiendo a lo dispuesto por el Acuerdo por el que se emite el formato de conciliación entre los ingresos presupuestarios y contables.

Instituto de la Juventud Regia Conciliación entre los Ingresos Presupuestarios y Contables Correspondiente del 1° de Enero al 30 de Septiembre de 2022 (Cifras en pesos)	
1 Total de Ingresos Presupuestarios	\$ 12,992,794
2 Más: Ingresos Contables no Presupuestales	\$ -
2.1 Ingresos Financieros	-
2.2 Incremento por Variación de Inventarios	-
2.3 Disminución del Exceso de Estimaciones por Pérdida o Deterioro u Obsolescencia	-
2.4 Disminución del Exceso de Provisiones	-
2.5 Otros Ingresos y Beneficios Varios	-
2.6 Otros Ingresos Contables No Presupuestarios	-
3. Menos Ingresos Presupuestarios No Contables Suma (3.1 al 3.3)	\$ -
3.1 Aprovechamientos Patrimoniales	-
3.2 Ingresos Derivados de Financiamientos	-
3.3 Otros Ingresos Presupuestarios No Contables	-
4. Total de Ingresos Contables Resultado (1 + 2 - 3)	\$ 12,992,794



2. Conciliación entre los Egresos Presupuestales y los Gastos Contables

Instituto de la Juventud Regia Conciliación entre los Egresos Presupuestarios y los Gastos Contables Correspondiente del 1° de Enero al 30 de Septiembre de 2022 (Cifras en pesos)		
1 Total de Egresos Presupuestarios		\$ 13,018,457.91
2 Menos: Egresos Presupuestales no Contables		\$ 77,254.05
2.1 Materias Primas y Materiales de Producción y Comercialización	\$ -	
2.2 Materiales y Suministros	\$ -	
2.3 Mobiliario y Equipo de Administración	\$ 77,254.05	
2.4 Mobiliario y Equipo Educativo y Recreativo	\$ -	
2.5 Equipo e Instrumental Médico y de Laboratorio	\$ -	
2.6 Vehículos y Equipo de Transporte	\$ -	
2.7 Equipo de Defensa y Seguridad	\$ -	
2.8 Maquinaria, Otros Equipos y Herramientas	\$ -	
2.9 Activos Biológicos	\$ -	
2.10 Bienes Inmuebles	\$ -	
2.11 Activos Intangibles	\$ -	
2.12 Obra Pública en Bienes de Dominio Público	\$ -	
2.13 Obra Pública en Bienes Propios	\$ -	
2.14 Acciones y Participaciones de Capital	\$ -	
2.15 Compra de Títulos y Valores	\$ -	
2.16 Concesión de Préstamos	\$ -	
2.17 Inversiones en Fideicomisos, Mandatos y Otros Análogos	\$ -	
2.18 Provisiones para Contingencias y Otras Erogaciones Especiales	\$ -	
2.19 Amortización de la Deuda Pública	\$ -	
2.20 Adeudos de Ejercicios Fiscales Anteriores (ADEFAS)	\$ -	
2.21 Otros Egresos Presupuestarios No Contables	\$ -	
3 Más: Gastos Contables no Presupuestales Suma (3.1 al 3.7)		\$ 242,348.82
3.1 Estimaciones, Depreciaciones, Deterioros, Obsolescencia y Amortizaciones	\$ 242,348.82	
3.2 Provisiones	\$ -	
3.3 Disminución de Inventarios	\$ -	
3.4 Aumento por Insuficiencia de Estimaciones por Pérdida o Deterioro u Obsolescencia	\$ -	
3.5 Aumento por Insuficiencia de Provisiones	\$ -	
3.6 Otros Gastos	\$ -	
3.7 Otros Gastos Contables No Presupuestarios	\$ -	
4. Total de Gastos Contables Resultado (1 – 2 + 3)		\$ 13,183,552.68

b) NOTAS DE MEMORIA (CUENTAS DE ORDEN)

Las cuentas de orden se utilizan para registrar movimientos de valores que no afecten o modifiquen el balance del ente contable, sin embargo, su incorporación en libros es necesaria con fines de recordatorio contable, de control y en general sobre los aspectos administrativos, o bien, para consignar sus derechos o responsabilidades contingentes que puedan, o no, presentarse en el futuro.

Las cuentas que se manejan para efectos de estas Notas son las siguientes:

1. Cuentas de Orden Contables y Presupuestarias:

Por la naturaleza del Instituto, a la fecha no ha sido necesaria la creación de cuentas de Orden Contables.

La operación y resultados de las Cuentas de Orden Presupuestales, se presenta a detalle en la elaboración de los Estados Financieros Presupuestales, por lo que en esta nota solo se incluyen los Nombres y Clasificaciones de las Cuentas creadas.

Valores	\$	-
Emisión de obligaciones		-
Avales y garantías		-
Juicios		-
Contratos para Inversión Mediante Proyectos para Prestación de		
Bienes concesionados o en comodato		-
Presupuestarias:		
LEY DE INGRESOS		
Ley de Ingresos Estimada		13,000,000.00
Ley de Ingresos por Ejecutar		7,205.92
Modificaciones a la Ley de Ingresos Estimada		4,761,106.61
Ley de Ingresos Devengada		12,992,794.08
Ley de Ingresos Recaudada		12,992,794.08
PRESUPUESTO DE EGRESOS		
Presupuesto de Egresos Aprobado		13,000,000.00
Presupuesto de Egresos por Ejercer		5,740,029.50
Modificaciones al Presupuesto de Egresos Aprobado		5,758,487.41
Presupuesto de Egresos Comprometido		13,018,457.91
Presupuesto de Egresos Devengado		13,018,457.91
Presupuesto de Egresos Ejercido		13,018,457.91
Presupuesto de Egresos Pagado		12,756,768.71

c) NOTAS DE GESTIÓN ADMINISTRATIVA

1. Introducción

Los Estados Financieros del Instituto de la Juventud Regia, proveen de información financiera a los principales usuarios de la misma, al Congreso y a los ciudadanos.

El objetivo del presente documento es la revelación del contexto y de los aspectos económicos-financieros más relevantes que influyeron en las decisiones del período, y que son considerados en la elaboración de los estados financieros para la mayor comprensión de los mismos y sus particularidades.

De esta manera, se informa y explica la respuesta del Instituto a las condiciones relacionadas con la información financiera de cada período de gestión; además, de exponer aquellas políticas que podrían afectar la toma de decisiones en períodos posteriores.

2. Panorama Económico y Financiero

El Instituto de la Juventud Regia, opera con recursos provenientes del Gobierno Municipal de Monterrey, por lo que sus ingresos dependen de la Autorización de Entes externos, es decir, el Instituto, no genera ingresos propios para sufragar sus programas de trabajo, por lo que está condicionada en su totalidad a las condiciones económicas y financieras que impongan o afecten al Presupuesto de Egresos Municipal, aprobados por el Congreso.

3. Autorización e Historia

EL H. CONGRESO DEL ESTADO LIBRE Y SOBERANO DE NUEVO LEÓN, LXXI LEGISLATURA, EN USO DE LAS FACULTADES QUE LE CONCEDE EL ARTÍCULO 63, DE LA CONSTITUCIÓN POLÍTICA LOCAL, EXPIDE EL SIGUIENTE:

D E C R E T O Núm..... 88

Artículo Único. - Se aprueba la solicitud de autorización del Ayuntamiento de Monterrey, Nuevo León, para la creación del Organismo Descentralizado denominado "Instituto de la Juventud Regia", en los términos de lo preceptuado por los numerales 83, 84, 85 y 86 de la Ley Orgánica de la Administración Pública Municipal del Estado de Nuevo León.

Dado en el Salón de Sesiones del H. Congreso del Estado Libre y Soberano de Nuevo León, en Monterrey, su capital, a los siete días del mes de mayo de 2007.

4. Organización y Objeto Social

Los objetivos principales para la creación del Instituto son las siguientes:

- I.- Llevar a cabo programas, acciones, actividades y gestiones que favorezcan a los jóvenes sin discriminación alguna;
- II- Implementar y operar programas para brindar atención a los jóvenes, en función de sus principales necesidades y problemáticas, a fin de proporcionar herramientas para fomentar su desarrollo integral;
- III.- Representar los intereses de la juventud regia ante los diferentes organismos públicos y privados, en busca de mejores beneficios;
- IV.- Procurar la integración y participación de los jóvenes, en las distintas áreas de desarrollo humano, en materia laboral, política, de expresión cultural, deportiva, artística, educativa, científica, tecnológica, recreativa, de integración social y en especial aquéllas encaminadas a contribuir a su pleno desarrollo;
- V.- Coadyuvar con las instancias que correspondan para promover el respeto a los derechos de los jóvenes, así como la eliminación de toda forma de discriminación y la erradicación de la violencia hacia los mismos;
- VI.- Gestionar a favor de los jóvenes frente al Presidente Municipal, políticas públicas relacionadas con el desarrollo de la juventud;
- VII.- Proponer y promover a las dependencias o entidades del municipio, y al sector social y privado, cuando así lo requieran, acciones destinadas a mejorar el nivel de vida de los jóvenes; y,
- VIII.- Coordinar con las diferentes entidades administrativas del municipio la creación de una política integral, real y sensible en cuanto al desarrollo de los jóvenes.

El presente informe correspondiente al periodo del 01 de enero al 30 de septiembre de 2022

El régimen jurídico del Instituto se integra por la siguiente normatividad:

- Constitución Política de los Estados Unidos Mexicanos
- Constitución Política del Estado Libre y Soberano de Nuevo León
- Ley General de Contabilidad Gubernamental
- Ley de Gobierno Municipal del Estado de Nuevo León
- Ley de Fiscalización Superior del Estado de Nuevo León
- Ley del Impuesto Sobre la Renta (ISR)
- Ley de Disciplina Financiera de las Entidades Federativas y los Municipios
- Reglamento Orgánico del Instituto
- Demás leyes, reglamentos y disposiciones jurídicas aplicables.

El Instituto está obligado a retener y enterar los impuestos por pago de sueldos y salarios, honorarios profesionales y arrendamientos. Asimismo, deberá cumplir con el pago del impuesto estatal del 3% sobre nómina.

La estructura básica del Instituto.

En el Capítulo 2, Artículo 3.- del Manual Operativo del Instituto de la Juventud Regia, la estructura administrativa estará compuesta por cuatro niveles jerárquicos, definidos de la siguiente manera:

- I. Primer Nivel. - Una Dirección General
- II. Segundo Nivel. - Tres Coordinaciones de Área:
 - a) Coordinación Administrativa.
 - b) Coordinación de Planeación y Desarrollo
 - c) Coordinación Operativa.
- III. Tercer Nivel. - Siete Jefaturas de Apoyo:
 - a) Jefatura de Vinculación Académica y Social.
 - b) Jefatura de Vinculación Empresarial.
 - c) Jefatura de Comunicación Social.
 - d) Jefatura de Participación y Desarrollo Ciudadano.
 - e) Jefatura de Centros Juveniles.
 - f) Jefatura de Jóvenes en Riesgo.
 - g) Jefatura de Cultura y Ciudadanía.
 - h) Jefatura de Actividades Deportivas.
- IV. Cuarto Nivel. - Un Auxiliar Administrativo, una asistente Ejecutivo de la Dirección, un Recepcionista, y se contara con promotores, staff de apoyo y practicantes, de acuerdo a los requerimientos operativos del Instituto, así lo considere la Dirección General.

5. Bases de Preparación de los Estados Financieros

El 31 de diciembre de 2008 fue publicada en el Diario Oficial de la Federación la Ley General de Contabilidad Gubernamental (Ley de Contabilidad), que tiene como objeto establecer los criterios generales que regirán la Contabilidad Gubernamental y la emisión de información financiera de los entes públicos, con el fin de lograr su adecuada armonización, para facilitar a los entes públicos el registro y la fiscalización de los activos, pasivos, ingresos y gastos y, en general, contribuir a medir la eficacia, economía y eficiencia del gasto e ingreso públicos.

La Ley de Contabilidad es de observancia obligatoria para los poderes Ejecutivo, Legislativo y Judicial de la Federación, entidades federativas; los ayuntamientos de los municipios; los órganos político-administrativos de las demarcaciones territoriales del Distrito Federal; las entidades de la administración pública paraestatal, ya sean federales, estatales o municipales y los órganos autónomos federales y estatales.

Los entes públicos deberán generar y presentar periódicamente, conforme con lo establecido en la Ley General de Contabilidad Gubernamental y las resoluciones del CONAC, los siguientes estados e información contable:

- I. Información contable:
 - a) Estado de actividades;
 - b) Estado de situación financiera;
 - c) Estado de variación en la hacienda pública;
 - d) Estado de cambios en la situación financiera;
 - e) Estado de flujos de efectivo;
 - f) Informes sobre pasivos contingentes;
 - g) Notas a los estados financieros;
 - h) Estado analítico del activo;

- II. Información presupuestaria:
 - a) Estado analítico de ingresos,
 - b) Estado analítico del ejercicio del presupuesto de egresos del que se derivarán las clasificaciones siguientes:
 - 1. Administrativa;
 - 2. Económica;
 - 3. Por objeto del gasto, y
 - 4. Funcional.

- III. Información programática:
 - a) Gasto por categoría programática

- IV. Indicadores de Postura Fiscal
 - a) Indicadores de Postura Fiscal

Además de los Informes de la Ley de Disciplina Financiera

6. Políticas de Contabilidad Significativas

De conformidad con los artículos 46 y 49 de la Ley General de Contabilidad Gubernamental se acompañan las notas a los estados contables teniendo presente los Postulados de Revelación Suficiente e Importancia Relativa, con la finalidad que la información sea de mayor utilidad para los usuarios.

Las principales políticas contables seguidas por Instituto son las siguientes:

- a) **Efectivo y equivalentes de efectivo.** Consisten principalmente en depósitos bancarios en cuentas de cheques e inversiones en valores a corto plazo, de gran liquidez, fácilmente convertibles en efectivo y sujetos a riesgos poco significativos de cambios en valor. El efectivo se presenta a valor nominal.

- b) **Mobiliario y equipo.** El Instituto cumple con lo establecido por la Ley para la incorporación del Activo Fijo a los registros contables desde el 31 de Diciembre de 2015;

- c) **La depreciación** se calcula considerando el costo de adquisición del activo depreciable o amortizable, menos su valor de desecho, entre los años correspondientes a su vida útil o su vida económica, registrándose en los gastos del período, con el objetivo de conocer el gasto patrimonial por el servicio que está dando el activo, lo cual redundará en una estimación adecuada de la utilidad en un ente público



lucrativo o del costo de operación en un ente público con fines exclusivamente gubernamentales o sin fines de lucro, y en una cuenta complementaria de activo como depreciación o amortización acumulada, a efecto de poder determinar el valor neto o el monto por depreciar o amortizar restante.

**Costo de adquisición del activo depreciable o amortizable (Menos) Valor de deshecho
Vida Útil**

1) Costo de adquisición: Es el monto pagado de efectivo o equivalentes por un activo o servicio al momento de su adquisición.

2) Valor de deshecho: Es la mejor estimación del valor que tendrá el activo en la fecha en la que dejará de ser útil para el ente público. Esta fecha es la del fin de su vida útil, o la del fin de su vida económica y si no se puede determinar es igual a cero.

3) Vida útil de un activo: Es el período durante el que se espera utilizar el activo por parte del ente público.

d) **Obligaciones laborales al retiro.** De acuerdo con la Ley Federal del Trabajo aplicada en forma supletoria, el Instituto debe proporcionar la prestación de prima de antigüedad a sus empleados. A la fecha, por tratarse de un organismo relativamente joven (13 años) y por tratarse de un Ente Público con alta rotación de personal, no se ha presentado caso que obligue al pago de esta prestación.

Por otra parte, con fecha 27 de enero de 2020, se presentaron los resultados de la Valuación Actuarial del Esquema de Prestaciones Contingentes del Instituto Municipal de Juventud Regia con fecha de corte al 31 de diciembre del 2019. Los resultados se obtuvieron considerando los “Términos de referencia para la Valuación Actuarial de las Instituciones Estatales de Seguridad Social”, en el que destaca el dictamen del actuario que enuncia lo siguiente:

Pasivo actuarial		
Valor pte. de obligaciones		
a).- Personal actualmente pensionado	0.00	0.00
b).- Personal actualmente activo	952,119.31	952,119.31
c).- Personal nuevas generaciones	0.00	4,899,921.41
<i>Total pasivo</i>	952,119.31	5,852,040.72
<i>(Deficit)/superavit actuarial</i>	(952,119.31)	(5,852,040.72)



El contenido de este Informe se desglosa en el anexo 8 de la Ley de Disciplina Financiera: Informe sobre Estudios Actuariales

- e) **Reconocimiento de ingresos.** Los ingresos por aportaciones municipales se reconocen cuando se devengan.
- f) **Reconocimiento de gastos.** Los gastos se reconocen cuando se devengan.
- g) **Patrimonio.** Las aportaciones recibidas en el período por parte del Gobierno del Municipal se presentan clasificadas en el patrimonio no restringido.
- h) **Reconocimiento de los efectos de la inflación en la información financiera**

De conformidad con lo Establecido en la Regal 14, del Acuerdo emitido por el Consejo Nacional de Armonización Contable denominado "Reglas Específicas de Registro y Valoración del Patrimonio" y Atendiendo a la Norma Internacional de Contabilidad del Sector Público (NICS 10-Información Financiera en Economías Hiperinflacionarias), se deberá actualizar el patrimonio cuando el Índice Nacional de Precios al Consumidor acumulada durante un periodo de tres años sea igual o superior al 100%. Hasta el día de hoy, el Entorno Macroeconómico Nacional opera muy por debajo de los niveles a que se refiere la Regla, por lo cual no aplica la Reexpresión de la Información Financiera.

El Instituto de la Juventud Regia no es sujeto del Impuesto Sobre la Renta (ISR), por ser organismo público descentralizado del Municipio de Monterrey. La Ley del Impuesto Sobre la Renta establece que estos organismos sólo tendrán la obligación de retener y enterar el impuesto cuando hagan pagos a terceros, así como de exigir documentación que reúna requisitos fiscales, en los términos de esa Ley.

7. Posición en Moneda Extranjera y Protección por Riesgo Cambiario

No Aplica

8. Reporte Analítico del Activo

INSTITUTO DE LA JUVENTUD REGIA					Página 1 de 1	
ESTADO DE ANALITICO DEL ACTIVO					Fecha : 18/Oct/2022	
A Septiembre De 2022					Hora : 01:36:37 p. m.	
	SALDO INICIAL	CARGOS DEL PERIODO	ABONOS DEL PERIODO	SALDO FINAL	VARIACIÓN DEL PERIODO	
ACTIVO	2,592,320.15	26,993,756.33	27,247,027.67	2,339,048.81	-253,271.34	
ACTIVO CIRCULANTE	1,401,260.87	26,640,593.88	26,514,085.86	1,527,768.89	126,508.02	
Efectivo y Ecuivalentes	1,171,011.61	13,343,100.64	13,221,489.31	1,292,622.94	121,611.33	
Derechos a Recibir Efectivo o Ecuivalentes	224,449.26	13,297,493.24	13,292,596.55	229,345.95	4,896.69	
Derechos a Recibir Bienes o Servicios	5,800.00	0.00	0.00	5,800.00	0.00	
Inventarios	0.00	0.00	0.00	0.00	0.00	
Almacenes	0.00	0.00	0.00	0.00	0.00	
Estimación por Pérdida o Deterioro de Activos Circulantes	0.00	0.00	0.00	0.00	0.00	
Otros Activos Circulantes	0.00	0.00	0.00	0.00	0.00	
ACTIVO NO CIRCULANTE	1,191,059.28	353,162.45	732,941.81	811,279.92	-379,779.36	
Inversiones Financieras a Largo Plazo	0.00	0.00	0.00	0.00	0.00	
Derechos a Recibir Efectivo o Ecuivalentes a Largo Plazo	0.00	0.00	0.00	0.00	0.00	
Bienes Inmuebles, Infraestructura y Construcciones en Proceso	0.00	0.00	0.00	0.00	0.00	
Bienes Muebles	1,757,025.78	77,254.05	0.00	1,834,279.83	77,254.05	
Activos Intangibles	427,358.00	0.00	275,908.40	151,449.60	-275,908.40	
Depreciación, Deterioro y Amortización Acumulada de Bienes	-993,324.50	275,908.40	457,033.41	-1,174,449.51	-181,125.01	
Activos Diferidos	0.00	0.00	0.00	0.00	0.00	
Estimación por Pérdida o Deterioro de Activos no Circulantes	0.00	0.00	0.00	0.00	0.00	
Otros Activos no Circulantes	0.00	0.00	0.00	0.00	0.00	

C. JESSICA ALEJANDRA ZAMARRIPA LEAL
DIRECTORA GENERAL

"Bajo protesta de decir verdad declaramos que los Estados Financieros y sus notas, son razonablemente correctos y son responsabilidad del emisor"

De conformidad con las Principales Reglas de Registro y Valoración del Patrimonio (Elementos Generales) publicadas en el Diario Oficial de la Federación (DOF) el 27 de diciembre de 2010 y con las Reglas Específicas del Registro y Valoración del Patrimonio publicadas en el DOF el 13 de diciembre de 2011, la estimación de la vida útil de un bien será una cuestión de criterio basada en la experiencia que el Instituto tenga con activos similares o de la aplicación.

En base a lo anterior, los parámetros de vida útil o porcentajes de depreciación, deterioro o amortización utilizados en los diferentes tipos de activos son los siguientes:

Concepto	Años de vida útil	% de depreciación anual
Muebles de Oficina y Estantería	10	10
Muebles, Excepto De Oficina Y Estantería	10	10
Equipo de Cómputo y de Tecnologías de la Información	3	33.3
Equipos y Aparatos Audiovisuales	3	33.3
Cámaras Fotográficas y de Video	3	33.3
Automóviles y Equipo Terrestre	5	20
Sistemas de Aire Acondicionado, Calefacción y de Refrigeración Industrial y Comercial	10	10
Equipo de Comunicación y Telecomunicación	10	10
Equipos de Generación Eléctrica, Aparatos y Accesorios Eléctricos	10	10
Herramientas y Máquinas-Herramienta	10	10
Equipo de Laboratorio	5	20
Otros Equipos	10	10

9. Fideicomisos, Mandatos y Análogos

No aplica

10. Reporte de la Recaudación

No Aplica

11. Información sobre la Deuda y el Reporte Analítico de la Deuda

DENOMINACIÓN DE LAS DEUDAS

MONEDA DE CONTRATACIÓN

INSTITUCIÓN
Ó PAIS
ACREEDOR

SALDO INICIAL
DEL PERIODO

SALDO FINAL DEL
PERIODO

DEUDA PÚBLICA

CORTO PLAZO

Deuda Interna

Instituciones de Crédito

Títulos y Valores

Arrendamientos

Financieros

Deuda Externa

Organismos Financieros Internacionales

Deuda Bilateral
Títulos y Valores
Arrendamientos
Financieros

Sub Total Corto Plazo:

LARGO PLAZO

Deuda Interna

Instituciones de Crédito
Títulos y Valores
Arrendamientos
Financieros

Deuda Externa

Organismos Financieros Internacionales

Deuda Bilateral
Títulos y Valores
Arrendamientos
Financieros

**Sub Total Largo
Plazo:**

Otros Pasivos	1,531,526.62	1,683,698.47
Total Deuda y Otros Pasivos	1,531,526.62	1,683,698.47

12. Calificaciones otorgadas

No aplica

13. Proceso de Mejora

No aplica

14. Información por Segmentos

No aplica

15. Eventos Posteriores al Cierre

No aplica

16. Partes Relacionadas

No aplica

17. Responsabilidad Sobre la Presentación Razonable de la Información Contable

La Información Contable está firmada en cada página de la misma e incluye al final la siguiente leyenda:

“Bajo protesta de decir verdad declaramos que los Estados Financieros y sus notas, son razonablemente correctos y son responsabilidad del emisor”.

Lo anterior, no será aplicable para la información contable consolidada.



Lic. Jessica Alejandra Zamarripa
Directora General del Instituto

**INSTITUTO DE LA
JUVENTUD REGIA**