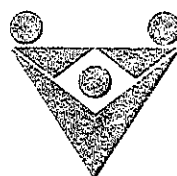


**AVANCE DE GESTION
FINANCIERA
TERCER TRIMESTRAL DEL
INSTITUTO DE LA JUVENTUD
REGIA
JULIO – SEPTIEMBRE 2023**



INSTITUTO DE LA
JUVENTUD
REGIA

[Handwritten signatures and marks]

INDICE

1. Estados e Información Contable	1
1.1. Estado de Actividades	2
1.2. Estado de Situación Financiera	3
1.3. Estado de Variación en la Hacienda Pública	5
1.4. Estado de Cambios en la Situación Financiera	6
1.5. Estado de Flujos de Efectivo	8
1.6. Estado Analítico del Activo	10
1.7. Estado Analítico de la Deuda y Otros Pasivos	11
1.8. Notas a los Estados Financieros	12
2. Estados e Información Presupuestaria	31
2.1. Estado Analítico de Ingresos	32
2.2. Estado Analítico del Ejercicio del Presupuesto de Egresos: Clasificación Administrativa	33
2.3. Estado Analítico del Ejercicio del Presupuesto de Egresos: Clasificación Económica	34
2.4. Estado Analítico del Ejercicio del Presupuesto de Egresos: Clasificación Funcional	35
2.5. Estado Analítico del Ejercicio del Presupuesto de Egresos: Clasificación por Objeto de Gasto	36
2.6. Endeudamiento Neto	39
2.7. Intereses de la Deuda	40
2.8. Gasto por Categoría Programática	41
2.9. Indicadores de Postura Fiscal	42
2.10. Informe Sobre Pasivos Contingentes	43
3. Estados de Ley de Disciplina Financiera	44
3.1. Formato 1 Estados de Situación Financiera Detallado – LDF	45
3.2. Formato 2 Informe Analítico de la Deuda Pública y Otros Pasivos – LDF	47
3.3. Formato 3 Informe Analítico de Obligaciones Diferentes de Financiamientos – LDF	48
3.4. Formato 4 Balance Presupuestario – LDF	49
3.5. Formato 5 Estado Analítico de Ingresos Detallado – LDF	50
3.6. Formato 6 a) Estado Analítico del Ejercicio del presupuesto de Egresos Detallado – LDF (Clasificación por Objeto del Gasto)	51
3.7. Formato 6 b) Estado Analítico del Ejercicio del presupuesto de Egresos Detallado – LDF (Clasificación Administrativa)	



INSTITUTO DE LA
JUVENTUD
REGIA

- 3.8. Formato 6 c) Estado Analítico del Ejercicio del presupuesto de Egresos Detallado – LDF (Clasificación Funcional)
- 3.9. Formato 6 d) Estado Analítico del Ejercicio del presupuesto de Egresos Detallado – LDF (Clasificación de Servicios Personales por Categoría)
- 3.10. Formato 7 a) Proyecciones de Ingresos – LDF
- 3.11. Formato 7 b) Proyecciones de Egresos – LDF
- 3.12. Formato 7 c) Resultados de Ingresos – LDF
- 3.13. Formato 7 d) Resultados de Egresos – LDF
- 3.14. Formato 8 Informe sobre Estudios Actuariales – LDF


57

59


60

61

62

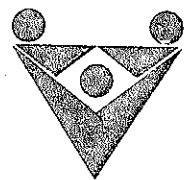
63

64







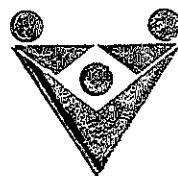


INSTITUTO DE LA
JUVENTUD
REGIA





ESTADOS E INFORMACIÓN CONTABLE



INSTITUTO DE LA
JUVENTUD
REGIA

INSTITUTO DE LA JUVENTUD REGIA

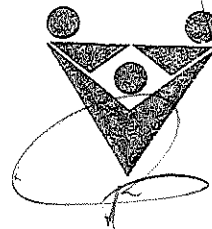
ESTADO DE ACTIVIDADES

Página 1 de 1
Fecha : 11/Oct/2023
Hora : 22:16:54

Septiembre De 2023 y Diciembre 2022

INGRESOS Y OTROS BENEFICIOS	2023	2022
INGRESOS DE GESTION		
Impuestos	0.00	0.00
Cuotas y Aportaciones de Seguridad Social	0.00	0.00
Contribuciones de Mejoras	0.00	0.00
Derechos	0.00	0.00
Productos de Tipo Corriente	0.00	0.00
Aprovechamientos de Tipo Corriente	0.00	0.00
Ingresos por Venta de Bienes y Servicios	0.00	0.00
Ingresos no Comprendidos en las Fracciones de la Ley de Ingresos Causados en Ejercicios Fiscales Anteriores Pendientes de Liquidación	0.00	0.00
	<u>0.00</u>	<u>0.00</u>
PARTICIPACIONES, APORTACIONES, TRANSFERENCIAS, ASIGNACIONES, SUBSIDIOS Y OTRAS AYUDAS		
Participaciones y Aportaciones	0.00	0.00
Transferencias, Asignaciones, Subsidios y Otras Ayudas	18,191,000.00	17,851,106.36
	<u>18,191,000.00</u>	<u>17,851,106.36</u>
OTROS INGRESOS Y BENEFICIOS		
Ingresos Financieros	0.00	0.00
Otros Ingresos y Beneficios Varios	0.00	0.00
	<u>0.00</u>	<u>0.00</u>
TOTAL DE INGRESOS Y OTROS BENEFICIOS	<u>18,191,000.00</u>	<u>17,851,106.36</u>
GASTOS Y OTRAS PERDIDAS		
GASTOS DE FUNCIONAMIENTO		
Servicios Personales	5,712,383.15	7,476,711.96
Materiales y Suministros	233,650.13	492,829.88
Servicios Generales	10,005,278.60	9,513,849.47
	<u>15,951,311.88</u>	<u>17,483,391.31</u>
TRANSFERENCIAS, ASIGNACIONES, SUBSIDIOS Y OTRAS AYUDAS		
Ayudas Sociales	0.00	5,602.00
	<u>0.00</u>	<u>5,602.00</u>
OTROS GASTOS Y PERDIDAS EXTRAORDINARIAS		
Estimaciones, Depreciaciones, Deterioros, Obsolescencia y Amortizaciones	172,068.26	320,341.11
Provisiones	0.00	0.00
Otros Gastos	0.00	0.00
	<u>172,068.26</u>	<u>320,341.11</u>
TOTAL DE GASTOS Y OTRAS PERDIDAS	<u>16,123,380.14</u>	<u>17,809,334.42</u>
RESULTADOS DEL EJERCICIO (AHORRO/DESAHORRO)	<u>2,067,619.86</u>	<u>41,771.94</u>

C. JESSICA ALEJANDRA ZAMARRIPA LEAL
DIRECTORA GENERAL



INSTITUTO DE LA
JUVENTUD
REGIA


"Bajo protesta de decir verdad declaramos que los Estados Financieros y sus notas, son razonablemente correctos y son responsabilidad del emisor"

INSTITUTO DE LA JUVENTUD REGIA
ESTADO DE SITUACION FINANCIERA
 Septiembre De 2023 y Diciembre 2022

Fecha : 11/Oct/2023
 Hora : 16:34:30

ACTIVO	2023	2022	PASIVO	2023	2022
ACTIVO CIRCULANTE			PASIVO CIRCULANTE		
Efectivo y Equivalentes	3,413,850.96	1,381,873.98	Cuentas por Pagar a Corto Plazo	519,605.04	616,256.18
Derechos a Recibir Efectivo o Equivalentes	236,230.75	231,600.75	Documentos por Pagar a Corto Plazo	0.00	0.00
Derechos a Recibir Bienes o Servicios	5,800.00	5,800.00	Porción a Corto Plazo de la Deuda Pública a Largo Plazo	0.00	0.00
Inventarios	0.00	0.00	Títulos y Valores a Corto Plazo	0.00	0.00
Almacenes	0.00	0.00	Pasivos Diferidos a Corto Plazo	0.00	0.00
Estimación por Pérdida o Deterioro de Activos Circulantes	0.00	0.00	Fondos y Bienes de Terceros en Garantía y/o Administración a Corto Plazo	0.00	0.00
Otros Activos Circulantes	0.00	0.00	Provisiones a Corto Plazo	0.00	0.00
TOTAL DE ACTIVO CIRCULANTE	3,655,881.71	1,619,274.73	Otros Pasivos a Corto Plazo	0.00	0.00
ACTIVO NO CIRCULANTE			TOTAL DE PASIVO CIRCULANTE	519,605.04	616,256.18
Inversiones Financieras a Largo Plazo	0.00	0.00	PASIVO NO CIRCULANTE		
Derechos a Recibir Efectivo o Equivalentes a Largo Plazo	0.00	0.00	Cuentas por Pagar a Largo Plazo	0.00	0.00
Bienes Inmuebles, Infraestructura y Construcciones en Proceso	0.00	0.00	Documentos por Pagar a Largo Plazo	0.00	0.00
Bienes Muebles	2,020,257.76	1,913,363.76	Deuda Pública a Largo Plazo	0.00	0.00
Activos Intangibles	151,449.60	151,449.60	Pasivos Diferidos a Largo Plazo	0.00	0.00
Depreciación, Deterioro y Amortización Acumulada de Bienes	-1,399,899.98	-1,227,831.72	Fondos y Bienes de Terceros en Garantía y/o Administración a Largo Plazo	0.00	0.00
Activos Diferidos	0.00	0.00	Provisiones a Largo Plazo	952,119.31	952,119.31
Estimación por Pérdida o Deterioro de Activos no Circulantes	0.00	0.00	TOTAL DE PASIVO NO CIRCULANTE	952,119.31	952,119.31
Otros Activos no Circulantes	0.00	0.00	TOTAL PASIVO:	1,471,724.35	1,568,375.49
TOTAL DE ACTIVO NO CIRCULANTE	771,807.38	836,981.64			
TOTAL ACTIVO:	4,427,689.09	2,456,256.37			

HACIENDA PUBLICA/PATRIMONIO	
HACIENDA PUBLICA/PATRIMONIO CONTRIBUIDO	
Aportaciones	0.00
Donaciones de Capital	0.00
Actualización de la Hacienda Pública/Patrimonio	0.00
HACIENDA PUBLICA/PATRIMONIO GENERADO	
Resultados del Ejercicio (Ahorro/Desahorro)	2,067,619.86
Resultados de Ejercicios Anteriores	2,340,648.63
Revalúos	0.00
Reservas	0.00
Rectificaciones de Resultados de Ejercicios Anteriores	-1,452,303.75
	41,771.94
	2,298,412.69
	0.00
	0.00
	-1,452,303.75



[Handwritten signature]

[Handwritten signature]

[Handwritten signature]

INSTITUTO DE LA JUVENTUD REGIA
ESTADO DE SITUACION FINANCIERA
Septiembre De 2023 y Diciembre 2022

Fecha : 11/Oct/2023
Hora : 16:34:30

HACIENDA PUBLICA/PATRIMONIO

**EXCESO O INSUFICIENCIA EN LA ACTUALIZACION DE LA
HACIENDA PUBLICA/PATRIMONIO**

Resultado por Posición Monetaria	0.00	0.00
Resultado por Tenencia de Activos no Monetarios	0.00	0.00
TOTAL HACIENDA PUBLICA/PATRIMONIO:	2,955,964.74	887,880.88

**TOTAL PASIVO Y HACIENDA
PUBLICA/PATRIMONIO:**

4,427,689.09 **2,456,256.37**



C. JESSICA ALEJANDRA ZAMARRIPA LEAL
DIRECTORA GENERAL

"Bajo protesta de decir verdad declaramos que los Estados Financieros y sus notas, son razonablemente correctos y son responsabilidad del emisor"

Handwritten signature and initials.

Handwritten signature and initials.

INSTITUTO DE LA JUVENTUD REGIA
ESTADO DE VARIACION EN LA HACIENDA PUBLICA

A Septiembre De 2023

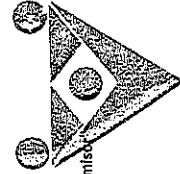
Fecha : 11-oct-23

CONCEPTO	HACIENDA PUBLICA/PATRIMONIO CONTRIBUIDO	HACIENDA PUBLICA/PATRIMONIO GENERADO DE EJERCICIOS ANTERIORES	HACIENDA PUBLICA/PATRIMONIO GENERADO DEL EJERCICIO	EXCESO O INSUFICIENCIA EN LA ACTUALIZACION DE LA HACIENDA PUBLICA / PATRIMONIO	TOTAL
HACIENDA PÚBLICA/PATRIMONIO CONTRIBUIDO 2022					
Aportaciones	0.00	0.00	0.00	0.00	0.00
Donaciones de Capital	0.00	0.00	0.00	0.00	0.00
Actualización de la Hacienda Pública/Patrimonio	0.00	0.00	0.00	0.00	0.00
HACIENDA PÚBLICA/PATRIMONIO GENERADO 2022	0.00	846,108.94	41,771.94	0.00	887,880.88
Resultados del Ejercicio (Ahorro/Desahorro)	0.00	0.00	41,771.94	0.00	41,771.94
Resultados de Ejercicios Anteriores	0.00	2,298,412.69	0.00	0.00	2,298,412.69
Revalúos	0.00	0.00	0.00	0.00	0.00
Reservas	0.00	0.00	0.00	0.00	0.00
Rectificaciones de Resultados de Ejercicios Anteriores	0.00	-1,462,303.75	0.00	0.00	-1,462,303.75
EXCESO O INSUFICIENCIA EN LA ACTUALIZACION DE LA HACIENDA PUBLICA/PATRIMONIO 2022	0.00	0.00	0.00	0.00	0.00
Resultado por Posición Monetaria	0.00	0.00	0.00	0.00	0.00
Resultado por Tenencia de Activos no Monetarios	0.00	0.00	0.00	0.00	0.00
Hacienda Publica / Patrimonio Neto Final de 2022	0.00	846,108.94	41,771.94	0.00	887,880.88
CAMBIO EN LA HACIENDA PÚBLICA/PATRIMONIO CONTRIBUIDO NETO DE 2023	0.00	0.00	0.00	0.00	0.00
Aportaciones	0.00	0.00	0.00	0.00	0.00
Donaciones de Capital	0.00	0.00	0.00	0.00	0.00
Actualización de la Hacienda Pública/Patrimonio	0.00	0.00	0.00	0.00	0.00
VARIACIONES DE LA HACIENDA PÚBLICA/PATRIMONIO GENERADO NETO DE 2023	0.00	41,771.94	2,026,311.92	0.00	2,068,083.86
Resultados del Ejercicio (Ahorro/Desahorro)	0.00	0.00	2,087,619.86	0.00	2,087,619.86
Resultados de Ejercicios Anteriores	0.00	41,771.94	-41,307.94	0.00	464.00
Revalúos	0.00	0.00	0.00	0.00	0.00
Reservas	0.00	0.00	0.00	0.00	0.00
Rectificaciones de Resultados de Ejercicios Anteriores	0.00	0.00	0.00	0.00	0.00
EXCESO O INSUFICIENCIA EN LA ACTUALIZACION DE LA HACIENDA PUBLICA/PATRIMONIO 2023	0.00	0.00	0.00	0.00	0.00
Resultado por Posición Monetaria	0.00	0.00	0.00	0.00	0.00
Resultado por Tenencia de Activos no Monetarios	0.00	0.00	0.00	0.00	0.00
Hacienda Publica / Patrimonio Neto Final de 2023	0.00	887,880.88	2,068,083.86	0.00	2,955,964.74

C. JESSICA ALEJANDRA ZAMARRIPA LEAL
DIRECTORA GENERAL

Bajo protesta de decir verdad declaro que los Estados Financieros y sus notas, son razonablemente correctos y son responsabilidad del emisor.

INSTITUTO DE LA
JUVENTUD
REGIA




INSTITUTO DE LA JUVENTUD REGIA
ESTADO DE CAMBIOS EN LA SITUACION FINANCIERA

Página 1 de 2
 Fecha : 11/Oct/2023
 Hora : 22:17:35

A Septiembre De 2023

	ORIGEN	APLICACIÓN
ACTIVO	<u>172,068.26</u>	<u>2,143,500.98</u>
ACTIVO CIRCULANTE	0.00	2,036,606.98
Efectivo y Equivalentes	0.00	2,031,976.98
Derechos a Recibir Efectivo o Equivalentes	0.00	4,630.00
Derechos a Recibir Bienes o Servicios	0.00	0.00
Inventarios	0.00	0.00
Almacenes	0.00	0.00
Estimación por Pérdida o Deterioro de Activos Circulantes	0.00	0.00
Otros Activos Circulantes	0.00	0.00
ACTIVO NO CIRCULANTE	172,068.26	106,894.00
Inversiones Financieras a Largo Plazo	0.00	0.00
Derechos a Recibir Efectivo o Equivalentes a Largo Plazo	0.00	0.00
Bienes Inmuebles, Infraestructura y Construcciones en Proceso	0.00	0.00
Bienes Muebles	0.00	106,894.00
Activos Intangibles	0.00	0.00
Depreciación, Deterioro y Amortización Acumulada de Bienes	172,068.26	0.00
Activos Diferidos	0.00	0.00
Estimación por Pérdida o Deterioro de Activos no Circulantes	0.00	0.00
Otros Activos no Circulantes	0.00	0.00
PASIVO	<u>0.00</u>	<u>96,651.14</u>
PASIVO CIRCULANTE	0.00	96,651.14
Cuentas por Pagar a Corto Plazo	0.00	96,651.14
Documentos por Pagar a Corto Plazo	0.00	0.00
Porción a Corto Plazo de la Deuda Pública a Largo Plazo	0.00	0.00
Títulos y Valores a Corto Plazo	0.00	0.00
Pasivos Diferidos a Corto Plazo	0.00	0.00
Fondos y Bienes de Terceros en Garantía y/o Administración a Corto Plazo	0.00	0.00
Provisiones a Corto Plazo	0.00	0.00
Otros Pasivos a Corto Plazo	0.00	0.00
PASIVO NO CIRCULANTE	0.00	0.00
Cuentas por Pagar a Largo Plazo	0.00	0.00
Documentos por Pagar a Largo Plazo	0.00	0.00
Deuda Pública a Largo Plazo	0.00	0.00
Pasivos Diferidos a Largo Plazo	0.00	0.00
Fondos y Bienes de Terceros en Garantía y/o Administración a Largo Plazo	0.00	0.00



**INSTITUTO DE LA
 JUVENTUD
 REGIAS**

INSTITUTO DE LA JUVENTUD REGIA
ESTADO DE CAMBIOS EN LA SITUACION FINANCIERA

Página 2 de 2

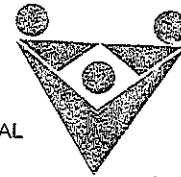
Fecha : 11/Oct/2023

Hora : 22:17:35

A Septiembre De 2023

	ORIGEN	APLICACIÓN
PASIVO	<u>0.00</u>	<u>96,651.14</u>
PASIVO NO CIRCULANTE	0.00	0.00
Provisiones a Largo Plazo	0.00	0.00
HACIENDA PUBLICA/PATRIMONIO	<u>2,068,083.86</u>	<u>0.00</u>
HACIENDA PUBLICA/PATRIMONIO CONTRIBUIDO	0.00	0.00
Aportaciones	0.00	0.00
Donaciones de Capital	0.00	0.00
Actualización de la Hacienda Pública/Patrimonio	0.00	0.00
HACIENDA PUBLICA/PATRIMONIO GENERADO	2,068,083.86	0.00
Resultados del Ejercicio (Ahorro/Desahorro)	2,025,847.92	0.00
Resultados de Ejercicios Anteriores	42,235.94	0.00
Revalúos	0.00	0.00
Reservas	0.00	0.00
Rectificaciones de Resultados de Ejercicios Anteriores	0.00	0.00
EXCESO O INSUFICIENCIA EN LA ACTUALIZACION DE LA HACIENDA PUBLICA/PATRIMONIO	0.00	0.00
Resultado por Posición Monetaria	0.00	0.00
Resultado por Tenencia de Activos no Monetarios	0.00	0.00
SUMAS IGUALES	<u><u>2,240,152.12</u></u>	<u><u>2,240,152.12</u></u>

C. JESSICA ALEJANDRA ZAMARRIPA LEAL
 DIRECTORA GENERAL



**INSTITUTO DE LA
 JUVENTUD
 REGIA**

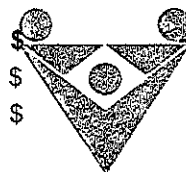
"Bajo protesta de decir verdad declaramos que los Estados Financieros y sus notas son razonablemente correctos y son responsabilidad del emisor"

[Handwritten signature] 7

INSTITUTO DE LA JUVENTUD REGIA
Estado de Flujos de Efectivo
De Enero a Septiembre del 2023 y Diciembre 2022

Fecha: 11/Octubre/2023

	2023	2022
Origen	\$ 18,191,464.00	\$ 17,887,955.23
Impuestos		
Cuotas y Aportaciones de Seguridad Social		
Contribuciones de Mejoras		
Derechos		
Productos		
Aprovechamientos		
Ingresos por Venta de Bienes y Prestación de Servicios		
Participaciones, Aportaciones, Convenios, Incentivos Derivados de la Colaboración Fiscal y Fondos Distintos de Aportaciones	\$	-
Transferencias, Asignaciones, Subsidios y Subvenciones, y Pensiones y Jubilaciones	\$ 18,191,000.00	\$ 17,851,106.36
Otros Orígenes de Operación	\$ 464.00	\$ 36,848.87
Aplicación	16,052,593.02	\$ 17,496,144.80
Servicios Personales	\$ 5,712,383.15	\$ 7,476,711.96
Materiales y Suministros	\$ 233,650.13	\$ 509,311.58
Servicios Generales	\$ 10,005,278.60	\$ 9,497,367.77
Transferencias Internas y Asignaciones al Sector Público		
Transferencias al resto del Sector Público		
Subsidios y Subvenciones		
Ayudas Sociales	\$ -	\$ 5,602.00
Pensiones y Jubilaciones		
Transferencias a Fideicomisos, Mandatos y Contratos Análogos		
Transferencias a la Seguridad Social		
Donativos		
Transferencias al Exterior		
Participaciones		
Aportaciones		
Convenios		
Otras Aplicaciones de Operación	\$ 101,281.14	\$ 7,151.49
Flujos Netos de Efectivo por Actividades de Operación	\$ 2,138,870.98	\$ 391,810.43
Flujos de Efectivo de las Actividades de Inversión		
Origen		
Bienes Inmuebles, Infraestructura y Construcciones en Proceso	\$ -	
Bienes Muebles	\$ -	



\$ INSTITUTO DE LA
JUVENTUD
REGIA 8

Otros Orígenes de Inversión		\$	-
Aplicación	\$	106,894.00	\$ 180,948.06
Bienes Inmuebles, Infraestructura y Construcciones en Proceso	\$	-	\$ -
Bienes Muebles	\$	106,894.00	\$ 180,948.06
Otras Aplicaciones de Inversión			
Flujos Netos de Efectivo por Actividades de Inversión	-\$	106,894.00	-\$ 180,948.06

Flujo de Efectivo de las Actividades de Financiamiento

Origen

Endeudamiento Neto

Interno

Externo

Otros Orígenes de Financiamiento

Aplicación

Servicios de la Deuda

Interno

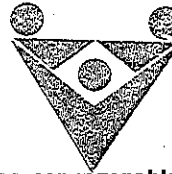
Externo

Otras Aplicaciones de Financiamiento

Flujos Netos de Efectivo por Actividades de Financiamiento

Incremento/Disminución Neta en el Efectivo y Equivalentes al Efectivo	\$	2,031,976.98	\$	210,862.37
Efectivo y Equivalentes al Efectivo al Inicio del Ejercicio	\$	1,381,873.98	\$	1,171,011.61
Efectivo y Equivalentes al Efectivo al Final del Ejercicio	\$	3,413,850.96	\$	1,381,873.98

C. JESSICA ALEJANDRA ZAMARRIPA LEAL
DIRECTORA GENERAL



INSTITUTO DE LA
JUVENTUD
REGIA

"Bajo protesta de decir verdad declaramos que los Estados Financieros y sus notas, son razonablemente correctos y son responsabilidad del emisor"

[Handwritten signature]

[Handwritten signature]

[Handwritten signature]

2007 **9**
[Handwritten signature]

INSTITUTO DE LA JUVENTUD REGIA
 ESTADO DE ANALITICO DEL ACTIVO

A Septiembre De 2023

	SALDO INICIAL	CARGOS DEL PERIODO	ABONOS DEL PERIODO	SALDO FINAL	VARACION DEL PERIODO
ACTIVO	2,456,256.37	36,718,832.02	34,747,399.30	4,427,689.09	1,971,432.72
ACTIVO CIRCULANTE					
Efectivo y Equivalentes	1,619,274.73	36,553,264.33	34,516,667.35	3,655,881.71	2,036,606.98
Derechos a Recibir Efectivo o Equivalentes	1,381,873.98	18,274,613.17	16,242,636.19	3,413,850.96	2,031,976.98
Derechos a Recibir Bienes o Servicios	231,600.75	18,278,651.16	18,274,021.16	236,230.75	4,630.00
Inventarios	5,800.00	0.00	0.00	5,800.00	0.00
Almacenes	0.00	0.00	0.00	0.00	0.00
Estimación por Pérdida o Deterioro de Activos Circulantes	0.00	0.00	0.00	0.00	0.00
Otros Activos Circulantes	0.00	0.00	0.00	0.00	0.00
ACTIVO NO CIRCULANTE	836,981.64	165,567.69	230,741.95	771,807.38	-65,174.26
Inversiones Financieras a Largo Plazo	0.00	0.00	0.00	0.00	0.00
Derechos a Recibir Efectivo o Equivalentes a Largo Plazo	0.00	0.00	0.00	0.00	0.00
Bienes Inmuebles, Infraestructura y Construcciones en Proceso	0.00	0.00	0.00	0.00	0.00
Bienes Muebles	1,913,363.76	134,328.00	27,434.00	2,020,257.76	106,894.00
Activos Intangibles	151,449.60	0.00	0.00	151,449.60	0.00
Depreciación, Deterioro y Amortización Acumulada de Bienes	-1,227,831.72	31,239.69	203,307.95	-1,399,899.98	-172,068.26
Activos Diferidos	0.00	0.00	0.00	0.00	0.00
Estimación por Pérdida o Deterioro de Activos no Circulantes	0.00	0.00	0.00	0.00	0.00
Otros Activos no Circulantes	0.00	0.00	0.00	0.00	0.00

C. JESSICA ALEJANDRA ZAMARRIPA LEAL
 DIRECTORA GENERAL

"Bajo protesta de decir verdad declaramos que los Estados Financieros y sus notas, son razonablemente correctos y son responsabilidad del emisor"



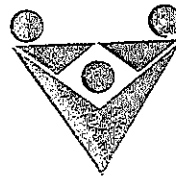
INSTITUTO DE LA JUVENTUD REGIA
ESTADO ANALITICO DE LA DEUDA Y OTROS PASIVOS

A Septiembre De 2023

DENOMINACIÓN DE LAS DEUDAS	MONEDA DE CONTRATACIÓN	INSTITUCIÓN Ó PAIS ACREEDOR	SALDO INICIAL DEL PERIODO	SALDO FINAL DEL PERIODO
DEUDA PÚBLICA				
CORTO PLAZO				
Deuda Interna				
Instituciones de Crédito				
Títulos y Valores				
Arrendamientos Financieros				
Deuda Externa				
Organismos Financieros Internacionales				
Deuda Bilateral				
Títulos y Valores				
Arrendamientos Financieros				
Sub Total Corto Plazo:				
LARGO PLAZO				
Deuda Interna				
Instituciones de Crédito				
Títulos y Valores				
Arrendamientos Financieros				
Deuda Externa				
Organismos Financieros Internacionales				
Deuda Bilateral				
Títulos y Valores				
Arrendamientos Financieros				
Sub Total Largo Plazo:				
Otros Pasivos			1,568,375.49	1,471,724.35
Total Deuda y Otros Pasivos			1,568,375.49	1,471,724.35

C. JESSICA ALEJANDRA ZAMARRIPA LEAL
DIRECTORA GENERAL

"Bajo protesta de decir verdad declaramos que los Estados Financieros y sus notas, son razonablemente correctos y son responsabilidad del emisor"



INSTITUTO DE LA
JUVENTUD
REGIA

INSTITUTO DE LA JUVENTUD REGIA

NOTAS A LOS ESTADOS FINANCIEROS AL 30 DE SEPTIEMBRE DE 2023 Y 31 DE DICIEMBRE DE 2022

(CIFRAS EN PESOS)

En cumplimiento a lo dispuesto en los artículos 46 y 49 de la Ley General de Contabilidad Gubernamental, El Instituto de la Juventud Regia presenta las Notas a los Estados Financieros cuyos rubros así lo requieren, atendiendo en todo momento a los postulados de revelación suficiente e importancia relativa, a fin de que la información sea de mayor utilidad para los usuarios.

A continuación, se presentan los tres tipos de notas que acompañan a los estados financieros:

- a) Notas de desglose;
- b) Notas de memoria (cuentas de orden), y
- c) Notas de gestión administrativa.

a) NOTAS DE DESGLOSE

I) NOTAS AL ESTADO DE SITUACIÓN FINANCIERA

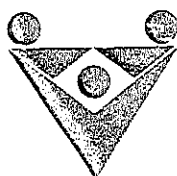
Activo

1. Efectivo y Equivalentes

	2023	2022
Efectivo y Equivalentes		
Efectivo	\$ 5,000.00	\$ -
Bancos	3,408,850.96	1,381,873.98
	\$ 3,413,850.96	\$ 1,381,873.98

2. Derechos a recibir Efectivo y Equivalentes

	2023	2022
Derechos a Recibir Efectivo y Equivalente		
Cuentas por Cobrar a Corto Plazo	\$ 34,590.99	\$ 34,590.99
Deudores Diversos	196,639.76	197,009.76
Deudores por Anticipo de la Tesorería a Corto Plazo	5,000.00	-
	\$ 236,230.75	\$ 231,600.75
Derechos a Recibir Bienes o Servicios		
Anticipo a Proveedores	\$ 5,800.00	\$ 5,800.00
	\$ 5,800.00	\$ 5,800.00



INSTITUTO DE LA
JUVENTUD
REGIA

Página 1 de 19

12

3. Bienes Muebles

Bienes Muebles	2023	2022
Muebles de Oficina y Estantería	\$ 468,146.27	\$ 388,686.27
Muebles, excepto de Oficina y Estantería	-	-
Equipo de Cómputo y de Tecnologías de la Información	505,054.94	505,054.94
Otros Mobiliario y Equipo de Administración	45,219.19	45,219.19
Equipos y Aparatos Audiovisuales	11,698.21	11,698.21
Otros Mobiliarios y Equipo Educativo y Recreativo	43,081.00	15,647.00
Equipo Médico y de Laboratorio	6,990.00	6,990.00
Vehículos y Equipo Terrestre	820,099.99	820,099.99
Sistemas de Aire Acondicionado, Calefacción y de Refrigeración Industrial y Comercial	50,919.17	50,919.17
Equipo de Comunicación y Telecomunicación	26,564.00	26,564.00
Equipo de Generación Eléctrica, Aparatos y Accesorios Eléctricos	21,480.95	21,480.95
Otros Equipos	21,004.04	21,004.04
Software	151,449.60	151,449.60
	2,171,707.36	2,064,813.36
Depreciación, Deterioro y Amortización Acumulada de Bienes	- 1,399,899.98	- 1,227,831.72
	771,807.38	836,981.64

El monto de la depreciación del ejercicio 2023, se calculó en base a las Reglas de Registro y Valoración de Patrimonio emitidas por el CONAC de la siguiente manera:

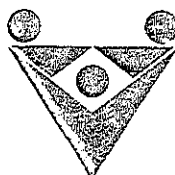
Costo de adquisición del activo depreciable o amortizable (Menos) Valor de deshecho Vida Útil

- 1) Costo de adquisición: Es el monto pagado de efectivo o equivalentes por un activo o servicio al momento de su adquisición.
- 2) Valor de desecho: Es la mejor estimación del valor que tendrá el activo en la fecha en la que dejará de ser útil para el ente público. Esta fecha es la del fin de su vida útil, o la del fin de su vida económica y si no se puede determinar es igual a cero.
- 3) Vida útil de un activo: Es el período durante el que se espera utilizar el activo por parte del ente público.

Pasivo

4. Cuentas por Pagar a Corto Plazo

Cuentas por Pagar a Corto Plazo	2023	2022
Proveedores por Pagar a Corto Plazo	31,201.91	\$ 1,505.91
Retenciones y Contribuciones por Pagar a Corto Plazo	370,851.37	502,198.51
Otras Cuentas por Pagar a Corto Plazo	117,551.76	112,551.76
	519,605.04	616,256.18



5. Provisiones a Largo Plazo

	2023	2022
Provisiones a Largo Plazo		
Pasivos Laborales a Largo Plazo	\$ 952,119.31	\$ 952,119.31
	\$ 952,119.31	\$ 952,119.31

II) NOTAS AL ESTADO DE ACTIVIDADES
Ingresos y Otros Beneficios

1. Participaciones, Aportaciones, Traslados, Asignaciones, Subsidios y Otras Ayudas.

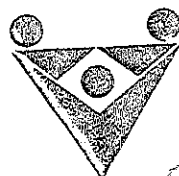
	2023	2022
Participaciones, Aportaciones, Traslados, Asignaciones, Subsidios y Otras Ayudas		
Municipio de Monterrey	\$ 18,191,000.00	\$ 17,851,106.36
	18,191,000.00	17,851,106.36

	2023	2022
Otros Ingresos y Beneficios Varios		
Otros Ingresos y Beneficios Varios	\$ -	\$ -
Otros Ingresos	-	-
	\$ -	\$ -

Este importe corresponde a la depuración de saldos de cuentas contables.

El Municipio de Monterrey, en el mes de diciembre de 2022, aprobó dentro de su presupuesto anual de egresos para el ejercicio 2023, un importe de \$18,000,000.00 que corresponden al subsidio otorgado para la operación y funcionamiento del Instituto de la Juventud Regia, el cual se constituye como presupuesto de ingresos de dicha Organización para el ejercicio 2023.

El día 20 de diciembre de 2022, en Sesión Extraordinaria de la Junta de Gobierno del Instituto, Acta Núm 4/2022, se Autorizó el Presupuesto de Egresos para el ejercicio 2023 por un total de \$18'000,000.00 mismo que fue Publicado en el periódico Oficial del Estado del día 31 de diciembre de 2022.



INSTITUTO DE LA
JUVENTUD
REGIA

Página 3 de 19

14

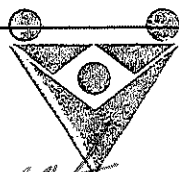
Modificaciones al Presupuesto de Egresos 2023:

Modificaciones al Presupuesto de Egresos	Aprobado por la junta de gobierno	Fecha de Acta de Aprobación	Presupuesto Autorizado	Aumento (disminución)	Total Presupuesto Modificado
1er Modificación	Acta Núm 2/2023 Ext	28/02/2023	\$18,000,000.00	\$1,076,066.98	\$19,076,066.98
2da Modificación	Acta Num 3/2023 Ext	24/03/2023	\$19,076,066.98	\$2,088,000.00	\$21,164,066.98
4ta Modificación	ActaNum3/2023 Ord	28/07/2023	\$21,164,066.98	\$2,500,000.00	\$23,664,066.98
5ta Modificación	Acta Num5/2023 Ext	04/09/2023	\$23,664,066.98	\$103,000.00	\$23,767,066.98

Gastos y Otras Pérdidas:

2. Gastos de Funcionamiento

	2023	2022
Servicios Personales		
Sueldo Base al Personal Permanente	4,394,581.27	\$5,599,014.15
Sueldo Base al Personal Transitorio	1,058,500.00	824,000.00
Remuneraciones Adicionales y Especiales	199,301.88	1,028,657.66
Otras Prestaciones Sociales y Económicas	60,000.00	25,040.15
	5,712,383.15	7,476,711.96
Materiales y Suministros		
Materiales de Administración	135,631.13	\$297,656.88
Alimentos y Utensilios	3,019.00	11,189.44
Materiales y Artículos de Construcción y Reparación	0.00	0
Combustibles, Lubricantes y Aditivos	95,000.00	159,000
Vestuario, Blancos, Prendas de Protección y Artículos Deportivos	0	24,983.56
Herramientas, Refacciones y Accesorios Menores		
	233,650.13	492,829.88
Servicios Generales		
Servicios Básicos	95,057.19	121,410.70
Servicios de Arrendamiento	1,308,288.68	402,532.08
Servicios Profesionales, Científicos y Técnicos y Otros Servicios	1,356,092.98	2,013,370.07
Servicios Financieros, Bancarios y Comerciales	62,714.16	34,620.57
Servicios de Instalación, Reparación, Mantenimiento y Conservación	248,926.65	202,291.45
Servicio de Traslados y Viáticos		
Servicios Oficiales	6,718,807.06	6,540,375.32
Otros Servicios Generales	215,391.88	199,249.28



	10,005,278.60	9,513,849.47
Transferencias, Asignaciones, Subsidios y Otras Ayudas		
Ayudas Sociales		\$5,602.00
		\$5,602.00
Otros Gastos y Pérdidas Extraordinarias		
Estimaciones, Depreciaciones de Bienes Muebles	172,068.26	\$308,001.55
Disminución de Bienes Muebles por Pérdida u Obsolescencia		12,339.56
Otros Gastos		
	172,068.26	320,411.11
Total Gastos	16,123,380.14	17,809,334.42


Los conceptos de gasto reconocidos por el Instituto de la Juventud Regia se apegan en todo momento al Clasificador por Tipo de Gasto y al Clasificador por Objeto de Gasto, así como a sus descripciones generales. Estos clasificadores son resultados de los Acuerdos emitidos por el Consejo Nacional de Armonización Contable (CONAC) y publicados en su Sitio Web Oficial.

III) NOTAS AL ESTADO DE VARIACIONES EN LA HACIENDA PÚBLICA

Resultado de Ejercicios Anteriores

1. Cambios en Políticas Contables

En virtud de los trabajos de adopción de la Ley General de Contabilidad Gubernamental, los Entes Públicos deben modificar sus políticas de registro contable, migrando de Contabilidad de Flujo de Efectivo a Contabilidad Acumulativa, por tanto, el Instituto a partir del Ejercicio Fiscal de 2015, registra, entre otras, las Cuentas por Cobrar y por Pagar, a favor y a cargo del mismo, algunas provisiones en materia salarial principalmente, Los Bienes Muebles, Inmuebles e Intangibles, así como su depreciación y Amortización. Estos cambios produjeron ajustes contra las cuentas de Resultados de Ejercicios Anterior, a fin de reconocer los saldos a la fecha de las cuentas de balance creadas para el control de los conceptos mencionados anteriormente.



INSTITUTO DE LA
JUVENTUD
REGIA

Página 5 de 19

16

IV) NOTAS AL ESTADO DE FLUJO DE EFECTIVO

Efectivo y equivalentes

1. Análisis de los saldos inicial y final

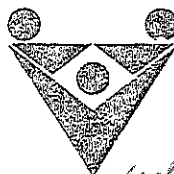
	2022		2023	
	Saldo Inicial	Saldo Final	Saldo Inicial	Saldo Final
Caja	\$ 5,000.00	\$ -	\$ -	\$ 5,000.00
Bancos	1,166,011.61	1,381,873.98	1,381,873.98	3,408,850.96
	\$ 1,171,011.61	\$ 1,381,873.98	\$ 1,381,873.98	\$ 3,413,850.96

2. Conciliación de los Flujos de Efectivo Netos

Concepto	2023	2022
Resultados del Ejercicio Ahorro / Desahorro	\$ 2,067,619.86	\$ 41,771.94
Estimaciones, Depreciaciones, Deterioros, Obsolescencia y Amortizaciones	172,068.26	320,341.11
	172,068.26	320,341.11
Flujos Netos de Efectivo por Actividades de Inversión	- 106,894.00	- 180,948.00
Otros Orígenes de Operación	464.00	36,848.87
Otras Aplicaciones	101,281.14	7,151.41
	207,711.14	151,250.54
Flujos de Efectivo Netos de las Actividades de Operación	\$ 2,031,976.98	\$ 210,862.51

3. Detalle de las Actividades de Inversión

Bienes Muebles	
Equipo de Cómputo y de Tecnologías de la Información	79,460.00
Otro Mobiliario y Equipo Educativo y Recreativo	27,434.00
	\$ 106,894.00



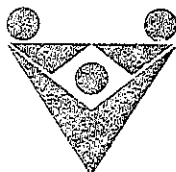
V) **CONCILIACIÓN ENTRE LOS INGRESOS PRESUPUESTARIOS Y CONTABLES, ASÍ COMO ENTRE LOS EGRESOS PRESUPUESTARIOS Y LOS GASTOS CONTABLES**

1. Conciliación entre los Ingresos Presupuestales y Contables

La conciliación se presenta atendiendo a lo dispuesto por el Acuerdo por el que se emite el formato de conciliación entre los ingresos presupuestarios y contables.

Instituto de la Juventud Regia
Conciliación entre los Ingresos Presupuestarios y Contables
Correspondiente del 1° de Enero al 30 de Septiembre de 2023
(Cifras en pesos)

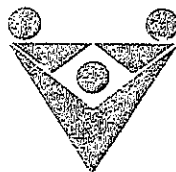
1 Total de Ingresos Presupuestarios	\$ 18,191,000
2 Más: Ingresos Contables no Presupuestales	\$ -
2.1 Ingresos Financieros	-
2.2 Incremento por Variación de Inventarios	-
2.3 Disminución del Exceso de Estimaciones por Pérdida o Deterioro u Obsolescencia	-
2.4 Disminución del Exceso de Provisiones	-
2.5 Otros Ingresos y Beneficios Varios	-
2.6 Otros Ingresos Contables No Presupuestarios	-
3. Menos Ingresos Presupuestarios No Contables Suma (3.1 al 3.3)	\$ -
3.1 Aprovechamientos Patrimoniales	-
3.2 Ingresos Derivados de Financiamientos	-
3.3 Otros Ingresos Presupuestarios No Contables	-
4. Total de Ingresos Contables Resultado (1 + 2 - 3)	\$ 18,191,000



INSTITUTO DE LA JUVENTUD REGIA

2. Conciliación entre los Egresos Presupuestales y los Gastos Contables

Instituto de la Juventud Regia Conciliación entre los Egresos Presupuestarios y los Gastos Contables Correspondiente del 1° de Enero al 30 de Septiembre de 2023 (Cifras en pesos)		
1. Total de Egresos Presupuestarios		\$ 16,058,206
2 Menos: Egresos Presupuestales no Contables		\$ 106,894
2.1 Materias Primas y Materiales de Producción y Comercialización	\$ -	
2.2 Materiales y Suministros	\$ -	
2.3 Mobiliario y Equipo de Administración	\$ 106,894	
2.4 Mobiliario y Equipo Educativo y Recreativo	\$ -	
2.5 Equipo e Instrumental Médico y de Laboratorio	\$ -	
2.6 Vehículos y Equipo de Transporte	\$ -	
2.7 Equipo de Defensa y Seguridad	\$ -	
2.8 Maquinaria, Otros Equipos y Herramientas	\$ -	
2.9 Activos Biológicos	\$ -	
2.10 Bienes Inmuebles	\$ -	
2.11 Activos Intangibles	\$ -	
2.12 Obra Pública en Bienes de Dominio Público	\$ -	
2.13 Obra Pública en Bienes Propios	\$ -	
2.14 Acciones y Participaciones de Capital	\$ -	
2.15 Compra de Títulos y Valores	\$ -	
2.16 Concesión de Préstamos	\$ -	
2.17 Inversiones en Fideicomisos, Mandatos y Otros Análogos	\$ -	
2.18 Provisiones para Contingencias y Otras Erogaciones Especiales	\$ -	
2.19 Amortización de la Deuda Pública	\$ -	
2.20 Adeudos de Ejercicios Fiscales Anteriores (ADEFAS)	\$ -	
2.21 Otros Egresos Presupuestarios No Contables	\$ -	
3 Más: Gastos Contables no Presupuestales Suma (3.1 al 3.7)		\$ 172,068
3.1 Estimaciones, Depreciaciones, Deterioros, Obsolescencia y Amortizaciones	\$ 172,068	
3.2 Provisiones	\$ -	
3.3 Disminución de Inventarios	\$ -	
3.4 Aumento por Insuficiencia de Estimaciones por Pérdida o Deterioro u Obsolescencia	\$ -	
3.5 Aumento por Insuficiencia de Provisiones	\$ -	
3.6 Otros Gastos	\$ -	
3.7 Otros Gastos Contables No Presupuestarios	\$ -	
4. Total de Gastos Contables Resultado (1 - 2 + 3)		\$ 16,123,380



b) NOTAS DE MEMORIA (CUENTAS DE ORDEN)

Las cuentas de orden se utilizan para registrar movimientos de valores que no afecten o modifiquen el balance del ente contable, sin embargo, su incorporación en libros es necesaria con fines de recordatorio contable, de control y en general sobre los aspectos administrativos, o bien, para consignar sus derechos o responsabilidades contingentes que puedan, o no, presentarse en el futuro.


Las cuentas que se manejan para efectos de estas Notas son las siguientes:

1. Cuentas de Orden Contables y Presupuestarias:

Por la naturaleza del Instituto, a la fecha no ha sido necesaria la creación de cuentas de Orden Contables.

La operación y resultados de las Cuentas de Orden Presupuestales, se presenta a detalle en la elaboración de los Estados Financieros Presupuestales, por lo que en esta nota solo se incluyen los Nombres y Clasificaciones de las Cuentas creadas.

Valores	\$	-
Emisión de obligaciones		-
Avales y garantías		-
Juicios		-
Contratos para Inversión Mediante Proyectos para Prestación de Bienes concesionados o en comodato		-
Presupuestarias:		
LEY DE INGRESOS		
Ley de Ingresos Estimada		18,000,000.00
Ley de Ingresos por Ejecutar		
Modificaciones a la Ley de Ingresos Estimada		4,691,000.00
Ley de Ingresos Devengada		18,191,000.00
Ley de Ingresos Recaudada		18,191,000.00
PRESUPUESTO DE EGRESOS		
Presupuesto de Egresos Aprobado		18,000,000.00
Presupuesto de Egresos por Ejercer		7,708,861.10
Modificaciones al Presupuesto de Egresos Aprobado		5,767,066.98
Presupuesto de Egresos Comprometido		16,058,205.88
Presupuesto de Egresos Devengado		16,058,205.88
Presupuesto de Egresos Ejercido		16,020,545.55
Presupuesto de Egresos Pagado		16,020,545.55



c) NOTAS DE GESTIÓN ADMINISTRATIVA

1. Introducción

Los Estados Financieros del Instituto de la Juventud Regia, proveen de información financiera a los principales usuarios de la misma, al Congreso y a los ciudadanos.

El objetivo del presente documento es la revelación del contexto y de los aspectos económicos-financieros más relevantes que influyeron en las decisiones del período, y que son considerados en la elaboración de los estados financieros para la mayor comprensión de los mismos y sus particularidades.

De esta manera, se informa y explica la respuesta del Instituto a las condiciones relacionadas con la información financiera de cada período de gestión; además, de exponer aquellas políticas que podrían afectar la toma de decisiones en períodos posteriores.

2. Panorama Económico y Financiero

El Instituto de la Juventud Regia, opera con recursos provenientes del Gobierno Municipal de Monterrey, por lo que sus ingresos dependen de la Autorización de Entes externos, es decir, el Instituto, no genera ingresos propios para sufragar sus programas de trabajo, por lo que está condicionada en su totalidad a las condiciones económicas y financieras que impongan o afecten al Presupuesto de Egresos Municipal, aprobados por el Congreso.

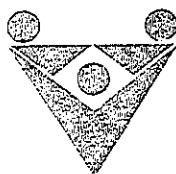
3. Autorización e Historia

EL H. CONGRESO DEL ESTADO LIBRE Y SOBERANO DE NUEVO LEÓN, LXXI LEGISLATURA, EN USO DE LAS FACULTADES QUE LE CONCEDE EL ARTÍCULO 63, DE LA CONSTITUCIÓN POLÍTICA LOCAL, EXPIDE EL SIGUIENTE:

DECRETO Núm..... 88

Artículo Único. - Se aprueba la solicitud de autorización del Ayuntamiento de Monterrey, Nuevo León, para la creación del Organismo Descentralizado denominado "Instituto de la Juventud Regia", en los términos de lo preceptuado por los numerales 83, 84, 85 y 86 de la Ley Orgánica de la Administración Pública Municipal del Estado de Nuevo León.

Dado en el Salón de Sesiones del H. Congreso del Estado Libre y Soberano de Nuevo León, en Monterrey, su capital, a los siete días del mes de mayo de 2007.



INSTITUTO DE LA
**JUVENTUD
REGIA**

Página 10 de 19

21

4. Organización y Objeto Social

Los objetivos principales para la creación del Instituto son las siguientes:

- I.- Llevar a cabo programas, acciones, actividades y gestiones que favorezcan a los jóvenes sin discriminación alguna;
- II.- Implementar y operar programas para brindar atención a los jóvenes, en función de sus principales necesidades y problemáticas, a fin de proporcionar herramientas para fomentar su desarrollo integral;
- III.- Representar los intereses de la juventud regia ante los diferentes organismos públicos y privados, en busca de mejores beneficios;
- IV.- Procurar la integración y participación de los jóvenes, en las distintas áreas de desarrollo humano, en materia laboral, política, de expresión cultural, deportiva, artística, educativa, científica, tecnológica, recreativa, de integración social y en especial aquéllas encaminadas a contribuir a su pleno desarrollo;
- V.- Coadyuvar con las instancias que correspondan para promover el respeto a los derechos de los jóvenes, así como la eliminación de toda forma de discriminación y la erradicación de la violencia hacia los mismos;
- VI.- Gestionar a favor de los jóvenes frente al Presidente Municipal, políticas públicas relacionadas con el desarrollo de la juventud;
- VII.- Proponer y promover a las dependencias o entidades del municipio, y al sector social y privado, cuando así lo requieran, acciones destinadas a mejorar el nivel de vida de los jóvenes; y,
- VIII.- Coordinar con las diferentes entidades administrativas del municipio la creación de una política integral, real y sensible en cuanto al desarrollo de los jóvenes.

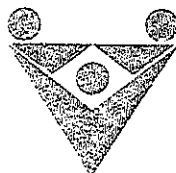
El presente informe correspondiente al periodo del 01 de enero al 30 de septiembre de 2023

El régimen jurídico del Instituto se integra por la siguiente normatividad:

- Constitución Política de los Estados Unidos Mexicanos
- Constitución Política del Estado Libre y Soberano de Nuevo León
- Ley General de Contabilidad Gubernamental
- Ley de Gobierno Municipal del Estado de Nuevo León
- Ley de Fiscalización Superior del Estado de Nuevo León
- Ley del Impuesto Sobre la Renta (ISR)
- Ley de Disciplina Financiera de las Entidades Federativas y los Municipios
- Reglamento Orgánico del Instituto
- Demás leyes, reglamentos y disposiciones jurídicas aplicables.

El Instituto está obligado a retener y enterar los impuestos por pago de sueldos y salarios, honorarios profesionales y arrendamientos. Asimismo, deberá cumplir con el pago del impuesto estatal del 3% sobre nómina.

La estructura básica del Instituto.



INSTITUTO DE LA
JUVENTUD
REGIA

Página 11 de 19

22

En el Capítulo 2, Artículo 3.- del Manual Operativo del Instituto de la Juventud Regia, la estructura administrativa estará compuesta por cuatro niveles jerárquicos, definidos de la siguiente manera:

- I. Primer Nivel. - Una Dirección General
- II. Segundo Nivel. - Tres Coordinaciones de Área:
 - a) Coordinación Administrativa.
 - b) Coordinación de Planeación y Desarrollo
 - c) Coordinación Operativa.
- III. Tercer Nivel. - Siete Jefaturas de Apoyo:
 - a) Jefatura de Vinculación Académica y Social.
 - b) Jefatura de Vinculación Empresarial.
 - c) Jefatura de Comunicación Social.
 - d) Jefatura de Participación y Desarrollo Ciudadano.
 - e) Jefatura de Centros Juveniles.
 - f) Jefatura de Jóvenes en Riesgo.
 - g) Jefatura de Cultura y Ciudadanía.
 - h) Jefatura de Actividades Deportivas.

- IV. Cuarto Nivel. - Un Auxiliar Administrativo, una asistente Ejecutivo de la Dirección, un Recepcionista, y se contara con promotores, staff de apoyo y practicantes, de acuerdo a los requerimientos operativos del Instituto, así lo considere la Dirección General.

5. Bases de Preparación de los Estados Financieros

El 31 de diciembre de 2008 fue publicada en el Diario Oficial de la Federación la Ley General de Contabilidad Gubernamental (Ley de Contabilidad), que tiene como objeto establecer los criterios generales que regirán la Contabilidad Gubernamental y la emisión de información financiera de los entes públicos, con el fin de lograr su adecuada armonización, para facilitar a los entes públicos el registro y la fiscalización de los activos, pasivos, ingresos y gastos y, en general, contribuir a medir la eficacia, economía y eficiencia del gasto e ingreso públicos.

La Ley de Contabilidad es de observancia obligatoria para los poderes Ejecutivo, Legislativo y Judicial de la Federación, entidades federativas; los ayuntamientos de los municipios; los órganos político-administrativos de las demarcaciones territoriales del Distrito Federal; las entidades de la administración pública paraestatal, ya sean federales, estatales o municipales y los órganos autónomos federales y estatales.

Los entes públicos deberán generar y presentar periódicamente, conforme con lo establecido en la Ley General de Contabilidad Gubernamental y las resoluciones del CONAC, los siguientes estados e información contable:



I. Información contable:

- a) Estado de actividades;
- b) Estado de situación financiera;
- c) Estado de variación en la hacienda pública;
- d) Estado de cambios en la situación financiera;
- e) Estado de flujos de efectivo;
- f) Informes sobre pasivos contingentes;
- g) Notas a los estados financieros;
- h) Estado analítico del activo;

II. Información presupuestaria:

- a) Estado analítico de ingresos,
- b) Estado analítico del ejercicio del presupuesto de egresos del que se derivarán las clasificaciones siguientes:
 - 1. Administrativa;
 - 2. Económica;
 - 3. Por objeto del gasto, y
 - 4. Funcional.

III. Información programática:

- a) Gasto por categoría programática

IV. Indicadores de Postura Fiscal

- a) Indicadores de Postura Fiscal

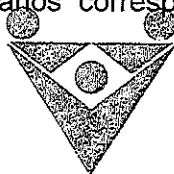
Además de los Informes de la Ley de Disciplina Financiera

6. Políticas de Contabilidad Significativas

De conformidad con los artículos 46 y 49 de la Ley General de Contabilidad Gubernamental se acompañan las notas a los estados contables teniendo presente los Postulados de Revelación Suficiente e Importancia Relativa, con la finalidad que la información sea de mayor utilidad para los usuarios.

Las principales políticas contables seguidas por Instituto son las siguientes:

- a) **Efectivo y equivalentes de efectivo.** Consisten principalmente en depósitos bancarios en cuentas de cheques e inversiones en valores a corto plazo, de gran liquidez, fácilmente convertibles en efectivo y sujetos a riesgos poco significativos de cambios en valor. El efectivo se presenta a valor nominal.
- b) **Mobiliario y equipo.** El Instituto cumple con lo establecido por la Ley para la incorporación del Activo Fijo a los registros contables desde el 31 de Diciembre de 2015;
- c) **La depreciación** se calcula considerando el costo de adquisición del activo depreciable o amortizable, menos su valor de desecho, entre los años correspondientes a su vida útil o su vida económica,



registrándose en los gastos del período, con el objetivo de conocer el gasto patrimonial por el servicio que está dando el activo, lo cual redundará en una estimación adecuada de la utilidad en un ente público lucrativo o del costo de operación en un ente público con fines exclusivamente gubernamentales o sin fines de lucro, y en una cuenta complementaria de activo como depreciación o amortización acumulada, a efecto de poder determinar el valor neto o el monto por depreciar o amortizar restante.

**Costo de adquisición del activo depreciable o amortizable (Menos) Valor de deshecho
Vida Útil**

1) Costo de adquisición: Es el monto pagado de efectivo o equivalentes por un activo o servicio al momento de su adquisición.

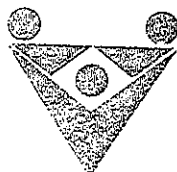
2) Valor de desecho: Es la mejor estimación del valor que tendrá el activo en la fecha en la que dejará de ser útil para el ente público. Esta fecha es la del fin de su vida útil, o la del fin de su vida económica y si no se puede determinar es igual a cero.

3) Vida útil de un activo: Es el período durante el que se espera utilizar el activo por parte del ente público.

d) **Obligaciones laborales al retiro.** De acuerdo con la Ley Federal del Trabajo aplicada en forma supletoria, el Instituto debe proporcionar la prestación de prima de antigüedad a sus empleados. A la fecha, por tratarse de un organismo relativamente joven (13 años) y por tratarse de un Ente Público con alta rotación de personal, no se ha presentado caso que obligue al pago de esta prestación.

Por otra parte, con fecha 27 de enero de 2020, se presentaron los resultados de la Valuación Actuarial del Esquema de Prestaciones Contingentes del Instituto Municipal de Juventud Regia con fecha de corte al 31 de diciembre del 2019. Los resultados se obtuvieron considerando los "Términos de referencia para la Valuación Actuarial de las Instituciones Estatales de Seguridad Social", en el que destaca el dictamen del actuario que enuncia lo siguiente:

Pasivo actuarial		
Valor pte. de obligaciones		
a).- Personal actualmente pensionado	0.00	0.00
b).- Personal actualmente activo	952,119.31	952,119.31
c).- Personal nuevas generaciones	0.00	4,899,921.41
<i>Total pasivo</i>	952,119.31	5,852,040.72
<i>(Deficit)/superavit actuarial</i>	(952,119.31)	(5,852,040.72)



El contenido de este Informe se desglosa en el anexo 8 de la Ley de Disciplina Financiera: Informe sobre Estudios Actuariales

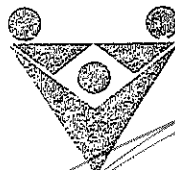
- e) **Reconocimiento de ingresos.** Los ingresos por aportaciones municipales se reconocen cuando se devengan.
- f) **Reconocimiento de gastos.** Los gastos se reconocen cuando se devengan.
- g) **Patrimonio.** Las aportaciones recibidas en el período por parte del Gobierno del Municipal se presentan clasificadas en el patrimonio no restringido.
- h) **Reconocimiento de los efectos de la inflación en la información financiera**

De conformidad con lo Establecido en a Regal 14, del Acuerdo emitido por el Consejo Nacional de Armonización Contable denominado "Reglas Específicas de Registro y Valoración del Patrimonio" y Atendiendo a la Norma Internacional de Contabilidad del Sector Público (NICS 10-Información Financiera en Economías Hiperinflacionarias), se deberá actualizar el patrimonio cuando el Índice Nacional de Precios al Consumidor acumulada durante un periodo de tres años sea igual o superior al 100%. Hasta el día de hoy, el Entorno Macroeconómico Nacional opera muy por debajo de los niveles a que se refiere la Regla, por lo cual no aplica la Reexpresión de la Información Financiera.

El Instituto de la Juventud Regia no es sujeto del Impuesto Sobre la Renta (ISR), por ser organismo público descentralizado del Municipio de Monterrey. La Ley del Impuesto Sobre la Renta establece que estos organismos sólo tendrán la obligación de retener y enterar el impuesto cuando hagan pagos a terceros, así como de exigir documentación que reúna requisitos fiscales, en los términos de esa Ley.

7. Posición en Moneda Extranjera y Protección por Riesgo Cambiario

No Aplica



INSTITUTO DE LA
JUVENTUD
REGIA

8. Reporte Analítico del Activo

INSTITUTO DE LA JUVENTUD REGIA					Página 1 de 1
ESTADO DE ANALITICO DEL ACTIVO					Fecha : 11/Oct/2023
A Septiembre De 2023					Hora : 10:18:16 p. m.
	SALDO INICIAL	CARGOS DEL PERIODO	ABONOS DEL PERIODO	SALDO FINAL	VARACION DEL PERIODO
ACTIVO	2,456,256.37	36,718,832.02	34,747,399.30	4,427,689.09	1,971,432.72
ACTIVO CIRCULANTE	1,619,274.73	36,593,264.33	34,516,657.35	3,655,881.71	2,036,606.98
Efectivo y Equivalentes	1,381,873.98	18,274,613.17	16,242,636.19	3,413,850.98	2,031,976.98
Derechos a Recibir Efectivo o Equivalentes	231,600.75	18,278,651.16	18,274,021.16	236,230.75	4,630.00
Derechos a Recibir Bienes o Servicios	5,800.00	0.00	0.00	5,800.00	0.00
Inventarios	0.00	0.00	0.00	0.00	0.00
Almacenes	0.00	0.00	0.00	0.00	0.00
Estimación por Pérdida o Deterioro de Activos Circulantes	0.00	0.00	0.00	0.00	0.00
Otros Activos Circulantes	0.00	0.00	0.00	0.00	0.00
ACTIVO NO CIRCULANTE	836,981.64	165,567.69	230,741.95	771,807.38	-65,174.26
Inversiones Financieras a Largo Plazo	0.00	0.00	0.00	0.00	0.00
Derechos a Recibir Efectivo o Equivalentes a Largo Plazo	0.00	0.00	0.00	0.00	0.00
Bienes Inmuebles, Infraestructura y Construcciones en Proceso	0.00	0.00	0.00	0.00	0.00
Bienes Muebles	1,913,363.76	134,328.00	27,434.00	2,020,257.76	106,894.00
Activos Intangibles	151,449.60	0.00	0.00	151,449.60	0.00
Depreciación, Deterioro y Amortización Acumulada de Bienes	-1,227,831.72	31,239.69	203,307.85	-1,399,899.98	-172,068.25
Activos Diferidos	0.00	0.00	0.00	0.00	0.00
Estimación por Pérdida o Deterioro de Activos no Circulantes	0.00	0.00	0.00	0.00	0.00
Otros Activos no Circulantes	0.00	0.00	0.00	0.00	0.00

C. JESSICA ALEJANDRA ZAMARRIPA LEAL
DIRECTORA GENERAL

"Bajo protesta de decir verdad declaramos que los Estados Financieros y sus notas son razonablemente correctos y son responsabilidad del emisor"

De conformidad con las Principales Reglas de Registro y Valoración del Patrimonio (Elementos Generales) publicadas en el Diario Oficial de la Federación (DOF) el 27 de diciembre de 2010 y con las Reglas Específicas del Registro y Valoración del Patrimonio publicadas en el DOF el 13 de diciembre de 2011, la estimación de la vida útil de un bien será una cuestión de criterio basada en la experiencia que el Instituto tenga con activos similares o de la aplicación.

En base a lo anterior, los parámetros de vida útil o porcentajes de depreciación, deterioro o amortización utilizados en los diferentes tipos de activos son los siguientes:



INSTITUTO DE LA
JUVENTUD
REGIA

Página 16 de 19

27

Concepto	Años de vida útil	% de depreciación anual
Muebles de Oficina y Estantería	10	10
Muebles, Excepto De Oficina Y Estantería	10	10
Equipo de Cómputo y de Tecnologías de la Información	3	33.3
Equipos y Aparatos Audiovisuales	3	33.3
Cámaras Fotográficas y de Video	3	33.3
Automóviles y Equipo Terrestre	5	20
Sistemas de Aire Acondicionado, Calefacción y de Refrigeración Industrial y Comercial	10	10
Equipo de Comunicación y Telecomunicación	10	10
Equipos de Generación Eléctrica, Aparatos y Accesorios Eléctricos	10	10
Herramientas y Máquinas-Herramienta	10	10
Equipo de Laboratorio	5	20
Otros Equipos	10	10

9. Fideicomisos, Mandatos y Análogos

No aplica

10. Reporte de la Recaudación

No Aplica

11. Información sobre la Deuda y el Reporte Analítico de la Deuda

DENOMINACIÓN DE LAS DEUDAS

MONEDA DE CONTRATACIÓN

INSTITUCIÓN O PAIS ACREEDOR

SALDO INICIAL DEL PERIODO

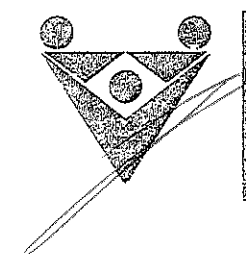
SALDO FINAL DEL PERIODO

DEUDA PÚBLICA

CORTO PLAZO

Deuda Interna

Instituciones de Crédito



INSTITUTO DE LA JUVENTUD REGIA

[Handwritten signatures and initials]

Títulos y Valores
 Arrendamientos
 Financieros
Deuda Externa
 Organismos Financieros Internacionales
 Deuda Bilateral
 Títulos y Valores
 Arrendamientos
 Financieros

Sub Total Corto Plazo:

LARGO PLAZO

Deuda Interna
 Instituciones de Crédito
 Títulos y Valores
 Arrendamientos
 Financieros

Deuda Externa
 Organismos Financieros Internacionales
 Deuda Bilateral
 Títulos y Valores
 Arrendamientos
 Financieros

Sub Total Largo Plazo:

Otros Pasivos	1,568,375.49	1,471,724.35
Total Deuda y Otros Pasivos	1,568,375.49	1,471,724.35

12. Calificaciones otorgadas

No aplica

13. Proceso de Mejora

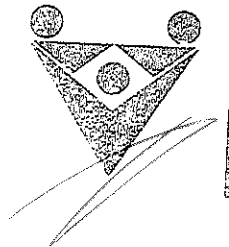
No aplica

14. Información por Segmentos

No aplica

15. Eventos Posteriores al Cierre

No aplica



INSTITUTO DE LA
JUVENTUD
REGIA

[Handwritten signatures and initials]

16. Partes Relacionadas

No aplica

17. Responsabilidad Sobre la Presentación Razonable de la Información Contable

La Información Contable está firmada en cada página de la misma e incluye al final la siguiente leyenda:

“Bajo protesta de decir verdad declaramos que los Estados Financieros y sus notas, son razonablemente correctos y son responsabilidad del emisor”.



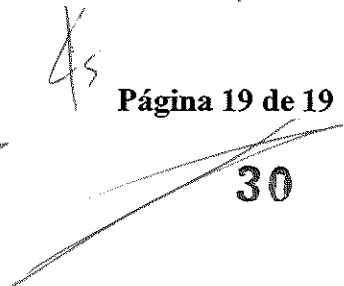

Lo anterior, no será aplicable para la información contable consolidada.



Lic. Jessica Alejandra Zamarripa
Directora General del Instituto



INSTITUTO DE LA
JUVENTUD
REGIA




ESTADOS E INFORMACIÓN PRESUPUESTARIA

[Handwritten signature]

[Handwritten signature]

[Handwritten signature]

[Handwritten signature]

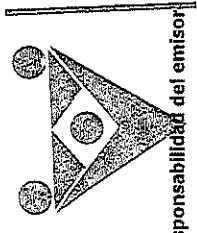


INSTITUTO DE LA
JUVENTUD
REGIA

INSTITUTO DE LA JUVENTUD REGIA
 ESTADO ANALITICO DE INGRESOS
 De Enero a Septiembre Del 2023

Rubro de Ingresos	INGRESOS				DIFERENCIA 6=(5-1)
	ESTIMADO 1	AMPLIACIONES/ (REDUCCIONES) MODIFICADO 3=(1+2) 2	DEVENGADO 4	RECAUDADO 5	
Impuestos					
Cuotas y Aportaciones de Seguridad Social					
Contribuciones de Mejoras					
Derechos					
Productos					
Aprovechamientos					
Ingresos por venta de Bienes y Prestacion de Servicios					
Participaciones, Aportaciones, Convenios, Incentivos Derivados					
de la Colaboración Fiscal y Fondos Distintos de Aportaciones					
Transferencias, Asignaciones, Subsidios y Subvenciones, y	18,000,000.00	4,691,000.00	18,191,000.00	18,191,000.00	191,000.00
Pensiones y Jubilaciones					
Ingresos Derivados de Financiamientos					
Total	18,000,000.00	4,691,000.00	18,191,000.00	18,191,000.00	191,000.00
Estado Analítico de Ingresos por Fuente de Financiamiento					
Ingresos del Poder Ejecutivo Federal o Estatal y de los Municipios					
Impuestos					
Cuotas y Aportaciones de Seguridad Social					
Contribuciones de Mejoras					
Derechos					
Productos 1					
Aprovechamientos 2					
Participaciones, Aportaciones, Convenios, Incentivos Derivados					
de la Colaboración Fiscal y Fondos Distintos de Aportaciones					
Transferencias, Asignaciones, Subsidios y Subvenciones, y					
Pensiones y Jubilaciones					
Ingresos de los Entes Públicos de los Poderes Legislativo y Judicial					
de los Organos Autonomos y del Sector Paraestatal o					
Paramunicipal. Así como de las Empresas Productivas del Estado					
Cuotas y Aportaciones de Seguridad Social					
Productos 1					
Ingresos por venta de Bienes, Prestacion de Servicios y Otros Ingresos 3	18,000,000.00	4,691,000.00	18,191,000.00	18,191,000.00	191,000.00
Transferencias, Asignaciones, Subsidios y Subvenciones, y					
Pensiones y Jubilaciones					
Ingresos Derivados de Financiamientos					
Ingresos Derivados de Financiamientos					
Total	18,000,000.00	4,691,000.00	18,191,000.00	18,191,000.00	191,000.00

1 Incluye intereses que generan las cuentas bancarias de los entes públicos en productos.
 2 Incluye donativos en efectivo del Poder Ejecutivo, entre otros aprovechamientos.
 3 Se refiere a los ingresos propios obtenidos por los Poderes Legislativo y Judicial, los Organos Autonomos y las entidades de la administración pública paraestatal y paramunicipal, por sus actividades diversas no inherentes a su operación que generan recursos y que no sean ingresos por venta de bienes o prestación de servicios, tales como donativos en efectivo, entre otros.



C. JESSICA ALEJANDRA ZAMARRIPA LEAL
 DIRECTORA GENERAL

"Bajo protesta de decir verdad declaramos que los Estados Financieros y sus notas, son razonablemente correctos y son responsabilidad del emisor"

INSTITUTO DE LA JUVENTUD REGIA
ESTADO ANALITICO DEL EJERCICIO DEL PRESUPUESTO DE EGRESOS
CLASIFICACION ADMINISTRATIVA
De Enero a Septiembre Del 2023


CONCEPTO	APROBADO 1	AMPLIACIONES/ (REDUCCIONES) 2	EGRESO MODIFICADO 3=(1+2)	DEVENGADO 4	EGRESOS PAGADO 5	SUB EJERCIDO 6=(3-4)
INSTITUTO DE LA JUVENTUD REGIA	18,000,000.00	5,767,066.98	23,767,066.98	16,058,205.88	16,020,545.55	7,708,861.10
TOTAL DE GASTO	18,000,000.00	5,767,066.98	23,767,066.98	16,058,205.88	16,020,545.55	7,708,861.10

Gobierno (Federal/Estatal/Municipal) de INSTITUTO DE LA JUVENTUD REGIA
Estado Analítico del Ejercicio del Presupuesto de Egresos
Clasificación Administrativa
De Enero a Septiembre Del 2023

CONCEPTO	APROBADO 1	AMPLIACIONES/ (REDUCCIONES) 2	EGRESO MODIFICADO 3=(1+2)	DEVENGADO 4	EGRESOS PAGADO 5	SUB EJERCIDO 6=(3-4)
TOTAL DE GASTO						

Sector Paraestatal del Gobierno (Federal/Estatal/Municipal) de INSTITUTO DE LA JUVENTUD REGIA
Estado Analítico del Ejercicio del Presupuesto de Egresos
Clasificación Administrativa
De Enero a Septiembre Del 2023

CONCEPTO	APROBADO 1	AMPLIACIONES/ (REDUCCIONES) 2	EGRESO MODIFICADO 3=(1+2)	DEVENGADO 4	EGRESOS PAGADO 5	SUB EJERCIDO 6=(3-4)
Entidades Paraestatales y Fideicomisos No Empresariales y No Financieros	18,000,000.00	5,767,066.98	23,767,066.98	16,058,205.88	16,020,545.55	7,708,861.10
Instituciones Públicas de la Seguridad Social						
Entidades Paraestatales Empresariales No Financieras con Participación Estatal Mayoritaria						
Fideicomisos Empresariales No Financieros con Participación Estatal Mayoritaria						
Entidades Paraestatales Empresariales Financieras Monetarias con Participación Estatal Mayoritaria						
Entidades Paraestatales Empresariales Financieras No Monetarias con Participación Estatal Mayoritaria						
Fideicomisos Financieros Públicos con Participación Estatal Mayoritaria						
TOTAL DE GASTO	18,000,000.00	5,767,066.98	23,767,066.98	16,058,205.88	16,020,545.55	7,708,861.10




C. JESSICA ALEJANDRA ZAMARRIPA LEAL
 DIRECTORA GENERAL

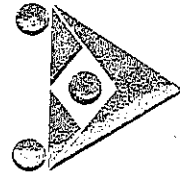
**INSTITUTO DE LA
 JUVENTUD
 REGIA**

"Bajo protesta de decir verdad declaramos que los Estados Financieros y sus notas, son razonablemente correctos y son responsabilidad del emisor"


INSTITUTO DE LA JUVENTUD REGIA
ESTADO ANALITICO DEL EJECICIO DEL PRESUPUESTO DE EGRESOS
CLASIFICACION ECONOMICA (por tipo de Gasto)
De Enero a Septiembre Del 2023

CONCEPTO	APROBADO 1	AMPLIACIONES/ (REDUCCIONES) 2	EGRESOS		SUB EJERCIDO 6=(3-4)
			EGRESO MODIFICADO 3=(1+2)	DEVENGADO 4	
Gasto Corriente	17,900,000.00	5,757,066.98	23,657,066.98	15,913,311.88	7,705,755.10
Gasto de Capital	100,000.00	10,000.00	110,000.00	106,894.00	3,106.00
Amortizacion de la Deuda y Disminucion de Pasivo					
Pensiones y Jubilaciones					
Participaciones					
TOTAL DEL GASTO	18,000,000.00	5,767,066.98	23,767,066.98	16,058,205.88	7,708,861.10


 C. JESSICA ALEJANDRA ZAMARRIPA LEAL
 DIRECTORA GENERAL



**INSTITUTO DE LA
 JUVENTUD
 REGIA**





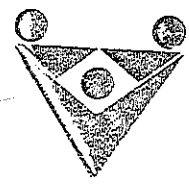
"Bajo protesta de decir verdad declaramos que los Estados Financieros y sus notas, son razonablemente correctos y son responsabilidad del emisor"

INSTITUTO DE LA JUVENTUD REGIA
ESTADO ANALITICO DEL EJERCICIO DEL PRESUPUESTO DE EGRESOS
CLASIFICACION FUNCIONAL(FINALIDAD Y FUNCION)
De Enero a Septiembre Del 2023

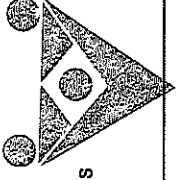
Página 1 de 1
 Fecha : 11/Oct/2023
 Hora : 23:14:52

CONCEPTO	APROBADO 1	AMPLIACIONES/ (REDUCCIONES) 2	EGRESO MODIFICADO 3=(1+2)	DEVENGADO 4	PAGADO 5	SUBEJERCIDO 6=(3-4)
Gobierno						
Legislación						
Justicia						
Coordinación de la Política de Gobierno						
Relaciones Exteriores						
Asuntos Financieros y Hacendarios						
Seguridad Nacional						
Asuntos de Orden Público y Seguridad Interior						
Otros Servicios Generales						
Desarrollo Social						
Protección Ambiental	18,000,000.00	5,767,066.98	23,767,066.98	16,058,205.88	16,020,545.55	7,708,861.10
Vivienda y Servicios a la Comunidad						
Salud						
Recreación Cultural y otras Manifestaciones Sociales						
Educación						
Protección Social						
Otros Asuntos Sociales	18,000,000.00	5,767,066.98	23,767,066.98	16,058,205.88	16,020,545.55	7,708,861.10
Desarrollo Económico						
Asuntos Económicos, Comerciales y Laborales en General						
Agropecuaria, Silvicultura, Pesca y Caza						
Combustibles y Energía						
Minería, Manufacturas y Construcción						
Transporte						
Comunicaciones						
Turismo						
Ciencia, Tecnología e Innovación						
Otras Industrias y otros Asuntos Económicos						
Otras no Clasificadas en Funciones Anteriores						
Transacciones de la Deuda Pública/ Costo Financiero de la Deuda						
Transferencias, Participaciones y Aportaciones entre Diferentes Niveles y Ordenes de Gobierno						
Saneamiento del Sistema Financiero						
Adeudos de Ejercicios Fiscales Anteriores						
Total del Gasto	18,000,000.00	5,767,066.98	23,767,066.98	16,058,205.88	16,020,545.55	7,708,861.10


C. JESSICA ALEJANDRA ZAMARRIPA LEAL
 DIRECTORA GENERAL



**INSTITUTO DE LA
 JUVENTUD
 REGIA**

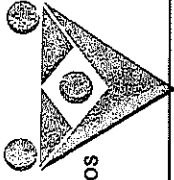


INSTITUTO DE LA JUVENTUD REGIA
ESTADO ANALITICO DEL EJECICIO DEL PRESUPUESTO DE EGRESOS
CLASIFICACION POR OBJETO DEL GASTO(Capitulo y Concepto)

INSTITUTO DE LA JUVENTUD
REGIA

De Enero a Septiembre Del 2023

CONCEPTO	AMPLIACIONES/ (REDUCCIONES)		EGRESOS		SUB EJERCIDO 6=(3-4)
	1 APROBADO	2 (REDUCCIONES)	3=(1+2) EGRESO MODIFICADO	4 DEVENGADO	
SERVICIOS PERSONALES	8,951,285.99	-275,000.00	8,676,285.99	5,712,383.15	2,963,902.84
REMUNERACIONES AL PERSONAL DE CARACTER PERMANENTE	6,780,000.00	-460,000.00	6,320,000.00	4,394,581.27	1,925,418.73
REMUNERACIONES AL PERSONAL DE CARACTER TRANSITORIO	1,060,000.00	0.00	1,060,000.00	1,058,500.00	1,500.00
REMUNERACIONES ADICIONALES Y ESPECIALES	1,061,285.99	165,000.00	1,226,285.99	199,301.88	1,026,984.11
SEGURIDAD SOCIAL	0.00	0.00	0.00	0.00	0.00
OTRAS PRESTACIONES SOCIALES Y ECONOMICAS	50,000.00	20,000.00	70,000.00	60,000.00	10,000.00
PREVISIONES	0.00	0.00	0.00	0.00	0.00
PAGO DE ESTIMULOS A SERVIDORES PUBLICOS	0.00	0.00	0.00	0.00	0.00
MATERIALES Y SUMINISTROS	261,000.00	29,222.75	290,222.75	233,650.13	56,572.62
MATERIALES DE ADMINISTRACION, EMISION DE DOCUMENTOS Y ARTICULOS OFICIALES	70,000.00	90,222.75	160,222.75	135,631.13	24,591.62
ALIMENTOS Y UTENSILIOS	5,000.00	0.00	5,000.00	3,019.00	1,981.00
MATERIAS PRIMAS Y MATERIALES DE PRODUCCION Y COMERCIALIZACION	0.00	0.00	0.00	0.00	0.00
MATERIALES Y ARTICULOS DE CONSTRUCCION Y DE REPARACION	0.00	0.00	0.00	0.00	0.00
PRODUCTOS QUIMICOS, FARMACEUTICOS Y DE LABORATORIO	0.00	0.00	0.00	0.00	0.00
COMBUSTIBLES, LUBRICANTES Y ADITIVOS	0.00	0.00	0.00	0.00	0.00
VESTUARIO, BLANCOS, PRENDAS DE PROTECCION Y ARTICULOS DEPORTIVOS	166,000.00	-41,000.00	125,000.00	95,000.00	30,000.00
MATERIALES Y SUMINISTROS PARA SEGURIDAD	20,000.00	-20,000.00	0.00	0.00	0.00
HERRAMIENTAS, REFACCIONES Y ACCESORIOS MENORES	0.00	0.00	0.00	0.00	0.00
SERVICIOS GENERALES	8,685,714.01	6,002,844.23	14,688,558.24	10,005,278.60	4,683,279.64
SERVICIOS BASICOS	184,770.70	-9,000.00	175,770.70	95,057.19	80,713.51
SERVICIOS DE ARRENDAMIENTO	1,322,400.00	358,300.00	1,680,700.00	1,308,288.68	372,411.32
SERVICIOS PROFESIONALES, CIENTIFICOS, TECNICOS Y OTROS SERVICIOS	1,330,257.21	1,981,554.76	3,311,811.97	1,343,332.98	1,955,718.99
SERVICIOS FINANCIEROS, BANCARIOS Y COMERCIALES	73,700.00	25,600.00	99,300.00	62,114.16	36,585.84
SERVICIOS DE INSTALACION, REPARACION, MANTENIMIENTO Y CONSERVACION	134,944.52	133,555.48	268,500.00	243,008.54	19,573.35
SERVICIOS DE COMUNICACION SOCIAL Y PUBLICIDAD	0.00	0.00	0.00	0.00	0.00
SERVICIOS DE TRASLADO Y VIATICOS	3,000.00	-3,000.00	0.00	0.00	0.00
SERVICIOS OFICIALES	5,376,405.58	3,422,297.99	8,798,703.57	6,700,424.84	2,079,896.51
OTROS SERVICIOS GENERALES	260,236.00	93,536.00	353,772.00	215,391.88	138,380.12
TRANSFERENCIAS, ASIGNACIONES, SUBSIDIOS Y OTRAS AYU	2,000.00	0.00	2,000.00	0.00	2,000.00
TRANSFERENCIAS INTERNAS Y ASIGNACIONES AL SECTOR PÚBLICO	0.00	0.00	0.00	0.00	0.00
TRANSFERENCIAS AL RESTO DEL SECTOR PÚBLICO	0.00	0.00	0.00	0.00	0.00
SUBSIDIOS Y SUBVENCIONES	0.00	0.00	0.00	0.00	0.00
AYUDAS SOCIALES	2,000.00	0.00	2,000.00	0.00	2,000.00
PENSIONES Y JUBILACIONES	0.00	0.00	0.00	0.00	0.00
TRANSFERENCIAS A FIDEICOMISOS, MANDATOS Y OTROS ANALOGOS	0.00	0.00	0.00	0.00	0.00
TRANSFERENCIAS A LA SEGURIDAD SOCIAL	0.00	0.00	0.00	0.00	0.00
DONATIVOS	0.00	0.00	0.00	0.00	0.00
TRANSFERENCIAS AL EXTERIOR	0.00	0.00	0.00	0.00	0.00
BIENES MUEBLES, INMUEBLES E INTANGIBLES	100,000.00	10,000.00	110,000.00	106,894.00	3,106.00
MOBILIARIO Y EQUIPO DE ADMINISTRACION	100,000.00	-20,000.00	80,000.00	79,460.00	79,460.00



CONCEPTO	1 APROBADO	2 AMPLIACIONES/ (REDUCCIONES)	3=(1+2) EGRESO MODIFICADO	4 DEVENGADO	5 PAGADO	6=(3-4) SUB EJERCIDO
BIENES MUEBLES, INMUEBLES E INTANGIBLES	100,000.00	10,000.00	110,000.00	106,894.00	106,894.00	3,106.00
MOBILIARIO Y EQUIPO EDUCACIONAL Y RECREATIVO	0.00	30,000.00	30,000.00	27,434.00	27,434.00	2,566.00
EQUIPO E INSTRUMENTAL MEDICO Y DE LABORATORIO	0.00	0.00	0.00	0.00	0.00	0.00
VEHICULOS Y EQUIPO DE TRANSPORTE	0.00	0.00	0.00	0.00	0.00	0.00
EQUIPO DE DEFENSA Y SEGURIDAD	0.00	0.00	0.00	0.00	0.00	0.00
MAQUINARIA, OTROS EQUIPOS Y HERRAMIENTAS	0.00	0.00	0.00	0.00	0.00	0.00
ACTIVOS BIOLÓGICOS	0.00	0.00	0.00	0.00	0.00	0.00
BIENES INMUEBLES	0.00	0.00	0.00	0.00	0.00	0.00
ACTIVOS INTANGIBLES	0.00	0.00	0.00	0.00	0.00	0.00
INVERSION PÚBLICA	0.00	0.00	0.00	0.00	0.00	0.00
OBRA PÚBLICA EN BIENES DE DOMINIO PÚBLICO	0.00	0.00	0.00	0.00	0.00	0.00
OBRA PÚBLICA EN BIENES PROPIOS	0.00	0.00	0.00	0.00	0.00	0.00
PROYECTOS PRODUCTIVOS Y ACCIONES DE FOMENTO	0.00	0.00	0.00	0.00	0.00	0.00
INVERSIONES FINANCIERAS Y OTRAS PROVISIONES	0.00	0.00	0.00	0.00	0.00	0.00
INVERSIONES PARA EL FOMENTO DE ACTIVIDADES PRODUCTIVAS	0.00	0.00	0.00	0.00	0.00	0.00
ACCIONES Y PARTICIPACIONES DE CAPITAL	0.00	0.00	0.00	0.00	0.00	0.00
COMPRA DE TITULOS Y VALORES	0.00	0.00	0.00	0.00	0.00	0.00
CONCESION DE PRSTAMOS	0.00	0.00	0.00	0.00	0.00	0.00
INVERSIONES EN FIDEICOMISOS, MANDATOS Y OTROS ANALOGOS	0.00	0.00	0.00	0.00	0.00	0.00
OTRAS INVERSIONES FINANCIERAS	0.00	0.00	0.00	0.00	0.00	0.00
PROVISIONES PARA CONTINGENCIAS Y OTRAS EROGACIONES ESPECIALES	0.00	0.00	0.00	0.00	0.00	0.00
PARTICIPACIONES Y APORTACIONES	0.00	0.00	0.00	0.00	0.00	0.00
PARTICIPACIONES	0.00	0.00	0.00	0.00	0.00	0.00
CONVENIOS	0.00	0.00	0.00	0.00	0.00	0.00
DEUDA PÚBLICA	0.00	0.00	0.00	0.00	0.00	0.00
AMORTIZACION DE LA DEUDA PÚBLICA	0.00	0.00	0.00	0.00	0.00	0.00
INTERESES DE LA DEUDA PÚBLICA	0.00	0.00	0.00	0.00	0.00	0.00
COMISIONES DE LA DEUDA PÚBLICA	0.00	0.00	0.00	0.00	0.00	0.00
GASTOS DE LA DEUDA PÚBLICA	0.00	0.00	0.00	0.00	0.00	0.00
COSTO POR COBERTURAS	0.00	0.00	0.00	0.00	0.00	0.00
APOYOS FINANCIEROS	0.00	0.00	0.00	0.00	0.00	0.00


(Handwritten signatures and initials)

(Handwritten signature)

INSTITUTO DE LA JUVENTUD REGIA
ESTADO ANALITICO DEL EJECICIO DEL PRESUPUESTO DE EGRESOS
CLASIFICACION POR OBJETO DEL GASTO(Capitulo y Concepto)
De Enero a Septiembre Del 2023

CONCEPTO	APROBADO 1	AMPLIACIONES/ (REDUCCIONES) 2	EGRESO MODIFICADO 3=(1+2)	EGRESOS		
				DEVENGADO 4	PAGADO 5	SUBEJERCIDO 6=(3-4)
DEUDA PÚBLICA	0.00	0.00	0.00	0.00	0.00	0.00
ADEUDOS DE EJERCICIOS FISCALES ANTERIORES (ADEFAS)	0.00	0.00	0.00	0.00	0.00	0.00
TOTAL DEL GASTO	18,000,000.00	5,767,066.98	23,767,066.98	16,058,205.88	16,020,545.55	7,708,861.10

[Handwritten signatures and initials]



**INSTITUTO DE LA
 JUVENTUD
 REGIA**

C. JESSICA ALEJANDRA ZAMARRIPA LEAL
 DIRECTORA GENERAL

"Bajo protesta de decir verdad declaramos que los Estados Financieros y sus notas, son razonablemente correctos y son responsabilidad del emisor"

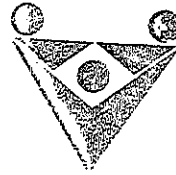
INSTITUTO DE LA JUVENTUD REGIA
ENDEUDAMIENTO NETO

Página 1 de 1
 Fecha : 11/Oct/2023
 Hora : 22:26:25

Del 1° de Enero al 30 de Septiembre de 2023

Identificación de Crédito o Instrumento	Contratación / Colocación	Amortización	Endeudamiento Neto
	A	B	C = A - B
Créditos Bancarios			
Total Créditos Bancarios	0.00		
Otros Instrumentos de Deuda			
Total Otros Instrumentos de Deuda	0.00		
TOTAL	0.00		

C. JESSICA ALEJANDRA ZAMARRIPA LEAL
 DIRECTORA GENERAL



INSTITUTO DE LA
JUVENTUD
REGIA

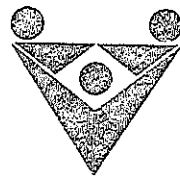
"Bajo protesta de decir verdad declaramos que los Estados Financieros y sus notas, son razonablemente correctos y son responsabilidad del emisor"

INSTITUTO DE LA JUVENTUD REGIA
INTERESES DE LA DEUDA
 Del 1° de Enero al 30 de Septiembre de 2023

Página 1 de 1
 Fecha : 11/Oct/2023
 Hora : 22:26:51

Identificación de Crédito o Instrumento	Devengado	Pagado
Créditos Bancarios		
Total de Intereses de Créditos Bancarios	0.00	
Otros Instrumentos de Deuda		
Total de Intereses de Otros Instrumentos de Deuda	0.00	
TOTAL	0.00	

C. JESSICA ALEJANDRA ZAMARRIPA LEAL
 DIRECTORA GENERAL

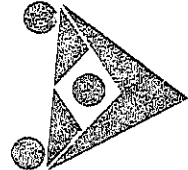


INSTITUTO DE LA
JUVENTUD
REGIA

"Bajo protesta de decir verdad declaramos que los Estados Financieros y sus notas, son razonablemente correctos y son responsabilidad del emisor"

INSTITUTO DE LA JUVENTUD REGIA
GASTO POR CATEGORIA PROGRAMATICA
De Enero a Septiembre Del 2023

CONCEPTO	APROBADO 1	AMPLIACIONES/ (REDUCCIONES) 2	EGRESO MODIFICADO 3=(1+2)	DEVENGADO 4	PAGADO 5	EGRESOS SUBEJERCIDO 6=(3-4)
Programas						
Subsidios: Sector Social y Privado o Entidades Federativas y Municipios						
Sujetos o Reglas de Operación						
Otros Gastos y Partidas Extraordinarias						
Desempeño de las Funciones	18,000,000.00	5,767,066.98	23,767,066.98	16,058,205.88	16,020,545.55	7,708,861.10
Provisión de Servicios Públicos						
Provisión de Bienes Públicos						
Planeación, seguimiento y evaluación políticas públicas						
Promoción y fomento						
Regulación y supervisión						
Funciones de las Fuerzas Armadas (Únicamente Gobierno Federal)	18,000,000.00	5,767,066.98	23,767,066.98	16,058,205.88	16,020,545.55	7,708,861.10
Específicos						
Proyectos de Inversión						
Administrativos y de Apoyo						
Apoyo al proceso presupuestario y para mejorar la eficiencia Institucional						
Apoyo a la función pública y al mejoramiento de la gestión						
Operaciones ajenas						
Compromisos						
Obligaciones de cumplimiento de resolución Jurisdiccional						
Desastres Naturales						
Obligaciones						
Pensiones y Jubilaciones						
Aportaciones a la Seguridad Social						
Aportaciones a los Fondos de Estabilización						
Aportaciones a Fondos de Inversión y Reestructura de Pensiones						
Programas de Gasto Federalizado (Gobierno Federal)						
Gasto Federalizado						
Participaciones a entidades federativas y municipios						
Costo financiero, deuda o apoyo a deudores y ahorradores de la banca						
Adeudos de ejercicios fiscales anteriores						
Total del Gasto	18,000,000.00	5,767,066.98	23,767,066.98	16,058,205.88	16,020,545.55	7,708,861.10



C. JESSICA ALEJANDRA ZAMARRIPA LEAL
 DIRECTORA GENERAL

INSTITUTO DE LA
JUVENTUD
REGIA

"Bajo protesta de decir verdad declaramos que los Estados Financieros y sus notas, son razonablemente correctos y son responsabilidad del emisor"

INSTITUTO DE LA JUVENTUD REGIA
INDICADORES DE POSTURA FISCAL
De Enero a Septiembre Del 2023

Página 1 de 1
 Fecha : 11/Oct/2023
 Hora : 23:11:56

Concepto	Estimado	Devengado	Pagado 3
I. Ingresos Presupuestarios (I=1+2)			
1. Ingresos del Gobierno de la Entidad Federativa 1	18,000,000.00	18,191,000.00	18,191,000.00
2. Ingresos Sector Paraestatal 1	18,000,000.00	18,191,000.00	18,191,000.00
II. Egresos Presupuestarios (II=3+4)			
3. Egresos del Gobierno de la Entidad Federativa 2	18,000,000.00	16,058,205.88	16,020,545.55
4. Egresos del Sector Paraestatal. 2	18,000,000.00	16,058,205.88	16,020,545.55
III. Balance presupuestario (Superavit o Déficit) (III=I-II)	0.00	2,132,794.12	2,170,454.45

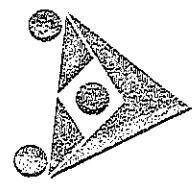
[Handwritten signature]

Concepto
III. Balance presupuestario (Superavit o Déficit) (III=I-II)
IV. Intereses, Comisiones y Gastos de Deuda
V. Balance Primario (Superavit o Déficit) (V=III-IV)

[Handwritten signature]

Concepto
A. Financiamiento
B. Amortización de la Deuda
C. Endeudamiento ó desendeudamiento (C=A-B)

1. Los Ingresos que se presentan son los Ingresos presupuestario totales sin incluir los ingresos por financiamientos. Los Ingresos del Gobierno de la Entidad Federativa corresponden a los del Poder Ejecutivo, Legislativo Judicial y Autónomos.
 2. Los egresos que se presentan son los egresos presupuestarios totales sin incluir los egresos por amortización. Los egresos del Gobierno de la Entidad Federativa corresponden a los del Poder Ejecutivo, Legislativo, Judicial y Órganos Autónomos.
 3. Para Ingresos se reportan los Ingresos recaudados; para egresos se reportan los egresos pagados



INSTITUTO DE LA JUVENTUD REGIA

C. JESSICA ALEJANDRA ZAMARRIPA LEAL
 DIRECTORA GENERAL

"Bajo protesta de decir verdad declaramos que los Estados Financieros y sus notas, son razonablemente correctos y son responsabilidad del emisor"

INSTITUTO DE LA JUVENTUD REGIA
INFORME SOBRE PASIVOS CONTINGENTES
Del 1° de Enero al 30 de Septiembre de 2023

Página 1 de 1
Fecha : 11/Oct/2023
Hora : 22:25:32

DEMANDAS:
0

JUICIOS:
0

AVALES:
0

GARANTIAS:
0

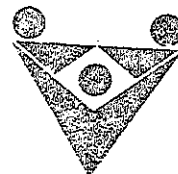
C. JESSICA ALEJANDRA ZAMARRIPA LEAL
DIRECTORA GENERAL



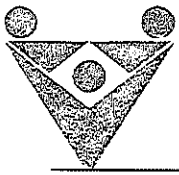
INSTITUTO DE LA
JUVENTUD
REGIA

"Bajo protesta de decir verdad declaramos que los Estados Financieros y sus notas, son razonablemente correctos y son responsabilidad del emisor."

**ESTADOS DE LA LEY DE
DISCIPLINA FINANCIERA**



INSTITUTO DE LA
JUVENTUD
REGIA



INSTITUTO DE LA JUVENTUD REGIA
ESTADO DE SITUACIÓN FINANCIERA DETALLADO - LDF
De Enero a Septiembre Del 2023 y Diciembre 2022

Fecha : 12/Oct/2023
Hora : 00:11:40

ACTIVO

Activo Circulante

a. Efectivo y Equivalentes (a=a1+a2+a3+a4+a5+a6+a7)	3,413,850.96	1,381,873.98
a1) Efectivo	5,000.00	0.00
a2) Bancos/Tesorería	3,408,850.96	1,381,873.98
a3) Bancos/Dependencias y Otros	0.00	0.00
a4) Inversiones Temporales (Hasta 3 meses)	0.00	0.00
a5) Fondos con Afectación Específica	0.00	0.00
a6) Depósitos de Fondos de Terceros en Garantía y/o Administración	0.00	0.00
a7) Otros Efectivos y Equivalentes	0.00	0.00
b. Derechos a Recibir Efectivo o Equivalentes (b=b1+b2+b3+b4+b5+b6+b7)	236,230.75	231,600.75
b1) Inversiones Financieras de Corto Plazo	0.00	0.00
b2) Cuentas por Cobrar a Corto Plazo	34,590.99	34,590.99
b3) Deudores Diversos por Cobrar a Corto Plazo	196,639.76	197,009.76
b4) Ingresos por Recuperar a Corto Plazo	0.00	0.00
b5) Deudores por Anticipos de la Tesorería a Corto Plazo	5,000.00	0.00
b6) Préstamos Otorgados a Corto Plazo	0.00	0.00
b7) Otros Derechos a Recibir Efectivo o Equivalentes a Corto Plazo	0.00	0.00
c. Derechos a Recibir Bienes o Servicios (c=c1+c2+c3+c4+c5)	5,800.00	5,800.00
c1) Anticipo a Proveedores por Adquisición de Bienes y Prestación de Servicios a Corto Plazo	5,800.00	5,800.00
c2) Anticipo a Proveedores por Adquisición de Bienes Inmuebles y Muebles a Corto Plazo	0.00	0.00
c3) Anticipo a Proveedores por Adquisición de Bienes Intangibles a Corto Plazo	0.00	0.00
c4) Anticipo a Contratistas por Obras Públicas a Corto Plazo	0.00	0.00
c5) Otros Derechos a Recibir Bienes o Servicios a Corto Plazo	0.00	0.00
d. Inventarios (d=d1+d2+d3+d4+d5)	0	0
d1) Inventario de Mercancías para Venta	0.00	0.00
d2) Inventario de Mercancías Terminadas	0.00	0.00
d3) Inventario de Mercancías en Proceso de Elaboración	0.00	0.00
d4) Inventario de Materias Primas, Materiales y Suministros para Producción	0.00	0.00
d5) Bienes en Tránsito	0.00	0.00
e. Almacenes	0.00	0.00
f. Estimación por Pérdida o Deterioro de Activos Circulantes (f=f1+f2)	0	0
f1) Estimaciones para Cuentas Incobrables por Derechos a Recibir Efectivo o Equivalentes	0.00	0.00
f2) Estimación por Deterioro de Inventarios	0.00	0.00
g. Otros Activos Circulantes (g=g1+g2+g3+g4)	0	0
g1) Valores en Garantía	0.00	0.00
g2) Bienes en Garantía (excluye depósitos de fondos)	0.00	0.00
g3) Bienes Derivados de Embargos, Decomisos, Aseguramientos y Dación en Pago	0.00	0.00
g4) Adquisición con Fondos de Terceros	0.00	0.00
IA. Total de Activos Circulantes (IA = a + b + c + d + e + f + g)	3,655,881.71	1,619,274.73

PASIVO

Pasivo Circulante

a. Cuentas por Pagar a Corto Plazo (a=a1+a2+a3+a4+a5+a6+a7+a8+a9)	519,605.04	616,256.18
a1) Servicios Personales por Pagar a Corto Plazo	0.00	0.00
a2) Proveedores por Pagar a Corto Plazo	31,201.91	1,505.91
a3) Contratistas por Obras Públicas por Pagar a Corto Plazo	0.00	0.00
a4) Participaciones y Aportaciones por Pagar a Corto Plazo	0.00	0.00
a5) Transferencias Otorgadas por Pagar a Corto Plazo	0.00	0.00
a6) Intereses, Comisiones y Otros Gastos de la Deuda Pública por Pagar	0.00	0.00
a7) Retenciones y Contribuciones por Pagar a Corto Plazo	370,851.37	502,198.51
a8) Devoluciones de la Ley de Ingresos por Pagar a Corto Plazo	0.00	0.00
a9) Otras Cuentas por Pagar a Corto Plazo	117,551.76	112,551.76
b. Documentos por Pagar a Corto Plazo (b=b1+b2+b3)	0.00	0.00
b1) Documentos Comerciales por Pagar a Corto Plazo	0.00	0.00
b2) Documentos con Contratistas por Obras Públicas por Pagar a Corto Plazo	0.00	0.00
b3) Otros Documentos por Pagar a Corto Plazo	0.00	0.00
c. Porción a Corto Plazo de la Deuda Pública a Largo Plazo (c=c1+c2)	0.00	0.00
c1) Porción a Corto Plazo de la Deuda Pública	0.00	0.00
c2) Porción a Corto Plazo de Arrendamiento Financiero	0.00	0.00
d. Títulos y Valores a Corto Plazo	0.00	0.00
e. Pasivos Diferidos a Corto Plazo (e=e1+e2+e3)	0.00	0.00
e1) Ingresos Cobrados por Adelantado a Corto Plazo	0.00	0.00
e2) Intereses Cobrados por Adelantado a Corto Plazo	0.00	0.00
e3) Otros Pasivos Diferidos a Corto Plazo	0.00	0.00
f. Fondos y Bienes de Terceros en Garantía y/o Administración a Corto Plazo	0.00	0.00
f1) Fondos en Garantía a Corto Plazo	0.00	0.00
f2) Fondos en Administración a Corto Plazo	0.00	0.00
f3) Fondos Contingentes a Corto Plazo	0.00	0.00
f4) Fondos de Fideicomisos, Mandatos y Contratos Análogos a	0.00	0.00
f5) Otros Fondos de Terceros en Garantía y/o Administración a Corto Plazo	0.00	0.00
f6) Valores y Bienes en Garantía a Corto Plazo	0.00	0.00
g. Provisiones a Corto Plazo (g=g1+g2+g3)	0.00	0.00



INSTITUTO DE LA JUVENTUD REGIA
 ESTADO DE SITUACIÓN FINANCIERA DETALLADO - LDF
 De Enero a Septiembre Del 2023 y Diciembre 2022

Fecha : 12/Oct/2023
 Hora : 00:11:40

Activo No Circulante

a. Inversiones Financieras a Largo Plazo	0.00	0.00
b. Derechos a Recibir Efectivo o Equivalentes a Largo Plazo	0.00	0.00
c. Bienes Inmuebles, Infraestructura y Construcciones en Proceso	0.00	0.00
d. Bienes Muebles	2,020,257.76	1,913,363.76
e. Activos Intangibles	151,449.60	151,449.60
f. Depreciación, Deterioro y Amortización Acumulada de Bienes	-1,399,899.98	-1,227,831.72
g. Activos Diferidos	0.00	0.00
h. Estimación por Pérdida o Deterioro de Activos no Circulantes	0.00	0.00
i. Otros Activos no Circulantes	0.00	0.00
IB. Total de Activos No Circulantes (IB = a + b + c + d + e + f + g + h + i)	771,807.38	836,981.64
I. Total del Activo (I = IA + IB)	4,427,689.09	2,456,256.37

g1) Provisión para Demandas y Juicios a Corto Plazo	0.00	0.00
g2) Provisión para Contingencias a Corto Plazo	0.00	0.00
g3) Otras Provisiones a Corto Plazo	0.00	0.00
h. Otros Pasivos a Corto Plazo (h=h1+h2+h3)	0.00	0
h1) Ingresos por Clasificar	0.00	0.00
h2) Recaudación por Participar	0.00	0.00
h3) Otros Pasivos Circulantes	0.00	0.00
IIA. Total de Pasivos Circulantes (IIA = a + b + c + d + e + f + g + h)	519,605.04	616,256.18

Pasivo No Circulante

a. Cuentas por Pagar a Largo Plazo	0.00	0.00
b. Documentos por Pagar a Largo Plazo	0.00	0.00
c. Deuda Pública a Largo Plazo	0.00	0.00
d. Pasivos Diferidos a Largo Plazo	0.00	0.00
e. Fondos y Bienes de Terceros en Garantía y/o en Administración a	0.00	0.00
f. Provisiones a Largo Plazo	952,119.31	952,119.31
IIIB. Total de Pasivos No Circulantes (IIIB = a + b + c + d + e + f)	952,119.31	952,119.31

II. Total del Pasivo (II = IIA + IIIB) 1,471,724.35 1,568,375.49

HACIENDA PÚBLICA/PATRIMONIO

IIIA. Hacienda Pública/Patrimonio Contribuido (IIIA = a + b + c) 0.00 0.00

a. Aportaciones	0.00	0.00
b. Donaciones de Capital	0.00	0.00
c. Actualización de la Hacienda Pública/Patrimonio	0.00	0.00

IIIB. Hacienda Pública/Patrimonio Generado (IIIB = a + b + c + d + e) 2,955,964.74 887,880.88

a. Resultados del Ejercicio (Ahorro/Desahorro)	2,067,619.86	41,771.94
b. Resultados de Ejercicios Anteriores	2,340,648.63	2,298,412.69
c. Revalúos	0.00	0.00
d. Reservas	0.00	0.00
e. Rectificaciones de Resultados de Ejercicios Anteriores	-1,452,303.75	-1,452,303.75

IIIC. Exceso o Insuficiencia en la Actualización de la Hacienda Pública/Patrimonio (IIIC=a+b) 0.00 0.00

a. Resultado por Posición Monetaria	0.00	0.00
b. Resultado por Tenencia de Activos no	0.00	0.00

IIII. Total Hacienda Pública/Patrimonio (IIII = IIIA + IIIB + IIIC) 2,955,964.74 887,880.88

IV. Total del Pasivo y Hacienda Pública/Patrimonio (IV = II + IIII) 4,427,689.09 2,456,256.37

INSTITUTO DE LA JUVENTUD REGIA
INFORME ANALITICO DE LA DEUDA PUBLICA Y OTROS PASIVOS - LDF
De Enero a Septiembre Del 2023

Página 1 de 1
 Fecha : 12/Oct/2023
 Hora : 00:12:53

Denominación de la Deuda Pública y Otros Pasivos (c)	Saldo al 31 de Disposiciones del Periodo (e) de 2022	Amortizaciones del Periodo (f)	Revaluaciones, Reclasificaciones y Otros Ajustes (g)	Salto Final del Periodo (h) h=d+e-f+g	Pago de Intereses del Periodo (i)	Pago de Comisiones y demás costos asociados durante el Periodo (j)
1. Deuda Pública (1=A+B)						
A. Corto Plazo (A=a1+a2+a3)						
a1) Instituciones de Crédito						
a2) Títulos y Valores						
a3) Arrendamientos Financieros						
B. Largo Plazo (B=b1+b2+b3)						
b1) Instituciones de Crédito						
b2) Títulos y Valores						
b3) Arrendamientos Financieros						
2. Otros Pasivos	1,568,375.49			1,471,724.35		
3. Total de la Deuda Pública y Otros Pasivos (3=1+2)	1,568,375.49			1,471,724.35		

- 4. Deuda Contingente 1 (informativo)**
- A. Deuda Contingente 1
 - B. Deuda Contingente 2
 - C. Deuda Contingente XX
- 5. Valor de Instrumentos Bono Cupón Cero 2 (Informativo)**
- A. Instrumento Bono Cupón Cero 1
 - B. Instrumento Bono Cupón Cero 2
 - C. Instrumento Bono Cupón Cero XX

Obligaciones a Corto Plazo (k)	Monto Contratado (l)	Plazo Pactado (m)	Tasa de Interés (n)	Comisiones y Costos Relacionados (o)	Tasa Efectiva (p)
6. Obligaciones a Corto Plazo (Informativo)					
A. Crédito 1					
B. Crédito 2					
C. Crédito XX					

N O A P L I C A



INSTITUTO DE LA JUVENTUD REGIA
 INFORME ANALITICO DE OBLIGACIONES DIFERENTES DE FINANCIAMIENTOS - LDF

Página 1 de 1
 Fecha : 12/Oct/2023
 Hora : 00:13:26

De Enero a Septiembre Del 2023

Denominación de las Obligaciones Diferentes de Financiamiento (e)	Fecha del Contrato (d)	Fecha de inicio de operación del proyecto (e)	Fecha de vencimiento (f)	Monto de la inversión pactado (g)	Plazo pactado (h)	Monto promedio mensual del pago de la contraprestación correspondiente al pago de inversión (i)	Monto promedio mensual de la inversión a actualizado a Septiembre del 2023	Monto pagado de la inversión actualizado a Septiembre del 2023 (m, n, g, i)	Saldo pendiente por pagar de la inversión a Septiembre del 2023 (m, n, g, i)
---	------------------------	---	--------------------------	-----------------------------------	-------------------	---	--	---	--

A. Asociaciones Público Privadas (APP's)
(A=a+b+c+d)

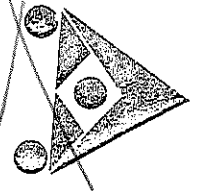
- a) APP 1
- b) APP 2
- c) APP 3
- d) APP XX

B. Otros Instrumentos (B=a+b+c+d)

- a) Otro Instrumento 1
- b) Otro Instrumento 2
- c) Otro Instrumento 3
- d) Otro Instrumento XX

C. Total de Obligaciones Diferentes de Financiamiento (C=A+B)

N O A P L I C A



INSTITUTO DE LA JUVENTUD REGIA

Handwritten marks at the top of the page.

Handwritten signature or initials.

Handwritten signature and stamp at the top right.

INSTITUTO DE LA JUVENTUD REGIA

12-oct-23

BALANCE PRESUPUESTARIO - LDF
De Enero a Septiembre Del 2023

CONCEPTO (C)	Estimado/ Aprobado (d)	Devengado	Recaudado/ Pagado
A. Ingresos Totales (A = A1+A2+A3)	18,000,000.00	18,191,000.00	18,191,000.00
A1. Ingresos de Libre Disposición	18,000,000.00	18,191,000.00	18,191,000.00
A2. Transferencias Federales Etiquetadas			
A3. Financiamiento Neto			
B. Egresos Presupuestarios1 (B = B1+B2)	18,000,000.00	16,058,205.88	16,020,545.55
B1. Gasto No Etiquetado (sin incluir Amortización de la Deuda Pública)	18,000,000.00	16,058,205.88	16,020,545.55
B2. Gasto Etiquetado (sin incluir Amortización de la Deuda Pública)			
C. Remanentes del Ejercicio Anterior (C = C1 + C2)	1,076,066.98	1,076,066.98	1,076,066.98
C1. Remanentes de Ingresos de Libre Disposición aplicados en el periodo	1,076,066.98	1,076,066.98	1,076,066.98
C2. Remanentes de Transferencias Federales Etiquetadas aplicados en el periodo			
I. Balance Presupuestario (I = A - B + C)	1,076,066.98	3,208,861.10	3,246,521.43
II. Balance Presupuestario sin Financiamiento Neto (II = I - A3)	1,076,066.98	3,208,861.10	3,246,521.43
III. Balance Presupuestario sin Financiamiento Neto y sin Remanentes del Ejercicio Anterior (III= II - C)	0.00	2,132,794.12	2,170,454.45

CONCEPTO	Aprobado	Devengado	Pagado
E. Intereses, Comisiones y Gastos de la Deuda (E = E1+E2)			
E1. Intereses, Comisiones y Gastos de la Deuda con Gasto No Etiquetado			
E2. Intereses, Comisiones y Gastos de la Deuda con Gasto Etiquetado			
IV. Balance Primario (IV = III + E)	0.00	2,132,794.12	2,170,454.45

CONCEPTO (C)	Estimado/ Aprobado	Devengado	Recaudado/ Pagado
F. Financiamiento (F = F1 + F2)			
F1. Financiamiento con Fuente de Pago de Ingresos de Libre Disposición			
F2. Financiamiento con Fuente de Pago de Transferencias Federales Etiquetadas			
G. Amortización de la Deuda (G = G1 + G2)			
G1. Amortización de la Deuda Pública con Gasto No Etiquetado			
G2. Amortización de la Deuda Pública con Gasto Etiquetado			
A3. Financiamiento Neto (A3 = F - G)			

CONCEPTO (C)	Estimado/ Aprobado	Devengado	Recaudado/ Pagado
A1. Ingresos de Libre Disposición	18,000,000.00	18,191,000.00	18,191,000.00
A3.1 Financiamiento Neto con Fuente de Pago de Ingresos de Libre Disposición (A3.1 = F1 - G1)			
F1. Financiamiento con Fuente de Pago de Ingresos de Libre Disposición			
G1. Amortización de la Deuda Pública con Gasto No Etiquetado			
B1. Gasto No Etiquetado (sin incluir Amortización de la Deuda Pública)	18,000,000.00	16,058,205.88	16,020,545.55
C1. Remanentes de Ingresos de Libre Disposición aplicados en el periodo	1,076,066.98	1,076,066.98	1,076,066.98
V. Balance Presupuestario de Recursos Disponibles (V = A1 + A3.1 - B1 + C1)	1,076,066.98	3,208,861.10	3,246,521.43
VI. Balance Presupuestario de Recursos Disponibles sin Financiamiento Neto (VI = V - A3.1)	1,076,066.98	3,208,861.10	3,246,521.43

CONCEPTO (C)	Estimado/ Aprobado	Devengado	Recaudado/ Pagado
A2. Transferencias Federales Etiquetadas			
A3.2 Financiamiento Neto con Fuente de Pago de Transferencias Federales Etiquetadas (A3.2 = F2 - G2)			
F2. Financiamiento con Fuente de Pago de Transferencias Federales Etiquetadas			
G2. Amortización de la Deuda Pública con Gasto Etiquetado			
B2. Gasto Etiquetado (sin incluir Amortización de la Deuda Pública)			
C2. Remanentes de Transferencias Federales Etiquetadas aplicados en el periodo			
VII. Balance Presupuestario de Recursos Etiquetados (VII = A2 + A3.2 - B2 + C2)			
VIII. Balance Presupuestario de Recursos Etiquetados sin Financiamiento Neto (VIII = VII - A3.2)			

Estimado/
Aprobado Devengado Recaudado/
Pagado



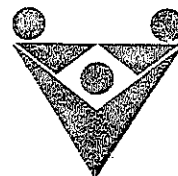
INSTITUTO DE LA
JUVENTUD
REGIA 49

INSTITUTO DE LA JUVENTUD REGIA
ESTADO ANALITICO DE INGRESO DETALLADO - LDF
De Enero a Septiembre Del 2023

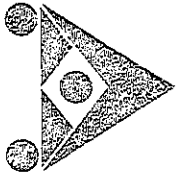
Página 1 de 1

Fecha : 12/Oct/2023
Hora : 00:14:15

Concepto (c)	Ingresos					Diferencia (e)
	Estimado (d)	Ampliaciones/ (Reducciones)	Modificado	Devengado	Recaudado	
Ingresos de Libre Disposición						
A. Impuestos						
B. Cuotas y Aportaciones de Seguridad Social						
C. Contribuciones de Mejoras						
D. Derechos						
E. Productos						
F. Aprovechamientos						
G. Ingresos por Ventas de Bienes y Servicios						
H. Participaciones						
(H=h1+h2+h3+h4+h5+h6+h7+h8+h9+h10+h11)						
h1) Fondo General de Participaciones						
h2) Fondo de Fomento Municipal						
h3) Fondo de Fiscalización y Recaudación						
h4) Fondo de Compensación						
h5) Fondo de Extracción de Hidrocarburos						
h6) Impuesto Especial Sobre Producción y Servicios						
h7) 0.136% de la Recaudación Federal Participable						
h8) 3.17% Sobre Extracción de Petróleo						
h9) Gasolinas y Diésel						
h10) Fondo del Impuesto Sobre la Renta						
h11) Fondo de Estabilización de los Ingresos de las Entidades Federativas						
I. Incentivos Derivados de la Colaboración Fiscal						
(I=i1+i2+i3+i4+i5)						
i1) Tenencia o Uso de Vehículos						
i2) Fondo de Compensación ISAN						
i3) Impuesto Sobre Automóviles Nuevos						
i4) Fondo de Compensación de Repecos-Intermedios						
i5) Otros Incentivos Económicos						
J. Transferencias	18,000,000.00	4,691,000.00	22,691,000.00	18,191,000.00	18,191,000.00	191,000.00
K. Convenios						
k1) Otros Convenios y Subsidios						
L. Otros Ingresos de Libre Disposición (L=I1+I2)						
I1) Participaciones en Ingresos Locales						
I2) Otros Ingresos de Libre Disposición						
I. Total de Ingresos de Libre Disposición	18,000,000.00	4,691,000.00	22,691,000.00	18,191,000.00	18,191,000.00	191,000.00
(I=A+B+C+D+E+F+G+H+I+J+K+L)						
Ingresos Excedentes de Ingresos de Libre Disposición						
Transferencias Federales Etiquetadas						
A. Aportaciones (A=a1+a2+a3+a4+a5+a6+a7+a8)						
a1) Fondo de Aportaciones para la Nómina Educativa y Gasto Operativo						
a2) Fondo de Aportaciones para los Servicios de Salud						
a3) Fondo de Aportaciones para la Infraestructura Social						
a4) Fondo de Aportaciones para el Fortalecimiento de los Municipios y de las Demarcaciones Territoriales del Distrito Federal						
a5) Fondo de Aportaciones Múltiples						
a6) Fondo de Aportaciones para la Educación Tecnológica y de Adultos						
a7) Fondo de Aportaciones para la Seguridad Pública de los Estados y del Distrito Federal						
a8) Fondo de Aportaciones para el Fortalecimiento de las Entidades Federativas						
B. Convenios (B=b1+b2+b3+b4)						
b1) Convenios de Protección Social en Salud						
b2) Convenios de Descentralización						
b3) Convenios de Reasignación						
b4) Otros Convenios y Subsidios						
C. Fondos Distintos de Aportaciones (C=c1+c2)						
c1) Fondo para Entidades Federativas y Municipios Productores de Hidrocarburos						
c2) Fondo Minero						
D. Transferencias, Subsidios y Subvenciones, y Pensiones y Jubilaciones						
E. Otras Transferencias Federales Etiquetadas						
II. Total de Transferencias Federales Etiquetadas						
(II = A + B + C + D + E)						
III. Ingresos Derivados de Financiamientos (III = A)						
A. Ingresos Derivados de Financiamientos						
IV. Total de Ingresos (IV = I + II + III)	18,000,000.00	4,691,000.00	22,691,000.00	18,191,000.00	18,191,000.00	191,000.00
Datos Informativos						
1. Ingresos Derivados de Financiamientos con Fuente de Pago de Ingresos de Libre Disposición						
2. Ingresos Derivados de Financiamientos con Fuente de Pago de Transferencias Federales Etiquetadas						
3. Ingresos Derivados de Financiamientos (3 = 1 + 2)						



INSTITUTO DE LA
JUVENTUD
REGIA



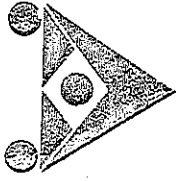
INSTITUTO DE LA JUVENTUD REGIA
Estado Analítico del Ejercicio del Presupuesto de Egresos Detallado - LDF
CLASIFICACIÓN POR OBJETO DEL GASTO (Capítulo y Concepto)
De Enero a Septiembre Del 2023

CONCEPTO	AMPLIACIONES/ (REDUCCIONES)	APROBADO	EGRESO MODIFICADO	DEVENGADO	PAGADO	SUB EJERCIDO
I. Gasto NO Etiquetado (I = A + B + C + D + E + F + G + H + I)	5,767,066.98	18,000,000.00	23,767,066.98	16,058,205.88	16,020,545.55	7,708,861.10
SERVICIOS PERSONALES						
REMUNERACIONES AL PERSONAL DE CARACTER PERMANENTE	-275,000.00	8,951,285.99	8,676,285.99	5,712,383.15	5,712,383.15	2,963,902.84
REMUNERACIONES AL PERSONAL DE CARACTER TRANSITORIO	-460,000.00	6,780,000.00	6,320,000.00	4,394,581.27	4,394,581.27	1,925,418.73
REMUNERACIONES ADICIONALES Y ESPECIALES	0.00	1,060,000.00	1,060,000.00	1,058,500.00	1,058,500.00	1,500.00
SEGURIDAD SOCIAL	165,000.00	1,061,285.99	1,226,285.99	199,301.88	199,301.88	1,026,984.11
OTRAS PRESTACIONES SOCIALES Y ECONOMICAS	0.00	0.00	0.00	0.00	0.00	0.00
PREVISIONES	20,000.00	50,000.00	70,000.00	60,000.00	60,000.00	10,000.00
PAGO DE ESTIMULOS A SERVIDORES PUBLICOS	0.00	0.00	0.00	0.00	0.00	0.00
MATERIALES Y SUMINISTROS						
MATERIALES DE ADMINISTRACION, EMISION DE DOCUMENTOS Y ARTICULOS OFICIALES	29,222.75	261,000.00	290,222.75	233,650.13	233,650.13	56,572.62
ALIMENTOS Y UTENSILIOS	90,222.75	70,000.00	160,222.75	135,631.13	135,631.13	24,591.62
MATERIAS PRIMAS Y MATERIALES DE PRODUCCION Y COMERCIALIZACION	0.00	5,000.00	5,000.00	3,019.00	3,019.00	1,981.00
MATERIALES Y ARTICULOS DE CONSTRUCCION Y DE REPARACION	0.00	0.00	0.00	0.00	0.00	0.00
PRODUCTOS QUIMICOS, FARMACEUTICOS Y DE LABORATORIO	0.00	0.00	0.00	0.00	0.00	0.00
COMBUSTIBLES, LUBRICANTES Y ADITIVOS	0.00	0.00	0.00	0.00	0.00	0.00
VESTUARIO, BLANCOS, PRENDAS DE PROTECCION Y ARTICULOS DEPORTIVOS	-41,000.00	166,000.00	125,000.00	95,000.00	95,000.00	30,000.00
MATERIALES Y SUMINISTROS PARA SEGURIDAD	-20,000.00	20,000.00	0.00	0.00	0.00	0.00
HERRAMIENTAS, REFACCIONES Y ACCESORIOS MENORES	0.00	0.00	0.00	0.00	0.00	0.00
SERVICIOS GENERALES						
SERVICIOS BASICOS	6,002,844.23	8,685,714.01	14,688,558.24	10,005,278.60	9,967,618.27	4,683,279.64
SERVICIOS DE ARRENDAMIENTO	-9,000.00	184,770.70	175,770.70	95,057.19	95,057.19	80,713.51
SERVICIOS PROFESIONALES, CIENTIFICOS, TECNICOS Y OTROS SERVICIOS	358,300.00	1,322,400.00	1,680,700.00	1,308,288.68	1,308,288.68	372,411.32
SERVICIOS FINANCIEROS, BANCARIOS Y COMERCIALES	1,981,554.76	1,330,257.21	3,311,811.97	1,356,092.98	1,343,332.98	1,955,718.99
SERVICIOS DE INSTALACION, REPARACION, MANTENIMIENTO Y CONSERVACION	25,600.00	73,700.00	99,300.00	62,714.16	62,114.16	36,585.84
SERVICIOS DE COMUNICACION SOCIAL Y PUBLICIDAD	133,555.48	134,944.52	268,500.00	248,926.65	243,008.54	19,573.35
SERVICIOS DE TRASLADO Y VIATICOS	0.00	0.00	0.00	0.00	0.00	0.00
SERVICIOS OFICIALES	-3,000.00	3,000.00	0.00	0.00	0.00	0.00
OTROS SERVICIOS GENERALES	3,422,297.99	5,376,405.58	8,798,703.57	6,718,807.06	6,700,424.84	2,079,896.51
TRANSFERENCIAS, ASIGNACIONES, SUBSIDIOS Y OTRAS AYUDAS						
TRANSFERENCIAS INTERNAS Y ASIGNACIONES AL SECTOR PUBLICO	93,536.00	260,236.00	353,772.00	215,391.88	215,391.88	138,380.12
TRANSFERENCIAS AL RESTO DEL SECTOR PUBLICO	0.00	2,000.00	2,000.00	0.00	0.00	2,000.00
SUBSIDIOS Y SUBVENCIONES	0.00	0.00	0.00	0.00	0.00	0.00
AYUDAS SOCIALES	0.00	2,000.00	2,000.00	0.00	0.00	2,000.00
PENSIONES Y JUBILACIONES	0.00	0.00	0.00	0.00	0.00	0.00
TRANSFERENCIAS A FIDEICOMISOS, MANDATOS Y OTROS ANALOGOS	0.00	0.00	0.00	0.00	0.00	0.00
TRANSFERENCIAS A LA SEGURIDAD SOCIAL	0.00	0.00	0.00	0.00	0.00	0.00
DONATIVOS	0.00	0.00	0.00	0.00	0.00	0.00
TRANSFERENCIAS AL EXTERIOR	0.00	0.00	0.00	0.00	0.00	0.00

[Handwritten mark]

[Handwritten signature]

[Handwritten signature]



INSTITUTO DE LA JUVENTUD REGIA
Estado Analítico del Ejercicio del Presupuesto de Egresos Detallado - LDF
CLASIFICACIÓN POR OBJETO DEL GASTO (Capítulo y Concepto)
De Enero a Septiembre Del 2023

CONCEPTO	APROBADO	AMPLIACIONES/ (REDUCCIONES)	EGRESO MODIFICADO	DEVENGADO	EGRESOS PAGADO	SUBEJERCIDO
I. Gasto NO Etiquetado (I = A + B + C + D + E + F + G + H + I)	18,000,000.00	5,767,066.98	23,767,066.98	16,058,205.88	16,020,545.55	7,708,861.10
BIENES MUEBLES, INMUEBLES E INTANGIBLES						
MOBILIARIO Y EQUIPO DE ADMINISTRACION	100,000.00	10,000.00	110,000.00	106,894.00	106,894.00	3,106.00
MOBILIARIO Y EQUIPO EDUCACIONAL Y RECREATIVO	100,000.00	-20,000.00	80,000.00	79,460.00	79,460.00	540.00
EQUIPO E INSTRUMENTAL MEDICO Y DE LABORATORIO	0.00	30,000.00	30,000.00	27,434.00	27,434.00	2,566.00
VEHICULOS Y EQUIPO DE TRANSPORTE	0.00	0.00	0.00	0.00	0.00	0.00
EQUIPO DE DEFENSA Y SEGURIDAD	0.00	0.00	0.00	0.00	0.00	0.00
MAQUINARIA, OTROS EQUIPOS Y HERRAMIENTAS	0.00	0.00	0.00	0.00	0.00	0.00
ACTIVOS BIOLÓGICOS	0.00	0.00	0.00	0.00	0.00	0.00
BIENES INMUEBLES	0.00	0.00	0.00	0.00	0.00	0.00
ACTIVOS INTANGIBLES	0.00	0.00	0.00	0.00	0.00	0.00
INVERSION PÚBLICA						
OBRA PÚBLICA EN BIENES DE DOMINIO PÚBLICO	0.00	0.00	0.00	0.00	0.00	0.00
OBRA PÚBLICA EN BIENES PROPIOS	0.00	0.00	0.00	0.00	0.00	0.00
PROYECTOS PRODUCTIVOS Y ACCIONES DE FOMENTO	0.00	0.00	0.00	0.00	0.00	0.00
INVERSIONES FINANCIERAS Y OTRAS PROVISIONES						
INVERSIONES PARA EL FOMENTO DE ACTIVIDADES PRODUCTIVAS	0.00	0.00	0.00	0.00	0.00	0.00
ACCIONES Y PARTICIPACIONES DE CAPITAL	0.00	0.00	0.00	0.00	0.00	0.00
COMPRA DE TITULOS Y VALORES	0.00	0.00	0.00	0.00	0.00	0.00
CONCESION DE PRSTAMOS	0.00	0.00	0.00	0.00	0.00	0.00
INVERSIONES EN FIDEICOMISOS, MANDATOS Y OTROS ANALOGOS	0.00	0.00	0.00	0.00	0.00	0.00
OTRAS INVERSIONES FINANCIERAS	0.00	0.00	0.00	0.00	0.00	0.00
PROVISIONES PARA CONTINGENCIAS Y OTRAS EROGACIONES ESPECIALES	0.00	0.00	0.00	0.00	0.00	0.00
PARTICIPACIONES Y APORTACIONES						
PARTICIPACIONES	0.00	0.00	0.00	0.00	0.00	0.00
APORTACIONES	0.00	0.00	0.00	0.00	0.00	0.00
CONVENIOS	0.00	0.00	0.00	0.00	0.00	0.00
DEUDA PÚBLICA						
AMORTIZACION DE LA DEUDA PÚBLICA	0.00	0.00	0.00	0.00	0.00	0.00
INTERESES DE LA DEUDA PÚBLICA	0.00	0.00	0.00	0.00	0.00	0.00
COMISIONES DE LA DEUDA PÚBLICA	0.00	0.00	0.00	0.00	0.00	0.00
GASTOS DE LA DEUDA PÚBLICA	0.00	0.00	0.00	0.00	0.00	0.00
COSTO POR COBERTURAS	0.00	0.00	0.00	0.00	0.00	0.00
APOYOS FINANCIEROS	0.00	0.00	0.00	0.00	0.00	0.00

[Handwritten signatures and marks]

INSTITUTO DE LA JUVENTUD REGIA
 Estado Analítico del Ejercicio del Presupuesto de Egresos Detallado - LDF
CLASIFICACIÓN POR OBJETO DEL GASTO (Capítulo y Concepto)
 De Enero a Septiembre Del 2023

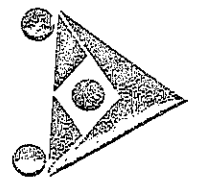
CONCEPTO	APROBADO	AMPLIACIONES/ (REDUCCIONES)	EGRESO MODIFICADO	DEVENGADO	EGRESOS PAGADO	SUBEJERCIDO
I. Gasto NO Etiquetado (I = A + B + C + D + E + F + G + H + I)	18,000,000.00	5,767,066.98	23,767,066.98	16,058,205.88	16,020,545.55	7,708,861.10
DEUDA PÚBLICA						
ADEUDOS DE EJERCICIOS FISCALES ANTERIORES (ADEFAS)	0.00	0.00	0.00	0.00	0.00	0.00
II. Gasto Etiquetado (II = A + B + C + D + E + F + G + H + I)	0.00	0.00	0.00	0.00	0.00	0.00
A. Servicios Personales (A=a1+a2+a3+a4+a5+a6+a7)						
a1) Remuneraciones al Personal de Carácter Permanente(f=f1+f2+f3+f4+f5+f6)						
a2) Remuneraciones al Personal de Carácter Transitorio						
a3) Remuneraciones Adicionales y Especiales						
a4) Seguridad Social						
a5) Otras Prestaciones Sociales y Económicas						
a6) Previsiones						
a7) Pago de Estímulos a Servidores Públicos						
B. Materiales y Suministros (B=b1+b2+b3+b4+b5+b6+b7+b8+b9)						
b1) Materiales de Administración, Emisión de Documentos y Artículos Oficiales						
b2) Alimentos y Utensilios						
b3) Materias Primas y Materiales de Producción y Comercialización						
b4) Materiales y Artículos de Construcción y de Reparación						
b5) Productos Químicos, Farmacéuticos y de Laboratorio						
b6) Combustibles, Lubrificantes y Aditivos						
b7) Vestuario, Blancos, Prendas de Protección y Artículos Deportivos						
b8) Materiales y Suministros Para Seguridad						
b9) Herramientas, Refacciones y Accesorios Menores						
C. Servicios Generales (C=c1+c2+c3+c4+c5+c6+c7+c8+c9)						
c1) Servicios Básicos						
c2) Servicios de Arrendamiento						
c3) Servicios Profesionales, Científicos, Técnicos y Otros Servicios						
c4) Servicios Financieros, Bancarios y Comerciales						
c5) Servicios de Instalación, Reparación, Mantenimiento y Conservación						
c6) Servicios de Comunicación Social y Publicidad						
c7) Servicios de Traslado y Viáticos						
c8) Servicios Oficiales						
d5) Bienes en Tránsito						
c9) Otros Servicios Generales						
D. Transferencias, Asignaciones, Subsidios y Otras Ayudas (D=d1+d2+d3+d4+d5+d6+d7+d8+d9)						
d1) Transferencias Internas y Asignaciones al Sector Público						
d2) Transferencias al Resto del Sector Público						
d3) Subsidios y Subvenciones						
d4) Ayudas Sociales						
d5) Pensiones y Jubilaciones						
d6) Transferencias a Fideicomisos, Mandatos u Otros Análogos						



43

INSTITUTO DE LA JUVENTUD REGIA
 Estado Analítico del Ejercicio del Presupuesto de Egresos Detallado - LDF
CLASIFICACIÓN POR OBJETO DEL GASTO (Capítulo y Concepto)
 De Enero a Septiembre Del 2023

CONCEPTO	APROBADO	AMPLIACIONES/ (REDUCCIONES)	EGRESO MODIFICADO	DEVENGADO	EGRESOS PAGADO	SUB EJERCIDO
I. Gasto NO Etiquetado (I = A + B + C + D + E + F + G + H + I)	18,000,000.00	5,767,066.98	23,767,066.98	16,058,205.88	16,020,545.55	7,708,861.10
d7) Transferencias a la Seguridad Social						
d8) Donativos						
d9) Transferencias al Exterior						
E. Bienes Muebles, Inmuebles e Intangibles (E=e1+e2+e3+e4+e5+e6+e7+e8+e9)						
e1) Mobiliario y Equipo de Administración						
e2) Mobiliario y Equipo Educativo y Recreativo						
e3) Equipo e Instrumental Médico y de Laboratorio						
e4) Vehículos y Equipo de Transporte						
e5) Equipo de Defensa y Seguridad						
e6) Maquinaria, Otros Equipos y Herramientas						
e7) Activos Biológicos						
e8) Bienes Inmuebles						
e9) Activos Intangibles						
F. Inversión Pública (F=f1+f2+f3)						
f1) Obra Pública en Bienes de Dominio Público						
f2) Obra Pública en Bienes Propios						
f3) Proyectos Productivos y Acciones de Fomento						
G. Inversiones Financieras y Otras Provisiones (G=g1+g2+g3+g4+g5+g6+g7)						
g1) Inversiones Para el Fomento de Actividades Productivas						
g2) Acciones y Participaciones de Capital						
g3) Compra de Títulos y Valores						
g4) Concesión de Préstamos						
g5) Inversiones en Fideicomisos, Mandatos y Otros Análogos Fideicomiso de Desastres Naturales (Informativo)						
g6) Otras Inversiones Financieras						
g7) Provisiones para Contingencias y Otras Erogaciones Especiales						
H. Participaciones y Aportaciones (H=h1+h2+h3)						
h1) Participaciones						
h2) Aportaciones						
h3) Convenios						
I. Deuda Pública (I=i1+i2+i3+i4+i5+i6+i7)						
i1) Amortización de la Deuda Pública						
i2) Intereses de la Deuda Pública						
i3) Comisiones de la Deuda Pública						
i4) Gastos de la Deuda Pública						
i5) Cobros por Coberturas						
i6) Apoyos Financieros						
i7) Adeudos de Ejercicios Fiscales Anteriores (ADEFAS)						



**INSTITUTO DE LA
JUVENTUD
REGIA**

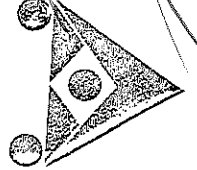
K
B

INSTITUTO DE LA JUVENTUD REGIA
 Estado Analítico del Ejercicio del Presupuesto de Egresos Detallado - LDF
CLASIFICACIÓN POR OBJETO DEL GASTO (Capítulo y Concepto)
De Enero a Septiembre Del 2023

CONCEPTO	APROBADO	AMPLIACIONES/ (REDUCCIONES)	EGRESOS			SUB EJERCIDO
			EGRESO MODIFICADO	DEVENGADO	PAGADO	
I. Gasto NO Etiquetado (I = A + B + C + D + E + F + G + H + I)	18,000,000.00	5,767,066.98	23,767,066.98	16,058,205.88	16,020,545.55	7,708,861.10
TOTAL DEL EGRESOS(III = I + II):	<u>18,000,000.00</u>	<u>5,767,066.98</u>	<u>23,767,066.98</u>	<u>16,058,205.88</u>	<u>16,020,545.55</u>	<u>7,708,861.10</u>

[Handwritten signature]

[Handwritten initials]



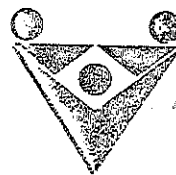
**INSTITUTO DE LA
 JUVENTUD
 REGIA**

INSTITUTO DE LA JUVENTUD REGIA

Página 1 de 1
 Fecha : 12/Oct/2023
 Hora : 00:15:27

ESTADO ANALÍTICO DEL EJERCICIO DEL PRESUPUESTO DE EGRESOS DETALLADO - LDF
 CLASIFICACIÓN ADMINISTRATIVA
 De Enero a Septiembre Del 2023

Concepto (c)	Egresos					Subejercicio (e)
	Aprobado (d)	Ampliaciones/ (Reducciones)	Modificado	Devengado	Pagado	
I. Gasto No Etiquetado (I=A+B+C+D+E+F+G+H)	18,000,000.00	5,767,066.98	23,767,066.98	16,058,205.88	16,020,545.55	7,708,861.10
INSTITUTO DE LA JUVENTUD REGIA	18,000,000.00	5,767,066.98	23,767,066.98	16,058,205.88	16,020,545.55	7,708,861.10
A. Dependencia o Unidad Administrativa 1						
B. Dependencia o Unidad Administrativa 2						
C. Dependencia o Unidad Administrativa 3						
D. Dependencia o Unidad Administrativa 4						
E. Dependencia o Unidad Administrativa 5						
F. Dependencia o Unidad Administrativa 6						
G. Dependencia o Unidad Administrativa 7						
H. Dependencia o Unidad Administrativa xx						
II. Gasto Etiquetado (II=A+B+C+D+E+F+G+H)						
A. Dependencia o Unidad Administrativa 1						
B. Dependencia o Unidad Administrativa 2						
C. Dependencia o Unidad Administrativa 3						
D. Dependencia o Unidad Administrativa 4						
E. Dependencia o Unidad Administrativa 5						
F. Dependencia o Unidad Administrativa 6						
G. Dependencia o Unidad Administrativa 7						
H. Dependencia o Unidad Administrativa xx						
III. Total de Egresos (III = I + II)	18,000,000.00	5,767,066.98	23,767,066.98	16,058,205.88	16,020,545.55	7,708,861.10

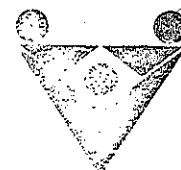


INSTITUTO DE LA
JUVENTUD
REGIA






INSTITUTO DE LA JUVENTUD REGIA
ESTADO ANALÍTICO DEL EJERCICIO DEL PRESUPUESTO DE EGRESOS DETALLADO - LDF
CLASIFICACIÓN FUNCIONAL (Finalidad y Función)
De Enero a Septiembre Del 2023

Página 1 de 2
 Fecha : 12/Oct/2023
 Hora : 00:15:53

Concepto (c)	Egresos					
	Aprobado (d)	Ampliaciones/ (Reducciones)	Modificado	Devengado	Pagado	Subejercicio (e)
I. Gasto No Etiquetado (I=A+B+C+D)	18,000,000.00	5,767,066.98	23,767,066.98	16,058,205.88	16,020,545.55	7,708,861.10
A. Gobierno (A=a1+a2+a3+a4+a5+a6+a7+a8)						
a1) Legislación						
a2) Justicia						
a3) Coordinación de la Política de Gobierno						
a4) Relaciones Exteriores						
a5) Asuntos Financieros y Hacendarios						
a6) Seguridad Nacional						
a7) Asuntos de Orden Público y de Seguridad Interior						
a8) Otros Servicios Generales						
B. Desarrollo Social (B=b1+b2+b3+b4+b5+b6+b7)	18,000,000.00	5,767,066.98	23,767,066.98	16,058,205.88	16,020,545.55	7,708,861.10
b1) Protección Ambiental						
b2) Vivienda y Servicios a la Comunidad						
b3) Salud						
b4) Recreación, Cultura y Otras Manifestaciones Sociales						
b5) Educación						
b6) Protección Social						
b7) Otros Asuntos Sociales	18,000,000.00	5,767,066.98	23,767,066.98	16,058,205.88	16,020,545.55	7,708,861.10
C. Desarrollo Económico (C=c1+c2+c3+c4+c5+c6+c7+c8+c9)						
c1) Asuntos Económicos, Comerciales y Laborales en General						
c2) Agropecuaria, Silvicultura, Pesca y Caza						
c3) Combustibles y Energía						
c4) Minería, Manufacturas y Construcción						
c5) Transporte						
c6) Comunicaciones						
c7) Turismo						
c8) Ciencia, Tecnología e Innovación						
c9) Otras Industrias y Otros Asuntos Económicos						
D. Otras No Clasificadas en Funciones Anteriores (D=d1+d2+d3+d4)						
d1) Transacciones de la Deuda Publica / Costo Financiero de la Deuda						
d2) Transferencias, Participaciones y Aportaciones Entre Diferentes Niveles y Ordenes de Gobierno						
d3) Saneamiento del Sistema Financiero						
d4) Adeudos de Ejercicios Fiscales Anteriores						
II. Gasto Etiquetado (II=A+B+C+D)						
A. Gobierno (A=a1+a2+a3+a4+a5+a6+a7+a8)						
a1) Legislación						
a2) Justicia						
a3) Coordinación de la Política de Gobierno						
a4) Relaciones Exteriores						
a5) Asuntos Financieros y Hacendarios						
a6) Seguridad Nacional						
a7) Asuntos de Orden Público y de Seguridad Interior						
a8) Otros Servicios Generales						



**INSTITUTO DE LA
 JUVENTUD
 REGIA**
 57

INSTITUTO DE LA JUVENTUD REGIA
ESTADO ANALÍTICO DEL EJERCICIO DEL PRESUPUESTO DE EGRESOS DETALLADO - LDF
CLASIFICACIÓN FUNCIONAL (Finalidad y Función)
De Enero a Septiembre Del 2023

Página 1 de 2
 Fecha : 12/Oct/2023
 Hora : 00:15:53

Concepto (c)	Egresos					Subejercicio (e)
	Aprobado (d)	Ampliaciones/ (Reducciones)	Modificado	Devengado	Pagado	

B. Desarrollo Social

(B=b1+b2+b3+b4+b5+b6+b7)

- b1) Protección Ambiental
- b2) Vivienda y Servicios a la Comunidad
- b3) Salud
- b4) Recreación, Cultura y Otras Manifestaciones Sociales
- b5) Educación
- b6) Protección Social
- b7) Otros Asuntos Sociales

C. Desarrollo Económico

(C=c1+c2+c3+c4+c5+c6+c7+c8+c9)

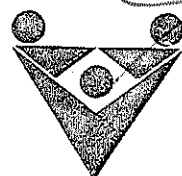
- c1) Asuntos Económicos, Comerciales y Laborales en General
- c2) Agropecuaria, Silvicultura, Pesca y Caza
- c3) Combustibles y Energía
- c4) Minería, Manufacturas y Construcción
- c5) Transporte
- c6) Comunicaciones
- c7) Turismo
- c8) Ciencia, Tecnología e Innovación
- c9) Otras Industrias y Otros Asuntos Económicos

D. Otras No Clasificadas en Funciones Anteriores (D=d1+d2+d3+d4)

- d1) Transacciones de la Deuda Publica / Costo Financiero de la Deuda
- d2) Transferencias, Participaciones y Aportaciones Entre Diferentes Niveles y Ordenes de Gobierno
- d3) Saneamiento del Sistema Financiero
- d4) Adeudos de Ejercicios Fiscales Anteriores

III. Total de Egresos (III = I + II)

18,000,000.00	5,767,066.98	23,767,066.98	16,058,205.88	16,020,545.55	7,708,861.10
---------------	--------------	---------------	---------------	---------------	--------------



**INSTITUTO DE LA
 JUVENTUD
 REGIA**

INSTITUTO DE LA JUVENTUD REGIA
ESTADO ANALÍTICO DEL EJERCICIO DEL PRESUPUESTO DE EGRESOS DETALLADO - LDF
CLASIFICACIÓN DE SERVICIOS PERSONALES POR CATEGORIA
De Enero a Septiembre Del 2023

Página 1 de 1
 Fecha : 12/Oct/2023
 Hora : 00:16:22

Concepto (c)	Egresos				Pagado	Subejercicio (e)
	Aprobado (d)	Ampliaciones/ (Reducciones)	Modificado	Devengado		
I. Gasto No Etiquetado (I=A+B+C+D+E+F)	8,951,285.99	-275,000.00	8,676,285.99	5,712,383.15	5,712,383.15	2,963,902.84
A. Personal Administrativo y de Servicio Público	8,951,285.99	-275,000.00	8,676,285.99	5,712,383.15	5,712,383.15	2,963,902.84
B. Magisterio						
C. Servicios de Salud (C=c1+c2)						
c1) Personal Administrativo						
c2) Personal Médico, Paramédico y afín						
D. Seguridad Pública						
E. Gastos asociados a la implementación de nuevas leyes federales o reformas a las mismas (E = e1 + e2)						
e1) Nombre del Programa o Ley 1						
e2) Nombre del Programa o Ley 2						
F. Sentencias laborales definitivas						
II. Gasto Etiquetado (II=A+B+C+D+E+F)						
A. Personal Administrativo y de Servicio Público						
B. Magisterio						
C. Servicios de Salud (C=c1+c2)						
c1) Personal Administrativo						
c2) Personal Médico, Paramédico y afín						
D. Seguridad Pública						
E. Gastos asociados a la implementación de nuevas leyes federales o reformas a las mismas (E = e1 + e2)						
e1) Nombre del Programa o Ley 1						
e2) Nombre del Programa o Ley 2						
F. Sentencias laborales definitivas						
III. Total del Gasto en Servicios Personales (III = I + II)	8,951,285.99	-275,000.00	8,676,285.99	5,712,383.15	5,712,383.15	2,963,902.84

[Handwritten signature]

[Handwritten signature]



INSTITUTO DE LA JUVENTUD REGIA
PROYECCIONES DE INGRESOS - LDF
(PESOS)

Página 1 de 1
 Fecha : 12/Oct/2023
 Hora : 00:16:53

Concepto (c)	Año en Cuestión					Año
	2023	2024	2025	2026	2027	
1. Ingresos de Libre Disposición (1=A+B+C+D+E+F+G+H+I+J+K+L)	18,000,000.00	18,540,000.00	19,096,200.00	19,669,086.00	20,259,158.58	20,866,933.34
A. Impuestos						
B. Cuotas y Aportaciones de Seguridad Social						
C. Contribuciones de Mejoras						
D. Derechos						
E. Productos						
F. Aprovechamientos						
G. Ingresos por venta de Bienes y Prestación de Servicios						
H. Participaciones						
I. Incentivos Derivados de la Colaboración Fiscal						
J. Transferencias y Asignaciones	18,000,000.00	18,540,000.00	19,096,200.00	19,669,086.00	20,259,158.58	20,866,933.34
K. Convenios						
L. Otros Ingresos de Libre Disposición						
2. Transferencias Federales Etiquetadas (2=A+B+C+D+E)						
A. Aportaciones						
B. Convenios (Prog Estatal de Inversión)						
C. Fondos Distintos de Aportaciones						
D. Transferencias, Asignaciones, Subsidios y Subvenciones, y Pensiones y Jubilaciones						
E. Otras Transferencias Federales Etiquetadas						
3. Ingresos Derivados de Financiamientos (3=A)						
A. Ingresos Derivados de Financiamientos	18,000,000.00	18,540,000.00	19,096,200.00	19,669,086.00	20,259,158.58	20,866,933.34
4. Total de Ingresos Proyectados (4=1+2+3)	18,000,000.00	18,540,000.00	19,096,200.00	19,669,086.00	20,259,158.58	20,866,933.34

[Handwritten initials/signatures]

Datos Informativos

- Ingresos Derivados de Financiamientos con Fuente de Pago de Recursos de Libre Disposición
- Ingresos derivados de Financiamientos con Fuente de Pago de Transferencias Federales Etiquetadas
- Ingresos Derivados de Financiamiento (3 = 1 + 2)




INSTITUTO DE LA JUVENTUD REGIA
PROYECCIONES DE EGRESOS - LDF
(PESOS)

Página 1 de 1
 Fecha : 12/Oct/2023
 Hora : 00:17:21

Concepto (c)	Año en Cuestión					
	2023	2024	2025	2026	2027	2028
1. Gasto No Etiquetado (1=A+B+C+D+E+F+G+H+I)	18,000,000.00	18,540,000.00	19,096,200.00	19,669,086.00	20,259,158.58	20,866,933.34
A. Servicios Personales	8,951,285.99	9,219,824.57	9,496,419.31	9,781,311.89	10,074,751.24	10,376,993.78
B. Materiales y Suministros	261,000.00	268,830.00	276,894.90	285,201.75	293,757.80	302,570.53
C. Servicios Generales	8,685,714.01	8,946,285.43	9,214,673.99	9,491,114.21	9,775,847.64	10,069,123.07
D. Transferencias, Asignaciones, Subsidios y Otras Ayudas	2,000.00	2,060.00	2,121.80	2,185.45	2,251.02	2,318.55
E. Bienes Muebles, Inmuebles e Intangibles	100,000.00	103,000.00	106,090.00	109,272.70	112,550.88	115,927.41
F. Inversión Pública						
G. Inversiones Financieras y Otras Provisiones						
H. Participaciones y Aportaciones						
I. Deuda Pública						
2. Gasto Etiquetado (1=A+B+C+D+E+F+G+H+I)	18,000,000.00	18,540,000.00	19,096,200.00	19,669,086.00	20,259,158.58	20,866,933.34
A. Servicios Personales						
B. Materiales y Suministros						
C. Servicios Generales						
D. Transferencias, Asignaciones, Subsidios y Otras Ayudas						
E. Bienes Muebles, Inmuebles e Intangibles						
F. Inversión Pública						
G. Inversiones Financieras y Otras Provisiones						
H. Participaciones y Aportaciones						
I. Deuda Pública						
3. Total de Resultado de Egresos (3=1+2)	18,000,000.00	18,540,000.00	19,096,200.00	19,669,086.00	20,259,158.58	20,866,933.34

Handwritten initials and signature



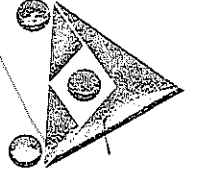
INSTITUTO DE LA JUVENTUD REGIA
RESULTADOS DE INGRESOS - LDF
(PESOS)

Página 1 de 1
Fecha : 12/Oct/2023
Hora : 00:17:50

Concepto (c)	Año 2018	Año 2019	Año 2020	Año 2021	Año 2022	Año del Ejercicio Vigente 2023
1. Ingresos de Libre Disposición (1=A+B+C+D+E+F+G+H+I+J+K+L)	10,459,152.02	11,912,621.19	11,508,000.00	11,508,000.00	17,851,106.36	18,191,000.00
A. Impuestos						
B. Cuotas y Aportaciones de Seguridad Social						
C. Contribuciones de Mejoras						
D. Derechos						
E. Productos						
F. Aprovechamientos						
G. Ingresos por venta de Bienes y Prestación de Servicios						
H. Participaciones						
I. Incentivos Derivados de la Colaboración Fiscal						
J. Transferencias y Asignaciones	10,459,152.02	11,912,621.19	11,508,000.00	11,508,000.00	17,851,106.36	18,191,000.00
K. Convenios						
L. Otros Ingresos de Libre Disposición						
2. Transferencias Federales Etiquetadas (2=A+B+C+D+E)						
A. Aportaciones						
B. Convenios						
C. Fondos Distintos de Aportaciones						
D. Transferencias, Asignaciones, Subsidios y Subvenciones, y Pensiones y Jubilaciones						
E. Otras Transferencias Federales Etiquetadas						
3. Ingresos Derivados de Financiamientos (3=A)						
A. Ingresos Derivados de Financiamientos						
4. Total de Ingresos Proyectados (4=1+2+3)	10,459,152.02	11,912,621.19	11,508,000.00	11,508,000.00	17,851,106.36	18,191,000.00

Datos Informativos

1. Ingresos Derivados de Financiamientos con Fuente de Pago de Recursos de Libre Disposición
2. Ingresos derivados de Financiamientos con Fuente de Pago de Transferencias Federales Etiquetadas
3. Ingresos Derivados de Financiamiento (3 = 1 + 2)



**INSTITUTO DE LA
JUVENTUD
REGIA**


INSTITUTO DE LA JUVENTUD REGIA
RESULTADO DE EGRESOS- LDF
(PESOS)

Página 1 de 1
Fecha : 12/Oct/2023
Hora : 01:36:08

Concepto (b)	Año 2010	Año 2019	Año 2020	Año 2021	Año 2022	Año del Ejercicio Vigente 2023
1. Gasto No Etiquetado (1=A+B+C+D+E+F+G+H+I)	8,141,251.53	12,722,505.31	11,384,509.96	10,938,273.05	17,669,941.37	16,058,205.88
A. Servicios Personales	4,900,294.71	6,048,291.69	6,060,063.13	6,414,583.22	7,476,711.96	5,712,383.15
B. Materiales y Suministros	129,534.05	129,031.99	230,513.79	177,501.85	492,829.88	233,650.13
C. Servicios Generales	3,012,936.77	5,412,770.73	5,034,284.92	4,282,885.98	9,513,849.47	10,005,278.60
D. Transferencias, Asignaciones, Subsidios y Otras Ayudas		2,400.00		15,510.00	5,602.00	0.00
E. Bienes Muebles, Inmuebles e Intangibles	98,486.00	1,130,010.90	59,648.12	47,792.00	180,948.06	106,894.00
F. Inversión Pública						
G. Inversiones Financieras y Otras Provisiones						
H. Participaciones y Aportaciones						
I. Deuda Pública						
2. Gasto Etiquetado (1=A+B+C+D+E+F+G+H+I)						
A. Servicios Personales						
B. Materiales y Suministros						
C. Servicios Generales						
D. Transferencias, Asignaciones, Subsidios y Otras Ayudas						
E. Bienes Muebles, Inmuebles e Intangibles						
F. Inversión Pública						
G. Inversiones Financieras y Otras Provisiones						
H. Participaciones y Aportaciones						
I. Deuda Pública						
3. Total de Resultado de Egresos (3=1+2)	8,141,251.53	12,722,505.31	11,384,509.96	10,938,273.05	17,669,941.37	16,058,205.88

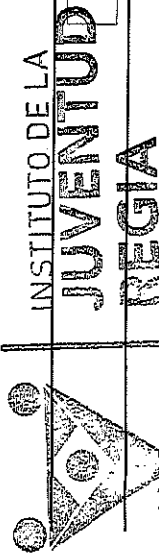
[Handwritten signatures]

[Handwritten signature]



INSTITUTO DE LA JUVENTUD REGIA
Informe sobre Estudios Actuariales - LDF
(PESOS)

Página 2 de 2
Fecha : 12/Oct/2023
Hora : 00:18:23



Valor presente de las contribuciones asociadas a los sueldos futuros de cotización X%

	Pensiones y jubilaciones	Salud	Riesgos de trabajo	Invalidez y vida	Otras prestaciones sociales	TOTAL
Generación actual	0.00	0.00	0.00	0.00	0.00	0.00
Generaciones futuras	0.00	0.00	0.00	0.00	0.00	0.00
Valor presente de aportaciones futuras						
Generación actual	0.00	0.00	0.00	0.00	0.00	0.00
Generaciones futuras	0.00	0.00	0.00	0.00	0.00	0.00
Otros Ingresos	0.00	0.00	0.00	0.00	0.00	0.00
Déficit/superávit actuarial						
Generación actual	0.00	0.00	0.00	0.00	(952,119.31)	(952,119.31)
Generaciones futuras	0.00	0.00	0.00	0.00	(4,899,921.41)	(4,899,921.41)

Periodo de suficiencia

Año de descapitalización
Tasa de rendimiento

2020 3.00%
2020 3.00%

Estudio actuarial

Año de elaboración del estudio actuarial
Empresa que elaboró el estudio actuarial

2020 3.00%
2020 3.00%
2020 3.00%
2020 3.00%

Valuaciones Actuariales del Norte S.C.
Valuaciones Actuariales del Norte S.C.
Valuaciones Actuariales del Norte S.C.
Valuaciones Actuariales del Norte S.C.

[Handwritten signatures]

[Handwritten signature]

[Handwritten signature]