

**SEGUNDO TRIMESTRAL DEL  
INSTITUTO DE LA JUVENTUD  
REGIA  
ABRIL – JUNIO 2023**

## INDICE

<b>1. Estados e Información Contable</b>	<b>1</b>
1.1. Estado de Actividades	2
1.2. Estado de Situación Financiera	3
1.3. Estado de Variación en la Hacienda Pública	5
1.4. Estado de Cambios en la Situación Financiera	6
1.5. Estado de Flujos de Efectivo	8
1.6. Estado Analítico del Activo	10
1.7. Estado Analítico de la Deuda y Otros Pasivos	11
1.8. Notas a los Estados Financieros	12
<b>2. Estados e Información Presupuestaria</b>	<b>31</b>
2.1. Estado Analítico de Ingresos	32
2.2. Estado Analítico del Ejercicio del Presupuesto de Egresos: Clasificación Administrativa	33
2.3. Estado Analítico del Ejercicio del Presupuesto de Egresos: Clasificación Económica	34
2.4. Estado Analítico del Ejercicio del Presupuesto de Egresos: Clasificación Funcional	35
2.5. Estado Analítico del Ejercicio del Presupuesto de Egresos: Clasificación por Objeto de Gasto	36
2.6. Endeudamiento Neto	39
2.7. Intereses de la Deuda	40
2.8. Gasto por Categoría Programática	41
2.9. Indicadores de Postura Fiscal	42
2.10. Informe Sobre Pasivos Contingentes	43
<b>3. Estados de Ley de Disciplina Financiera</b>	<b>44</b>
3.1. Formato 1 Estados de Situación Financiera Detallado – LDF	45
3.2. Formato 2 Informe Analítico de la Deuda Pública y Otros Pasivos – LDF	47
3.3. Formato 3 Informe Analítico de Obligaciones Diferentes de Financiamientos – LDF	48
3.4. Formato 4 Balance Presupuestario – LDF	49
3.5. Formato 5 Estado Analítico de Ingresos Detallado – LDF	50
3.6. Formato 6 a) Estado Analítico del Ejercicio del presupuesto de Egresos Detallado – LDF (Clasificación por Objeto del Gasto)	51
3.7. Formato 6 b) Estado Analítico del Ejercicio del presupuesto de Egresos Detallado – LDF (Clasificación Administrativa)	56

3.8. Formato 6 c) Estado Analítico del Ejercicio del presupuesto de Egresos Detallado – LDF (Clasificación Funcional)	57
3.9. Formato 6 d) Estado Analítico del Ejercicio del presupuesto de Egresos Detallado – LDF (Clasificación de Servicios Personales por Categoría)	59
3.10. Formato 7 a) Proyecciones de Ingresos – LDF	60
3.11. Formato 7 b) Proyecciones de Egresos – LDF	61
3.12. Formato 7 c) Resultados de Ingresos – LDF	62
3.13. Formato 7 d) Resultados de Egresos – LDF	63
3.14. Formato 8 Informe sobre Estudios Actuariales – LDF	64

# **ESTADOS E INFORMACIÓN CONTABLE**

INSTITUTO DE LA JUVENTUD REGIA

ESTADO DE ACTIVIDADES

Página 1 de 1  
 Fecha : 16/Jul/2023  
 Hora : 19:27:50

Junio De 2023 y Diciembre 2022

INGRESOS Y OTROS BENEFICIOS	2023	2022
<b>INGRESOS DE GESTION</b>		
Impuestos	0.00	0.00
Cuotas y Aportaciones de Seguridad Social	0.00	0.00
Contribuciones de Mejoras	0.00	0.00
Derechos	0.00	0.00
Productos de Tipo Corriente	0.00	0.00
Aprovechamientos de Tipo Corriente	0.00	0.00
Ingresos por Venta de Bienes y Servicios	0.00	0.00
Ingresos no Comprendidos en las Fracciones de la Ley de Ingresos Causados en Ejercicios Fiscales Anteriores Pendientes de Liquidac	0.00	0.00
	<u>0.00</u>	<u>0.00</u>
<b>PARTICIPACIONES, APORTACIONES, TRANSFERENCIAS, ASIGNACIONES, SUBSIDIOS Y OTRAS AYUDAS</b>		
Participaciones y Aportaciones	0.00	0.00
Transferencias, Asignaciones, Subsidios y Otras Ayudas	11,088,000.00	17,851,106.36
	<u>11,088,000.00</u>	<u>17,851,106.36</u>
<b>OTROS INGRESOS Y BENEFICIOS</b>		
Ingresos Financieros	0.00	0.00
Otros Ingresos y Beneficios Varios	0.00	0.00
	<u>0.00</u>	<u>0.00</u>
<b>TOTAL DE INGRESOS Y OTROS BENEFICIOS</b>	<u>11,088,000.00</u>	<u>17,851,106.36</u>
<b>GASTOS Y OTRAS PERDIDAS</b>		
<b>GASTOS DE FUNCIONAMIENTO</b>		
Servicios Personales	3,749,878.21	7,476,711.96
Materiales y Suministros	162,505.83	492,829.88
Servicios Generales	6,264,204.28	9,513,849.47
	<u>10,176,588.32</u>	<u>17,483,391.31</u>
<b>TRANSFERENCIAS, ASIGNACIONES, SUBSIDIOS Y OTRAS AYUDAS</b>		
Ayudas Sociales	0.00	5,602.00
	<u>0.00</u>	<u>5,602.00</u>
<b>OTROS GASTOS Y PERDIDAS EXTRAORDINARIAS</b>		
Estimaciones, Depreciaciones, Deterioros, Obsolescencia y Amortizaciones	113,626.59	320,341.11
Provisiones	0.00	0.00
Otros Gastos	0.00	0.00
	<u>113,626.59</u>	<u>320,341.11</u>
<b>TOTAL DE GASTOS Y OTRAS PERDIDAS</b>	<u>10,290,214.91</u>	<u>17,809,334.42</u>
<b>RESULTADOS DEL EJERCICIO (AHORRO/DESAHORRO)</b>	<u>797,785.09</u>	<u>41,771.94</u>

  
 C. JESSICA ALEJANDRA ZAMARRIPA LEAL  
 DIRECTORA GENERAL

"Bajo protesta de decir verdad declaramos que los Estados Financieros y sus notas, son razonablemente correctos y son responsabilidad del emisor"

**INSTITUTO DE LA JUVENTUD REGIA**  
**ESTADO DE SITUACION FINANCIERA**  
**Junio De 2023 y Diciembre 2022**

Fecha : 16/Jul/2023  
 Hora : 19:25:06

<b>ACTIVO</b>	<b>2023</b>	<b>2022</b>	<b>PASIVO</b>	<b>2023</b>	<b>2022</b>
<b>ACTIVO CIRCULANTE</b>			<b>PASIVO CIRCULANTE</b>		
Efectivo y Equivalentes	2,287,420.54	1,381,873.98	Cuentas por Pagar a Corto Plazo	726,257.06	616,256.18
Derechos a Recibir Efectivo o Equivalentes	241,036.75	231,600.75	Documentos por Pagar a Corto Plazo	0.00	0.00
Derechos a Recibir Bienes o Servicios	5,800.00	5,800.00	Porción a Corto Plazo de la Deuda Pública a Largo Plazo	0.00	0.00
Inventarios	0.00	0.00	Títulos y Valores a Corto Plazo	0.00	0.00
Almacenes	0.00	0.00	Pasivos Diferidos a Corto Plazo	0.00	0.00
Estimación por Pérdida o Deterioro de Activos Circulantes	0.00	0.00	Fondos y Bienes de Terceros en Garantía y/o Administración a Corto Plazo	0.00	0.00
Otros Activos Circulantes	0.00	0.00	Provisiones a Corto Plazo	0.00	0.00
<b>TOTAL DE ACTIVO CIRCULANTE</b>	<b>2,534,257.29</b>	<b>1,619,274.73</b>	Otros Pasivos a Corto Plazo	0.00	0.00
<b>ACTIVO NO CIRCULANTE</b>			<b>TOTAL DE PASIVO CIRCULANTE</b>	<b>726,257.06</b>	<b>616,256.18</b>
Inversiones Financieras a Largo Plazo	0.00	0.00	<b>PASIVO NO CIRCULANTE</b>		
Derechos a Recibir Efectivo o Equivalentes a Largo Plazo	0.00	0.00	Cuentas por Pagar a Largo Plazo	0.00	0.00
Bienes Inmuebles, Infraestructura y Construcciones en Proceso	0.00	0.00	Documentos por Pagar a Largo Plazo	0.00	0.00
Bienes Muebles	2,020,257.76	1,913,363.76	Deuda Pública a Largo Plazo	0.00	0.00
Activos Intangibles	151,449.60	151,449.60	Pasivos Diferidos a Largo Plazo	0.00	0.00
Depreciación, Deterioro y Amortización Acumulada de Bienes	-1,341,458.31	-1,227,831.72	Fondos y Bienes de Terceros en Garantía y/o Administración a Largo Plazo	0.00	0.00
Activos Diferidos	0.00	0.00	Provisiones a Largo Plazo	952,119.31	952,119.31
Estimación por Pérdida o Deterioro de Activos no Circulantes	0.00	0.00	<b>TOTAL DE PASIVO NO CIRCULANTE</b>	<b>952,119.31</b>	<b>952,119.31</b>
Otros Activos no Circulantes	0.00	0.00	<b>TOTAL PASIVO:</b>	<b>1,678,376.37</b>	<b>1,568,375.49</b>
<b>TOTAL DE ACTIVO NO CIRCULANTE</b>	<b>830,249.05</b>	<b>836,981.64</b>			
<b>TOTAL ACTIVO:</b>	<b>3,364,506.34</b>	<b>2,456,256.37</b>			

**HACIENDA PUBLICA/PATRIMONIO**

**HACIENDA PUBLICA/PATRIMONIO CONTRIBUIDO**

Aportaciones	0.00	0.00
Donaciones de Capital	0.00	0.00
Actualización de la Hacienda Pública/Patrimonio	0.00	0.00
<b>HACIENDA PUBLICA/PATRIMONIO GENERADO</b>		
Resultados del Ejercicio (Ahorro/Desahorro)	797,785.09	41,771.94
Resultados de Ejercicios Anteriores	2,340,648.63	2,298,412.69
Revalúos	0.00	0.00
Reservas	0.00	0.00
Rectificaciones de Resultados de Ejercicios Anteriores	-1,452,303.75	-1,452,303.75



INSTITUTO DE LA JUVENTUD REGIA  
ESTADO DE SITUACION FINANCIERA  
Junio De 2023 y Diciembre 2022

Fecha : 16/Jul/2023  
Hora : 19:25:06

**HACIENDA PUBLICA/PATRIMONIO**

**EXCESO O INSUFICIENCIA EN LA ACTUALIZACION DE LA  
HACIENDA PUBLICA/PATRIMONIO**

Resultado por Posición Monetaria	0.00	0.00
Resultado por Tenencia de Activos no Monetarios	0.00	0.00

**TOTAL HACIENDA PUBLICA/PATRIMONIO: 1,686,129.97 887,880.88**

**TOTAL PASIVO Y HACIENDA  
PUBLICA/PATRIMONIO:**

**3,364,506.34 2,456,256.37**

  
C. JESSICA ALEJANDRA ZAMARRIPA LEAL  
DIRECTORA GENERAL

"Bajo protesta de decir verdad declaramos que los Estados Financieros y sus notas, son razonablemente correctos y son responsabilidad del emisor"

INSTITUTO DE LA JUVENTUD REGIA  
ESTADO DE VARIACION EN LA HACIENDA PUBLICA

A Junio De 2023

Fecha : 16-jul-23

CONCEPTO	HACIENDA PUBLICA/PATRIMONIO CONTRIBUIDO	HACIENDA PUBLICA/PATRIMONIO GENERADO DE EJERCICIOS ANTERIORES	HACIENDA PUBLICA/PATRIMONIO GENERADO DEL EJERCICIO	EXCESO O INSUFICIENCIA EN LA ACTUALIZACION DE LA HACIENDA PUBLICA / PATRIMONIO	TOTAL
<b>HACIENDA PÚBLICA/PATRIMONIO CONTRIBUIDO 2022</b>					
Aportaciones	0.00	0.00	0.00	0.00	0.00
Donaciones de Capital	0.00	0.00	0.00	0.00	0.00
Actualización de la Hacienda Pública/Patrimonio	0.00	0.00	0.00	0.00	0.00
<b>HACIENDA PÚBLICA/PATRIMONIO GENERADO 2022</b>	<b>0.00</b>	<b>846,108.94</b>	<b>41,771.94</b>	<b>0.00</b>	<b>887,880.88</b>
Resultados del Ejercicio (Ahorro/Desahorro)	0.00	0.00	41,771.94	0.00	41,771.94
Resultados de Ejercicios Anteriores	0.00	2,298,412.69	0.00	0.00	2,298,412.69
Revalúos	0.00	0.00	0.00	0.00	0.00
Reservas	0.00	0.00	0.00	0.00	0.00
Rectificaciones de Resultados de Ejercicios Anteriores	0.00	-1,452,303.75	0.00	0.00	-1,452,303.75
<b>EXCESO O INSUFICIENCIA EN LA ACTUALIZACION DE LA HACIENDA PUBLICA/PATRIMONIO 2022</b>	<b>0.00</b>	<b>0.00</b>	<b>0.00</b>	<b>0.00</b>	<b>0.00</b>
Resultado por Posición Monetaria	0.00	0.00	0.00	0.00	0.00
Resultado por Tenencia de Activos no Monetarios	0.00	0.00	0.00	0.00	0.00
<b>Hacienda Publica / Patrimonio Neto Final de 2022</b>	<b>0.00</b>	<b>846,108.94</b>	<b>41,771.94</b>	<b>0.00</b>	<b>887,880.88</b>
<b>CAMBIO EN LA HACIENDA PÚBLICA/PATRIMONIO CONTRIBUIDO NETO DE 2023</b>	<b>0.00</b>	<b>0.00</b>	<b>0.00</b>	<b>0.00</b>	<b>0.00</b>
Aportaciones	0.00	0.00	0.00	0.00	0.00
Donaciones de Capital	0.00	0.00	0.00	0.00	0.00
Actualización de la Hacienda Pública/Patrimonio	0.00	0.00	0.00	0.00	0.00
<b>VARIACIONES DE LA HACIENDA PÚBLICA/PATRIMONIO GENERADO NETO DE 2023</b>	<b>0.00</b>	<b>41,771.94</b>	<b>756,477.15</b>	<b>0.00</b>	<b>798,249.09</b>
Resultados del Ejercicio (Ahorro/Desahorro)	0.00	0.00	797,785.09	0.00	797,785.09
Resultados de Ejercicios Anteriores	0.00	41,771.94	-41,307.94	0.00	484.00
Revalúos	0.00	0.00	0.00	0.00	0.00
Reservas	0.00	0.00	0.00	0.00	0.00
Rectificaciones de Resultados de Ejercicios Anteriores	0.00	0.00	0.00	0.00	0.00
<b>EXCESO O INSUFICIENCIA EN LA ACTUALIZACION DE LA HACIENDA PUBLICA/PATRIMONIO 2023</b>	<b>0.00</b>	<b>0.00</b>	<b>0.00</b>	<b>0.00</b>	<b>0.00</b>
Resultado por Posición Monetaria	0.00	0.00	0.00	0.00	0.00
Resultado por Tenencia de Activos no Monetarios	0.00	0.00	0.00	0.00	0.00
<b>Hacienda Publica / Patrimonio Neto Final de 2023</b>	<b>0.00</b>	<b>887,880.88</b>	<b>798,249.09</b>	<b>0.00</b>	<b>1,686,129.97</b>

C. JESSICA ALEJANDRA ZAMARRIPA LEAL  
DIRECTORA GENERAL

"Bajo protesta de decir verdad declaramos que los Estados Financieros y sus notas, son razonablemente correctos y son responsabilidad del emisor"



**INSTITUTO DE LA JUVENTUD REGIA**  
**ESTADO DE CAMBIOS EN LA SITUACION FINANCIERA**

Página 1 de 2  
 Fecha : 16/Jul/2023  
 Hora : 19:28:21

**A Junio De 2023**


	ORIGEN	APLICACIÓN
<b>ACTIVO</b>	<b><u>113,626.59</u></b>	<b><u>1,021,876.56</u></b>
<b>ACTIVO CIRCULANTE</b>	<b>0.00</b>	<b>914,982.56</b>
Efectivo y Equivalentes	0.00	905,546.56
Derechos a Recibir Efectivo o Equivalentes	0.00	9,436.00
Derechos a Recibir Bienes o Servicios	0.00	0.00
Inventarios	0.00	0.00
Almacenes	0.00	0.00
Estimación por Pérdida o Deterioro de Activos Circulantes	0.00	0.00
Otros Activos Circulantes	0.00	0.00
<b>ACTIVO NO CIRCULANTE</b>	<b>113,626.59</b>	<b>106,894.00</b>
Inversiones Financieras a Largo Plazo	0.00	0.00
Derechos a Recibir Efectivo o Equivalentes a Largo Plazo	0.00	0.00
Bienes Inmuebles, Infraestructura y Construcciones en Proceso	0.00	0.00
Bienes Muebles	0.00	106,894.00
Activos Intangibles	0.00	0.00
Depreciación, Deterioro y Amortización Acumulada de Bienes	113,626.59	0.00
Activos Diferidos	0.00	0.00
Estimación por Pérdida o Deterioro de Activos no Circulantes	0.00	0.00
Otros Activos no Circulantes	0.00	0.00
<b>PASIVO</b>	<b><u>110,000.88</u></b>	<b><u>0.00</u></b>
<b>PASIVO CIRCULANTE</b>	<b>110,000.88</b>	<b>0.00</b>
Cuentas por Pagar a Corto Plazo	110,000.88	0.00
Documentos por Pagar a Corto Plazo	0.00	0.00
Porción a Corto Plazo de la Deuda Pública a Largo Plazo	0.00	0.00
Títulos y Valores a Corto Plazo	0.00	0.00
Pasivos Diferidos a Corto Plazo	0.00	0.00
Fondos y Bienes de Terceros en Garantía y/o Administración a Corto Plazo	0.00	0.00
Provisiones a Corto Plazo	0.00	0.00
Otros Pasivos a Corto Plazo	0.00	0.00
<b>PASIVO NO CIRCULANTE</b>	<b>0.00</b>	<b>0.00</b>
Cuentas por Pagar a Largo Plazo	0.00	0.00
Documentos por Pagar a Largo Plazo	0.00	0.00
Deuda Pública a Largo Plazo	0.00	0.00
Pasivos Diferidos a Largo Plazo	0.00	0.00
Fondos y Bienes de Terceros en Garantía y/o Administración a Largo Plazo	0.00	0.00

**INSTITUTO DE LA JUVENTUD REGIA**  
**ESTADO DE CAMBIOS EN LA SITUACION FINANCIERA**

Página 2 de 2  
 Fecha : 16/Jul/2023  
 Hora : 19:28:21

**A Junio De 2023**

	ORIGEN	APLICACIÓN
<b>PASIVO</b>	<b><u>110.000.88</u></b>	<b><u>0.00</u></b>
<b>PASIVO NO CIRCULANTE</b>	<b>0.00</b>	<b>0.00</b>
Provisiones a Largo Plazo	0.00	0.00
<b>HACIENDA PUBLICA/PATRIMONIO</b>	<b><u>798.249.09</u></b>	<b><u>0.00</u></b>
<b>HACIENDA PUBLICA/PATRIMONIO CONTRIBUIDO</b>	<b>0.00</b>	<b>0.00</b>
Aportaciones	0.00	0.00
Donaciones de Capital	0.00	0.00
Actualización de la Hacienda Pública/Patrimonio	0.00	0.00
<b>HACIENDA PUBLICA/PATRIMONIO GENERADO</b>	<b>798,249.09</b>	<b>0.00</b>
Resultados del Ejercicio (Ahorro/Desahorro)	756,013.15	0.00
Resultados de Ejercicios Anteriores	42,235.94	0.00
Revalúos	0.00	0.00
Reservas	0.00	0.00
Rectificaciones de Resultados de Ejercicios Anteriores	0.00	0.00
<b>EXCESO O INSUFICIENCIA EN LA ACTUALIZACION DE LA HACIENDA PUBLICA/PATRIMONIO</b>	<b>0.00</b>	<b>0.00</b>
Resultado por Posición Monetaria	0.00	0.00
Resultado por Tenencia de Activos no Monetarios	0.00	0.00
<b>SUMAS IGUALES</b>	<b><u><u>1,021,876.56</u></u></b>	<b><u><u>1,021,876.56</u></u></b>

  
 C. JESSICA ALEJANDRA ZAMARRIPA LEAL  
 DIRECTORA GENERAL

"Bajo protesta de decir verdad declaramos que los Estados Financieros y sus notas son razonablemente correctos y son responsabilidad del emisor"

**INSTITUTO DE LA JUVENTUD REGIA**  
**Estado de Flujos de Efectivo**  
**De Enero a Junio del 2023 y Diciembre 2022**

Fecha: 16/Julio/2023

	2023	2022
<b>Origen</b>	<b>\$ 11,198,464.88</b>	<b>\$ 17,887,955.23</b>
Impuestos		
Cuotas y Aportaciones de Seguridad Social		
Contribuciones de Mejoras		
Derechos		
Productos		
Aprovechamientos		
Ingresos por Venta de Bienes y Prestación de Servicios		
Participaciones, Aportaciones, Convenios, Incentivos Derivados de la Colaboración Fiscal y Fondos Distintos de Aportaciones	\$	-
Transferencias, Asignaciones, Subsidios y Subvenciones, y Pensiones y Jubilaciones	\$ 11,088,000.00	\$ 17,851,106.36
Otros Orígenes de Operación	\$ 110,464.88	\$ 36,848.87
<b>Aplicación</b>	<b>10,186,024.32</b>	<b>\$ 17,496,144.80</b>
Servicios Personales	\$ 3,749,878.21	\$ 7,476,711.96
Materiales y Suministros	\$ 162,505.83	\$ 509,311.58
Servicios Generales	\$ 6,264,204.28	\$ 9,497,367.77
Transferencias Internas y Asignaciones al Sector Público		
Transferencias al resto del Sector Público		
Subsidios y Subvenciones		
Ayudas Sociales	\$ -	\$ 5,602.00
Pensiones y Jubilaciones		
Transferencias a Fideicomisos, Mandatos y Contratos Análogos		
Transferencias a la Seguridad Social		
Donativos		
Transferencias al Exterior		
Participaciones		
Aportaciones		
Convenios		
Otras Aplicaciones de Operación	\$ 9,436.00	\$ 7,151.49
<b>Flujos Netos de Efectivo por Actividades de Operación</b>	<b>\$ 1,012,440.56</b>	<b>\$ 391,810.43</b>
<b>Flujos de Efectivo de las Actividades de Inversión</b>		
<b>Origen</b>	<b>\$ -</b>	<b>\$ -</b>
Bienes Inmuebles, Infraestructura y Construcciones en Proceso	\$ -	
Bienes Muebles	\$ -	

 8

Otros Orígenes de Inversión		\$	-
<b>Aplicación</b>	\$	<b>106,894.00</b>	\$ <b>180,948.06</b>
Bienes Inmuebles, Infraestructura y Construcciones en Proceso	\$	-	\$ -
Bienes Muebles	\$	106,894.00	\$ 180,948.06
Otras Aplicaciones de Inversión			
<b>Flujos Netos de Efectivo por Actividades de Inversión</b>	<b>-\$</b>	<b>106,894.00</b>	<b>-\$ 180,948.06</b>

**Flujo de Efectivo de las Actividades de Financiamiento**

**Origen**

Endeudamiento Neto

Interno

Externo

**Otros Orígenes de Financiamiento**

**Aplicación**

Servicios de la Deuda

Interno

Externo

**Otras Aplicaciones de Financiamiento**

**Flujos Netos de Efectivo por Actividades de Financiamiento**

<b>Incremento/Disminución Neta en el Efectivo y Equivalentes al Efectivo</b>	\$	<b>905,546.56</b>	\$ <b>210,862.37</b>
<b>Efectivo y Equivalentes al Efectivo al Inicio del Ejercicio</b>	\$	<b>1,381,873.98</b>	\$ <b>1,171,011.61</b>
<b>Efectivo y Equivalentes al Efectivo al Final del Ejercicio</b>	\$	<b>2,287,420.54</b>	\$ <b>1,381,873.98</b>

  
C. JESSICA ALEJANDRA ZAMARRIPA LEAL  
DIRECTORA GENERAL

"Bajo protesta de decir verdad declaramos que los Estados Financieros y sus notas, son razonablemente correctos y son responsabilidad del emisor"

INSTITUTO DE LA JUVENTUD REGIA  
ESTADO DE ANALITICO DEL ACTIVO  
A Junio De 2023

Página 1 de 1  
Fecha : 16/Jul/2023  
Hora : 19:28:50

	SALDO INICIAL	CARGOS DEL PERIODO	ABONOS DEL PERIODO	SALDO FINAL	VARACIÓN DEL PERIODO
<b>ACTIVO</b>	<b>2,456,256.37</b>	<b>22,403,613.12</b>	<b>21,495,363.15</b>	<b>3,364,506.34</b>	<b>908,249.97</b>
<b>ACTIVO CIRCULANTE</b>					
Efectivo y Equivalentes	1,619,274.73	22,265,479.43	21,350,496.87	2,534,257.29	914,982.56
Derechos a Recibir Efectivo o Equivalentes	1,381,873.98	11,103,695.17	10,198,148.61	2,287,420.54	905,546.56
Derechos a Recibir Bienes o Servicios	231,600.75	11,161,784.26	11,152,348.26	241,036.75	9,436.00
Inventarios	5,800.00	0.00	0.00	5,800.00	0.00
Almacenes	0.00	0.00	0.00	0.00	0.00
Estimación por Pérdida o Deterioro de Activos Circulantes	0.00	0.00	0.00	0.00	0.00
Otros Activos Circulantes	0.00	0.00	0.00	0.00	0.00
<b>ACTIVO NO CIRCULANTE</b>	<b>836,981.64</b>	<b>138,133.69</b>	<b>144,866.28</b>	<b>830,249.05</b>	<b>-6,732.59</b>
Inversiones Financieras a Largo Plazo	0.00	0.00	0.00	0.00	0.00
Derechos a Recibir Efectivo o Equivalentes a Largo Plazo	0.00	0.00	0.00	0.00	0.00
Bienes Inmuebles, Infraestructura y Construcciones en Proceso	0.00	0.00	0.00	0.00	0.00
Bienes Muebles	1,913,363.76	106,894.00	0.00	2,020,257.76	106,894.00
Activos Intangibles	151,449.60	0.00	0.00	151,449.60	0.00
Depreciación, Deterioro y Amortización Acumulada de Bienes	-1,227,831.72	31,239.69	144,866.28	-1,341,458.31	-113,626.59
Activos Diferidos	0.00	0.00	0.00	0.00	0.00
Estimación por Pérdida o Deterioro de Activos no Circulantes	0.00	0.00	0.00	0.00	0.00
Otros Activos no Circulantes	0.00	0.00	0.00	0.00	0.00

C. JESSICA ALEJANDRA ZAMARRIPA LEAL  
DIRECTORA GENERAL

"Bajo protesta de decir verdad declaramos que los Estados Financieros y sus notas, son razonablemente correctos y son responsabilidad del emisor"

INSTITUTO DE LA JUVENTUD REGIA  
ESTADO ANALITICO DE LA DEUDA Y OTROS PASIVOS

Página 1 de 1

Fecha : 16/Jul/2023  
Hora : 19:29:19

A Junio De 2023

DENOMINACIÓN DE LAS DEUDAS	MONEDA DE CONTRATACIÓN	INSTITUCIÓN Ó PAIS ACREEDOR	SALDO INICIAL DEL PERIODO	SALDO FINAL DEL PERIODO
<b>DEUDA PÚBLICA</b>				
<b>CORTO PLAZO</b>				
<b>Deuda Interna</b>				
Instituciones de Crédito				
Títulos y Valores				
Arrendamientos Financieros				
<b>Deuda Externa</b>				
Organismos Financieros Internacionales				
Deuda Bilateral				
Títulos y Valores				
Arrendamientos Financieros				
<b>Sub Total Corto Plazo:</b>				
<b>LARGO PLAZO</b>				
<b>Deuda Interna</b>				
Instituciones de Crédito				
Títulos y Valores				
Arrendamientos Financieros				
<b>Deuda Externa</b>				
Organismos Financieros Internacionales				
Deuda Bilateral				
Títulos y Valores				
Arrendamientos Financieros				
<b>Sub Total Largo Plazo:</b>				
<b>Otros Pasivos</b>			<b>1,568,375.49</b>	<b>1,678,376.37</b>
<b>Total Deuda y Otros Pasivos</b>			<b>1,568,375.49</b>	<b>1,678,376.37</b>

  
 C. JESSICA ALEJANDRA ZAMARRIPA LEAL  
 DIRECTORA GENERAL

"Bajo protesta de decir verdad declaramos que los Estados Financieros y sus notas, son razonablemente correctos y son responsabilidad del emisor"

**INSTITUTO DE LA JUVENTUD REGIA**  
**NOTAS A LOS ESTADOS FINANCIEROS AL 30 DE JUNIO DE 2023 Y 31 DE DICIEMBRE DE 2022**  
(CIFRAS EN PESOS)

En cumplimiento a lo dispuesto en los artículos 46 y 49 de la Ley General de Contabilidad Gubernamental, El **Instituto de la Juventud Regia** presenta las Notas a los Estados Financieros cuyos rubros así lo requieren, atendiendo en todo momento a los postulados de revelación suficiente e importancia relativa, a fin de que la información sea de mayor utilidad para los usuarios.

A continuación, se presentan los tres tipos de notas que acompañan a los estados financieros:

- a) Notas de desglose;
- b) Notas de memoria (cuentas de orden), y
- c) Notas de gestión administrativa.

**a) NOTAS DE DESGLOSE**

**I) NOTAS AL ESTADO DE SITUACIÓN FINANCIERA**

**Activo**

**1. Efectivo y Equivalentes**

	2023	2022
<b>Efectivo y Equivalentes</b>		
Efectivo	\$ 5,000.00	\$ -
Bancos	2,282,240.54	1,381,873.98
	<b>\$ 2,287,240.54</b>	<b>\$ 1,381,873.98</b>

**2. Derechos a recibir Efectivo y Equivalentes**

	2023	2022
<b>Derechos a Recibir Efectivo y Equivalente</b>		
Cuentas por Cobrar a Corto Plazo	\$ 34,590.99	\$ 34,590.99
Deudores Diversos	201,445.76	197,009.76
Deudores por Anticipo de la Tesorería a Corto Plazo	5,000.00	-
	<b>\$ 241,036.75</b>	<b>\$ 231,600.75</b>
<b>Derechos a Recibir Bienes o Servicios</b>		
Anticipo a Proveedores	\$ 5,800.00	\$ 5,800.00
	<b>\$ 5,800.00</b>	<b>\$ 5,800.00</b>

### 3. Bienes Muebles

<b>Bienes Muebles</b>	<b>2023</b>	<b>2022</b>
Muebles de Oficina y Estantería	\$ 468,146.27	\$ 388,686.27
Muebles, excepto de Oficina y Estantería	27,434.00	
Equipo de Cómputo y de Tecnologías de la Información	505,054.94	505,054.94
Otros Mobiliario y Equipo de Administración	45,219.19	45,219.19
Equipos y Aparatos Audiovisuales	11,698.21	11,698.21
Otros Mobiliarios y Equipo Educativo y Recreativo	15,647.00	15,647.00
Equipo Médico y de Laboratorio	6,990.00	6,990.00
Vehículos y Equipo Terrestre	820,099.99	820,099.99
Sistemas de Aire Acondicionado, Calefacción y de Refrigeración Industrial y Comercial	50,919.17	50,919.17
Equipo de Comunicación y Telecomunicación	26,564.00	26,564.00
Equipo de Generación Eléctrica, Aparatos y Accesorios Eléctricos	21,480.95	21,480.95
Otros Equipos	21,004.04	21,004.04
Software	151,449.60	151,449.60
	<b>2,171,707.36</b>	<b>2,064,813.36</b>
Depreciación, Deterioro y Amortización Acumulada de Bienes	- 1,341,458.31	- 1,227,831.72
	<b>830,249.05</b>	<b>836,981.64</b>

El monto de la depreciación del ejercicio 2023, se calculó en base a las Reglas de Registro y Valoración de Patrimonio emitidas por el CONAC de la siguiente manera:

#### Costo de adquisición del activo depreciable o amortizable (Menos) Valor de deshecho Vida Útil

- 1) Costo de adquisición: Es el monto pagado de efectivo o equivalentes por un activo o servicio al momento de su adquisición.
- 2) Valor de deshecho: Es la mejor estimación del valor que tendrá el activo en la fecha en la que dejará de ser útil para el ente público. Esta fecha es la del fin de su vida útil, o la del fin de su vida económica y si no se puede determinar es igual a cero.
- 3) Vida útil de un activo: Es el período durante el que se espera utilizar el activo por parte del ente público.

#### Pasivo

### 4. Cuentas por Pagar a Corto Plazo

	<b>2023</b>	<b>2022</b>
<b>Cuentas por Pagar a Corto Plazo</b>		
Proveedores por Pagar a Corto Plazo	249,239.89	\$ 1,505.91
Retenciones y Contribuciones por Pagar a Corto Plazo	359,465.41	502,198.51
Otras Cuentas por Pagar a Corto Plazo	117,551.76	112,551.76
	<b>726,257.06</b>	<b>616,256.18</b>



## 5. Provisiones a Largo Plazo

	2023	2022
<b>Provisiones a Largo Plazo</b>		
Pasivos Laborales a Largo Plazo	\$ 952,119.31	\$ 952,119.31
	<b>\$ 952,119.31</b>	<b>\$ 952,119.31</b>

## II) NOTAS AL ESTADO DE ACTIVIDADES Ingresos y Otros Beneficios

### 1. Participaciones, Aportaciones, Traslados, Asignaciones, Subsidios y Otras Ayudas.

	2023	2022
<b>Participaciones, Aportaciones, Traslados, Asignaciones, Subsidios y Otras Ayudas</b>		
Municipio de Monterrey	\$ 11,088,000.00	\$ 17,851,106.36
	<b>11,088,000.00</b>	<b>17,851,106.36</b>

	2023	2022
<b>Otros Ingresos y Beneficios Varios</b>		
Otros Ingresos y Beneficios Varios	\$ -	\$ -
Otros Ingresos	-	-
	<b>\$ -</b>	<b>\$ -</b>

Este importe corresponde a la depuración de saldos de cuentas contables.

El Municipio de Monterrey, en el mes de diciembre de 2022, aprobó dentro de su presupuesto anual de egresos para el ejercicio 2023, un importe de \$18,000,000.00 que corresponden al subsidio otorgado para la operación y funcionamiento del Instituto de la Juventud Regia, el cual se constituye como presupuesto de ingresos de dicha Organización para el ejercicio 2023.

El día 20 de diciembre de 2022, en Sesión Extraordinaria de la Junta de Gobierno del Instituto, Acta Núm 4/2022, se Autorizó el Presupuesto de Egresos para el ejercicio 2023 por un total de \$18'000,000.00 mismo que fue Publicado en el periódico Oficial del Estado del día 31 de diciembre de 2022.

Modificaciones al Presupuesto de Egresos 2023:

Modificaciones al Presupuesto de Egresos	Aprobado por la junta de gobierno	Fecha de Acta de Aprobación	Presupuesto Autorizado	Aumento (disminución)	Total Presupuesto Modificado
1er Modificación	Acta Núm 2/2023	28/02/2023	\$18,000,000.00	\$1,076,066.98	\$19,076,066.98
2da Modificación	Acta Num3/2022	24/03/2023	\$19,076,066.98	\$2,088,000.00	\$21,164,066.98

Gastos y Otras Pérdidas:

2. Gastos de Funcionamiento

	2023	2022
<b>Servicios Personales</b>		
Sueldo Base al Personal Permanente	2,895,247.94	\$5,599,014.15
Sueldo Base al Personal Transitorio	701,000.00	824,000.00
Remuneraciones Adicionales y Especiales	153,630.27	1,028,657.66
Otras Prestaciones Sociales y Económicas		25,040.15
	<b>3,749,878.21</b>	<b>7,476,711.96</b>
<b>Materiales y Suministros</b>		
Materiales de Administración	105,357.83	\$297,656.88
Alimentos y Utensilios	2,148.00	11,189.44
Materiales y Artículos de Construcción y Reparación	0.00	0
Combustibles, Lubricantes y Aditivos	55,000.00	159,000
Vestuario, Blancos, Prendas de Protección y Artículos Deportivos	0	24,983.56
Herramientas, Refacciones y Accesorios Menores		
	<b>162,505.83</b>	<b>492,829.88</b>
<b>Servicios Generales</b>		
Servicios Básicos	42,536.19	121,410.70
Servicios de Arrendamiento	935,928.68	402,532.08
Servicios Profesionales, Científicos y Técnicos y Otros Servicios	1,061,896.32	2,013,370.07
Servicios Financieros, Bancarios y Comerciales	57,809.22	34,620.57
Servicios de Instalación, Reparación, Mantenimiento y Conservación	177,147.74	202,291.45
Servicio de Traslados y Viáticos		
Servicios Oficiales	3,836,545.25	6,540,375.32

Otros Servicios Generales	152,340.88	199,249.28
	<b>6,264,204.28</b>	<b>9,513,849.47</b>
<b>Transferencias, Asignaciones, Subsidios y Otras Ayudas</b>		
Ayudas Sociales		\$5,602.00
		<b>\$5,602.00</b>
<b>Otros Gastos y Pérdidas Extraordinarias</b>		
Estimaciones, Depreciaciones de Bienes Muebles	113,626.59	\$308,001.55
Disminución de Bienes Muebles por Pérdida u Obsolescencia		12,339.56
Otros Gastos		
	<b>113,626.59</b>	<b>320,411.11</b>
<b>Total Gastos</b>	<b>10,290,214.91</b>	<b>17,809,334.42</b>

Los conceptos de gasto reconocidos por el Instituto de la Juventud Regia se apegan en todo momento al Clasificador por Tipo de Gasto y al Clasificador por Objeto de Gasto, así como a sus descripciones generales. Estos clasificadores son resultados de los Acuerdos emitidos por el Consejo Nacional de Armonización Contable (CONAC) y publicados en su Sitio Web Oficial.

### III) NOTAS AL ESTADO DE VARIACIONES EN LA HACIENDA PÚBLICA

#### Resultado de Ejercicios Anteriores

##### 1. Cambios en Políticas Contables

En virtud de los trabajos de adopción de la Ley General de Contabilidad Gubernamental, los Entes Públicos deben modificar sus políticas de registro contable, migrando de Contabilidad de Flujo de Efectivo a Contabilidad Acumulativa, por tanto, el Instituto a partir del Ejercicio Fiscal de 2015, registra, entre otras, las Cuentas por Cobrar y por Pagar, a favor y a cargo del mismo, algunas provisiones en materia salarial principalmente, Los Bienes Muebles, Inmuebles e Intangibles, así como su depreciación y Amortización, Estos cambios produjeron ajustes contra las cuentas de Resultados de Ejercicios Anterior, a fin de reconocer los saldos a la fecha de las cuentas de balance creadas para el control de los conceptos mencionados anteriormente.

IV) NOTAS AL ESTADO DE FLUJO DE EFECTIVO

**Efectivo y equivalentes**

**1. Análisis de los saldos inicial y final**

	2022		2023	
	Saldo Inicial	Saldo Final	Saldo Inicial	Saldo Final
Caja	\$ 5,000.00	\$ -	\$ -	\$ 5,000.00
Bancos	1,166,011.61	1,381,873.98	1,381,873.98	2,282,420.54
	<b>\$ 1,171,011.61</b>	<b>\$ 1,381,873.98</b>	<b>\$ 1,381,873.98</b>	<b>\$ 2,287,420.54</b>

**2. Conciliación de los Flujos de Efectivo Netos**

Concepto	2023	2022
<b>Resultados del Ejercicio Ahorro / Desahorro</b>	<b>\$ 797,785.09</b>	<b>\$ 41,771.94</b>
Estimaciones, Depreciaciones, Deterioros, Obsolescencia y Amortizaciones	113,626.59	320,341.11
	<b>113,626.59</b>	<b>320,341.11</b>
Flujos Netos de Efectivo por Actividades de Inversión	- 106,894.00	- 180,948.00
Otros Orígenes de Operación	110,464.88	36,848.87
Otras Aplicaciones	9,436.00	7,151.41
	<b>5,865.12</b>	<b>151,250.54</b>
<b>Flujos de Efectivo Netos de las Actividades de Operación</b>	<b>\$ 905,546.56</b>	<b>\$ 210,862.51</b>

### 3. Detalle de las Actividades de Inversión

<b>Bienes Muebles</b>	
Equipo de Cómputo y de Tecnologías de la Información	79,460.00
Otro Mobiliario y Equipo Educativo y Recreativo	27,434.00
	<b>\$ 106,894.00</b>

### V) CONCILIACIÓN ENTRE LOS INGRESOS PRESUPUESTARIOS Y CONTABLES, ASÍ COMO ENTRE LOS EGRESOS PRESUPUESTARIOS Y LOS GASTOS CONTABLES

#### 1. Conciliación entre los Ingresos Presupuestales y Contables

La conciliación se presenta atendiendo a lo dispuesto por el Acuerdo por el que se emite el formato de conciliación entre los ingresos presupuestarios y contables.

<b>Instituto de la Juventud Regia</b> <b>Conciliación entre los Ingresos Presupuestarios y Contables</b> <b>Correspondiente del 1° de Enero al 30 de junio de 2023</b> <b>(Cifras en pesos)</b>
--

<b>1 Total de Ingresos Presupuestarios</b>	<b>\$ 11,088,000</b>
<b>2 Más: Ingresos Contables no Presupuestales</b>	<b>\$ -</b>
2.1 Ingresos Financieros	-
2.2 Incremento por Variación de Inventarios	-
2.3 Disminución del Exceso de Estimaciones por Pérdida o Deterioro u Obsolescencia	-
2.4 Disminución del Exceso de Provisiones	-
2.5 Otros Ingresos y Beneficios Varios	-
2.6 Otros Ingresos Contables No Presupuestarios	-
<b>3. Menos Ingresos Presupuestarios No Contables Suma (3.1 al 3.3)</b>	<b>\$ -</b>
3.1 Aprovechamientos Patrimoniales	-
3.2 Ingresos Derivados de Financiamientos	-
3.3 Otros Ingresos Presupuestarios No Contables	-
<b>4. Total de Ingresos Contables Resultado (1 + 2 - 3)</b>	<b>\$ 11,088,000</b>

## 2. Conciliación entre los Egresos Presupuestales y los Gastos Contables

<b>Instituto de la Juventud Regia</b> <b>Conciliación entre los Egresos Presupuestarios y los Gastos Contables</b> <b>Correspondiente del 1° de Enero al 30 de Junio de 2023</b> <b>(Cifras en pesos)</b>		
<b>1 Total de Egresos Presupuestarios</b>		<b>\$ 10,283,482</b>
<b>2 Menos: Egresos Presupuestales no Contables</b>		<b>\$ 106,894</b>
2.1 Materias Primas y Materiales de Producción y Comercialización	\$ -	
2.2 Materiales y Suministros	\$ -	
2.3 Mobiliario y Equipo de Administración	\$ 106,894	
2.4 Mobiliario y Equipo Educativo y Recreativo	\$ -	
2.5 Equipo e Instrumental Médico y de Laboratorio	\$ -	
2.6 Vehículos y Equipo de Transporte	\$ -	
2.7 Equipo de Defensa y Seguridad	\$ -	
2.8 Maquinaria, Otros Equipos y Herramientas	\$ -	
2.9 Activos Biológicos	\$ -	
2.10 Bienes Inmuebles	\$ -	
2.11 Activos Intangibles	\$ -	
2.12 Obra Pública en Bienes de Dominio Público	\$ -	
2.13 Obra Pública en Bienes Propios	\$ -	
2.14 Acciones y Participaciones de Capital	\$ -	
2.15 Compra de Títulos y Valores	\$ -	
2.16 Concesión de Préstamos	\$ -	
2.17 Inversiones en Fideicomisos, Mandatos y Otros Análogos	\$ -	
2.18 Provisiones para Contingencias y Otras Erogaciones Especiales	\$ -	
2.19 Amortización de la Deuda Pública	\$ -	
2.20 Adeudos de Ejercicios Fiscales Anteriores (ADEFAS)	\$ -	
2.21 Otros Egresos Presupuestarios No Contables	\$ -	
<b>3 Más: Gastos Contables no Presupuestales Suma (3.1 al 3.7)</b>		<b>\$ 113,627</b>
3.1 Estimaciones, Depreciaciones, Deterioros, Obsolescencia y Amortizaciones	\$ 113,627	
3.2 Provisiones	\$ -	
3.3 Disminución de Inventarios	\$ -	
3.4 Aumento por Insuficiencia de Estimaciones por Pérdida o Deterioro u Obsolescencia	\$ -	
3.5 Aumento por Insuficiencia de Provisiones	\$ -	
3.6 Otros Gastos	\$ -	
3.7 Otros Gastos Contables No Presupuestarios	\$ -	
<b>4. Total de Gastos Contables Resultado (1 - 2 + 3)</b>		<b>\$ 10,290,215</b>



## b) NOTAS DE MEMORIA (CUENTAS DE ORDEN)

Las cuentas de orden se utilizan para registrar movimientos de valores que no afecten o modifiquen el balance del ente contable, sin embargo, su incorporación en libros es necesaria con fines de recordatorio contable, de control y en general sobre los aspectos administrativos, o bien, para consignar sus derechos o responsabilidades contingentes que puedan, o no, presentarse en el futuro.

Las cuentas que se manejan para efectos de estas Notas son las siguientes:

### 1. Cuentas de Orden Contables y Presupuestarias:

Por la naturaleza del Instituto, a la fecha no ha sido necesaria la creación de cuentas de Orden Contables.

La operación y resultados de las Cuentas de Orden Presupuestales, se presenta a detalle en la elaboración de los Estados Financieros Presupuestales, por lo que en esta nota solo se incluyen los Nombres y Clasificaciones de las Cuentas creadas.

Valores	\$	-
Emisión de obligaciones		-
Avales y garantías		-
Juicios		-
Contratos para Inversión Mediante Proyectos para Prestación de		
Bienes concesionados o en comodato		-
Presupuestarias:		
<b>LEY DE INGRESOS</b>		
Ley de Ingresos Estimada	18,000,000.00	
Ley de Ingresos por Ejecutar		
Modificaciones a la Ley de Ingresos Estimada	2,088,000.00	
Ley de Ingresos Devengada	11,088,000.00	
Ley de Ingresos Recaudada	11,088,000.00	
<b>PRESUPUESTO DE EGRESOS</b>		
Presupuesto de Egresos Aprobado	18,000,000.00	
Presupuesto de Egresos por Ejercer	10,880,584.66	
Modificaciones al Presupuesto de Egresos Aprobado	3,164,066.98	
Presupuesto de Egresos Comprometido	10,283,482.32	
Presupuesto de Egresos Devengado	10,283,482.32	
Presupuesto de Egresos Ejercido	10,035,284.34	
Presupuesto de Egresos Pagado	10,035,284.34	

## **c) NOTAS DE GESTIÓN ADMINISTRATIVA**

### **1. Introducción**

Los Estados Financieros del Instituto de la Juventud Regia, proveen de información financiera a los principales usuarios de la misma, al Congreso y a los ciudadanos.

El objetivo del presente documento es la revelación del contexto y de los aspectos económicos-financieros más relevantes que influyeron en las decisiones del período, y que son considerados en la elaboración de los estados financieros para la mayor comprensión de los mismos y sus particularidades.

De esta manera, se informa y explica la respuesta del Instituto a las condiciones relacionadas con la información financiera de cada período de gestión; además, de exponer aquellas políticas que podrían afectar la toma de decisiones en períodos posteriores.

### **2. Panorama Económico y Financiero**

El Instituto de la Juventud Regia, opera con recursos provenientes del Gobierno Municipal de Monterrey, por lo que sus ingresos dependen de la Autorización de Entes externos, es decir, el Instituto, no genera ingresos propios para sufragar sus programas de trabajo, por lo que está condicionada en su totalidad a las condiciones económicas y financieras que impongan o afecten al Presupuesto de Egresos Municipal, aprobados por el Congreso.

### **3. Autorización e Historia**

**EL H. CONGRESO DEL ESTADO LIBRE Y SOBERANO DE NUEVO LEÓN, LXXI LEGISLATURA, EN USO DE LAS FACULTADES QUE LE CONCEDE EL ARTÍCULO 63, DE LA CONSTITUCIÓN POLÍTICA LOCAL, EXPIDE EL SIGUIENTE:**

#### **D E C R E T O Núm..... 88**

Artículo Único. - Se aprueba la solicitud de autorización del Ayuntamiento de Monterrey, Nuevo León, para la creación del Organismo Descentralizado denominado "Instituto de la Juventud Regia", en los términos de lo preceptuado por los numerales 83, 84, 85 y 86 de la Ley Orgánica de la Administración Pública Municipal del Estado de Nuevo León.

Dado en el Salón de Sesiones del H. Congreso del Estado Libre y Soberano de Nuevo León, en Monterrey, su capital, a los siete días del mes de mayo de 2007.

### **4. Organización y Objeto Social**



Los objetivos principales para la creación del Instituto son las siguientes:

- I.- Llevar a cabo programas, acciones, actividades y gestiones que favorezcan a los jóvenes sin discriminación alguna;
- II.- Implementar y operar programas para brindar atención a los jóvenes, en función de sus principales necesidades y problemáticas, a fin de proporcionar herramientas para fomentar su desarrollo integral;
- III.- Representar los intereses de la juventud regia ante los diferentes organismos públicos y privados, en busca de mejores beneficios;
- IV.- Procurar la integración y participación de los jóvenes, en las distintas áreas de desarrollo humano, en materia laboral, política, de expresión cultural, deportiva, artística, educativa, científica, tecnológica, recreativa, de integración social y en especial aquéllas encaminadas a contribuir a su pleno desarrollo;
- V.- Coadyuvar con las instancias que correspondan para promover el respeto a los derechos de los jóvenes, así como la eliminación de toda forma de discriminación y la erradicación de la violencia hacia los mismos;
- VI.- Gestionar a favor de los jóvenes frente al Presidente Municipal, políticas públicas relacionadas con el desarrollo de la juventud;
- VII.- Proponer y promover a las dependencias o entidades del municipio, y al sector social y privado, cuando así lo requieran, acciones destinadas a mejorar el nivel de vida de los jóvenes; y,
- VIII.- Coordinar con las diferentes entidades administrativas del municipio la creación de una política integral, real y sensible en cuanto al desarrollo de los jóvenes.

El presente informe correspondiente al periodo del 01 de enero al 30 de junio de 2023

El régimen jurídico del Instituto se integra por la siguiente normatividad:

- Constitución Política de los Estados Unidos Mexicanos
- Constitución Política del Estado Libre y Soberano de Nuevo León
- Ley General de Contabilidad Gubernamental
- Ley de Gobierno Municipal del Estado de Nuevo León
- Ley de Fiscalización Superior del Estado de Nuevo León
- Ley del Impuesto Sobre la Renta (ISR)
- Ley de Disciplina Financiera de las Entidades Federativas y los Municipios
- Reglamento Orgánico del Instituto
- Demás leyes, reglamentos y disposiciones jurídicas aplicables.

El Instituto está obligado a retener y enterar los impuestos por pago de sueldos y salarios, honorarios profesionales y arrendamientos. Asimismo, deberá cumplir con el pago del impuesto estatal del 3% sobre nómina.

La estructura básica del Instituto.

En el Capítulo 2, Artículo 3.- del Manual Operativo del Instituto de la Juventud Regia, la estructura administrativa estará compuesta por cuatro niveles jerárquicos, definidos de la siguiente manera:

- I. Primer Nivel. - Una Dirección General
- II. Segundo Nivel. - Tres Coordinaciones de Área:
  - a) Coordinación Administrativa.
  - b) Coordinación de Planeación y Desarrollo
  - c) Coordinación Operativa.
- III. Tercer Nivel. - Siete Jefaturas de Apoyo:
  - a) Jefatura de Vinculación Académica y Social.
  - b) Jefatura de Vinculación Empresarial.
  - c) Jefatura de Comunicación Social.
  - d) Jefatura de Participación y Desarrollo Ciudadano.
  - e) Jefatura de Centros Juveniles.
  - f) Jefatura de Jóvenes en Riesgo.
  - g) Jefatura de Cultura y Ciudadanía.
  - h) Jefatura de Actividades Deportivas.
- IV. Cuarto Nivel. - Un Auxiliar Administrativo, una asistente Ejecutivo de la Dirección, un Recepcionista, y se contara con promotores, staff de apoyo y practicantes, de acuerdo a los requerimientos operativos del Instituto, así lo considere la Dirección General.

## 5. Bases de Preparación de los Estados Financieros

El 31 de diciembre de 2008 fue publicada en el Diario Oficial de la Federación la Ley General de Contabilidad Gubernamental (Ley de Contabilidad), que tiene como objeto establecer los criterios generales que regirán la Contabilidad Gubernamental y la emisión de información financiera de los entes públicos, con el fin de lograr su adecuada armonización, para facilitar a los entes públicos el registro y la fiscalización de los activos, pasivos, ingresos y gastos y, en general, contribuir a medir la eficacia, economía y eficiencia del gasto e ingreso públicos.

La Ley de Contabilidad es de observancia obligatoria para los poderes Ejecutivo, Legislativo y Judicial de la Federación, entidades federativas; los ayuntamientos de los municipios; los órganos político-administrativos de las demarcaciones territoriales del Distrito Federal; las entidades de la administración pública paraestatal, ya sean federales, estatales o municipales y los órganos autónomos federales y estatales.

Los entes públicos deberán generar y presentar periódicamente, conforme con lo establecido en la Ley General de Contabilidad Gubernamental y las resoluciones del CONAC, los siguientes estados e información contable:

I. Información contable:

- a) Estado de actividades;
- b) Estado de situación financiera;
- c) Estado de variación en la hacienda pública;
- d) Estado de cambios en la situación financiera;
- e) Estado de flujos de efectivo;
- f) Informes sobre pasivos contingentes;
- g) Notas a los estados financieros;
- h) Estado analítico del activo;

II. Información presupuestaria:

- a) Estado analítico de ingresos,
- b) Estado analítico del ejercicio del presupuesto de egresos del que se derivarán las clasificaciones siguientes:
  - 1. Administrativa;
  - 2. Económica;
  - 3. Por objeto del gasto, y
  - 4. Funcional.

III. Información programática:

- a) Gasto por categoría programática

IV. Indicadores de Postura Fiscal

- a) Indicadores de Postura Fiscal

Además de los Informes de la Ley de Disciplina Financiera

## 6. Políticas de Contabilidad Significativas

De conformidad con los artículos 46 y 49 de la Ley General de Contabilidad Gubernamental se acompañan las notas a los estados contables teniendo presente los Postulados de Revelación Suficiente e Importancia Relativa, con la finalidad que la información sea de mayor utilidad para los usuarios.

Las principales políticas contables seguidas por Instituto son las siguientes:

- a) **Efectivo y equivalentes de efectivo.** Consisten principalmente en depósitos bancarios en cuentas de cheques e inversiones en valores a corto plazo, de gran liquidez, fácilmente convertibles en efectivo y sujetos a riesgos poco significativos de cambios en valor. El efectivo se presenta a valor nominal.
- b) **Mobiliario y equipo.** El Instituto cumple con lo establecido por la Ley para la incorporación del Activo Fijo a los registros contables desde el 31 de Diciembre de 2015;
- c) **La depreciación** se calcula considerando el costo de adquisición del activo depreciable o amortizable, menos su valor de desecho, entre los años correspondientes a su vida útil o su vida económica, registrándose en los gastos del período, con el objetivo de conocer el gasto patrimonial por el servicio que

está dando el activo, lo cual redundará en una estimación adecuada de la utilidad en un ente público lucrativo o del costo de operación en un ente público con fines exclusivamente gubernamentales o sin fines de lucro, y en una cuenta complementaria de activo como depreciación o amortización acumulada, a efecto de poder determinar el valor neto o el monto por depreciar o amortizar restante.

**Costo de adquisición del activo depreciable o amortizable (Menos) Valor de deshecho  
Vida Útil**

1) Costo de adquisición: Es el monto pagado de efectivo o equivalentes por un activo o servicio al momento de su adquisición.

2) Valor de desecho: Es la mejor estimación del valor que tendrá el activo en la fecha en la que dejará de ser útil para el ente público. Esta fecha es la del fin de su vida útil, o la del fin de su vida económica y si no se puede determinar es igual a cero.

3) Vida útil de un activo: Es el período durante el que se espera utilizar el activo por parte del ente público.

d) **Obligaciones laborales al retiro.** De acuerdo con la Ley Federal del Trabajo aplicada en forma supletoria, el Instituto debe proporcionar la prestación de prima de antigüedad a sus empleados. A la fecha, por tratarse de un organismo relativamente joven (13 años) y por tratarse de un Ente Público con alta rotación de personal, no se ha presentado caso que obligue al pago de esta prestación.

Por otra parte, con fecha 27 de enero de 2020, se presentaron los resultados de la Valuación Actuarial del Esquema de Prestaciones Contingentes del Instituto Municipal de Juventud Regia con fecha de corte al 31 de diciembre del 2019. Los resultados se obtuvieron considerando los "Términos de referencia para la Valuación Actuarial de las Instituciones Estatales de Seguridad Social", en el que destaca el dictamen del actuario que enuncia lo siguiente:

Pasivo actuarial		
Valor pte. de obligaciones		
a).- Personal actualmente pensionado	0.00	0.00
b).- Personal actualmente activo	952,119.31	952,119.31
c).- Personal nuevas generaciones	0.00	4,899,921.41
<i>Total pasivo</i>	952,119.31	5,852,040.72
<i>(Deficit)/superavit actuarial</i>	(952,119.31)	(5,852,040.72)

El contenido de este Informe se desglosa en el anexo 8 de la Ley de Disciplina Financiera: Informe sobre Estudios Actuariales

- e) **Reconocimiento de ingresos.** Los ingresos por aportaciones municipales se reconocen cuando se devengan.
- f) **Reconocimiento de gastos.** Los gastos se reconocen cuando se devengan.
- g) **Patrimonio.** Las aportaciones recibidas en el período por parte del Gobierno del Municipal se presentan clasificadas en el patrimonio no restringido.
- h) **Reconocimiento de los efectos de la inflación en la información financiera**

De conformidad con lo Establecido en a Regal 14, del Acuerdo emitido por el Consejo Nacional de Armonización Contable denominado "Reglas Específicas de Registro y Valoración del Patrimonio" y Atendiendo a la Norma Internacional de Contabilidad del Sector Público (NICS 10-Información Financiera en Economías Hiperinflacionarias), se deberá actualizar el patrimonio cuando el Índice Nacional de Precios al Consumidor acumulada durante un periodo de tres años sea igual o superior al 100%. Hasta el día de hoy, el Entorno Macroeconómico Nacional opera muy por debajo de los niveles a que se refiere la Regla, por lo cual no aplica la Reexpresión de la Información Financiera.

El Instituto de la Juventud Regia no es sujeto del Impuesto Sobre la Renta (ISR), por ser organismo público descentralizado del Municipio de Monterrey. La Ley del Impuesto Sobre la Renta establece que estos organismos sólo tendrán la obligación de retener y enterar el impuesto cuando hagan pagos a terceros, así como de exigir documentación que reúna requisitos fiscales, en los términos de esa Ley.

## 7. Posición en Moneda Extranjera y Protección por Riesgo Cambiario

No Aplica

## 8. Reporte Analítico del Activo

INSTITUTO DE LA JUVENTUD REGIA						Página 1 de 1
ESTADO DE ANALITICO DEL ACTIVO						Fecha : 16/Jul/2023
A Junio De 2023						Hora : 07:29:06 p. m.
	SALDO INICIAL	CARGOS DEL PERODO	ABONOS DEL PERODO	SALDO FINAL	VARACIÓN DEL PERODO	
<b>ACTIVO</b>	<b>2,456,256.37</b>	<b>22,403,613.12</b>	<b>21,495,363.15</b>	<b>3,364,506.34</b>	<b>908,249.97</b>	
<b>ACTIVO CIRCULANTE</b>	<b>1,619,274.73</b>	<b>22,265,479.43</b>	<b>21,350,496.87</b>	<b>2,534,257.29</b>	<b>914,982.56</b>	
Efectivo y Equivalentes	1,381,873.98	11,103,695.17	10,198,148.61	2,287,420.54	905,546.56	
Derechos a Recibir Efectivo o Equivalentes	231,600.75	11,161,784.26	11,152,348.26	241,036.75	9,436.00	
Derechos a Recibir Bienes o Servicios	5,800.00	0.00	0.00	5,800.00	0.00	
Inventarios	0.00	0.00	0.00	0.00	0.00	
Almacenes	0.00	0.00	0.00	0.00	0.00	
Estimación por Pérdida o Deterioro de Activos Circulantes	0.00	0.00	0.00	0.00	0.00	
Otros Activos Circulantes	0.00	0.00	0.00	0.00	0.00	
<b>ACTIVO NO CIRCULANTE</b>	<b>836,981.64</b>	<b>138,133.69</b>	<b>144,866.28</b>	<b>830,249.05</b>	<b>-6,732.59</b>	
Inversiones Financieras a Largo Plazo	0.00	0.00	0.00	0.00	0.00	
Derechos a Recibir Efectivo o Equivalentes a Largo Plazo	0.00	0.00	0.00	0.00	0.00	
Bienes Inmuebles, Infraestructura y Construcciones en Proceso	0.00	0.00	0.00	0.00	0.00	
Bienes Muebles	1,913,363.76	106,894.00	0.00	2,020,257.76	106,894.00	
Activos Intangibles	151,449.60	0.00	0.00	151,449.60	0.00	
Depreciación, Deterioro y Amortización Acumulada de Bienes	-1,227,831.72	31,239.69	144,866.28	-1,341,458.31	-113,626.59	
Activos Diferidos	0.00	0.00	0.00	0.00	0.00	
Estimación por Pérdida o Deterioro de Activos no Circulantes	0.00	0.00	0.00	0.00	0.00	
Otros Activos no Circulantes	0.00	0.00	0.00	0.00	0.00	

C. JESSICA ALEJANDRA ZAMARRIPA LEAL  
DIRECTORA GENERAL

\*Bajo protesta de decir verdad declaramos que los Estados Financieros y sus notas, son razonablemente correctos y son responsabilidad del emisor\*

De conformidad con las Principales Reglas de Registro y Valoración del Patrimonio (Elementos Generales) publicadas en el Diario Oficial de la Federación (DOF) el 27 de diciembre de 2010 y con las Reglas Específicas del Registro y Valoración del Patrimonio publicadas en el DOF el 13 de diciembre de 2011, la estimación de la vida útil de un bien será una cuestión de criterio basada en la experiencia que el Instituto tenga con activos similares o de la aplicación.

En base a lo anterior, los parámetros de vida útil o porcentajes de depreciación, deterioro o amortización utilizados en los diferentes tipos de activos son los siguientes:

Concepto	Años de vida útil	% de depreciación anual
Muebles de Oficina y Estantería	10	10
Muebles, Excepto De Oficina Y Estantería	10	10
Equipo de Cómputo y de Tecnologías de la Información	3	33.3
Equipos y Aparatos Audiovisuales	3	33.3
Cámaras Fotográficas y de Video	3	33.3
Automóviles y Equipo Terrestre	5	20
Sistemas de Aire Acondicionado, Calefacción y de Refrigeración Industrial y Comercial	10	10
Equipo de Comunicación y Telecomunicación	10	10
Equipos de Generación Eléctrica, Aparatos y Accesorios Eléctricos	10	10
Herramientas y Máquinas-Herramienta	10	10
Equipo de Laboratorio	5	20
Otros Equipos	10	10

**9. Fideicomisos, Mandatos y Análogos**

No aplica

**10. Reporte de la Recaudación**

No Aplica

## 11. Información sobre la Deuda y el Reporte Analítico de la Deuda

DENOMINACIÓN DE LAS DEUDAS	MONEDA DE CONTRATACIÓN	INSTITUCIÓN O PAÍS ACREEDOR	SALDO INICIAL DEL PERIODO	SALDO FINAL DEL PERIODO
<b>DEUDA PÚBLICA</b>				
<b>CORTO PLAZO</b>				
<b>Deuda Interna</b>				
Instituciones de Crédito				
Títulos y Valores				
Arrendamientos Financieros				
<b>Deuda Externa</b>				
Organismos Financieros Internacionales				
Deuda Bilateral				
Títulos y Valores				
Arrendamientos Financieros				
<b>Sub Total Corto Plazo:</b>				
<b>LARGO PLAZO</b>				
<b>Deuda Interna</b>				
Instituciones de Crédito				
Títulos y Valores				
Arrendamientos Financieros				
<b>Deuda Externa</b>				
Organismos Financieros Internacionales				
Deuda Bilateral				
Títulos y Valores				
Arrendamientos Financieros				
<b>Sub Total Largo Plazo:</b>				
<b>Otros Pasivos</b>			<b>1,568,375.49</b>	<b>1,678,376.37</b>
<b>Total Deuda y Otros Pasivos</b>			<b>1,568,375.49</b>	<b>1,678,376.37</b>

## 12. Calificaciones otorgadas

No aplica

## 13. Proceso de Mejora



No aplica

**14. Información por Segmentos**

No aplica

**15. Eventos Posteriores al Cierre**

No aplica

**16. Partes Relacionadas**

No aplica

**17. Responsabilidad Sobre la Presentación Razonable de la Información Contable**

La Información Contable está firmada en cada página de la misma e incluye al final la siguiente leyenda:

**“Bajo protesta de decir verdad declaramos que los Estados Financieros y sus notas, son razonablemente correctos y son responsabilidad del emisor”.**

Lo anterior, no será aplicable para la información contable consolidada.



**Lic. Jessica Alejandra Zamarripa**  
**Directora General del Instituto**

# **ESTADOS E INFORMACIÓN PRESUPUESTARIA**

INSTITUTO DE LA JUVENTUD REGIA  
 ESTADO ANALITICO DE INGRESOS  
 De Enero a Junio Del 2023

Rubro de Ingresos	ESTIMADO 1	AMPLIACIONES/ (REDUCCIONES) 2	MODIFICADO 3=(1+2)	INGRESOS		DIFERENCIA 6=(5-1)
				DEVENGADO 4	RECAUDADO 5	
<b>Impuestos</b>						
Cuotas y Aportaciones de Seguridad Social						
Contribuciones de Mejoras						
Derechos						
Productos						
Aprovechamientos						
Ingresos por venta de Bienes y Prestación de Servicios						
Participaciones, Aportaciones, Convenios, Incentivos Derivados						
de la Colaboración Fiscal y Fondos Distintos de Aportaciones						
Transferencias, Asignaciones, Subsidios y Subvenciones, y	18,000,000.00	2,088,000.00	20,088,000.00	11,088,000.00	11,088,000.00	-6,912,000.00
Pensiones y Jubilaciones						
Ingresos Derivados de Financiamientos						
<b>Total</b>	18,000,000.00	2,088,000.00	20,088,000.00	11,088,000.00	11,088,000.00	-6,912,000.00
<b>Estado Analítico de Ingresos por Fuente de Financiamiento</b>						
<b>Ingresos del Poder Ejecutivo Federal o Estatal y de los Municipios</b>						
<b>Impuestos</b>						
Cuotas y Aportaciones de Seguridad Social						
Contribuciones de Mejoras						
Derechos						
Productos 1						
Aprovechamientos 2						
Participaciones, Aportaciones, Convenios, Incentivos Derivados						
de la Colaboración Fiscal y Fondos Distintos de Aportaciones						
Transferencias, Asignaciones, Subsidios y Subvenciones, y						
Pensiones y Jubilaciones						
<b>Ingresos de los Entes Públicos de los Poderes Legislativo y Judicial,</b>						
<b>de los Organos Autonomos y del Sector Paraestatal o</b>						
<b>Paramunicipal. Asi como de las Empresas Productivas del Estado</b>						
Cuotas y Aportaciones de Seguridad Social						
Productos 1						
Ingresos por venta de Bienes, Prestación de Servicios y Otros Ingresos 3	18,000,000.00	2,088,000.00	20,088,000.00	11,088,000.00	11,088,000.00	-6,912,000.00
Transferencias, Asignaciones, Subsidios y Subvenciones, y						
Pensiones y Jubilaciones						
<b>Ingresos Derivados de Financiamientos</b>						
Ingresos Derivados de Financiamientos						
<b>Total</b>	18,000,000.00	2,088,000.00	20,088,000.00	11,088,000.00	11,088,000.00	-6,912,000.00

1 Incluye intereses que generan las cuentas bancarias de los entes públicos en productos.  
 2 Incluye donativos en efectivo del Poder Ejecutivo, entre otros aprovechamientos.  
 3 Se refiere a los Ingresos propios obtenidos por los Poderes Legislativo y Judicial, los Organos Autonomos y las entidades de la administración pública paraestatal y paramunicipal, por sus actividades diversas no inherentes a su operación que generan recursos y que no sean ingresos por venta de bienes o prestación de servicios, tales como donativos en efectivo, entre otros.

C. JESSICA ALEJANDRA ZAMARRIPA LEAL  
 DIRECTORA GENERAL

"Bajo protesta de decir verdad declaramos que los Estados Financieros y sus notas, son razonablemente correctos y son responsabilidad del emisor"

**INSTITUTO DE LA JUVENTUD REGIA**  
**ESTADO ANALITICO DEL EJERCICIO DEL PRESUPUESTO DE EGRESOS**  
**CLASIFICACION ADMINISTRATIVA**  
**De Enero a Junio Del 2023**

CONCEPTO	APROBADO 1	AMPLIACIONES/ (REDUCCIONES) 2	EGRESO MODIFICADO 3=(1+2)	EGRESOS		SUBEJERCIDO 6=(3-4)
				DEVENGADO 4	PAGADO 5	
<b>INSTITUTO DE LA JUVENTUD REGIA</b>	18,000,000.00	3,164,066.98	21,164,066.98	10,283,482.32	10,035,284.34	10,880,584.66
<b>TOTAL DE GASTO</b>	18,000,000.00	3,164,066.98	21,164,066.98	10,283,482.32	10,035,284.34	10,880,584.66

**Gobierno (Federal/Estadal/Municipal) de INSTITUTO DE LA JUVENTUD REGIA**  
 Estado Analítico del Ejercicio del Presupuesto de Egresos  
 Clasificación Administrativa  
**De Enero a Junio Del 2023**

CONCEPTO	APROBADO 1	AMPLIACIONES/ (REDUCCIONES) 2	EGRESO MODIFICADO 3=(1+2)	EGRESOS		SUBEJERCIDO 6=(3-4)
				DEVENGADO 4	PAGADO 5	
<b>Poder Ejecutivo</b>						
<b>Poder Legislativo</b>						
<b>Poder Judicial</b>						
<b>Órganos Autónomos</b>						
<b>TOTAL DE GASTO</b>						

**Sector Paraestatal del Gobierno (Federal/Estadal/Municipal) de INSTITUTO DE LA JUVENTUD REGIA**  
 Estado Analítico del Ejercicio del Presupuesto de Egresos  
 Clasificación Administrativa  
**De Enero a Junio Del 2023**


CONCEPTO	APROBADO 1	AMPLIACIONES/ (REDUCCIONES) 2	EGRESO MODIFICADO 3=(1+2)	EGRESOS		SUBEJERCIDO 6=(3-4)
				DEVENGADO 4	PAGADO 5	
<b>Entidades Paraestatales y Fideicomisos No Empresariales y No Financieros</b>	18,000,000.00	3,164,066.98	21,164,066.98	10,283,482.32	10,035,284.34	10,880,584.66
<b>Instituciones Públicas de la Seguridad Social</b>						
<b>Entidades Paraestatales Empresariales No Financieras con Participación Estatal Mayoritaria</b>						
<b>Fideicomisos Empresariales No Financieros con Participación Estatal Mayoritaria</b>						
<b>Entidades Paraestatales Empresariales Financieras Monetarias con Participación Estatal Mayoritaria</b>						
<b>Entidades Paraestatales Empresariales Financieras No Monetarias con Participación Estatal Mayoritaria</b>						
<b>Fideicomisos Financieros Públicos con Participación Estatal Mayoritaria</b>						
<b>TOTAL DE GASTO</b>	18,000,000.00	3,164,066.98	21,164,066.98	10,283,482.32	10,035,284.34	10,880,584.66

C. JESSICA ALEJANDRA ZAMARRIPA LEAL  
 DIRECTORA GENERAL

"Bajo protesta de decir verdad declaramos que los Estados Financieros y sus notas, son razonablemente correctos y son responsabilidad del emisor"

**INSTITUTO DE LA JUVENTUD REGIA**  
**ESTADO ANALITICO DEL EJECICIO DEL PRESUPUESTO DE EGRESOS**  
**CLASIFICACION ECONOMICA (por tipo de Gasto)**  
**De Enero a Junio Del 2023**

CONCEPTO	APROBADO 1	AMPLIACIONES/ (REDUCCIONES) 2	EGRESO MODIFICADO 3=(1+2)	DEVENGADO 4	EGRESOS		SUB EJERCIDO 6=(3-4)
					PAGADO 5		
Gasto Corriente	17,900,000.00	3,109,066.98	21,009,066.98	10,176,588.32	9,928,390.34	10,832,478.66	
Gasto de Capital	100,000.00	55,000.00	155,000.00	106,894.00	106,894.00	48,106.00	
Amortizacion de la Deuda y Disminucion de Pasivo							
Pensiones y Jubilaciones							
Participaciones							
<b>TOTAL DEL GASTO</b>	<b>18,000,000.00</b>	<b>3,164,066.98</b>	<b>21,164,066.98</b>	<b>10,283,482.32</b>	<b>10,035,284.34</b>	<b>10,880,584.66</b>	

  
**C. JESSICA ALEJANDRA ZAMARRIPA LEAL**  
 DIRECTORA GENERAL

"Bajo protesta de decir verdad declaramos que los Estados Financieros y sus notas, son razonablemente correctos y son responsabilidad del emisor"

INSTITUTO DE LA JUVENTUD REGIA  
 ESTADO ANALITICO DEL EJERCICIO DEL PRESUPUESTO DE EGRESOS  
 CLASIFICACION FUNCIONAL(FINALIDAD Y FUNCION)  
 De Enero a Junio Del 2023

Página 1 de 1  
 Fecha : 16/Jul/2023  
 Hora : 21:03:33

CONCEPTO	APROBADO 1	AMPLIACIONES/ (REDUCCIONES) 2	EGRESO MODIFICADO 3=(1+2)	DEVENGADO 4	PAGADO 5	SUBEJERCIDO 6=(3-4)
<b>Gobierno</b>						
Legislación						
Justicia						
Coordinación de la Política de Gobierno						
Relaciones Exteriores						
Asuntos Financieros y Hacendarios						
Seguridad Nacional						
Asuntos de Orden Público y Seguridad Interior						
Otros Servicios Generales						
<b>Desarrollo Social</b>	18,000,000.00	3,164,066.98	21,164,066.98	10,283,482.32	10,035,284.34	10,880,584.66
Protección Ambiental						
Vivienda y Servicios a la Comunidad						
Salud						
Recreación Cultural y otras Manifestaciones Sociales						
Educación						
Protección Social						
Otros Asuntos Sociales	18,000,000.00	3,164,066.98	21,164,066.98	10,283,482.32	10,035,284.34	10,880,584.66
<b>Desarrollo Económico</b>						
Asuntos Económicos, Comerciales y Laborales en General						
Agropecuaria, Silvicultura, Pesca y Caza						
Combustibles y Energía						
Minería, Manufacturas y Construcción						
Transporte						
Comunicaciones						
Turismo						
Ciencia, Tecnología e Innovación						
Otras Industrias y otros Asuntos Económicos						
<b>Otras no Clasificadas en Funciones Anteriores</b>						
Transacciones de la Deuda Pública/ Costo Financiero de la Deuda						
Transferencias, Participaciones y Aportaciones entre Diferentes Niveles y Ordenes de Gobierno						
Saneamiento del Sistema Financiero						
Adeudos de Ejercicios Fiscales Anteriores						
<b>Total del Gasto</b>	18,000,000.00	3,164,066.98	21,164,066.98	10,283,482.32	10,035,284.34	10,880,584.66

  
 C. JESSICA ALEJANDRA ZAMARRIPA LEAL  
 DIRECTORA GENERAL

"Bajo protesta de decir verdad declaramos que los Estados Financieros y sus notas, son razonablemente correctos y son responsabilidad del emisor"

INSTITUTO DE LA JUVENTUD REGIA  
ESTADO ANALITICO DEL EJECICIO DEL PRESUPUESTO DE EGRESOS  
CLASIFICACION POR OBJETO DEL GASTO(Capitulo y Concepto)  
De Enero a Junio Del 2023

CONCEPTO	EGRESOS				SUB EJERCIDO 6=(3-4)
	APROBADO 1	AMPLIACIONES/ (REDUCCIONES) 2	EGRESO MODIFICADO 3=(1+2)	DEVENGADO 4	
SERVICIOS PERSONALES					
REMUNERACIONES AL PERSONAL DE CARACTER PERMANENTE	8,951,285.99	-1,650,000.00	7,301,285.99	3,749,878.21	3,551,407.78
REMUNERACIONES AL PERSONAL DE CARACTER TRANSITORIO	6,780,000.00	-1,650,000.00	5,130,000.00	2,895,247.94	2,234,752.06
REMUNERACIONES ADICIONALES Y ESPECIALES	1,060,000.00	0.00	1,060,000.00	701,000.00	359,000.00
SEGURIDAD SOCIAL	1,061,285.99	0.00	1,061,285.99	153,630.27	907,655.72
OTRAS PRESTACIONES SOCIALES Y ECONOMICAS	0.00	0.00	0.00	0.00	0.00
PREVISIONES	50,000.00	0.00	50,000.00	0.00	50,000.00
PAGO DE ESTIMULOS A SERVIDORES PUBLICOS	0.00	0.00	0.00	0.00	0.00
MATERIALES Y SUMINISTROS	0.00	0.00	0.00	0.00	0.00
MATERIALES DE ADMINISTRACION, EMISION DE DOCUMENTOS Y ARTICULOS OFICIALES	261,000.00	53,649.42	314,649.42	162,505.83	152,143.59
ALIMENTOS Y UTENSILIOS	70,000.00	53,649.42	123,649.42	105,357.83	18,291.59
MATERIAS PRIMAS Y MATERIALES DE PRODUCCION Y COMERCIALIZACION	5,000.00	0.00	5,000.00	2,148.00	2,852.00
MATERIALES Y ARTICULOS DE CONSTRUCCION Y DE REPARACION	0.00	0.00	0.00	0.00	0.00
PRODUCTOS QUIMICOS, FARMACEUTICOS Y DE LABORATORIO	0.00	0.00	0.00	0.00	0.00
COMBUSTIBLES, LUBRICANTES Y ADITIVOS	0.00	0.00	0.00	0.00	0.00
VESTUARIO, BLANCOS, PRENDAS DE PROTECCION Y ARTICULOS DEPORTIVOS	166,000.00	0.00	166,000.00	55,000.00	111,000.00
MATERIALES Y SUMINISTROS PARA SEGURIDAD	20,000.00	0.00	20,000.00	0.00	20,000.00
HERRAMIENTAS, REFACCIONES Y ACCESORIOS MENORES	0.00	0.00	0.00	0.00	0.00
SERVICIOS GENERALES	0.00	0.00	0.00	0.00	0.00
SERVICIOS BASICOS	8,685,714.01	4,705,417.56	13,391,131.57	6,264,204.28	7,126,927.29
SERVICIOS DE ARRENDAMIENTO	184,770.70	0.00	184,770.70	42,536.19	142,234.51
SERVICIOS PROFESIONALES, CIENTIFICOS, TECNICOS Y OTROS SERVICIOS	1,322,400.00	0.00	1,322,400.00	935,928.68	386,471.32
SERVICIOS FINANCIEROS, BANCARIOS Y COMERCIALES	1,330,257.21	2,088,000.00	3,418,257.21	1,061,896.32	2,356,360.89
SERVICIOS DE INSTALACION, REPARACION, MANTENIMIENTO Y CONSERVACION	73,700.00	0.00	73,700.00	57,809.22	15,890.78
SERVICIOS DE COMUNICACION SOCIAL Y PUBLICIDAD	134,944.52	95,055.48	230,000.00	177,147.74	52,852.26
SERVICIOS DE TRASLADO Y VIATICOS	0.00	0.00	0.00	0.00	0.00
SERVICIOS OFICIALES	3,000.00	0.00	3,000.00	0.00	3,000.00
OTROS SERVICIOS GENERALES	5,376,405.58	2,520,826.08	7,897,231.66	3,836,545.25	4,060,686.41
TRANSFERENCIAS, ASIGNACIONES, SUBSIDIOS Y OTRAS AYU	260,236.00	1,536.00	261,772.00	152,340.88	109,431.12
TRANSFERENCIAS INTERNAS Y ASIGNACIONES AL SECTOR PÚBLICO	2,000.00	0.00	2,000.00	0.00	2,000.00
TRANSFERENCIAS AL RESTO DEL SECTOR PÚBLICO	0.00	0.00	0.00	0.00	0.00
SUBSIDIOS Y SUBVENCIONES	0.00	0.00	0.00	0.00	0.00
AYUDAS SOCIALES	0.00	0.00	0.00	0.00	0.00
PENSIONES Y JUBILACIONES	2,000.00	0.00	2,000.00	0.00	2,000.00
TRANSFERENCIAS A FIDEICOMISOS, MANDATOS Y OTROS ANALOGOS	0.00	0.00	0.00	0.00	0.00
TRANSFERENCIAS A LA SEGURIDAD SOCIAL	0.00	0.00	0.00	0.00	0.00
DONATIVOS	0.00	0.00	0.00	0.00	0.00
TRANSFERENCIAS AL EXTERIOR	0.00	0.00	0.00	0.00	0.00
BIENES MUEBLES, INMUEBLES E INTANGIBLES	100,000.00	55,000.00	155,000.00	106,894.00	48,106.00
MOBILIARIO Y EQUIPO DE ADMINISTRACION	100,000.00	55,000.00	155,000.00	106,894.00	48,106.00


**INSTITUTO DE LA JUVENTUD REGIA**  
**ESTADO ANALITICO DEL EJECIO DEL PRESUPUESTO DE EGRESOS**  
**CLASIFICACION POR OBJETO DEL GASTO(Capitulo y Concepto)**  
**De Enero a Junio Del 2023**

CONCEPTO	APROBADO 1	AMPLIACIONES/ (REDUCCIONES) 2	EGRESOS			SUB EJERCIDO 6=(3-4)
			EGRESO MODIFICADO 3=(1+2)	DEVENGADO 4	PAGADO 5	
BIENES MUEBLES, INMUEBLES E INTANGIBLES	100,000.00	55,000.00	155,000.00	106,894.00	106,894.00	48,106.00
MOBILIARIO Y EQUIPO EDUCACIONAL Y RECREATIVO	0.00	0.00	0.00	0.00	0.00	0.00
EQUIPO E INSTRUMENTAL MEDICO Y DE LABORATORIO	0.00	0.00	0.00	0.00	0.00	0.00
VEHICULOS Y EQUIPO DE TRANSPORTE	0.00	0.00	0.00	0.00	0.00	0.00
EQUIPO DE DEFENSA Y SEGURIDAD	0.00	0.00	0.00	0.00	0.00	0.00
MAQUINARIA, OTROS EQUIPOS Y HERRAMIENTAS	0.00	0.00	0.00	0.00	0.00	0.00
ACTIVOS BIOLÓGICOS	0.00	0.00	0.00	0.00	0.00	0.00
BIENES INMUEBLES	0.00	0.00	0.00	0.00	0.00	0.00
ACTIVOS INTANGIBLES	0.00	0.00	0.00	0.00	0.00	0.00
<b>INVERSION PÚBLICA</b>	0.00	0.00	0.00	0.00	0.00	0.00
OBRA PÚBLICA EN BIENES DE DOMINIO PÚBLICO	0.00	0.00	0.00	0.00	0.00	0.00
OBRA PÚBLICA EN BIENES PROPIOS	0.00	0.00	0.00	0.00	0.00	0.00
PROYECTOS PRODUCTIVOS Y ACCIONES DE FOMENTO	0.00	0.00	0.00	0.00	0.00	0.00
<b>INVERSIONES FINANCIERAS Y OTRAS PROVISIONES</b>	0.00	0.00	0.00	0.00	0.00	0.00
INVERSIONES PARA EL FOMENTO DE ACTIVIDADES PRODUCTIVAS	0.00	0.00	0.00	0.00	0.00	0.00
ACCIONES Y PARTICIPACIONES DE CAPITAL	0.00	0.00	0.00	0.00	0.00	0.00
COMPRA DE TITULOS Y VALORES	0.00	0.00	0.00	0.00	0.00	0.00
CONCESION DE PRSTAMOS	0.00	0.00	0.00	0.00	0.00	0.00
INVERSIONES EN FIDEICOMISOS, MANDATOS Y OTROS ANALOGOS	0.00	0.00	0.00	0.00	0.00	0.00
OTRAS INVERSIONES FINANCIERAS	0.00	0.00	0.00	0.00	0.00	0.00
PROVISIONES PARA CONTINGENCIAS Y OTRAS EROGACIONES ESPECIALES	0.00	0.00	0.00	0.00	0.00	0.00
<b>PARTICIPACIONES Y APORTACIONES</b>	0.00	0.00	0.00	0.00	0.00	0.00
PARTICIPACIONES	0.00	0.00	0.00	0.00	0.00	0.00
APORTACIONES	0.00	0.00	0.00	0.00	0.00	0.00
CONVENIOS	0.00	0.00	0.00	0.00	0.00	0.00
<b>DEUDA PÚBLICA</b>	0.00	0.00	0.00	0.00	0.00	0.00
AMORTIZACION DE LA DEUDA PÚBLICA	0.00	0.00	0.00	0.00	0.00	0.00
INTERESES DE LA DEUDA PÚBLICA	0.00	0.00	0.00	0.00	0.00	0.00
COMISIONES DE LA DEUDA PÚBLICA	0.00	0.00	0.00	0.00	0.00	0.00
GASTOS DE LA DEUDA PÚBLICA	0.00	0.00	0.00	0.00	0.00	0.00
COSTO POR COBERTURAS	0.00	0.00	0.00	0.00	0.00	0.00
APOYOS FINANCIEROS	0.00	0.00	0.00	0.00	0.00	0.00



INSTITUTO DE LA JUVENTUD REGIA  
 ESTADO ANALITICO DEL EJECICIO DEL PRESUPUESTO DE EGRESOS  
 CLASIFICACION POR OBJETO DEL GASTO(Capítulo y Concepto)  
 De Enero a Junio Del 2023

CONCEPTO	APROBADO 1	AMPLIACIONES/ (REDUCCIONES) 2	EGRESO MODIFICADO 3=(1+2)	EGRESOS		SUB EJERCIDO 6=(3-4)
				DEVENGADO 4	PAGADO 5	
DEUDA PÚBLICA	0.00	0.00	0.00	0.00	0.00	0.00
ADEUDOS DE EJERCICIOS FISCALES ANTERIORES (ADEFAS)	0.00	0.00	0.00	0.00	0.00	0.00
<b>TOTAL DEL GASTO</b>	<b>18,000,000.00</b>	<b>3,164,066.98</b>	<b>21,164,066.98</b>	<b>10,283,482.32</b>	<b>10,035,284.34</b>	<b>10,880,584.66</b>



C. JESSICA ALEJANDRA ZAMARRIPA LEAL  
 DIRECTORA GENERAL


"Bajo protesta de decir verdad declaramos que los Estados Financieros y sus notas, son razonablemente correctos y son responsabilidad del emisor"

INSTITUTO DE LA JUVENTUD REGIA  
ENDEUDAMIENTO NETO

Página 1 de 1  
Fecha : 16/Jul/2023  
Hora : 20:42:22

Del 1º de Enero al 30 de Junio de 2023

Identificación de Crédito o Instrumento	Contratación / Colocación	Amortización	Endeudamiento Neto
	A	B	C = A - B
<b>Créditos Bancarios</b>			
<b>Total Créditos Bancarios</b>	<b>0.00</b>		
<b>Otros Instrumentos de Deuda</b>			
<b>Total Otros Instrumentos de Deuda</b>	<b>0.00</b>		
<b>TOTAL</b>	<b>0.00</b>		



C. JESSICA ALEJANDRA ZAMARRIPA LEAL  
DIRECTORA GENERAL

"Bajo protesta de decir verdad declaramos que los Estados Financieros y sus notas, son razonablemente correctos y son responsabilidad del emisor"

Identificación de Crédito o Instrumento	Devengado	Pagado
<b>Créditos Bancarios</b>		
<b>Total de Interés de Créditos Bancarios</b>	<b>0.00</b>	
<b>Otros Instrumentos de Deuda</b>		
<b>Total de Interés de Otros Instrumentos de Deuda</b>	<b>0.00</b>	
<b>TOTAL</b>	<b>0.00</b>	



C. JESSICA ALEJANDRA ZAMARRIPA LEAL  
DIRECTORA GENERAL

"Bajo protesta de decir verdad declaramos que los Estados Financieros y sus notas, son razonablemente correctos y son responsabilidad del emisor"

**INSTITUTO DE LA JUVENTUD REGIA**  
**GASTO POR CATEGORIA PROGRAMATICA**  
**De Enero a Junio Del 2023**

CONCEPTO	APROBADO 1	AMPLIACIONES/ (REDUCCIONES) 2	EGRESO MODIFICADO 3=(1+2)	DEVENGADO 4	PAGADO 5	EGRESOS	
						SUB EJERCIDO 6=(3-4)	
Programas							
Subsidios: Sector Social y Privado o Entidades Federativas y Municipios							
Sujetos o Reglas de Operación							
Otros Gastos y Partidas Extraordinarias	18,000,000.00	3,164,066.98	21,164,066.98	10,283,482.32	10,035,284.34	10,880,584.66	
Desempeño de las Funciones							
Prestación de Servicios Públicos							
Provisión de Bienes Públicos							
Planeación, seguimiento y evaluación políticas públicas							
Promoción y fomento							
Regulación y supervisión							
Funciones de las Fuerzas Armadas (Únicamente Gobierno Federal)	18,000,000.00	3,164,066.98	21,164,066.98	10,283,482.32	10,035,284.34	10,880,584.66	
Específicos							
Proyectos de Inversión							
Administrativos y de Apoyo							
Apoyo al proceso presupuestario y para mejorar la eficiencia Institucional							
Apoyo a la función pública y al mejoramiento de la gestión							
Operaciones ajenas							
Compromisos							
Obligaciones de cumplimiento de resolución Jurisdiccional							
Desastres Naturales							
Obligaciones							
Pensiones y Jubilaciones							
Aportaciones a la Seguridad Social							
Aportaciones a los Fondos de Estabilización							
Aportaciones a Fondos de Inversión y Reestructura de Pensiones							
Programas de Gasto Federalizado (Gobierno Federal)							
Gasto Federalizado							
Participaciones a entidades federativas y municipios							
Costo financiero, deuda o apoyo a deudores y ahorradores de la banca							
Adeudos de ejercicios fiscales anteriores							
<b>Total del Gasto</b>	<b>18,000,000.00</b>	<b>3,164,066.98</b>	<b>21,164,066.98</b>	<b>10,283,482.32</b>	<b>10,035,284.34</b>	<b>10,880,584.66</b>	

C. JESSICA ALEJANDRA ZAMARRIPA LEAL  
 DIRECTORA GENERAL

"Bajo protesta de decir verdad declaramos que los Estados Financieros y sus notas, son razonablemente correctos y son responsabilidad del emisor"


**INSTITUTO DE LA JUVENTUD REGIA**  
**INDICADORES DE POSTURA FISCAL**  
 De Enero a Junio Del 2023

Página 1 de 1  
 Fecha : 16/Jul/2023  
 Hora : 20:58:59

Concepto	Estimado	Devengado	Pagado 3
<b>I. Ingresos Presupuestarios (I=1+2)</b>			
1. Ingresos del Gobierno de la Entidad Federativa 1	18,000,000.00	11,088,000.00	11,088,000.00
2. Ingresos Sector Paraestatal 1	18,000,000.00	11,088,000.00	11,088,000.00
<b>II. Egresos Presupuestarios (II=3+4)</b>			
3. Egresos del Gobierno de la Entidad Federativa 2	18,000,000.00	10,283,482.32	10,035,284.34
4. Egresos del Sector Paraestatal. 2	0.00	10,283,482.32	10,035,284.34
<b>III. Balance presupuestario (Superavit o Déficit) (III=I-II)</b>			
	0.00	804,517.68	1,052,715.66
<b>Concepto</b>	<b>Estimado</b>	<b>Devengado</b>	<b>Pagado 3</b>
<b>III. Balance presupuestario (Superavit o Déficit)</b>			
<b>IV. Intereses, Comisiones y Gastos de Deuda</b>			
<b>V. Balance Primario (Superavit o Déficit) (V=III-IV)</b>			

**A. Financiamiento**  
**B. Amortización de la Deuda**  
**C. Endeudamiento ó desendeudamiento (C=A-B)**

1. Los Ingresos que se presentan son los Ingresos presupuestario totales sin incluir los Ingresos por financiamientos. Los Ingresos del Gobierno de la Entidad Federativa corresponden a los del Poder Ejecutivo, Legislativo Judicial y Autónomos.
2. Los egresos que se presentan son los egresos presupuestarios totales sin incluir los egresos por amortización. Los egresos del Gobierno de la Entidad Federativa corresponden a los del Poder Ejecutivo, Legislativo, Judicial y Órganos Autónomos.
3. Para Ingresos se reportan los Ingresos recaudados; para egresos se reportan los egresos pagados

  
 C. JESSICA ALEJANDRA ZAMARRIPA LEAL  
 DIRECTORA GENERAL

"Bajo protesta de decir verdad declaramos que los Estados Financieros y sus notas, son razonablemente correctos y son responsabilidad del emisor"

INSTITUTO DE LA JUVENTUD REGIA  
INFORME SOBRE PASIVOS CONTINGENTES

Página 1 de 1  
Fecha : 16/Jul/2023  
Hora : 20:41:08

Del 1° de Enero al 30 de Junio de 2023

DEMANDAS:
0

JUICIOS:
0

AVALES:
0

GARANTIAS:
0

  
C. JESSICA ALEJANDRA ZAMARRIPA LEAL  
DIRECTORA GENERAL

"Bajo protesta de decir verdad declaramos que los Estados Financieros y sus notas, son razonablemente correctos y son responsabilidad del emisor"

# **ESTADOS DE LA LEY DE DISCIPLINA FINANCIERA**

**INSTITUTO DE LA JUVENTUD REGIA**  
**ESTADO DE SITUACIÓN FINANCIERA DETALLADO - LDF**  
**De Enero a Junio Del 2023 y Diciembre 2022**

Fecha : 16/Jul/2023  
 Hora : 22:11:53

<b>ACTIVO</b>			<b>PASIVO</b>		
<b>Activo Circulante</b>			<b>Pasivo Circulante</b>		
a. Efectivo y Equivalentes (a=a1+a2+a3+a4+a5+a6+a7)	2,287,420.54	1,381,873.98	a. Cuentas por Pagar a Corto Plazo (a=a1+a2+a3+a4+a5+a6+a7+a8+a9)	726,257.06	616,256.18
a1) Efectivo	5,000.00	0.00	a1) Servicios Personales por Pagar a Corto Plazo	0.00	0.00
a2) Bancos/Tesorería	2,282,420.54	1,381,873.98	a2) Proveedores por Pagar a Corto Plazo	249,239.89	1,505.91
a3) Bancos/Dependencias y Otros	0.00	0.00	a3) Contratistas por Obras Públicas por Pagar a Corto Plazo	0.00	0.00
a4) Inversiones Temporales (Hasta 3 meses)	0.00	0.00	a4) Participaciones y Aportaciones por Pagar a Corto Plazo	0.00	0.00
a5) Fondos con Afectación Específica	0.00	0.00	a5) Transferencias Otorgadas por Pagar a Corto Plazo	0.00	0.00
a6) Depósitos de Fondos de Terceros en Garantía y/o Administración	0.00	0.00	a6) Intereses, Comisiones y Otros Gastos de la Deuda Pública por Pagar	0.00	0.00
a7) Otros Efectivos y Equivalentes	0.00	0.00	a7) Retenciones y Contribuciones por Pagar a Corto Plazo	359,465.41	502,198.51
b. Derechos a Recibir Efectivo o Equivalentes (b=b1+b2+b3+b4+b5+b6+b7)	241,036.75	231,600.75	a8) Devoluciones de la Ley de Ingresos por Pagar a Corto Plazo	0.00	0.00
b1) Inversiones Financieras de Corto Plazo	0.00	0.00	a9) Otras Cuentas por Pagar a Corto Plazo	117,551.76	112,551.76
b2) Cuentas por Cobrar a Corto Plazo	34,590.99	34,590.99	b. Documentos por Pagar a Corto Plazo (b=b1+b2+b3)	0.00	0.00
b3) Deudores Diversos por Cobrar a Corto Plazo	201,445.76	197,009.76	b1) Documentos Comerciales por Pagar a Corto Plazo	0.00	0.00
b4) Ingresos por Recuperar a Corto Plazo	0.00	0.00	b2) Documentos con Contratistas por Obras Públicas por Pagar a Corto Plazo	0.00	0.00
b5) Deudores por Anticipos de la Tesorería a Corto Plazo	5,000.00	0.00	b3) Otros Documentos por Pagar a Corto Plazo	0.00	0.00
b6) Préstamos Otorgados a Corto Plazo	0.00	0.00	c. Porción a Corto Plazo de la Deuda Pública a Largo Plazo (c=c1+c2)	0.00	0.00
b7) Otros Derechos a Recibir Efectivo o Equivalentes a Corto Plazo	0.00	0.00	c1) Porción a Corto Plazo de la Deuda Pública	0.00	0.00
c. Derechos a Recibir Bienes o Servicios (c=c1+c2+c3+c4+c5)	5,800.00	5,800.00	c2) Porción a Corto Plazo de Arrendamiento Financiero	0.00	0.00
c1) Anticipo a Proveedores por Adquisición de Bienes y Prestación de Servicios a Corto Plazo	5,800.00	5,800.00	d. Títulos y Valores a Corto Plazo	0.00	0.00
c2) Anticipo a Proveedores por Adquisición de Bienes Inmuebles y Muebles a Corto Plazo	0.00	0.00	e. Pasivos Diferidos a Corto Plazo (e=e1+e2+e3)	0.00	0.00
c3) Anticipo a Proveedores por Adquisición de Bienes Intangibles a Corto Plazo	0.00	0.00	e1) Ingresos Cobrados por Adelantado a Corto Plazo	0.00	0.00
c4) Anticipo a Contratistas por Obras Públicas a Corto Plazo	0.00	0.00	e2) Intereses Cobrados por Adelantado a Corto Plazo	0.00	0.00
c5) Otros Derechos a Recibir Bienes o Servicios a Corto Plazo	0.00	0.00	e3) Otros Pasivos Diferidos a Corto Plazo	0.00	0.00
d. Inventarios (d=d1+d2+d3+d4+d5)	0	0	f. Fondos y Bienes de Terceros en Garantía y/o Administración a Corto Plazo	0.00	0.00
d1) Inventario de Mercancías para Venta	0.00	0.00	f1) Fondos en Garantía a Corto Plazo	0.00	0.00
d2) Inventario de Mercancías Terminadas	0.00	0.00	f2) Fondos en Administración a Corto Plazo	0.00	0.00
d3) Inventario de Mercancías en Proceso de Elaboración	0.00	0.00	f3) Fondos Contingentes a Corto Plazo	0.00	0.00
d4) Inventario de Materias Primas, Materiales y Suministros para Producción	0.00	0.00	f4) Fondos de Fideicomisos, Mandatos y Contratos Análogos a Corto Plazo	0.00	0.00
d5) Bienes en Tránsito	0.00	0.00	f5) Otros Fondos de Terceros en Garantía y/o Administración a Corto Plazo	0.00	0.00
e. Almacenes	0.00	0.00	f6) Valores y Bienes en Garantía a Corto Plazo	0.00	0.00
f. Estimación por Pérdida o Deterioro de Activos Circulantes (f=f1+f2)	0	0	g. Provisiones a Corto Plazo (g=g1+g2+g3)	0.00	0.00
f1) Estimaciones para Cuentas Incobrables por Derechos a Recibir Efectivo o Equivalentes	0.00	0.00			
f2) Estimación por Deterioro de Inventarios	0.00	0.00			
g. Otros Activos Circulantes (g=g1+g2+g3+g4)	0	0			
g1) Valores en Garantía	0.00	0.00			
g2) Bienes en Garantía (excluye depósitos de fondos)	0.00	0.00			
g3) Bienes Derivados de Embargos, Decomisos, Aseguramientos y Dación en Pago	0.00	0.00			
g4) Adquisición con Fondos de Terceros	0.00	0.00			
<b>IA. Total de Activos Circulantes (IA = a + b + c + d + e + f + g)</b>	<b>2,534,257.29</b>	<b>1,619,274.73</b>			



**INSTITUTO DE LA JUVENTUD REGIA**  
**ESTADO DE SITUACIÓN FINANCIERA DETALLADO - LDF**  
**De Enero a Junio Del 2023 y Diciembre 2022**

Fecha : 16/Jul/2023  
 Hora : 22:11:53

<b>Activo No Circulante</b>					
a. Inversiones Financieras a Largo Plazo	0.00	0.00		g1) Provisión para Demandas y Juicios a Corto Plazo	0.00 0.00
b. Derechos a Recibir Efectivo o Equivalentes a Largo Plazo	0.00	0.00		g2) Provisión para Contingencias a Corto Plazo	0.00 0.00
c. Bienes Inmuebles, Infraestructura y Construcciones en Proceso	0.00	0.00		g3) Otras Provisiones a Corto Plazo	0.00 0.00
d. Bienes Muebles	2,020,257.76	1,913,363.76		h. Otros Pasivos a Corto Plazo (h=h1+h2+h3)	0.00 0
e. Activos Intangibles	151,449.60	151,449.60		h1) Ingresos por Clasificar	0.00 0.00
f. Depreciación, Deterioro y Amortización Acumulada de Bienes	-1,341,458.31	-1,227,831.72		h2) Recaudación por Participar	0.00 0.00
g. Activos Diferidos	0.00	0.00		h3) Otros Pasivos Circulantes	0.00 0.00
h. Estimación por Pérdida o Deterioro de Activos no Circulantes	0.00	0.00		<b>IIA. Total de Pasivos Circulantes (IIA = a + b + c + d + e + f + g + h)</b>	726,257.06 616,256.18
i. Otros Activos no Circulantes	0.00	0.00		<b>Pasivo No Circulante</b>	
<b>IB. Total de Activos No Circulantes (IB = a + b + c + d + e + f + g + h + i)</b>	830,249.05	836,981.64		a. Cuentas por Pagar a Largo Plazo	0.00 0.00
<b>I. Total del Activo (I = IA + IB)</b>	3,364,506.34	2,456,256.37		b. Documentos por Pagar a Largo Plazo	0.00 0.00
				c. Deuda Pública a Largo Plazo	0.00 0.00
				d. Pasivos Diferidos a Largo Plazo	0.00 0.00
				e. Fondos y Bienes de Terceros en Garantía y/o en Administración a	0.00 0.00
				f. Provisiones a Largo Plazo	952,119.31 952,119.31
				<b>IIIB. Total de Pasivos No Circulantes (IIIB = a + b + c + d + e + f)</b>	952,119.31 952,119.31
				<b>II. Total del Pasivo (II = IIA + IIIB)</b>	1,678,376.37 1,568,375.49
				<b>HACIENDA PÚBLICA/PATRIMONIO</b>	
				<b>IIIA. Hacienda Pública/Patrimonio Contribuido (IIIA = a + b + c)</b>	0.00 0.00
				a. Aportaciones	0.00 0.00
				b. Donaciones de Capital	0.00 0.00
				c. Actualización de la Hacienda Pública/Patrimonio	0.00 0.00
				<b>IIIB. Hacienda Pública/Patrimonio Generado (IIIB = a + b + c + d + e)</b>	1,686,129.97 887,880.88
				a. Resultados del Ejercicio (Ahorro/Desahorro)	797,785.09 41,771.94
				b. Resultados de Ejercicios Anteriores	2,340,648.63 2,298,412.69
				c. Revalúos	0.00 0.00
				d. Reservas	0.00 0.00
				e. Rectificaciones de Resultados de Ejercicios Anteriores	-1,452,303.75 -1,452,303.75
				<b>IIIC. Exceso o Insuficiencia en la Actualización de la Hacienda Pública/Patrimonio (IIIC=a+b)</b>	0.00 0.00
				a. Resultado por Posición Monetaria	0.00 0.00
				b. Resultado por Tenencia de Activos no	0.00 0.00
				<b>III. Total Hacienda Pública/Patrimonio (III = IIIA + IIIB + IIIC)</b>	1,686,129.97 887,880.88
				<b>IV. Total del Pasivo y Hacienda Pública/Patrimonio (IV = II + III)</b>	3,364,506.34 2,456,256.37

45

INSTITUTO DE LA JUVENTUD REGIA  
 INFORME ANALITICO DE LA DEUDA PUBLICA Y OTROS PASIVOS - LDF

Página 1 de 1  
 Fecha : 16/Jul/2023  
 Hora : 22:12:36

De Enero a Junio Del 2023

Denominación de la Deuda Pública y Otros Pasivos (c)	Saldo al 31 de Diciembre de 2022	Amortizaciones del Período (e)	Revaluaciones, Reclasificaciones y Otros Ajustes (g)	Saldo Final del Período (h) h=d+e-f+g	Pago de Intereses del Período (f)	Pago de Comisiones y demás costos asociados durante el Período (j)
<b>1. Deuda Pública (1=A+B)</b>						
<b>A. Corto Plazo (A=a1+a2+a3)</b>						
a1) Instituciones de Crédito						
a2) Títulos y Valores						
a3) Arrendamientos Financieros						
<b>B. Largo Plazo (B=b1+b2+b3)</b>						
b1) Instituciones de Crédito						
b2) Títulos y Valores						
b3) Arrendamientos Financieros						
<b>2. Otros Pasivos</b>	1,568,375.49			1,678,376.37		
<b>3. Total de la Deuda Pública y Otros Pasivos (3=1+2)</b>	1,568,375.49			1,678,376.37		

Obligaciones a Corto Plazo (k)	Monto Contratado (l)	Plazo Pactado (m)	Tasa de Interés (n)	Comisiones y Costos Relacionados (o)	Tasa Efectiva (p)
<b>4. Deuda Contingente 1 (informativo)</b>					
A. Deuda Contingente 1					
B. Deuda Contingente 2					
C. Deuda Contingente XX					
<b>5. Valor de Instrumentos Bono Cupón Cero 2 (Informativo)</b>					
A. Instrumento Bono Cupón Cero 1					
B. Instrumento Bono Cupón Cero 2					
C. Instrumento Bono Cupón Cero XX					

Obligaciones a Corto Plazo (k)	Monto Contratado (l)	Plazo Pactado (m)	Tasa de Interés (n)	Comisiones y Costos Relacionados (o)	Tasa Efectiva (p)
<b>6. Obligaciones a Corto Plazo (Informativo)</b>					
A. Crédito 1					
B. Crédito 2					
C. Crédito XX					

N O A P L I C A



INSTITUTO DE LA JUVENTUD REGIA  
 INFORME ANALITICO DE OBLIGACIONES DIFERENTES DE FINANCIAMENTOS - LDF

De Enero a Junio Del 2023

Denominación de las Obligaciones Diferentes de Financiamiento (c)	Fecha del Contrato (d)	Fecha de Inicio de operación del proyecto (e)	Fecha de vencimiento (f)	Monto de la inversión pactado (g)	Plazo pactado (h)	Monto promedio mensual del pago de la contraprestación correspondiente al pago de inversión (i)	Monto promedio mensual de la inversión a Junio del 2023 actualizado a Junio del 2023	Saldo pendiente por pagar de la inversión a Junio del 2023 (m = g - i)
---	------------------------	---	--------------------------	-----------------------------------	-------------------	---	--	--

**A. Asociaciones Público Privadas (APP's)**  
**(A=a+b+c+d)**

- a) APP 1
- b) APP 2
- c) APP 3
- d) APP XX

**B. Otros Instrumentos (B=a+b+c+d)**

- a) Otro Instrumento 1
- b) Otro Instrumento 2
- c) Otro Instrumento 3
- d) Otro Instrumento XX

**C. Total de Obligaciones Diferentes de Financiamiento (C=A+B)**

N O A P L I C A

INSTITUTO DE LA JUVENTUD REGIA

16-jul-23

BALANCE PRESUPUESTARIO - LDF  
De Enero a Junio Del 2023

CONCEPTO (C)	Estimado/ Aprobado (d)	Devengado	Recaudado/ Pagado
<b>A. Ingresos Totales (A = A1+A2+A3)</b>	18,000,000.00	11,088,000.00	11,088,000.00
A1. Ingresos de Libre Disposición	18,000,000.00	11,088,000.00	11,088,000.00
A2. Transferencias Federales Etiquetadas			
A3. Financiamiento Neto			
<b>B. Egresos Presupuestarios1 (B = B1+B2)</b>	18,000,000.00	10,283,482.32	10,035,284.34
B1. Gasto No Etiquetado (sin incluir Amortización de la Deuda Pública)	18,000,000.00	10,283,482.32	10,035,284.34
B2. Gasto Etiquetado (sin incluir Amortización de la Deuda Pública)			
<b>C. Remanentes del Ejercicio Anterior ( C = C1 + C2 )</b>	1,076,066.98	1,076,066.98	1,076,066.98
C1. Remanentes de Ingresos de Libre Disposición aplicados en el periodo	1,076,066.98	1,076,066.98	1,076,066.98
C2. Remanentes de Transferencias Federales Etiquetadas aplicados en el periodo			
<b>I. Balance Presupuestario (I = A – B + C)</b>	1,076,066.98	1,880,584.66	2,128,782.64
<b>II. Balance Presupuestario sin Financiamiento Neto (II = I - A3)</b>	1,076,066.98	1,880,584.66	2,128,782.64
<b>III. Balance Presupuestario sin Financiamiento Neto y sin Remanentes del Ejercicio Anterior (III= II - C)</b>	0.00	804,517.68	1,052,715.66
<b>CONCEPTO</b>	<b>Aprobado</b>	<b>Devengado</b>	<b>Pagado</b>
<b>E. Intereses, Comisiones y Gastos de la Deuda (E = E1+E2)</b>			
E1. Intereses, Comisiones y Gastos de la Deuda con Gasto No Etiquetado			
E2. Intereses, Comisiones y Gastos de la Deuda con Gasto Etiquetado			
<b>IV. Balance Primario (IV = III + E)</b>	0.00	804,517.68	1,052,715.66
<b>CONCEPTO (C)</b>	<b>Estimado/ Aprobado</b>	<b>Devengado</b>	<b>Recaudado/ Pagado</b>
<b>F. Financiamiento (F = F1 + F2)</b>			
F1. Financiamiento con Fuente de Pago de Ingresos de Libre Disposición			
F2. Financiamiento con Fuente de Pago de Transferencias Federales Etiquetadas			
<b>G. Amortización de la Deuda (G = G1 + G2)</b>			
G1. Amortización de la Deuda Pública con Gasto No Etiquetado			
G2. Amortización de la Deuda Pública con Gasto Etiquetado			
<b>A3. Financiamiento Neto (A3 = F – G )</b>			
<b>CONCEPTO (C)</b>	<b>Estimado/ Aprobado</b>	<b>Devengado</b>	<b>Recaudado/ Pagado</b>
A1. Ingresos de Libre Disposición	18,000,000.00	11,088,000.00	11,088,000.00
A3.1 Financiamiento Neto con Fuente de Pago de Ingresos de Libre Disposición (A3.1 = F1 – G1)			
F1. Financiamiento con Fuente de Pago de Ingresos de Libre Disposición			
G1. Amortización de la Deuda Pública con Gasto No Etiquetado			
B1. Gasto No Etiquetado (sin incluir Amortización de la Deuda Pública)	18,000,000.00	10,283,482.32	10,035,284.34
C1. Remanentes de Ingresos de Libre Disposición aplicados en el periodo	1,076,066.98	1,076,066.98	1,076,066.98
<b>V. Balance Presupuestario de Recursos Disponibles (V = A1 + A3.1 – B1 + C1)</b>	1,076,066.98	1,880,584.66	2,128,782.64
<b>VI. Balance Presupuestario de Recursos Disponibles sin Financiamiento Neto (VI = V – A3.1)</b>	1,076,066.98	1,880,584.66	2,128,782.64
<b>CONCEPTO (C)</b>	<b>Estimado/ Aprobado</b>	<b>Devengado</b>	<b>Recaudado/ Pagado</b>
A2. Transferencias Federales Etiquetadas			
A3.2. Financiamiento Neto con Fuente de Pago de Transferencias Federales Etiquetadas (A3.2 = F2 – G2)			
F2. Financiamiento con Fuente de Pago de Transferencias Federales Etiquetadas			
G2. Amortización de la Deuda Pública con Gasto Etiquetado			
B2. Gasto Etiquetado (sin incluir Amortización de la Deuda Pública)			
C2. Remanentes de Transferencias Federales Etiquetadas aplicados en el periodo			
<b>VII. Balance Presupuestario de Recursos Etiquetados (VII = A2 + A3.2 – B2 + C2)</b>			
<b>VIII. Balance Presupuestario de Recursos Etiquetados sin Financiamiento Neto (VIII = VII – A3.2)</b>			

49

**INSTITUTO DE LA JUVENTUD REGIA**  
**ESTADO ANALITICO DE INGRESO DETALLADO - LDF**  
**De Enero a Junio Del 2023**

Fecha : 16/Jul/2023  
 Hora : 22:13:47

Concepto (c)	Ingresos					Diferencia (e)
	Estimado (d)	Ampliaciones/ (Reducciones)	Modificado	Devengado	Recaudado	
<b>Ingresos de Libre Disposición</b>						
A. Impuestos						
B. Cuotas v Aportaciones de Seguridad Social						
C. Contribuciones de Mejoras						
D. Derechos						
E. Productos						
F. Aprovechamientos						
G. Ingresos por Ventas de Bienes v Servicios						
H. Participaciones						
(H=h1+h2+h3+h4+h5+h6+h7+h8+h9+h10+h11)						
h1) Fondo General de Participaciones						
h2) Fondo de Fomento Municipal						
h3) Fondo de Fiscalización y Recaudación						
h4) Fondo de Compensación						
h5) Fondo de Extracción de Hidrocarburos						
h6) Impuesto Especial Sobre Producción v Servicios						
h7) 0.136% de la Recaudación Federal Participable						
h8) 3.17% Sobre Extracción de Petróleo						
h9) Gasolinas v Diésel						
h10) Fondo del Impuesto Sobre la Renta						
h11) Fondo de Estabilización de los Ingresos de las Entidades Federativas						
I. Incentivos Derivados de la Colaboración Fiscal						
(I=i1+i2+i3+i4+i5)						
i1) Tenencia o Uso de Vehículos						
i2) Fondo de Compensación ISAN						
i3) Impuesto Sobre Automóviles Nuevos						
i4) Fondo de Compensación de Repecos-Intermedios						
i5) Otros Incentivos Económicos						
J. Transferencias	18,000,000.00	2,088,000.00	20,088,000.00	11,088,000.00	11,088,000.00	-6,912,000.00
K. Convenios						
k1) Otros Convenios y Subsidios						
L. Otros Ingresos de Libre Disposición (L=l1+l2)						
l1) Participaciones en Ingresos Locales						
l2) Otros Ingresos de Libre Disposición						
<b>I. Total de Ingresos de Libre Disposición</b>	<b>18,000,000.00</b>	<b>2,088,000.00</b>	<b>20,088,000.00</b>	<b>11,088,000.00</b>	<b>11,088,000.00</b>	<b>-6,912,000.00</b>
<b>(I=A+B+C+D+E+F+G+H+I+J+K+L)</b>						
<b>Ingresos Excedentes de Ingresos de Libre Disposición</b>						
<b>Transferencias Federales Etiquetadas</b>						
A. Aportaciones (A=a1+a2+a3+a4+a5+a6+a7+a8)						
a1) Fondo de Aportaciones para la Nómina Educativa y Gasto Operativo						
a2) Fondo de Aportaciones para los Servicios de Salud						
a3) Fondo de Aportaciones para la Infraestructura Social						
a4) Fondo de Aportaciones para el Fortalecimiento de los Municipios y de las Demarcaciones Territoriales del Distrito Federal						
a5) Fondo de Aportaciones Múltiples						
a6) Fondo de Aportaciones para la Educación Tecnológica y de Adultos						
a7) Fondo de Aportaciones para la Seguridad Pública de los Estados y del Distrito Federal						
a8) Fondo de Aportaciones para el Fortalecimiento de las Entidades Federativas						
B. Convenios (B=b1+b2+b3+b4)						
b1) Convenios de Protección Social en Salud						
b2) Convenios de Descentralización						
b3) Convenios de Reasignación						
b4) Otros Convenios y Subsidios						
C. Fondos Distintos de Aportaciones (C=c1+c2)						
c1) Fondo para Entidades Federativas y Municipios Productores de Hidrocarburos						
c2) Fondo Minero						
D. Transferencias, Subsidios y Subvenciones, y Pensiones y Jubilaciones						
E. Otras Transferencias Federales Etiquetadas						
<b>II. Total de Transferencias Federales Etiquetadas</b>						
<b>(II = A + B + C + D + E)</b>						
<b>III. Ingresos Derivados de Financiamientos (III = A)</b>						
A. Ingresos Derivados de Financiamientos						
<b>IV. Total de Ingresos (IV = I + II + III)</b>	<b>18,000,000.00</b>	<b>2,088,000.00</b>	<b>20,088,000.00</b>	<b>11,088,000.00</b>	<b>11,088,000.00</b>	<b>-6,912,000.00</b>
<b>Datos Informativos</b>						
1. Ingresos Derivados de Financiamientos con Fuente de Pago de Ingresos de Libre Disposición						
2. Ingresos Derivados de Financiamientos con Fuente de Pago de Transferencias Federales Etiquetadas						
<b>3. Ingresos Derivados de Financiamientos (3 = 1 + 2)</b>						



INSTITUTO DE LA JUVENTUD REGIA

Fecha : 16/Jul/2023

Estado Analítico del Ejercicio del Presupuesto de Egresos Detallado - LDF  
 CLASIFICACIÓN POR OBJETO DEL GASTO (Capítulo y Concepto)  
 De Enero a Junio Del 2023

CONCEPTO	APROBADO	AMPLIACIONES/ (REDUCCIONES)	EGRESO MODIFICADO	DEVENGADO	PAGADO	SUB EJERCIDO
<b>I. Gasto NO Etiquetado (I = A + B + C + D + E + F + G + H + I)</b>	<b>18,000,000.00</b>	<b>3,164,066.98</b>	<b>21,164,066.98</b>	<b>10,283,482.32</b>	<b>10,035,284.34</b>	<b>10,880,584.66</b>
<b>SERVICIOS PERSONALES</b>	<b>8,951,285.99</b>	<b>-1,650,000.00</b>	<b>7,301,285.99</b>	<b>3,749,878.21</b>	<b>3,749,878.21</b>	<b>3,551,407.78</b>
REMUNERACIONES AL PERSONAL DE CARACTER PERMANENTE	6,780,000.00	-1,650,000.00	5,130,000.00	2,895,247.94	2,895,247.94	2,234,752.06
REMUNERACIONES AL PERSONAL DE CARACTER TRANSITORIO	1,060,000.00	0.00	1,060,000.00	701,000.00	701,000.00	359,000.00
REMUNERACIONES ADICIONALES Y ESPECIALES	1,061,285.99	0.00	1,061,285.99	153,630.27	153,630.27	907,655.72
SEGURIDAD SOCIAL	0.00	0.00	0.00	0.00	0.00	0.00
OTRAS PRESTACIONES SOCIALES Y ECONOMICAS	50,000.00	0.00	50,000.00	0.00	0.00	50,000.00
PREVISIONES	0.00	0.00	0.00	0.00	0.00	0.00
PAGO DE ESTIMULOS A SERVIDORES PUBLICOS	0.00	0.00	0.00	0.00	0.00	0.00
<b>MATERIALES Y SUMINISTROS</b>	<b>261,000.00</b>	<b>53,649.42</b>	<b>314,649.42</b>	<b>162,505.83</b>	<b>162,505.83</b>	<b>152,143.59</b>
MATERIALES DE ADMINISTRACION, EMISION DE DOCUMENTOS Y ARTICULOS OFICIALES	70,000.00	53,649.42	123,649.42	105,357.83	105,357.83	18,291.59
ALIMENTOS Y UTENSILIOS	5,000.00	0.00	5,000.00	2,148.00	2,148.00	2,852.00
MATERIAS PRIMAS Y MATERIALES DE PRODUCCION Y COMERCIALIZACION	0.00	0.00	0.00	0.00	0.00	0.00
MATERIALES Y ARTICULOS DE CONSTRUCCION Y DE REPARACION	0.00	0.00	0.00	0.00	0.00	0.00
PRODUCTOS QUIMICOS, FARMACEUTICOS Y DE LABORATORIO	0.00	0.00	0.00	0.00	0.00	0.00
COMBUSTIBLES, LUBRICANTES Y ADITIVOS	166,000.00	0.00	166,000.00	55,000.00	55,000.00	111,000.00
VESTUARIO, BLANCOS, PRENDAS DE PROTECCION Y ARTICULOS DEPORTIVOS	20,000.00	0.00	20,000.00	0.00	0.00	20,000.00
MATERIALES Y SUMINISTROS PARA SEGURIDAD	0.00	0.00	0.00	0.00	0.00	0.00
HERRAMIENTAS, REFACCIONES Y ACCESORIOS MENORES	0.00	0.00	0.00	0.00	0.00	0.00
<b>SERVICIOS GENERALES</b>	<b>8,685,714.01</b>	<b>4,705,417.56</b>	<b>13,391,131.57</b>	<b>6,264,204.28</b>	<b>6,016,006.30</b>	<b>7,126,927.29</b>
SERVICIOS BASICOS	184,770.70	0.00	184,770.70	42,536.19	42,536.19	142,234.51
SERVICIOS DE ARRENDAMIENTO	1,322,400.00	0.00	1,322,400.00	935,928.68	935,928.68	386,471.32
SERVICIOS PROFESIONALES, CIENTIFICOS, TECNICOS Y OTROS SERVICIOS	1,330,257.21	2,088,000.00	3,418,257.21	1,061,896.32	1,038,622.34	2,335,360.89
SERVICIOS FINANCIEROS, BANCARIOS Y COMERCIALES	73,700.00	0.00	73,700.00	57,809.22	57,809.22	15,890.78
SERVICIOS DE INSTALACION, REPARACION, MANTENIMIENTO Y CONSERVACION	134,944.52	95,055.48	230,000.00	177,147.74	177,147.74	52,852.26
SERVICIOS DE COMUNICACION SOCIAL Y PUBLICIDAD	0.00	0.00	0.00	0.00	0.00	0.00
SERVICIOS DE TRASLADO Y VIATICOS	3,000.00	0.00	3,000.00	0.00	0.00	3,000.00
SERVICIOS OFICIALES	5,376,405.58	2,520,826.08	7,897,231.66	3,836,545.25	3,611,621.25	4,060,686.41
OTROS SERVICIOS GENERALES	260,236.00	1,536.00	261,772.00	152,340.88	152,340.88	109,431.12
<b>TRANSFERENCIAS, ASIGNACIONES, SUBSIDIOS Y OTRAS AYUDAS</b>	<b>2,000.00</b>	<b>0.00</b>	<b>2,000.00</b>	<b>0.00</b>	<b>0.00</b>	<b>2,000.00</b>
TRANSFERENCIAS INTERNAS Y ASIGNACIONES AL SECTOR PÚBLICO	0.00	0.00	0.00	0.00	0.00	0.00
TRANSFERENCIAS AL RESTO DEL SECTOR PÚBLICO	0.00	0.00	0.00	0.00	0.00	0.00
SUBSIDIOS Y SUBVENCIONES	0.00	0.00	0.00	0.00	0.00	0.00
AYUDAS SOCIALES	2,000.00	0.00	2,000.00	0.00	0.00	2,000.00
PENSIONES Y JUBILACIONES	0.00	0.00	0.00	0.00	0.00	0.00
TRANSFERENCIAS A FIDEICOMISOS, MANDATOS Y OTROS ANALOGOS	0.00	0.00	0.00	0.00	0.00	0.00
TRANSFERENCIAS A LA SEGURIDAD SOCIAL	0.00	0.00	0.00	0.00	0.00	0.00
TRANSFERENCIAS AL EXTERIOR	0.00	0.00	0.00	0.00	0.00	0.00

INSTITUTO DE LA JUVENTUD REGIA

Fecha: 16/Jul/2023

Estado Analítico del Ejercicio del Presupuesto de Egresos Detallado - LDF

CLASIFICACIÓN POR OBJETO DEL GASTO (Capítulo y Concepto)

De Enero a Junio Del 2023

CONCEPTO	APROBADO	AMPLIACIONES/ (REDUCCIONES)	EGRESOS			SUBEJERCIDO
			EGRESO MODIFICADO	DEVENGADO	PAGADO	
<b>I. Gasto NO Etiquetado (I = A + B + C + D + E + F + G + H + I)</b>	18,000,000.00	3,164,066.98	21,164,066.98	10,283,482.32	10,035,284.34	10,880,584.66
<b>BIENES MUEBLES, INMUEBLES E INTANGIBLES</b>						
MOBILIARIO Y EQUIPO DE ADMINISTRACION	100,000.00	55,000.00	155,000.00	106,894.00	106,894.00	48,106.00
MOBILIARIO Y EQUIPO EDUCACIONAL Y RECREATIVO	100,000.00	55,000.00	155,000.00	106,894.00	106,894.00	48,106.00
EQUIPO E INSTRUMENTAL MEDICO Y DE LABORATORIO	0.00	0.00	0.00	0.00	0.00	0.00
VEHICULOS Y EQUIPO DE TRANSPORTE	0.00	0.00	0.00	0.00	0.00	0.00
EQUIPO DE DEFENSA Y SEGURIDAD	0.00	0.00	0.00	0.00	0.00	0.00
MAQUINARIA, OTROS EQUIPOS Y HERRAMIENTAS	0.00	0.00	0.00	0.00	0.00	0.00
ACTIVOS BIOLOGICOS	0.00	0.00	0.00	0.00	0.00	0.00
BIENES INMUEBLES	0.00	0.00	0.00	0.00	0.00	0.00
ACTIVOS INTANGIBLES	0.00	0.00	0.00	0.00	0.00	0.00
<b>INVERSION PÚBLICA</b>						
OBRA PÚBLICA EN BIENES DE DOMINIO PÚBLICO	0.00	0.00	0.00	0.00	0.00	0.00
OBRA PÚBLICA EN BIENES PROPIOS	0.00	0.00	0.00	0.00	0.00	0.00
PROYECTOS PRODUCTIVOS Y ACCIONES DE FOMENTO	0.00	0.00	0.00	0.00	0.00	0.00
<b>INVERSIONES FINANCIERAS Y OTRAS PROVISIONES</b>						
INVERSIONES PARA EL FOMENTO DE ACTIVIDADES PRODUCTIVAS	0.00	0.00	0.00	0.00	0.00	0.00
ACCIONES Y PARTICIPACIONES DE CAPITAL	0.00	0.00	0.00	0.00	0.00	0.00
COMPRA DE TITULOS Y VALORES	0.00	0.00	0.00	0.00	0.00	0.00
CONCESION DE PRSTAMOS	0.00	0.00	0.00	0.00	0.00	0.00
INVERSIONES EN FIDEICOMISOS, MANDATOS Y OTROS ANALOGOS	0.00	0.00	0.00	0.00	0.00	0.00
OTRAS INVERSIONES FINANCIERAS	0.00	0.00	0.00	0.00	0.00	0.00
PROVISIONES PARA CONTINGENCIAS Y OTRAS EROGACIONES ESPECIALES	0.00	0.00	0.00	0.00	0.00	0.00
<b>PARTICIPACIONES Y APORTACIONES</b>						
PARTICIPACIONES	0.00	0.00	0.00	0.00	0.00	0.00
APORTACIONES	0.00	0.00	0.00	0.00	0.00	0.00
CONVENIOS	0.00	0.00	0.00	0.00	0.00	0.00
<b>DEUDA PÚBLICA</b>						
AMORTIZACION DE LA DEUDA PÚBLICA	0.00	0.00	0.00	0.00	0.00	0.00
INTERESES DE LA DEUDA PÚBLICA	0.00	0.00	0.00	0.00	0.00	0.00
COMISIONES DE LA DEUDA PÚBLICA	0.00	0.00	0.00	0.00	0.00	0.00
GASTOS DE LA DEUDA PÚBLICA	0.00	0.00	0.00	0.00	0.00	0.00
COSTO POR COBERTURAS	0.00	0.00	0.00	0.00	0.00	0.00
APOYOS FINANCIEROS	0.00	0.00	0.00	0.00	0.00	0.00

INSTITUTO DE LA JUVENTUD REGIA

Fecha : 16/Jul/2023

Estado Analítico del Ejercicio del Presupuesto de Egresos Detallado - LDF

CLASIFICACIÓN POR OBJETO DEL GASTO (Capítulo y Concepto)

De Enero a Junio Del 2023

CONCEPTO	APROBADO	AMPLIACIONES/ (REDUCCIONES)	EGRESOS			SUB EJERCIDO
			EGRESO MODIFICADO	DEVENGADO	PAGADO	
<b>I. Gasto NO Etiquetado (I = A + B + C + D + E + F + G + H + I)</b>	18,000,000.00	3,164,066.98	21,164,066.98	10,283,482.32	10,035,284.34	10,880,584.66
<b>DEUDA PÚBLICA</b>	0.00	0.00	0.00	0.00	0.00	0.00
ADEUDOS DE EJERCICIOS FISCALES ANTERIORES (ADEFAS)	0.00	0.00	0.00	0.00	0.00	0.00
<b>II. Gasto Etiquetado (II = A + B + C + D + E + F + G + H + I)</b>						
<b>A. Servicios Personales (A=a1+a2+a3+a4+a5+a6+a7)</b>						
a1) Remuneraciones al Personal de Carácter Permanente(=f1+f2+f3+f4+f5+f6)						
a2) Remuneraciones al Personal de Carácter Transitorio						
a3) Remuneraciones Adicionales y Especiales						
a4) Seguridad Social						
a5) Otras Prestaciones Sociales y Económicas						
a6) Previsiones						
a7) Pago de Estímulos a Servidores Públicos						
<b>B. Materiales y Suministros (B=b1+b2+b3+b4+b5+b6+b7+b8+b9)</b>						
b1) Materiales de Administración, Emisión de Documentos y Artículos Oficiales						
b2) Alimentos y Utensilios						
b3) Materias Primas y Materiales de Producción y Comercialización						
b4) Materiales y Artículos de Construcción y de Reparación						
b5) Productos Químicos, Farmacéuticos y de Laboratorio						
b6) Combustibles, Lubrificantes y Aditivos						
b7) Vestuario, Blancos, Prendas de Protección y Artículos Deportivos						
b8) Materiales y Suministros Para Seguridad						
b9) Herramientas, Refacciones y Accesorios Menores						
<b>C. Servicios Generales (C=c1+c2+c3+c4+c5+c6+c7+c8+c9)</b>						
c1) Servicios Básicos						
c2) Servicios de Arrendamiento						
c3) Servicios Profesionales, Científicos, Técnicos y Otros Servicios						
c4) Servicios Financieros, Bancarios y Comerciales						
c5) Servicios de Instalación, Reparación, Mantenimiento y Conservación						
c6) Servicios de Comunicación Social y Publicidad						
c7) Servicios de Traslado y Viáticos						
c8) Servicios Oficiales						
d5) Bienes en Tránsito						
c9) Otros Servicios Generales						
<b>D. Transferencias, Asignaciones, Subsidios y Otras Ayudas (D=d1+d2+d3+d4+d5+d6+d7+d8+d9)</b>						
d1) Transferencias Internas y Asignaciones al Sector Público						
d2) Transferencias al Resto del Sector Público						
d3) Subsidios y Subvenciones						
d4) Ayudas Sociales						
d5) Pensiones y Jubilaciones						
d6) Transferencias a Ejecutivos Mandatarios y Otros Análogos						



INSTITUTO DE LA JUVENTUD REGIA

Fecha : 16/Jul/2023

Estado Analítico del Ejercicio del Presupuesto de Egresos Detallado - LDF

CLASIFICACIÓN POR OBJETO DEL GASTO (Capítulo y Concepto)

De Enero a Junio Del 2023

CONCEPTO	APROBADO	AMPLIACIONES/ (REDUCCIONES)	EGRESO MODIFICADO	DEVENGADO	EGRESOS PAGADO	SUB EJERCIDO
<b>I. Gasto NO Etiquetado (I = A + B + C + D + E + F + G + H + I)</b> d7) Transferencias a la Seguridad Social d8) Donativos d9) Transferencias al Exterior	18,000,000.00	3,164,066.98	21,164,066.98	10,283,482.32	10,035,284.34	10,880,584.66
<b>E. Bienes Muebles, Inmuebles e Intangibles (E=e1+e2+e3+e4+e5+e6+e7+e8+e9)</b> e1) Mobiliario y Equipo de Administración e2) Mobiliario y Equipo Educativo y Recreativo e3) Equipo e Instrumental Médico y de Laboratorio e4) Vehículos y Equipo de Transporte e5) Equipo de Defensa y Seguridad e6) Maquinaria, Otros Equipos y Herramientas e7) Activos Biológicos e8) Bienes Inmuebles e9) Activos Intangibles						
<b>F. Inversión Pública (F=f1+f2+f3)</b> f1) Obra Pública en Bienes de Dominio Público f2) Obra Pública en Bienes Proprios f3) Proyectos Productivos y Acciones de Fomento						
<b>G. Inversiones Financieras y Otras Provisiones (G=g1+g2+g3+g4+g5+g6+g7)</b> g1) Inversiones Para el Fomento de Actividades Productivas g2) Acciones y Participaciones de Capital g3) Compra de Títulos y Valores g4) Concesión de Préstamos g5) Inversiones en Fideicomisos, Mandatos y Otros Análogos Fideicomiso de Desastres Naturales (Informativo) g6) Otras Inversiones Financieras g7) Provisiones para Contingencias y Otras Erogaciones Especiales						
<b>H. Participaciones y Aportaciones (H=h1+h2+h3)</b> h1) Participaciones h2) Aportaciones h3) Convenios						
<b>I. Deuda Pública (I=i1+i2+i3+i4+i5+i6+i7)</b> i1) Amortización de la Deuda Pública i2) Intereses de la Deuda Pública i3) Comisiones de la Deuda Pública i4) Gastos de la Deuda Pública i5) Costo por Coberturas i6) Apoyos Financieros i7) Adeudos de Ejercicios Fiscales Anteriores (ADEFAS)						

INSTITUTO DE LA JUVENTUD REGIA  
 Estado Analítico del Ejercicio del Presupuesto de Egresos Detallado - LDF  
 CLASIFICACIÓN POR OBJETO DEL GASTO (Capítulo y Concepto)  
 De Enero a Junio Del 2023

CONCEPTO	APROBADO	AMPLIACIONES/ (REDUCCIONES)	EGRESOS		
			EGRESO MODIFICADO	DEVENGADO	PAGADO SUBEJERCIDO
I. Gasto NO Etiquetado (I = A + B + C + D + E + F + G + H + I)	18,000,000.00	3,164,066.98	21,164,066.98	10,283,482.32	10,035,284.34 10,880,584.66
<b>TOTAL DEL EGRESOS(III = I + II):</b>	<b>18,000,000.00</b>	<b>3,164,066.98</b>	<b>21,164,066.98</b>	<b>10,283,482.32</b>	<b>10,035,284.34 10,880,584.66</b>

INSTITUTO DE LA JUVENTUD REGIA

Página 1 de 1  
 Fecha : 16/Jul/2023  
 Hora : 22:15:18

ESTADO ANALÍTICO DEL EJERCICIO DEL PRESUPUESTO DE EGRESOS DETALLADO - LDF  
 CLASIFICACIÓN ADMINISTRATIVA  
 De Enero a Junio Del 2023

Concepto (c)	Egresos					Subejercicio (e)
	Aprobado (d)	Ampliaciones/ (Reducciones)	Modificado	Devengado	Pagado	
<b>I. Gasto No Etiquetado (I=A+B+C+D+E+F+G+H)</b>	18,000,000.00	3,164,066.98	21,164,066.98	10,283,482.32	10,035,284.34	10,880,584.66
INSTITUTO DE LA JUVENTUD REGIA	18,000,000.00	3,164,066.98	21,164,066.98	10,283,482.32	10,035,284.34	10,880,584.66
A. Dependencia o Unidad Administrativa 1						
B. Dependencia o Unidad Administrativa 2						
C. Dependencia o Unidad Administrativa 3						
D. Dependencia o Unidad Administrativa 4						
E. Dependencia o Unidad Administrativa 5						
F. Dependencia o Unidad Administrativa 6						
G. Dependencia o Unidad Administrativa 7						
H. Dependencia o Unidad Administrativa xx						
<b>II. Gasto Etiquetado (II=A+B+C+D+E+F+G+H)</b>						
A. Dependencia o Unidad Administrativa 1						
B. Dependencia o Unidad Administrativa 2						
C. Dependencia o Unidad Administrativa 3						
D. Dependencia o Unidad Administrativa 4						
E. Dependencia o Unidad Administrativa 5						
F. Dependencia o Unidad Administrativa 6						
G. Dependencia o Unidad Administrativa 7						
H. Dependencia o Unidad Administrativa xx						
<b>III. Total de Egresos (III = I + II)</b>	18,000,000.00	3,164,066.98	21,164,066.98	10,283,482.32	10,035,284.34	10,880,584.66

**INSTITUTO DE LA JUVENTUD REGIA**  
**ESTADO ANALÍTICO DEL EJERCICIO DEL PRESUPUESTO DE EGRESOS DETALLADO - LDF**  
**CLASIFICACIÓN FUNCIONAL (Finalidad y Función)**  
**De Enero a Junio Del 2023**

Página 1 de 2  
 Fecha : 16/Jul/2023  
 Hora : 22:15:53

Concepto (c)	Egresos					Subejercicio (e)
	Aprobado (d)	Ampliaciones/ (Reducciones)	Modificado	Devengado	Pagado	
<b>I. Gasto No Etiquetado (I=A+B+C+D)</b>	18,000,000.00	3,164,066.98	21,164,066.98	10,283,482.32	10,035,284.34	10,880,584.66
<b>A. Gobierno (A=a1+a2+a3+a4+a5+a6+a7+a8)</b>						
a1) Legislación						
a2) Justicia						
a3) Coordinación de la Política de Gobierno						
a4) Relaciones Exteriores						
a5) Asuntos Financieros y Hacendarios						
a6) Seguridad Nacional						
a7) Asuntos de Orden Público y de Seguridad Interior						
a8) Otros Servicios Generales						
<b>B. Desarrollo Social (B=b1+b2+b3+b4+b5+b6+b7)</b>	18,000,000.00	3,164,066.98	21,164,066.98	10,283,482.32	10,035,284.34	10,880,584.66
b1) Protección Ambiental						
b2) Vivienda y Servicios a la Comunidad						
b3) Salud						
b4) Recreación, Cultura y Otras Manifestaciones Sociales						
b5) Educación						
b6) Protección Social						
b7) Otros Asuntos Sociales	18,000,000.00	3,164,066.98	21,164,066.98	10,283,482.32	10,035,284.34	10,880,584.66
<b>C. Desarrollo Económico (C=c1+c2+c3+c4+c5+c6+c7+c8+c9)</b>						
c1) Asuntos Económicos, Comerciales y Laborales en General						
c2) Agropecuaria, Silvicultura, Pesca y Caza						
c3) Combustibles y Energía						
c4) Minería, Manufacturas y Construcción						
c5) Transporte						
c6) Comunicaciones						
c7) Turismo						
c8) Ciencia, Tecnología e Innovación						
c9) Otras Industrias y Otros Asuntos Económicos						
<b>D. Otras No Clasificadas en Funciones Anteriores (D=d1+d2+d3+d4)</b>						
d1) Transacciones de la Deuda Publica / Costo Financiero de la Deuda						
d2) Transferencias, Participaciones y Aportaciones Entre Diferentes Niveles y Ordenes de Gobierno						
d3) Saneamiento del Sistema Financiero						
d4) Adeudos de Ejercicios Fiscales Anteriores						
<b>II. Gasto Etiquetado (II=A+B+C+D)</b>						
<b>A. Gobierno (A=a1+a2+a3+a4+a5+a6+a7+a8)</b>						
a1) Legislación						
a2) Justicia						
a3) Coordinación de la Política de Gobierno						
a4) Relaciones Exteriores						
a5) Asuntos Financieros y Hacendarios						
a6) Seguridad Nacional						
a7) Asuntos de Orden Público y de Seguridad Interior						
a8) Otros Servicios Generales						

**INSTITUTO DE LA JUVENTUD REGIA**  
**ESTADO ANALÍTICO DEL EJERCICIO DEL PRESUPUESTO DE EGRESOS DETALLADO - LDF**  
**CLASIFICACIÓN FUNCIONAL (Finalidad y Función)**  
**De Enero a Junio Del 2023**

Página 1 de 2  
 Fecha : 16/Jul/2023  
 Hora : 22:15:53

Concepto (c)	Egresos					Subejercicio (e)
	Aprobado (d)	Ampliaciones/ (Reducciones)	Modificado	Devengado	Pagado	

**B. Desarrollo Social**

**(B=b1+b2+b3+b4+b5+b6+b7)**

- b1) Protección Ambiental
- b2) Vivienda y Servicios a la Comunidad
- b3) Salud
- b4) Recreación, Cultura y Otras Manifestaciones Sociales
- b5) Educación
- b6) Protección Social
- b7) Otros Asuntos Sociales

**C. Desarrollo Económico**

**(C=c1+c2+c3+c4+c5+c6+c7+c8+c9)**

- c1) Asuntos Económicos, Comerciales y Laborales en General
- c2) Agropecuaria, Silvicultura, Pesca y Caza
- c3) Combustibles y Energía
- c4) Minería, Manufacturas y Construcción
- c5) Transporte
- c6) Comunicaciones
- c7) Turismo
- c8) Ciencia, Tecnología e Innovación
- c9) Otras Industrias y Otros Asuntos Económicos

**D. Otras No Clasificadas en Funciones**

**Anteriores (D=d1+d2+d3+d4)**

- d1) Transacciones de la Deuda Publica / Costo Financiero de la Deuda
- d2) Transferencias, Participaciones y Aportaciones Entre Diferentes Niveles y Ordenes de Gobierno
- d3) Saneamiento del Sistema Financiero
- d4) Adeudos de Ejercicios Fiscales Anteriores

**III. Total de Egresos (III = I + II)**

18,000,000.00	3,164,066.98	21,164,066.98	10,283,482.32	10,035,284.34	10,880,584.66
---------------	--------------	---------------	---------------	---------------	---------------



**INSTITUTO DE LA JUVENTUD REGIA**  
**ESTADO ANALÍTICO DEL EJERCICIO DEL PRESUPUESTO DE EGRESOS DETALLADO - LDF**  
**CLASIFICACIÓN DE SERVICIOS PERSONALES POR CATEGORIA**  
**De Enero a Junio Del 2023**

Página 1 de 1  
 Fecha : 16/Jul/2023  
 Hora : 22:16:17

Concepto (c)	Egresos					Subejercicio (e)
	Aprobado (d)	Ampliaciones/ (Reducciones)	Modificado	Devengado	Pagado	
<b>I. Gasto No Etiquetado (I=A+B+C+D+E+F)</b>	8,951,285.99	-1,650,000.00	7,301,285.99	3,749,878.21	3,749,878.21	3,551,407.78
A. Personal Administrativo y de Servicio Público	8,951,285.99	-1,650,000.00	7,301,285.99	3,749,878.21	3,749,878.21	3,551,407.78
B. Magisterio						
C. Servicios de Salud (C=c1+c2)						
c1) Personal Administrativo						
c2) Personal Médico, Paramédico y afín						
D. Seguridad Pública						
E. Gastos asociados a la implementación de nuevas leyes federales o reformas a las mismas (E = e1 + e2)						
e1) Nombre del Programa o Ley 1						
e2) Nombre del Programa o Ley 2						
F. Sentencias laborales definitivas						
<b>II. Gasto Etiquetado (II=A+B+C+D+E+F)</b>						
A. Personal Administrativo y de Servicio Público						
B. Magisterio						
C. Servicios de Salud (C=c1+c2)						
c1) Personal Administrativo						
c2) Personal Médico, Paramédico y afín						
D. Seguridad Pública						
E. Gastos asociados a la implementación de nuevas leyes federales o reformas a las mismas (E = e1 + e2)						
e1) Nombre del Programa o Ley 1						
e2) Nombre del Programa o Ley 2						
F. Sentencias laborales definitivas						
<b>III. Total del Gasto en Servicios Personales (III = I + II)</b>	8,951,285.99	-1,650,000.00	7,301,285.99	3,749,878.21	3,749,878.21	3,551,407.78



INSTITUTO DE LA JUVENTUD REGIA  
 PROYECCIONES DE INGRESOS - LDF  
 (PESOS)

Página 1 de 1  
 Fecha : 16/Jul/2023  
 Hora : 22:23:01

Concepto (e)	Año en Cuestión					
	2023	2024	2025	2026	2027	2028
<b>1. Ingresos de Libre Disposición (1=A+B+C+D+E+F+G+H+I+J+K+L)</b>	18,000,000.00	18,540,000.00	19,096,200.00	19,669,086.00	20,259,158.58	20,866,933.34
A. Impuestos						
B. Cuotas y Aportaciones de Seguridad Social						
C. Contribuciones de Mejoras						
D. Derechos						
E. Productos						
F. Aprovechamientos						
G. Ingresos por venta de Bienes y Prestación de Servicios						
H. Participaciones						
I. Incentivos Derivados de la Colaboración Fiscal						
J. Transferencias y Asignaciones	18,000,000.00	18,540,000.00	19,096,200.00	19,669,086.00	20,259,158.58	20,866,933.34
K. Convenios						
L. Otros Ingresos de Libre Disposición						
<b>2. Transferencias Federales Etiquetadas (2=A+B+C+D+E)</b>						
A. Aportaciones						
B. Convenios (Prog Estatal de Inversión)						
C. Fondos Distintos de Aportaciones						
D. Transferencias, Asignaciones, Subsidios y Subvenciones, y Pensiones y Jubilaciones						
E. Otras Transferencias Federales Etiquetadas						
<b>3. Ingresos Derivados de Financiamientos (3=A)</b>						
A. Ingresos Derivados de Financiamientos	18,000,000.00	18,540,000.00	19,096,200.00	19,669,086.00	20,259,158.58	20,866,933.34
<b>4. Total de Ingresos Proyectados (4=1+2+3)</b>	18,000,000.00	18,540,000.00	19,096,200.00	19,669,086.00	20,259,158.58	20,866,933.34

Datos Informativos

- Ingresos Derivados de Financiamientos con Fuente de Pago de Recursos de Libre Disposición
- Ingresos derivados de Financiamientos con Fuente de Pago de Transferencias Federales Etiquetadas
- Ingresos Derivados de Financiamiento (3 = 1 + 2)

INSTITUTO DE LA JUVENTUD REGIA  
 PROYECCIONES DE EGRESOS - LDF  
 (PESOS)

Página 1 de 1  
 Fecha : 16/Jul/2023  
 Hora : 22:23:29

Concepto (c)	Año en Cuestión					
	2023	2024	2025	2026	2027	2028
<b>1. Gasto No Etiquetado (1=A+B+C+D+E+F+G+H+I)</b>	18,000,000.00	18,540,000.00	19,096,200.00	19,669,086.00	20,259,158.58	20,866,933.34
A. Servicios Personales	8,951,285.99	9,219,824.57	9,496,419.31	9,781,311.89	10,074,751.24	10,376,993.78
B. Materiales y Suministros	261,000.00	268,830.00	276,894.90	285,201.75	293,757.80	302,570.53
C. Servicios Generales	8,685,714.01	8,946,285.43	9,214,673.99	9,491,114.21	9,775,847.64	10,069,123.07
D. Transferencias, Asignaciones, Subsidios y Otras Ayudas	2,000.00	2,060.00	2,121.80	2,185.45	2,251.02	2,318.55
E. Bienes Muebles, Inmuebles e Intangibles	100,000.00	103,000.00	106,090.00	109,272.70	112,550.88	115,927.41
F. Inversión Pública						
G. Inversiones Financieras y Otras Provisiones						
H. Participaciones y Aportaciones						
I. Deuda Pública						
<b>2. Gasto Etiquetado (1=A+B+C+D+E+F+G+H+I)</b>	18,000,000.00	18,540,000.00	19,096,200.00	19,669,086.00	20,259,158.58	20,866,933.34
A. Servicios Personales						
B. Materiales y Suministros						
C. Servicios Generales						
D. Transferencias, Asignaciones, Subsidios y Otras Ayudas						
E. Bienes Muebles, Inmuebles e Intangibles						
F. Inversión Pública						
G. Inversiones Financieras y Otras Provisiones						
H. Participaciones y Aportaciones						
I. Deuda Pública						
<b>3. Total de Resultado de Egresos (3=1+2)</b>	18,000,000.00	18,540,000.00	19,096,200.00	19,669,086.00	20,259,158.58	20,866,933.34



INSTITUTO DE LA JUVENTUD REGIA  
RESULTADOS DE INGRESOS - LDF  
(PESOS)

Página 1 de 1  
Fecha : 16/Jul/2023  
Hora : 22:23:55

Concepto (e)	Año 2018	Año 2019	Año 2020	Año 2021	Año 2022	Año del Ejercicio Vigente 2023
<b>1. Ingresos de Libre Disposición (1=A+B+C+D+E+F+G+H+I+J+K+L)</b>	10,459,152.02	11,912,621.19	11,508,000.00	11,508,000.00	17,851,106.36	11,088,000.00
A. Impuestos						
B. Cuotas y Aportaciones de Seguridad Social						
C. Contribuciones de Mejoras						
D. Derechos						
E. Productos						
F. Aprovechamientos						
G. Ingresos por venta de Bienes y Prestación de Servicios						
H. Participaciones						
I. Incentivos Derivados de la Colaboración Fiscal						
J. Transferencias y Asignaciones	10,459,152.02	11,912,621.19	11,508,000.00	11,508,000.00	17,851,106.36	11,088,000.00
K. Convenios						
L. Otros Ingresos de Libre Disposición						
<b>2. Transferencias Federales Etiquetadas (2=A+B+C+D+E)</b>						
A. Aportaciones						
B. Convenios						
C. Fondos Distintos de Aportaciones						
D. Transferencias, Asignaciones, Subsidios y Subvenciones, y Pensiones y Jubilaciones						
E. Otras Transferencias Federales Etiquetadas						
<b>3. Ingresos Derivados de Financiamientos (3=A)</b>						
A. Ingresos Derivados de Financiamientos						
<b>4. Total de Ingresos Proyectados (4=1+2+3)</b>	10,459,152.02	11,912,621.19	11,508,000.00	11,508,000.00	17,851,106.36	11,088,000.00

Datos Informativos

- Ingresos Derivados de Financiamientos con Fuente de Pago de Recursos de Libre Disposición
- Ingresos derivados de Financiamientos con Fuente de Pago de Transferencias Federales Etiquetadas
- Ingresos Derivados de Financiamiento (3 = 1 + 2)

**INSTITUTO DE LA JUVENTUD REGIA**  
**RESULTADO DE EGRESOS- LDF**  
(PESOS)

Página 1 de 1  
Fecha : 16/Jul/2023  
Hora : 23:13:33

Concepto (b)	Año 2018	Año 2019	Año 2020	Año 2021	Año 2022	Año del Ejercicio Vigente 2023
<b>1. Gasto No Etiquetado (1=A+B+C+D+E+F+G+H+I)</b>						
A. Servicios Personales	8,141,251.53	12,722,505.31	11,384,509.96	10,938,273.05	17,669,941.37	10,283,482.32
B. Materiales y Suministros	4,900,294.71	6,048,291.69	6,060,063.13	6,414,583.22	7,476,711.96	3,749,878.21
C. Servicios Generales	129,534.05	129,031.99	230,513.79	177,501.85	492,829.88	162,505.83
D. Transferencias, Asignaciones, Subsidios y Otras Ayudas	3,012,936.77	5,412,770.73	5,034,284.92	4,282,885.98	9,513,849.47	6,264,204.28
E. Bienes Muebles, Inmuebles e Intangibles	98,486.00	2,400.00	59,648.12	15,510.00	5,602.00	0.00
F. Inversión Pública		1,130,010.90		47,792.00	180,948.06	106,894.00
G. Inversiones Financieras y Otras Provisiones						
H. Participaciones y Aportaciones						
I. Deuda Pública						
<b>2. Gasto Etiquetado (1=A+B+C+D+E+F+G+H+I)</b>						
A. Servicios Personales						
B. Materiales y Suministros						
C. Servicios Generales						
D. Transferencias, Asignaciones, Subsidios y Otras Ayudas						
E. Bienes Muebles, Inmuebles e Intangibles						
F. Inversión Pública						
G. Inversiones Financieras y Otras Provisiones						
H. Participaciones y Aportaciones						
I. Deuda Pública						
<b>3. Total de Resultado de Egresos (3=1+2)</b>	8,141,251.53	12,722,505.31	11,384,509.96	10,938,273.05	17,669,941.37	10,283,482.32



**INSTITUTO DE LA JUVENTUD REGIA**  
Informe sobre Estudios Actuariales - LDF  
(PESOS)

Página 1 de 2  
Fecha : 16/Jul/2023  
Hora : 22:26:13

	Pensiones y jubilaciones	Salud	Riesgos de trabajo	Invalidez y vida	Otras prestaciones sociales	TOTAL
--	--------------------------	-------	--------------------	------------------	-----------------------------	-------

Tipo de Sistema	PRESTACION LABORAL	PRESTACION LABORAL	PRESTACION LABORAL	PRESTACION LABORAL	PRESTACION LABORAL	PRESTACION LABORAL	BENEFICIO DEFINIDO	BENEFICIO DEFINIDO
Prestación laboral o Fondo general para trabajadores del estado o municipio	NA	NA	NA	NA	NA	NA	NA	NA
Beneficio definido, Contribución definida o Mixto								
<b>Población afiliada</b>								
Activos	13	13	13	13	13	13	13	13
Edad máxima	57	57	57	57	57	57	57	57
Edad mínima	30	30	30	30	30	30	30	30
Edad promedio	41	41	41	41	41	41	41	41
Pensionados y Jubilados	0	0	0	0	0	0	0	0
Edad máxima	0	0	0	0	0	0	0	0
Edad mínima	0	0	0	0	0	0	0	0
Edad promedio	0	0	0	0	0	0	0	0
Beneficiarios	0	0	0	0	0	0	0	0
Promedio de años de servicio (trabajadores activos)	4	4	4	4	4	4	4	4
Aportación individual al plan de pensión como % del salario	0.00%	0.00%	0.00%	0.00%	0.00%	0.00%	0.00%	0.00%
Aportación del ente público al plan de pensión como % del salario	0.00%	0.00%	0.00%	0.00%	0.00%	0.00%	0.00%	0.00%
Crecimiento esperado de los pensionados y jubilados (como %)	0.00	0.00	0.00	0.00	0.00	0.00	0.00	0.00
Crecimiento esperado de los activos (como %)	1.19%	1.19%	1.19%	1.19%	1.19%	1.19%	1.19%	1.19%
Edad de Jubilación o Pensión	0.00	0.00	0.00	0.00	0.00	0.00	0.00	0.00
Esperanza de vida	0.00	0.00	0.00	0.00	0.00	0.00	0.00	0.00
<b>Ingresos del Fondo</b>								
Ingresos Anuales al Fondo de Pensiones	0	0	0	0	0	0	0	0
<b>Nómina anual</b>								
Activos	4,560,000.00	4,560,000.00	4,560,000.00	4,560,000.00	4,560,000.00	4,560,000.00	4,560,000.00	4,560,000.00
Pensionados y Jubilados	0.00	0.00	0.00	0.00	0.00	0.00	0.00	0.00
Beneficiarios de Pensionados y Jubilados	0.00	0.00	0.00	0.00	0.00	0.00	0.00	0.00
<b>Monto mensual por pensión</b>								
Máximo	0.00	0.00	0.00	0.00	0.00	0.00	0.00	0.00
Mínimo	0.00	0.00	0.00	0.00	0.00	0.00	0.00	0.00
Promedio	0.00	0.00	0.00	0.00	0.00	0.00	0.00	0.00
<b>Monto de la reserva</b>								
<b>Valor presente de las obligaciones</b>								
Pensiones y Jubilaciones en curso de pago	0.00	0.00	0.00	0.00	0.00	0.00	0.00	0.00
Generación actual	0.00	0.00	0.00	0.00	0.00	0.00	952,119.31	952,119.31
Generaciones futuras	0.00	0.00	0.00	0.00	0.00	0.00	4,899,921.41	4,899,921.41

