



Gobierno
de
—
Monterrey

**ACTA NÚMERO 2 - 2023
SESIÓN ORDINARIA
DE LA JUNTA DE GOBIERNO DEL
INSTITUTO DE LA JUVENTUD REGIA**

En la ciudad de Monterrey, Nuevo León, siendo las 13:54 trece horas con cincuenta y cuatro minutos del día 25 –veinticuatro de abril de 2023 –dos mil veintitrés, atendiendo la convocatoria realizada para la presente SESIÓN ORDINARIA de la *Junta de Gobierno del Instituto de la Juventud Regia* –en lo sucesivo “La Junta”, se encuentran presentes las personas a las que hace mención el Art. 6 del Reglamento Orgánico del Instituto de la Juventud Regia en lo sucesivo “El Reglamento”, las cuales, en términos del ordenamiento en mención, conforman “La Junta” del Instituto de la Juventud Regia –en lo sucesivo “El Instituto”. Dicha sesión se realizó mediante la plataforma Zoom, establecido previamente en la convocatoria girada en tiempo y forma a los involucrados.

Inicia la Sesión, fungiendo como Presidenta de la misma el **LIC. KATIA LIZBETH SALAZAR REYES**, Directora de Planeación, Enlace y Proyectos Estratégicos (en representación del **C. LUIS DONALDO COLOSIO RIOJAS**, Presidente Municipal de Monterrey), como Secretaria General de “La Junta” fungió la **C. JESSICA ALEJANDRA ZAMARRIPA LEAL**, Directora General del Instituto de la Juventud Regia de la Ciudad de Monterrey estando presentes: el **LIC. JULIO CESAR MADRIGAL MORALES**, Coordinador Administrativo Adscrito A La Dirección De Enlace Municipal De La Secretaria Del Ayuntamiento (en representación del LIC. AGUSTIN CARLOS BASAVE ALANIS, Secretaria del Ayuntamiento); el **LIC. JOSE FRANCISCO SALAS TIRADO**, Director General del DIF de Monterrey (en representación de la Lic. María de la Luz García de Colosio); Y la **LIC. VALERIA RODRIGUEZ GUTIERREZ** Directora De Igualdad Sustantiva

-----ORDEN DEL DÍA-----

En la convocatoria para esta sesión, la C. Jessica Alejandra Zamarripa Leal, quien recibe la Dirección General de “El Instituto”, propuso el siguiente ORDEN DEL DÍA:

1. Bienvenida
2. Lista de asistencia y verificación de quórum.
3. Lectura del orden del día y aprobación de este.
4. Presentación, discusión, y en su caso, aprobación del Informe Trimestral Financiero enero – marzo 2023 (anexo 1).
5. Presentación, discusión y, en su caso, aprobación del Informe Trimestral de Actividades enero – marzo 2023 (anexo 2).
6. Asuntos Generales.
7. Clausura de la Sesión.



Gobierno
de
—
Monterrey

Conforme al **Punto Número 3 -tres** del orden del día, se somete a votación el orden del día propuesto y **SE APRUEBA POR UNANIMIDAD.** -----

Continuando con el **Punto Número 4 –cuatro** del orden del día, la secretaria de la Junta solicita el uso de la voz al presidente de la Junta para realizar la presentación, discusión, y en su caso, aprobación del Informe Trimestral Financiero enero – marzo 2023 (anexo 1).

“Lo mas importante de este informe financiero de este primer trimestre que se encuentra en la primera modificación al presupuesto de ingresos en donde ya se establece no solo el monto que se nos otorgo al inicio de este año si no también el agregado de **\$2,088,000.00 M.N. (dos millones ochenta y ochomil pesos 00/100 moneda nacional)** que presentamos en la junta pasada así mismo con la modificación de egresos, también se les informa que el instituto hasta ahorita tiene saldos positivos en sus cuentas.”

Al terminar de exponer, se habrá espacio para comentarios de la junta, al no haber comentarios, se somete a consideración de la Junta y **SE APRUEBA POR UNANIMIDAD.** -----

Pasando al **Punto Número 5 –cinco** del orden del día, la secretaria de la Junta solicita el uso de la voz al presidente de la Junta para realizar la presentación, discusión y, en su caso, aprobación del Informe Trimestral de Actividades enero – marzo 2023 (anexo 2). -----

“Se presenta brevemente el informe trimestral de actividades, de igual manera se les hizo llegar toda la presentación ejecutiva con más información, los logros en este trimestre son:

- 5,364 jóvenes beneficiados por los proyectos.
- 58 murales realizados de los 36 que nos habíamos propuesto como meta en este primer trimestre.
- 3 bajo puentes realizados.
- 583 jóvenes beneficiados con servicios y actividades de promoción a la salud integral.
- Se aplicaron 302 encuestas, con el fin de seguir evaluando nuestros proyectos.
- 50 solicitudes ciudadanas atendidas.
- 3 solicitudes de transparencia atendidas y hasta ahorita somos el 3er lugar en transparencia, en organismos descentralizados municipales con el 99.61 de calificación sobre 100, en este último trimestre que fue el de diciembre.

Con respecto a los proyectos estratégicos operativos:

- Acompañamiento académico 683 jóvenes beneficiados por las actividades de fomento de la inserción escolar a nivel medio superior y superior.
- 430 jóvenes por actividades de asesoramiento enfocado a un proceso de aprendizaje y acompañamiento.
- 2 ferias de oferta educativa, en las que destacan la que hicimos junto con el caipa de la Secretaria de Seguridad y Protección a la Ciudadanía.
- 150 asesorías académicas individuales para el ingreso a preparatorias y facultades de la Universidad Autónoma de Nuevo León.



Gobierno
de
—
Monterrey

- 300 actividades de ofertas educativas de talleres y de conferencias enfocadas al mejoramiento académico.

Con respecto a primer empleo y emprendimiento tuvimos:

- 800 jóvenes beneficiados con la impartición de talleres, cursos y conferencias.
- 200 jóvenes que asistieron a talleres de empleabilidad.
- 3 conferencias de "Sesiones de Éxito".
- 8 talleres y actividades que impulsan el emprendimiento.
- 2 mercaditos de emprendedores, que les llamamos "Lideres Emprendiendo", uno en el viernes gamer y otro en la secundaria donde se realizaron actividades de emprendimiento y talleres y cursos de oficios.
- 500 personas asistentes a dichos cursos y oficios.

En color en las calles tuvimos:

- 1 pinta conjunta y exposición de arte urbano en conjunto con MOVAC y distintas instituciones del gobierno de Monterrey.
- 39 apoyos con insumos y espacios para los artistas del padrón de "ReUrbanizArte".
- 58 murales realizados.
- 3 bajo puentes intervenidos, entre los que destacan el de Lázaro Cárdenas y Garza Sada, uno que esta sobre Leones y uno que esta sobre 2 de abril y Garza Sada.
- Actualmente tenemos 70 miembros activos del padrón "ReUrbanizArte".

En Juventudes Sanas dimos:

- 6 conferencias en temas de salud mental.
- 104 sesiones de terapia de a grapa, de atención psicológica individual.
- 396 jóvenes beneficiados con servicios y actividades de atención psicológica, entre terapia individual y talleres y conferencias.
- 2 retos de juventudes sanas.
- 1 huerto escolar activo que se termino en el mes de marzo, los siguientes se terminan en abril y mayo, y estos entran hasta el siguiente trimestre.
- 5 conferencias y talleres de salud sexual y reproductiva.
- 924 jóvenes que recibieron platicas y cursos de educación y salud sexual.

En cultura física y deporte preventivo dimos:

- 3 cursos y seminarios de defensa personal.
- 3 torneos "Grita Injure", 2 de futbol y 1 de basquetbol.
- Con un total de 387 jóvenes impactados.

En ensamble de Arte y cultura:

- 143 jóvenes beneficiados a través de nuestros talleres.
- 3 reuniones de cada uno de los clubs de lectura, en total 6 reuniones de clubs de lectura.
- 3 talleres de pintura realizados.
- 45 jóvenes beneficiados a través de los clubes de lectura, entre los que implementamos 2 talleres en 2 nuevas escuelas.

En Juventud es Monterrey tenemos actualmente:

- 171 jóvenes que están tomando clases y ya esta abierta una nueva convocatoria desde la semana pasada para una nueva generación.



Gobierno
de
—
Monterrey

- 12 sesiones de clubs de debate y simulación de modelo de naciones unidas, en las escuelas en preparación al InjureMund que se va a realizar en el mes de septiembre.
- 200 jóvenes beneficiados con actividades, clases talleres o conferencias que promueven la diversidad, inclusión y no discriminación.
- 1 viernes gamer, que fue realizado el 24 de marzo.
- 4 eventos previos al viernes gamer que fueron de difusión del evento y videojuegos.

En Cáele con Ideas tuvimos:

- 2 reuniones con la InjuRed.
- 26 nuevos miembros activos, dando un total de 96 miembros en la InjuRed.
- 5 proyectos de los miembros de la InjuRed, entre ellos un equipo de la preparatoria Garza la Güera, están llevando platicas de prevención en las secundarias, algo de turismo cultural que tiene que ver con Urban sketching por alumnos de la facultad de arquitectura, un tema de acompañamiento académico a jóvenes que dejaron de estudiar la secundaria para integrarlos a la preparatoria, platicas motivacionales, involucramiento en la rehabilitación de espacios en conjunto también con miembros del padrón.

Esos son algunos de los números y logros de este último trimestre.”

Al terminar de exponer, se habrá espacio para comentarios de la junta, al no haber comentarios, se somete a consideración de la Junta y **SE APRUEBA POR UNANIMIDAD.** -----

Pasando al **Punto Número 6 –seis** y último del orden del día, la secretaria pregunta al pleno de “La Junta” si existen asuntos en lo general que desearan discutir, al no haber, se pasa al siguiente punto. -----

En torno al **Punto Número 7 -siete** del orden del día, la presidenta de la Junta declaró clausurados los trabajos de la presente sesión extraordinaria, siendo las 14 :02 catorce horas con dos minutos del 25 -veinticinco de abril de 2023 -dos mil veintitrés, citándose para la próxima sesión en los tiempos que establezca para tal efecto el calendario establecido, o cuando se estime necesario por el presente órgano colegiado, firmando los asistentes la presente acta. --



Gobierno
de
—
Monterrey

FIRMAN DE CONFORMIDAD

C. KATIA LIZBETH SALAZAR REYES
DIRECTORA DE PLANEACIÓN, ENLACE Y
PROYECTOS ESTRATÉGICOS

C. JESSICA ALEJANDRA ZAMARRIPA LEAL
DIRECTORA GENERAL DEL INSTITUTO DE LA JUVENTUD REGIA
SECRETARIO DE "LA JUNTA"

LIC. JULIO CESAR MADRIGAL MORALES
COORDINADOR ADMINISTRATIVO ADSCRITO
A LA DIRECCIÓN DE ENLACE MUNICIPAL DE
LA SECRETARIA DEL AYUNTAMIENTO

LIC. JOSE FRANCISCO SALAS TIRADO
DIRECTOR GENERAL DEL DIF DE
MONTERREY EN REPRESENTACIÓN DE LA
LIC. MARÍA DE LA LUZ GARCÍA DE COLOSIO

LIC. VALERIA RODRIGUEZ GUTIERREZ
DIRECTORA DE IGUALDAD SUSTANTIVA

**PRIMER TRIMESTRAL DEL
INSTITUTO DE LA JUVENTUD
REGIA
ENERO – MARZO 2023**

**INSTITUTO DE LA
JUVENTUD REGIA**

4

ÍNDICE

| | |
|-------------------------------------------------------------------------------------------------------------------------------------|-----------|
| 1. Estados e Información Contable | 1 |
| 1.1. Estado de Actividades | 2 |
| 1.2. Estado de Situación Financiera | 3 |
| 1.3. Estado de Variación en la Hacienda Pública | 5 |
| 1.4. Estado de Cambios en la Situación Financiera | 6 |
| 1.5. Estado de Flujos de Efectivo | 8 |
| 1.6. Estado Analítico del Activo | 10 |
| 1.7. Estado Analítico de la Deuda y Otros Pasivos | 11 |
| 1.8. notas a los Estados Financieros | 12 |
| 2. Estados e Información Presupuestaria | 31 |
| 2.1. Estado Analítico de Ingresos | 32 |
| 2.2. Estado Analítico del Ejercicio del Presupuesto de Egresos: Clasificación Administrativa | 33 |
| 2.3. Estado Analítico del Ejercicio del Presupuesto de Egresos: Clasificación Económica | 34 |
| 2.4. Estado Analítico del Ejercicio del Presupuesto de Egresos: Clasificación Funcional | 35 |
| 2.5. Estado Analítico del Ejercicio del Presupuesto de Egresos: Clasificación por Objeto de Gasto | 36 |
| 2.6. Endeudamiento Neto | 39 |
| 2.7. Intereses de la Deuda | 40 |
| 2.8. Gasto por Categoría Programática | 41 |
| 2.9. Indicadores de Postura Fiscal | 42 |
| 2.10. Informe Sobre Pasivos Contingentes | 43 |
| 3. Estados de Ley de Disciplina Financiera | 44 |
| 3.1. Formato 1 Estados de Situación Financiera Detallado – LDF | 45 |
| 3.2. Formato 2 Informe Analítico de la Deuda Pública y Otros Pasivos – LDF | 47 |
| 3.3. Formato 3 Informe Analítico de Obligaciones Diferentes de Financiamientos – LDF | 48 |
| 3.4. Formato 4 Balance Presupuestario – LDF | 49 |
| 3.5. Formato 5 Estado Analítico de Ingresos Detallado – LDF | 50 |
| 3.6. Formato 6 a) Estado Analítico del Ejercicio del presupuesto de Egresos Detallado – LDF (Clasificación por Objeto del Gasto) | 51 |
| 3.7. Formato 6 b) Estado Analítico del Ejercicio del presupuesto de Egresos Detallado – LDF (Clasificación Administrativa) | 56 |



| | |
|---------------------------------------------------------------------------------------------------------------------------------------------------|----|
| 3.8. Formato 6 c) Estado Analítico del Ejercicio del presupuesto de Egresos Detallado – LDF (Clasificación Funcional) | 57 |
| 3.9. Formato 6 d) Estado Analítico del Ejercicio del presupuesto de Egresos Detallado – LDF (Clasificación de Servicios Personales por Categoría) | 59 |
| 3.10. Formato 7 a) Proyecciones de Ingresos – LDF | 60 |
| 3.11. Formato 7 b) Proyecciones de Egresos – LDF | 61 |
| 3.12. Formato 7 c) Resultados de Ingresos – LDF | 62 |
| 3.13. Formato 7 d) Resultados de Egresos – LDF | 63 |
| 3.14. Formato 8 Informe sobre Estudios Actuariales – LDF | 64 |

**INSTITUTO DE LA
JUVENTUD REGIA**

4

ESTADOS E INFORMACIÓN CONTABLE

**INSTITUTO DE LA
JUVENTUD REGIA**

4


INSTITUTO DE LA JUVENTUD REGIA

ESTADO DE ACTIVIDADES

Página 1 de 1
 Fecha : 19/Abr/2023
 Hora : 17:24:47

Marzo De 2023 y Diciembre 2022

| INGRESOS Y OTROS BENEFICIOS | 2023 | 2022 |
|------------------------------------------------------------------------------------------------------------------------------------|---------------------|----------------------|
| INGRESOS DE GESTION | | |
| Impuestos | 0.00 | 0.00 |
| Cuotas y Aportaciones de Seguridad Social | 0.00 | 0.00 |
| Contribuciones de Mejoras | 0.00 | 0.00 |
| Derechos | 0.00 | 0.00 |
| Productos de Tipo Corriente | 0.00 | 0.00 |
| Aprovechamientos de Tipo Corriente | 0.00 | 0.00 |
| Ingresos por Venta de Bienes y Servicios | 0.00 | 0.00 |
| Ingresos no Comprendidos en las Fracciones de la Ley de Ingresos Causados en Ejercicios Fiscales Anteriores Pendientes de Liquidac | 0.00 | 0.00 |
| | 0.00 | 0.00 |
| PARTICIPACIONES, APORTACIONES, TRANSFERENCIAS, ASIGNACIONES, SUBSIDIOS Y OTRAS AYUDAS | | |
| Participaciones y Aportaciones | 0.00 | 0.00 |
| Transferencias, Asignaciones, Subsidios y Otras Ayudas | 4,500,000.00 | 17,851,106.36 |
| | 4,500,000.00 | 17,851,106.36 |
| OTROS INGRESOS Y BENEFICIOS | | |
| Ingresos Financieros | 0.00 | 0.00 |
| Otros Ingresos y Beneficios Varios | 0.00 | 0.00 |
| | 0.00 | 0.00 |
| TOTAL DE INGRESOS Y OTROS BENEFICIOS | 4,500,000.00 | 17,851,106.36 |
| GASTOS Y OTRAS PERDIDAS | 2023 | 2022 |
| GASTOS DE FUNCIONAMIENTO | | |
| Servicios Personales | 1,900,352.56 | 7,476,711.96 |
| Materiales y Suministros | 66,188.37 | 492,829.88 |
| Servicios Generales | 2,962,846.62 | 9,513,849.47 |
| | 4,929,387.55 | 17,483,391.31 |
| TRANSFERENCIAS, ASIGNACIONES, SUBSIDIOS Y OTRAS AYUDAS | | |
| Ayudas Sociales | 0.00 | 5,602.00 |
| | 0.00 | 5,602.00 |
| OTROS GASTOS Y PERDIDAS EXTRAORDINARIAS | | |
| Estimaciones, Depreciaciones, Deterioros, Obsolescencia y Amortizaciones | 69,734.25 | 320,341.11 |
| Provisiones | 0.00 | 0.00 |
| s Gastos | 0.00 | 0.00 |
| | 69,734.25 | 320,341.11 |
| TOTAL DE GASTOS Y OTRAS PERDIDAS | 4,999,121.80 | 17,809,334.42 |
| RESULTADOS DEL EJERCICIO (AHORRO/DESAHORRO) | -499,121.80 | 41,771.94 |



C. JESSICA ALEJANDRA ZAMARRIPA LEAL
 DIRECTORA GENERAL

INSTITUTO DE LA JUVENTUD REGIA

"Bajo protesta de decir verdad declaramos que los Estados Financieros y sus notas, son razonablemente correctos y son responsabilidad del emisor"

2

INSTITUTO DE LA JUVENTUD REGIA
ESTADO DE SITUACION FINANCIERA
Marzo De 2023 y Diciembre 2022

Fecha : 19/Abr/2023
Hora : 17:23:30

| | 2023 | 2022 | | 2023 | 2022 |
|---------------------------------------------------------------|---------------------|---------------------|--------------------------------------------------------------------------|---------------------|---------------------|
| ACTIVO | | | PASIVO | | |
| ACTIVO CIRCULANTE | | | PASIVO CIRCULANTE | | |
| Efectivo y Equivalentes | 862,374.64 | 1,381,873.98 | Cuentas por Pagar a Corto Plazo | 642,464.04 | 616,256.18 |
| Derechos a Recibir Efectivo o Equivalentes | 268,924.40 | 231,600.75 | Documentos por Pagar a Corto Plazo | 0.00 | 0.00 |
| Derechos a Recibir Bienes o Servicios | 5,800.00 | 5,800.00 | Porción a Corto Plazo de la Deuda Pública a Largo Plazo | 0.00 | 0.00 |
| Inventarios | 0.00 | 0.00 | Títulos y Valores a Corto Plazo | 0.00 | 0.00 |
| Almacenes | 0.00 | 0.00 | Pasivos Diferidos a Corto Plazo | 0.00 | 0.00 |
| Estimación por Pérdida o Deterioro de Activos Circulantes | 0.00 | 0.00 | Fondos y Bienes de Terceros en Garantía y/o Administración a Corto Plazo | 0.00 | 0.00 |
| Otros Activos Circulantes | 0.00 | 0.00 | Provisiones a Corto Plazo | 0.00 | 0.00 |
| TOTAL DE ACTIVO CIRCULANTE | 1,137,099.04 | 1,619,274.73 | Otros Pasivos a Corto Plazo | 0.00 | 0.00 |
| ACTIVO NO CIRCULANTE | | | TOTAL DE PASIVO CIRCULANTE | 642,464.04 | 616,256.18 |
| Inversiones Financieras a Largo Plazo | 0.00 | 0.00 | PASIVO NO CIRCULANTE | | |
| Derechos a Recibir Efectivo o Equivalentes a Largo Plazo | 0.00 | 0.00 | Cuentas por Pagar a Largo Plazo | 0.00 | 0.00 |
| Bienes Inmuebles, Infraestructura y Construcciones en Proceso | 0.00 | 0.00 | Documentos por Pagar a Largo Plazo | 0.00 | 0.00 |
| Bienes Muebles | 1,992,823.76 | 1,913,363.76 | Deuda Pública a Largo Plazo | 0.00 | 0.00 |
| Activos Intangibles | 151,449.60 | 151,449.60 | Pasivos Diferidos a Largo Plazo | 0.00 | 0.00 |
| Depreciación, Deterioro y Amortización Acumulada de Bienes | -1,297,565.97 | -1,227,831.72 | Fondos y Bienes de Terceros en Garantía y/o Administración a Largo Plazo | 0.00 | 0.00 |
| Activos Diferidos | 0.00 | 0.00 | Provisiones a Largo Plazo | 952,119.31 | 952,119.31 |
| Estimación por Pérdida o Deterioro de Activos no Circulantes | 0.00 | 0.00 | TOTAL DE PASIVO NO CIRCULANTE | 952,119.31 | 952,119.31 |
| Otros Activos no Circulantes | 0.00 | 0.00 | | | |
| TOTAL DE ACTIVO NO CIRCULANTE | 846,707.39 | 836,981.64 | | | |
| TOTAL ACTIVO: | 1,983,806.43 | 2,456,256.37 | TOTAL PASIVO: | 1,594,583.35 | 1,568,375.49 |

INSTITUTO DE LA JUVENTUD REGIA

| | 2023 | 2022 |
|--------------------------------------------------------|---------------|---------------|
| HACIENDA PUBLICA/PATRIMONIO | | |
| HACIENDA PUBLICA/PATRIMONIO CONTRIBUIDO | | |
| Aportaciones | 0.00 | 0.00 |
| Donaciones de Capital | 0.00 | 0.00 |
| Actualización de la Hacienda Pública/Patrimonio | 0.00 | 0.00 |
| HACIENDA PUBLICA/PATRIMONIO GENERADO | | |
| Resultados del Ejercicio (Ahorro/Desahorro) | -499,121.80 | 41,771.94 |
| Resultados de Ejercicios Anteriores | 2,340,648.63 | 2,298,412.69 |
| Revalúos | 0.00 | 0.00 |
| Reservas | 0.00 | 0.00 |
| Rectificaciones de Resultados de Ejercicios Anteriores | -1,452,303.75 | -1,452,303.75 |

INSTITUTO DE LA JUVENTUD REGIA

ESTADO DE SITUACION FINANCIERA

Marzo De 2023 y Diciembre 2022

Fecha : 19/Abr/2023
Hora : 17:23:30

HACIENDA PUBLICA/PATRIMONIO

**EXCESO O INSUFICIENCIA EN LA ACTUALIZACION DE LA
HACIENDA PUBLICA/PATRIMONIO**

Resultado por Posición Monetaria

Resultado por Tenencia de Activos no Monetarios

TOTAL HACIENDA PUBLICA/PATRIMONIO:

| | |
|-------------------|-------------------|
| 0,00 | 0,00 |
| 0,00 | 0,00 |
| 389,223,08 | 887,880,88 |

**TOTAL PASIVO Y HACIENDA
PUBLICA/PATRIMONIO:**

| | |
|---------------------|---------------------|
| 1,983,806,43 | 2,456,256,37 |
|---------------------|---------------------|

C. JESSICA ALEJANDRA ZAMARRIPA LEAL
DIRECTORA GENERAL

"Bajo protesta de decir verdad declaramos que los Estados Financieros y sus notas, son razonablemente correctos y son responsabilidad del emisor."

INSTITUTO DE LA JUVENTUD REGIA
ESTADO DE VARIACION EN LA HACIENDA PUBLICA

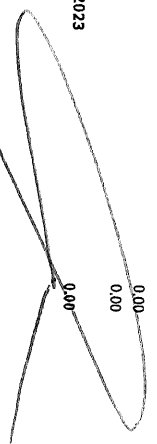
A Marzo De 2023

Fecha :

19-abr-23

| CONCEPTO | HACIENDA PUBLICA/PATRIMONIO CONTRIBUIDO | HACIENDA PUBLICA/PATRIMONIO GENERADO DE EJERCICIOS ANTERIORES | HACIENDA PUBLICA/PATRIMONIO GENERADO DEL EJERCICIO | EXCESO O INSUFICIENCIA EN LA ACTUALIZACION DE LA HACIENDA PUBLICA / PATRIMONIO | TOTAL |
|-------------------------------------------------------------------------------------------|-----------------------------------------|---------------------------------------------------------------|----------------------------------------------------|--------------------------------------------------------------------------------|--------------|
| HACIENDA PÚBLICA/ PATRIMONIO CONTRIBUIDO 2022 | | | | | |
| Aportaciones | 0.00 | 0.00 | 0.00 | 0.00 | 0.00 |
| Donaciones de Capital | 0.00 | 0.00 | 0.00 | 0.00 | 0.00 |
| Actualización de la Hacienda Pública/Patrimonio | 0.00 | 0.00 | 0.00 | 0.00 | 0.00 |
| HACIENDA PÚBLICA/ PATRIMONIO GENERADO 2022 | | | | | |
| Resultados del Ejercicio (Ahorro/Desahorro) | 0.00 | 846,108.94 | 41,771.94 | 0.00 | 887,880.88 |
| Resultados de Ejercicios Anteriores | 0.00 | 0.00 | 41,771.94 | 0.00 | 41,771.94 |
| Revalúos | 0.00 | 2,298,412.89 | 0.00 | 0.00 | 41,771.94 |
| Reservas | 0.00 | 0.00 | 0.00 | 0.00 | 2,298,412.89 |
| Rectificaciones de Resultados de Ejercicios Anteriores | 0.00 | -1,452,303.75 | 0.00 | 0.00 | 0.00 |
| EXCESO O INSUFICIENCIA EN LA ACTUALIZACION DE LA HACIENDA PUBLICA/ PATRIMONIO 2022 | | | | | |
| Resultado por Posición Monetaria | 0.00 | 0.00 | 0.00 | 0.00 | 0.00 |
| Resultado por Tenencia de Activos no Monetarios | 0.00 | 0.00 | 0.00 | 0.00 | 0.00 |
| CAMBIO EN LA HACIENDA PÚBLICA/ PATRIMONIO CONTRIBUIDO NETO DE 2023 | | | | | |
| Hacienda Publica / Patrimonio Neto Final de 2022 | | | | | |
| Aportaciones | 0.00 | 0.00 | 0.00 | 0.00 | 0.00 |
| Donaciones de Capital | 0.00 | 0.00 | 0.00 | 0.00 | 0.00 |
| Actualización de la Hacienda Pública/Patrimonio | 0.00 | 0.00 | 0.00 | 0.00 | 0.00 |
| VARIACIONES DE LA HACIENDA PÚBLICA/ PATRIMONIO GENERADO NETO DE 2023 | | | | | |
| Resultados del Ejercicio (Ahorro/Desahorro) | 0.00 | 41,771.94 | -540,429.74 | 0.00 | -498,657.80 |
| Resultados de Ejercicios Anteriores | 0.00 | 0.00 | -499,121.80 | 0.00 | -499,121.80 |
| Revalúos | 0.00 | 41,771.94 | -41,307.94 | 0.00 | 464.00 |
| Reservas | 0.00 | 0.00 | 0.00 | 0.00 | 0.00 |
| Rectificaciones de Resultados de Ejercicios Anteriores | 0.00 | 0.00 | 0.00 | 0.00 | 0.00 |
| EXCESO O INSUFICIENCIA EN LA ACTUALIZACION DE LA HACIENDA PUBLICA/ PATRIMONIO 2023 | | | | | |
| Resultado por Posición Monetaria | 0.00 | 0.00 | 0.00 | 0.00 | 0.00 |
| Resultado por Tenencia de Activos no Monetarios | 0.00 | 0.00 | 0.00 | 0.00 | 0.00 |
| Hacienda Publica / Patrimonio Neto Final de 2023 | | | | | |
| | 0.00 | 887,880.88 | -498,657.80 | 0.00 | 389,223.08 |

C. JESSICA ALEJANDRA ZAMARRIPA LEAL
DIRECTORA GENERAL



"Bajo protesta de decir verdad declaramos que los Estados Financieros y sus notas, son razonablemente correctos y son responsabilidad del emisor"

INSTITUTO DE LA JUVENTUD REGIA
ESTADO DE CAMBIOS EN LA SITUACION FINANCIERA

A Marzo De 2023

Página 1 de 2
 Fecha : 19/Abr/2023
 Hora : 17:25:27

| | ORIGEN | APLICACIÓN |
|--------------------------------------------------------------------------|--------------------------|--------------------------|
| ACTIVO | <u>589,233.59</u> | <u>116,783.65</u> |
| ACTIVO CIRCULANTE | 519,499.34 | 37,323.65 |
| Efectivo y Equivalentes | 519,499.34 | 0.00 |
| Derechos a Recibir Efectivo o Equivalentes | 0.00 | 37,323.65 |
| Derechos a Recibir Bienes o Servicios | 0.00 | 0.00 |
| Inventarios | 0.00 | 0.00 |
| Almacenes | 0.00 | 0.00 |
| Estimación por Pérdida o Deterioro de Activos Circulantes | 0.00 | 0.00 |
| Otros Activos Circulantes | 0.00 | 0.00 |
| ACTIVO NO CIRCULANTE | 69,734.25 | 79,460.00 |
| Inversiones Financieras a Largo Plazo | 0.00 | 0.00 |
| Derechos a Recibir Efectivo o Equivalentes a Largo Plazo | 0.00 | 0.00 |
| Bienes Inmuebles, Infraestructura y Construcciones en Proceso | 0.00 | 0.00 |
| Bienes Muebles | 0.00 | 79,460.00 |
| Activos Intangibles | 0.00 | 0.00 |
| Depreciación, Deterioro y Amortización Acumulada de Bienes | 69,734.25 | 0.00 |
| Activos Diferidos | 0.00 | 0.00 |
| Estimación por Pérdida o Deterioro de Activos no Circulantes | 0.00 | 0.00 |
| Otros Activos no Circulantes | 0.00 | 0.00 |
| PASIVO | <u>26,207.86</u> | <u>0.00</u> |
| PASIVO CIRCULANTE | 26,207.86 | 0.00 |
| Cuentas por Pagar a Corto Plazo | 26,207.86 | 0.00 |
| Documentos por Pagar a Corto Plazo | 0.00 | 0.00 |
| Porción a Corto Plazo de la Deuda Pública a Largo Plazo | 0.00 | 0.00 |
| Títulos y Valores a Corto Plazo | 0.00 | 0.00 |
| Pasivos Diferidos a Corto Plazo | 0.00 | 0.00 |
| Fondos y Bienes de Terceros en Garantía y/o Administración a Corto Plazo | 0.00 | 0.00 |
| Provisiones a Corto Plazo | 0.00 | 0.00 |
| Otros Pasivos a Corto Plazo | 0.00 | 0.00 |
| PASIVO NO CIRCULANTE | 0.00 | 0.00 |
| Cuentas por Pagar a Largo Plazo | 0.00 | 0.00 |
| Documentos por Pagar a Largo Plazo | 0.00 | 0.00 |
| Deuda Pública a Largo Plazo | 0.00 | 0.00 |
| Pasivos Diferidos a Largo Plazo | 0.00 | 0.00 |
| Fondos y Bienes de Terceros en Garantía y/o Administración a Largo Plazo | 0.00 | 0.00 |

**INSTITUTO DE LA
 JUVENTUD REGIA**



INSTITUTO DE LA JUVENTUD REGIA
ESTADO DE CAMBIOS EN LA SITUACION FINANCIERA

Página 2 de 2
 Fecha : 19/Abr/2023
 Hora : 17:25:27

A Marzo De 2023

| | ORIGEN | APLICACIÓN |
|-------------------------------------------------------------------------------------|-------------------|-------------------|
| PASIVO | | |
| | <u>26,207.86</u> | <u>0.00</u> |
| PASIVO NO CIRCULANTE | | |
| | 0.00 | 0.00 |
| Provisiones a Largo Plazo | 0.00 | 0.00 |
| HACIENDA PUBLICA/PATRIMONIO | | |
| | <u>42,235.94</u> | <u>540,893.74</u> |
| HACIENDA PUBLICA/PATRIMONIO CONTRIBUIDO | | |
| | 0.00 | 0.00 |
| Aportaciones | 0.00 | 0.00 |
| Donaciones de Capital | 0.00 | 0.00 |
| Actualización de la Hacienda Pública/Patrimonio | 0.00 | 0.00 |
| HACIENDA PUBLICA/PATRIMONIO GENERADO | | |
| | 42,235.94 | 540,893.74 |
| Resultados del Ejercicio (Ahorro/Desahorro) | 0.00 | 540,893.74 |
| Resultados de Ejercicios Anteriores | 42,235.94 | 0.00 |
| Revalúos | 0.00 | 0.00 |
| Reservas | 0.00 | 0.00 |
| Rectificaciones de Resultados de Ejercicios Anteriores | 0.00 | 0.00 |
| EXCESO O INSUFICIENCIA EN LA ACTUALIZACION DE LA HACIENDA PUBLICA/PATRIMONIO | | |
| | 0.00 | 0.00 |
| Resultado por Posición Monetaria | 0.00 | 0.00 |
| Resultado por Tenencia de Activos no Monetarios | 0.00 | 0.00 |
| | 0.00 | 0.00 |
| SUMAS IGUALES | <u>657,677.39</u> | <u>657,677.39</u> |

C. JESSICA ALEJANDRA ZAMARRIPA LEAL
 DIRECTORA GENERAL

"Bajo protesta de decir verdad declaramos que los Estados Financieros y sus notas son razonablemente correctos y son responsabilidad del emisor"

INSTITUTO DE LA JUVENTUD REGIA

INSTITUTO DE LA JUVENTUD REGIA
Estado de Flujos de Efectivo
De Enero a Marzo del 2023 y Diciembre 2022

Fecha: 19/Abril/2023

| | 2023 | 2022 |
|-----------------------------------------------------------------------------------------------------------------------------|-----------------------|----------------------|
| Origen | | |
| Impuestos | \$ 4,526,671.86 | \$ 17,887,955.23 |
| Cuotas y Aportaciones de Seguridad Social | | |
| Contribuciones de Mejoras | | |
| Derechos | | |
| Productos | | |
| Aprovechamientos | | |
| Ingresos por Venta de Bienes y Prestación de Servicios | | |
| Participaciones, Aportaciones, Convenios, Incentivos Derivados de la Colaboración Fiscal y Fondos Distintos de Aportaciones | \$ | - |
| Transferencias, Asignaciones, Subsidios y Subvenciones, y Pensiones y Jubilaciones | \$ 4,500,000.00 | \$ 17,851,106.36 |
| Otros Orígenes de Operación | \$ 26,671.86 | \$ 36,848.87 |
| Aplicación | | |
| Servicios Personales | 4,966,711.20 | \$ 17,496,144.80 |
| Materiales y Suministros | \$ 1,900,352.56 | \$ 7,476,711.96 |
| Servicios Generales | \$ 66,188.37 | \$ 509,311.58 |
| Transferencias Internas y Asignaciones al Sector Público | \$ 2,962,846.62 | \$ 9,497,367.77 |
| Transferencias al resto del Sector Público | | |
| Subsidios y Subvenciones | | |
| Ayudas Sociales | | |
| Pensiones y Jubilaciones | \$ - | \$ 5,602.00 |
| Transferencias a Fideicomisos, Mandatos y Contratos Análogos | | |
| Transferencias a la Seguridad Social | | |
| Donativos | | |
| Transferencias al Exterior | | |
| Participaciones | | |
| Aportaciones | | |
| Convenios | | |
| Otras Aplicaciones de Operación | \$ 37,323.65 | \$ 7,151.49 |
| Flujos Netos de Efectivo por Actividades de Operación | -\$ 440,039.34 | \$ 391,810.43 |
| Flujos de Efectivo de las Actividades de Inversión | | |
| Origen | | |
| Bienes Inmuebles, Infraestructura y Construcciones en Proceso | \$ - | \$ - |
| Bienes Muebles | \$ - | \$ - |

**INSTITUTO DE LA
JUVENTUD REGIA**



R

| | | | | |
|---------------------------------------------------------------|------------|------------------|------------|-------------------|
| Otros Orígenes de Inversión | | | \$ | - |
| Aplicación | | | | |
| Bienes Inmuebles, Infraestructura y Construcciones en Proceso | \$ | 79,460.00 | \$ | 180,948.06 |
| Bienes Muebles | \$ | - | \$ | - |
| Otras Aplicaciones de Inversión | \$ | 79,460.00 | \$ | 180,948.06 |
| Flujos Netos de Efectivo por Actividades de Inversión | -\$ | 79,460.00 | -\$ | 180,948.06 |

Flujo de Efectivo de las Actividades de Financiamiento

Origen

Endeudamiento Neto

Interno

Externo

Otros Orígenes de Financiamiento

Aplicación

Servicios de la Deuda

Interno

Externo

Otras Aplicaciones de Financiamiento

Flujos Netos de Efectivo por Actividades de Financiamiento

| | | | | |
|------------------------------------------------------------------------------|------------|---------------------|-----------|---------------------|
| Incremento/Disminución Neta en el Efectivo y Equivalentes al Efectivo | -\$ | 519,499.34 | \$ | 210,862.37 |
| Efectivo y Equivalentes al Efectivo al Inicio del Ejercicio | \$ | 1,381,873.98 | \$ | 1,171,011.61 |
| Efectivo y Equivalentes al Efectivo al Final del Ejercicio | \$ | 862,374.64 | \$ | 1,381,873.98 |

C. JESSICA ALEJANDRA ZAMARRIPA LEAL
DIRECTORA GENERAL

"Bajo protesta de decir verdad declaramos que los Estados Financieros y sus notas, son razonablemente correctos y son responsabilidad del emisor"

**INSTITUTO DE LA
JUVENTUD REGIA**

INSTITUTO DE LA JUVENTUD REGIA
ESTADO DE ANALITICO DEL ACTIVO
A Marzo De 2023

Página 1 de 1
Fecha : 19/Abr/2023
Hora : 17:25:55

| ACTIVO | SALDO INICIAL | CARGOS DEL PERIODO | ABONOS DEL PERIODO | SALDO FINAL | VARACION DEL PERIODO |
|---------------------------------------------------------------|---------------------|---------------------|---------------------|---------------------|----------------------|
| ACTIVO CIRCULANTE | 2,456,256.37 | 9,134,808.15 | 9,607,258.09 | 1,983,806.43 | -472,449.94 |
| Efectivo y Equivalentes | 1,619,274.73 | 9,055,348.15 | 9,537,523.84 | 1,137,099.04 | -482,175.69 |
| Derechos a Recibir Efectivo o Equivalentes | 1,381,873.98 | 4,506,776.00 | 5,026,275.34 | 862,374.64 | -519,499.34 |
| Derechos a Recibir Bienes o Servicios | 231,600.75 | 4,548,572.15 | 4,511,248.50 | 268,924.40 | 37,323.65 |
| Inventarios | 5,800.00 | 0.00 | 0.00 | 5,800.00 | 0.00 |
| Almacenes | 0.00 | 0.00 | 0.00 | 0.00 | 0.00 |
| Estimación por Pérdida o Deterioro de Activos Circulantes | 0.00 | 0.00 | 0.00 | 0.00 | 0.00 |
| Otros Activos Circulantes | 0.00 | 0.00 | 0.00 | 0.00 | 0.00 |
| ACTIVO NO CIRCULANTE | 836,981.64 | 79,460.00 | 69,734.25 | 846,707.39 | 9,725.75 |
| Inversiones Financieras a Largo Plazo | 836,981.64 | 79,460.00 | 69,734.25 | 846,707.39 | 9,725.75 |
| Derechos a Recibir Efectivo o Equivalentes a Largo Plazo | 0.00 | 0.00 | 0.00 | 0.00 | 0.00 |
| Bienes Inmuebles, Infraestructura y Construcciones en Proceso | 0.00 | 0.00 | 0.00 | 0.00 | 0.00 |
| Bienes Muebles | 0.00 | 0.00 | 0.00 | 0.00 | 0.00 |
| Activos Intangibles | 1,913,363.76 | 79,460.00 | 0.00 | 1,992,823.76 | 79,460.00 |
| Depreciación, Deterioro y Amortización Acumulada de Bienes | 151,449.60 | 0.00 | 0.00 | 151,449.60 | 0.00 |
| Activos Diferidos | -1,227,831.72 | 0.00 | 69,734.25 | -1,297,565.97 | -69,734.25 |
| Estimación por Pérdida o Deterioro de Activos no Circulantes | 0.00 | 0.00 | 0.00 | 0.00 | 0.00 |
| Otros Activos no Circulantes | 0.00 | 0.00 | 0.00 | 0.00 | 0.00 |

C. JESSICA ALEJANDRA ZAMARRIPALEAL
DIRECTORA GENERAL

"Bajo protesta de decir verdad declaramos que los Estados Financieros y sus notas, son razonablemente correctos y son responsabilidad del emisor"

**INSTITUTO DE LA
JUVENTUD REGIA**

10

INSTITUTO DE LA JUVENTUD REGIA
ESTADO ANALITICO DE LA DEUDA Y OTROS PASIVOS

Página 1 de 1

Fecha : 19/Abr/2023
 Hora : 17:26:22

A Marzo De 2023

| DENOMINACIÓN DE LAS DEUDAS | MONEDA DE CONTRATACIÓN | INSTITUCIÓN Ó PAIS ACREEDOR | SALDO INICIAL DEL PERIODO | SALDO FINAL DEL PERIODO |
|----------------------------------------|------------------------|-----------------------------|---------------------------|-------------------------|
| DEUDA PÚBLICA | | | | |
| CORTO PLAZO | | | | |
| Deuda Interna | | | | |
| Instituciones de Crédito | | | | |
| Títulos y Valores | | | | |
| Arrendamientos Financieros | | | | |
| Deuda Externa | | | | |
| Organismos Financieros Internacionales | | | | |
| Deuda Bilateral | | | | |
| Títulos y Valores | | | | |
| Arrendamientos Financieros | | | | |
| Sub Total Corto Plazo: | | | | |
| LARGO PLAZO | | | | |
| Deuda Interna | | | | |
| Instituciones de Crédito | | | | |
| Títulos y Valores | | | | |
| Arrendamientos Financieros | | | | |
| Deuda Externa | | | | |
| Organismos Financieros Internacionales | | | | |
| Deuda Bilateral | | | | |
| Títulos y Valores | | | | |
| Arrendamientos Financieros | | | | |
| Sub Total Largo Plazo: | | | | |
| Otros Pasivos | | | 1,568,375.49 | 1,594,583.35 |
| Total Deuda y Otros Pasivos | | | 1,568,375.49 | 1,594,583.35 |

C. JESSICA ALEJANDRA ZAMARRIPA LEAL
 DIRECTORA GENERAL

"Bajo protesta de decir verdad declaramos que los Estados Financieros y sus notas, son razonablemente correctos y son responsabilidad del emisor"

**INSTITUTO DE LA
 JUVENTUD REGIA**

INSTITUTO DE LA JUVENTUD REGIA
NOTAS A LOS ESTADOS FINANCIEROS AL 31 DE MARZO DE 2023 Y 31 DE DICIEMBRE DE 2022
(CIFRAS EN PESOS)

En cumplimiento a lo dispuesto en los artículos 46 y 49 de la Ley General de Contabilidad Gubernamental, **El Instituto de la Juventud Regia** presenta las Notas a los Estados Financieros cuyos rubros así lo requieren, atendiendo en todo momento a los postulados de revelación suficiente e importancia relativa, a fin de que la información sea de mayor utilidad para los usuarios.

A continuación, se presentan los tres tipos de notas que acompañan a los estados financieros:

- a) Notas de desglose;
- b) Notas de memoria (cuentas de orden), y
- c) Notas de gestión administrativa.

a) NOTAS DE DESGLOSE

I) NOTAS AL ESTADO DE SITUACIÓN FINANCIERA

Activo

1. Efectivo y Equivalentes

| | 2023 | 2022 |
|--------------------------------|----------------------|------------------------|
| Efectivo y Equivalentes | | |
| Efectivo | \$ 5,000.00 | \$ - |
| Bancos | 857,374.64 | 1,381,873.98 |
| | \$ 862,374.64 | \$ 1,381,873.98 |

2. Derechos a recibir Efectivo y Equivalentes

| | 2023 | 2022 |
|-----------------------------------------------------|----------------------|----------------------|
| Derechos a Recibir Efectivo y Equivalente | | |
| Cuentas por Cobrar a Corto Plazo | \$ 34,590.99 | \$ 34,590.99 |
| Deudores Diversos | 229,333.41 | 197,009.76 |
| Deudores por Anticipo de la Tesorería a Corto Plazo | 5,000.00 | - |
| | \$ 268,924.40 | \$ 231,600.75 |
| Derechos a Recibir Bienes o Servicios | | |
| Anticipo a Proveedores | \$ 5,800.00 | \$ 5,800.00 |
| | \$ 5,800.00 | \$ 5,800.00 |

3. Bienes Muebles

| Bienes Muebles | 2023 | 2022 |
|---------------------------------------------------------------------------------------|---------------------|---------------------|
| Muebles de Oficina y Estantería | \$ 468,146.27 | \$ 388,686.27 |
| Muebles, excepto de Oficina y Estantería | - | - |
| Equipo de Cómputo y de Tecnologías de la Información | 505,054.94 | 505,054.94 |
| Otros Mobiliario y Equipo de Administración | 45,219.19 | 45,219.19 |
| Equipos y Aparatos Audiovisuales | 11,698.21 | 11,698.21 |
| Otros Mobiliarios y Equipo Educativo y Recreativo | 15,647.00 | 15,647.00 |
| Equipo Médico y de Laboratorio | 6,990.00 | 6,990.00 |
| Vehículos y Equipo Terrestre | 820,099.99 | 820,099.99 |
| Sistemas de Aire Acondicionado, Calefacción y de Refrigeración Industrial y Comercial | 50,919.17 | 50,919.17 |
| Equipo de Comunicación y Telecomunicación | 26,564.00 | 26,564.00 |
| Equipo de Generación Eléctrica, Aparatos y Accesorios Eléctricos | 21,480.95 | 21,480.95 |
| Otros Equipos | 21,004.04 | 21,004.04 |
| Software | 151,449.60 | 151,449.60 |
| | 2,144,273.36 | 2,064,813.36 |
| Depreciación, Deterioro y Amortización Acumulada de Bienes | - 1,297,565.97 | - 1,227,831.72 |
| | 846,707.39 | 836,981.64 |

El monto de la depreciación del ejercicio 2023, se calculó en base a las Reglas de Registro y Valoración de Patrimonio emitidas por el CONAC de la siguiente manera:

Costo de adquisición del activo depreciable o amortizable (Menos) Valor de deshecho Vida Útil

- 1) Costo de adquisición: Es el monto pagado de efectivo o equivalentes por un activo o servicio al momento de su adquisición.
- 2) Valor de desecho: Es la mejor estimación del valor que tendrá el activo en la fecha en la que dejará de ser útil para el ente público. Esta fecha es la del fin de su vida útil, o la del fin de su vida económica y si no se puede determinar es igual a cero.
- 3) Vida útil de un activo: Es el período durante el que se espera utilizar el activo por parte del ente público.

Pasivo

4. Cuentas por Pagar a Corto Plazo

| | 2023 | 2022 |
|------------------------------------------------------|-------------------|-------------------|
| Cuentas por Pagar a Corto Plazo | | |
| Proveedores por Pagar a Corto Plazo | 145,629.36 | \$ 1,505.91 |
| Retenciones y Contribuciones por Pagar a Corto Plazo | 379,282.92 | 502,198.51 |
| Otras Cuentas por Pagar a Corto Plazo | 117,551.76 | 112,551.76 |
| | 642,464.04 | 616,256.18 |

5. Provisiones a Largo Plazo

| | 2023 | 2022 |
|----------------------------------|----------------------|----------------------|
| Provisiones a Largo Plazo | | |
| Pasivos Laborales a Largo Plazo | \$ 952,119.31 | \$ 952,119.31 |
| | \$ 952,119.31 | \$ 952,119.31 |

II) NOTAS AL ESTADO DE ACTIVIDADES
Ingresos y Otros Beneficios

1. Participaciones, Aportaciones, Transferencias, Asignaciones, Subsidios y Otras Ayudas.

| | 2023 | 2022 |
|----------------------------------------------------------------------------------------------|---------------------|----------------------|
| Participaciones, Aportaciones, Transferencias, Asignaciones, Subsidios y Otras Ayudas | | |
| Municipio de Monterrey | \$ 4,500,000.00 | \$ 17,851,106.36 |
| | 4,500,000.00 | 17,851,106.36 |


| | 2023 | 2022 |
|-------------------------------------------|-------------|-------------|
| Otros Ingresos y Beneficios Varios | | |
| Otros Ingresos y Beneficios Varios | \$ - | \$ - |
| Otros Ingresos | - | - |
| | \$ - | \$ - |

Este importe corresponde a la depuración de saldos de cuentas contables.

El Municipio de Monterrey, en el mes de diciembre de 2022, aprobó dentro de su presupuesto anual de egresos para el ejercicio 2023, un importe de \$18,000,000.00 que corresponden al subsidio otorgado para la operación y funcionamiento del Instituto de la Juventud Regia, el cual se constituye como presupuesto de ingresos de dicha Organización para el ejercicio 2023.

El día 20 de diciembre de 2022, en Sesión Extraordinaria de la Junta de Gobierno del Instituto, Acta Núm 4/2022, se Autorizó el Presupuesto de Egresos para el ejercicio 2023 por un total de \$18'000,000.00 mismo que fue Publicado en el periódico Oficial del Estado del día 31 de Diciembre de 2022.

**INSTITUTO DE LA
JUVENTUD REGIA**


Página 3 de 19

Modificaciones al Presupuesto de Egresos 2023:

| Modificaciones al Presupuesto de Egresos | Aprobado por la junta de gobierno | Fecha de Acta de Aprobación | Presupuesto Autorizado | Aumento (disminución) | Total Presupuesto Modificado |
|------------------------------------------|-----------------------------------|-----------------------------|------------------------|-----------------------|------------------------------|
| 1er Modificación | Acta Núm 2/2023 | 28/02/2023 | \$18,000,000.00 | \$1,076,066.98 | \$19,076,066.98 |
| 2da Modificación | Acta Num3/2022 | 24/03/2023 | \$19,076,066.98 | \$2,088,000.00 | \$21,164,066.98 |

Gastos y Otras Pérdidas:

2. Gastos de Funcionamiento

| | 2023 | 2022 |
|--------------------------------------------------------------------|---------------------|---------------------|
| Servicios Personales | | |
| Sueldo Base al Personal Permanente | 1,473,486.30 | \$5,599,014.15 |
| Sueldo Base al Personal Transitorio | 321,000.00 | 824,000.00 |
| Remuneraciones Adicionales y Especiales | 105,866.26 | 1,028,657.66 |
| Otras Prestaciones Sociales y Económicas | | 25,040.15 |
| | 1,900,352.56 | 7,476,711.96 |
| Materiales y Suministros | | |
| Materiales de Administración | 45,434.37 | \$297,656.88 |
| Alimentos y Utensilios | 754.00 | 11,189.44 |
| Materiales y Artículos de Construcción y Reparación | 0.00 | 0 |
| Combustibles, Lubricantes y Aditivos | 20,000.00 | 159,000 |
| Vestuario, Blancos, Prendas de Protección y Artículos Deportivos | 0 | 24,983.56 |
| Herramientas, Refacciones y Accesorios Menores | | |
| | 66,188.37 | 492,829.88 |
| Servicios Generales | | |
| Servicios Básicos | 12,666.19 | 121,410.70 |
| Servicios de Arrendamiento | 563,568.68 | 402,532.08 |
| Servicios Profesionales, Científicos y Técnicos y Otros Servicios | 329,548.58 | 2,013,370.07 |
| Servicios Financieros, Bancarios y Comerciales | 42,411.38 | 34,620.57 |
| Servicios de Instalación, Reparación, Mantenimiento y Conservación | 163,670.68 | 202,291.45 |
| Servicio de Traslados y Viáticos | | |
| Servicios Oficiales | 1,771,653.43 | 6,540,375.32 |



| | | |
|---------------------------------------------------------------|---------------------|----------------------|
| Otros Servicios Generales | 79,327.68 | 199,249.28 |
| | 2,962,846.62 | 9,513,849.47 |
| Transferencias, Asignaciones, Subsidios y Otras Ayudas | | |
| Ayudas Sociales | | \$5,602.00 |
| | | \$5,602.00 |
| Otros Gastos y Pérdidas Extraordinarias | | |
| Estimaciones, Depreciaciones de Bienes Muebles | 69,734.25 | \$308,001.55 |
| Disminución de Bienes Muebles por Pérdida u Obsolescencia | | 12,339.56 |
| Otros Gastos | | |
| | 69,734.25 | 320,411.11 |
| | | |
| Total Gastos | 4,999,121.80 | 17,809,334.42 |

Los conceptos de gasto reconocidos por el Instituto de la Juventud Regia se apegan en todo momento al Clasificador por Tipo de Gasto y al Clasificador por Objeto de Gasto, así como a sus descripciones generales. Estos clasificadores son resultados de los Acuerdos emitidos por el Consejo Nacional de Armonización Contable (CONAC) y publicados en su Sitio Web Oficial.


III) NOTAS AL ESTADO DE VARIACIONES EN LA HACIENDA PÚBLICA

Resultado de Ejercicios Anteriores

1. Cambios en Políticas Contables

En virtud de los trabajos de adopción de la Ley General de Contabilidad Gubernamental, los Entes Públicos deben modificar sus políticas de registro contable, migrando de Contabilidad de Flujo de Efectivo a Contabilidad Acumulativa, por tanto, el Instituto a partir del Ejercicio Fiscal de 2015, registra, entre otras, las Cuentas por Cobrar y por Pagar, a favor y a cargo del mismo, algunas provisiones en materia salarial principalmente, Los Bienes Muebles, Inmuebles e Intangibles, así como su depreciación y Amortización, Estos cambios produjeron ajustes contra las cuentas de Resultados de Ejercicios Anterior, a fin de reconocer los saldos a la fecha de las cuentas de balance creadas para el control de los conceptos mencionados anteriormente.

**INSTITUTO DE LA
JUVENTUD REGIA**



IV) NOTAS AL ESTADO DE FLUJO DE EFECTIVO

Efectivo y equivalentes

1. Análisis de los saldos inicial y final

| | 2022 | | 2023 | |
|--------|------------------------|------------------------|------------------------|----------------------|
| | Saldo Inicial | Saldo Final | Saldo Inicial | Saldo Final |
| Caja | \$ 5,000.00 | \$ - | \$ - | \$ 5,000.00 |
| Bancos | 1,166,011.61 | 1,381,873.98 | 1,381,873.98 | 857,374.64 |
| | \$ 1,171,011.61 | \$ 1,381,873.98 | \$ 1,381,873.98 | \$ 862,374.64 |

2. Conciliación de los Flujos de Efectivo Netos

| Concepto | 2023 | 2022 |
|-----------------------------------------------------------------------------|-----------------------|----------------------|
| Resultados del Ejercicio Ahorro / Desahorro | -\$ 499,121.80 | \$ 41,771.94 |
| Estimaciones, Depreciaciones, Deterioros, Obsolescencia y Amortizaciones | 69,734.25 | 320,341.11 |
| | 69,734.25 | 320,341.11 |
| Flujos Netos de Efectivo por Actividades de Inversión | - 79,460.00 | - 180,948.00 |
| Otros Orígenes de Operación | 26,671.86 | 36,848.87 |
| Otras Aplicaciones | 37,323.65 | 7,151.41 |
| | 90,111.79 | 151,250.54 |
| Flujos de Efectivo Netos de las Actividades de Operación | -\$ 519,499.34 | \$ 210,862.51 |

**INSTITUTO DE LA
JUVENTUD REGIA**



3. Detalle de las Actividades de Inversión

| | |
|------------------------------------------------------|---------------------|
| Bienes Muebles | |
| Equipo de Cómputo y de Tecnologías de la Información | 79,460.00 |
| | \$ 79,460.00 |

V) CONCILIACIÓN ENTRE LOS INGRESOS PRESUPUESTARIOS Y CONTABLES, ASÍ COMO ENTRE LOS EGRESOS PRESUPUESTARIOS Y LOS GASTOS CONTABLES

1. Conciliación entre los Ingresos Presupuestales y Contables

La conciliación se presenta atendiendo a lo dispuesto por el Acuerdo por el que se emite el formato de conciliación entre los ingresos presupuestarios y contables.

| Instituto de la Juventud Regia Conciliación entre los Ingresos Presupuestarios y Contables Correspondiente del 1° de Enero al 31 de Marzo de 2023 (Cifras en pesos) | |
|------------------------------------------------------------------------------------------------------------------------------------------------------------------------------|---------------------|
| 1 Total de Ingresos Presupuestarios | \$ 4,500,000 |
| 2 Más: Ingresos Contables no Presupuestales | \$ - |
| 2.1 Ingresos Financieros | - |
| 2.2 Incremento por Variación de Inventarios | - |
| 2.3 Disminución del Exceso de Estimaciones por Pérdida o Deterioro u Obsolescencia | - |
| 2.4 Disminución del Exceso de Provisiones | - |
| 2.5 Otros Ingresos y Beneficios Varios | - |
| 2.6 Otros Ingresos Contables No Presupuestarios | - |
| 3. Menos Ingresos Presupuestarios No Contables Suma (3.1 al 3.3) | \$ - |
| 3.1 Aprovechamientos Patrimoniales | - |
| 3.2 Ingresos Derivados de Financiamientos | - |
| 3.3 Otros Ingresos Presupuestarios No Contables | - |
| 4. Total de Ingresos Contables Resultado (1 + 2 - 3) | \$ 4,500,000 |

**INSTITUTO DE LA
JUVENTUD REGIA**

Página 7 de 19

2. Conciliación entre los Egresos Presupuestales y los Gastos Contables

| Instituto de la Juventud Regia Conciliación entre los Egresos Presupuestarios y los Gastos Contables Correspondiente del 1° de Enero al 31 de Marzo de 2023 (Cifras en pesos) | | |
|--------------------------------------------------------------------------------------------------------------------------------------------------------------------------------------------------------------------|-----------|---------------------|
| 1 Total de Egresos Presupuestarios | | \$ 5,008,848 |
| 2 Menos: Egresos Presupuestales no Contables | | \$ 79,460 |
| 2.1 Materias Primas y Materiales de Producción y Comercialización | \$ - | |
| 2.2 Materiales y Suministros | \$ - | |
| 2.3 Mobiliario y Equipo de Administración | \$ 79,460 | |
| 2.4 Mobiliario y Equipo Educativo y Recreativo | \$ - | |
| 2.5 Equipo e Instrumental Médico y de Laboratorio | \$ - | |
| 2.6 Vehículos y Equipo de Transporte | \$ - | |
| 2.7 Equipo de Defensa y Seguridad | \$ - | |
| 2.8 Maquinaria, Otros Equipos y Herramientas | \$ - | |
| 2.9 Activos Biológicos | \$ - | |
| 2.10 Bienes Inmuebles | \$ - | |
| 2.11 Activos Intangibles | \$ - | |
| 2.12 Obra Pública en Bienes de Dominio Público | \$ - | |
| 2.13 Obra Pública en Bienes Propios | \$ - | |
| 2.14 Acciones y Participaciones de Capital | \$ - | |
| 2.15 Compra de Títulos y Valores | \$ - | |
| 2.16 Concesión de Préstamos | \$ - | |
| 2.17 Inversiones en Fideicomisos, Mandatos y Otros Análogos | \$ - | |
| 2.18 Provisiones para Contingencias y Otras Erogaciones Especiales | \$ - | |
| 2.19 Amortización de la Deuda Pública | \$ - | |
| 2.20 Adeudos de Ejercicios Fiscales Anteriores (ADEFAS) | \$ - | |
| 2.21 Otros Egresos Presupuestarios No Contables | \$ - | |
| 3 Más: Gastos Contables no Presupuestales Suma (3.1 al 3.7) | | \$ 69,734 |
| 3.1 Estimaciones, Depreciaciones, Deterioros, Obsolescencia y Amortizaciones | \$ 69,734 | |
| 3.2 Provisiones | \$ - | |
| 3.3 Disminución de Inventarios | \$ - | |
| 3.4 Aumento por Insuficiencia de Estimaciones por Pérdida o Deterioro u Obsolescencia | \$ - | |
| 3.5 Aumento por Insuficiencia de Provisiones | \$ - | |
| 3.6 Otros Gastos | \$ - | |
| 3.7 Otros Gastos Contables No Presupuestarios | \$ - | |
| 4. Total de Gastos Contables Resultado (1 - 2 + 3) | | \$ 4,999,122 |

**INSTITUTO DE LA
JUVENTUD REGIA**

b) NOTAS DE MEMORIA (CUENTAS DE ORDEN)

Las cuentas de orden se utilizan para registrar movimientos de valores que no afecten o modifiquen el balance del ente contable, sin embargo, su incorporación en libros es necesaria con fines de recordatorio contable, de control y en general sobre los aspectos administrativos, o bien, para consignar sus derechos o responsabilidades contingentes que puedan, o no, presentarse en el futuro.

Las cuentas que se manejan para efectos de estas Notas son las siguientes:

1. Cuentas de Orden Contables y Presupuestarias:

Por la naturaleza del Instituto, a la fecha no ha sido necesaria la creación de cuentas de Orden Contables.

La operación y resultados de las Cuentas de Orden Presupuestales, se presenta a detalle en la elaboración de los Estados Financieros Presupuestales, por lo que en esta nota solo se incluyen los Nombres y Clasificaciones de las Cuentas creadas.

| | | |
|--|---------------------------------------------------------------------------------------------------|---------------|
| | Valores | \$ - |
| | Emisión de obligaciones | - |
| | Avales y garantías | - |
| | Juicios | - |
| | Contratos para Inversión Mediante Proyectos para Prestación de Bienes concesionados o en comodato | - |
| | Presupuestarias: | |
| | LEY DE INGRESOS | |
| | Ley de Ingresos Estimada | 18,000,000.00 |
| | Ley de Ingresos por Ejecutar | |
| | Modificaciones a la Ley de Ingresos Estimada | 2,088,000.00 |
| | Ley de Ingresos Devengada | 4,500,000.00 |
| | Ley de Ingresos Recaudada | 4,500,000.00 |
| | PRESUPUESTO DE EGRESOS | |
| | Presupuesto de Egresos Aprobado | 18,000,000.00 |
| | Presupuesto de Egresos por Ejercer | 16,155,219.43 |
| | Modificaciones al Presupuesto de Egresos Aprobado | 3,164,066.98 |
| | Presupuesto de Egresos Comprometido | 5,008,847.55 |
| | Presupuesto de Egresos Devengado | 5,008,847.55 |
| | Presupuesto de Egresos Ejercido | 4,864,260.10 |
| | Presupuesto de Egresos Pagado | 17,669,941.37 |

**INSTITUTO DE LA
JUVENTUD REGIA**

Página 9 de 19

c) NOTAS DE GESTIÓN ADMINISTRATIVA

1. Introducción

Los Estados Financieros del Instituto de la Juventud Regia, proveen de información financiera a los principales usuarios de la misma, al Congreso y a los ciudadanos.

El objetivo del presente documento es la revelación del contexto y de los aspectos económicos-financieros más relevantes que influyeron en las decisiones del período, y que son considerados en la elaboración de los estados financieros para la mayor comprensión de los mismos y sus particularidades.

De esta manera, se informa y explica la respuesta del Instituto a las condiciones relacionadas con la información financiera de cada período de gestión; además, de exponer aquellas políticas que podrían afectar la toma de decisiones en períodos posteriores.

2. Panorama Económico y Financiero

El Instituto de la Juventud Regia, opera con recursos provenientes del Gobierno Municipal de Monterrey, por lo que sus ingresos dependen de la Autorización de Entes externos, es decir, el Instituto, no genera ingresos propios para sufragar sus programas de trabajo, por lo que está condicionada en su totalidad a las condiciones económicas y financieras que impongan o afecten al Presupuesto de Egresos Municipal, aprobados por el Congreso.

3. Autorización e Historia

EL H. CONGRESO DEL ESTADO LIBRE Y SOBERANO DE NUEVO LEÓN, LXXI LEGISLATURA, EN USO DE LAS FACULTADES QUE LE CONCEDE EL ARTÍCULO 63, DE LA CONSTITUCIÓN POLÍTICA LOCAL, EXPIDE EL SIGUIENTE:


DECRETO Núm..... 88

Artículo Único. - Se aprueba la solicitud de autorización del Ayuntamiento de Monterrey, Nuevo León, para la creación del Organismo Descentralizado denominado "Instituto de la Juventud Regia", en los términos de lo preceptuado por los numerales 83, 84, 85 y 86 de la Ley Orgánica de la Administración Pública Municipal del Estado de Nuevo León.

Dado en el Salón de Sesiones del H. Congreso del Estado Libre y Soberano de Nuevo León, en Monterrey, su capital, a los siete días del mes de mayo de 2007.

4. Organización y Objeto Social

**INSTITUTO DE LA
JUVENTUD REGIA**


Página 10 de 19

Los objetivos principales para la creación del Instituto son las siguientes:

- I.- Llevar a cabo programas, acciones, actividades y gestiones que favorezcan a los jóvenes sin discriminación alguna;
- II.- Implementar y operar programas para brindar atención a los jóvenes, en función de sus principales necesidades y problemáticas, a fin de proporcionar herramientas para fomentar su desarrollo integral;
- III.- Representar los intereses de la juventud regia ante los diferentes organismos públicos y privados, en busca de mejores beneficios;
- IV.- Procurar la integración y participación de los jóvenes, en las distintas áreas de desarrollo humano, en materia laboral, política, de expresión cultural, deportiva, artística, educativa, científica, tecnológica, recreativa, de integración social y en especial aquéllas encaminadas a contribuir a su pleno desarrollo;
- V.- Coadyuvar con las instancias que correspondan para promover el respeto a los derechos de los jóvenes, así como la eliminación de toda forma de discriminación y la erradicación de la violencia hacia los mismos;
- VI.- Gestionar a favor de los jóvenes frente al Presidente Municipal, políticas públicas relacionadas con el desarrollo de la juventud;
- VII.- Proponer y promover a las dependencias o entidades del municipio, y al sector social y privado, cuando así lo requieran, acciones destinadas a mejorar el nivel de vida de los jóvenes; y,
- VIII.- Coordinar con las diferentes entidades administrativas del municipio la creación de una política integral, real y sensible en cuanto al desarrollo de los jóvenes.

El presente informe correspondiente al periodo del 01 de enero al 31 de marzo de 2023

El régimen jurídico del Instituto se integra por la siguiente normatividad:

- Constitución Política de los Estados Unidos Mexicanos
- Constitución Política del Estado Libre y Soberano de Nuevo León
- Ley General de Contabilidad Gubernamental
- Ley de Gobierno Municipal del Estado de Nuevo León
- Ley de Fiscalización Superior del Estado de Nuevo León
- Ley del Impuesto Sobre la Renta (ISR)
- Ley de Disciplina Financiera de las Entidades Federativas y los Municipios
- Reglamento Orgánico del Instituto
- Demás leyes, reglamentos y disposiciones jurídicas aplicables.

El Instituto está obligado a retener y enterar los impuestos por pago de sueldos y salarios, honorarios profesionales y arrendamientos. Asimismo, deberá cumplir con el pago del impuesto estatal del 3% sobre nómina.

La estructura básica del Instituto.

**INSTITUTO DE LA
JUVENTUD REGIA**

Página 11 de 19

En el Capítulo 2, Artículo 3.- del Manual Operativo del Instituto de la Juventud Regia, la estructura administrativa estará compuesta por cuatro niveles jerárquicos, definidos de la siguiente manera:

- I. Primer Nivel. - Una Dirección General
- II. Segundo Nivel. - Tres Coordinaciones de Área:
 - a) Coordinación Administrativa.
 - b) Coordinación de Planeación y Desarrollo
 - c) Coordinación Operativa.
- III. Tercer Nivel. - Siete Jefaturas de Apoyo:
 - a) Jefatura de Vinculación Académica y Social.
 - b) Jefatura de Vinculación Empresarial.
 - c) Jefatura de Comunicación Social.
 - d) Jefatura de Participación y Desarrollo Ciudadano.
 - e) Jefatura de Centros Juveniles.
 - f) Jefatura de Jóvenes en Riesgo.
 - g) Jefatura de Cultura y Ciudadanía.
 - h) Jefatura de Actividades Deportivas.
- IV. Cuarto Nivel. - Un Auxiliar Administrativo, una asistente Ejecutivo de la Dirección, un Recepcionista, y se contara con promotores, staff de apoyo y practicantes, de acuerdo a los requerimientos operativos del Instituto, así lo considere la Dirección General.

5. Bases de Preparación de los Estados Financieros

El 31 de diciembre de 2008 fue publicada en el Diario Oficial de la Federación la Ley General de Contabilidad Gubernamental (Ley de Contabilidad), que tiene como objeto establecer los criterios generales que regirán la Contabilidad Gubernamental y la emisión de información financiera de los entes públicos, con el fin de lograr su adecuada armonización, para facilitar a los entes públicos el registro y la fiscalización de los activos, pasivos, ingresos y gastos y, en general, contribuir a medir la eficacia, economía y eficiencia del gasto e ingreso públicos.

La Ley de Contabilidad es de observancia obligatoria para los poderes Ejecutivo, Legislativo y Judicial de la Federación, entidades federativas; los ayuntamientos de los municipios; los órganos político-administrativos de las demarcaciones territoriales del Distrito Federal; las entidades de la administración pública paraestatal, ya sean federales, estatales o municipales y los órganos autónomos federales y estatales.

Los entes públicos deberán generar y presentar periódicamente, conforme con lo establecido en la Ley General de Contabilidad Gubernamental y las resoluciones del CONAC, los siguientes estados e información contable:

**INSTITUTO DE LA
JUVENTUD REGIA**


Página 12 de 19

- I. Información contable:
 - a) Estado de actividades;
 - b) Estado de situación financiera;
 - c) Estado de variación en la hacienda pública;
 - d) Estado de cambios en la situación financiera;
 - e) Estado de flujos de efectivo;
 - f) Informes sobre pasivos contingentes;
 - g) Notas a los estados financieros;
 - h) Estado analítico del activo;

- II. Información presupuestaria:
 - a) Estado analítico de ingresos,
 - b) Estado analítico del ejercicio del presupuesto de egresos del que se derivarán las clasificaciones siguientes:
 - 1. Administrativa;
 - 2. Económica;
 - 3. Por objeto del gasto, y
 - 4. Funcional.

- III. Información programática:
 - a) Gasto por categoría programática

- IV. Indicadores de Postura Fiscal
 - a) Indicadores de Postura Fiscal

Además de los Informes de la Ley de Disciplina Financiera

6. Políticas de Contabilidad Significativas

De conformidad con los artículos 46 y 49 de la Ley General de Contabilidad Gubernamental se acompañan las notas a los estados contables teniendo presente los Postulados de Revelación Suficiente e Importancia Relativa, con la finalidad que la información sea de mayor utilidad para los usuarios.

Las principales políticas contables seguidas por Instituto son las siguientes:

- a) **Efectivo y equivalentes de efectivo.** Consisten principalmente en depósitos bancarios en cuentas de cheques e inversiones en valores a corto plazo, de gran liquidez, fácilmente convertibles en efectivo y sujetos a riesgos poco significativos de cambios en valor. El efectivo se presenta a valor nominal.

- b) **Mobiliario y equipo.** El Instituto cumple con lo establecido por la Ley para la incorporación del Activo Fijo a los registros contables desde el 31 de Diciembre de 2015;

- c) **La depreciación** se calcula considerando el costo de adquisición del activo depreciable o amortizable, menos su valor de desecho, entre los años correspondientes a su vida útil o su vida económica, registrándose en los gastos del período, con el objetivo de conocer el gasto patrimonial por el servicio

que está dando el activo, lo cual redundará en una estimación adecuada de la utilidad en un ente público lucrativo o del costo de operación en un ente público con fines exclusivamente gubernamentales o sin fines de lucro, y en una cuenta complementaria de activo como depreciación o amortización acumulada, a efecto de poder determinar el valor neto o el monto por depreciar o amortizar restante.

**Costo de adquisición del activo depreciable o amortizable (Menos) Valor de deshecho
Vida Útil**

1) Costo de adquisición: Es el monto pagado de efectivo o equivalentes por un activo o servicio al momento de su adquisición.

2) Valor de desecho: Es la mejor estimación del valor que tendrá el activo en la fecha en la que dejará de ser útil para el ente público. Esta fecha es la del fin de su vida útil, o la del fin de su vida económica y si no se puede determinar es igual a cero.

3) Vida útil de un activo: Es el período durante el que se espera utilizar el activo por parte del ente público.

d) **Obligaciones laborales al retiro.** De acuerdo con la Ley Federal del Trabajo aplicada en forma supletoria, el Instituto debe proporcionar la prestación de prima de antigüedad a sus empleados. A la fecha, por tratarse de un organismo relativamente joven (13 años) y por tratarse de un Ente Público con alta rotación de personal, no se ha presentado caso que obligue al pago de esta prestación.

Por otra parte, con fecha 27 de enero de 2020, se presentaron los resultados de la Valuación Actuarial del Esquema de Prestaciones Contingentes del Instituto Municipal de Juventud Regia con fecha de corte al 31 de diciembre del 2019. Los resultados se obtuvieron considerando los "Términos de referencia para la Valuación Actuarial de las Instituciones Estatales de Seguridad Social", en el que destaca el dictamen del actuario que enuncia lo siguiente:

| Pasivo actuarial | | |
|--------------------------------------|--------------|----------------|
| Valor pte. de obligaciones: | | |
| a).- Personal actualmente pensionado | 0.00 | 0.00 |
| b).- Personal actualmente activo | 952,119.31 | 952,119.31 |
| c).- Personal nuevas generaciones | 0.00 | 4,899,921.41 |
| <i>Total pasivo</i> | 952,119.31 | 5,852,040.72 |
| <i>(Deficit)/superavit actuarial</i> | (952,119.31) | (5,852,040.72) |

El contenido de este Informe se desglosa en el anexo 8 de la Ley de Disciplina Financiera: Informe sobre Estudios Actuariales

- e) **Reconocimiento de ingresos.** Los ingresos por aportaciones municipales se reconocen cuando se devengan.
- f) **Reconocimiento de gastos.** Los gastos se reconocen cuando se devengan.
- g) **Patrimonio.** Las aportaciones recibidas en el período por parte del Gobierno del Municipal se presentan clasificadas en el patrimonio no restringido.
- h) **Reconocimiento de los efectos de la inflación en la información financiera**

De conformidad con lo Establecido en a Regal 14, del Acuerdo emitido por el Consejo Nacional de Armonización Contable denominado "Reglas Especificas de Registro y Valoración del Patrimonio" y Atendiendo a la Norma Internacional de Contabilidad del Sector Público (NICS 10-Información Financiera en Economías Hiperinflacionarias), se deberá actualizar el patrimonio cuando el Índice Nacional de Precios al Consumidor acumulada durante un periodo de tres años sea igual o superior al 100%. Hasta el día de hoy, el Entorno Macroeconómico Nacional opera muy por debajo de los niveles a que se refiere la Regla, por lo cual no aplica la Reexpresión de la Información Financiera.

El Instituto de la Juventud Regia no es sujeto del Impuesto Sobre la Renta (ISR), por ser organismo público descentralizado del Municipio de Monterrey. La Ley del Impuesto Sobre la Renta establece que estos organismos sólo tendrán la obligación de retener y enterar el impuesto cuando hagan pagos a terceros, así como de exigir documentación que reúna requisitos fiscales, en los términos de esa Ley.

7. Posición en Moneda Extranjera y Protección por Riesgo Cambiario
No Aplica

**INSTITUTO DE LA
JUVENTUD REGIA**

8. Reporte Analítico del Activo

| INSTITUTO DE LA JUVENTUD REGIA | | | | | | Página 1 de 1 |
|---------------------------------------------------------------|---------------------|---------------------|---------------------|---------------------|----------------------|----------------|
| ESTADO DE ANALÍTICO DEL ACTIVO | | | | | | 19/Abr/2023 |
| A Marzo De 2023 | | | | | | 05:26:06 p. m. |
| | SALDO INICIAL | CARGOS DEL PERIODO | ABONOS DEL PERIODO | SALDO FINAL | VARACIÓN DEL PERIODO | |
| ACTIVO | 2,456,256.37 | 9,134,808.15 | 9,607,258.09 | 1,983,806.43 | -472,449.94 | |
| ACTIVO CIRCULANTE | 1,619,274.73 | 9,055,348.15 | 9,537,523.84 | 1,137,099.04 | -482,175.69 | |
| Efectivo y Equivalentes | 1,381,873.98 | 4,508,776.00 | 5,028,275.34 | 862,374.64 | -519,499.34 | |
| Derechos a Recibir Efectivo o Equivalentes | 231,600.75 | 4,548,572.15 | 4,511,248.50 | 268,924.40 | 37,323.65 | |
| Derechos a Recibir Bienes o Servicios | 5,800.00 | 0.00 | 0.00 | 5,800.00 | 0.00 | |
| Inventarios | 0.00 | 0.00 | 0.00 | 0.00 | 0.00 | |
| Airrocenes | 0.00 | 0.00 | 0.00 | 0.00 | 0.00 | |
| Estimación por Pérdida o Deterioro de Activos Circulantes | 0.00 | 0.00 | 0.00 | 0.00 | 0.00 | |
| Otros Activos Circulantes | 0.00 | 0.00 | 0.00 | 0.00 | 0.00 | |
| ACTIVO NO CIRCULANTE | 836,981.64 | 79,460.00 | 69,734.25 | 846,707.39 | 9,725.75 | |
| Inversiones Financieras a Largo Plazo | 0.00 | 0.00 | 0.00 | 0.00 | 0.00 | |
| Derechos a Recibir Efectivo o Equivalentes a Largo Plazo | 0.00 | 0.00 | 0.00 | 0.00 | 0.00 | |
| Bienes Inmuebles, Infraestructura y Construcciones en Proceso | 0.00 | 0.00 | 0.00 | 0.00 | 0.00 | |
| Bienes Muebles | 1,913,363.76 | 79,460.00 | 0.00 | 1,992,823.76 | 79,460.00 | |
| Activos Intangibles | 151,449.60 | 0.00 | 0.00 | 151,449.60 | 0.00 | |
| Depreciación, Deterioro y Amortización Acumulada de Bienes | -1,227,831.72 | 0.00 | 69,734.25 | -1,297,565.97 | -69,734.25 | |
| Activos Diferidos | 0.00 | 0.00 | 0.00 | 0.00 | 0.00 | |
| Estimación por Pérdida o Deterioro de Activos no Circulantes | 0.00 | 0.00 | 0.00 | 0.00 | 0.00 | |
| Otros Activos no Circulantes | 0.00 | 0.00 | 0.00 | 0.00 | 0.00 | |

C. JESSICA ALEJANDRA ZAMARRIPA LEAL
DIRECTORA GENERAL

Bajo protesta de decir verdad declaramos que los Estados Financieros y sus notas, son razonablemente correctos y son responsabilidad del emisor.

De conformidad con las Principales Reglas de Registro y Valoración del Patrimonio (Elementos Generales) publicadas en el Diario Oficial de la Federación (DOF) el 27 de diciembre de 2010 y con las Reglas Específicas del Registro y Valoración del Patrimonio publicadas en el DOF el 13 de diciembre de 2011, la estimación de la vida útil de un bien será una cuestión de criterio basada en la experiencia que el Instituto tenga con activos similares o de la aplicación.

En base a lo anterior, los parámetros de vida útil o porcentajes de depreciación, deterioro o amortización utilizados en los diferentes tipos de activos son los siguientes:

**INSTITUTO DE LA
JUVENTUD REGIA**

| Concepto | Años de vida útil | % de depreciación anual |
|---------------------------------------------------------------------------------------|-------------------|-------------------------|
| Muebles de Oficina y Estantería | 10 | 10 |
| Muebles, Excepto De Oficina Y Estantería | 10 | 10 |
| Equipo de Cómputo y de Tecnologías de la Información | 3 | 33.3 |
| Equipos y Aparatos Audiovisuales | 3 | 33.3 |
| Cámaras Fotográficas y de Video | 3 | 33.3 |
| Automóviles y Equipo Terrestre | 5 | 20 |
| Sistemas de Aire Acondicionado, Calefacción y de Refrigeración Industrial y Comercial | 10 | 10 |
| Equipo de Comunicación y Telecomunicación | 10 | 10 |
| Equipos de Generación Eléctrica, Aparatos y Accesorios Eléctricos | 10 | 10 |
| Herramientas y Máquinas-Herramienta | 10 | 10 |
| Equipo de Laboratorio | 5 | 20 |
| Otros Equipos | 10 | 10 |


9. Fideicomisos, Mandatos y Análogos

No aplica

10. Reporte de la Recaudación

No Aplica

**INSTITUTO DE LA
JUVENTUD REGIA**



Página 17 de 19

11. Información sobre la Deuda y el Reporte Analítico de la Deuda


| DENOMINACIÓN DE LAS DEUDAS | MONEDA DE CONTRATACIÓN | INSTITUCIÓN Ó PAIS ACREEDOR | SALDO INICIAL DEL PERIODO | SALDO FINAL DEL PERIODO |
|----------------------------------------|------------------------|-----------------------------|---------------------------|-------------------------|
| DEUDA PÚBLICA | | | | |
| CORTO PLAZO | | | | |
| Deuda Interna | | | | |
| Instituciones de Crédito | | | | |
| Títulos y Valores | | | | |
| Arrendamientos Financieros | | | | |
| Deuda Externa | | | | |
| Organismos Financieros Internacionales | | | | |
| Deuda Bilateral | | | | |
| Títulos y Valores | | | | |
| Arrendamientos Financieros | | | | |
| Sub Total Corto Plazo: | | | | |
| LARGO PLAZO | | | | |
| Deuda Interna | | | | |
| Instituciones de Crédito | | | | |
| Títulos y Valores | | | | |
| Arrendamientos Financieros | | | | |
| Deuda Externa | | | | |
| Organismos Financieros Internacionales | | | | |
| Deuda Bilateral | | | | |
| Títulos y Valores | | | | |
| Arrendamientos Financieros | | | | |
| Sub Total Largo Plazo: | | | | |
| Otros Pasivos | | | 1,568,375.49 | 1,594,583.35 |
| Total Deuda y Otros Pasivos | | | 1,568,375.49 | 1,594,583.35 |

12. Calificaciones otorgadas

No aplica

13. Proceso de Mejora

INSTITUTO DE LA JUVENTUD REGIA


Página 18 de 19

No aplica

14. Información por Segmentos

No aplica

15. Eventos Posteriores al Cierre

No aplica

16. Partes Relacionadas


No aplica

17. Responsabilidad Sobre la Presentación Razonable de la Información Contable

La Información Contable está firmada en cada página de la misma e incluye al final la siguiente leyenda:

“Bajo protesta de decir verdad declaramos que los Estados Financieros y sus notas, son razonablemente correctos y son responsabilidad del emisor”.

Lo anterior, no será aplicable para la información contable consolidada.



Lic. Jessica Alejandra Zamarripa
Directora General del Instituto

**INSTITUTO DE LA
JUVENTUD REGIA**

ESTADOS E INFORMACIÓN PRESUPUESTARIA

**INSTITUTO DE LA
JUVENTUD REGIA**

| Rubro de Ingresos | ESTIMADO 1 | AMPLIACIONES/ (REDUCCIONES) 2 | MODIFICADO 3=(1+2) | DEVENGADO 4 | INGRESOS | | |
|-------------------------------------------------------------------------------------------------------------------------------------------------------------------------------------------------|---------------|-------------------------------------|--------------------|----------------|----------------|-----------------------|--|
| | | | | | RECAUDADO 5 | DIFERENCIA 6=(5-1) | |
| Impuestos | | | | | | | |
| Cuotas y Aportaciones de Seguridad Social | | | | | | | |
| Contribuciones de Mejoras | | | | | | | |
| Derechos | | | | | | | |
| Productos | | | | | | | |
| Aprovechamientos | | | | | | | |
| Ingresos por venta de Bienes y Prestacion de Servicios | | | | | | | |
| Participaciones, Aportaciones, Convenios, Incentivos Derivados de la Colaboración Fiscal y Fondos Distintos de Aportaciones | 18,000,000.00 | 2,088,000.00 | 20,088,000.00 | 4,500,000.00 | 4,500,000.00 | -13,500,000.00 | |
| Transferencias, Asignaciones, Subsidios y Subvenciones, y Pensiones y Jubilaciones | | | | | | | |
| Ingresos Derivados de Financiamientos | | | | | | | |
| Total | 18,000,000.00 | 2,088,000.00 | 20,088,000.00 | 4,500,000.00 | 4,500,000.00 | -13,500,000.00 | |
| Estado Analitico de Ingresos por Fuente de Financiamiento | | | | | | | |
| Ingresos del Poder Ejecutivo Federal o Estatal y de los Municipios | | | | | | | |
| Impuestos | | | | | | | |
| Cuotas y Aportaciones de Seguridad Social | | | | | | | |
| Contribuciones de Mejoras | | | | | | | |
| Derechos | | | | | | | |
| Productos 1 | | | | | | | |
| Aprovechamientos 2 | | | | | | | |
| Participaciones, Aportaciones, Convenios, Incentivos Derivados de la Colaboración Fiscal y Fondos Distintos de Aportaciones | 18,000,000.00 | 2,088,000.00 | 20,088,000.00 | 4,500,000.00 | 4,500,000.00 | -13,500,000.00 | |
| Transferencias, Asignaciones, Subsidios y Subvenciones, y Pensiones y Jubilaciones | | | | | | | |
| Ingresos de los Entes Públicos de los Poderes Legislativo y Judicial, de los Organos Autonomos y del Sector Paraestatal o Paramunicipal, Asi como de las Empresas Productivas del Estado | | | | | | | |
| Cuotas y Aportaciones de Seguridad Social | | | | | | | |
| Productos 1 | | | | | | | |
| Ingresos por venta de Bienes, Prestacion de Servicios y Otros Ingresos 3 | 18,000,000.00 | 2,088,000.00 | 20,088,000.00 | 4,500,000.00 | 4,500,000.00 | -13,500,000.00 | |
| Transferencias, Asignaciones, Subsidios y Subvenciones, y Pensiones y Jubilaciones | | | | | | | |
| Ingresos Derivados de Financiamientos | | | | | | | |
| Ingresos Derivados de Financiamientos | 18,000,000.00 | 2,088,000.00 | 20,088,000.00 | 4,500,000.00 | 4,500,000.00 | -13,500,000.00 | |
| Total | 18,000,000.00 | 2,088,000.00 | 20,088,000.00 | 4,500,000.00 | 4,500,000.00 | -13,500,000.00 | |

1 Incluye Intereses que generen las cuentas bancarias de los entes públicos en productos.

2 Incluye donativos en efectivo del Poder Ejecutivo, entre otros aprovechamientos.

3 Se refiere a los ingresos propios obtenidos por los Poderes Legislativo y Judicial, los Organos Autonomos y las entidades de la administración pública paraestatal y paramunicipal, por sus actividades diversas no inherentes a su operación que generan recursos y que no sean ingresos por venta de bienes o prestación de servicios, tales como donativos en efectivo, entre otros.

C. JESSICA ALEJANDRA ZAMARRIPA LEAL
DIRECTORA GENERAL

INSTITUTO DE LA JUVENTUD REGIA

"Bajo protesta de decir verdad declaramos que los Estados Financieros y sus notas, son razonablemente correctos y son responsabilidad del emisor"

INSTITUTO DE LA JUVENTUD REGIA

ESTADO ANALITICO DEL EJERCICIO DEL PRESUPUESTO DE EGRESOS
CLASIFICACION ADMINISTRATIVA

De Enero a Marzo Del 2023

Página 1 de 1
Fecha : 19/Abr/2023
Hora : 20:24:51

| CONCEPTO | APROBADO | AMPLIACIONES/ (REDUCCIONES) | EGRESO MODIFICADO | DEVENGADO | EGRESOS PAGADO | SUB EJERCIDO |
|--------------------------------|---------------|--------------------------------|----------------------|--------------|-------------------|---------------|
| | 1 | 2 | 3=(1+2) | 4 | 5 | 6=(3-4) |
| INSTITUTO DE LA JUVENTUD REGIA | 18,000,000.00 | 3,164,066.98 | 21,164,066.98 | 5,008,847.55 | 4,864,260.10 | 16,155,219.43 |
| TOTAL DE GASTO | 18,000,000.00 | 3,164,066.98 | 21,164,066.98 | 5,008,847.55 | 4,864,260.10 | 16,155,219.43 |

Gobierno (Federal/Estatal/Municipal) de INSTITUTO DE LA JUVENTUD REGIA
Estado Analítico del Ejercicio del Presupuesto de Egresos
Clasificación Administrativa
De Enero a Marzo Del 2023

| CONCEPTO | APROBADO | AMPLIACIONES/ (REDUCCIONES) | EGRESO MODIFICADO | DEVENGADO | EGRESOS PAGADO | SUB EJERCIDO |
|-------------------|----------|--------------------------------|----------------------|-----------|-------------------|--------------|
| | 1 | 2 | 3=(1+2) | 4 | 5 | 6=(3-4) |
| Poder Ejecutivo | | | | | | |
| Poder Legislativo | | | | | | |
| Poder Judicial | | | | | | |
| Organos Autónomos | | | | | | |
| TOTAL DE GASTO | | | | | | |

Sector Paraestatal del Gobierno (Federal/Estatal/Municipal) de INSTITUTO DE LA JUVENTUD REGIA
Estado Analítico del Ejercicio del Presupuesto de Egresos
Clasificación Administrativa
De Enero a Marzo Del 2023

| CONCEPTO | APROBADO | AMPLIACIONES/ (REDUCCIONES) | EGRESO MODIFICADO | DEVENGADO | EGRESOS PAGADO | SUB EJERCIDO |
|-------------------------------------------------------------------------------------------------------|---------------|--------------------------------|----------------------|--------------|-------------------|---------------|
| | 1 | 2 | 3=(1+2) | 4 | 5 | 6=(3-4) |
| Entidades Paraestatales y Fideicomisos No Empresariales y No Financieros | 18,000,000.00 | 3,164,066.98 | 21,164,066.98 | 5,008,847.55 | 4,864,260.10 | 16,155,219.43 |
| Instituciones Públicas de la Seguridad Social | | | | | | |
| Entidades Paraestatales Empresariales No Financieras con Participación Estatal Mayoritaria | | | | | | |
| Fideicomisos Empresariales No Financieros con Participación Estatal Mayoritaria | | | | | | |
| Entidades Paraestatales Empresariales con Participación Estatal Mayoritaria | | | | | | |
| Entidades Paraestatales Empresariales Financieras Monetarias con Participación Estatal Mayoritaria | | | | | | |
| Entidades Paraestatales Empresariales Financieras No Monetarias con Participación Estatal Mayoritaria | | | | | | |
| Fideicomisos Financieros Públicos con Participación Estatal Mayoritaria | | | | | | |
| TOTAL DE GASTO | 18,000,000.00 | 3,164,066.98 | 21,164,066.98 | 5,008,847.55 | 4,864,260.10 | 16,155,219.43 |

INSTITUTO DE LA JUVENTUD REGIA


C. JESSICA ALEJANDRA ZAMARRIPA LEAL
DIRECTORA GENERAL

"Bajo protesta de decir verdad declaramos que los Estados Financieros y sus notas, son razonablemente correctos y son responsabilidad del emisor."

INSTITUTO DE LA JUVENTUD REGIA
 ESTADO ANALITICO DEL EJECICIO DEL PRESUPUESTO DE EGRESOS
 CLASIFICACION ECONOMICA (por tipo de Gasto)
 De Enero a Marzo Del 2023

Página 1 de 1
 Fecha : 19/Abr/2023
 Hora : 20:12:44

| CONCEPTO | APROBADO 1 | AMPLIACIONES/ (REDUCCIONES) 2 | EGRESO MODIFICADO 3=(1+2) | EGRESOS | | SUBDETERCIDO 6=(3-4) |
|--------------------------------------------------|----------------------|-------------------------------------|------------------------------|---------------------|---------------------|-------------------------|
| | | | | DEVENGADO 4 | PAGADO 5 | |
| Gasto Corriente | 17,900,000.00 | 3,164,066.98 | 21,064,066.98 | 4,929,387.55 | 4,784,800.10 | 16,134,679.43 |
| Gasto de Capital | 100,000.00 | 0.00 | 100,000.00 | 79,460.00 | 79,460.00 | 20,540.00 |
| Amortizacion de la Deuda y Disminucion de Pasivo | | | | | | |
| Pensiones y Jubilaciones | | | | | | |
| Participaciones | | | | | | |
| TOTAL DEL GASTO | 18,000,000.00 | 3,164,066.98 | 21,164,066.98 | 5,008,847.55 | 4,864,260.10 | 16,155,219.43 |


 C. JESSICA LEJANDRA ZAMARRIPA LEAL
 DIRECTORA GENERAL

**INSTITUTO DE LA
 JUVENTUD REGIA**

"Bajo protesta de decir verdad declaramos que los Estados Financieros y sus notas, son razonablemente correctos y son responsabilidad del emisor"

ESTADO ANALITICO DEL EJERCICIO DEL PRESUPUESTO DE EGRESOS
CLASIFICACION FUNCIONAL(FINALIDAD Y FUNCION)

Fecha : 19/Abr/2023

Hora : 20:23:28

De Enero a Marzo Del 2023

| CONCEPTO | APROBADO 1 | AMPLIACIONES/ (REDUCCIONES) 2 | EGRESO MODIFICADO 3=(1+2) | DEVENGADO 4 | PAGADO 5 | SUBEJERCIDO 6=(3-4) |
|--------------------------------------------------------------------------------------------------|----------------------|----------------------------------|---------------------------------|---------------------|---------------------|------------------------|
| Gobierno | | | | | | |
| Legislación | | | | | | |
| Justicia | | | | | | |
| Coordinación de la Política de Gobierno | | | | | | |
| Relaciones Exteriores | | | | | | |
| Asuntos Financieros y Hacendarios | | | | | | |
| Seguridad Nacional | | | | | | |
| Asuntos de Orden Público y Seguridad Interior | | | | | | |
| Otros Servicios Generales | | | | | | |
| Desarrollo Social | | | | | | |
| Protección Ambiental | 18,000,000.00 | 3,164,066.98 | 21,164,066.98 | 5,008,847.55 | 4,864,260.10 | 16,155,219.43 |
| Vivienda y Servicios a la Comunidad | | | | | | |
| Salud | | | | | | |
| Recreación Cultural y otras Manifestaciones Sociales | | | | | | |
| Educación | | | | | | |
| Protección Social | | | | | | |
| Otros Asuntos Sociales | 18,000,000.00 | 3,164,066.98 | 21,164,066.98 | 5,008,847.55 | 4,864,260.10 | 16,155,219.43 |
| Desarrollo Económico | | | | | | |
| Asuntos Económicos, Comerciales y Laborales en General | | | | | | |
| Agropecuaria, Silvicultura, Pesca y Caza | | | | | | |
| Combustibles y Energía | | | | | | |
| Minería, Manufacturas y Construcción | | | | | | |
| Transporte | | | | | | |
| Comunicaciones | | | | | | |
| Turismo | | | | | | |
| Ciencia, Tecnología e Innovación | | | | | | |
| Otras Industrias y otros Asuntos Económicos | | | | | | |
| Otras no Clasificadas en Funciones Anteriores | | | | | | |
| Transacciones de la Deuda Pública/ Costo Financiero de la Deuda | | | | | | |
| Transferencias, Participaciones y Aportaciones entre Diferentes Niveles y Ordenes de Gobierno | | | | | | |
| Saneamiento del Sistema Financiero | | | | | | |
| Adeudos de Ejercicios Fiscales Anteriores | | | | | | |
| Total del Gasto | 18,000,000.00 | 3,164,066.98 | 21,164,066.98 | 5,008,847.55 | 4,864,260.10 | 16,155,219.43 |

C. JESSICA ALEJANDRA ZAMARRIPA LEAL
DIRECTORA GENERAL

**INSTITUTO DE LA
JUVENTUD REGIA**

De Enero a Marzo Del 2023

INSTITUTO DE LA JUVENTUD REGIA

Fecha : 19/Abr/2023

| CONCEPTO | APROBADO | AMPLIACIONES/ (REDUCCIONES) | EGRESO MODIFICADO | DEVENGADO | EGRESOS | PAGADO | SUB EJERCIDO |
|---------------------------------------------------------------------------|--------------|--------------------------------|-------------------|--------------|--------------|---------------|--------------|
| | 1 | 2 | 3=(1+2) | 4 | 5 | 6=(3+4) | |
| SERVICIOS PERSONALES | | | | | | | |
| REMUNERACIONES AL PERSONAL DE CARACTER PERMANENTE | 8,951,285.99 | -1,650,000.00 | 7,301,285.99 | 1,900,352.56 | 1,900,352.56 | 5,400,933.43 | |
| REMUNERACIONES AL PERSONAL DE CARACTER TRANSITORIO | 6,780,000.00 | -1,650,000.00 | 5,130,000.00 | 1,473,486.30 | 1,473,486.30 | 3,656,513.70 | |
| REMUNERACIONES ADICIONALES Y ESPECIALES | 1,060,000.00 | 0.00 | 1,060,000.00 | 321,000.00 | 321,000.00 | 739,000.00 | |
| SEGURIDAD SOCIAL | 1,061,285.99 | 0.00 | 1,061,285.99 | 105,866.26 | 105,866.26 | 955,419.73 | |
| OTRAS PRESTACIONES SOCIALES Y ECONOMICAS | 0.00 | 0.00 | 0.00 | 0.00 | 0.00 | 0.00 | |
| PREVISIONES | 50,000.00 | 0.00 | 50,000.00 | 0.00 | 0.00 | 50,000.00 | |
| PAGO DE ESTIMULOS A SERVIDORES PUBLICOS | 0.00 | 0.00 | 0.00 | 0.00 | 0.00 | 0.00 | |
| MATERIALES Y SUMINISTROS | | | | | | | |
| MATERIALES DE ADMINISTRACION, EMISION DE DOCUMENTOS Y ARTICULOS OFICIALES | 261,000.00 | 0.00 | 261,000.00 | 66,188.37 | 66,188.37 | 194,811.63 | |
| ALIMENTOS Y UTENSILIOS | 70,000.00 | 0.00 | 70,000.00 | 45,434.37 | 45,434.37 | 24,565.63 | |
| MATERIAS PRIMAS Y MATERIALES DE PRODUCCION Y COMERCIALIZACION | 5,000.00 | 0.00 | 5,000.00 | 754.00 | 754.00 | 4,246.00 | |
| MATERIALES Y ARTICULOS DE CONSTRUCCION Y DE REPARACION | 0.00 | 0.00 | 0.00 | 0.00 | 0.00 | 0.00 | |
| PRODUCTOS QUIMICOS, FARMACEUTICOS Y DE LABORATORIO | 0.00 | 0.00 | 0.00 | 0.00 | 0.00 | 0.00 | |
| COMBUSTIBLES, LUBRICANTES Y ADITIVOS | 0.00 | 0.00 | 0.00 | 0.00 | 0.00 | 0.00 | |
| VESTUARIO, BLANCOS, PRENDAS DE PROTECCION Y ARTICULOS DEPORTIVOS | 166,000.00 | 0.00 | 166,000.00 | 20,000.00 | 20,000.00 | 146,000.00 | |
| MATERIALES Y SUMINISTROS PARA SEGURIDAD | 20,000.00 | 0.00 | 20,000.00 | 0.00 | 0.00 | 20,000.00 | |
| HERRAMIENTAS, REFACCIONES Y ACCESORIOS MENORES | 0.00 | 0.00 | 0.00 | 0.00 | 0.00 | 0.00 | |
| SERVICIOS GENERALES | | | | | | | |
| SERVICIOS BASICOS | 8,685,714.01 | 4,814,066.98 | 13,499,780.99 | 2,962,846.62 | 2,818,259.17 | 10,536,934.37 | |
| SERVICIOS DE ARRENDAMIENTO | 184,770.70 | 0.00 | 184,770.70 | 12,666.19 | 12,666.19 | 172,104.51 | |
| SERVICIOS PROFESIONALES, CIENTIFICOS, TECNICOS Y OTROS SERVICIOS | 1,322,400.00 | 0.00 | 1,322,400.00 | 563,568.68 | 563,568.68 | 758,831.32 | |
| SERVICIOS FINANCIEROS, BANCARIOS Y COMERCIALES | 1,330,257.21 | 2,088,000.00 | 3,418,257.21 | 329,548.58 | 329,548.58 | 3,088,708.63 | |
| SERVICIOS DE INSTALACION, REPARACION, MANTENIMIENTO Y CONSERVACION | 73,700.00 | 0.00 | 73,700.00 | 42,411.38 | 42,411.38 | 31,288.62 | |
| SERVICIOS DE COMUNICACION SOCIAL Y PUBLICIDAD | 134,944.52 | 145,055.48 | 280,000.00 | 163,670.68 | 163,670.68 | 116,329.32 | |
| SERVICIOS DE TRASLADO Y VIATICOS | 0.00 | 0.00 | 0.00 | 0.00 | 0.00 | 0.00 | |
| SERVICIOS OFICIALES | 3,000.00 | 0.00 | 3,000.00 | 0.00 | 0.00 | 3,000.00 | |
| OTROS SERVICIOS GENERALES | 5,376,405.58 | 2,579,475.50 | 7,955,881.08 | 1,771,653.43 | 1,627,065.98 | 6,184,227.65 | |
| TRANSFERENCIAS, ASIGNACIONES, SUBSIDIOS Y OTRAS AYU | | | | | | | |
| TRANSFERENCIAS INTERNAS Y ASIGNACIONES AL SECTOR PÚBLICO | 260,236.00 | 1,536.00 | 261,772.00 | 79,327.68 | 79,327.68 | 182,444.32 | |
| TRANSFERENCIAS AL RESTO DEL SECTOR PÚBLICO | 2,000.00 | 0.00 | 2,000.00 | 0.00 | 0.00 | 2,000.00 | |
| SUBSIDIOS Y SUBVENCIONES | 0.00 | 0.00 | 0.00 | 0.00 | 0.00 | 0.00 | |
| AYUDAS SOCIALES | 0.00 | 0.00 | 0.00 | 0.00 | 0.00 | 0.00 | |
| PENSIONES Y JUBILACIONES | 2,000.00 | 0.00 | 2,000.00 | 0.00 | 0.00 | 2,000.00 | |
| TRANSFERENCIAS A FIDELCOMISOS, MANDATOS Y OTROS ANALOGOS | 0.00 | 0.00 | 0.00 | 0.00 | 0.00 | 0.00 | |
| TRANSFERENCIAS A LA SEGURIDAD SOCIAL | 0.00 | 0.00 | 0.00 | 0.00 | 0.00 | 0.00 | |
| DONATIVOS | 0.00 | 0.00 | 0.00 | 0.00 | 0.00 | 0.00 | |
| TRANSFERENCIAS AL EXTERIOR | 0.00 | 0.00 | 0.00 | 0.00 | 0.00 | 0.00 | |
| BIENES MUEBLES, INMUEBLES E INTANGIBLES | | | | | | | |
| MOBILIARIO Y EQUIPO DE ADMINISTRACION | 100,000.00 | 0.00 | 100,000.00 | 79,460.00 | 79,460.00 | 20,540.00 | |

INSTITUTO DE LA JUVENTUD REGIA
ESTADO ANALITICO DEL EJECICIO DEL PRESUPUESTO DE EGRESOS
CLASIFICACION POR OBJETO DEL GASTO(Capitulo y Concepto)
De Enero a Marzo Del 2023

Fecha : 19/Abr/2023
Página 2 de 3

| CONCEPTO | APROBADO | AMPLIACIONES/ (REDUCCIONES) | EGRESO MODIFICADO | DEVENGADO | EGRESOS | PAGADO 5 | SUB EJERCIDO |
|---------------------------------------------------------------|------------|--------------------------------|-------------------|-----------|-----------|-----------|--------------|
| | 1 | 2 | 3=(1+2) | 4 | | | 6=(3-4) |
| BIENES MUEBLES, INMUEBLES E INTANGIBLES | 100,000.00 | 0.00 | 100,000.00 | 79,460.00 | 79,460.00 | 79,460.00 | 20,540.00 |
| MOBILIARIO Y EQUIPO EDUCACIONAL Y RECREATIVO | 0.00 | 0.00 | 0.00 | 0.00 | 0.00 | 0.00 | 0.00 |
| EQUIPO E INSTRUMENTAL MEDICO Y DE LABORATORIO | 0.00 | 0.00 | 0.00 | 0.00 | 0.00 | 0.00 | 0.00 |
| VEHICULOS Y EQUIPO DE TRANSPORTE | 0.00 | 0.00 | 0.00 | 0.00 | 0.00 | 0.00 | 0.00 |
| EQUIPO DE DEFENSA Y SEGURIDAD | 0.00 | 0.00 | 0.00 | 0.00 | 0.00 | 0.00 | 0.00 |
| MAQUINARIA, OTROS EQUIPOS Y HERRAMIENTAS | 0.00 | 0.00 | 0.00 | 0.00 | 0.00 | 0.00 | 0.00 |
| ACTIVOS BIOLÓGICOS | 0.00 | 0.00 | 0.00 | 0.00 | 0.00 | 0.00 | 0.00 |
| BIENES INMUEBLES | 0.00 | 0.00 | 0.00 | 0.00 | 0.00 | 0.00 | 0.00 |
| ACTIVOS INTANGIBLES | 0.00 | 0.00 | 0.00 | 0.00 | 0.00 | 0.00 | 0.00 |
| INVERSION PÚBLICA | 0.00 | 0.00 | 0.00 | 0.00 | 0.00 | 0.00 | 0.00 |
| OBRA PÚBLICA EN BIENES DE DOMINIO PÚBLICO | 0.00 | 0.00 | 0.00 | 0.00 | 0.00 | 0.00 | 0.00 |
| OBRA PÚBLICA EN BIENES PROPIOS | 0.00 | 0.00 | 0.00 | 0.00 | 0.00 | 0.00 | 0.00 |
| PROYECTOS PRODUCTIVOS Y ACCIONES DE FOMENTO | 0.00 | 0.00 | 0.00 | 0.00 | 0.00 | 0.00 | 0.00 |
| INVERSIONES FINANCIERAS Y OTRAS PROVISIONES | 0.00 | 0.00 | 0.00 | 0.00 | 0.00 | 0.00 | 0.00 |
| INVERSIONES PARA EL FOMENTO DE ACTIVIDADES PRODUCTIVAS | 0.00 | 0.00 | 0.00 | 0.00 | 0.00 | 0.00 | 0.00 |
| ACCIONES Y PARTICIPACIONES DE CAPITAL | 0.00 | 0.00 | 0.00 | 0.00 | 0.00 | 0.00 | 0.00 |
| COMPRA DE TITULOS Y VALORES | 0.00 | 0.00 | 0.00 | 0.00 | 0.00 | 0.00 | 0.00 |
| CONCESION DE PRSTAMOS | 0.00 | 0.00 | 0.00 | 0.00 | 0.00 | 0.00 | 0.00 |
| INVERSIONES EN FIDEICOMISOS, MANDATOS Y OTROS ANALOGOS | 0.00 | 0.00 | 0.00 | 0.00 | 0.00 | 0.00 | 0.00 |
| OTRAS INVERSIONES FINANCIERAS | 0.00 | 0.00 | 0.00 | 0.00 | 0.00 | 0.00 | 0.00 |
| PROVISIONES PARA CONTINGENCIAS Y OTRAS EROGACIONES ESPECIALES | 0.00 | 0.00 | 0.00 | 0.00 | 0.00 | 0.00 | 0.00 |
| PARTICIPACIONES Y APORTACIONES | 0.00 | 0.00 | 0.00 | 0.00 | 0.00 | 0.00 | 0.00 |
| PARTICIPACIONES | 0.00 | 0.00 | 0.00 | 0.00 | 0.00 | 0.00 | 0.00 |
| APORTACIONES | 0.00 | 0.00 | 0.00 | 0.00 | 0.00 | 0.00 | 0.00 |
| CONVENIOS | 0.00 | 0.00 | 0.00 | 0.00 | 0.00 | 0.00 | 0.00 |
| DEUDA PÚBLICA | 0.00 | 0.00 | 0.00 | 0.00 | 0.00 | 0.00 | 0.00 |
| AMORTIZACION DE LA DEUDA PÚBLICA | 0.00 | 0.00 | 0.00 | 0.00 | 0.00 | 0.00 | 0.00 |
| INTERESES DE LA DEUDA PÚBLICA | 0.00 | 0.00 | 0.00 | 0.00 | 0.00 | 0.00 | 0.00 |
| COMISIONES DE LA DEUDA PÚBLICA | 0.00 | 0.00 | 0.00 | 0.00 | 0.00 | 0.00 | 0.00 |
| GASTOS DE LA DEUDA PÚBLICA | 0.00 | 0.00 | 0.00 | 0.00 | 0.00 | 0.00 | 0.00 |
| COSTO POR COBERTURAS | 0.00 | 0.00 | 0.00 | 0.00 | 0.00 | 0.00 | 0.00 |
| APOYOS FINANCIEROS | 0.00 | 0.00 | 0.00 | 0.00 | 0.00 | 0.00 | 0.00 |

**INSTITUTO DE LA
JUVENTUD REGIA**

INSTITUTO DE LA JUVENTUD REGIA
ESTADO ANALITICO DEL EJECICIO DEL PRESUPUESTO DE EGRESOS
CLASIFICACION POR OBJETO DEL GASTO(Capitulo y Concepto)

De Enero a Marzo Del 2023

Página 3 de 3
 Fecha : 19/Abr/2023

| CONCEPTO | APROBADO | AMPLIACIONES/ (REDUCCIONES) | EGRESO MODIFICADO | DEVENGADO | EGRESOS | PAGADO 5 | SUB EJERCIDO |
|----------------------------------------------------|----------------------|--------------------------------|----------------------|---------------------|---------------------|----------------------|--------------|
| | 1 | 2 | 3=(1+2) | 4 | | | 6=(3-4) |
| DEUDA PÚBLICA | | | | | | | |
| ADEUDOS DE EJERCICIOS FISCALES ANTERIORES (ADEFAS) | 0.00 | 0.00 | 0.00 | 0.00 | 0.00 | 0.00 | 0.00 |
| | 0.00 | 0.00 | 0.00 | 0.00 | 0.00 | 0.00 | 0.00 |
| TOTAL DEL GASTO | 18,000,000.00 | 3,164,066.98 | 21,164,066.98 | 5,008,847.55 | 4,864,260.10 | 16,155,219.43 | |


 C. JESSICA ALEJANDRA ZAMARRIPA LEAL
 DIRECTORA GENERAL

**INSTITUTO DE LA
 JUVENTUD REGIA**

"Bajo protesta de decir verdad declaramos que los Estados Financieros y sus notas, son razonablemente correctos y son responsabilidad del emisor."

INSTITUTO DE LA JUVENTUD REGIA
ENDEUDAMIENTO NETO

Página 1 de 1
 Fecha : 19/Abr/2023
 Hora : 17:30:28

Del 1° de Enero al 31 de Marzo de 2023

| Identificación de Crédito o Instrumento | Contratación / Colocación | Amortización | Endeudamiento Neto |
|------------------------------------------|---------------------------|--------------|--------------------|
| | A | B | C = A - B |
| Créditos Bancarios | | | |
| | | | |
| | | | |
| | | | |
| Total Créditos Bancarios | 0.00 | | |
| Otros Instrumentos de Deuda | | | |
| | | | |
| | | | |
| | | | |
| Total Otros Instrumentos de Deuda | 0.00 | | |
| TOTAL | 0.00 | | |


 C. JESSICA ALEJANDRA ZAMARRIPA LEAL
 DIRECTORA GENERAL


"Bajo protesta de decir verdad declaramos que los Estados Financieros y sus notas, son razonablemente correctos y son responsabilidad del emisor"

**INSTITUTO DE LA
 JUVENTUD REGIA**

INTERESES DE LA DEUDA

Del 1° de Enero al 31 de Marzo de 2023

| Identificación de Crédito o Instrumento | Devengado | Pagado |
|----------------------------------------------------------|-------------|--------|
| Créditos Bancarios | | |
| | | |
| | | |
| | | |
| Total de Intereses de Créditos Bancarios | 0.00 | |
| Otros Instrumentos de Deuda | | |
| | | |
| | | |
| | | |
| Total de Intereses de Otros Instrumentos de Deuda | 0.00 | |
| TOTAL | 0.00 | |



C. JESSICA ALEJANDRA ZAMARRIPA LEAL
DIRECTORA GENERAL

"Bajo protesta de decir verdad declaramos que los Estados Financieros y sus notas, son razonablemente correctos y son responsabilidad del emisor"

**INSTITUTO DE LA
JUVENTUD REGIA**

INSTITUTO DE LA JUVENTUD REGIA
GASTO POR CATEGORIA PROGRAMATICA
De Enero a Marzo Del 2023

Página 1 de 1
 Fecha : 19/Abr/2023
 Hora : 20:22:39

| PROGRAMAS | CONCEPTO | APROBADO | | EGRESOS | | EGRESOS | |
|----------------------------------------------------------------------------|----------|---------------|--------------|---------------|--------------|--------------|---------------|
| | | 1 | 2 | 3=(1+2) | 4 | 5 | 6=(3-4) |
| Subsidios: Sector Social y Privado o Entidades Federativas y Municipios | | | | | | | |
| Sujetos o Reglas de Operación | | | | | | | |
| Otros Gastos y Partidas Extraordinarias | | | | | | | |
| Desempeño de las Funciones | | 18,000,000.00 | 3,164,066.98 | 21,164,066.98 | 5,008,847.55 | 4,864,260.10 | 16,155,219.43 |
| Prestación de Servicios Públicos | | | | | | | |
| Provisión de Bienes Públicos | | | | | | | |
| Planeación, seguimiento y evaluación políticas públicas | | | | | | | |
| Promoción y fomento | | | | | | | |
| Regulación y supervisión | | 18,000,000.00 | 3,164,066.98 | 21,164,066.98 | 5,008,847.55 | 4,864,260.10 | 16,155,219.43 |
| Funciones de las Fuerzas Armadas (Únicamente Gobierno Federal) | | | | | | | |
| Específicos | | | | | | | |
| Proyectos de Inversión | | | | | | | |
| Administrativos y de Apoyo | | | | | | | |
| Apoyo al proceso presupuestario y para mejorar la eficiencia Institucional | | | | | | | |
| Apoyo a la función pública y al mejoramiento de la gestión | | | | | | | |
| Operaciones ajenas | | | | | | | |
| Compromisos | | | | | | | |
| Obligaciones de cumplimiento de resolución Jurisdiccional | | | | | | | |
| Desastres Naturales | | | | | | | |
| Obligaciones | | | | | | | |
| Pensiones y Jubilaciones | | | | | | | |
| Aportaciones a la Seguridad Social | | | | | | | |
| Aportaciones a los Fondos de Estabilización | | | | | | | |
| Programas de Gasto Federalizado (Gobierno Federal) | | | | | | | |
| Gasto Federalizado | | | | | | | |
| Participaciones a entidades federativas y municipios | | | | | | | |
| Costo financiero, deuda o apoyo a deudores y ahorradores de la banca | | | | | | | |
| Adeudos de ejercicios fiscales anteriores | | | | | | | |

Total del Gasto

| | | | | | |
|----------------------|---------------------|----------------------|---------------------|---------------------|----------------------|
| 18,000,000.00 | 3,164,066.98 | 21,164,066.98 | 5,008,847.55 | 4,864,260.10 | 16,155,219.43 |
|----------------------|---------------------|----------------------|---------------------|---------------------|----------------------|

C. JESSICA LEJANDRA ZAMARRIPA LEAL
 DIRECTORA GENERAL

INSTITUTO DE LA
JUVENTUD REGIA

"Bajo protesta de decir verdad declaramos que los Estados Financieros y sus notas, son razonablemente correctos y son responsabilidad del emisor"

INSTITUTO DE LA JUVENTUD REGIA
INDICADORES DE POSTURA FISCAL
 De Enero a Marzo Del 2023

Página 1 de 1
 Fecha: 19/Abr/2023
 Hora: 19:45:03

CH

| Concepto | Estimado | Devengado | Pagado 3 |
|---------------------------------------------------------------------|---------------|--------------|--------------|
| I. Ingresos Presupuestarios (I=1+2) | | | |
| 1. Ingresos del Gobierno de la Entidad Federativa 1 | 18,000,000.00 | 4,500,000.00 | 4,500,000.00 |
| 2. Ingresos Sector Paraestatal 1 | 18,000,000.00 | 4,500,000.00 | 4,500,000.00 |
| II. Egresos Presupuestarios (II=3+4) | | | |
| 3. Egresos del Gobierno de la Entidad Federativa 2 | 18,000,000.00 | 5,008,847.55 | 4,864,260.10 |
| 4. Egresos del Sector Paraestatal 2 | 18,000,000.00 | 5,008,847.55 | 4,864,260.10 |
| III. Balance presupuestario (Superavit o Déficit) (III=I-II) | | | |
| Concepto | Estimado | Devengado | Pagado 3 |
| III. Balance presupuestario (Superavit o Déficit) | 0.00 | -508,847.55 | -364,260.10 |
| IV. Intereses, Comisiones y Gastos de Deuda | | | |
| V. Balance Primario (Superavit o Déficit) (V=III-IV) | | | |

- A. Financiamiento
- B. Amortización de la Deuda
- C. Endeudamiento ó desendeudamiento (C=A-B)

1. Los Ingresos que se presentan son los Ingresos presupuestario totales sin incluir los Ingresos por financiamientos. Los Ingresos del Gobierno de la Entidad Federativa corresponden a los del Poder Ejecutivo, Legislativo Judicial y Autónomos.

2. Los egresos que se presentan son los egresos presupuestarios totales sin incluir los egresos por amortización. Los egresos del Gobierno de la Entidad Federativa corresponden a los del Poder Ejecutivo, Legislativo, Judicial y Organos Autónomos.

3. Para Ingresos se reportan los Ingresos recaudados; para egresos se reportan los egresos pagados.

C. JESSICA LEANDRA ZAMARRIPAL LEAL
 DIRECTORA GENERAL

INSTITUTO DE LA JUVENTUD REGIA

"Bajo protesta de decir verdad declaramos que los Estados Financieros y sus notas, son razonablemente correctos y son responsabilidad del emisor"

Del 1° de Enero al 31 de Marzo de 2023

DEMANDAS:

0

JUICIOS:

0

AVALES:

0

GARANTIAS:

0



C. JESSICA ALEJANDRA ZAMARRIPA LEAL
DIRECTORA GENERAL

"Bajo protesta de decir verdad declaramos que los Estados Financieros y sus notas, son razonablemente correctos y son responsabilidad del emisor"

**INSTITUTO DE LA
JUVENTUD REGIA**

ESTADOS DE LA LEY DE DISCIPLINA FINANCIERA

**INSTITUTO DE LA
JUVENTUD REGIA**



INSTITUTO DE LA JUVENTUD REGIA

ESTADO DE SITUACIÓN FINANCIERA DETALLADO - LDF

De Enero a Marzo Del 2023 y Diciembre 2022

Fecha : 19/Abr/2023

Hora : 20:39:54

| ACTIVO | | | PASIVO | | |
|----------------------------------------------------------------------------------------------|---------------------|---------------------|-----------------------------------------------------------------------------|------------|------------|
| Activo Circulante | | | Pasivo Circulante | | |
| a. Efectivo y Equivalentes (a=a1+a2+a3+a4+a5+a6+a7) | 862,374.64 | 1,381,873.98 | a. Cuentas por Pagar a Corto Plazo (a=a1+a2+a3+a4+a5+a6+a7+a8+a9) | 642,464.04 | 616,256.18 |
| a1) Efectivo | 5,000.00 | 0.00 | a1) Servicios Personales por Pagar a Corto Plazo | 0.00 | 0.00 |
| a2) Bancos/Tesorería | 857,374.64 | 1,381,873.98 | a2) Proveedores por Pagar a Corto Plazo | 145,629.36 | 1,505.91 |
| a3) Bancos/Dependencias y Otros | 0.00 | 0.00 | a3) Contratistas por Obras Públicas por Pagar a Corto Plazo | 0.00 | 0.00 |
| a4) Inversiones Temporales (Hasta 3 meses) | 0.00 | 0.00 | a4) Participaciones y Aportaciones por Pagar a Corto Plazo | 0.00 | 0.00 |
| a5) Fondos con Afectación Específica | 0.00 | 0.00 | a5) Transferencias Otorgadas por Pagar a Corto Plazo | 0.00 | 0.00 |
| a6) Depósitos de Fondos de Terceros en Garantía y/o Administración | 0.00 | 0.00 | a6) Intereses, Comisiones y Otros Gastos de la Deuda Pública por Pagar | 0.00 | 0.00 |
| a7) Otros Efectivos y Equivalentes | 0.00 | 0.00 | a7) Retenciones y Contribuciones por Pagar a Corto Plazo | 379,282.92 | 502,198.51 |
| b. Derechos a Recibir Efectivo o Equivalentes (b=b1+b2+b3+b4+b5+b6+b7) | 268,924.40 | 231,600.75 | a8) Devoluciones de la Ley de Ingresos por Pagar a Corto Plazo | 0.00 | 0.00 |
| b1) Inversiones Financieras de Corto Plazo | 0.00 | 0.00 | a9) Otras Cuentas por Pagar a Corto Plazo | 117,551.76 | 112,551.76 |
| 2) Cuentas por Cobrar a Corto Plazo | 34,590.99 | 34,590.99 | b. Documentos por Pagar a Corto Plazo (b=b1+b2+b3) | 0.00 | 0.00 |
| b3) Deudores Diversos por Cobrar a Corto Plazo | 229,333.41 | 197,009.76 | b1) Documentos Comerciales por Pagar a Corto Plazo | 0.00 | 0.00 |
| b4) Ingresos por Recuperar a Corto Plazo | 0.00 | 0.00 | b2) Documentos con Contratistas por Obras Públicas por Pagar a Corto Plazo | 0.00 | 0.00 |
| b5) Deudores por Anticipos de la Tesorería a Corto Plazo | 5,000.00 | 0.00 | b3) Otros Documentos por Pagar a Corto Plazo | 0.00 | 0.00 |
| b6) Préstamos Otorgados a Corto Plazo | 0.00 | 0.00 | c. Porción a Corto Plazo de la Deuda Pública a Largo Plazo (c=c1+c2) | 0.00 | 0.00 |
| b7) Otros Derechos a Recibir Efectivo o Equivalentes a Corto Plazo | 0.00 | 0.00 | c1) Porción a Corto Plazo de la Deuda Pública | 0.00 | 0.00 |
| c. Derechos a Recibir Bienes o Servicios (c=c1+c2+c3+c4+c5) | 5,800.00 | 5,800.00 | c2) Porción a Corto Plazo de Arrendamiento Financiero | 0.00 | 0.00 |
| c1) Anticipo a Proveedores por Adquisición de Bienes y Prestación de Servicios a Corto Plazo | 5,800.00 | 5,800.00 | d. Títulos y Valores a Corto Plazo | 0.00 | 0.00 |
| c2) Anticipo a Proveedores por Adquisición de Bienes Inmuebles y Muebles a Corto Plazo | 0.00 | 0.00 | e. Pasivos Diferidos a Corto Plazo (e=e1+e2+e3) | 0.00 | 0.00 |
| c3) Anticipo a Proveedores por Adquisición de Bienes Intangibles a Corto Plazo | 0.00 | 0.00 | e1) Ingresos Cobrados por Adelantado a Corto Plazo | 0.00 | 0.00 |
| c4) Anticipo a Contratistas por Obras Públicas a Corto Plazo | 0.00 | 0.00 | e2) Intereses Cobrados por Adelantado a Corto Plazo | 0.00 | 0.00 |
| c5) Otros Derechos a Recibir Bienes o Servicios a Corto Plazo | 0.00 | 0.00 | e3) Otros Pasivos Diferidos a Corto Plazo | 0.00 | 0.00 |
| d. Inventarios (d=d1+d2+d3+d4+d5) | 0 | 0 | f. Fondos y Bienes de Terceros en Garantía y/o Administración a Corto Plazo | 0.00 | 0.00 |
| 1) Inventario de Mercancías para Venta | 0.00 | 0.00 | f1) Fondos en Garantía a Corto Plazo | 0.00 | 0.00 |
| 2) Inventario de Mercancías Terminadas | 0.00 | 0.00 | f2) Fondos en Administración a Corto Plazo | 0.00 | 0.00 |
| d3) Inventario de Mercancías en Proceso de Elaboración | 0.00 | 0.00 | f3) Fondos Contingentes a Corto Plazo | 0.00 | 0.00 |
| d4) Inventario de Materias Primas, Materiales y Suministros para Producción | 0.00 | 0.00 | f4) Fondos de Fideicomisos, Mandatos y Contratos Análogos a | 0.00 | 0.00 |
| d5) Bienes en Tránsito | 0.00 | 0.00 | f5) Otros Fondos de Terceros en Garantía y/o Administración a Corto Plazo | 0.00 | 0.00 |
| e. Almacenes | 0.00 | 0.00 | f6) Valores y Bienes en Garantía a Corto Plazo | 0.00 | 0.00 |
| f. Estimación por Pérdida o Deterioro de Activos Circulantes (f=f1+f2) | 0 | 0 | g. Provisiones a Corto Plazo (g=g1+g2+g3) | 0.00 | 0.00 |
| f1) Estimaciones para Cuentas Incobrables por Derechos a Recibir Efectivo o Equivalentes | 0.00 | 0.00 | | | |
| f2) Estimación por Deterioro de Inventarios | 0.00 | 0.00 | | | |
| g. Otros Activos Circulantes (g=g1+g2+g3+g4) | 0 | 0 | | | |
| g1) Valores en Garantía | 0.00 | 0.00 | | | |
| g2) Bienes en Garantía (excluye depósitos de fondos) | 0.00 | 0.00 | | | |
| g3) Bienes Derivados de Embargos, Decomisos, Aseguramientos y Dación en Pago | 0.00 | 0.00 | | | |
| g4) Adquisición con Fondos de Terceros | 0.00 | 0.00 | | | |
| IA. Total de Activos Circulantes (IA = a + b + c + d + e + f + g) | 1,137,099.04 | 1,619,274.73 | | | |

INSTITUTO DE LA JUVENTUD REGIA

45

INSTITUTO DE LA JUVENTUD REGIA
ESTADO DE SITUACIÓN FINANCIERA DETALLADO - LDF
De Enero a Marzo Del 2023 y Diciembre 2022

Fecha : 19/Abr/2023
 Hora : 20:39:54

Activo No Circulante

| | | |
|-------------------------------------------------------------------------------------|---------------------|---------------------|
| a. Inversiones Financieras a Largo Plazo | 0.00 | 0.00 |
| b. Derechos a Recibir Efectivo o Equivalentes a Largo Plazo | 0.00 | 0.00 |
| c. Bienes Inmuebles, Infraestructura y Construcciones en Proceso | 0.00 | 0.00 |
| d. Bienes Muebles | 1,992,823.76 | 1,913,363.76 |
| e. Activos Intangibles | 151,449.60 | 151,449.60 |
| f. Depreciación, Deterioro y Amortización Acumulada de Bienes | -1,297,565.97 | -1,227,831.72 |
| g. Activos Diferidos | 0.00 | 0.00 |
| h. Estimación por Pérdida o Deterioro de Activos no Circulantes | 0.00 | 0.00 |
| i. Otros Activos no Circulantes | 0.00 | 0.00 |
| IB. Total de Activos No Circulantes (IB = a + b + c + d + e + f + g + h + i) | 846,707.39 | 836,981.64 |
| I. Total del Activo (I = IA + IB) | 1,983,806.43 | 2,456,256.37 |

| | | |
|-----------------------------------------------------|------|------|
| g1) Provisión para Demandas y Juicios a Corto Plazo | 0.00 | 0.00 |
| g2) Provisión para Contingencias a Corto Plazo | 0.00 | 0.00 |
| g3) Otras Provisiones a Corto Plazo | 0.00 | 0.00 |
| h. Otros Pasivos a Corto Plazo (h=h1+h2+h3) | 0.00 | 0 |
| h1) Ingresos por Clasificar | 0.00 | 0.00 |
| h2) Recaudación por Participar | 0.00 | 0.00 |
| h3) Otros Pasivos Circulantes | 0.00 | 0.00 |

IIA. Total de Pasivos Circulantes (IIA = a + b + c + d + e + f + g + h)

Pasivo No Circulante

| | | |
|--------------------------------------------------------------------------------|-------------------|-------------------|
| a. Cuentas por Pagar a Largo Plazo | 0.00 | 0.00 |
| b. Documentos por Pagar a Largo Plazo | 0.00 | 0.00 |
| c. Deuda Pública a Largo Plazo | 0.00 | 0.00 |
| d. Pasivos Diferidos a Largo Plazo | 0.00 | 0.00 |
| e. Fondos y Bienes de Terceros en Garantía y/o en Administración a Largo Plazo | 952,119.31 | 952,119.31 |
| IIIB. Total de Pasivos No Circulantes (IIIB = a + b + c + d + e + f) | 952,119.31 | 952,119.31 |

II. Total del Pasivo (II = IIA + IIIB)

HACIENDA

PÚBLICA/PATRIMONIO

IIIA. Hacienda

Pública/Patrimonio Contribuido (IIIA = a + b + c)

| | | |
|----------------------------------------------------|------|------|
| a. Aportaciones | 0.00 | 0.00 |
| b. Donaciones de Capital | 0.00 | 0.00 |
| c. Actualización de la Hacienda Pública/Patrimonio | 0.00 | 0.00 |

IIIB. Hacienda

Pública/Patrimonio Generado (IIIB = a + b + c + d + e)

| | | |
|-----------------------------------------------------------|---------------|---------------|
| a. Resultados del Ejercicio (Ahorro/Desahorro) | -499,121.80 | 41,771.94 |
| b. Resultados de Ejercicios Anteriores | 2,340,648.63 | 2,298,412.69 |
| c. Revalúos | 0.00 | 0.00 |
| d. Reservas | 0.00 | 0.00 |
| e. Rectificaciones de Resultados de Ejercicios Anteriores | -1,452,303.75 | -1,452,303.75 |

IIIC. Exceso o Insuficiencia en la Actualización de la Hacienda Pública/Patrimonio (IIIC=a+b)


| | | |
|-----------------------------------------|------|------|
| a. Resultado por Posición Monetaria | 0.00 | 0.00 |
| b. Resultado por Tenencia de Activos no | 0.00 | 0.00 |

III. Total Hacienda

Pública/Patrimonio (III = IIIA + IIIB + IIIC)

| | | |
|---------------------------------------------------------------------------|---------------------|---------------------|
| | 389,223.08 | 887,880.88 |
| IV. Total del Pasivo y Hacienda Pública/Patrimonio (IV = II + III) | 1,983,806.43 | 2,456,256.37 |

INSTITUTO DE LA JUVENTUD REGIA


46

INSTITUTO DE LA JUVENTUD REGIA
 INFORME ANALITICO DE LA DEUDA PUBLICA Y OTROS PASIVOS - LDF

De Enero a Marzo Del 2023

Página 1 de 1
 Fecha : 19/Abr/2023
 Hora : 23:25:21

| Denominación de la Deuda Pública y Otros Pasivos (c) | Saldo al 31 de Disposiciones del diciembre de 2022 | Periodo (e) | Amortizaciones del Periodo (f) | Revaluaciones, Reclasificaciones y Otros Ajustes (g) | Saldo Final del Periodo (h) h=d+e-f+g | Pago de Intereses del Periodo (i) | Pago de Comisiones y demás costos asociados durante el Periodo (j) |
|------------------------------------------------------|----------------------------------------------------|-------------|--------------------------------|------------------------------------------------------|------------------------------------------|-----------------------------------|--------------------------------------------------------------------|
|------------------------------------------------------|----------------------------------------------------|-------------|--------------------------------|------------------------------------------------------|------------------------------------------|-----------------------------------|--------------------------------------------------------------------|

1. Deuda Pública (1=A+B)

A. Corto Plazo (A=a1+a2+a3)

- a1) Instituciones de Crédito
- a2) Títulos y Valores
- a3) Arrendamientos Financieros

B. Largo Plazo (B=b1+b2+b3)

- b1) Instituciones de Crédito
- b2) Títulos y Valores
- b3) Arrendamientos Financieros

2. Otros Pasivos

1,568,375.49

3. Total de la Deuda Pública y Otros Pasivos (3=1+2)

1,594,583.35

4. Deuda Contingente 1 (Informativo)

- A. Deuda Contingente 1
- B. Deuda Contingente 2
- C. Deuda Contingente XX

1,594,583.35

5. Valor de Instrumentos Bono Cupón Cero 2 (Informativo)

- A. Instrumento Bono Cupón Cero 1
- B. Instrumento Bono Cupón Cero 2
- C. Instrumento Bono Cupón Cero XX

| Obligaciones a Corto Plazo (k) | Monto Contratado (l) | Plazo Pactado (m) | Tasa de Interés (n) | Comisiones y Costos Relacionados (o) | Tasa Efectiva (p) |
|--------------------------------|----------------------|-------------------|---------------------|--------------------------------------|-------------------|
|--------------------------------|----------------------|-------------------|---------------------|--------------------------------------|-------------------|

6. Obligaciones a Corto Plazo (Informativo)

- A. Crédito 1
- B. Crédito 2
- C. Crédito XX

N O A P L I C A

INSTITUTO DE LA JUVENTUD REGIA



47

INSTITUTO DE LA JUVENTUD REGIA
INFORME ANALITICO DE OBLIGACIONES DIFERENTES DE FINANCIAMIENTOS - LDF

De Enero a Marzo Del 2023

| (c) | Denominación de las Obligaciones Diferentes de Financiamiento | Fecha del Contrato (d) | Fecha de inicio de operación del proyecto (e) | Fecha de vencimiento (f) | Monto de la inversión pactado (g) | Plazo pactado (h) | Monto promedio mensual de la contraprestación (i) | Monto promedio mensual del pago de la contraprestación correspondiente al pago de inversión (j) | Monto pagado de la inversión a Marzo del 2023 | Monto pagado de la inversión actualizado a Marzo del 2023 | Saldo pendiente por pagar de la inversión a Marzo del 2023 (m = g - j) |
|-----|---------------------------------------------------------------|------------------------|-----------------------------------------------|--------------------------|-----------------------------------|-------------------|---------------------------------------------------|-------------------------------------------------------------------------------------------------|-----------------------------------------------|-----------------------------------------------------------|------------------------------------------------------------------------|
| | | (d) | (e) | (f) | (g) | (h) | (i) | (j) | | | |

A. Asociaciones Publico Privadas (APP's)
(A=a+b+c+d)

- a) APP 1
- b) APP 2
- c) APP 3
- d) APP XX

B. Otros Instrumentos (B=a+b+c+d)

- a) Otro Instrumento 1
- b) Otro Instrumento 2
- c) Otro Instrumento 3
- d) Otro Instrumento XX

C. Total de Obligaciones Diferentes de Financiamiento (C=A+B)

N O A P L I C A

INSTITUTO DE LA JUVENTUD REGIA



INSTITUTO DE LA JUVENTUD REGIA

20-abr-23

BALANCE PRESUPUESTARIO - LDF
De Enero a Marzo Del 2023

| CONCEPTO (C) | Estimado/ Aprobado (d) | Devengado | Recaudado/ Pagado |
|------------------------------------------------------------------------------------------------------------------|-------------------------------|------------------|------------------------------|
| A. Ingresos Totales (A = A1+A2+A3) | | | |
| A1. Ingresos de Libre Disposición | 18,000,000.00 | 4,500,000.00 | 4,500,000.00 |
| A2. Transferencias Federales Etiquetadas | 18,000,000.00 | 4,500,000.00 | 4,500,000.00 |
| A3. Financiamiento Neto | | | |
| B. Egresos Presupuestarios1 (B = B1+B2) | | | |
| B1. Gasto No Etiquetado (sin incluir Amortización de la Deuda Pública) | 18,000,000.00 | 5,008,847.55 | 4,864,260.10 |
| B2. Gasto Etiquetado (sin incluir Amortización de la Deuda Pública) | 18,000,000.00 | 5,008,847.55 | 4,864,260.10 |
| C. Remanentes del Ejercicio Anterior (C = C1 + C2) | | | |
| C1. Remanentes de Ingresos de Libre Disposición aplicados en el periodo | 1,076,066.98 | 1,076,066.98 | 1,076,066.98 |
| C2. Remanentes de Transferencias Federales Etiquetadas aplicados en el periodo | 1,076,066.98 | 1,076,066.98 | 1,076,066.98 |
| I. Balance Presupuestario (I = A - B + C) | 1,076,066.98 | 567,219.43 | 711,806.88 |
| II. Balance Presupuestario sin Financiamiento Neto (II = I - A3) | 1,076,066.98 | 567,219.43 | 711,806.88 |
| III. Balance Presupuestario sin Financiamiento Neto y sin Remanentes del Ejercicio Anterior (III= II - C) | 0.00 | -508,847.55 | -364,260.10 |
| CONCEPTO | Aprobado | Devengado | Pagado |
| E. Intereses, Comisiones y Gastos de la Deuda (E = E1+E2) | | | |
| E1. Intereses, Comisiones y Gastos de la Deuda con Gasto No Etiquetado | | | |
| E2. Intereses, Comisiones y Gastos de la Deuda con Gasto Etiquetado | | | |
| IV. Balance Primario (IV = III + E) | 0.00 | -508,847.55 | -364,260.10 |
| CONCEPTO (C) | Estimado/ Aprobado | Devengado | Recaudado/ Pagado |
| F. Financiamiento (F = F1 + F2) | | | |
| F1. Financiamiento con Fuente de Pago de Ingresos de Libre Disposición | | | |
| F2. Financiamiento con Fuente de Pago de Transferencias Federales Etiquetadas | | | |
| G. Amortización de la Deuda (G = G1 + G2) | | | |
| G1. Amortización de la Deuda Pública con Gasto No Etiquetado | | | |
| G2. Amortización de la Deuda Pública con Gasto Etiquetado | | | |
| A3. Financiamiento Neto (A3 = F - G) | | | |
| CONCEPTO (C) | Estimado/ Aprobado | Devengado | Recaudado/ Pagado |
| A1. Ingresos de Libre Disposición | 18,000,000.00 | 4,500,000.00 | 4,500,000.00 |
| A3.1 Financiamiento Neto con Fuente de Pago de Ingresos de Libre Disposición (A3.1 = F1 - G1) | | | |
| F1. Financiamiento con Fuente de Pago de Ingresos de Libre Disposición | | | |
| G1. Amortización de la Deuda Pública con Gasto No Etiquetado | | | |
| B1. Gasto No Etiquetado (sin incluir Amortización de la Deuda Pública) | 18,000,000.00 | 5,008,847.55 | 4,864,260.10 |
| C1. Remanentes de Ingresos de Libre Disposición aplicados en el periodo | 1,076,066.98 | 1,076,066.98 | 1,076,066.98 |
| V. Balance Presupuestario de Recursos Disponibles (V = A1 + A3.1 - B1 + C1) | 1,076,066.98 | 567,219.43 | 711,806.88 |
| VI. Balance Presupuestario de Recursos Disponibles sin Financiamiento Neto (VI = V - A3.1) | 1,076,066.98 | 567,219.43 | 711,806.88 |
| CONCEPTO (C) | Estimado/ Aprobado | Devengado | Recaudado/ Pagado |
| A2. Transferencias Federales Etiquetadas | | | |
| A3.2 Financiamiento Neto con Fuente de Pago de Transferencias Federales Etiquetadas (A3.2 = F2 - G2) | | | |
| F2. Financiamiento con Fuente de Pago de Transferencias Federales Etiquetadas | | | |
| G2. Amortización de la Deuda Pública con Gasto Etiquetado | | | |
| B2. Gasto Etiquetado (sin incluir Amortización de la Deuda Pública) | | | |
| C2. Remanentes de Transferencias Federales Etiquetadas aplicados en el periodo | | | |
| VII. Balance Presupuestario de Recursos Etiquetados (VII = A2 + A3.2 - B2 + C2) | | | |
| VIII. Balance Presupuestario de Recursos Etiquetados sin Financiamiento Neto (VIII = VII - A3.2) | | | |

**INSTITUTO DE LA
JUVENTUD REGIA**

INSTITUTO DE LA JUVENTUD REGIA
ESTADO ANALITICO DE INGRESO DETALLADO - LDF
De Enero a Marzo Del 2023

Fecha : 20/Abr/2023
Hora : 18:10:17

| Concepto (c) | Ingresos | | | | | Diferencia (e) |
|-------------------------------------------------------------------------------------------------------------------------------|---------------|--------------------------------|---------------|--------------|--------------|----------------|
| | Estimado (d) | Ampliaciones/ (Reducciones) | Modificado | Devengado | Recaudado | |
| Ingresos de Libre Disposición | | | | | | |
| A. Impuestos | | | | | | |
| B. Cuotas v Aportaciones de Seguridad Social | | | | | | |
| C. Contribuciones de Mejoras | | | | | | |
| D. Derechos | | | | | | |
| E. Productos | | | | | | |
| F. Aprovechamientos | | | | | | |
| G. Ingresos por Ventas de Bienes v Servicios | | | | | | |
| H. Participaciones (H=h1+h2+h3+h4+h5+h6+h7+h8+h9+h10+h11) | | | | | | |
| h1) Fondo General de Participaciones | | | | | | |
| h2) Fondo de Fomento Municipal | | | | | | |
| h3) Fondo de Fiscalización v Recaudación | | | | | | |
| h4) Fondo de Compensación | | | | | | |
| h5) Fondo de Extracción de Hidrocarburos | | | | | | |
| h6) Impuesto Especial Sobre Producción v Servicios | | | | | | |
| h7) 0.136% de la Recaudación Federal Participable | | | | | | |
| h8) 3.17% Sobre Extracción de Petróleo | | | | | | |
| h9) Gasolinas v Diésel | | | | | | |
| h10) Fondo del Impuesto Sobre la Renta | | | | | | |
| h11) Fondo de Estabilización de los Ingresos de las Entidades Federativas | | | | | | |
| I. Incentivos Derivados de la Colaboración Fiscal (I=i1+i2+i3+i4+i5) | | | | | | |
| i1) Tenencia o Uso de Vehículos | | | | | | |
| i2) Fondo de Compensación ISAN | | | | | | |
| i3) Impuesto Sobre Automóviles Nuevos | | | | | | |
| i4) Fondo de Compensación de Repecos-Intermedios | | | | | | |
| i5) Otros Incentivos Económicos | | | | | | |
| J. Transferencias | 18,000,000.00 | 2,088,000.00 | 20,088,000.00 | 4,500,000.00 | 4,500,000.00 | -13,500,000.00 |
| K. Convenios | | | | | | |
| k1) Otros Convenios y Subsidios | | | | | | |
| L. Otros Ingresos de Libre Disposición (L=l1+l2) | | | | | | |
| l1) Participaciones en Ingresos Locales | | | | | | |
| l2) Otros Ingresos de Libre Disposición | | | | | | |
| I. Total de Ingresos de Libre Disposición (I=A+B+C+D+E+F+G+H+I+J+K+L) | 18,000,000.00 | 2,088,000.00 | 20,088,000.00 | 4,500,000.00 | 4,500,000.00 | -13,500,000.00 |
| Ingresos Excedentes de Ingresos de Libre Disposición | | | | | | |
| Transferencias Federales Etiquetadas | | | | | | |
| A. Aportaciones (A=a1+a2+a3+a4+a5+a6+a7+a8) | | | | | | |
| a1) Fondo de Aportaciones para la Nómina Educativa y Gasto Operativo | | | | | | |
| a2) Fondo de Aportaciones para los Servicios de Salud | | | | | | |
| a3) Fondo de Aportaciones para la Infraestructura Social | | | | | | |
| a4) Fondo de Aportaciones para el Fortalecimiento de los Municipios y de las Demarcaciones Territoriales del Distrito Federal | | | | | | |
| a5) Fondo de Aportaciones Múltiples | | | | | | |
| a6) Fondo de Aportaciones para la Educación Tecnológica y de Adultos | | | | | | |
| a7) Fondo de Aportaciones para la Seguridad Pública de los Estados y del Distrito Federal | | | | | | |
| a8) Fondo de Aportaciones para el Fortalecimiento de las Entidades Federativas | | | | | | |
| B. Convenios (B=b1+b2+b3+b4) | | | | | | |
| b1) Convenios de Protección Social en Salud | | | | | | |
| b2) Convenios de Descentralización | | | | | | |
| b3) Convenios de Reasignación | | | | | | |
| b4) Otros Convenios y Subsidios | | | | | | |
| C. Fondos Distintos de Aportaciones (C=c1+c2) | | | | | | |
| c1) Fondo para Entidades Federativas y Municipios Productores de Hidrocarburos | | | | | | |
| c2) Fondo Minero | | | | | | |
| D. Transferencias, Subsidios y Subvenciones, y Pensiones y Jubilaciones | | | | | | |
| E. Otras Transferencias Federales Etiquetadas | | | | | | |
| II. Total de Transferencias Federales Etiquetadas (II = A + B + C + D + E) | | | | | | |
| III. Ingresos Derivados de Financiamientos (III = A) | | | | | | |
| A. Ingresos Derivados de Financiamientos | | | | | | |
| IV. Total de Ingresos (IV = I + II + III) | 18,000,000.00 | 2,088,000.00 | 20,088,000.00 | 4,500,000.00 | 4,500,000.00 | -13,500,000.00 |
| Datos Informativos | | | | | | |
| 1. Ingresos Derivados de Financiamientos con Fuente de Pago de Ingresos de Libre Disposición | | | | | | |
| 2. Ingresos Derivados de Financiamientos con Fuente de Pago de Transferencias Federales Etiquetadas | | | | | | |
| 3. Ingresos Derivados de Financiamientos (3 = 1 + 2) | | | | | | |

INSTITUTO DE LA JUVENTUD REGIA

| CONCEPTO | APROBADO | AMPLIACIONES/ (REDUCCIONES) | EGRESO MODIFICADO | DEVENGADO | EGRESOS | PAGADO | SUBEJERCIDO |
|---------------------------------------------------------------------------|----------------------|--------------------------------|----------------------|---------------------|---------------------|----------------------|-------------|
| I. Gasto NO Etiquetado (I = A + B + C + D + E + F + G + H + J) | 18,000,000.00 | 3,164,066.98 | 21,164,066.98 | 5,008,847.55 | 4,864,260.10 | 16,155,219.43 | |
| SERVICIOS PERSONALES | | | | | | | |
| REMUNERACIONES AL PERSONAL DE CARACTER PERMANENTE | 8,951,285.99 | -1,650,000.00 | 7,301,285.99 | 1,900,352.56 | 1,900,352.56 | 5,400,933.43 | |
| REMUNERACIONES AL PERSONAL DE CARACTER TRANSITORIO | 6,780,000.00 | -1,650,000.00 | 5,130,000.00 | 1,473,486.30 | 1,473,486.30 | 3,656,513.70 | |
| REMUNERACIONES ADICIONALES Y ESPECIALES | 1,060,000.00 | 0.00 | 1,060,000.00 | 321,000.00 | 321,000.00 | 739,000.00 | |
| SEGURIDAD SOCIAL | 1,061,285.99 | 0.00 | 1,061,285.99 | 105,866.26 | 105,866.26 | 955,419.73 | |
| OTRAS PRESTACIONES SOCIALES Y ECONOMICAS | 0.00 | 0.00 | 0.00 | 0.00 | 0.00 | 0.00 | |
| PREVISIONES | 50,000.00 | 0.00 | 50,000.00 | 0.00 | 0.00 | 50,000.00 | |
| PAGO DE ESTIMULOS A SERVIDORES PUBLICOS | 0.00 | 0.00 | 0.00 | 0.00 | 0.00 | 0.00 | |
| MATERIALES Y SUMINISTROS | | | | | | | |
| MATERIALES DE ADMINISTRACION, EMISION DE DOCUMENTOS Y ARTICULOS OFICIALES | 261,000.00 | 0.00 | 261,000.00 | 66,188.37 | 66,188.37 | 194,811.63 | |
| ALIMENTOS Y UTENSILIOS | 70,000.00 | 0.00 | 70,000.00 | 45,434.37 | 45,434.37 | 24,565.63 | |
| MATERIAS PRIMAS Y MATERIALES DE PRODUCCION Y COMERCIALIZACION | 5,000.00 | 0.00 | 5,000.00 | 754.00 | 754.00 | 4,246.00 | |
| MATERIALES Y ARTICULOS DE CONSTRUCCION Y DE REPARACION | 0.00 | 0.00 | 0.00 | 0.00 | 0.00 | 0.00 | |
| PRODUCTOS QUIMICOS, FARMACEUTICOS Y DE LABORATORIO | 0.00 | 0.00 | 0.00 | 0.00 | 0.00 | 0.00 | |
| COMBUSTIBLES, LUBRICANTES Y ADITIVOS | 0.00 | 0.00 | 0.00 | 0.00 | 0.00 | 0.00 | |
| VESTUARIO, BLANCOS, PRENDAS DE PROTECCION Y ARTICULOS DEPORTIVOS | 166,000.00 | 0.00 | 166,000.00 | 20,000.00 | 20,000.00 | 146,000.00 | |
| MATERIALES Y SUMINISTROS PARA SEGURIDAD | 20,000.00 | 0.00 | 20,000.00 | 0.00 | 0.00 | 20,000.00 | |
| HERRAMIENTAS, REFACCIONES Y ACCESORIOS MENORES | 0.00 | 0.00 | 0.00 | 0.00 | 0.00 | 0.00 | |
| SERVICIOS GENERALES | | | | | | | |
| SERVICIOS BASICOS | 8,685,714.01 | 4,814,066.98 | 13,499,780.99 | 2,962,846.62 | 2,818,259.17 | 10,536,934.37 | |
| SERVICIOS DE ARRENDAMIENTO | 184,770.70 | 0.00 | 184,770.70 | 12,666.19 | 12,666.19 | 172,104.51 | |
| SERVICIOS PROFESIONALES, CIENTIFICOS, TECNICOS Y OTROS SERVICIOS | 1,322,400.00 | 0.00 | 1,322,400.00 | 563,568.68 | 563,568.68 | 758,831.32 | |
| SERVICIOS FINANCIEROS, BANCARIOS Y COMERCIALES | 1,330,257.21 | 2,088,000.00 | 3,418,257.21 | 329,548.58 | 329,548.58 | 3,088,708.63 | |
| SERVICIOS DE INSTALACION, REPARACION, MANTENIMIENTO Y CONSERVACION | 73,700.00 | 0.00 | 73,700.00 | 42,411.38 | 42,411.38 | 31,288.62 | |
| SERVICIOS DE COMUNICACION SOCIAL Y PUBLICIDAD | 134,944.52 | 145,055.48 | 280,000.00 | 163,670.68 | 163,670.68 | 116,329.32 | |
| SERVICIOS DE TRASLADO Y VIATICOS | 0.00 | 0.00 | 0.00 | 0.00 | 0.00 | 0.00 | |
| SERVICIOS OFICIALES | 3,000.00 | 0.00 | 3,000.00 | 0.00 | 0.00 | 3,000.00 | |
| OTROS SERVICIOS GENERALES | 5,376,405.58 | 2,579,475.50 | 7,955,881.08 | 1,771,653.43 | 1,627,065.98 | 6,184,227.65 | |
| TRANSFERENCIAS, ASIGNACIONES, SUBSIDIOS Y OTRAS AYUDAS | | | | | | | |
| TRANSFERENCIAS INTERNAS Y ASIGNACIONES AL SECTOR PÚBLICO | 260,236.00 | 1,536.00 | 261,772.00 | 79,327.68 | 79,327.68 | 182,444.32 | |
| TRANSFERENCIAS AL RESTO DEL SECTOR PÚBLICO | 2,000.00 | 0.00 | 2,000.00 | 0.00 | 0.00 | 2,000.00 | |
| SUBSIDIOS Y SUBVENCIONES | 0.00 | 0.00 | 0.00 | 0.00 | 0.00 | 0.00 | |
| AYUDAS SOCIALES | 0.00 | 0.00 | 0.00 | 0.00 | 0.00 | 0.00 | |
| PENSIONES Y JUBILACIONES | 2,000.00 | 0.00 | 2,000.00 | 0.00 | 0.00 | 2,000.00 | |
| TRANSFERENCIAS A FIDELCOMISOS, MANDATOS Y OTROS ANALOGOS | 0.00 | 0.00 | 0.00 | 0.00 | 0.00 | 0.00 | |
| TRANSFERENCIAS A LA SEGURIDAD SOCIAL | 0.00 | 0.00 | 0.00 | 0.00 | 0.00 | 0.00 | |
| DONATIVOS | 0.00 | 0.00 | 0.00 | 0.00 | 0.00 | 0.00 | |
| TRANSFERENCIAS AL EXTERIOR | 0.00 | 0.00 | 0.00 | 0.00 | 0.00 | 0.00 | |

INSTITUTO DE LA JUVENTUD REGIA

Estado Analítico del Ejercicio del Presupuesto de Egresos Detallado - LDF
 CLASIFICACIÓN POR OBJETO DEL GASTO (Capítulo y Concepto)
 De Enero a Marzo Del 2023

Fecha : 19/Abr/2023

| CONCEPTO | APROBADO | AMPLIACIONES/ (REDUCCIONES) | EGRESO MODIFICADO | DEVENGADO | EGRESOS | |
|-----------------------------------------------------------------------|---------------|--------------------------------|-------------------|--------------|--------------|---------------|
| | | | | | PAGADO | SUB EJERCIDO |
| I. Gasto NO Etiquetado (I = A + B + C + D + E + F + G + H + I) | 18,000,000.00 | 3,164,066.98 | 21,164,066.98 | 5,008,847.55 | 4,864,260.10 | 16,155,219.43 |
| BIENES MUEBLES, INMUEBLES E INTANGIBLES | | | | | | |
| MOBILIARIO Y EQUIPO DE ADMINISTRACION | 100,000.00 | 0.00 | 100,000.00 | 79,460.00 | 79,460.00 | 20,540.00 |
| MOBILIARIO Y EQUIPO EDUCACIONAL Y RECREATIVO | 100,000.00 | 0.00 | 100,000.00 | 79,460.00 | 79,460.00 | 20,540.00 |
| EQUIPO E INSTRUMENTAL MEDICO Y DE LABORATORIO | 0.00 | 0.00 | 0.00 | 0.00 | 0.00 | 0.00 |
| VEHICULOS Y EQUIPO DE TRANSPORTE | 0.00 | 0.00 | 0.00 | 0.00 | 0.00 | 0.00 |
| EQUIPO DE DEFENSA Y SEGURIDAD | 0.00 | 0.00 | 0.00 | 0.00 | 0.00 | 0.00 |
| MAQUINARIA, OTROS EQUIPOS Y HERRAMIENTAS | 0.00 | 0.00 | 0.00 | 0.00 | 0.00 | 0.00 |
| ACTIVOS BIOLÓGICOS | 0.00 | 0.00 | 0.00 | 0.00 | 0.00 | 0.00 |
| BIENES INMUEBLES | 0.00 | 0.00 | 0.00 | 0.00 | 0.00 | 0.00 |
| ACTIVOS INTANGIBLES | 0.00 | 0.00 | 0.00 | 0.00 | 0.00 | 0.00 |
| INVERSION PÚBLICA | | | | | | |
| OBRA PÚBLICA EN BIENES DE DOMINIO PÚBLICO | 0.00 | 0.00 | 0.00 | 0.00 | 0.00 | 0.00 |
| OBRA PÚBLICA EN BIENES PROPIOS | 0.00 | 0.00 | 0.00 | 0.00 | 0.00 | 0.00 |
| PROYECTOS PRODUCTIVOS Y ACCIONES DE FOMENTO | 0.00 | 0.00 | 0.00 | 0.00 | 0.00 | 0.00 |
| INVERSIONES FINANCIERAS Y OTRAS PROVISIONES | | | | | | |
| INVERSIONES PARA EL FOMENTO DE ACTIVIDADES PRODUCTIVAS | 0.00 | 0.00 | 0.00 | 0.00 | 0.00 | 0.00 |
| ACCIONES Y PARTICIPACIONES DE CAPITAL | 0.00 | 0.00 | 0.00 | 0.00 | 0.00 | 0.00 |
| COMPRA DE TITULOS Y VALORES | 0.00 | 0.00 | 0.00 | 0.00 | 0.00 | 0.00 |
| CONCESION DE PRSTAMOS | 0.00 | 0.00 | 0.00 | 0.00 | 0.00 | 0.00 |
| INVERSIONES EN FIDELCOMISOS, MANDATOS Y OTROS ANALOGOS | 0.00 | 0.00 | 0.00 | 0.00 | 0.00 | 0.00 |
| OTRAS INVERSIONES FINANCIERAS | 0.00 | 0.00 | 0.00 | 0.00 | 0.00 | 0.00 |
| PROVISIONES PARA CONTINGENCIAS Y OTRAS EROGACIONES ESPECIALES | 0.00 | 0.00 | 0.00 | 0.00 | 0.00 | 0.00 |
| PARTICIPACIONES Y APORTACIONES | | | | | | |
| PARTICIPACIONES | 0.00 | 0.00 | 0.00 | 0.00 | 0.00 | 0.00 |
| APORTACIONES | 0.00 | 0.00 | 0.00 | 0.00 | 0.00 | 0.00 |
| CONVENIOS | 0.00 | 0.00 | 0.00 | 0.00 | 0.00 | 0.00 |
| DEUDA PÚBLICA | | | | | | |
| AMORTIZACION DE LA DEUDA PÚBLICA | 0.00 | 0.00 | 0.00 | 0.00 | 0.00 | 0.00 |
| INTERESES DE LA DEUDA PÚBLICA | 0.00 | 0.00 | 0.00 | 0.00 | 0.00 | 0.00 |
| COMISIONES DE LA DEUDA PÚBLICA | 0.00 | 0.00 | 0.00 | 0.00 | 0.00 | 0.00 |
| GASTOS DE LA DEUDA PÚBLICA | 0.00 | 0.00 | 0.00 | 0.00 | 0.00 | 0.00 |
| COSTO POR COBERTURAS | 0.00 | 0.00 | 0.00 | 0.00 | 0.00 | 0.00 |
| APOYOS FINANCIEROS | 0.00 | 0.00 | 0.00 | 0.00 | 0.00 | 0.00 |

INSTITUTO DE LA JUVENTUD REGIA

INSTITUTO DE LA JUVENTUD REGIA
Estado Analítico del Ejercicio del Presupuesto de Egresos Detallado - LDF
CLASIFICACIÓN POR OBJETO DEL GASTO (Capítulo y Concepto)
De Enero a Marzo Del 2023

Fecha : 19/Abr/2023

| CONCEPTO | APROBADO | AMPLIACIONES/ (REDUCCIONES) | EGRESO MODIFICADO | DEVENGADO | EGRESOS | PAGADO | SUBDEBERCIDO |
|-------------------------------------------------------------------------------------------------|---------------|--------------------------------|-------------------|--------------|--------------|---------------|--------------|
| I. Gasto NO Etiquetado (I = A + B + C + D + E + F + G + H + I) | 18,000,000.00 | 3,164,066.98 | 21,164,066.98 | 5,008,847.55 | 4,864,260.10 | 16,155,219.43 | |
| DEUDA PÚBLICA | | | | | | | |
| ADEUDOS DE EJERCICIOS FISCALES ANTERIORES (ADEFAS) | 0.00 | 0.00 | 0.00 | 0.00 | 0.00 | 0.00 | 0.00 |
| II. Gasto Etiquetado (II = A + B + C + D + E + F + G + H + I) | 0.00 | 0.00 | 0.00 | 0.00 | 0.00 | 0.00 | 0.00 |
| A. Servicios Personales (A=a1+a2+a3+a4+a5+a6+a7) | | | | | | | |
| a1) Remuneraciones al Personal de Carácter Permanente(=f1+f2+f3+f4+f5+f6) | | | | | | | |
| a2) Remuneraciones al Personal de Carácter Transitorio | | | | | | | |
| a3) Remuneraciones Adicionales y Especiales | | | | | | | |
| a4) Seguridad Social | | | | | | | |
| a5) Otras Prestaciones Sociales y Económicas | | | | | | | |
| a6) Previsiones | | | | | | | |
| a7) Pago de Estímulos a Servidores Públicos | | | | | | | |
| B. Materiales y Suministros (B=b1+b2+b3+b4+b5+b6+b7+b8+b9) | | | | | | | |
| b1) Materiales de Administración, Emisión de Documentos y Artículos Oficiales | | | | | | | |
| b2) Alimentos y Utensilios | | | | | | | |
| b3) Materias Primas y Materiales de Producción y Comercialización | | | | | | | |
| b4) Materiales y Artículos de Construcción y de Reparación | | | | | | | |
| b5) Productos Químicos, Farmacéuticos y de Laboratorio | | | | | | | |
| b6) Combustibles, Lubrificantes y Aditivos | | | | | | | |
| b7) Vestuario, Blancos, Prendas de Protección y Artículos Deportivos | | | | | | | |
| b8) Materiales y Suministros Para Seguridad | | | | | | | |
| b9) Herramientas, Refacciones y Accesorios Menores | | | | | | | |
| C. Servicios Generales (C=c1+c2+c3+c4+c5+c6+c7+c8+c9) | | | | | | | |
| c1) Servicios Básicos | | | | | | | |
| c2) Servicios de Arrendamiento | | | | | | | |
| c3) Servicios Profesionales, Científicos, Técnicos y Otros Servicios | | | | | | | |
| c4) Servicios Financieros, Bancarios y Comerciales | | | | | | | |
| c5) Servicios de Instalación, Reparación, Mantenimiento y Conservación | | | | | | | |
| c6) Servicios de Comunicación Social y Publicidad | | | | | | | |
| c7) Servicios de Traslado y Viáticos | | | | | | | |
| c8) Servicios Oficiales | | | | | | | |
| c9) Bienes en Tránsito | | | | | | | |
| c9) Otros Servicios Generales | | | | | | | |
| D. Transferencias, Asignaciones, Subsidios y Otras Ayudas (D=d1+d2+d3+d4+d5+d6+d7+d8+d9) | | | | | | | |
| d1) Transferencias Internas y Asignaciones al Sector Público | | | | | | | |
| d2) Transferencias al Resto del Sector Público | | | | | | | |
| d3) Subsidios y Subvenciones | | | | | | | |
| d4) Ayudas Sociales | | | | | | | |
| d5) Pensiones y Jubilaciones | | | | | | | |
| d6) Transferencias a Fideicomisos Mandatarios u Otros Análogos | | | | | | | |

**INSTITUTO DE LA
JUVENTUD REGIA**



INSTITUTO DE LA JUVENTUD REGIA
 Estado Analítico del Ejercicio del Presupuesto de Egresos Detallado - LDF
 CLASIFICACIÓN POR OBJETO DEL GASTO (Capítulo y Concepto)
 De Enero a Marzo Del 2023

Fecha : 19/Abr/2023

| CONCEPTO | APROBADO | AMPLIACIONES/ (REDUCCIONES) | EGRESO MODIFICADO | DEVENGADO | EGRESOS | PAGADO | SUB EJERCIDO |
|-------------------------------------------------------------------------------------------------------------|---------------|--------------------------------|-------------------|--------------|--------------|---------------|--------------|
| I. Gasto NO Etiquetado (I = A + B + C + D + E + F + G + H + I) | | | | | | | |
| d7) Transferencias a la Seguridad Social | 18,000,000.00 | 3,164,066.98 | 21,164,066.98 | 5,008,847.55 | 4,864,260.10 | 16,155,219.43 | |
| d8) Donativos | | | | | | | |
| d9) Transferencias al Exterior | | | | | | | |
| E. Bienes Muebles, Inmuebles e Intangibles (E=e1+e2+e3+e4+e5+e6+e7+e8+e9) | | | | | | | |
| e1) Mobiliario y Equipo de Administración | | | | | | | |
| e2) Mobiliario y Equipo Educativo y Recreativo | | | | | | | |
| e3) Equipo e Instrumental Médico y de Laboratorio | | | | | | | |
| e4) Vehículos y Equipo de Transporte | | | | | | | |
| e5) Equipo de Defensa y Seguridad | | | | | | | |
| e6) Maquinaria, Otros Equipos y Herramientas | | | | | | | |
| e7) Activos Biológicos | | | | | | | |
| e8) Bienes Inmuebles | | | | | | | |
| e9) Activos Intangibles | | | | | | | |
| F. Inversión Pública (F=f1+f2+f3) | | | | | | | |
| f1) Obra Pública en Bienes de Dominio Público | | | | | | | |
| f2) Obra Pública en Bienes Propios | | | | | | | |
| f3) Proyectos Productivos y Acciones de Fomento | | | | | | | |
| G. Inversiones Financieras y Otras Provisiones (G=g1+g2+g3+g4+g5+g6+g7) | | | | | | | |
| g1) Inversiones Para el Fomento de Actividades Productivas | | | | | | | |
| g2) Acciones y Participaciones de Capital | | | | | | | |
| g3) Compra de Títulos y Valores | | | | | | | |
| g4) Concesión de Préstamos | | | | | | | |
| g5) Inversiones en Fideicomisos, Mandatos y Otros Análogos Fideicomiso de Desastres Naturales (Informativo) | | | | | | | |
| g6) Otras Inversiones Financieras | | | | | | | |
| g7) Provisiones para Contingencias y Otras Erogaciones Especiales | | | | | | | |
| H. Participaciones y Aportaciones (H=h1+h2+h3) | | | | | | | |
| h1) Participaciones | | | | | | | |
| h2) Aportaciones | | | | | | | |
| h3) Convenios | | | | | | | |
| I. Deuda Pública (I=i1+i2+i3+i4+i5+i6+i7) | | | | | | | |
| 1) Amortización de la Deuda Pública | | | | | | | |
| 2) Intereses de la Deuda Pública | | | | | | | |
| 3) Comisiones de la Deuda Pública | | | | | | | |
| 4) Gastos de la Deuda Pública | | | | | | | |
| 5) Costo por Coberturas | | | | | | | |
| 6) Apoyos Financieros | | | | | | | |
| 17) Adeudos de Ejercicios Fiscales Anteriores (ADEFAS) | | | | | | | |

**INSTITUTO DE LA
 JUVENTUD REGIA**



INSTITUTO DE LA JUVENTUD REGIA
 Estado Analítico del Ejercicio del Presupuesto de Egresos Detallado - LDF
 CLASIFICACIÓN POR OBJETO DEL GASTO (Capítulo y Concepto)
 De Enero a Marzo Del 2023

Fecha : 19/Abr/2023

| CONCEPTO | APROBADO | AMPLIACIONES/ (REDUCCIONES) | EGRESO MODIFICADO | DEVENGADO | EGRESOS | |
|-----------------------------------------------------------------------|---------------|--------------------------------|-------------------|--------------|--------------|---------------|
| | | | | | PAGADO | SUB EJERCIDO |
| I. Gasto NO Etiquetado (I = A + B + C + D + E + F + G + H + I) | 18,000,000.00 | 3,164,066.98 | 21,164,066.98 | 5,008,847.55 | 4,864,260.10 | 16,155,219.43 |
| TOTAL DEL EGRESOS(III = I + II): | 18,000,000.00 | 3,164,066.98 | 21,164,066.98 | 5,008,847.55 | 4,864,260.10 | 16,155,219.43 |

**INSTITUTO DE LA
 JUVENTUD REGIA**




INSTITUTO DE LA JUVENTUD REGIA

Página 1 de 1
Fecha : 19/Abr/2023
Hora : 21:43:27

ESTADO ANALÍTICO DEL EJERCICIO DEL PRESUPUESTO DE EGRESOS DETALLADO - LDF CLASIFICACIÓN ADMINISTRATIVA De Enero a Marzo Del 2023

| Concepto (c) | Egresos | | | | | Subejercicio (e) |
|-------------------------------------------------------|---------------|--------------------------------|---------------|--------------|--------------|---------------------|
| | Aprobado (d) | Ampliaciones/ (Reducciones) | Modificado | Devengado | Pagado | |
| I. Gasto No Etiquetado (I=A+B+C+D+E+F+G+H) | 18,000,000.00 | 3,164,066.98 | 21,164,066.98 | 5,008,847.55 | 4,864,260.10 | 16,155,219.43 |
| INSTITUTO DE LA JUVENTUD REGIA | 18,000,000.00 | 3,164,066.98 | 21,164,066.98 | 5,008,847.55 | 4,864,260.10 | 16,155,219.43 |
| A. Dependencia o Unidad Administrativa 1 | | | | | | |
| B. Dependencia o Unidad Administrativa 2 | | | | | | |
| C. Dependencia o Unidad Administrativa 3 | | | | | | |
| D. Dependencia o Unidad Administrativa 4 | | | | | | |
| E. Dependencia o Unidad Administrativa 5 | | | | | | |
| F. Dependencia o Unidad Administrativa 6 | | | | | | |
| G. Dependencia o Unidad Administrativa 7 | | | | | | |
| H. Dependencia o Unidad Administrativa xx | | | | | | |
| II. Gasto Etiquetado (II=A+B+C+D+E+F+G+H) | | | | | | |
| A. Dependencia o Unidad Administrativa 1 | | | | | | |
| B. Dependencia o Unidad Administrativa 2 | | | | | | |
| C. Dependencia o Unidad Administrativa 3 | | | | | | |
| D. Dependencia o Unidad Administrativa 4 | | | | | | |
| E. Dependencia o Unidad Administrativa 5 | | | | | | |
| F. Dependencia o Unidad Administrativa 6 | | | | | | |
| G. Dependencia o Unidad Administrativa 7 | | | | | | |
| H. Dependencia o Unidad Administrativa xx | | | | | | |
| III. Total de Egresos (III = I + II) | 18,000,000.00 | 3,164,066.98 | 21,164,066.98 | 5,008,847.55 | 4,864,260.10 | 16,155,219.43 |



INSTITUTO DE LA JUVENTUD REGIA

INSTITUTO DE LA JUVENTUD REGIA
ESTADO ANALÍTICO DEL EJERCICIO DEL PRESUPUESTO DE EGRESOS DETALLADO - LDF
CLASIFICACIÓN FUNCIONAL (Finalidad y Función)
De Enero a Marzo Del 2023

Página 1 de 2
 Fecha : 19/Abr/2023
 Hora : 21:43:57

| Concepto (c) | Egresos | | | | | Subejercicio (e) |
|-----------------|--------------|--------------------------------|------------|-----------|--------|---------------------|
| | Aprobado (d) | Ampliaciones/ (Reducciones) | Modificado | Devengado | Pagado | |

I. Gasto No Etiquetado (I=A+B+C+D)
A. Gobierno 18,000,000.00 3,164,066.98 21,164,066.98 5,008,847.55 4,864,260.10 16,155,219.43
(A=a1+a2+a3+a4+a5+a6+a7+a8)

- a1) Legislación
- a2) Justicia
- a3) Coordinación de la Política de Gobierno
- a4) Relaciones Exteriores
- a5) Asuntos Financieros y Hacendarios
- a6) Seguridad Nacional
- a7) Asuntos de Orden Público y de Seguridad Interior
- a8) Otros Servicios Generales

B. Desarrollo Social
=b1+b2+b3+b4+b5+b6+b7) 18,000,000.00 3,164,066.98 21,164,066.98 5,008,847.55 4,864,260.10 16,155,219.43


- b1) Protección Ambiental
- b2) Vivienda y Servicios a la Comunidad
- b3) Salud
- b4) Recreación, Cultura y Otras Manifestaciones Sociales
- b5) Educación
- b6) Protección Social
- b7) Otros Asuntos Sociales

C. Desarrollo Económico
(C=c1+c2+c3+c4+c5+c6+c7+c8+c9) 18,000,000.00 3,164,066.98 21,164,066.98 5,008,847.55 4,864,260.10 16,155,219.43

- c1) Asuntos Económicos, Comerciales y Laborales en General
- c2) Agropecuaria, Silvicultura, Pesca y Caza
- c3) Combustibles y Energía
- c4) Minería, Manufacturas y Construcción
- c5) Transporte
- c6) Comunicaciones
- c7) Turismo
- c8) Ciencia, Tecnología e Innovación
- c9) Otras Industrias y Otros Asuntos Económicos

D. Otras No Clasificadas en Funciones Anteriores (D=d1+d2+d3+d4)

- d1) Transacciones de la Deuda Pública / Costo Financiero de la Deuda
- d2) Transferencias, Participaciones y Aportaciones Entre Diferentes Niveles y Ordenes de Gobierno
- d3) Saneamiento del Sistema Financiero
- d4) Adeudos de Ejercicios Fiscales Anteriores



INSTITUTO DE LA JUVENTUD REGIA

II. Gasto Etiquetado (II=A+B+C+D)
A. Gobierno
(A=a1+a2+a3+a4+a5+a6+a7+a8)

- a1) Legislación
- a2) Justicia
- a3) Coordinación de la Política de Gobierno
- a4) Relaciones Exteriores
- a5) Asuntos Financieros y Hacendarios
- a6) Seguridad Nacional
- a7) Asuntos de Orden Público y de Seguridad Interior
- a8) Otros Servicios Generales

INSTITUTO DE LA JUVENTUD REGIA
ESTADO ANALÍTICO DEL EJERCICIO DEL PRESUPUESTO DE EGRESOS DETALLADO - LDF
CLASIFICACIÓN FUNCIONAL (Finalidad y Función)
De Enero a Marzo Del 2023

Página 1 de 2
 Fecha : 19/Abr/2023
 Hora : 21:43:57

| Concepto (c) | Egresos | | | | Subejercicio (e) |
|-----------------|--------------|--------------------------------|------------|-----------|---------------------|
| | Aprobado (d) | Ampliaciones/ (Reducciones) | Modificado | Devengado | |

B. Desarrollo Social
(B=b1+b2+b3+b4+b5+b6+b7)

- b1) Protección Ambiental
- b2) Vivienda y Servicios a la Comunidad
- b3) Salud
- b4) Recreación, Cultura y Otras Manifestaciones Sociales
- b5) Educación
- b6) Protección Social
- b7) Otros Asuntos Sociales

C. Desarrollo Económico
(C=c1+c2+c3+c4+c5+c6+c7+c8+c9)

- c1) Asuntos Económicos, Comerciales y Laborales en General
- c2) Agropecuaria, Silvicultura, Pesca y Caza
- c3) Combustibles y Energía
- c4) Minería, Manufacturas y Construcción
- c5) Transporte
- c6) Comunicaciones
- c7) Turismo
- c8) Ciencia, Tecnología e Innovación
- c9) Otras Industrias y Otros Asuntos Económicos

D. Otras No Clasificadas en Funciones Anteriores (D=d1+d2+d3+d4)

- d1) Transacciones de la Deuda Publica / Costo Financiero de la Deuda
- d2) Transferencias, Participaciones y Aportaciones Entre Diferentes Niveles y Ordenes de Gobierno
- d3) Saneamiento del Sistema Financiero
- d4) Adeudos de Ejercicios Fiscales Anteriores

III. Total de Egresos (III = I + II)

| | | | | | |
|---------------|--------------|---------------|--------------|--------------|---------------|
| 18,000,000.00 | 3,164,066.98 | 21,164,066.98 | 5,008,847.55 | 4,864,260.10 | 16,155,219.43 |
|---------------|--------------|---------------|--------------|--------------|---------------|



INSTITUTO DE LA JUVENTUD REGIA

INSTITUTO DE LA JUVENTUD REGIA
ESTADO ANALÍTICO DEL EJERCICIO DEL PRESUPUESTO DE EGRESOS DETALLADO - LDF
CLASIFICACIÓN DE SERVICIOS PERSONALES POR CATEGORIA
De Enero a Marzo Del 2023

Página 1 de 1
 Fecha : 19/Abr/2023
 Hora : 21:44:26

| Concepto (c) | Egresos | | | | | Subejercicio (e) |
|---------------------------------------------------------------------------------------------------------|--------------|--------------------------------|--------------|--------------|--------------|------------------|
| | Aprobado (d) | Ampliaciones/ (Reducciones) | Modificado | Devengado | Pagado | |
| I. Gasto No Etiquetado (I=A+B+C+D+E+F) | 8,951,285.99 | -1,650,000.00 | 7,301,285.99 | 1,900,352.56 | 1,900,352.56 | 5,400,933.43 |
| A. Personal Administrativo y de Servicio Público | 8,951,285.99 | -1,650,000.00 | 7,301,285.99 | 1,900,352.56 | 1,900,352.56 | 5,400,933.43 |
| B. Magisterio | | | | | | |
| C. Servicios de Salud (C=c1+c2) | | | | | | |
| c1) Personal Administrativo | | | | | | |
| c2) Personal Médico, Paramédico y afin | | | | | | |
| D. Seguridad Pública | | | | | | |
| E. Gastos asociados a la implementación de nuevas leyes federales o reformas a las mismas (E = e1 + e2) | | | | | | |
| e1) Nombre del Programa o Ley 1 | | | | | | |
| e2) Nombre del Programa o Ley 2 | | | | | | |
| F. Sentencias laborales definitivas | | | | | | |
| II. Gasto Etiquetado (II=A+B+C+D+E+F) | | | | | | |
| A. Personal Administrativo y de Servicio Público | | | | | | |
| B. Magisterio | | | | | | |
| C. Servicios de Salud (C=c1+c2) | | | | | | |
| c1) Personal Administrativo | | | | | | |
| c2) Personal Médico, Paramédico y afin | | | | | | |
| D. Seguridad Pública | | | | | | |
| E. Gastos asociados a la implementación de nuevas leyes federales o reformas a las mismas (E = e1 + e2) | | | | | | |
| e1) Nombre del Programa o Ley 1 | | | | | | |
| e2) Nombre del Programa o Ley 2 | | | | | | |
| F. Sentencias laborales definitivas | | | | | | |
| III. Total del Gasto en Servicios Personales (III = I + II) | 8,951,285.99 | -1,650,000.00 | 7,301,285.99 | 1,900,352.56 | 1,900,352.56 | 5,400,933.43 |

INSTITUTO DE LA JUVENTUD REGIA



INSTITUTO DE LA JUVENTUD REGIA
PROYECCIONES DE INGRESOS - LDF
(PESOS)

Página: 1 de 1
 Fecha: 20/Abr/2023
 Hora: 00:00:58

| Concepto (c) | Año en Cuestión | Año | Año | Año | Año | Año |
|-----------------------------------------------------------------------------------------------------|-----------------|---------------|---------------|---------------|---------------|---------------|
| | 2023 | 2024 | 2025 | 2026 | 2027 | 2028 |
| 1. Ingresos de Libre Disposición (1=A+B+C+D+E+F+G+H+I+J+K+L) | 18,000,000.00 | 18,540,000.00 | 19,096,200.00 | 19,669,086.00 | 20,259,158.58 | 20,866,933.34 |
| A. Impuestos | | | | | | |
| B. Cuotas y Aportaciones de Seguridad Social | | | | | | |
| C. Contribuciones de Mejoras | | | | | | |
| D. Derechos | | | | | | |
| E. Productos | | | | | | |
| F. Aprovechamientos | | | | | | |
| G. Ingresos por venta de Bienes y Prestación de Servicios | | | | | | |
| H. Participaciones | | | | | | |
| I. Incentivos Derivados de la Colaboración Fiscal | | | | | | |
| J. Transferencias y Asignaciones | | | | | | |
| K. Convenios | | | | | | |
| L. Otros Ingresos de Libre Disposición | 18,000,000.00 | 18,540,000.00 | 19,096,200.00 | 19,669,086.00 | 20,259,158.58 | 20,866,933.34 |
| 2. Transferencias Federales Etiquetadas (2=A+B+C+D+E) | | | | | | |
| A. Aportaciones | | | | | | |
| B. Convenios (Prog Estatal de Inversión) | | | | | | |
| C. Fondos Distintos de Aportaciones | | | | | | |
| D. Transferencias, Asignaciones, Subsidios y Subvenciones, y Pensiones y Jubilaciones | | | | | | |
| E. Otras Transferencias Federales Etiquetadas | | | | | | |
| 3. Ingresos Derivados de Financiamientos (3=A) | | | | | | |
| A. Ingresos Derivados de Financiamientos | | | | | | |
| 4. Total de Ingresos Proyectados (4=1+2+3) | 18,000,000.00 | 18,540,000.00 | 19,096,200.00 | 19,669,086.00 | 20,259,158.58 | 20,866,933.34 |
| Datos Informativos | | | | | | |
| 1. Ingresos Derivados de Financiamientos con Fuente de Pago de Recursos de Libre Disposición | | | | | | |
| 2. Ingresos derivados de Financiamientos con Fuente de Pago de Transferencias Federales Etiquetadas | | | | | | |
| 3. Ingresos Derivados de Financiamiento (3 = 1 + 2) | | | | | | |

INSTITUTO DE LA JUVENTUD REGIA



INSTITUTO DE LA JUVENTUD REGIA
PROYECCIONES DE EGRESOS - LDF
(PESOS)

Página 1 de 1
Fecha : 20/Abr/2023
Hora : 00:24:15

| Concepto (e) | Año en Cuestión | | Año | | Año | | Año | | Año | |
|-----------------------------------------------------------|----------------------|----------------------|----------------------|----------------------|----------------------|----------------------|------|------|------|--|
| | 2023 | 2024 | 2025 | 2026 | 2027 | 2028 | 2029 | 2030 | 2031 | |
| 1. Gasto No Etiquetado (1=A+B+C+D+E+F+G+H+I) | | | | | | | | | | |
| A. Servicios Personales | 18,000,000.00 | 18,540,000.00 | 19,096,200.00 | 19,669,086.00 | 20,259,158.58 | 20,866,933.34 | | | | |
| B. Materiales y Suministros | 8,951,285.99 | 9,219,824.57 | 9,496,419.31 | 9,781,311.89 | 10,074,751.24 | 10,376,993.78 | | | | |
| C. Servicios Generales | 261,000.00 | 268,830.00 | 276,894.90 | 285,201.75 | 293,757.80 | 302,570.53 | | | | |
| D. Transferencias, Asignaciones, Subsidios y Otras Ayudas | 8,685,714.01 | 8,946,285.43 | 9,214,673.99 | 9,491,114.21 | 9,775,847.64 | 10,069,123.07 | | | | |
| E. Bienes Muebles, Inmuebles e Intangibles | 2,000.00 | 2,060.00 | 2,121.80 | 2,185.45 | 2,251.02 | 2,318.55 | | | | |
| F. Inversión Pública | 100,000.00 | 103,000.00 | 106,090.00 | 109,272.70 | 112,550.88 | 115,927.41 | | | | |
| G. Inversiones Financieras y Otras Provisiones | | | | | | | | | | |
| H. Participaciones y Aportaciones | | | | | | | | | | |
| I. Deuda Pública | | | | | | | | | | |
| 2. Gasto Etiquetado (1=A+B+C+D+E+F+G+H+I) | | | | | | | | | | |
| A. Servicios Personales | | | | | | | | | | |
| B. Materiales y Suministros | | | | | | | | | | |
| C. Servicios Generales | | | | | | | | | | |
| D. Transferencias, Asignaciones, Subsidios y Otras Ayudas | | | | | | | | | | |
| E. Bienes Muebles, Inmuebles e Intangibles | | | | | | | | | | |
| F. Inversión Pública | | | | | | | | | | |
| G. Inversiones Financieras y Otras Provisiones | | | | | | | | | | |
| H. Participaciones y Aportaciones | | | | | | | | | | |
| I. Deuda Pública | | | | | | | | | | |
| 3. Total de Resultado de Egresos (3=1+2) | 18,000,000.00 | 18,540,000.00 | 19,096,200.00 | 19,669,086.00 | 20,259,158.58 | 20,866,933.34 | | | | |

INSTITUTO DE LA JUVENTUD REGIA



INSTITUTO DE LA JUVENTUD REGIA
RESULTADOS DE INGRESOS - LDF
(PESOS)

Página 1 de 1
Fecha : 19/Abr/2023
Hora : 23:35:21

| Concepto (e) | Año 2018 | Año 2019 | Año 2020 | Año 2021 | Año 2022 | Año del Ejercicio V/gente 2023 |
|-----------------------------------------------------------------------------------------------------|---------------|---------------|---------------|---------------|---------------|--------------------------------------|
| 1. Ingresos de Libre Disposición (1=A+B+C+D+E+F+G+H+I+J+K+L) | 10,459,152.02 | 11,912,621.19 | 11,508,000.00 | 11,508,000.00 | 17,851,106.36 | 4,500,000.00 |
| A. Impuestos | | | | | | |
| B. Cuotas y Aportaciones de Seguridad Social | | | | | | |
| C. Contribuciones de Mejoras | | | | | | |
| D. Derechos | | | | | | |
| E. Productos | | | | | | |
| F. Aprovechamientos | | | | | | |
| G. Ingresos por venta de Bienes y Prestación de Servicios | | | | | | |
| H. Participaciones | | | | | | |
| I. Incentivos Derivados de la Colaboración Fiscal | | | | | | |
| J. Transferencias y Asignaciones | | | | | | |
| K. Convenios | | | | | | |
| L. Otros Ingresos de Libre Disposición | 10,459,152.02 | 11,912,621.19 | 11,508,000.00 | 11,508,000.00 | 17,851,106.36 | 4,500,000.00 |
| 2. Transferencias Federales Etiquetadas (2=A+B+C+D+E) | | | | | | |
| A. Aportaciones | | | | | | |
| B. Convenios | | | | | | |
| C. Fondos Distintos de Aportaciones | | | | | | |
| D. Transferencias, Asignaciones, Subsidios y Subvenciones, y Pensiones y Jubilaciones | | | | | | |
| E. Otras Transferencias Federales Etiquetadas | | | | | | |
| 3. Ingresos Derivados de Financiamientos (3=A) | | | | | | |
| A. Ingresos Derivados de Financiamientos | | | | | | |
| 4. Total de Ingresos Proyectados (4=1+2+3) | 10,459,152.02 | 11,912,621.19 | 11,508,000.00 | 11,508,000.00 | 17,851,106.36 | 4,500,000.00 |
| Datos Informativos | | | | | | |
| 1. Ingresos Derivados de Financiamientos con Fuente de Pago de Recursos de Libre Disposición | | | | | | |
| 2. Ingresos derivados de Financiamientos con Fuente de Pago de Transferencias Federales Etiquetadas | | | | | | |
| 3. Ingresos Derivados de Financiamiento (3 = 1 + 2) | | | | | | |

**INSTITUTO DE LA
JUVENTUD REGIA**



INSTITUTO DE LA JUVENTUD REGIA
RESULTADO DE EGRESOS- LDF

Página 1 de 1
Fecha : 19/Abr/2023
Hora : 23:53:49

| Concepto (b) | Año 2018 | Año 2019 | Año 2020 | Año 2021 | Año 2022 | Año del Ejercicio Vigente 2023 |
|-----------------------------------------------------------|---------------------|----------------------|----------------------|----------------------|----------------------|--------------------------------------|
| 1. Gasto No Etiquetado (1=A+B+C+D+E+F+G+H+I) | 8,141,251.53 | 12,722,505.31 | 11,384,509.96 | 10,938,273.05 | 17,669,941.37 | 5,008,847.55 |
| A. Servicios Personales | 4,900,294.71 | 6,048,291.69 | 6,060,063.13 | 6,414,583.22 | 7,476,711.96 | 1,900,352.56 |
| B. Materiales y Suministros | 129,534.05 | 129,031.99 | 230,513.79 | 177,501.85 | 492,829.88 | 66,188.37 |
| C. Servicios Generales | 3,012,936.77 | 5,412,770.73 | 5,034,284.92 | 4,282,885.98 | 9,513,849.47 | 2,962,846.62 |
| D. Transferencias, Asignaciones, Subsidios y Otras Ayudas | | 2,400.00 | | 15,510.00 | 5,602.00 | 0.00 |
| E. Bienes Muebles, Inmuebles e Intangibles | 98,486.00 | 1,130,010.90 | 59,648.12 | 47,792.00 | 180,948.06 | 79,460.00 |
| F. Inversión Pública | | | | | | |
| G. Inversiones Financieras y Otras Provisiones | | | | | | |
| H. Participaciones y Aportaciones | | | | | | |
| I. Deuda Pública | | | | | | |
| 2. Gasto Etiquetado (1=A+B+C+D+E+F+G+H+I) | | | | | | |
| A. Servicios Personales | | | | | | |
| B. Materiales y Suministros | | | | | | |
| C. Servicios Generales | | | | | | |
| D. Transferencias, Asignaciones, Subsidios y Otras Ayudas | | | | | | |
| E. Bienes Muebles, Inmuebles e Intangibles | | | | | | |
| F. Inversión Pública | | | | | | |
| G. Inversiones Financieras y Otras Provisiones | | | | | | |
| H. Participaciones y Aportaciones | | | | | | |
| I. Deuda Pública | | | | | | |
| 3. Total de Resultado de Egresos (3=1+2) | 8,141,251.53 | 12,722,505.31 | 11,384,509.96 | 10,938,273.05 | 17,669,941.37 | 5,008,847.55 |

INSTITUTO DE LA
JUVENTUD REGIA

INSTITUTO DE LA JUVENTUD REGIA
Informe sobre Estudios Actuariales - LDF
(PESOS)

| | Pensiones y Jubilaciones | Salud | Riesgos de trabajo | Invalidez y vida | Otras prestaciones sociales | TOTAL |
|--|--------------------------|-------|--------------------|------------------|-----------------------------|-------|
|--|--------------------------|-------|--------------------|------------------|-----------------------------|-------|

| | | | | | | |
|-----------------------------------------------------------------------------|--------------------|--------------------|--------------------|--------------------|--------------------|--------------------|
| Tipo de Sistema | PRESTACION LABORAL | PRESTACION LABORAL | PRESTACION LABORAL | PRESTACION LABORAL | PRESTACION LABORAL | PRESTACION LABORAL |
| Prestación laboral o Fondo general para trabajadores del estado o municipio | | | | | | |
| Beneficio definido, Contribución definida o Mixto | NA | NA | NA | NA | BENEFICIO DEFINIDO | BENEFICIO DEFINIDO |

| | | | | | | |
|-------------------------------------------------------------------|-------|-------|-------|-------|-------|-------|
| Población afiliada | 13 | 13 | 13 | 13 | 13 | 13 |
| Activos | | | | | | |
| Edad máxima | 57 | 57 | 57 | 57 | 57 | 57 |
| Edad mínima | 30 | 30 | 30 | 30 | 30 | 30 |
| Edad promedio | 41 | 41 | 41 | 41 | 41 | 41 |
| Pensionados y Jubilados | 0 | 0 | 0 | 0 | 0 | 0 |
| Edad máxima | 0 | 0 | 0 | 0 | 0 | 0 |
| Edad mínima | 0 | 0 | 0 | 0 | 0 | 0 |
| Edad promedio | 0 | 0 | 0 | 0 | 0 | 0 |
| Beneficiarios | 0 | 0 | 0 | 0 | 0 | 0 |
| Promedio de años de servicio (trabajadores activos) | 4 | 4 | 4 | 4 | 4 | 4 |
| Aportación individual al plan de pensión como % del salario | 0.00% | 0.00% | 0.00% | 0.00% | 0.00% | 0.00% |
| Aportación del ente público al plan de pensión como % del salario | 0.00% | 0.00% | 0.00% | 0.00% | 0.00% | 0.00% |
| Crecimiento esperado de los pensionados y jubilados (como %) | 0.00 | 0.00 | 0.00 | 0.00 | 0.00 | 0.00 |
| Crecimiento esperado de los activos (como %) | 1.19% | 1.19% | 1.19% | 1.19% | 1.19% | 1.19% |
| Edad de Jubilación o Pensión | 0.00 | 0.00 | 0.00 | 0.00 | 0.00 | 0.00 |
| Esperanza de vida | 0.00 | 0.00 | 0.00 | 0.00 | 0.00 | 0.00 |

Ingresos del Fondo
Ingresos Anuales al Fondo de Pensiones

| | | | | | | |
|------------------------------------------|--------------|--------------|--------------|--------------|--------------|--------------|
| Nómina anual | 0 | 0 | 0 | 0 | 0 | 0 |
| Activos | | | | | | |
| Pensionados y Jubilados | 4,560,000.00 | 4,560,000.00 | 4,560,000.00 | 4,560,000.00 | 4,560,000.00 | 4,560,000.00 |
| Beneficiarios de Pensionados y Jubilados | 0.00 | 0.00 | 0.00 | 0.00 | 0.00 | 0.00 |

Monto mensual por pensión

| | | | | | | |
|----------------------------|------|------|------|------|------|------|
| Máximo | 0.00 | 0.00 | 0.00 | 0.00 | 0.00 | 0.00 |
| Mínimo | 0.00 | 0.00 | 0.00 | 0.00 | 0.00 | 0.00 |
| Promedio | 0.00 | 0.00 | 0.00 | 0.00 | 0.00 | 0.00 |
| Monto de la reserva | | | | | | |

Valor presente de las obligaciones

| | | | | | | |
|-------------------------------------------|------|------|------|------|------|------|
| Pensiones y Jubilaciones en curso de pago | 0.00 | 0.00 | 0.00 | 0.00 | 0.00 | 0.00 |
| Generación actual | 0.00 | 0.00 | 0.00 | 0.00 | 0.00 | 0.00 |
| Generaciones futuras | 0.00 | 0.00 | 0.00 | 0.00 | 0.00 | 0.00 |
| Valor presente de las obligaciones | | | | | | |
| Pensiones y Jubilaciones en curso de pago | 0.00 | 0.00 | 0.00 | 0.00 | 0.00 | 0.00 |
| Generación actual | 0.00 | 0.00 | 0.00 | 0.00 | 0.00 | 0.00 |
| Generaciones futuras | 0.00 | 0.00 | 0.00 | 0.00 | 0.00 | 0.00 |

INSTITUTO DE LA JUVENTUD REGIA
Informe sobre Estudios Actuariales - LDF
(PESOS)

Página 2 de 2
Fecha : 19/Abr/2023
Hora : 22:59:06

| | Pensiones y jubilaciones | Salud | Riesgos de trabajo | Invalidez y vida | Otras prestaciones sociales | TOTAL |
|-----------------------------------------------------------------------------------------------|----------------------------------------|-------|----------------------------------------|----------------------------------------|----------------------------------------|----------------------------------------|
| Valor presente de las contribuciones asociadas a los sueldos futuros de cotización X%/ | | | | | | |
| Generación actual | 0.00 | | 0.00 | 0.00 | 0.00 | 0.00 |
| Generaciones futuras | 0.00 | | 0.00 | 0.00 | 0.00 | 0.00 |
| Valor presente de aportaciones futuras | | | | | | |
| Generación actual | 0.00 | | 0.00 | 0.00 | 0.00 | 0.00 |
| Generaciones futuras | 0.00 | | 0.00 | 0.00 | 0.00 | 0.00 |
| Otros Ingresos | 0.00 | | 0.00 | 0.00 | 0.00 | 0.00 |
| Déficit/ superávit actuarial | | | | | | |
| Generación actual | 0.00 | | 0.00 | 0.00 | (952,119.31) | (952,119.31) |
| Generaciones futuras | 0.00 | | 0.00 | 0.00 | (4,899,921.41) | (4,899,921.41) |
| Periodo de suficiencia | | | | | | |
| Año de descapitalización | 2020 | | 2020 | 2020 | 2020 | 2020 |
| Tasa de rendimiento | 3.00% | | 3.00% | 3.00% | 3.00% | 3.00% |
| Estudio actuarial | | | | | | |
| Año de elaboración del estudio actuarial | 2020 | | 2020 | 2020 | 2020 | 2020 |
| Empresa que elaboró el estudio actuarial | Valuaciones Actuariales del Norte S.C. | | Valuaciones Actuariales del Norte S.C. | Valuaciones Actuariales del Norte S.C. | Valuaciones Actuariales del Norte S.C. | Valuaciones Actuariales del Norte S.C. |

INSTITUTO DE LA JUVENTUD REGIA

