



INSTITUTO DE LA
**JUVENTUD
REGIA**

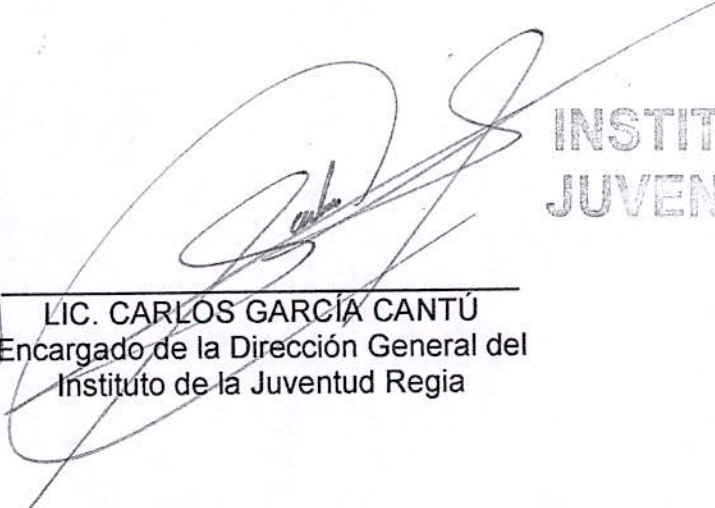
OFICIO IJR/25/2018
Monterrey, N.L. a 30 de marzo de 2018.

**C. DIP. KARINA MARLEN BARRÓN PERALES
PRESIDENTA DE LA MESA DIRECTIVA DEL
H. CONGRESO DEL ESTADO DE NUEVO LEÓN
LXXIV LEGISLATURA
P R E S E N T E.-**

Para dar cumplimiento a lo dispuesto en el artículo 125 de la Constitución Política del Estado de Nuevo León y artículo 33, fracción III, inciso f de la Ley de Gobierno Municipal del Estado de Nuevo León además de los artículos 7 y 9 de la Ley de Fiscalización Superior del Estado de Nuevo León, le envío a usted la Cuenta Pública del Instituto de la Juventud Regia, correspondiente al Periodo de Enero a Diciembre del año 2017, misma que fue aprobada por la Junta de Gobierno del Instituto de la Juventud Regia en la Sesión Extraordinaria 02/2018 de fecha 05 de marzo de 2018.

Sin más por el momento, agradeciendo de antemano su atención, quedo a sus órdenes para cualquier duda o aclaración.




LIC. CARLOS GARCÍA CANTÚ
Encargado de la Dirección General del
Instituto de la Juventud Regia

INSTITUTO DE LA
JUVENTUD REGIA

INSTITUTO DE LA JUVENTUD REGIA

**CUENTA PÚBLICA
2017**

INSTITUTO DE LA JUVENTUD REGIA

INDICE:

INFORMES DE CUENTA PÚBLICA 2017

ANEXO I.- ACTA DE APROBACION

ANEXO II.- PRESUPUESTO DE INGRESOS 2017

ANEXO III.- PRESUPUESTO DE EGRESOS 2017

ANEXO IV.- CUENTAS POR COBRAR AL 31 DE DICIEMBRE DE
2017

ANEXO V.- CUENTAS POR PAGAR AL 31 DE DICIEMBRE DE 2017

ANEXO VI. - BIENES MUEBLES

INSTITUTO DE LA JUVENTUD REGIA

INFORMES DE LA CUENTA PÚBLICA 2017

ACTIVO	2016	2017	PASIVO	2016	2017
Activo Circulante			Pasivo Circulante		
Efectivo y Equivalentes	153,533	571,059	Cuentas por Pagar a Corto Plazo	1,230,434	807,286
Derechos a Recibir Efectivo o Equivalentes	241,383	9,975	Documentos por Pagar a Corto Plazo	0	0
Derechos a Recibir Bienes o Servicios	0	0	Porción a Corto Plazo de la Deuda Pública a Largo Plazo	0	0
Inventarios	0	0	Títulos y Valores a Corto Plazo	0	0
Almacenes	0	0	Pasivos Diferidos a Corto Plazo	0	0
Estimación por Pérdida o Deterioro de Activos Circulantes	0	0	Fondos y Bienes de Terceros en Garantía y/o Administración a Corto Plazo	0	0
Otros Activos Circulantes	0	0	Provisiones a Corto Plazo	0	0
Total de Activos Circulantes	394,915	581,034	Otros Pasivos a Corto Plazo	0	0
			Total de Pasivos Circulantes	1,230,434	807,286
Activo No Circulante			Pasivo No Circulante		
Inversiones Financieras a Largo Plazo	0	0	Cuentas por Pagar a Largo Plazo	0	0
Derechos a Recibir Efectivo o Equivalentes a Largo Plazo	761	296	Documentos por Pagar a Largo Plazo	0	0
Bienes Inmuebles, Infraestructura y Construcciones en Proceso	0	0	Deuda Pública a Largo Plazo	0	0
Bienes Muebles	1,932,804	1,788,229	Pasivos Diferidos a Largo Plazo	0	0
Activos Intangibles	137,358	137,358	Fondos y Bienes de Terceros en Garantía y/o en Provisiones a Largo Plazo	0	0
Depreciación, Deterioro y Amortización Acumulada de Bienes	-1,456,784	-1,217,839	Total de Pasivos No Circulantes	0	0
Activos Diferidos	0	0			
Estimación por Pérdida o Deterioro de Activos no Circulantes	0	0	Total del Pasivo	1,230,434	807,286
Otros Activos no Circulantes	0	0	HACIENDA PÚBLICA/ PATRIMONIO		
Total de Activos No Circulantes	614,139	708,044	Hacienda Pública/Patrimonio Contribuido	0	0
Total del Activo	1,009,054	1,289,078	Aportaciones	0	0
			Donaciones de Capital	0	0
			Actualización de la Hacienda Pública / Patrimonio	0	0
			Hacienda Pública/Patrimonio Generado	-221,380	481,792
			Resultados del Ejercicio (Ahorro / Desahorro)	-703,172	-696,933
			Resultados de Ejercicios Anteriores	463,352	1,160,285
			Revalúos	0	0
			Reservas	0	0
			Rectificaciones de Resultados de Ejercicios Anteriores	18,440	18,440
			Exceso o Insuficiencia en la Actualización de la	0	0
			Resultado por Posición Monetaria	0	0
			Resultado por Tenencia de Activos no Monetarios	0	0
			Total Hacienda Pública/ Patrimonio	-221,380	481,792
			Total del Pasivo y Hacienda Pública / Patrimonio	1,009,054	1,289,078

INSTITUTO DE LA JUVENTUD REGIA

"Bajo protesta de decir verdad declaramos que los Estados Financieros y sus notas, son razonablemente correctos y son responsabilidad del emisor"

LIC. CARLOS GARCIA CANTU

Encargado de la Dirección General del Instituto de la Juventud Regia

Cuenta Pública 2017		
Estado de Actividades		
Del 1 de enero al 31 de diciembre de 2017 y 2016		
INSTITUTO DE LA JUVENTUD REGIA		
Concepto	2017	2016
INGRESOS Y OTROS BENEFICIOS		
Ingresos de la Gestión	0	0
Impuestos	0	0
Cuotas y Aportaciones de Seguridad Social	0	0
Contribuciones de Mejoras	0	0
Derechos	0	0
Productos de Tipo Corriente	0	0
Aprovechamientos de Tipo Corriente	0	0
Ingresos por Venta de Bienes y Servicios	0	0
Ingresos no Comprendidos en las Fracciones de la Ley de Ingresos Causados en Ejercicios Fiscales	0	0
Anteriores Pendientes de Liquidación o Pago	0	0
Participaciones, Aportaciones, Transferencias, Asignaciones, Subsidios y Otras Ayudas	8,670,718	6,748,292
Participaciones y Aportaciones	0	0
Transferencia, Asignaciones, Subsidios y Otras ayudas	8,670,718	6,748,292
Otros Ingresos y Beneficios	0	54,019
Ingresos Financieros	0	0
Incremento por Variación de Inventarios	0	0
Disminución del Exceso de Estimaciones por Pérdida o Deterioro u Obsolescencia	0	0
Disminución del Exceso de Provisiones	0	0
Otros Ingresos y Beneficios Varios		54,019
Total de Ingresos y Otros Beneficios	8,670,718	6,802,311
GASTOS Y OTRAS PÉRDIDAS		
Gastos de Funcionamiento	9,117,910	7,122,687
Servicios Personales	5,032,830	4,433,133
Materiales y Suministros	115,837	115,634
Servicios Generales	3,969,244	2,573,920
Transferencia, Asignaciones, Subsidios y Otras Ayudas	17,034	110,375
Transferencias Internas y Asignaciones al Sector Público	0	0
Transferencias al Resto del Sector Público	0	0
Subsidios y Subvenciones	0	0
Ayudas Sociales	16,734	99,375
Pensiones y Jubilaciones	0	0
Transferencias a Fideicomisos, Mandatos y Contratos Análogos	0	0
Transferencias a la Seguridad Social	0	0
Donativos	300	11,000
Transferencias al Exterior	0	0
Participaciones y Aportaciones	0	0
Participaciones	0	0
Aportaciones	0	0
Convenios	0	0
Intereses, Comisiones y Otros Gastos de la Deuda Pública	0	0
Intereses de la Deuda Pública	0	0
Comisiones de la Deuda Pública	0	0
Gastos de la Deuda Pública	0	0
Costo por Coberturas	0	0
Apoyos Financieros	0	0
Otros Gastos y Pérdidas Extraordinarias	238,946	266,182
Estimaciones, Depreciaciones, Deterioros, Obsolescencia y Amortizaciones	238,946	266,182
Provisiones	-	-
Disminución de Inventarios	-	-
Aumento por Insuficiencia de Estimaciones por Pérdida o Deterioro y Obsolescencia	-	-
Aumento por Insuficiencia de Provisiones	-	-
Otros Gastos	-	-
Inversión Pública	0	0
Inversión Pública no Capitalizable	0	0
Total de Gastos y Otras Pérdidas	9,373,890	7,499,244
Resultados del Ejercicio (Ahorro/Desahorro)	-703,172	-696,933

"Bajo protesta de decir verdad declaramos que los Estados Financieros y sus notas, son razonablemente correctos y son responsabilidad del emisor"

LIC. CARLOS GARCIA CANTU


Encargado de la Dirección General del Instituto de la Juventud Regia

INSTITUTO DE LA
JUVENTUD REGIA

Estado de Variación en la Hacienda Pública
Del 1 de enero al 31 de diciembre de 2017
INSTITUTO DE LA JUVENTUD REGIA

Concepto	Hacienda Pública/Patrimonio Contribuido	Hacienda Pública/Patrimonio Generado de Ejercicios Anteriores	Hacienda Pública/Patrimonio Generado del Ejercicio	Ajustes por Cambios de Valor	TOTAL
Rectificaciones de Resultados de Ejercicios Anteriores		18,440		0	18,440
Patrimonio Neto Inicial Ajustado del Ejercicio 2016					0
Aportaciones	0				0
Donaciones de Capital	0				0
Actualización de la Hacienda Pública/Patrimonio	0				0
Variaciones de la Hacienda Pública/Patrimonio Neto del Ejercicio 2016					0
Resultados del Ejercicio (Ahorro/Desahorro)	-	1,160,285	-696,933		463,352
Resultados de Ejercicios Anteriores	-	1,160,285	696,933		696,933
Revaluos	-				1,160,285
Reservas	-				-
Hacienda Pública/Patrimonio Neto Final del Ejercicio 2017	0	1,178,725	-696,933	0	481,792
Cambios en la Hacienda Pública/Patrimonio Neto del Ejercicio 2017					0
Aportaciones	0				0
Donaciones de Capital	0				0
Actualización de la Hacienda Pública/Patrimonio	0				0
Variaciones de la Hacienda Pública/Patrimonio Neto del Ejercicio 2017					0
Resultados del Ejercicio (Ahorro/Desahorro)	-	-696,933	-6,239		-703,172
Resultados de Ejercicios Anteriores	-	696,933	703,172		703,172
Revaluos	-		696,933		-
Reservas	-	0			-
Saldo Neto en la Hacienda Pública / Patrimonio 2017	0	481,792	-703,172	0	-221,380

“Bajo protesta de decir verdad declaramos que los Estados Financieros y sus notas, son razonablemente correctos y son responsabilidad del emisor”



INSTITUTO DE LA
JUVENTUD REGIA


LIC. CARLOS GARCIA CANTU

Encargado de la Dirección General del Instituto de la Juventud Regia

Cuenta Pública 2017
 Estado de Cambios en la Situación Financiera
 Del 1 de enero al 31 de diciembre de 2017
 INSTITUTO DE LA JUVENTUD REGIA

	ORIGEN	APLICACIÓN
ACTIVO	656,471	376,448
Activo Circulante	417,526	231,407
Efectivo y Equivalentes	417,526	-
Derechos a Recibir Efectivo o Equivalentes	-	231,407
Derechos a Recibir Bienes o Servicios	-	-
Inventarios	-	-
Almacenes	-	-
Estimación por Pérdida o Deterioro de Activos Circulantes	-	-
Otros Activos Circulantes	-	-
Activo No Circulante	238,946	145,040
Inversiones Financieras a Largo Plazo	-	-
Derechos a Recibir Efectivo o Equivalentes a Largo Plazo	-	465
Bienes Inmuebles, Infraestructura y Construcciones en Proceso	-	-
Bienes Muebles	-	144,575
Activos Intangibles	-	-
Depreciación, Deterioro y Amortización Acumulada de Bienes	238,946	-
Activos Diferidos	-	-
Estimación por Pérdida o Deterioro de Activos no Circulantes	-	-
Otros Activos no Circulantes	-	-
PASIVO	423,148	-
Pasivo Circulante	423,148	-
Cuentas por Pagar a Corto Plazo	423,148	-
Documentos por Pagar a Corto Plazo	-	-
Porción a Corto Plazo de la Deuda Pública a Largo Plazo	-	-
Títulos y Valores a Corto Plazo	-	-
Pasivos Diferidos a Corto Plazo	-	-
Fondos y Bienes de Terceros en Garantía y/o Administración a Corto Plazo	-	-
Provisiones a Corto Plazo	-	-
Otros Pasivos a Corto Plazo	-	-
Pasivo No Circulante	-	-
Cuentas por Pagar a Largo Plazo	-	-
Documentos por Pagar a Largo Plazo	-	-
Deuda Pública a Largo Plazo	-	-
Pasivos Diferidos a Largo Plazo	-	-
Fondos y Bienes de Terceros en Garantía y/o en Administración a Largo Plazo	-	-
Provisiones a Largo Plazo	-	-
HACIENDA PÚBLICA/ PATRIMONIO	-	-
Hacienda Pública/Patrimonio Contribuido	-	-
Aportaciones	-	-
Donaciones de Capital	-	-
Actualización de la Hacienda Pública / Patrimonio	-	-
Hacienda Pública/Patrimonio Generado	-	703,171
Resultados del Ejercicio (Ahorro / Desahorro)	-	6,238
Resultados de Ejercicios Anteriores	-	696,933
Revalúos	-	-
Reservas	-	-
Rectificaciones de Resultados de Ejercicios Anteriores	-	-
Exceso o Insuficiencia en la Actualización de la Hacienda Pública/Patrimonio	-	-
Resultado por Posición Monetaria	-	-
Resultado por Tenencia de Activos no Monetarios	-	-
Sumas Iguales	1,079,619	1,079,619

"Bajo protesta de decir verdad declaramos que los Estados Financieros y sus notas, son razonablemente correctos y son responsabilidad del emisor"


LIC. CARLOS GARCIA CANTU
 Encargado de la Dirección General del Instituto de la Juventud Regia


INSTITUTO DE LA
 JUVENTUD REGIA

Cuenta Pública 2017
 INSTITUTO DE LA JUVENTUD REGIA
 ESTADO DE FLUJO DE EFECTIVO
 DEL 01 DE ENERO AL 31 DE DICIEMBRE DE 2017

Concepto	2017	2016
Flujos de Efectivo de las Actividades de Operación		
Origen	9,093,866	7,162,881
Impuestos	-	-
Cuotas y Aportaciones de Seguridad Social	-	-
Contribuciones de mejoras	-	-
Derechos	-	-
Productos de Tipo Corriente	-	-
Aprovechamientos de Tipo Corriente	-	-
Ingresos por Venta de Bienes y Servicios	-	-
Ingresos no Comprendidos en las Fracciones de la Ley de Ingresos Causados en Ejercicio	-	-
Participaciones y Aportaciones	-	-
Transferencias, Asignaciones y Subsidios y Otras Ayudas	8,670,718	6,748,292
Otros Orígenes de Operación	423,148	414,589
Aplicación	9,366,816	7,241,059
Servicios Personales	5,032,830	4,433,133
Materiales y Suministros	115,837	115,634
Servicios Generales	3,969,244	2,573,920
Transferencias Internas y Asignaciones al Sector Público	-	-
Transferencias al resto del Sector Público	-	-
Subsidios y Subvenciones	-	-
Ayudas Sociales	16,734	99,375
Pensiones y Jubilaciones	-	-
Transferencias a Fideicomisos, Mandatos y Contratos Análogos	-	-
Transferencias a la Seguridad Social	-	-
Donativos	300	11,000
Transferencias al Exterior	-	-
Participaciones	-	-
Aportaciones	-	-
Convenios	-	-
Otras Aplicaciones de Operación	231,872	7,997
Flujos Netos de Efectivo por Actividades de Operación	- 272,950	- 78,178
Flujos de Efectivo de las Actividades de Inversión		
Origen	-	-
Bienes Inmuebles, Infraestructura y Construcciones en Proceso	-	-
Bienes Muebles	-	-
Otros Orígenes de Inversión	-	-

Aplicación		144,575		93,164
Bienes Inmuebles, Infraestructura y Construcciones en Proceso		-		-
Bienes Muebles		144,575		43,444
Otras Aplicaciones de Inversión		-		49,720
Flujos Netos de Efectivo por Actividades de Inversión		-	144,575	-
Flujo de Efectivo de las Actividades de Financiamiento				
Origen				
Endeudamiento Neto		-		-
Interno		-		-
Externo		-		-
Otros Orígenes de Financiamiento		-		-
Aplicación				
Servicios de la Deuda		-		-
Interno		-		-
Externo		-		-
Otras Aplicaciones de Financiamiento		-		-
Flujos netos de Efectivo por Actividades de Financiamiento		-		-
Incremento/Disminución Neta en el Efectivo y Equivalentes al Efectivo		-	417,526	-
Efectivo y Equivalentes al Efectivo al inicio del Ejercicio			571,059	742,401
Efectivo y Equivalentes al Efectivo al final del Ejercicio			153,533	571,059

“Bajo protesta de decir verdad declaramos que los Estados Financieros y sus notas, son razonablemente correctos y son responsabilidad del emisor”



LIC. CARLOS GARCIA CANTU
 Encargado de la Dirección General del Instituto de la Juventud Regia

**INSTITUTO DE LA
JUVENTUD REGIA**

Cuenta Pública 2017
INSTITUTO DE LA JUVENTUD REGIA
ESTADO ANALÍTICO DEL ACTIVO
DEL 01 DE ENERO AL 31 DE DICIEMBRE DE 2017

	SALDO INICIAL	CARGOS DEL PERÍODO	ABONOS DEL PERÍODO	SALDO FINAL	VARIACIÓN DEL PERÍODO
Activo					
Activo circulante					
Efectivo y equivalentes	571,059	8,975,095	9,392,620	153,533	417,526
Derechos a recibir efectivos y equivalentes	9,510	338,797	106,460	241,847	232,337
Derechos a recibir bienes o servicios	-	-	-	-	-
Otros activos circulantes	-	-	-	-	-
Total activo circulante	580,568	9,313,892	9,499,080	395,380	185,188
Activo no circulante					
Inversiones Financieras a Largo Plazo	761	-	465	296	465
Derechos a Recibir Efectivo o Equivalentes a Largo Plazo	-	-	-	-	-
Bienes inmuebles, infraestructura y construcciones en proceso	-	-	-	-	-
Bienes muebles	1,788,229	144,575	-	1,932,804	144,575
Activos intangibles	137,358	-	-	137,358	-
Depreciación, deterioro y amortización acumulada de bienes	1,217,839	-	238,946	1,456,784	238,946
Activos Diferidos	-	-	-	-	-
Estimación por Pérdida o Deterioro de Activos no Circulantes	-	-	-	-	-
Otros Activos no Circulantes	708,510	144,575	239,410	613,675	94,835
Total activo no circulante	3,744,337	144,575	239,410	4,128,322	389,135
Total activo	1,289,078	9,458,467	9,738,491	1,009,054	280,024

“Bajo protesta de decir verdad declaramos que los Estados Financieros y sus notas, son razonablemente correctos y son responsabilidad del emisor”



LIC. CARLOS GARCIA CANTU

Encargado de la Dirección General del Instituto de la Juventud Regia

INSTITUTO DE LA JUVENTUD REGIA

Cuenta Pública 2017
 INSTITUTO DE LA JUVENTUD REGIA
 ESTADO ANALÍTICO DE LA DEUDA Y OTROS PASIVOS
 DEL 01 DE ENERO AL 31 DE DICIEMBRE DE 2017

Denominación de las Deudas	Moneda de Contratación	Institución o País Acreedor	Saldo Inicial del Periodo	Saldo Final del Periodo
DEUDA PÚBLICA				
DEUDA PÚBLICA				
Corto Plazo				
Deuda Interna				
Instituciones de Crédito				
Títulos y Valores				
Arrendamientos Financieros				
Deuda Externa				
Organismos Financieros Internacionales				
Deuda Bilateral				
Títulos y Valores				
Arrendamientos Financieros				
<i>Subtotal Corto Plazo</i>				
Largo Plazo				
Deuda Interna				
Instituciones de Crédito				
Títulos y Valores				
Arrendamientos Financieros				
Deuda Externa				
Organismos Financieros Internacionales				
Deuda Bilateral				
Títulos y Valores				
Arrendamientos Financieros				
<i>Subtotal Largo Plazo</i>				
Otros Pasivos			807,286	1,230,434
Total Deuda y Otros Pasivos			807,286	1,230,434

“Bajo protesta de decir verdad declaramos que los Estados Financieros y sus notas, son razonablemente correctos y son responsabilidad del emisor”

**INSTITUTO DE LA
 JUVENTUD REGIA**

LIC. CARLOS GARCIA CANTU

Encargado de la Dirección General del Instituto de la Juventud Regia

Estado Analítico del Ejercicio del Presupuesto de Egresos
Clasificación por Objeto del Gasto (Capítulo y Concepto)

(Pesos)

Del 1° de Enero al 31 de Diciembre de 2017

Instituto de la Juventud Regia

RFC IJR070509Q24

Concepto	Egresos					
	Aprobado 1	Ampliaciones/ (Reducciones) 2	Modificado 3=(1+2)	Devengado 4	Pagado 5	Subejercicio 6=(3-4)
Servicios Personales						
Remuneraciones al personal de Carácter Permanente	8,300,000 -	3,274,500	5,025,500	5,032,830	5,032,830 -	7,330
Remuneraciones al personal de Carácter Transitorio	5,400,000 -	1,895,500	3,504,500	3,503,153	3,503,153	1,347
Remuneraciones Adicionales y Especiales	1,320,000 -	412,500	907,500	916,535	916,535 -	9,035
Otras prestaciones Sociales y Económicas	1,050,000 -	517,000	533,000	532,429	532,429	571
Materiales y Suministros						
Materiales de Administración, Emisión de Documentos y Artículos Oficiales	433,120 -	317,370	115,750	80,713	80,713 -	213
Alimentos y Utensilios	184,200 -	118,200	66,000	72,867	72,867 -	6,867
Materiales y Artículos de Construcción y de Reparación	13,120 -	13,120	-	-	-	-
Productos Químicos, Farmacéuticos y De Laboratorio	-	-	-	-	-	-
Combustibles, Lubrificantes y Aditivos	-	-	-	-	-	-
Vestuario, Blancos, Prendas de Protección y Artículos Deportivo	144,000 -	102,300	41,700	41,900	41,900 -	200
Materiales y Artículos de Construcción y de Reparación	30,000 -	30,000	-	-	-	-
Herramientas, Refacciones y Accesorios Menores	31,800 -	31,800	-	-	-	-
Servicios Generales						
Servicios Básicos	30,000 -	21,950	8,050	1,070	1,070	6,980
Servicios de Arrendamiento	5,689,880 -	1,852,515	3,837,365	3,969,244	3,969,244 -	131,879
Servicios Profesionales, Científicos, Técnicos y Otros Servicios	108,000 -	49,500	58,500	61,066	61,066 -	2,566
Servicios Financieros, Bancarios y Comerciales	324,000 -	3,840	320,160	320,160	320,160	-
Servicios de Instalación, Reparación, Mantenimiento y Conservación	300,000 -	282,600	17,400	17,400	17,400	-
Servicios de Comunicación Social y Publicidad	110,600 -	56,000	54,600	62,511	62,511 -	7,911
Servicio de Traslado y Viáticos	103,080 -	56,275	46,805	46,801	46,801	4
Servicios Oficiales	-	26,800	26,800	26,680	26,680	120
Otros Servicios Generales	124,200 -	124,200	-	-	-	-
Total del Gasto Hoja 1	14,423,000 -	5,444,385 -	8,978,615	9,117,910	9,117,910 -	139,295


Transferencias, Asignaciones, Subsidios y Otras Ayudas									
Transferencias Internas y Asignaciones al Sector Público									
Transferencias al Resto del Sector Público									
Subsidios y Subvenciones									
Ayudas Sociales									
Pensiones y Jubilaciones									
Transferencias a Fideicomisos, Mandatos y Análogos									
Transferencias a la Seguridad Social									
Donativos									
Transferencias al Exterior									
Bienes Muebles, Inmuebles e Intangibles									
Mobiliario y Equipo de Administración	577,000	432,000	145,000	144,575	144,575	144,575	144,575	425	425
Mobiliario y Equipo Educativo y Recreativo	37,000	108,000	145,000	144,575	144,575	144,575	144,575	425	425
Equipo e Instrumental Médico y de Laboratorio									
Vehículos y Equipo de Transporte	500,000	500,000							
Equipo de Defensa y Seguridad									
Maquinaria, Otros Equipos y Herramientas	10,000	10,000							
Activos Biológicos									
Bienes Inmuebles									
Activos Intangibles	30,000	30,000							
Inversión Pública									
Obra Pública en Bienes de Dominio Público									
Obra Pública en Bienes Propios									
Proyectos Productivos y Acciones de Fomento									
Total del Gasto Hoja 1+2	15,000,000	5,860,785	9,139,215	9,279,519	9,279,519	9,279,519	9,279,519	140,304	140,304

INSTITUTO DE LA
JUVENTUD REGIA

Inversiones Financieras y Otras Provisiones	-	-	-	-	-	-	-	-	-
Inversiones para el Fomento de Actividades Productivas	-	-	-	-	-	-	-	-	-
Acciones y Participaciones de Capital	-	-	-	-	-	-	-	-	-
Compra de Títulos y Valores	-	-	-	-	-	-	-	-	-
Concesión de Préstamos	-	-	-	-	-	-	-	-	-
Inversiones en Fideicomiso y Mandatos	-	-	-	-	-	-	-	-	-
Otras Inversiones Financieras	-	-	-	-	-	-	-	-	-
Provisiones para Contingencias y otras Erogaciones Especiales	-	-	-	-	-	-	-	-	-
Participaciones y Aportaciones	-	-	-	-	-	-	-	-	-
Participaciones	-	-	-	-	-	-	-	-	-
Aportaciones	-	-	-	-	-	-	-	-	-
Convenios	-	-	-	-	-	-	-	-	-
Deuda Pública	-	-	-	-	-	-	-	-	-
Amortización de la Deuda Pública	-	-	-	-	-	-	-	-	-
Intereses de la Deuda Pública	-	-	-	-	-	-	-	-	-
Comisión de la Deuda Pública	-	-	-	-	-	-	-	-	-
Gastos de la deuda Pública	-	-	-	-	-	-	-	-	-
Costo por Coberturas	-	-	-	-	-	-	-	-	-
Apoyos Financieros	-	-	-	-	-	-	-	-	-
adeudos de Ejercicios Fiscales Anteriores (Adefas)	-	-	-	-	-	-	-	-	-
Total del Gasto Hoja 1+2+3	15,000,000	5,860,785	9,139,215	9,279,519	9,279,519	9,279,519	9,279,519	140,304	

Powered by FYFCON

“Bajo protesta de decir verdad declaramos que los Estados Financieros y sus notas, son razonablemente correctos y son responsabilidad del emisor”


LIC. CARLOS GARCIA CANTU
 Encargado de la Dirección General del Instituto de la Juventud Regia

INSTITUTO DE LA JUVENTUD REGIA

Cuenta Pública 2017
Indicadores de Postura Fiscal
Del 1° de Enero al 31 de Diciembre de 2017
Instituto de la Juventud Regia

RFC IJR070509Q24

Concepto	Estimado	Devengado	Recaudado
I. Ingresos Presupuestarios (I=1+2)			
1. Ingresos del Gobierno Municipio 1			
2. Ingresos Sector Paraestatal 1	15,000,000	8,670,718	8,670,718
II. Egresos Presupuestarios (II=3+4)			
3. Egresos del Gobierno de la Entidad Federativa 2			
4. Egresos del Sector Paraestatal 1	15,000,000	9,279,519	9,279,519
III. Balance presupuestario (Superavit o Déficit) (III=I-III)			
	-	608,801	608,801

Concepto

- III. Balance presupuestario (Superavit o Déficit)
- IV. Intereses, Comisiones y Gastos de Deuda
- V. Balance Primario (Superavit o Déficit) (V=III-IV)

Concepto	Estimado	Devengado	Recaudado

Concepto

- A. Financiamiento
- B. Amortización de la Deuda
- C. Endeudamiento ó desendeudamiento (C=A-B)


Concepto	Estimado	Devengado	Recaudado

- 1 Los Ingresos que se presentan son los ingresos presupuestarios totales sin incluir ingresos por financiamiento. Los Ingresos del Gobierno del Municipio corresponden a los del Ayuntamiento.
- 2 Los egresos que se presentan son los egresos presupuestarios totales sin incluir los egresos por amortización. Los egresos del Gobierno del Municipio corresponden a los del Ayuntamiento.
- 3 Para Ingresos se reportan los ingresos recaudados; para egresos se reportan los egresos pagados.

Powered by FYFCON

INSTITUTO DE LA JUVENTUD REGIA

“Bajo protesta de decir verdad declaramos que los Estados Financieros y sus notas, son razonablemente correctos y son responsabilidad del emisor”



LIC. CARLOS GARCIA CANTU

Encargado de la Dirección General del Instituto de la Juventud Regia

Cuenta Pública 2017
 Estado Analítico de Ingresos
 Del 1° de Enero al 31 de Diciembre de 2017
 Instituto de la Juventud Regia


RFC IJRO70509Q24

Rubro de Ingresos	Ingresos					Diferencia
	Estimado	Ampliaciones y Reducciones	Modificado	Devengado	Recaudado	
	1	2	3=1+2	4	5	(6=5-1)
Impuestos	-	-	-	-	-	-
Cuotas y Aportaciones de Seguridad Social	-	-	-	-	-	-
Contribuciones de Mejoras	-	-	-	-	-	-
Derechos	-	-	-	-	-	-
Productos	-	-	-	-	-	-
Corriente	-	-	-	-	-	-
Capital	-	-	-	-	-	-
Aprovechamientos	-	-	-	-	-	-
Corriente	-	-	-	-	-	-
Capital	-	-	-	-	-	-
Ingresos por Ventas de Bienes y Servicios	-	-	-	-	-	-
Participaciones y Aportaciones	-	-	-	-	-	-
Transferencias, Asignaciones, Subsidios y Otras Ayudas	15,000,000	-	15,000,000	8,670,718	8,670,718	(6,329,282)
Ingresos Derivados de Financiamientos	-	-	-	-	-	-
Total	15,000,000	-	15,000,000	8,670,718	8,670,718	(6,329,282)
Ingresos excedentes						0

Estado Analítico de Ingresos por Fuente de Financiamiento	Ingresos					Diferencia
	Estimado	Ampliaciones y Reducciones	Modificado	Devengado	Recaudado	
	1	2	3=1+2	4	5	(6=5-1)
Ingresos del Gobierno						
Impuestos	-	-	-	-	-	-
Contribuciones de Mejoras	-	-	-	-	-	-
Derechos	-	-	-	-	-	-
Productos	-	-	-	-	-	-
Corriente	-	-	-	-	-	-
Capital	-	-	-	-	-	-
Aprovechamientos	-	-	-	-	-	-
Corriente	-	-	-	-	-	-
Capital	-	-	-	-	-	-
Participaciones y Aportaciones	-	-	-	-	-	-
Transferencias, Asignaciones, Subsidios y Otras Ayudas	-	-	-	-	-	-
Ingresos de Organismos y Empresas						
Cuotas y Aportaciones de Seguridad Social	-	-	-	-	-	-
Ingresos por Ventas de Bienes y Servicios	-	-	-	-	-	-
Transferencias, Asignaciones, Subsidios y Otras Ayudas	15,000,000	-	15,000,000	8,670,718	8,670,718	(6,329,282)
Ingresos Derivados de Financiamientos	-	-	-	-	-	-
Ingresos Derivados de Financiamientos	-	-	-	-	-	-
Total	15,000,000	-	15,000,000	8,670,718	8,670,718	(6,329,282)
Ingresos excedentes						0

Powered by PFCÓN
INSTITUTO DE LA JUVENTUD REGIA

"Bajo protesta de decir verdad declaramos que los Estados Financieros y sus notas, son razonablemente correctos y son responsabilidad del emisor"


 LIC. CARLOS GARCIA CANTU
 Encargado de la Dirección General del Instituto de la Juventud Regia

Cuenta Pública 2017
 Estado Analítico del Ejercicio del Presupuesto de Egresos
 Clasificación Económica (por Tipo de Gasto)
 Del 1° de Enero al 31 de Diciembre de 2017
 Instituto de la Juventud Regia


RFC IJRO70509Q24

Concepto	Egresos					
	Aprobado 1	Ampliaciones/ (Reducciones) 2	Modificado 3=(1+2)	Devengado 4	Pagado 5	Subejercicio 6=(3- 4)
Gasto Corriente	14,423,000	-	8,994,215	9,134,944	9,134,944	-
Gasto de Capital	577,000	-	145,000	144,575	144,575	425
Amortización de la Deuda y Disminución de Pasivos	-	-	-	-	-	-
Total del Gasto	15,000,000	-	9,139,215	9,279,519	9,279,519	140,304

Powered by FYFCON

"Bajo protesta de decir verdad declaramos que los Estados Financieros y sus notas, son razonablemente correctos y son responsabilidad del emisor"

**INSTITUTO DE LA
 JUVENTUD REGIA**



LIC. CARLOS GARCIA CANTU

Encargado de la Dirección General del Instituto de la Juventud Regia


Cuenta Pública 2017
Gasto por Categoría Programática
Del 1° de Enero al 31 de Diciembre de 2017
Instituto de la Juventud Regia

RFC UR070509Q24

Concepto	Egresos					Subejercicio 6 = (3 - 4)
	Aprobado 1	Ampliaciones/ (Reducciones) 2	Modificado 3 = (1+2)	Devengado 4	Pagado 5	
Programas						-
Subsidios: Sector Social y Privado o Entidades Federativas y Municipios	-	-	-	-	-	-
Sujetos o Reglas de Operación	-	-	-	-	-	-
Otros Subsidios	-	-	-	-	-	-
Desempeño de las Funciones	15,000,000	5,860,785	9,139,215	9,279,519	9,279,519	140,304
Prestación de Servicios Públicos	-	-	-	-	-	-
Provision de Bienes Públicos	-	-	-	-	-	-
Planeación, seguimiento y evaluación políticas públicas	-	-	-	-	-	-
Promoción y fomento	15,000,000	5,860,785	9,139,215	9,279,519	9,279,519	140,304
Regulación y supervisión	-	-	-	-	-	-
Funciones de las Fuerzas Armadas (Únicamente Gobierno Federal)	-	-	-	-	-	-
Específicos	-	-	-	-	-	-
Proyectos de Inversión	-	-	-	-	-	-
Administrativos y de Apoyo	-	-	-	-	-	-
Apoyo al proceso presupuestario y para mejorar la eficiencia Institucional	-	-	-	-	-	-
Apoyo a la función pública y al mejoramiento de la gestión	-	-	-	-	-	-
Operaciones ajenas	-	-	-	-	-	-
Compromisos	-	-	-	-	-	-
Obligaciones de cumplimiento de resolución Jurisdiccional	-	-	-	-	-	-
Desastres Naturales	-	-	-	-	-	-
Obligaciones	-	-	-	-	-	-
Pensiones y jubilaciones	-	-	-	-	-	-
Aportaciones a la seguridad social	-	-	-	-	-	-
Aportaciones a fondos de estabilización	-	-	-	-	-	-
Aportaciones a fondos de inversión y restructura de pensiones	-	-	-	-	-	-
Programas de Gasto Fderalizado (Gobierno Federal)	-	-	-	-	-	-
Gasto Federalizado	-	-	-	-	-	-
Participaciones a entidades federativas y municipios	-	-	-	-	-	-
Costo financiero, deuda o apoyo de deudores y ahorradores de la banca	-	-	-	-	-	-
Adeudos de ejercicios fiscales anteriores	-	-	-	-	-	-
Total del Gasto	15,000,000	5,860,785	9,139,215	9,279,519	9,279,519	140,304

Powered by FYFCON

"Bajo protesta de decir verdad declaramos que los Estados Financieros y sus notas, son razonablemente correctos y son responsabilidad del emisor"


 LIC. CARLOS GARCÍA CANTU
 Encargado de la Dirección General del Instituto de la Juventud Regia

**INSTITUTO DE LA
JUVENTUD REGIA**


Cuenta Pública 2017
 Estado Analítico del Ejercicio del Presupuesto de Egresos
 Clasificación Administrativa
 Del 1° de Enero al 31 de Diciembre de 2017
 Instituto de la Juventud Regia

RFC IJR070509Q24

Concepto	Egresos					
	Aprobado 1	Ampliaciones/ (Reducciones) 2	Modificado 3=(1+2)	Devengado 4	Pagado 5	Subejercicio 6=(3-4)
INSTITUTO DE LA JUVENTUD REGIA	15,000,000	- 5,860,785	9,139,215	9,279,519	9,279,519	- 140,304
TOTAL DEL GASTO	15,000,000	- 5,860,785	9,139,215	9,279,519	9,279,519	- 140,304

Powered by FYFCON

“Bajo protesta de decir verdad declaramos que los Estados Financieros y sus notas, son razonablemente correctos y son responsabilidad del emisor”



LIC. CAREOS GARCIA CANTU
 Encargado de la Dirección General del Instituto de la Juventud Regia

INSTITUTO DE LA
 JUVENTUD REGIA


Cuenta Pública 2017
 Estado Analítico del Ejercicio del Presupuesto de Egresos
 Clasificación Funcional (Finalidad y Función)
 Del 1° de Enero al 31 de Diciembre de 2017
 Instituto de la Juventud Regia

RFC IJR070509Q24

Concepto	Egresos					
	Aprobado 1	Ampliaciones/ (Reducciones) 2	Modificado 3=(1+2)	Devengado 4	Pagado 5	Subejercicio 6=(3-4)
Gobierno						
legislación						
Justicia						
Coordinación Política de Gobierno						
Relaciones Exteriores						
Asuntos Financieros y Hacendarios						
Seguridad Nacional						
Asuntos de orden Público y Seguridad Interior						
Otros Servicios Generales						
Desarrollo Social						
Proteccion Ambiental						
Vivienda y Servicios de la Comunidad						
Salud						
Recreación Cultura y otras Manifestaciones Sociales						
Educación Proteccion Social						
Otros Asuntos Sociales						
Desarrollo Economico						
Asuntos Economicos, Comerciales y Laborales en General						
Agropecuaria, Silvicultura, Pesca y Caza						
Combustibles y Energia						
Minería, Manufacturas y Construccion						
Transporte						
Comunicaciones						
Turismo						
Ciencia, Tecnología e Innovación						
Otras Industrias y otros Asuntos Económicos						
Otras no Clasificadas en Funciones Anteriores						
Transacciones de la Deuda Pública/Costo Financiero de la Deuda						
Transferencias y Aportaciones entre Diferentes Niveles y Ordenes de Gobierno	15,000,000	- 5,860,785	9,139,215	9,279,519	9,279,519	- 140,304
Saniamiento del Sistema Financiero						
Adeudos de Ejercicios Fiscales Anteriores						
Total del Gasto	15,000,000	- 5,860,785	9,139,215	9,279,519	9,279,519	- 140,304

Powered by FYFCON

“Bajo protesta de decir verdad declaramos que los Estados Financieros y sus notas, son razonablemente correctos y son responsabilidad del emisor”


LIC. CARLOS GARCIA CANTU
 Encargado de la Dirección General del Instituto de la Juventud Regia

**INSTITUTO DE LA
 JUVENTUD REGIA**

Cuenta Pública 2017

INSTITUTO DE LA JUVENTUD REGIA

Estado de Situación Financiera Detallado - LDF

Del 1 de Enero al 31 de Diciembre de 2017

(PESOS)

Concepto (c)	31 de Diciembre de 2017	31 de diciembre de 2016	Concepto (c)	31 de Diciembre de 2017	31 de diciembre de 2016
ACTIVO			PASIVO		
Activo Circulante			Pasivo Circulante		
a. Efectivo y Equivalentes (a=a1+a2+a3+a4+a5+a6+a7)	153,533	571,059	a. Cuentas por Pagar a Corto Plazo (a=a1+a2+a3+a4+a5+a6+a7+a8+a9)	1,230,434	807,286
a1) Efectivo	153,533	571,059	a1) Servicios Personales por Pagar a Corto Plazo	-	-
a2) Bancos/Tesorería	0	0	a2) Proveedores por Pagar a Corto Plazo	251,334	313,134
a3) Bancos/Dependencias y Otros	0	0	a3) Contratistas por Obras Públicas por Pagar a Corto Plazo	-	-
a4) Inversiones Temporales (Hasta 3 meses)	0	0	a4) Participaciones y Aportaciones por Pagar a Corto Plazo	-	-
a5) Fondos con Afectación Específica	0	0	a5) Transferencias Otorgadas por Pagar a Corto Plazo	-	-
a6) Depósitos de Fondos de Terceros en Garantía y/o Administración	0	0	a6) Intereses, Comisiones y Otros Gastos de la Deuda Pública por Pagar a Corto Plazo	-	-
a7) Otros Efectivos y Equivalentes	0	0	a7) Retenciones y Contribuciones por Pagar a Corto Plazo	866,528	443,222
b. Derechos a Recibir Efectivo o Equivalentes (b=b1+b2+b3+b4+b5+b6+b7)	242,144	10,271	a8) Devoluciones de la Ley de Ingresos por Pagar a Corto Plazo	-	-
b1) Inversiones Financieras de Corto Plazo	0	0	a9) Otras Cuentas por Pagar a Corto Plazo	112,572	50,930
b2) Cuentas por Cobrar a Corto Plazo	0	0	b. Documentos por Pagar a Corto Plazo (b=b1+b2+b3)	-	-
b3) Deudores Diversos por Cobrar a Corto Plazo	241,847	10,271	b1) Documentos Comerciales por Pagar a Corto Plazo	-	-
b4) Ingresos por Recuperar a Corto Plazo	0	0	b2) Documentos con Contratistas por Obras Públicas por Pagar a Corto Plazo	-	-
b5) Deudores por Anticipos de la Tesorería a Corto Plazo	0	0	b3) Otros Documentos por Pagar a Corto Plazo	-	-
b6) Préstamos Otorgados a Corto Plazo	0	0	c. Porción a Corto Plazo de la Deuda Pública a Largo Plazo (c=c1+c2)	-	-
b7) Otros Derechos a Recibir Efectivo o Equivalentes a Corto Plazo	296	0	c1) Porción a Corto Plazo de la Deuda Pública	-	-
c. Derechos a Recibir Bienes o Servicios (c=c1+c2+c3+c4+c5)	0	0	c2) Porción a Corto Plazo de Arrendamiento Financiero	-	-
c1) Anticipo a Proveedores por Adquisición de Bienes y Prestación de Servicios a Corto Plazo	0	0	d. Títulos y Valores a Corto Plazo	-	-
c2) Anticipo a Proveedores por Adquisición de Bienes Inmuebles y Muebles a Corto Plazo	0	0	e. Pasivos Diferidos a Corto Plazo (e=e1+e2+e3)	-	-
c3) Anticipo a Proveedores por Adquisición de Bienes Intangibles a Corto Plazo	0	0	e1) Ingresos Cobrados por Adelantado a Corto Plazo	-	-
c4) Anticipo a Contratistas por Obras Públicas a Corto Plazo	0	0	e2) Intereses Cobrados por Adelantado a Corto Plazo	-	-
c5) Otros Derechos a Recibir Bienes o Servicios a Corto Plazo	0	0	e3) Otros Pasivos Diferidos a Corto Plazo	-	-
d. Inventarios (d=d1+d2+d3+d4+d5)	0	0	f. Fondos y Bienes de Terceros en Garantía y/o Administración a Corto Plazo (f=f1+f2+f3+f4+f5+f6)	-	-
d1) Inventario de Mercancías para Venta	0	0	f1) Fondos en Garantía a Corto Plazo	-	-
d2) Inventario de Mercancías Terminadas	0	0	f2) Fondos en Administración a Corto Plazo	-	-
d3) Inventario de Mercancías en Proceso de Elaboración	0	0	f3) Fondos Contingentes a Corto Plazo	-	-
d4) Inventario de Materias Primas, Materiales y Suministros para Producción	0	0	f4) Fondos de Fideicomisos, Mandatos y Contratos Análogos a Corto Plazo	-	-
d5) Bienes en Tránsito	0	0	f5) Otros Fondos de Terceros en Garantía y/o Administración a Corto Plazo	-	-
e. Almacenes	0	0	f6) Valores y Bienes en Garantía a Corto Plazo	-	-
f. Estimación por Pérdida o Deterioro de Activos Circulantes (f=f1+f2)	0	0	g. Provisiones a Corto Plazo (g=g1+g2+g3)	-	-
f1) Estimaciones para Cuentas Incobrables por Derechos a Recibir Efectivo o Equivalentes	0	0	g1) Provisión para Demandas y Juicios a Corto Plazo	-	-
f2) Estimación por Deterioro de Inventarios	0	0	g2) Provisión para Contingencias a Corto Plazo	-	-
g. Otros Activos Circulantes (g=g1+g2+g3+g4)	0	0	g3) Otras Provisiones a Corto Plazo	-	-
g1) Valores en Garantía	0	0	h. Otros Pasivos a Corto Plazo (h=h1+h2+h3)	-	-
g2) Bienes en Garantía (excluye depósitos de fondos)	0	0	h1) Ingresos por Clasificar	-	-
g3) Bienes Derivados de Embargos, Decomisos, Aseguramientos y Dación en Pago	0	0	h2) Recaudación por Participar	-	-
g4) Adquisición con Fondos de Terceros	0	0	h3) Otros Pasivos Circulantes	-	-
IIA. Total de Activos Circulantes (IIA = a + b + c + d + e + f + g)	395,677	581,330	IIA. Total de Pasivos Circulantes (IIA = a + b + c + d + e + f + g + h)	1,230,434	807,286
Activo No Circulante			Pasivo No Circulante		
a. Inversiones Financieras a Largo Plazo	0	0	a. Cuentas por Pagar a Largo Plazo	-	-
b. Derechos a Recibir Efectivo o Equivalentes a Largo Plazo	0	0	b. Documentos por Pagar a Largo Plazo	-	-
c. Bienes Inmuebles, Infraestructura y Construcciones en Proceso	0	0	c. Deuda Pública a Largo Plazo	-	-
d. Bienes Muebles	1,932,804	1,788,229	d. Pasivos Diferidos a Largo Plazo	-	-

e. Activos Intangibles	137,358	137,358	e. Fondos y Bienes de Terceros en Garantía y/o en Administración a Largo Plazo	-	-
f. Depreciación, Deterioro y Amortización Acumulada de Bienes			f. Provisiones a Largo Plazo	-	-
g. Activos Diferidos	-1,456,783	-1,217,839	IIA. Total de Pasivos No Circulantes (IIA = a + b + c + d + e + f)	-	-
h. Estimación por Pérdida o Deterioro de Activos no Circulantes	0	0	II. Total del Pasivo (II = IIA + IIB)	1,230,434	807,286
i. Otros Activos no Circulantes	0	0	HACIENDA PÚBLICA/PATRIMONIO		
II. Total de Activos No Circulantes (II = a + b + c + d + e + f + g + h + i)	613,379	707,748	IIIA. Hacienda Pública/Patrimonio Contribuido (IIIA = a + b + c)	-	-
I. Total del Activo (I = IA + II)	1,009,056	1,289,078	a. Aportaciones	-	-
			b. Donaciones de Capital	-	-
			c. Actualización de la Hacienda Pública/Patrimonio	-	-
			IIIB. Hacienda Pública/Patrimonio Generado (IIIB = a + b + c + d + e)	221,379	481,792
			a. Resultados del Ejercicio (Ahorro/ Desahorro)	703,171	696,933
			b. Resultados de Ejercicios Anteriores	463,352	1,160,285
			c. Revalúos	-	-
			d. Reservas	-	-
			e. Rectificaciones de Resultados de Ejercicios Anteriores	18,440	18,440
			IIIC. Exceso o Insuficiencia en la Actualización de la Hacienda Pública/Patrimonio (IIIC = a + b)	-	-
			a. Resultado por Posición Monetaria	-	-
			b. Resultado por Tenencia de Activos no Monetarios	-	-
			III. Total Hacienda Pública/Patrimonio (III = IIIA + IIIB + IIIC)	221,379	481,792
			IV. Total del Pasivo y Hacienda Pública/Patrimonio (IV = II + III)	1,009,055	1,289,078

LIC. CARLOS GARCIA CANTU

Encargado de la Dirección General del Instituto de la Juventud Regia

INSTITUTO DE LA
JUVENTUD REGIA

(PESOS)

Denominación de la Deuda Pública y Otros Pasivos (c)	Saldo al 31 de diciembre de 2016	Disposiciones del Periodo (e)	Amortizaciones del Periodo (f)	Revaluaciones, Reclasificaciones y Otros Ajustes (g)	Saldo Final del Periodo (h) h=d+e-f+g	Pago de Intereses del Periodo (i)	Pago de Comisiones y demás costos asociados durante el Periodo (j)
1. Deuda Pública (1=A+B)	0	0	0	0	0	0	0
A. Corto Plazo (A=a1+a2+a3)	0	0	0	0	0	0	0
a1) Instituciones de Crédito	0	0	0	0	0	0	0
a2) Títulos y Valores	0	0	0	0	0	0	0
a3) Arrendamientos Financieros	0	0	0	0	0	0	0
B. Largo Plazo (B=b1+b2+b3)	0	0	0	0	0	0	0
b1) Instituciones de Crédito	0	0	0	0	0	0	0
b2) Títulos y Valores	0	0	0	0	0	0	0
b3) Arrendamientos Financieros	0	0	0	0	0	0	0
2. Otros Pasivos	807,286	423,148	0	0	1,230,434	0	0
3. Total de la Deuda Pública y Otros Pasivos (3=1+2)	807,286	423,148	0	0	1,230,434	0	0
4. Deuda Contingente 1 (Informativo)	0	0	0	0	0	0	0
A. Deuda Contingente 1	0	0	0	0	0	0	0
B. Deuda Contingente 2	0	0	0	0	0	0	0
C. Deuda Contingente XX	0	0	0	0	0	0	0
5. Valor de Instrumentos Bono Cupón Cero 2 (Informativo)	0	0	0	0	0	0	0
A. Instrumento Bono Cupón Cero 1	0	0	0	0	0	0	0
B. Instrumento Bono Cupón Cero 2	0	0	0	0	0	0	0
C. Instrumento Bono Cupón Cero XX	0	0	0	0	0	0	0

Obligaciones a Corto Plazo (k)	Monto Contratado (l)	Plazo Pactado (m)	Tasa de Interés (n)	Comisiones y Costos Relacionados (o)	Tasa Efectiva (p)
6. Obligaciones a Corto Plazo (Informativo)	No Aplica				
A. Crédito 1					
B. Crédito 2					
C. Crédito XX					



LIC. CARLOS GARCIA CANTU

Encargado de la Dirección General del Instituto de la Juventud Regia

INSTITUTO DE LA
JUVENTUD REGIA

(PESOS)

Denominación de las Obligaciones Diferentes de Financiamiento (c)	Fecha del Contrato (d)	Fecha de inicio de operación del proyecto (e)	Fecha de vencimiento (f)	Monto de la inversión pactado (g)	Plazo pactado (h)	Monto promedio mensual del pago de la contraprestación (i)	Monto promedio mensual del pago de la contraprestación correspondiente al pago de inversión (j)	Monto pagado de la inversión al 31 de Diciembre de 2016	Monto pagado de la inversión actualizado al 31 de Diciembre de 2017	Saldo pendiente por pagar de la inversión al 31 de Diciembre de 2016 (m = g - l)
A. Asociaciones Público Privadas (APP's) (A=a+b+c+d)										
a) APP 1										
b) APP 2										
c) APP 3										
d) APP XX										
B. Otros Instrumentos (B=a+b+c+d)										
a) Otro Instrumento 1										
b) Otro Instrumento 2										
c) Otro Instrumento 3										
d) Otro Instrumento XX										
C. Total de Obligaciones Diferentes de Financiamiento (C=A+B)										

No Aplica

LIC. CARLOS GARCIA CANTU

Encargado de la Dirección General del Instituto de la Juventud Regia


INSTITUTO DE LA
JUVENTUD REGIA

Cuenta Pública 2017

INSTITUTO DE LA JUVENTUD REGIA
Balance Presupuestario - LDF
Del 1 de Enero al 31 de Diciembre de 2017
(PESOS)

Concepto (c)	Estimado/ Aprobado (d)	Devengado	Recaudado/ Pagado
A. Ingresos Totales (A = A1+A2+A3)	15,000,000	8,670,718	8,670,718
A1. Ingresos de Libre Disposición	15,000,000	8,670,718	8,670,718
A2. Transferencias Federales Etiquetadas			
A3. Financiamiento Neto	0	0	0
B. Egresos Presupuestarios (B = B1+B2)	15,000,000	9,279,519	9,279,519
B1. Gasto No Etiquetado (sin incluir Amortización de la Deuda Pública)	15,000,000	9,279,519	9,279,519
B2. Gasto Etiquetado (sin incluir Amortización de la Deuda Pública)			
C. Remanentes del Ejercicio Anterior (C = C1 + C2)	0	0	0
C1. Remanentes de Ingresos de Libre Disposición aplicados en el periodo	0	0	0
C2. Remanentes de Transferencias Federales Etiquetadas aplicados en el periodo	0	0	0
I. Balance Presupuestario (I = A - B + C)	0	-608,801	-608,801
II. Balance Presupuestario sin Financiamiento Neto (II = I - A3)			
III. Balance Presupuestario sin Financiamiento Neto y sin Remanentes del Ejercicio Anterior (III = II - C)			0
Concepto	Aprobado	Devengado	Pagado
E. Intereses, Comisiones y Gastos de la Deuda (E = E1+E2)	0	0	0
E1. Intereses, Comisiones y Gastos de la Deuda con Gasto No Etiquetado	0	0	0
E2. Intereses, Comisiones y Gastos de la Deuda con Gasto Etiquetado	0	0	0
IV. Balance Primario (IV = III + E)			
Concepto	Estimado/ Aprobado	Devengado	Recaudado/ Pagado
F. Financiamiento (F = F1 + F2)	0	0	0
F1. Financiamiento con Fuente de Pago de Ingresos de Libre Disposición	0	0	0
F2. Financiamiento con Fuente de Pago de Transferencias Federales Etiquetadas	0	0	0
G. Amortización de la Deuda (G = G1 + G2)	0	0	0
G1. Amortización de la Deuda Pública con Gasto No Etiquetado	0	0	0
G2. Amortización de la Deuda Pública con Gasto Etiquetado	0	0	0
A3. Financiamiento Neto (A3 = F - G)	0	0	0
Concepto	Estimado/ Aprobado	Devengado	Recaudado/ Pagado
A1. Ingresos de Libre Disposición	15,000,000	8,670,718	8,670,718
A3.1 Financiamiento Neto con Fuente de Pago de Ingresos de Libre Disposición (A3.1 = F1 - G1)	0	0	0
F1. Financiamiento con Fuente de Pago de Ingresos de Libre Disposición	0	0	0
G1. Amortización de la Deuda Pública con Gasto No Etiquetado	0	0	0
B1. Gasto No Etiquetado (sin incluir Amortización de la Deuda Pública)	15,000,000	9,279,519	9,279,519
C1. Remanentes de Ingresos de Libre Disposición aplicados en el periodo	0	0	0
V. Balance Presupuestario de Recursos Disponibles (V = A1 + A3.1 - B1 + C1)	0	-608,801	-608,801
VI. Balance Presupuestario de Recursos Disponibles sin Financiamiento Neto (VI = V - A3.1)			
Concepto	Estimado/ Aprobado	Devengado	Recaudado/ Pagado

A2. Transferencias Federales Etiquetadas	0		
A3.2 Financiamiento Neto con Fuente de Pago de Transferencias Federales Etiquetadas (A3.2 = F2 - G2)	0	0	0
F2. Financiamiento con Fuente de Pago de Transferencias Federales Etiquetadas	0	0	0
G2. Amortización de la Deuda Pública con Gasto Etiquetado	0	0	0
B2. Gasto Etiquetado (sin incluir Amortización de la Deuda Pública)	0	0	0
C2. Remanentes de Transferencias Federales Etiquetadas aplicados en el periodo			
VII. Balance Presupuestario de Recursos Etiquetados (VII = A2 + A3.2 - B2 + C2)	0		
VIII. Balance Presupuestario de Recursos Etiquetados sin Financiamiento Neto (VIII = VII - A3.2)	0		


LIC. CARLOS GARCÍA CANTU
 Encargado de la Dirección General del Instituto de la Juventud Regia

**INSTITUTO DE LA
 JUVENTUD REGIA**

Cuenta Pública 2017
INSTITUTO DE LA JUVENTUD REGIA
 Estado Analítico de Ingresos Detallado - LDF
 Del 1 de Enero al 31 de Diciembre de 2017
 (PESOS)

Concepto (c)	Ingreso					Diferencia (e)
	Estimado (d)	Ampliaciones/ (Reducciones)	Modificado	Devengado	Recaudado	
Ingresos de Libre Disposición						
A. Impuestos	0	0	0	0	0	0
B. Cuotas y Aportaciones de Seguridad Social	0	0	0	0	0	0
C. Contribuciones de Mejoras	0	0	0	0	0	0
D. Derechos	0	0	0	0	0	0
E. Productos	0	0	0	0	0	0
F. Aprovechamientos	0	0	0	0	0	0
G. Ingresos por Ventas de Bienes y Servicios	0	0	0	0	0	0
H. Participaciones	0	0	0	0	0	0
(H=h1+h2+h3+h4+h5+h6+h7+h8+h9+h10+h11)			0	0	0	0
h1) Fondo General de Participaciones	0	0	0	0	0	0
h2) Fondo de Fomento Municipal	0	0	0	0	0	0
h3) Fondo de Fiscalización y Recaudación	0	0	0	0	0	0
h4) Fondo de Compensación	0	0	0	0	0	0
h5) Fondo de Extracción de Hidrocarburos	0	0	0	0	0	0
h6) Impuesto Especial Sobre Producción y Servicios	0	0	0	0	0	0
h7) 0.136% de la Recaudación Federal Participable	0	0	0	0	0	0
h8) 3.17% Sobre Extracción de Petróleo	0	0	0	0	0	0
h9) Gasolinas y Diésel	0	0	0	0	0	0
h10) Fondo del Impuesto Sobre la Renta	0	0	0	0	0	0
h11) Fondo de Estabilización de los Ingresos de las Entidades Federativas	0	0	0	0	0	0
I. Incentivos Derivados de la Colaboración Fiscal (I=i1+i2+i3+i4+i5)	0	0	0	0	0	0
i1) Tenencia o Uso de Vehículos	0	0	0	0	0	0
i2) Fondo de Compensación ISAN	0	0	0	0	0	0
i3) Impuesto Sobre Automóviles Nuevos	0	0	0	0	0	0
i4) Fondo de Compensación de Repecos-Intermedios	0	0	0	0	0	0
i5) Otros Incentivos Económicos	0	0	0	0	0	0
J. Transferencias	15,000,000	0	15,000,000	8,670,718	8,670,718	6,329,282
K. Convenios	0	0	0	0	0	0
k1) Otros Convenios y Subsidios	0	0	0	0	0	0
L. Otros Ingresos de Libre Disposición (L=l1+l2)	0	0	0	0	0	0
l1) Participaciones en Ingresos Locales	0	0	0	0	0	0
l2) Otros Ingresos de Libre Disposición	0	0	0	0	0	0
I. Total de Ingresos de Libre Disposición (I=A+B+C+D+E+F+G+H+I+J+K+L)	15,000,000	0	15,000,000	8,670,718	8,670,718	6,329,282
Ingresos Excedentes de Ingresos de Libre Disposición						6,329,282
Transferencias Federales Etiquetadas						
A. Aportaciones (A=a1+a2+a3+a4+a5+a6+a7+a8)	0	0	0	0	0	0
a1) Fondo de Aportaciones para la Nómina Educativa y Gasto Operativo	0	0	0	0	0	0
a2) Fondo de Aportaciones para los Servicios de Salud	0	0	0	0	0	0
a3) Fondo de Aportaciones para la Infraestructura Social	0	0	0	0	0	0
a4) Fondo de Aportaciones para el Fortalecimiento de los Municipios y de las Demarcaciones Territoriales	0	0	0	0	0	0
a5) Fondo de Aportaciones Múltiples	0	0	0	0	0	0
a6) Fondo de Aportaciones para la Educación Tecnológica y de Adultos	0	0	0	0	0	0
a7) Fondo de Aportaciones para la Seguridad Pública de los Estados y del Distrito Federal	0	0	0	0	0	0
a8) Fondo de Aportaciones para el Fortalecimiento de las Entidades Federativas	0	0	0	0	0	0
B. Convenios (B=b1+b2+b3+b4)	0	0	0	0	0	0
b1) Convenios de Protección Social en Salud	0	0	0	0	0	0
b2) Convenios de Descentralización	0	0	0	0	0	0
b3) Convenios de Reasignación	0	0	0	0	0	0
b4) Otros Convenios y Subsidios	0	0	0	0	0	0
C. Fondos Distintos de Aportaciones (C=c1+c2)	0	0	0	0	0	0
c1) Fondo para Entidades Federativas y Municipios Productores de Hidrocarburos	0	0	0	0	0	0
c2) Fondo Minero	0	0	0	0	0	0
D. Transferencias, Subsidios y Subvenciones, y Pensiones y Jubilaciones	0	0	0	0	0	0
E. Otras Transferencias Federales Etiquetadas	0	0	0	0	0	0
II. Total de Transferencias Federales Etiquetadas (II = A + B + C + D + E)	0	0	0	0	0	0
III. Ingresos Derivados de Financiamientos (III = A)	0	0	0	0	0	0
A. Ingresos Derivados de Financiamientos	0	0	0	0	0	0
IV. Total de Ingresos (IV = I + II + III)	15,000,000	0	15,000,000	8,670,718	8,670,718	6,329,282
Datos Informativos						
1. Ingresos Derivados de Financiamientos con Fuente de Pago de Ingresos de Libre Disposición	0	0	0	0	0	0
2. Ingresos Derivados de Financiamientos con Fuente de Pago de Transferencias Federales Etiquetadas	0	0	0	0	0	0
3. Ingresos Derivados de Financiamientos (3 = 1 + 2)	0	0	0	0	0	0

LIC. CARLOS GARCÍA-CANTU
 Encargado de la Dirección General del Instituto de la Juventud Regia

**INSTITUTO DE LA
 JUVENTUD REGIA**

Cuenta Pública 2017
 INSTITUTO DE LA JUVENTUD REGIA
 Estado Analítico del Ejercicio del Presupuesto de Egresos Detallado - LDF
 Clasificación por Objeto del Gasto (Capítulo y Concepto)
 Del 1 de Enero al 31 de Diciembre de 2017
 (PESOS)

Concepto (c)	Egresos					Subejercicio (e)
	Aprobado (d)	Ampliaciones/ (Reducciones)	Modificado	Devengado	Pagado	
I. Gasto No Etiquetado (I=A+B+C+D+E+F+G+H+I)	15,000,000	-5,860,785	9,139,215	9,279,519	9,279,519	-140,304
A. Servicios Personales (A=a1+a2+a3+a4+a5+a6+a7)	8,300,000	-3,274,500	5,025,500	5,032,829	5,032,829	-7,329
a1) Remuneraciones al Personal de Carácter Permanente	5,400,000	-1,895,500	3,504,500	3,503,153	3,503,153	1,347
a2) Remuneraciones al Personal de Carácter Transitorio	1,320,000	-412,500	907,500	916,535	916,535	-9,035
a3) Remuneraciones Adicionales y Especiales	1,050,000	-517,000	533,000	532,429	532,429	571
a4) Seguridad Social			0			0
a5) Otras Prestaciones Sociales y Económicas	530,000	-449,500	80,500	80,713	80,713	-213
a6) Previsiones	0	0	0	0	0	0
a7) Pago de Estímulos a Servidores Públicos	0	0	0	0	0	0
B. Materiales y Suministros (B=b1+b2+b3+b4+b5+b6+b7+b8+b9)	433,120	-317,370	115,750	115,837	115,837	-87
b1) Materiales de Administración, Emisión de Documentos y Artículos Oficiales	184,200	-118,200	66,000	72,867	72,867	-6,867
b2) Alimentos y Utensilios	13,120	-13,120	0			0
b3) Materias Primas y Materiales de Producción y Comercialización			0			0
b4) Materiales y Artículos de Construcción y de Reparación	31,800	-31,800	0			0
b5) Productos Químicos, Farmacéuticos y de Laboratorio			0			0
b6) Combustibles, Lubricantes y Aditivos	144,000	-102,300	41,700	41,900	41,900	-200
b7) Vestuario, Blancos, Prendas de Protección y Artículos Deportivos	30,000	-30,000	0			0
b8) Materiales y Suministros Para Seguridad			0			0
b9) Herramientas, Refacciones y Accesorios Menores	30,000	-21,950	8,050	1,070	1,070	6,980
C. Servicios Generales (C=c1+c2+c3+c4+c5+c6+c7+c8+c9)	5,889,880	-1,852,515	3,837,365	3,969,244	3,969,244	-131,879
c1) Servicios Básicos	108,000	-49,500	58,500	61,066	61,066	-2,566
c2) Servicios de Arrendamiento	324,000	-3,840	320,160	320,160	320,160	0
c3) Servicios Profesionales, Científicos, Técnicos y Otros Servicios	300,000	-282,600	17,400	17,400	17,400	0
c4) Servicios Financieros, Bancarios y Comerciales	110,600	-56,000	54,600	62,511	62,511	-7,911
c5) Servicios de Instalación, Reparación, Mantenimiento y Conservación	103,080	-56,275	46,805	46,801	46,801	4
c6) Servicios de Comunicación Social y Publicidad	0	26,800	26,800	26,680	26,680	120
c7) Servicios de Traslado y Viáticos	124,200	-124,200	0			0
c8) Servicios Oficiales	4,470,000	-1,167,500	3,302,500	3,334,385	3,334,385	-31,885
c9) Otros Servicios Generales	150,000	-139,400	10,600	100,241	100,241	-89,641
D. Transferencias, Asignaciones, Subsidios y Otras Ayudas (D=d1+d2+d3+d4+d5+d6+d7+d8+d9)		15,600	15,600	17,034	17,034	-1,434
d1) Transferencias Internas y Asignaciones al Sector Público			0			0
d2) Transferencias al Resto del Sector Público			0			0
d3) Subsidios y Subvenciones			0			0
d4) Ayudas Sociales	0	15,600	15,600	16,734	16,734	-1,134
d5) Pensiones y Jubilaciones			0			0
d6) Transferencias a Fideicomisos, Mandatos y Otros Análogos			0			0
d7) Transferencias a la Seguridad Social			0			0
d8) Donativos	0	0	0	300	300	-300
d9) Transferencias al Exterior			0			0
E. Bienes Muebles, Inmuebles e Intangibles (E=e1+e2+e3+e4+e5+e6+e7+e8+e9)	577,000	-432,000	145,000	144,575	144,575	425
e1) Mobiliario y Equipo de Administración	37,000	108,000	145,000	144,575	144,575	425
e2) Mobiliario y Equipo Educativo y Recreativo			0			0
e3) Equipo e Instrumental Médico y de Laboratorio			0			0
e4) Vehículos y Equipo de Transporte	500,000	-500,000	0			0
e5) Equipo de Defensa y Seguridad			0			0
e6) Maquinaria, Otros Equipos y Herramientas	10,000	-10,000	0			0
e7) Activos Biológicos			0			0
e8) Bienes Inmuebles			0			0
e9) Activos Intangibles	30,000	-30,000	0	0	0	0
F. Inversión Pública (F=f1+f2+f3)	0	0	0	0	0	0
f1) Obra Pública en Bienes de Dominio Público	0	0	0	0	0	0

l2) Obra Pública en Bienes Propios	0	0	0	0	0	0
l3) Proyectos Productivos y Acciones de Fomento	0	0	0	0	0	0
G. Inversiones Financieras y Otras Provisiones (G=g1+g2+g3+g4+g5+g6+g7)	0	0	0	0	0	0
g1) Inversiones Para el Fomento de Actividades Productivas	0	0	0	0	0	0
g2) Acciones y Participaciones de Capital	0	0	0	0	0	0
g3) Compra de Títulos y Valores	0	0	0	0	0	0
g4) Concesión de Préstamos	0	0	0	0	0	0
g5) Inversiones en Fideicomisos, Mandatos y Otros Análogos	0	0	0	0	0	0
Fideicomiso de Desastres Naturales (Informativo)	0	0	0	0	0	0
g6) Otras Inversiones Financieras	0	0	0	0	0	0
g7) Provisiones para Contingencias y Otras Erogaciones Especiales	0	0	0	0	0	0
H. Participaciones y Aportaciones (H=h1+h2+h3)	0	0	0	0	0	0
h1) Participaciones	0	0	0	0	0	0
h2) Aportaciones	0	0	0	0	0	0
h3) Convenios	0	0	0	0	0	0
I. Deuda Pública (I=i1+i2+i3+i4+i5+i6+i7)	0	0	0	0	0	0
i1) Amortización de la Deuda Pública	0	0	0	0	0	0
i2) Intereses de la Deuda Pública	0	0	0	0	0	0
i3) Comisiones de la Deuda Pública	0	0	0	0	0	0
i4) Gastos de la Deuda Pública	0	0	0	0	0	0
i5) Costo por Coberturas	0	0	0	0	0	0
i6) Apoyos Financieros	0	0	0	0	0	0
i7) Adeudos de Ejercicios Fiscales Anteriores (ADEFAS)	0	0	0	0	0	0
II. Gasto Etiquetado (II=A+B+C+D+E+F+G+H+I)	0	0	0	0	0	0
A. Servicios Personales (A=a1+a2+a3+a4+a5+a6+a7)	0	0	0	0	0	0
a1) Remuneraciones al Personal de Carácter Permanente	0	0	0	0	0	0
a2) Remuneraciones al Personal de Carácter Transitorio	0	0	0	0	0	0
a3) Remuneraciones Adicionales y Especiales	0	0	0	0	0	0
a4) Seguridad Social	0	0	0	0	0	0
a5) Otras Prestaciones Sociales y Económicas	0	0	0	0	0	0
a6) Previsiones	0	0	0	0	0	0
a7) Pago de Estímulos a Servidores Públicos	0	0	0	0	0	0
B. Materiales y Suministros (B=b1+b2+b3+b4+b5+b6+b7+b8+b9)	0	0	0	0	0	0
b1) Materiales de Administración, Emisión de Documentos y Artículos Oficiales	0	0	0	0	0	0
b2) Alimentos y Utensilios	0	0	0	0	0	0
b3) Materias Primas y Materiales de Producción y Comercialización	0	0	0	0	0	0
b4) Materiales y Artículos de Construcción y de Reparación	0	0	0	0	0	0
b5) Productos Químicos, Farmacéuticos y de Laboratorio	0	0	0	0	0	0
b6) Combustibles, Lubricantes y Aditivos	0	0	0	0	0	0
b7) Vestuario, Blancos, Prendas de Protección y Artículos Deportivos	0	0	0	0	0	0
b8) Materiales y Suministros Para Seguridad	0	0	0	0	0	0
b9) Herramientas, Refacciones y Accesorios Menores	0	0	0	0	0	0
C. Servicios Generales (C=c1+c2+c3+c4+c5+c6+c7+c8+c9)	0	0	0	0	0	0
c1) Servicios Básicos	0	0	0	0	0	0
c2) Servicios de Arrendamiento	0	0	0	0	0	0
c3) Servicios Profesionales, Científicos, Técnicos y Otros Servicios	0	0	0	0	0	0
c4) Servicios Financieros, Bancarios y Comerciales	0	0	0	0	0	0
c5) Servicios de Instalación, Reparación, Mantenimiento y Conservación	0	0	0	0	0	0
c6) Servicios de Comunicación Social y Publicidad	0	0	0	0	0	0
c7) Servicios de Traslado y Viáticos	0	0	0	0	0	0
c8) Servicios Oficiales	0	0	0	0	0	0
c9) Otros Servicios Generales	0	0	0	0	0	0
D. Transferencias, Asignaciones, Subsidios y Otras Ayudas (D=d1+d2+d3+d4+d5+d6+d7+d8)	0	0	0	0	0	0
d1) Transferencias Internas y Asignaciones al Sector Público	0	0	0	0	0	0
d2) Transferencias al Resto del Sector Público	0	0	0	0	0	0
d3) Subsidios y Subvenciones	0	0	0	0	0	0
d4) Ayudas Sociales	0	0	0	0	0	0
d5) Pensiones y Jubilaciones	0	0	0	0	0	0

d6) Transferencias a Fideicomisos, Mandatos y Otros Análogos	0	0	0	0	0	0
d7) Transferencias a la Seguridad Social	0	0	0	0	0	0
d8) Donativos	0	0	0	0	0	0
d9) Transferencias al Exterior	0	0	0	0	0	0
E. Bienes Muebles, Inmuebles e Intangibles (E=e1+e2+e3+e4+e5+e6+e7+e8+e9)	0	0	0	0	0	0
e1) Mobiliario y Equipo de Administración	0	0	0	0	0	0
e2) Mobiliario y Equipo Educativo y Recreativo	0	0	0	0	0	0
e3) Equipo e Instrumental Médico y de Laboratorio	0	0	0	0	0	0
e4) Vehículos y Equipo de Transporte	0	0	0	0	0	0
e5) Equipo de Defensa y Seguridad	0	0	0	0	0	0
e6) Maquinaria, Otros Equipos y Herramientas	0	0	0	0	0	0
e7) Activos Biológicos	0	0	0	0	0	0
e8) Bienes Inmuebles	0	0	0	0	0	0
e9) Activos Intangibles	0	0	0	0	0	0
F. Inversión Pública (F=f1+f2+f3)	0	0	0	0	0	0
f1) Obra Pública en Bienes de Dominio Público	0	0	0	0	0	0
f2) Obra Pública en Bienes Propios	0	0	0	0	0	0
f3) Proyectos Productivos y Acciones de Fomento	0	0	0	0	0	0
G. Inversiones Financieras y Otras Provisiones (G=g1+g2+g3+g4+g5+g6+g7)	0	0	0	0	0	0
g1) Inversiones Para el Fomento de Actividades Productivas	0	0	0	0	0	0
g2) Acciones y Participaciones de Capital	0	0	0	0	0	0
g3) Compra de Títulos y Valores	0	0	0	0	0	0
g4) Concesión de Préstamos	0	0	0	0	0	0
g5) Inversiones en Fideicomisos, Mandatos y Otros Análogos	0	0	0	0	0	0
Fideicomiso de Desastres Naturales (Informativo)	0	0	0	0	0	0
g6) Otras Inversiones Financieras	0	0	0	0	0	0
g7) Provisiones para Contingencias y Otras Erogaciones Especiales	0	0	0	0	0	0
H. Participaciones y Aportaciones (H=h1+h2+h3)	0	0	0	0	0	0
h1) Participaciones	0	0	0	0	0	0
h2) Aportaciones	0	0	0	0	0	0
h3) Convenios	0	0	0	0	0	0
I. Deuda Pública (I=i1+i2+i3+i4+i5+i6+i7)	0	0	0	0	0	0
i1) Amortización de la Deuda Pública	0	0	0	0	0	0
i2) Intereses de la Deuda Pública	0	0	0	0	0	0
i3) Comisiones de la Deuda Pública	0	0	0	0	0	0
i4) Gastos de la Deuda Pública	0	0	0	0	0	0
i5) Costo por Coberturas	0	0	0	0	0	0
i6) Apoyos Financieros	0	0	0	0	0	0
i7) Adeudos de Ejercicios Fiscales Anteriores (ADEFAS)	0	0	0	0	0	0
III. Total de Egresos (III = I + II)	15,000,000	-5,860,785	9,139,215	9,279,519	9,279,519	-140,304

**INSTITUTO DE LA
JUVENTUD REGIA**

LIC. CARLOS GARCÍA CANTU

Encargado de la Dirección General del Instituto de la Juventud Regia

Cuenta Pública 2017

INSTITUTO DE LA JUVENTUD REGIA

Estado Analítico del Ejercicio del Presupuesto de Egresos Detallado - LDF

Clasificación Administrativa

Del 1 de Enero al 31 de Diciembre de 2017

(PESOS)

Concepto (c)	Egresos					Subejercicio (e)
	Aprobado (d)	Ampliaciones/ (Reducciones)	Modificado	Devengado	Pagado	
I. Gasto No Etiquetado (I=A+B+C+D+E+F+G+H)	15,000,000	-5,860,785	9,139,215	9,279,519	9,279,519	-140,304
INSTITUTO DE LA JUVENTUD REGIA	15,000,000	-5,860,785	9,139,215	9,279,519	9,279,519	-140,304
B. Dependencia o Unidad Administrativa 2						
C. Dependencia o Unidad Administrativa 3						
D. Dependencia o Unidad Administrativa 4						
E. Dependencia o Unidad Administrativa 5						
F. Dependencia o Unidad Administrativa 6						
G. Dependencia o Unidad Administrativa 7						
H. Dependencia o Unidad Administrativa xx						
II. Gasto Etiquetado (II=A+B+C+D+E+F+G+H)	0	0	0	0	0	0
A. Dependencia o Unidad Administrativa 1	0	0	0	0	0	0
B. Dependencia o Unidad Administrativa 2	0	0	0	0	0	0
C. Dependencia o Unidad Administrativa 3	0	0	0	0	0	0
D. Dependencia o Unidad Administrativa 4	0	0	0	0	0	0
E. Dependencia o Unidad Administrativa 5	0	0	0	0	0	0
F. Dependencia o Unidad Administrativa 6	0	0	0	0	0	0
G. Dependencia o Unidad Administrativa 7	0	0	0	0	0	0
H. Dependencia o Unidad Administrativa xx						
III. Total de Egresos (III = I + II)	15,000,000	-5,860,785	9,139,215	9,279,519	9,279,519	-140,304



 LIC. CARLOS GARCIA CANTU

Encargado de la Dirección General del Instituto de la Juventud Regia

 INSTITUTO DE LA
 JUVENTUD REGIA

b1) Protección Ambiental	0	0	0	0	0	0
b2) Vivienda y Servicios a la Comunidad	0	0	0	0	0	0
b3) Salud	0	0	0	0	0	0
b4) Recreación, Cultura y Otras Manifestaciones Sociales	0	0	0	0	0	0
b5) Educación	0	0	0	0	0	0
b6) Protección Social	0	0	0	0	0	0
b7) Otros Asuntos Sociales						0
C. Desarrollo Económico (C=c1+c2+c3+c4+c5+c6+c7+c8+c9)	0	0	0	0	0	0
c1) Asuntos Económicos, Comerciales y Laborales en General	0	0	0	0	0	0
c2) Agropecuaria, Silvicultura, Pesca y Caza	0	0	0	0	0	0
c3) Combustibles y Energía	0	0	0	0	0	0
c4) Minería, Manufacturas y Construcción	0	0	0	0	0	0
c5) Transporte	0	0	0	0	0	0
c6) Comunicaciones	0	0	0	0	0	0
c7) Turismo	0	0	0	0	0	0
c8) Ciencia, Tecnología e Innovación	0	0	0	0	0	0
c9) Otras Industrias y Otros Asuntos Económicos	0	0	0	0	0	0
D. Otras No Clasificadas en Funciones Anteriores (D=d1+d2+d3+d4)	0	0	0	0	0	0
d1) Transacciones de la Deuda Pública / Costo Financiero de la Deuda	0	0	0	0	0	0
d2) Transferencias, Participaciones y Aportaciones Entre Diferentes Niveles y Ordenes de Gobierno	0	0	0	0	0	0
d3) Saneamiento del Sistema Financiero	0	0	0	0	0	0
d4) Adeudos de Ejercicios Fiscales Anteriores	0	0	0	0	0	0
III. Total de Egresos (III = I + II)	15,000,000	-5,860,785	9,139,215	9,279,519	9,279,519	-140,304

INSTITUTO DE LA
JUVENTUD REGIA


LIC. CARLOS GARCIA CANTU
Encargado de la Dirección General del Instituto de la Juventud Regia

INSTITUTO DE LA JUVENTUD REGIA

Estado Analítico del Ejercicio del Presupuesto de Egresos Detallado - LDF

Clasificación de Servicios Personales por Categoría

Del 1 de Enero al 31 de Diciembre de 2017

(PESOS)

Concepto (c)	Egresos					Subejercicio (e)
	Aprobado (d)	Ampliaciones/ (Reducciones)	Modificado	Devengado	Pagado	
I. Gasto No Etiquetado (I=A+B+C+D+E+F)	15,000,000	-5,860,785	9,139,215	9,279,519	9,279,519	-140,304
A. Personal Administrativo y de Servicio Público	15,000,000	-5,860,785	9,139,215	9,279,519	9,279,519	-140,304
B. Magisterio	0	0	0	0	0	0
C. Servicios de Salud (C=c1+c2)	0	0	0	0	0	0
c1) Personal Administrativo	0	0	0	0	0	0
c2) Personal Médico, Paramédico y afin	0	0	0	0	0	0
D. Seguridad Pública	0	0	0	0	0	0
E. Gastos asociados a la implementación de nuevas leyes federales o reformas a las mismas (E = e1 + e2)	0	0	0	0	0	0
e1) Nombre del Programa o Ley 1	0	0	0	0	0	0
e2) Nombre del Programa o Ley 2	0	0	0	0	0	0
F. Sentencias laborales definitivas	0	0	0	0	0	0
II. Gasto Etiquetado (II=A+B+C+D+E+F)	0	0	0	0	0	0
A. Personal Administrativo y de Servicio Público	0	0	0	0	0	0
B. Magisterio	0	0	0	0	0	0
C. Servicios de Salud (C=c1+c2)	0	0	0	0	0	0
c1) Personal Administrativo	0	0	0	0	0	0
c2) Personal Médico, Paramédico y afin	0	0	0	0	0	0
D. Seguridad Pública	0	0	0	0	0	0
E. Gastos asociados a la implementación de nuevas leyes federales o reformas a las mismas (E = e1 + e2)	0	0	0	0	0	0
e1) Nombre del Programa o Ley 1	0	0	0	0	0	0
e2) Nombre del Programa o Ley 2	0	0	0	0	0	0
F. Sentencias laborales definitivas	0	0	0	0	0	0
III. Total del Gasto en Servicios Personales (III = I + II)	15,000,000	-5,860,785	9,139,215	9,279,519	9,279,519	-140,304

LIC. CARLOS GARCIA CANTU

Encargado de la Dirección General del Instituto de la Juventud Regia

INSTITUTO DE LA
JUVENTUD REGIA

INSTITUTO DE LA JUVENTUD REGIA
NOTAS A LOS ESTADOS FINANCIEROS AL 31 DE DICIEMBRE DE 2017 Y 2016
(CIFRAS EN MILES DE PESOS)

En cumplimiento a lo dispuesto en los artículos 46 y 49 de la Ley General de Contabilidad Gubernamental, El Instituto de la Juventud Regia presenta las notas a los estados financieros cuyos rubros así lo requieren, atendiendo en todo momento a los postulados de revelación suficiente e importancia relativa, a fin de que la información sea de mayor utilidad para los usuarios.

A continuación se presentan los tres tipos de notas que acompañan a los estados financieros:

- a) Notas de desglose;
- b) Notas de memoria (cuentas de orden), y
- c) Notas de gestión administrativa.

a) NOTAS DE DESGLOSE

I) NOTAS AL ESTADO DE SITUACIÓN FINANCIERA

Activo

1. Efectivo y Equivalentes

	2017	2016
Efectivo e Inversiones		
Bancos	153,533	571,059
	\$ 153,533	\$ 571,059

2. Derechos a recibir Efectivo y Equivalentes

	2017	2016
Derechos a Recibir Efectivo y Equivalente		
Deudores Diversos	\$ 189,031	\$ 7,256
Gastos por comprobar	52,816	2,253
ISPT a favor	- 465	761
	\$ 241,383	\$ 10,271

3. Bienes Muebles

	2017	2016
Bienes Muebles		
Muebles Excepto de Oficina y Estantería	\$ 219,408	\$ 219,408
Muebles de Oficina y Estantería	384,614	240,039
Equipo de Cómputo y de TI	304,842	304,842
Cámaras Fotográficas y de Video	10,600	10,600
Equipos y Aparatos Audiovisuales	362,827	362,827
Otro mobiliario y equipo educacional y recreativo	129,730	129,730
Vehículos y Equipo Terrestre	409,100	409,100
Sistemas de Aire Acondicionado, Calef. y refrig. I	44,970	44,970
Equipos de Comunicación y Telecomunicación	22,133	22,133
Equipos de generación eléctrica, aparatos y acceso	21,481	21,481
Otros equipos	23,099	23,099
Software	137,358	137,358
	2,070,162	1,925,587
Depreciación Acumulada	- 1,456,784	- 1,217,839
	\$ 613,378	\$ 707,748

Pasivo

4. Cuentas por Pagar a Corto Plazo

	2017	2016
Cuentas por Pagar a Corto Plazo		
Acreedores Diversos	\$ 112,572	\$ 50,930
Proveedores	251,334	313,134
Contribuciones por Pagar	866,528	443,222
	\$ 1,230,434	\$ 807,286

II) NOTAS AL ESTADO DE SITUACIÓN FINANCIERA

Ingresos y Otros Beneficios

5. Participaciones, Aportaciones, Traslados, Asignaciones, Subsidios y Otras Ayudas.

	2017	2016
Participaciones, Aportaciones, Traslados, Asignaciones, Subsidios y Otras Ayudas		
Aportación Municipal	\$ 8,199,718	\$ 6,748,292
Donativos	\$ 471,000	\$ -
	\$ 8,670,718	\$ 6,748,292

El Municipio de Monterrey, en Sesión Ordinaria del Ayuntamiento el día 18 de diciembre de 2016 aprobó dentro de su presupuesto anual de egresos para el ejercicio 2017, un importe de \$6'750,000 que corresponden al subsidio otorgado para la operación y funcionamiento del Instituto de la Juventud Regia, el cual se constituye como presupuesto de ingresos de dicha Organización para el ejercicio 2017.

El día 01 de enero de 2017 se publica en el Periódico Oficial del estado de Nuevo León el presupuesto de egresos para el ejercicio fiscal 2017 por la cantidad de \$15'000,000.00 mismo que fue autorizado por la Junta de Gobierno del Instituto de la Juventud Regia

El Instituto inicia operaciones en 2017 con las existencias finales del ejercicio 2016 por la cantidad de \$500,000.00

Junta de Gobierno del Instituto de la Juventud Regia autoriza la primera modificación por la cantidad de \$6'750,000.00.

En el mes de octubre de 2017, el Municipio de Monterrey otorga al Instituto de la Juventud una ministración adicional por la cantidad de \$1'449,718, misma que incrementa el presupuesto a \$ 8'199,718, aprobado la Junta de Gobierno del Instituto de la Juventud Regia.

Durante el periodo de agosto a octubre de 2017 se reciben Donativos por la cantidad de \$ 471,000.00

Gastos y Otras Pérdidas:

6. Gastos de Funcionamiento

	2017	2016
Servicios Personales		
Sueldo Base al Personal Permanente	\$ 3,503,153	\$ 3,203,892
Sueldo Base al Personal Transitorio	916,535	773,301
Remuneraciones Adicionales y Especiales	532,429	455,940
Otras Prestaciones Sociales y Economicas	80,713	-
	\$ 5,032,830	\$ 4,433,133
Materiales y Suministros		
Materiales de Administracion		
Emision de Documentos y Articulos Oficiales	\$ 72,867	\$ 30,461
Alimentos y Utensilios	-	3,008
Productos Químicos, Farmacéuticos y De Laboratorio	-	160
Combustibles, Lubricantes y Aditivos	41,900	43,000
Vestuario, Blancos, Prendas de Protección y Artículos Deportivo	-	5,394
Herramientas, Refacciones y Accesorios Menores	1,070	33,611
	\$ 115,837	\$ 115,634

Servicios Generales		
Servicios Basicos	\$ 61,066	\$ 21,910
Servicios de Arrendamiento	320,160	448,363
Servicios Profesionales, Cientificos y Tecnicos y Otros Servicios	17,400	304,912
Servicios Financieros, Bancarios y Comerciales	62,511	95,210
Servicios de Instalacion, Reparacion, Mantenimiento y Conservacion	46,801	145,507
Servicios de Comunicación Social y Publicidad	26,680	21,117
Servicios de Traslado y Viaticos	-	46,139
Servicos Oficiales	3,334,385	1,354,513
Otros Servicios Generales	100,241	136,249
	\$ 3,969,244	\$ 2,573,920
Total Gastos de Funcionamiento	\$ 9,117,910	\$ 7,122,687

7. Ayudas Sociales

Transferencias, Asignaciones, Subsidios y Otras Ayudas	2017	2016
Ayudas Sociales	\$ 16,734	\$ 99,375
Donativos	300	11,000
	\$ 17,034	\$ 110,375

8. Estimaciones, Depreciaciones, Deterioros, Obsolescencias y Amortizaciones

Estimaciones, Depreciaciones, Deterioros, Obsolescencia y Amortizaciones	2017	2016
Mobiliario y Equipo de Administración	\$ 190,863	\$ 102,841
Mobiliario y Equipo Educativo y Recreativo	4,685	114,219
Vehículos y Equipo de Transporte	40,910	40,910
Maquinaria. Otros Equipo	2,488	8,211
	\$ 238,946	\$ 266,182

Los conceptos de gasto reconocidos por el Instituto de la Juventud Regia se apegan en todo momento al Clasificador por Tipo de Gasto y al Clasificador por Objeto de Gasto,

así como a sus descripciones generales. Estos clasificadores son resultados de los Acuerdos emitidos por el Consejo Nacional de Armonización Contable (CONAC) y publicados en su Sitio Web Oficial.

III) NOTAS AL ESTADO DE VARIACIONES EN LA HACIENDA PÚBLICA

Resultado de Ejercicios Anteriores

9. Cambios en Políticas Contables

En virtud de los trabajos de adopción de la nueva Ley General de Contabilidad Gubernamental, los Entes Públicos deben modificar sus políticas de registro contable, migrando de Contabilidad de Flujo de Efectivo a Contabilidad Acumulativa, por tanto, el Instituto a partir del Ejercicio Fiscal de 2015, registra, entre otras, las Cuentas por Cobrar y por Pagar, a favor y a cargo del mismo, algunas provisiones en materia salarial principalmente, Los Bienes Muebles, Inmuebles e Intangibles, así como su depreciación y Amortización, Estos cambios produjeron ajustes contra las cuentas de Resultados de Ejercicios Anterior, a fin de reconocer los saldos a la fecha de las cuentas de balance creadas para el control de los conceptos mencionados anteriormente.

Por lo anterior, al 31 de Diciembre de 2017, se registra una Afectación de \$1'541,883 a la Cuenta de Resultado de Ejercicios Anteriores, misma que ha sido revelada en el Estado de Situación Financiera, en el Estado de Cambios a la Situación Financiera y en el Estado de Variaciones a la Hacienda Pública.

IV) NOTAS AL ESTADO DE FLUJO DE EFECTIVO

Efectivo y equivalentes

10. Análisis de los saldos inicial y final

	2017		2016	
	Saldo Inicial	Saldo Final	Saldo Inicial	Saldo Final
Caja	\$ -	\$ -	\$ -	\$ -
Bancos	571,059	153,533	742,401	571,059
	\$ 571,059	\$ 153,533	\$ 742,401	\$ 571,059

11. Detalle de las Actividades de Inversión

	MUNICIPAL		%
Bienes Muebles			
Muebles de Oficina y Estantería	\$ 144,575	\$ 144,575	100%
	\$ 144,575	\$ 144,575	

CONCILIACIÓN ENTRE LOS INGRESOS PRESUPUESTARIOS Y CONTABLES, ASÍ COMO ENTRE LOS EGRESOS PRESUPUESTARIOS Y LOS GASTOS CONTABLES

12. Conciliación entre los Ingresos Presupuestales y Contables

La conciliación se presenta atendiendo a lo dispuesto por el Acuerdo por el que se emite el formato de conciliación entre los ingresos presupuestarios y contables, así como entre los egresos presupuestarios y los gastos contables.

En este período, no se presenta la conciliación entre los Ingresos Presupuestales y los Ingresos Contables, en virtud de que no existió variación registrada por estos conceptos.

13. Conciliación entre los Egresos Presupuestales y los Gastos Contables

1 Total de Egresos Presupuestarios		\$ 9,279,519
2 Menos: Egresos Presupuestales no Contables		\$ 144,575
Adquisición de Equipo de Computo	\$ 144,575	
3 Más: Gastos Contables no Presupuestales		\$ 238,946
Otros Gastos	\$ -	
Estimaciones, Depreciaciones, Deterioros, Obsolescencia y Amortizaciones	\$ 238,946	
4 Total de Gasto Contable		\$ 9,373,890

b) NOTAS DE MEMORIA (CUENTAS DE ORDEN)

Las cuentas de orden se utilizan para registrar movimientos de valores que no afecten o modifiquen el balance del ente contable, sin embargo, su incorporación en libros es necesaria con fines de recordatorio contable, de control y en general sobre los aspectos administrativos, o bien, para consignar sus derechos o responsabilidades contingentes que puedan, o no, presentarse en el futuro.

Las cuentas que se manejan para efectos de estas Notas son las siguientes:

14. Cuentas de Orden Contables y Presupuestarias:

CUENTAS DE ORDEN PRESUPUESTARIAS

Ley de Ingresos

Ley de Ingresos Estimada

Ley de Ingresos por Ejecutar

Modificaciones a la Ley de Ingresos Estimada

Ley de Ingresos Devengada

Ley de Ingresos Recaudada

Presupuesto de Egresos

Presupuesto de Egresos Aprobado

Presupuesto de Egresos por Ejercer

Modificaciones al Ppto. de Egresos Aprobado

Presupuesto de Egresos Comprometido

Presupuesto de Egresos Devengado

Presupuesto de Egresos Ejercido

Presupuesto de Egresos Pagado

Por la naturaleza del Ente, a la fecha no ha sido necesaria la creación de cuentas de Orden Contables.

La operación y resultados de las Cuentas de Orden Presupuestales, se presenta a detalle en la elaboración de los Estados Financieros Presupuestales, por lo que en esta nota solo se incluyen los Nombres y Clasificaciones de las Cuentas creadas.

c) NOTAS DE GESTIÓN ADMINISTRATIVA

15. Introducción

Los Estados Financieros del Instituto de la Juventud Regia, proveen de información financiera a los principales usuarios de la misma, al Congreso y a los ciudadanos.

El objetivo del presente documento es la revelación del contexto y de los aspectos económicos-financieros más relevantes que influyeron en las decisiones del período, y que son considerados en la elaboración de los estados financieros para la mayor comprensión de los mismos y sus particularidades.

De esta manera, se informa y explica la respuesta del Ente a las condiciones relacionadas con la información financiera de cada período de gestión; además, se exponer aquellas políticas que podrían afectar la toma de decisiones en períodos posteriores.

16. Panorama Económico y Financiero

El Instituto de la Juventud Regia, opera con recursos provenientes del Gobierno Municipal de Monterrey, por lo que sus ingresos dependen de la Autorización de Entes externos, es decir, el Instituto, no genera ingresos propios para sufragar sus programas de trabajo, por lo que está condicionada en su totalidad a las condiciones económicas y financieras que impongan o afecten al Presupuesto de Egresos Municipal, aprobados por el Congreso.

17. Autorización e Historia

EL H. CONGRESO DEL ESTADO LIBRE Y SOBERANO DE NUEVO LEÓN, LXXI LEGISLATURA, EN USO DE LAS FACULTADES QUE LE CONCEDE EL ARTÍCULO 63, DE LA CONSTITUCIÓN POLÍTICA LOCAL, EXPIDE EL SIGUIENTE:

D E C R E T O Núm..... 88

Artículo Único.- Se aprueba la solicitud de autorización del Ayuntamiento de Monterrey, Nuevo León, para la creación del Organismo Descentralizado denominado "Instituto de la Juventud Regia", en los términos de lo preceptuado por los numerales 83, 84, 85 y 86 de la Ley Orgánica de la Administración Pública Municipal del Estado de Nuevo León.

Dado en el Salón de Sesiones del H. Congreso del Estado Libre y Soberano de Nuevo León, en Monterrey, su capital, a los siete días del mes de mayo de 2007.

18. Organización y Objeto Social

Los objetivos principales para la creación del Instituto son las siguientes:

- I.- Llevar a cabo programas, acciones, actividades y gestiones que favorezcan a los jóvenes sin discriminación alguna;
- II.- Implementar y operar programas para brindar atención a los jóvenes, en función de sus principales necesidades y problemáticas, a fin de proporcionar herramientas para fomentar su desarrollo integral;
- III.- Representar los intereses de la juventud regia ante los diferentes organismos públicos y privados, en busca de mejores beneficios;
- IV.- Procurar la integración y participación de los jóvenes, en las distintas áreas de desarrollo humano, en materia laboral, política, de expresión cultural, deportiva, artística, educativa, científica, tecnológica, recreativa, de integración social y en especial aquellas encaminadas a contribuir a su pleno desarrollo;
- V.- Coadyuvar con las instancias que correspondan para promover el respeto a los derechos de los jóvenes, así como la eliminación de toda forma de discriminación y la erradicación de la violencia hacia los mismos;
- VI.- Gestionar a favor de los jóvenes frente al Presidente Municipal, políticas públicas relacionadas con el desarrollo de la juventud;
- VII.- Proponer y promover a las dependencias o entidades del municipio, y al sector social y privado, cuando así lo requieran, acciones destinadas a mejorar el nivel de vida de los jóvenes; y,
- VIII.- Coordinar con las diferentes entidades administrativas del municipio la creación de una política integral, real y sensible en cuanto al desarrollo de los jóvenes.

19. Bases de Preparación de los Estados Financieros

El 31 de diciembre de 2008 fue publicada en el Diario Oficial de la Federación la Ley General de Contabilidad Gubernamental (Ley de Contabilidad), que tiene como objeto establecer los criterios generales que regirán la Contabilidad Gubernamental y la emisión de información financiera de los entes públicos, con el fin de lograr su adecuada armonización, para facilitar a los entes públicos el registro y la fiscalización de los activos, pasivos, ingresos y gastos y, en general, contribuir a medir la eficacia, economía y eficiencia del gasto e ingreso públicos.

La Ley de Contabilidad es de observancia obligatoria para los poderes Ejecutivo, Legislativo y Judicial de la Federación, entidades federativas; los ayuntamientos de los municipios; los órganos político administrativos de las demarcaciones territoriales del Distrito Federal; las entidades de la administración pública paraestatal, ya sean federales, estatales o municipales y los órganos autónomos federales y estatales.

Los entes públicos deberán generar y presentar periódicamente, conforme con lo establecido en la Ley General de Contabilidad Gubernamental y las resoluciones del CONAC, los siguientes estados e información contable:

ANEXOS:

- Estado de Situación Financiera.
- Estado de Actividades.
- Estado de Variaciones en la Hacienda Pública/Patrimonio.
- Estado de Flujo de Efectivo.
- Estado Analítico de Activo.
- Estado Analítico de la Deuda y Otros Pasivos.
- Informe sobre Pasivos Contingentes (No aplicable).
- Estado Analítico de Ingresos
- Estado sobre el Ejercicio del Presupuesto por ente público/ramo o dependencia.
- Estado sobre el Ejercicio del Presupuesto por ente público/capítulo del gasto
- Estado sobre el Ejercicio del Presupuesto por ramo o dependencia/unidad responsable.
- Estado sobre el Ejercicio del Presupuesto por ramo o dependencia/unidad responsable/capítulo y concepto del gasto.
- Notas a los Estados Financieros.
- Además de los Informes de la Ley de Disciplina Financiera

20. Políticas de Contabilidad Significativas

De conformidad con los artículos 46 y 49 de la Ley General de Contabilidad Gubernamental se acompañan las notas a los estados contables teniendo presente los Postulados de Revelación Suficiente e Importancia Relativa, con la finalidad que la información sea de mayor utilidad para los usuarios.

Las principales políticas contables seguidas por Instituto son las siguientes:

- a) **Efectivo y equivalentes de efectivo.** Consisten principalmente en depósitos bancarios en cuentas de cheques e inversiones en valores a corto plazo, de gran liquidez, fácilmente convertibles en efectivo y sujetos a riesgos poco significativos de cambios en valor. El efectivo se presenta a valor nominal.
- b) **Mobiliario y equipo.** El plazo establecido por la Ley para la incorporación del Activo Fijo a los registros contables es el 31 de Diciembre de 2015;
- c) **La depreciación** se calcula considerando el costo de adquisición del activo depreciable o amortizable, menos su valor de desecho, entre los años correspondientes a su vida útil o su vida económica, registrándose en los gastos del período, con el objetivo de conocer el gasto patrimonial por el servicio que está dando el activo, lo cual redundará en una estimación adecuada de la utilidad en un ente público lucrativo o del costo de operación en un ente público con fines exclusivamente gubernamentales o sin fines de lucro, y en una cuenta complementaria de activo como depreciación o amortización acumulada, a efecto de poder determinar el valor neto o el monto por depreciar o amortizar restante.

Costo de adquisición del activo depreciable o amortizable (Menos) Valor de deshecho

Vida Útil

- 1) Costo de adquisición: Es el monto pagado de efectivo o equivalentes por un activo o servicio al momento de su adquisición.
- 2) Valor de desecho: Es la mejor estimación del valor que tendrá el activo en la fecha en la que dejará de ser útil para el ente público. Esta fecha es la del fin de su vida útil, o la del fin de su vida económica y si no se puede determinar es igual a cero.
- 3) Vida útil de un activo: Es el período durante el que se espera utilizar el activo por parte del ente público.
- d) **Obligaciones laborales al retiro.** De acuerdo con la Ley Federal del Trabajo, el Instituto proporciona pagos por prima de antigüedad a sus empleados, estos

pagos consisten en un pago único equivalente a doce días de salario por cada año de servicio (el salario corresponde al último salario diario, limitado al doble del salario mínimo del área geográfica que corresponda), a todos los empleados con 15 años o más de servicio o menos, si es por despido involuntario.

Al 31 de Diciembre de 2017 no se tiene creada ninguna provisión por este concepto, por lo que dicha obligación laboral se carga a gastos cuando se toma la decisión de pagarla. Sin embargo, se estima que es poco importante con relación a los estados financieros.

- e) **Reconocimiento de ingresos.** Los ingresos por aportaciones municipales se reconocen cuando se devengan.
- f) **Reconocimiento de gastos.** Los gastos se reconocen cuando se devengan.
- g) **Patrimonio.** Las aportaciones recibidas en el período por parte del Gobierno del Municipal se presentan clasificadas en el patrimonio no restringido.
- h) **Reconocimiento de los efectos de la inflación en la información financiera.** Conforme al boletín B-10 de la Consejo Mexicano para la Investigación y Desarrollo de Normas de Información Financiera, A.C. (CINIF), El Instituto de la Juventud Regia actualizará sus estados financieros en términos de poder adquisitivo de la moneda del último ejercicio, utilizando el Índice Nacional de Precios al Consumidor (INPC).

Durante los ejercicios de 2017 y 2016 se operó con un entorno económico no inflacionario, por lo tanto, no se actualizaron los estados financieros al 31 de Diciembre de 2017.

El Instituto de la Juventud Regia no es sujeto del Impuesto Sobre la Renta (ISR), por ser organismo público descentralizado del Municipio de Monterrey.

La Ley del Impuesto Sobre la Renta establece que estos organismos sólo tendrán la obligación de retener y enterar el impuesto cuando hagan pagos a terceros, así como de exigir documentación que reúna requisitos fiscales, en los términos de esa Ley.

21. Responsabilidad Sobre la Presentación Razonable de la Información Contable

La Información Contable está firmada en cada página de la misma e incluye al final la siguiente leyenda:

“Bajo protesta de decir verdad declaramos que los Estados Financieros y sus notas, son razonablemente correctos y son responsabilidad del emisor”.

Lo anterior, no será aplicable para la información contable consolidada.



LIC. CARLOS GARCIA CANTU
Encargado de la Dirección General del
Instituto de la Juventud Regia

**INSTITUTO DE LA
JUVENTUD REGIA**

INSTITUTO DE LA JUVENTUD REGIA

ANEXO I.-

ACTA DE LA JUNTA DE GOBIERNO DE APROBACION DE LA CUENTA PÚBLICA 2017

**ACTA NÚMERO 2/2018
SESIÓN EXTRAORDINARIA
DE LA JUNTA DE GOBIERNO DEL
INSTITUTO DE LA JUVENTUD REGIA**

En la ciudad de Monterrey, Nuevo León, siendo las 10:00 horas del día 5–cinco de Marzo de 2018–dos mil dieciocho, atendiendo la convocatoria realizada para la presente SESIÓN ORDINARIA de la *Junta de Gobierno del Instituto de la Juventud Regia* –en lo sucesivo “La Junta”, se encuentran presentes las personas a las que hace mención el Art. 6 del Reglamento Orgánico del Instituto de la Juventud Regia en lo sucesivo “El Reglamento”, las cuales, en términos del ordenamiento en mención, conforman “La Junta” del Instituto de la Juventud Regia –en lo sucesivo “El Instituto”. Dicha sesión se realiza en la Sala de Juntas de la Oficina Ejecutiva del Presidente Municipal, recinto establecido previamente en la convocatoria girada en tiempo y forma a los involucrados. -----

Inicia la Sesión, fungiendo como Presidente de la misma el C. ADRIÁN EMILIO DE LA GARZA SANTOS, PRESIDENTE MUNICIPAL DE MONTERREY. Como Secretario General de “La Junta” fungió el C. CARLOS GARCÍA CANTÚ, ENCARGADO DE LA DIRECCIÓN GENERAL DEL INSTITUTO DE LA JUVENTUD REGIA DE LA CIUDAD DE MONTERREY estando presentes: EL C. GENARO GARCÍA DE LA GARZA, SECRETARIO DEL AYUNTAMIENTO; EL C. ANTONIO FERNANDO MARTÍNEZ BELTRÁN, TESORERO MUNICIPAL; EL C. ROBERTO GARZA LEONARD, SECRETARIO DE DESARROLLO SOCIAL; LA C. ROSA OFELIA CORONADO FLORES COORDINADORA DE LA COMISIÓN DE GOBERNACIÓN, REGLAMENTACIÓN Y MEJORA REGULATORIA y la C. MARIA DEL ROCIO DOMENE ZAMBRANO, DIRECTORA GENERAL DEL SISTEMA PARA EL DESARROLLO INTEGRAL DE LA FAMILIA DE MONTERREY, en representación de la C. SANDRA BERLANGA DE DE LA GARZA, PRESIDENTA DEL SISTEMA PARA EL DESARROLLO INTEGRAL DE LA FAMILIA DEL MUNICIPIO DE MONTERREY; procediendo el C. CARLOS GARCÍA CANTÚ a tomar lista de asistencia.-----

Encontrándose presentes las personas con los cargos a los que se refiere “El Reglamento”, expedido por el Ayuntamiento en su sesión de fecha 25 veinticinco de Julio de 2007 –dos mil siete, a excepción de la C. SANDRA BERLANGA DE DE LA GARZA, PRESIDENTA DEL SISTEMA PARA EL DESARROLLO INTEGRAL DE LA FAMILIA DEL MUNICIPIO DE MONTERREY la cual justifico su ausencia y nombró suplente; se declara que existe el QUORUM necesario para la validez de la presente, por lo cual, a partir de este momento, “La Junta” asume las funciones previstas en “El Reglamento” de “El Instituto”, y serán válidos sus acuerdos y determinaciones. -----

-----APROBACIÓN DEL ORDEN DEL DÍA-----

En la convocatoria para esta sesión, el C. Presidente Municipal de Monterrey, Lic. Adrián Emilio de la Garza Santos, propuso el siguiente ORDEN DEL DÍA: -----

1. Toma de asistencia.

2. Declaración de quórum.
3. Lectura del orden del día, y aprobación de la misma.
4. Aprobación del Acta de la sesión anterior.
5. Presentación y en su caso, Aprobación de la Cuenta Pública correspondiente al año 2017.
6. Clausura.

Una vez leído el orden del día, y para dar cumplimiento a lo establecido en el **Punto 3 -tres**, los asistentes aprueban por unanimidad el orden del día propuesto por el C. Presidente Municipal de Monterrey, y acuerdan proceder al desahogo de los puntos que lo integran. -----


Continuando con el **Punto Número 4 –cuatro** del orden del día, el Secretario de “La Junta” indicó que es necesario, si así lo consideran, aprobar lo acordado en el acta de la sesión anterior, la cual se ha circulado previamente entre los asistentes. Se somete a su consideración y **SE APRUEBA POR UNANIMIDAD.** -----


En el **Punto Número 5 -cinco** del orden del día, el Secretario de “La Junta” informa a los integrantes de la misma que fue circulado previamente para su análisis el Estado de Ingresos y Egresos por el periodo del 1 de Enero al 31 de Diciembre de 2017, denominado “Cuenta Pública del año 2017”, mismo que fue analizado por el despacho de Auditoría Externo que brinda sus servicios al Instituto de la Juventud Regia. Se pone a consideración de los asistentes la Aprobación de dicho documento, realizándose la votación correspondiente y se **APRUEBA POR UNANIMIDAD.** Se anexa el documento integro que será publicado en el PERIODICO OFICIAL DEL ESTADO DE NUEVO LEÓN. -----


Para dar cumplimiento al **Punto Numero 6 -seis**, el Presidente de la Junta declaró clausurados los trabajos de la presente sesión ordinaria, siendo las 11:00 horas del 5–cinco de Marzo de 2018 –dos mil dieciocho, citándose para la próxima sesión en los tiempos que establezca para tal efecto el calendario establecido, o cuando se estime necesario por el presente órgano colegiado, firmando los asistentes la presente acta. -----

FIRMAN DE CONFORMIDAD



C. ADRIAN EMILIO DE LA GARZA SANTOS
PRESIDENTE MUNICIPAL DE MONTERREY
PRESIDENTE DE “LA JUNTA”



C. CARLOS GARCÍA CANTÚ
ENCARGADO DE LA DIRECCIÓN GENERAL
DEL INSTITUTO DE LA JUVENTUD REGIA
SECRETARIO DE "LA JUNTA"


C. GENARO GARCÍA DE LA GARZA
SECRETARIO DEL AYUNTAMIENTO


C. ANTONIO FERNANDO MARTÍNEZ
BELTRÁN
TESORERO MUNICIPAL DE
MONTERREY


C. ROBERTO GARZA LEONARD
SECRETARIO DE DESARROLLO SOCIAL


C. MARIA DEL ROCIO DOMENE
ZAMBRANO
DIRECTORA GENERAL DEL SISTEMA
PARA EL DESARROLLO INTEGRAL DE LA
FAMILIA DEL MUNICIPIO DE MONTERREY


C. ROSA OFELIA CORONADO FLORES
COORDINADORA DE LA COMISION DE GOBERNACION,
REGLAMENTACION Y MEJORA REGULATORIA.

HOJA DE FIRMAS DE LA SESIÓN ORDINARIA DE LA JUNTA DE GOBIERNO DEL INSTITUTO DE LA JUVENTUD REGIA, CELEBRADA
EL 5 DE MARZO DE 2018.

INSTITUTO DE LA JUVENTUD REGIA

ANEXO II.-

PRESUPUESTO DE INGRESOS 2017

INSTITUTO DE LA JUVENTUD REGIA

ANEXO III.-

PRESUPUESTOS DE EGRESOS 2017

1.PRESUPUESTO DE EGRESOS AUTORIZADO

INSTITUTO DE LA JUVENTUD REGIA
Presupuesto de Egresos del Ejercicio Fiscal 2017

<i>Clasificador por Objeto del Gasto</i>	<i>Importe</i>
Total	15,000,000
Servicios Personales	8,300,000
Remuneraciones al Personal de Carácter Permanente	5,400,000
Remuneraciones Adicionales y Especiales	1,050,000
Otras Prestaciones Sociales y Económicas	530,000
Materiales y Suministros	433,120
Materiales de Administración, Emisión de Documentos y Artículos Oficiales	184,200
Alimentos y Utensilios	13,120
Combustibles, Lubricantes y Aditivos	144,000
Vestuario, Blancos, Prendas de Protección y Artículos Deportivos	30,000
Materiales y Artículos de Construcción y de Reparación	31,800
Herramientas, Refacciones y Accesorios Menores	30,000
Servicios Generales	5,289,880
Servicios Básicos	108,000
Servicios de Arrendamiento	324,000
Servicios Profesionales, Científicos, Técnicos y Otros Servicios	300,000
Servicios Financieros, Bancarios y Comerciales	110,600
Servicios de Instalación, Reparación, Mantenimiento y Conservación	103,080
Servicios de Traslado y Viáticos	124,200
Servicios Oficiales	4,070,000
Otros Servicios Generales	150,000
Transferencias, Asignaciones, Subsidios y Otraa Ayudas	400,000
Ayudas Sociales	400,000
Bienes Muebles, Inmuebles e Intangibles	577,000
Mobiliario y Equipo de Administración	12,000
Mobiliario y Equipo Educativo y Recreativo	-
Equipo de Computo y Tecnologías de la Información	25,000
Equipo de Transporte	500,000
Otros Equipos	10,000
Software y Licencias	30,000

INSTITUTO DE LA JUVENTUD REGIA	
Presupuesto de Egresos del Ejercicio Fiscal 2017	
<i>Clasificación Administrativa</i>	<i>Importe</i>
Total	15,000,000
Poder Ejecutivo	
Poder Legislativo	
Poder Judicial	
Organos Autónomos*	
Otras Entidades Paraestatales y organismos	
INSTITUTO DE LA JUVENTUD REGIA	15,000,000

INSTITUTO DE LA JUVENTUD REGIA	
Presupuesto de Egresos del Ejercicio Fiscal 2017	
<i>Clasificación Administrativa</i>	<i>Importe</i>
Total	15,000,000
Organo Ejecutivo Municipal	
Otras Entidades Paraestatales y organismos	
INSTITUTO DE LA JUVENTUD REGIA	15,000,000

INSTITUTO DE LA JUVENTUD REGIA	
Presupuesto de Egresos del Ejercicio Fiscal 2017	
<i>Clasificador Funcional del Gasto</i>	<i>Importe</i>
Total	15,000,000
Gobierno	
Desarrollo Social	
Desarrollo Económico	
Otras no clasificadas en funciones anteriores	

INSTITUTO DE LA JUVENTUD REGIA	15,000,000
--------------------------------	------------

INSTITUTO DE LA JUVENTUD REGIA	
Presupuesto de Egresos del Ejercicio Fiscal 2017	
Clasificación por Tipo de Gasto	Importe
Total	14,600,000
Gasto Corriente	14,023,000
Gasto de Capital	577,000
Amortización de la deuda y disminución de pasivos	-

INSTITUTO DE LA JUVENTUD REGIA	
Presupuesto de Egresos del Ejercicio Fiscal 2017	
Prioridades de Gasto	
Servicios Personales	8,300,000
Servicios Generales	1,219,880

INSTITUTO DE LA JUVENTUD REGIA	
Presupuesto de Egresos del Ejercicio Fiscal 2017	
Programas y Proyectos	
EVENTOS Y PROGRAMAS	1,980,000
MURALISMO	1,008,000
CURSOS DE IDIOMAS	498,000
ASESORIAS UANL	304,000
ACONDICIONAMIENTOS DE CENTROS JUVENILES	200,000
APOYOS Y BECAS	400,000
EVENTOS NAVIDEÑOS	80,000

INSTITUTO DE LA JUVENTUD REGIA			
Análisis de plazas			
Plaza/puesto	Número de plazas	Remuneraciones	
		De	hasta
	1	55,000.00	75,000.00
Director General	3	25,000.00	40,000.00
Coordinaciones	6	14,000.00	25,000.00
Jefaturas	7	5,000.00	8,000.00
Promotor	1	8,000.00	16,000.00
Auxiliar			

INSTITUTO DE LA JUVENTUD REGIA

Arturo Ramirez Gonzalez
LIC. ARTURO RAMIREZ GONZALEZ

DIRECTOR GENERAL DEL INSTITUTO DE LA JUVENTUD REGIA

INSTITUTO DE LA JUVENTUD REGIA

ANEXO IV.-

CUENTAS POR COBRAR AL 31 DE DICIEMBRE DE 2017

CUENTAS POR COBRAR AL 31 DE DICIEMBRE DE 2017

NO HAY CUENTAS POR COBRAR

ANEXO V-

CUENTAS POR PAGAR AL 31 DE DICIEMBRE DE
2017

INSTITUTO DE LA JUVENTUD REGIA

ANEXO V-

CUENTAS POR PAGAR AL 31 DE DICIEMBRE DE 2017

CUENTAS POR PAGAR AL 31 DE DICIEMBRE DE 2017

CUENTAS POR PAGAR	
FYFCON SC	69,600.00
VIAL MUSIC SA DE CV	149,640.00
DIMAS PONCE GILBERTO	<u>32,094.34</u>
	<u>251,334.34</u>

INSTITUTO DE LA JUVENTUD REGIA

ANEXO VI.-

BIENES MUEBLES E INMUEBLES

