



INSTITUTO DE LA
**JUVENTUD
REGIA**



INSTITUTO DE LA
**JUVENTUD
REGIA**

INSTITUTO DE LA JUVENTUD REGIA

CUENTA PÚBLICA 2020

INSTITUTO DE LA JUVENTUD REGIA

Contenido

INFORME DE LA CUENTA PUBLICA	3
ANEXO I.- ACTA DE APROBACION DE LA CUENTA PÚBLICA 2020	4
ANEXO II.- PRESUPUESTO DE INGRESOS 2020	5
ANEXO III.- PRESUPUESTO DE EGRESOS 2020.....	6
1. PRESUPUESTO DE EGRESOS AUTORIZADO	6
ANEXO III.- PRESUPUESTO DE EGRESOS 2020.....	7
2. PRIMERA MODIFICACIÓN AL PRESUPUESTO DE EGRESOS	7
3. SEGUNDA MODIFICACION DEL PRESUPUESTO DE EGRESOS.....	8
4. TERCERA MODIFICACION DEL PRESUPUESTO DE EGRESOS.....	9
ANEXO IV.- CUENTAS POR COBRAR AL 31 DE DICIEMBRE DE 2020	10
ANEXO V.- CUENTAS POR PAGAR AL 31 DE DICIEMBRE DE 2020.....	11
ANEXO VI.- BIENES MUEBLES E INMUEBLES	12
ANEXO VII.- GUÍA DE CUMPLIMIENTO DE LA LEY DE DISCIPLINA FINANCIERA	13



INSTITUTO DE LA
**JUVENTUD
REGIA**



INSTITUTO DE LA
**JUVENTUD
REGIA**

INSTITUTO DE LA JUVENTUD REGIA

INFORME DE LA CUENTA PUBLICA

INSTITUTO DE LA JUVENTUD REGIA
ESTADO DE SITUACIÓN FINANCIERA
AL 31 DE DICIEMBRE DE 2020
(Cifras en Pesos)

CONCEPTO	2020	2019	CONCEPTO	2020	2019
Activo			Pasivo		
Activo Circulante			Pasivo Circulante		
Efectivo y Equivalentes	\$ 466,570.31	\$ 464,849.45	Cuentas Por Pagar a Corto Plazo	\$ 617,038.58	\$ 551,918.38
Derechos A Recibir Efectivos y Equivalentes	223,018.13	223,314.60	Documentos Por Pagar a Corto Plazo	-	-
Derechos A Recibir Bienes O Servicios	5,800.00	5,800.00	Porción A Corto Plazo De La Deuda Pública a Largo Plazo	-	-
Inventarios	-	-	Títulos Y Valores a Corto Plazo	-	-
Almacenes	-	-	Pasivos Diferidos a Corto Plazo	-	-
Estimación Por Pérdida o Deterioro De Activos Circulantes	-	-	Fondos Y Bienes de Terceros en Garantía y/o Administración A Corto Plazo	-	-
Otros Activos Circulantes	-	-	Provisiones a Corto Plazo	-	-
Total De Activos Circulante	\$ 695,388.44	\$ 693,964.05	Otros Pasivos a Corto Plazo	-	-
Activo No Circulante			Total De Pasivos Circulantes	\$ 617,038.58	\$ 551,918.38
Inversiones Financieras a Largo Plazo	\$ -	\$ -	Pasivo No Circulante		
Derechos a Recibir Efectivo o Equivalentes a Largo Plazo	-	-	Cuentas por pagar a Largo Plazo	-	-
Bienes Inmuebles, Infraestructura y Construcciones En Proceso	-	-	Documentos por pagar a Largo Plazo	-	-
Bienes Muebles	1,742,549.76	3,091,701.65	Deuda Pública a Largo Plazo	-	-
Activos Intangible	427,358.00	427,358.00	Pasivos Diferidos a Largo Plazo	-	-
Depreciación, Deterioro y Amortización Acumulada De Bienes	772,722.64	1,741,304.22	Fondos Y Bienes De Terceros En Garantía y/o Administración A Largo Plazo	-	-
Activos Diferidos	-	-	Provisiones A Largo Plazo	952,119.31	952,119.31
Estimación por Pérdida o Deterioro de Activos No Circulantes	-	-	Total De Pasivos No Circulantes	952,119.31	952,119.31
Otros Activos No Circulantes	-	-	Total Del Pasivo	\$ 1,569,157.89	\$ 1,504,037.69
Total de Activos No Circulantes	\$ 1,397,185.12	\$ 1,777,755.43	Hacienda Pública / Patrimonio		
Total del Activo	\$ 2,092,573.56	\$ 2,471,719.48	Hacienda Pública / Patrimonio Contribuido	-	-
			Aportaciones	-	-
			Donaciones De Capital	-	-
			Actualización De La Hacienda Pública/Patrimonio	-	-
			Hacienda Pública / Patrimonio Generado	523,415.67	967,681.79
			Resultados Del Ejercicio (Ahorro/ Desahorro)	267,254.67	749,214.99
			Resultados De Ejercicios Anteriores	131,966.11	617,248.88
			Revalúos	-	-
			Reservas	-	-
			Rectificaciones De Resultados De Ejercicios Anteriores	922,636.45	1,099,647.90
			Exceso o Insuficiencia en la Actualización de la Hacienda Pública/Patrimonio		
			Resultado por Posición Monetaria	-	-
			Resultado por Tenencia de Activos No Monetarios	-	-
			Total Hacienda Pública/Patrimonio	\$ 523,415.67	\$ 967,681.79
			TOTAL DEL PASIVO Y HACIENDA PÚBLICA/ PATRIMONIO	\$ 2,092,573.56	\$ 2,471,719.48

"Bajo protesta de decir verdad declaramos que los Estados Financieros y sus notas son razonablemente correctos y son responsabilidad del emisor"

LIC. CARLOS ALBERTO ANTU
ENCARGADO DE LA DIRECCIÓN GENERAL DEL INSTITUTO



INSTITUTO DE LA JUVENTUD REGIA
ESTADO DE ACTIVIDADES
DEL 01 DE ENERO AL 31 DE DICIEMBRE DE 2020
(Cifras en Pesos)

CONCEPTO	2020	2019
Ingresos y otros beneficios		
Ingresos de gestión	\$ -	\$ -
Impuestos	-	-
Cuotas y aportaciones de seguridad social	-	-
Contribuciones de mejoras	-	-
Derechos	-	-
Productos	-	-
Aprovechamientos	-	-
Ingresos por venta de bienes y prestación de servicios	-	-
Participaciones, aportaciones, transferencias, asignaciones, subsidios y otras ayudas	\$ 11,508,000.00	\$ 11,666,947.52
Participaciones y aportaciones	-	-
Transferencias, asignaciones, subsidios y otras ayudas	11,508,000.00	11,666,947.52
Otros ingresos y beneficios	\$ -	\$ 245,673.67
Ingresos financieros	-	-
Incremento por variación de inventarios	-	-
Disminución del exceso de estimaciones por pérdida o deterioro u obsolescencia	-	-
Disminución del exceso de provisiones	-	-
Otros ingresos y beneficios varios	-	245,673.67
Total de ingresos y otros beneficios	\$ 11,508,000.00	\$ 11,912,621.19
Gastos y otras pérdidas		
Gastos de funcionamiento	\$ 11,324,861.84	\$ 11,590,094.41
Servicios personales	6,060,063.13	6,048,291.69
Materiales y suministros	230,513.79	129,031.99
Servicios generales	5,034,284.92	5,412,770.73
Transferencias, asignaciones, subsidios y otras ayudas	\$ -	\$ 2,400.00
Transferencias internas y asignaciones al sector público	-	-
Transferencias al resto del sector público	-	-
Subsidios y subvenciones	-	-
Ayudas sociales	-	2,400.00
Pensiones y jubilaciones	-	-
Transferencias a fideicomisos, mandatos y contratos análogos	-	-
Transferencias a la seguridad social	-	-
Donativos	-	-
Transferencias al exterior	-	-
Participaciones y aportaciones	\$ -	\$ -
Participaciones	-	-
Aportaciones	-	-
Convenios	-	-
Intereses, comisiones y otros gastos de la deuda pública	\$ -	\$ -
Intereses de la deuda pública	-	-
Comisiones de la deuda pública	-	-
Gastos de la deuda pública	-	-
Costo por coberturas	-	-
Apoyos financieros	-	-
Otros gastos y pérdidas extraordinarias	\$ 450,392.83	\$ 1,069,341.77
Estimaciones, depreciaciones, deterioros, obsolescencia y amortizaciones	450,392.83	117,222.46
Provisiones	-	952,119.31
Disminución de inventarios	-	-
Aumento por insuficiencia de estimaciones por pérdida o deterioro u obsolescencia	-	-
Aumento por insuficiencia de provisiones	-	-
Otros gastos	-	-
Inversión pública	\$ -	\$ -
Inversión pública no capitalizable	-	-
Total de gastos y otras pérdidas	\$ 11,775,254.67	\$ 12,661,836.18
Resultado del ejercicio (ahorro/desahorro)	-\$ 267,254.67	-\$ 749,214.99



**INSTITUTO DE LA
**JUVENTUD
REGIA****

“Bajo protesta de decir verdad declaramos que los Estados Financieros y sus notas, son razonablemente correctos y son responsabilidad del emisor.”

LIC. CARLOS GARCIA CANTU
ENCARGADO DE LA DIRECCIÓN GENERAL DEL INSTITUTO

INSTITUTO DE LA JUVENTUD REGIA
ESTADO DE VARIACIONES EN LA HACIENDA PÚBLICA/PATRIMONIO
DEL 01 DE ENERO AL 31 DE DICIEMBRE DE 2020
 (Cifras en Pesos)

CONCEPTO	HACIENDA PÚBLICA/PATRIMONIO CONTRIBUIDO	HACIENDA PÚBLICA/PATRIMONIO GENERADO DE EJERCICIOS ANTERIORES	HACIENDA PÚBLICA/PATRIMONIO GENERADO DEL EJERCICIO	A ACTUALIZACIÓN DE LA HACIENDA PÚBLICA/PATRIMONIO	TOTAL
Hacienda Pública/Patrimonio Contribuido Neto de 2019					
Aportaciones	-	-	-	-	-
Donaciones de Capital	-	-	-	-	-
Actualización de la Hacienda Pública/Patrimonio	-	-	-	-	-
Hacienda Pública/Patrimonio Generado Neto de 2019	\$ -	\$ 1,716,896.78	\$ 749,214.99	\$ -	\$ 967,681.79
Resultados del Ejercicio (Ahorro/Desahorro)	-	-	749,215	-	749,215
Resultados de Ejercicios Anteriores	-	617,249	-	-	617,249
Revalúos	-	-	-	-	-
Reservas	-	-	-	-	-
Rectificaciones de Resultados de Ejercicios Anteriores	-	1,099,648	-	-	1,099,648
Exceso o Insuficiencia en la Actualización de la Hacienda Pública/Patrimonio Neto de 2019					
Resultado por Posición Monetaria	-	-	-	-	-
Resultado por Tenencia de Activos no Monetarios	-	-	-	-	-
Hacienda Pública/Patrimonio Neto Final de 2019	-	\$ 1,716,897	\$ 749,215	-	\$ 967,682
Cambios en la Hacienda Pública/Patrimonio Contribuido Neto de 2020					
Aportaciones	-	-	-	-	-
Donaciones de Capital	-	-	-	-	-
Actualización de la Hacienda Pública/Patrimonio	-	-	-	-	-
Variaciones de la Hacienda Pública/Patrimonio Generado Neto de 2020	\$ -	\$ 926,226.44	\$ 481,960.32	\$ -	\$ 444,266.12
Resultados del Ejercicio (Ahorro/Desahorro)	-	-	267,255	-	267,255
Resultados de Ejercicios Anteriores	-	749,215	749,215	-	-
Revalúos	-	-	-	-	-
Reservas	-	-	-	-	-
Rectificaciones de Resultados de Ejercicios Anteriores	-	177,011	-	-	177,011
Cambios en el Exceso o Insuficiencia en la Actualización de la Hacienda Pública/Patrimonio Neto de 2020					
Resultado por Posición Monetaria	-	-	-	-	-
Resultado por Tenencia de Activos no Monetarios	-	-	-	-	-
Hacienda Pública/Patrimonio Neto Final de 2020	\$ -	\$ 790,670.34	\$ 267,254.67	\$ -	\$ 523,415.67




"Bajo protesta de decir verdad declaramos que los Estados Financieros y sus notas, son razonablemente correctos y son responsabilidad de
 LIC. CARLOS GARCÍA VANTU
 ENCARGADO DE LA DIRECCIÓN GENERAL DEL INSTITUTO

INSTITUTO DE LA JUVENTUD REGIA
ESTADO DE CAMBIOS EN LA SITUACIÓN FINANCIERA
DEL 01 DE ENERO AL 31 DE DICIEMBRE DE 2020
(Cifras en Pesos)

CONCEPTO	Origen	Aplicación
ACTIVO	\$ 1,349,448.36	\$ 970,302.44
Activo Circulante	296.47	1,720.86
Efectivo y Equivalentes	-	1,720.86
Derechos a Recibir Efectivo o Equivalentes	296.47	-
Derechos a Recibir Bienes o Servicios	-	-
Inventarios	-	-
Almacenes	-	-
Estimación por Pérdida o Deterioro de Activos Circulantes	-	-
Otros Activos Circulantes	-	-
Activo No Circulante	1,349,151.89	968,581.58
Inversiones Financieras a Largo Plazo	-	-
Derechos a Recibir Efectivo o Equivalentes a Largo Plazo	-	-
Bienes Inmuebles, Infraestructura y Construcciones en Proceso	-	-
Bienes Muebles	1,349,151.89	-
Activos Intangibles	-	-
Depreciación, Deterioro y Amortización Acumulada de Bienes	-	968,581.58
Activos Diferidos	-	-
Estimación por Pérdida o Deterioro de Activos no Circulantes	-	-
Otros Activos no Circulantes	-	-
PASIVO	\$ 65,120.20	\$ -
Pasivo Circulante	65,120.20	-
Cuentas por Pagar a Corto Plazo	65,120.20	-
Documentos por Pagar a Corto Plazo	-	-
Porción a Corto Plazo de la Deuda Pública a Largo Plazo	-	-
Títulos y Valores a Corto Plazo	-	-
Pasivos Diferidos a Corto Plazo	-	-
Fondos y Bienes de Terceros en Garantía y/o Administración a Corto Plazo	-	-
Provisiones a Corto Plazo	-	-
Otros Pasivos a Corto Plazo	-	-
Pasivo No Circulante	-	-
Cuentas por Pagar a Largo Plazo	-	-
Documentos por Pagar a Largo Plazo	-	-
Deuda Pública a Largo Plazo	-	-
Pasivos Diferidos a Largo Plazo	-	-
Fondos y Bienes de Terceros en Garantía y/o Administración a Largo Plazo	-	-
Provisiones a Largo Plazo	-	-
HACIENDA PÚBLICA/PATRIMONIO	\$ 481,960.32	\$ 926,226.44
Hacienda Pública/Patrimonio Contribuido	-	-
Aportaciones	-	-
Donaciones de Capital	-	-
Actualización de la Hacienda Pública/Patrimonio	-	-
Hacienda Pública/Patrimonio Generado	481,960.32	926,226.44
Resultados del Ejercicio (Ahorro/ Desahorro)	481,960.32	-
Resultados de Ejercicios Anteriores	-	749,214.99
Revalúos	-	-
Reservas	-	-
Rectificaciones de Resultados de Ejercicios Anteriores	-	177,011.45
Exceso o Insuficiencia en la Actualización de la Hacienda Pública/Patrimonio	-	-
Resultado por Posición Monetaria	-	-
Resultado por Tenencia de Activos no Monetarios	-	-

“Bajo protesta de decir verdad declaramos que los Estados Financieros y sus notas, son razonablemente correctos y son responsabilidad del emisor”

LIC. CARLOS GARCÍA CANTU
ENCARGADO DE LA DIRECCIÓN GENERAL DEL INSTITUTO




**INSTITUTO DE LA
JUVENTUD
REGIA**

INSTITUTO DE LA JUVENTUD REGIA
ESTADO DE FLUJO DE EFECTIVO
DEL 01 DE ENERO AL 31 DE DICIEMBRE DE 2020
(Cifras en Pesos)

CONCEPTO	2020	2019
Flujos de Efectivo de las Actividades de Operación		
Origen	\$ 11,573,120.20	\$ 11,912,621.19
Impuestos	-	-
Cuotas y Aportaciones de Seguridad Social	-	-
Contribuciones de Mejoras	-	-
Derechos	-	-
Productos	-	-
Aprovechamientos	-	-
Ingresos por Venta de Bienes y Prestación de Servicios	-	-
Participaciones, Aportaciones, Convenios, Incentivos Derivados de la Colaboración Fiscal y F	-	-
Transferencias, Asignaciones, Subsidios y Subvenciones, y Pensiones y Jubilaciones	11,508,000.00	11,666,947.52
Otros Origenes de Operación	65,120.20	245,673.67
Aplicación	\$ 11,511,751.22	\$ 11,647,878.60
Servicios Personales	6,060,063.13	6,048,291.69
Materiales y Suministros	230,513.79	129,031.99
Servicios Generales	5,034,284.92	5,412,770.73
Transferencias Internas y Asignaciones al Sector Público	-	-
Transferencias al Resto del Sector Público	-	-
Subsidios y Subvenciones	-	-
Ayudas Sociales	-	2,400.00
Pensiones y Jubilaciones	-	-
Transferencias a Fideicomisos, Mandatos y Contratos Análogos	-	-
Transferencias a la Seguridad Social	-	-
Donativos	-	-
Transferencias al Exterior	-	-
Participaciones	-	-
Aportaciones	-	-
Convenios	-	-
Otras Aplicaciones de Operación	186,889.38	55,384.19
Flujos Netos de Efectivo por Actividades de Operación	\$ 61,368.98	\$ 264,742.59
Flujos de Efectivo de las Actividades de Inversión		
Origen		
Bienes Inmuebles, Infraestructura y Construcciones en Proceso	-	-
Bienes Muebles	-	-
Otros Origenes de Inversión	-	-
Aplicación	59,648.12	1,130,010.89
Bienes Inmuebles, Infraestructura y Construcciones en Proceso	-	-
Bienes Muebles	59,648.12	1,060,410.89
Otros Origenes de Inversión	-	69,600.00
Flujos Netos de Efectivo por Actividades de Inversión	-\$ 59,648.12	-\$ 1,130,010.89
Flujos de Efectivo de las Actividades de Financiamiento		
Origen		
Endeudamiento Neto	-	-
Interno	-	-
Externo	-	-
Otros Origenes de Financiamiento	-	-
Aplicación		
Servicios de la Deuda	-	-
Interno	-	-
Externo	-	-
Otras Aplicaciones de Financiamiento	-	-
Flujos Netos de Efectivo por Actividades de Financiamiento		
Incremento/Disminución Neta en el Efectivo y Equivalentes al Efectivo	1,720.86	865,268.30
Efectivo y Equivalentes al Efectivo al Inicio del Ejercicio	464,849.24	1,330,117.54
Efectivo y Equivalentes al Efectivo al Final del Ejercicio	\$ 466,570.10	\$ 464,849.24

"Bajo protesta de decir verdad declaramos que los Estados Financieros y sus notas, son razonablemente correctos y son responsabilidad del emisor"


LIC. CARLOS GARCIA CANTU
ENCARGADO DE LA DIRECCIÓN GENERAL DEL INSTITUTO




INSTITUTO DE LA
JUVENTUD
REGIA

INSTITUTO DE LA JUVENTUD REGIA
ESTADO ANALÍTICO DEL ACTIVO
DEL 01 DE ENERO AL 31 DE DICIEMBRE DE 2020
 (Cifras en Pesos)

Concepto	Saldo Inicial	Cargos del Periodo	Abonos del Periodo	Saldo Final	Variación del Periodo
ACTIVO					
Activo Circulante	\$ 2,471,719.48	\$ 24,974,328.79	\$ 25,353,474.71	\$ 2,092,573.56	-\$ 379,145.92
Efectivo y Equivalentes	693,964.05	23,162,898.84	23,161,474.45	695,388.44	1,424.39
Derechos a Recibir Efectivo o Equivalentes	464,849.45	11,518,485.00	11,516,764.14	466,570.31	1,720.86
Derechos a Recibir Bienes o Servicios	223,314.60	11,644,413.84	11,644,710.31	223,018.13	296.47
Inventarios	5,800.00	-	-	5,800.00	-
Almacenes	-	-	-	-	-
Estimación por Pérdida o Deterioro de Activos Circulantes	-	-	-	-	-
Otros Activos Circulantes	-	-	-	-	-
Activo No Circulante	\$ 1,777,755.43	\$ 1,811,429.95	\$ 2,192,000.26	\$ 1,397,185.12	-\$ 380,570.31
Inversiones Financieras a Largo Plazo	-	-	-	-	-
Derechos a Recibir Efectivo o Equivalentes a Largo Plazo	-	-	-	-	-
Bienes Inmuebles, Infraestructura y Construcciones en Proceso	-	-	-	-	-
Bienes Muebles	3,091,701.65	117,134.73	1,466,286.62	1,742,549.76	1,349,151.89
Activos Intangibles	427,358.00	-	-	427,358.00	-
Depreciación, Deterioro y Amortización Acumulada de Bienes	1,741,304.22	1,694,295.22	725,713.64	772,722.64	968,581.58
Activos Diferidos	-	-	-	-	-
Estimación por Pérdida o Deterioro de Activos no Circulantes	-	-	-	-	-
OTROS ACTIVOS NO CIRCULANTES					

“Bajo protesta de decir verdad declaramos que los Estados Financieros y sus notas, son razonablemente correctos y son responsabilidad del emisor”



LIC. CARLOS GARCÍA CANTU
 ENCARGADO DE LA DIRECCIÓN GENERAL DEL INSTITUTO



INSTITUTO DE LA JUVENTUD REGIA
ESTADO ANALÍTICO DE LA DEUDA Y OTROS PASIVOS
DEL 01 DE ENERO AL 31 DE DICIEMBRE DE 2020
 (Cifras en Pesos)

Denominación de las Deudas	Moneda de Contratación	Institución o País Acreedor	Saldo Inicial del Periodo	Saldo Final del Periodo
DEUDA PÚBLICA				
Deuda Interna				
Corto Plazo				
Instituciones de Crédito			-	-
Títulos y Valores			-	-
Arrendamientos Financieros			-	-
Deuda Externa				
Organismos Financieros Internacionales			-	-
Deuda Bilateral			-	-
Títulos y Valores			-	-
Arrendamientos Financieros			-	-
Subtotal de Deuda Pública a Corto Plazo				
Deuda Interna				
Largo Plazo				
Instituciones de Crédito			-	-
Títulos y Valores			-	-
Arrendamientos Financieros			-	-
Deuda Externa				
Organismos Financieros Internacionales			-	-
Deuda Bilateral			-	-
Títulos y Valores			-	-
Arrendamientos Financieros			-	-
Subtotal de Deuda Pública a Largo Plazo				
Total de Otros Pasivos	PESOS MEXICANOS		\$ 1,504,037.69	\$ 1,569,157.89
Total de Deuda Pública y Otros Pasivos			\$ 1,504,037.69	\$ 1,569,157.89



«Bajo protesta de decir verdad declaramos que los Estados Financieros y sus notas, son razonablemente correctos y son responsabilidad del emisor»

LIC. CARLOS GARCÍA CANTU

ENCARGADO DE LA DIRECCIÓN GENERAL DEL INSTITUTO

Instituto de la Juventud Regia
Indicadores de Postura Fiscal
Del 1° de Enero al 31 de Diciembre de 2020

Concepto	Estimado	Devengado	Recaudado
I. Ingresos Presupuestarios (I=1+2)			
1. Ingresos del Gobierno Municipio 1	-	-	-
2. Ingresos Sector Paraestatal 1	11,652,000.00	11,508,000.00	11,508,000.00
II. Egresos Presupuestarios (II=3+4)			
3. Egresos del Gobierno de la Entidad Federativa 2	-	-	-
4. Egresos del Sector Paraestatal 1	11,652,000.00	11,384,509.96	11,384,509.96
III. Balance presupuestario (Superavit o Déficit) (III=I-III)	-	123,490.04	123,490.04

Concepto	Estimado	Devengado	Recaudado
III. Balance presupuestario (Superavit o Déficit)			
	-	-	-
IV. Intereses, Comisiones y Gastos de Deuda			
	-	-	-
V. Balance Primario (Superavit o Déficit) (V=III-IV)			
	-	-	-

Concepto	Estimado	Devengado	Recaudado
A. Financiamiento			
B. Amortización de la Deuda			
C. Endeudamiento ó desendeudamiento (C=A-B)			

- 1 Los Ingresos que se presentan son los ingresos presupuestarios totales sin incluir ingresos por financiamiento. Los Ingresos del Gobierno del Municipio corresponden a los del Ayuntamiento.
- 2 Los egresos que se presentan son los egresos presupuestarios totales sin incluir los egresos por amortización. Los egresos del Gobierno del Municipio corresponden a los del Ayuntamiento.
- 3 Para Ingresos se reportan los ingresos recaudados; para egresos se reportan los egresos pagados.

“Bajo protesta de decir verdad declaramos que los Estados Financieros y sus notas, son razonablemente correctos y son de nuestra responsabilidad del emisor”



LIC. CARLOS GARCÍA CANTU
ENCARGADO DE LA DIRECCIÓN GENERAL DEL INSTITUTO



INSTITUTO DE LA JUVENTUD REGIA
NOTAS A LOS ESTADOS FINANCIEROS AL 31 DE DICIEMBRE DE 2020 Y 31 DE DICIEMBRE DE 2019
CUENTA PÚBLICA 2020
(CIFRAS EN PESOS)

En cumplimiento a lo dispuesto en los artículos 46 y 49 de la Ley General de Contabilidad Gubernamental, El Instituto de la Juventud Regia presenta las Notas a los Estados Financieros cuyos rubros así lo requieren, atendiendo en todo momento a los postulados de revelación suficiente e importancia relativa, a fin de que la información sea de mayor utilidad para los usuarios.

A continuación, se presentan los tres tipos de notas que acompañan a los estados financieros:

- a) Notas de desglose;
- b) Notas de memoria (cuentas de orden), y
- c) Notas de gestión administrativa.

a) NOTAS DE DESGLOSE

I) NOTAS AL ESTADO DE SITUACIÓN FINANCIERA

Activo

	2020	2019
Efectivo y Equivalentes		
Efectivo	\$ 5,000.00	\$ 5,000.00
Bancos	461,570.31	459,849.45
	\$ 466,570.31	\$ 464,849.45

1. Efectivo y Equivalentes

2. Derechos a recibir Efectivo y Equivalentes

	2020	2019
Derechos a Recibir Efectivo y Equivalente		
Cuentas por Cobrar a Corto Plazo	\$ 36,749.73	\$ 36,749.73
Deudores Diversos	181,268.40	181,268.40
Deudores por Anticipo de la Tesorería a Corto Plazo	5,000.00	5,000.00
ISPT a Favor	-	296.47
	\$ 223,018.13	\$ 223,314.60
Derechos a Recibir Bienes o Servicios		
Anticipo a Proveedores	\$ 5,800.00	\$ 5,800.00
	\$ 5,800.00	\$ 5,800.00

3. Bienes Mueble

	2020	2019
Bienes Muebles		
Muebles de Oficina y Estantería	\$ 413,296.35	\$ 834,745.64
Muebles, excepto de Oficina y Estantería	-	90,043.42
Equipo de Cómputo y de Tecnologías de la Información	353,271.90	491,973.84
Otros Mobiliario y Equipo de Administración	45,219.19	117,136.19
Equipos y Aparatos Audiovisuales	11,698.21	373,235.42
Cámaras Fotográficas y de Vídeo	-	10,600.00
Otros Mobiliarios y Equipo Educativo y Recreativo	-	50,990.00
Vehículos y Equipo Terrestre	820,099.99	909,099.99
Sistemas de Aire Acondicionado, Calefacción y de Refrigeración Industrial y Comercial	50,919.17	86,019.17
Equipo de Comunicación y Telecomunicación	26,564.00	84,977.03
Equipo de Generación Eléctrica, Aparatos y Accesorios Eléctricos	21,480.95	21,480.95
Otros Equipos	-	21,400.00
Software	427,358.00	427,358.00
	2,169,907.76	3,519,059.65
Depreciación, Deterioro y Amortización Acumulada de Bienes	- 772,722.64	- 1,741,304.22
	1,397,185.12	1,777,755.43

Para dar cumplimiento al Artículo 27 de la Ley General de Contabilidad Gubernamental, en la que se establece que los entes públicos deberán llevar a cabo el levantamiento físico del inventario de los bienes a que se refiere el artículo 23 de esta Ley. Dicho inventario deberá estar debidamente conciliado con el registro contable; durante el mes de Noviembre de 2020 se llevó a cabo el Inventario Anual de Bienes Muebles, localizando un total del 445 bienes para baja definitiva del inventario, así como del Estado de Situación Financiera, por localizarse en mal estado o por cambio en política de capitalización a 70 UMAs, este hecho fue aprobado por la Junta de Gobierno del Instituto en el Acta Extraordinaria 4 del de fecha 14 diciembre el punto Núm. 5 de la Orden del Día.

Estos bienes se clasifican de la siguiente manera:

Bajas por mal estado \$1'158,432.60

Bajas por cambio en la Política Contable (valor menor a 70 UMAs) \$295,587.57

Pasivo

4. Cuentas por Pagar a Corto Plazo

	2020	2019
Cuentas por Pagar a Corto Plazo		
Proveedores por Pagar a Corto Plazo	\$ 205,976.25	\$ 205,931.25
Retenciones y Contribuciones por Pagar a Corto Plazo	293,510.57	228,435.37
Otras Cuentas por Pagar a Corto Plazo	117,551.76	117,551.76
	617,038.58	551,918.38

5. Provisiones a Largo Plazo

	2020	2019
Provisiones a Largo Plazo		
Pasivos Laborales a Largo Plazo	\$ 952,119.31	\$ 952,119.31
	\$ 952,119.31	\$ 952,119.31

II) NOTAS AL ESTADO DE ACTIVIDADES

Ingresos y Otros Beneficios

1. Participaciones, Aportaciones, Traslados, Asignaciones, Subsidios y Otras Ayudas.

	2020	2019
Participaciones, Aportaciones, Traslados, Asignaciones, Subsidios y Otras Ayudas		
Municipio de Monterrey	11,508,000.00	11,508,000.00
Otros Ingresos Subsidio ISN	-	158,947.52
Otros Ingresos	-	245,673.67
	11,508,000.00	11,912,621.19

El Municipio de Monterrey, en el mes de diciembre de 2019, aprobó dentro de su presupuesto anual de egresos para el ejercicio 2020, un importe de \$11'652,000 que corresponden al subsidio otorgado para la operación y funcionamiento del Instituto de la Juventud Regia, el cual se constituye como presupuesto de ingresos de dicha Organización para el ejercicio 2020.

El día 09 de enero de 2020, en Sesión Ordinaria de la Junta de Gobierno del Instituto, Acta 01/2019, se Autorizó el Presupuesto de Egresos para el ejercicio 2019 por un total de \$11'652,000 mismo que fue Publicado en el periódico Oficial del Estado Núm. 22 del día 21 de febrero de 2020.

Durante el ejercicio 2020 se llevaron a cabo las siguientes modificaciones al Presupuesto de Egresos, por transferencias internas entre los distintos capítulos del gasto:

Modificaciones al Presupuesto de Egresos	Aprobado por la Junta de Gobierno	Fecha de Acta de Aprobación	Publicado en Periódico Oficial del Estado
1ra Modificación	Acta Extraordinaria 2/2020	30/06/2020	18/09/2020
2da Modificación	Acta Extraordinaria 3/2020	25/09/2020	30/11/2020
3ra Modificación	Acta Extraordinaria 4/2020	14/12/2020	25/12/2020

Gastos y Otras Pérdidas:

2. Gastos de Funcionamiento

	2020	2019
Servicios Personales		
Sueldo Base al Personal Permanente	\$4,226,645.60	\$4,298,220.44
Sueldo Base al Personal Transitorio	976,000.00	684,741.33
Remuneraciones Adicionales y Especiales	857,417.53	883,839.60
Otras prestaciones Sociales y Económicas	-	181,490.32
	6,060,063.13	6,048,291.69
Materiales y Suministros		
Materiales de Administracion		
Emision de Documentos y Articulos Oficiales	\$ 85,674.64	\$ 37,411.49
Alimentos y Utensilios	24,714.15	19,620.50
Materiales y Artículos de Construcción y de Reparación	-	-
Combustibles, Lubricantes y Aditivos	120,000.00	72,000.00
Herramientas, Refacciones y Accesorios Menores	125.00	-
	230,513.79	129,031.99
Servicios Generales		
Servicios Basicos	\$ 62,688.13	\$ 147,165.77
Servicios de Arrendamiento	367,702.00	326,266.47
Servicios Profesionales, Cientificos y Tecnicos y Otros Servicios	831,256.00	1,161,160.00
Servicios Financieros, Bancarios y Comerciales	29,661.97	58,180.04
Servicios de Instalacion, Reparacion, Mantenimiento y Conservacion	175,254.88	118,503.69
Servicios de Traslado y Viaticos	171.00	12,551.52
Servicios Oficiales	3,347,775.94	3,413,516.43
Otros Servicios Generales	219,775.00	175,426.81
	5,034,284.92	5,412,770.73
Transferencias, Asignaciones, Subsidios y Otras Ayudas		
Ayudas Sociales	\$ -	\$ 2,400.00
	-	2,400.00
Otros Gastos y Pérdidas Extraordinarias		
Depreciación de Bienes Muebles	\$ 271,183.48	\$ 117,222.46
Disminucion de bienes por perdida, obsolescencia y deterioro	\$ 179,209.35	\$ -
Provisiones	-	952,119.00
	450,392.83	1,069,341.46
Total Gastos	11,775,254.67	12,661,835.87

Los conceptos de gasto reconocidos por el Instituto de la Juventud Regia se apegan en todo momento al Clasificador por Tipo de Gasto y al Clasificador por Objeto de Gasto, así como a sus descripciones generales. Estos clasificadores son resultados de los Acuerdos emitidos por el Consejo Nacional de Armonización Contable (CONAC) y publicados en su Sitio Web Oficial.

III) NOTAS AL ESTADO DE VARIACIONES EN LA HACIENDA PÚBLICA

Resultado de Ejercicios Anteriores

1. Cambios en Políticas Contables

En virtud de los trabajos de adopción de la nueva Ley General de Contabilidad Gubernamental, los Entes Públicos deben modificar sus políticas de registro contable, migrando de Contabilidad de Flujo de Efectivo a Contabilidad Acumulativa, por tanto, el Instituto a partir del Ejercicio Fiscal de 2015, registra, entre otras, las Cuentas por Cobrar y por Pagar, a favor y a cargo del mismo, algunas provisiones en materia salarial principalmente, Los Bienes Muebles, Inmuebles e Intangibles, así como su depreciación y Amortización, Estos cambios produjeron ajustes contra las cuentas de Resultados de Ejercicios Anterior, a fin de reconocer los saldos a la fecha de las cuentas de balance creadas para el control de los conceptos mencionados anteriormente.

IV) NOTAS AL ESTADO DE FLUJO DE EFECTIVO

Efectivo y equivalentes

1. Análisis de los saldos inicial y final

	2020	2019
Caja	\$ 5,000.00	\$ 5,000.00
Bancos	461,570.31	459,849.45
	\$ 466,570.31	\$ 464,849.45

2. Conciliación de los Flujos de Efectivo Netos

Concepto	2020	2019
Resultados del Ejercicio Ahorro / Desahorro	-\$ 267,254.67	-\$ 749,214.99
Estimaciones, Depreciaciones, Deterioros, Obsolescencia y Amortizaciones	450,392.83	117,222.46
Provisiones	\$ -	952,119.31
	\$ 450,392.83	\$ 1,069,341.77
Flujos Netos de Efectivo por Actividades de Inversión	-\$ 59,648.12	\$ -
Otros Orígenes de Operación	65,120.20	-\$ 55,384.19
Otras Aplicaciones	186,889.38	\$ 1,130,010.89
	-\$ 181,417.30	-\$ 1,185,395.08
Flujos de Efectivo Netos de las Actividades de Operación	\$ 1,720.86	-\$ 865,268.30

3. Detalle de las Actividades de Inversión

	Inversión
Bienes Muebles	
Equipo de Cómputo y de Tecnologías de la Información	\$ 59,648.12
	\$ 59,648.12

V) CONCILIACIÓN ENTRE LOS INGRESOS PRESUPUESTARIOS Y CONTABLES, ASÍ COMO ENTRE LOS EGRESOS PRESUPUESTARIOS Y LOS GASTOS CONTABLES

1. Conciliación entre los Ingresos Presupuestales y Contables

La conciliación se presenta atendiendo a lo dispuesto por el Acuerdo por el que se emite el formato de conciliación entre los ingresos presupuestarios y contables.

Instituto de la Juventud Regia Conciliación entre los Ingresos Presupuestarios y Contables Correspondiente del 1° de Enero al 31 de Diciembre de 2020 (Cifras en pesos)	
--------------------------------------------------------------------------------------------------------------------------------------------------------------------------------------------------------------	--

1 Total de Ingresos Presupuestarios	\$ 11,508,000
2 Más: Ingresos Contables no Presupuestales	\$ -
2.1 Ingresos Financieros	-
2.2 Incremento por Variación de Inventarios	-
2.3 Disminución del Exceso de Estimaciones por Pérdida o Deterioro u Obsolescencia	-
2.4 Disminución del Exceso de Provisiones	-
2.5 Otros Ingresos y Beneficios Varios	-
2.6 Otros Ingresos Contables No Presupuestarios	-
3. Menos Ingresos Presupuestarios No Contables Suma (3.1 al 3.3)	\$ -
3.1 Aprovechamientos Patrimoniales	-
3.2 Ingresos Derivados de Financiamientos	-
3.3 Otros Ingresos Presupuestarios No Contables	-
4. Total de Ingresos Contables Resultado (1 + 2 - 3)	\$ 11,508,000

2. Conciliación entre los Egresos Presupuestales y los Gastos Contables

Instituto de la Juventud Regia
Conciliación entre los Egresos Presupuestarios y los Gastos Contables
Correspondiente del 1° de Enero al 31 de Diciembre de 2020
(Cifras en pesos)

1 Total de Egresos Presupuestarios	\$ 11,384,510
-------------------------------------------	----------------------

2 Menos: Egresos Presupuestales no Contables	\$ 59,648.12
2.1 Materias Primas y Materiales de Producción y Comercialización	-
2.2 Materiales y Suministros	-
2.3 Mobiliario y Equipo de Administración	59,648.12
2.4 Mobiliario y Equipo Educativo y Recreativo	-
2.5 Equipo e Instrumental Médico y de Laboratorio	-
2.6 Vehículos y Equipo de Transporte	-
2.7 Equipo de Defensa y Seguridad	-
2.8 Maquinaria, Otros Equipos y Herramientas	-
2.9 Activos Biológicos	-
2.10 Bienes Inmuebles	-
2.11 Activos Intangibles	-
2.12 Obra Pública en Bienes de Dominio Público	-
2.13 Obra Pública en Bienes Propios	-
2.14 Acciones y Participaciones de Capital	-
2.15 Compra de Títulos y Valores	-
2.16 Concesión de Préstamos	-
2.17 Inversiones en Fideicomisos, Mandatos y Otros Análogos	-
2.18 Provisiones para Contingencias y Otras Erogaciones Especiales	-
2.19 Amortización de la Deuda Pública	-
2.20 Adeudos de Ejercicios Fiscales Anteriores (ADEFAS)	-
2.21 Otros Egresos Presupuestarios No Contables	-

3 Más: Gastos Contables no Presupuestales Suma (3.1 al 3.7)	\$ 450,392.83
3.1 Estimaciones, Depreciaciones, Deterioros, Obsolescencia y Amortizaciones	\$ 450,392.83
3.2 Provisiones	-
3.3 Disminución de Inventarios	-
3.4 Aumento por Insuficiencia de Estimaciones por Pérdida o Deterioro u Obsolescencia	-
3.5 Aumento por Insuficiencia de Provisiones	-
3.6 Otros Gastos	-
3.7 Otros Gastos Contables No Presupuestarios	-

4. Total de Gastos Contables Resultado (1 – 2 + 3)	11,775,254.67
-----------------------------------------------------------	----------------------

b) NOTAS DE MEMORIA (CUENTAS DE ORDEN)

Las cuentas de orden se utilizan para registrar movimientos de valores que no afecten o modifiquen el balance del ente contable, sin embargo, su incorporación en libros es necesaria con fines de recordatorio contable, de control y en general sobre los aspectos administrativos, o bien, para consignar sus derechos o responsabilidades contingentes que puedan, o no, presentarse en el futuro.

Las cuentas que se manejan para efectos de estas Notas son las siguientes:

1. Cuentas de Orden Contables y Presupuestarias:

Por la naturaleza del Instituto, a la fecha no ha sido necesaria la creación de cuentas de Orden Contables.

La operación y resultados de las Cuentas de Orden Presupuestales, se presenta a detalle en la elaboración de los Estados Financieros Presupuestales, por lo que en esta nota solo se incluyen los Nombres y Clasificaciones de las Cuentas creadas.

Contables:

Valores	\$	-
Emisión de obligaciones		-
Avales y garantías		-
Juicios		-

Contratos para Inversión Mediante Proyectos para Prestación de Servicios (PPS) y Similares:

Bienes concesionados o en comodato		-
------------------------------------	--	---

Presupuestarias:

Cuentas de ingresos	\$	11,652,000.00
Cuentas de egresos	\$	11,652,000.00

c) NOTAS DE GESTIÓN ADMINISTRATIVA

1. Introducción

Los Estados Financieros del Instituto de la Juventud Regia, proveen de información financiera a los principales usuarios de la misma, al Congreso y a los ciudadanos.

El objetivo del presente documento es la revelación del contexto y de los aspectos económicos-financieros más relevantes que influyeron en las decisiones del período, y que son considerados en la elaboración de los estados financieros para la mayor comprensión de los mismos y sus particularidades.

De esta manera, se informa y explica la respuesta del Instituto a las condiciones relacionadas con la información financiera de cada período de gestión; además, de exponer aquellas políticas que podrían afectar la toma de decisiones en períodos posteriores.

2. Panorama Económico y Financiero

El Instituto de la Juventud Regia, opera con recursos provenientes del Gobierno Municipal de Monterrey, por lo que sus ingresos dependen de la Autorización de Entes externos, es decir, el Instituto, no genera ingresos propios para sufragar sus programas de trabajo, por lo que está condicionada en su totalidad a las condiciones económicas y financieras que impongan o afecten al Presupuesto de Egresos Municipal, aprobados por el Congreso.

3. Autorización e Historia

EL H. CONGRESO DEL ESTADO LIBRE Y SOBERANO DE NUEVO LEÓN, LXXI LEGISLATURA, EN USO DE LAS FACULTADES QUE LE CONCEDE EL ARTÍCULO 63, DE LA CONSTITUCIÓN POLÍTICA LOCAL, EXPIDE EL SIGUIENTE:

D E C R E T O Núm..... 88

Artículo Único. - Se aprueba la solicitud de autorización del Ayuntamiento de Monterrey, Nuevo León, para la creación del Organismo Descentralizado denominado "Instituto de la Juventud Regia", en los términos de lo preceptuado por los numerales 83, 84, 85 y 86 de la Ley Orgánica de la Administración Pública Municipal del Estado de Nuevo León.

Dado en el Salón de Sesiones del H. Congreso del Estado Libre y Soberano de Nuevo León, en Monterrey, su capital, a los siete días del mes de mayo de 2007.

4. Organización y Objeto Social

Los objetivos principales para la creación del Instituto son los siguientes:

- I.- Llevar a cabo programas, acciones, actividades y gestiones que favorezcan a los jóvenes sin discriminación alguna;
- II.- Implementar y operar programas para brindar atención a los jóvenes, en función de sus principales necesidades y problemáticas, a fin de proporcionar herramientas para fomentar su desarrollo integral;
- III.- Representar los intereses de la juventud regia ante los diferentes organismos públicos y privados, en busca de mejores beneficios;
- IV.- Procurar la integración y participación de los jóvenes, en las distintas áreas de desarrollo humano, en materia laboral, política, de expresión cultural, deportiva, artística, educativa, científica, tecnológica, recreativa, de integración social y en especial aquéllas encaminadas a contribuir a su pleno desarrollo;
- V.- Coadyuvar con las instancias que correspondan para promover el respeto a los derechos de los jóvenes, así como la eliminación de toda forma de discriminación y la erradicación de la violencia hacia los mismos;
- VI.- Gestionar a favor de los jóvenes frente al Presidente Municipal, políticas públicas relacionadas con el desarrollo de la juventud;
- VII.- Proponer y promover a las dependencias o entidades del municipio, y al sector social y privado, cuando así lo requieran, acciones destinadas a mejorar el nivel de vida de los jóvenes; y,
- VIII.- Coordinar con las diferentes entidades administrativas del municipio la creación de una política integral, real y sensible en cuanto al desarrollo de los jóvenes.

5. Bases de Preparación de los Estados Financieros

El 31 de diciembre de 2008 fue publicada en el Diario Oficial de la Federación la Ley General de Contabilidad Gubernamental (Ley de Contabilidad), que tiene como objeto establecer los criterios generales que regirán la Contabilidad Gubernamental y la emisión de información financiera de los entes públicos, con el fin de lograr su adecuada armonización, para facilitar a los entes públicos el registro y la fiscalización de los activos, pasivos, ingresos y gastos y, en general, contribuir a medir la eficacia, economía y eficiencia del gasto e ingreso públicos.

La Ley de Contabilidad es de observancia obligatoria para los poderes Ejecutivo, Legislativo y Judicial de la Federación, entidades federativas; los ayuntamientos de los municipios; los órganos político-administrativos de las demarcaciones territoriales del Distrito Federal; las entidades de la administración pública paraestatal, ya sean federales, estatales o municipales y los órganos autónomos federales y estatales.

Los entes públicos deberán generar y presentar periódicamente, conforme con lo establecido en la Ley General de Contabilidad Gubernamental y las resoluciones del CONAC, los siguientes estados e información contable:

I. Información contable

- a) Estado de actividades;
- b) Estado de situación financiera;
- c) Estado de variación en la hacienda pública;
- d) Estado de cambios en la situación financiera;
- e) Estado de flujos de efectivo;
- f) Informes sobre pasivos contingentes;
- g) Notas a los estados financieros;
- h) Estado analítico del activo;

II. Información presupuestaria:

- a) Estado analítico de ingresos,
- b) Estado analítico del ejercicio del presupuesto de egresos del que se derivarán las clasificaciones siguientes:
 - 1. Administrativa;
 - 2. Económica;
 - 3. Por objeto del gasto, y
 - 4. Funcional.

III. Información programática:

- a) Gasto por categoría programática

IV. Indicadores de Postura Fiscal

- a) Indicadores de Postura Fiscal

Además de los Informes de la Ley de Disciplina Financiera

6. Políticas de Contabilidad Significativas

De conformidad con los artículos 46 y 49 de la Ley General de Contabilidad Gubernamental se acompañan las notas a los estados contables teniendo presente los Postulados de Revelación Suficiente e Importancia Relativa, con la finalidad que la información sea de mayor utilidad para los usuarios.

Las principales políticas contables seguidas por Instituto son las siguientes:

- a) **Efectivo y equivalentes de efectivo.** Consisten principalmente en depósitos bancarios en cuentas de cheques e inversiones en valores a corto plazo, de gran liquidez, fácilmente convertibles en efectivo y sujetos a riesgos poco significativos de cambios en valor. El efectivo se presenta a valor nominal.
- b) **Mobiliario y equipo.** El Instituto cumple con lo establecido por la Ley para la incorporación del Activo Fijo a los registros contables desde el 31 de Diciembre de 2015;
- c) **La depreciación** se calcula considerando el costo de adquisición del activo depreciable o amortizable, menos su valor de desecho, entre los años correspondientes a su vida útil o su vida económica, registrándose en los gastos del período, con el objetivo de conocer el gasto patrimonial por el servicio que está dando el activo, lo cual redundará en una estimación adecuada de la utilidad en un ente público lucrativo o del costo de operación en un ente público con fines exclusivamente gubernamentales o sin

finés de lucro, y en una cuenta complementaria de activo como depreciación o amortización acumulada, a efecto de poder determinar el valor neto o el monto por depreciar o amortizar restante.

Costo de adquisición del activo depreciable o amortizable (Menos) Valor de deshecho

Vida Útil

1) Costo de adquisición: Es el monto pagado de efectivo o equivalentes por un activo o servicio al momento de su adquisición.

2) Valor de desecho: Es la mejor estimación del valor que tendrá el activo en la fecha en la que dejará de ser útil para el ente público. Esta fecha es la del fin de su vida útil, o la del fin de su vida económica y si no se puede determinar es igual a cero.

3) Vida útil de un activo: Es el período durante el que se espera utilizar el activo por parte del ente público.

d) **Obligaciones laborales al retiro.** De acuerdo con la Ley Federal del Trabajo aplicada en forma supletoria, el Instituto debe proporcionar la prestación de prima de antigüedad a sus empleados. A la fecha, por tratarse de un organismo relativamente joven (13 años) y por tratarse de un Ente Público con alta rotación de personal, no se ha presentado caso que obligue al pago de esta prestación.

Por otra parte, con fecha 27 de enero de 2020, se presentaron los resultados de la Valuación Actuarial del Esquema de Prestaciones Contingentes del Instituto Municipal de Juventud Regia con fecha de corte al 31 de diciembre del 2019. Los resultados se obtuvieron considerando los "Términos de referencia para la Valuación Actuarial de las Instituciones Estatales de Seguridad Social", en el que destaca el dictamen del actuario que enuncia lo siguiente:

Pasivo actuarial		
Valor pte. de obligaciones		
a) - Personal actualmente pensionado	0.00	0.00
b) - Personal actualmente activo	952,119.31	952,119.31
c) - Personal nuevas generaciones	0.00	4,899,921.41
<i>Total pasivo</i>	952,119.31	5,852,040.72
<i>(Deficit)/superavit actuarial</i>	(952,119.31)	(5,852,040.72)

Actuario Certificado en Pasivos Contingentes Núm. 091
 Cédula Prof. 5508498
 CNSAR/VJ/DGNC/RA/095/2014/R-2017

- e) **Reconocimiento de ingresos.** Los ingresos por aportaciones municipales se reconocen cuando se devengan.
- f) **Reconocimiento de gastos.** Los gastos se reconocen cuando se devengan.
- g) **Patrimonio.** Las aportaciones recibidas en el período por parte del Gobierno del Municipal se presentan clasificadas en el patrimonio no restringido.
- h) **Reconocimiento de los efectos de la inflación en la información financiera**

De conformidad con lo Establecido en a Regal 14, del Acuerdo emitido por el Consejo Nacional de Armonización Contable denominado “Reglas Específicas de Registro y Valoración del Patrimonio” y Atendiendo a la Norma Internacional de Contabilidad del Sector Público (NICS 10-Información Financiera en Economías Hiperinflacionarias), se deberá actualizar el patrimonio cuando el Índice Nacional de Precios al Consumidor acumulada durante un periodo de tres años sea igual o superior al 100%. Hasta el día de hoy, el Entorno Macroeconómico Nacional opera muy por debajo de los niveles a que se refiere la Regla, por lo cual no aplica la Reexpresión de la Información Financiera.

El Instituto de la Juventud Regia no es sujeto del Impuesto Sobre la Renta (ISR), por ser organismo público descentralizado del Municipio de Monterrey. La Ley del Impuesto Sobre la Renta establece que estos organismos sólo tendrán la obligación de retener y enterar el impuesto cuando hagan pagos a terceros, así como de exigir documentación que reúna requisitos fiscales, en los términos de esa Ley.

7. Posición en Moneda Extranjera y Protección por Riesgo Cambiario

No Aplica

8. Reporte Analítico del Activo

Concepto	Saldo Inicial	Cargos del Periodo	Abonos del Periodo	Saldo Final	Variación del Periodo
ACTIVO	\$ 2,471,719.48	\$ 24,974,328.79	\$ 25,353,474.71	\$ 2,092,573.56	-\$ 379,145.92
Activo Circulante	693,964.05	23,162,898.84	23,161,474.45	695,388.44	1,424.39
Efectivo y Equivalentes	464,849.45	11,518,485.00	11,516,764.14	466,570.31	1,720.86
Derechos a Recibir Efectivo o Equivalentes	223,314.60	11,644,413.84	11,644,710.31	223,018.13	296.47
Derechos a Recibir Bienes o Servicios	5,800.00	-	-	5,800.00	-
Inventarios	-	-	-	-	-
Almacenes	-	-	-	-	-
Estimación por Pérdida o Deterioro de Activos Circulantes	-	-	-	-	-
Otros Activos Circulantes	-	-	-	-	-
Activo No Circulante	1,777,755.43	1,811,429.95	2,192,000.26	1,397,185.12	380,570.31
Inversiones Financieras a Largo Plazo	-	-	-	-	-
Derechos a Recibir Efectivo o Equivalentes a Largo Plazo	-	-	-	-	-
Bienes Inmuebles, Infraestructura y Construcciones en Proceso	-	-	-	-	-
Bienes Muebles	3,091,701.65	117,134.73	1,466,286.62	1,742,549.76	1,349,151.89
Activos Intangibles	427,358.00	-	-	427,358.00	-
Depreciación, Deterioro y Amortización Acumulada de Bienes	1,741,304.22	1,694,295.22	725,713.64	772,722.64	968,581.58
Activos Diferidos	-	-	-	-	-
Estimación por Pérdida o Deterioro de Activos no Circulantes	-	-	-	-	-
OTROS ACTIVOS NO CIRCULANTES	-	-	-	-	-

De conformidad con las Principales Reglas de Registro y Valoración del Patrimonio (Elementos Generales) publicadas en el Diario Oficial de la Federación (DOF) el 27 de diciembre de 2010 y con las Reglas Específicas del Registro y Valoración del Patrimonio publicadas en el DOF el 13 de diciembre de 2011, la estimación de la vida útil de un bien será una cuestión de criterio basada en la experiencia que el Instituto tenga con activos similares o de la aplicación.

En base a lo anterior, los parámetros de vida útil o porcentajes de depreciación, deterioro o amortización utilizados en los diferentes tipos de activos son los siguientes:

Concepto	Años de vida útil	% de depreciación anual
Muebles de Oficina y Estantería	10	10
Muebles, Excepto De Oficina Y Estantería	10	10
Equipo de Cómputo y de Tecnologías de la Información	3	33.3
Equipos y Aparatos Audiovisuales	3	33.3
Cámaras Fotográficas y de Video	3	33.3
Automóviles y Equipo Terrestre	5	20
Sistemas de Aire Acondicionado, Calefacción y de Refrigeración Industrial y Comercial	10	10
Equipo de Comunicación y Telecomunicación	10	10
Equipos de Generación Eléctrica, Aparatos y Accesorios Eléctricos	10	10
Herramientas y Máquinas-Herramienta	10	10
Equipo de Laboratorio	5	20
Otros Equipos	10	10

9. Fideicomisos, Mandatos y Análogos

No aplica

10. Reporte de la Recaudación

No Aplica

11. Información sobre la Deuda y el Reporte Analítico de la Deuda

Denominación de las Deudas	Moneda de Contratación	Institución o País Acreedor	Saldo Inicial del Periodo	Saldo Final del Periodo
DEUDA PÚBLICA				
Corto Plazo				
Deuda Interna			-	-
Instituciones de Crédito			-	-
Títulos y Valores			-	-
Arrendamientos Financieros			-	-
Deuda Externa			-	-
Organismos Financieros Internacionales			-	-
Deuda Bilateral			-	-
Títulos y Valores			-	-
Arrendamientos Financieros			-	-
Subtotal de Deuda Pública a Corto Plazo			-	-
Largo Plazo				
Deuda Interna			-	-
Instituciones de Crédito			-	-
Títulos y Valores			-	-
Arrendamientos Financieros			-	-
Deuda Externa			-	-
Organismos Financieros Internacionales			-	-
Deuda Bilateral			-	-
Títulos y Valores			-	-
Arrendamientos Financieros			-	-
Subtotal de Deuda Pública a Largo Plazo			-	-
Total de Otros Pasivos	PESOS MEXICANOS		1,504,038	1,569,158
Total de Deuda Pública y Otros Pasivos			1,504,038	1,569,158

12. Calificaciones otorgadas

No aplica

13. Proceso de Mejora

No aplica

14. Información por Segmentos

No aplica

15. Eventos Posteriores al Cierre

No aplica

16. Partes Relacionadas

No aplica

17. Responsabilidad Sobre la Presentación Razonable de la Información Contable

La Información Contable está firmada en cada página de la misma e incluye al final la siguiente leyenda:

“Bajo protesta de decir verdad declaramos que los Estados Financieros y sus notas, son razonablemente correctos y son responsabilidad del emisor”.

Lo anterior, no será aplicable para la información contable consolidada.



Lic. Carlos García Cantú

Encargado de la Dirección General del Instituto



INSTITUTO DE LA
**JUVENTUD
REGIA**

Instituto de la Juventud Regia
Estado Analítico de Ingresos
Del 1° de Enero al 31 de Diciembre de 2020

Rubro de Ingresos	Ingresos					Diferencia (6=5-1)
	Estimado 1	Ampliaciones y Reducciones 2	Modificado 3=1+2	Devengado 4	Recaudado 5	
Impuestos	-	-	-	-	-	-
Cuotas y Aportaciones de Seguridad Social	-	-	-	-	-	-
Contribuciones de Mejoras	-	-	-	-	-	-
Derechos	-	-	-	-	-	-
Productos	-	-	-	-	-	-
Aprovechamientos	-	-	-	-	-	-
Ingresos por Venta de Bienes, Prestación de Servicios y Otros Ingresos	-	-	-	-	-	-
Participaciones, Aportaciones, Convenios, Incentivos Derivados de la Colaboración Fiscal y Fondos	-	-	-	-	-	-
Transferencias, Asignaciones, Subsidios y Jubilaciones	11,652,000	-	11,652,000	11,508,000	11,508,000	(144,000)
Ingresos Derivados de Financiamientos	-	-	-	-	-	-
Total	11,652,000	-	11,652,000	11,508,000	11,508,000	(144,000)
Ingresos excedentes (144,000)						

Estado Analítico de Ingresos Por Fuente de Financiamiento	Ingresos					Diferencia (6=5-1)
	Estimado 1	Ampliaciones y Reducciones 2	Modificado 3=1+2	Devengado 4	Recaudado 5	
Ingresos del Poder Ejecutivo Federal o Estatal y de los Municipios	-	-	-	-	-	-
Impuestos	-	-	-	-	-	-
Cuotas y Aportaciones de Seguridad Social	-	-	-	-	-	-
Contribuciones de Mejoras	-	-	-	-	-	-
Derechos	-	-	-	-	-	-
Productos[1]	-	-	-	-	-	-
Aprovechamientos[2]	-	-	-	-	-	-
Participaciones, Aportaciones, Convenios, Incentivos Derivados de la Colaboración Fiscal y Fondos	-	-	-	-	-	-
Distintos de Aportaciones	-	-	-	-	-	-
Transferencias, Asignaciones, Subsidios y Jubilaciones	-	-	-	-	-	-
Ingresos de los Entes Públicos de los Poderes Legislativo y Judicial, de los Órganos Autónomos y del Sector Paraestatal o Paramunicipal, así como de las Empresas Productivas del Estado	-	-	-	-	-	-
Cuotas y Aportaciones de Seguridad Social	-	-	-	-	-	-
Productos[1]	-	-	-	-	-	-
Ingresos por Venta de Bienes, Prestación de Servicios y Otros Ingresos[1]	-	-	-	-	-	-
Transferencias, Asignaciones, Subsidios y Jubilaciones	11,652,000	-	11,652,000	11,508,000	11,508,000	(144,000)
Ingresos Derivados de Financiamientos	-	-	-	-	-	-
Ingresos Derivados de Financiamientos	-	-	-	-	-	-
Total	11,652,000	-	11,652,000	11,508,000	11,508,000	(144,000)
Ingresos excedentes (144,000)						




"Bajo protesta de decir verdad declaramos que los Estados Financieros y sus notas, son razonablemente correctos y son responsabilidad del emisor"

[Handwritten Signature]
LIC. CARLOS GARCÍA ANTI
ENCARGADO DE LA DIRECCIÓN GENERAL DEL INSTITUTO

Instituto de la Juventud Regia Gasto por Categoría Programática Del 1° de Enero al 31 de Diciembre de 2020						
Concepto	Egresos					
	Aprobado 1	Ampliaciones/ (Reducciones) 2	Modificado 3 = (1+2)	Devengado 4	Pagado 5	Subejercicio 6 = (3 - 4)
Programas						
Subsidios: Sector Social y Privado o Entidades Federativas y Municipios	-	-	-	-	-	-
Sujetos o Reglas de Operación	-	-	-	-	-	-
Otros Subsidios	-	-	-	-	-	-
Desempeño de las Funciones	11,652,000.00	-	11,652,000.00	11,384,509.96	11,384,509.96	267,490.04
Prestación de Servicios Públicos	-	-	-	-	-	-
Provision de Bienes Públicos	-	-	-	-	-	-
Planeación, seguimiento y evaluación políticas publicas	-	-	-	-	-	-
Promoción y fomento	-	-	-	-	-	-
Regulación y supervisión	11,652,000.00	-	11,652,000.00	11,384,509.96	11,384,509.96	267,490.04
Funciones de las Fuerzas Armadas (Únicamente Gobierno Federal)	-	-	-	-	-	-
Específicos	-	-	-	-	-	-
Proyectos de Inversión	-	-	-	-	-	-
Administrativos y de Apoyo	-	-	-	-	-	-
Apoyo al proceso presupuestario y para mejorar la eficiencia Institucional	-	-	-	-	-	-
Apoyo a la función pública y al mejoramiento de la gestión	-	-	-	-	-	-
Operaciones ajenas	-	-	-	-	-	-
Compromisos	-	-	-	-	-	-
Obligaciones de cumplimiento de resolución Jurisdiccional	-	-	-	-	-	-
Desastres Naturales	-	-	-	-	-	-
Obligaciones	-	-	-	-	-	-
Pensiones y jubilaciones	-	-	-	-	-	-
Aportaciones a la seguridad social	-	-	-	-	-	-
Aportaciones a fondos de estabilización	-	-	-	-	-	-
Aportaciones a fondos de inversión y restructura de pensiones	-	-	-	-	-	-
Programas de Gasto Federalizado (Gobierno Federal)	-	-	-	-	-	-
Gasto Federalizado	-	-	-	-	-	-
Participaciones a entidades federativas y municipios	-	-	-	-	-	-
Costo financiero, deuda o apoyo de deudores y ahorradores de la banca	-	-	-	-	-	-
Adeudos de ejercicios fiscales anteriores	-	-	-	-	-	-
Total del Gasto	11,652,000.00	-	11,652,000.00	11,384,509.96	11,384,509.96	267,490.04

“Bajo protesta de decir verdad declaramos que los Estados Financieros y sus notas, son razonablemente correctos y son responsabilidad del emisor”



LIC. CARLOS GARCIA CANTU

ENCARGADO DE LA DIRECCIÓN GENERAL DEL INSTITUTO



Instituto de la Juventud Regia
Estado Analítico del Ejercicio del Presupuesto de Egresos
Clasificación por Objeto del Gasto (Capítulo y Concepto)
Del 1° de Enero al 31 de Diciembre de 2020

Concepto	Egresos					
	Aprobado	Ampliaciones/ (Reducciones)	Modificado	Devengado	Pagado	Subejercicio
	1	2	3=(1+2)	4	5	6=(3-4)
Servicios Personales						
Remuneraciones al personal de Carácter Permanente	6,645,000.00	-	6,129,200.00	6,060,063.13	6,060,063.13	69,136.87
Remuneraciones al personal de Carácter Transitorio	4,502,000.00	-	4,287,000.00	4,226,645.60	4,226,645.60	60,354.40
Remuneraciones Adicionales y Especiales	1,108,000.00	-	982,000.00	976,000.00	976,000.00	6,000.00
Seguridad Social	1,035,000.00	-	860,200.00	857,417.53	857,417.53	2,782.47
Otras prestaciones Sociales y Económicas	-	-	-	-	-	-
Previsiones	-	-	-	-	-	-
Pago de Estímulos a Servidores Públicos	-	-	-	-	-	-
Materiales y Suministros	195,000.00	65,500.00	260,500.00	230,513.79	230,513.79	29,986.21
Materiales de Administración, Emisión de Documentos y Artículos Oficiales	57,000.00	53,500.00	110,500.00	85,674.64	85,674.64	24,825.36
Alimentos y Utensilios	18,000.00	8,000.00	26,000.00	24,714.15	24,714.15	1,285.85
Materiales y Artículos de Construcción y de Reparación	-	-	-	-	-	-
Materias Primas y Materiales de Producción y Comercialización	-	-	-	-	-	-
Productos Químicos, Farmacéuticos y De Laboratorio	-	-	-	-	-	-
Combustibles, Lubrificantes y Aditivos	120,000.00	-	120,000.00	120,000.00	120,000.00	-
Vestuario, Blancos, Prendas de Protección y Artículos Deportivo	-	-	-	-	-	-
Materiales y Suministros para la Seguridad	-	-	-	-	-	-
Herramientas, Refacciones y Accesorios Menores	-	4,000.00	4,000.00	125.00	125.00	3,875.00
Servicios Generales	4,750,550.00	425,300.00	5,175,850.00	5,034,284.92	5,034,284.92	141,565.08
Servicios Básicos	81,600.00	16,050.00	65,550.00	62,688.13	62,688.13	2,861.87
Servicios de Arrendamiento	364,450.00	5,250.00	369,700.00	367,702.00	367,702.00	1,998.00
Servicios Profesionales, Científicos, Técnicos y Otros Servicios	810,000.00	22,000.00	832,000.00	831,256.00	831,256.00	744.00
Servicios Financieros, Bancarios y Comerciales	57,500.00	900.00	58,400.00	29,661.97	29,661.97	28,738.03
Servicios de Instalación, Reparación, Mantenimiento y Conservación	87,500.00	112,200.00	199,700.00	175,254.88	175,254.88	24,445.12
Servicios de Comunicación Social y Publicidad	-	-	-	-	-	-
Servicio de Traslado y Viáticos	-	172.00	172.00	171.00	171.00	1.00
Servicios Oficiales	3,205,500.00	185,223.00	3,390,723.00	3,347,775.94	3,347,775.94	42,947.06
Otros Servicios Generales	144,000.00	115,605.00	259,605.00	219,775.00	219,775.00	39,830.00

Transferencias, Asignaciones, Subsidios y Otras Ayudas	11,450.00	-	11,450.00	-	-	11,450.00
Transferencias Internas y Asignaciones al Sector Público	-	-	-	-	-	-
Transferencias al Resto del Sector Público	-	-	-	-	-	-
Subsidios y Subvenciones	-	-	-	-	-	-
Ayudas Sociales	11,450.00	-	11,450.00	-	-	11,450.00
Pensiones y Jubilaciones	-	-	-	-	-	-
Transferencias a Fideicomisos, Mandatos y Análogos	-	-	-	-	-	-
Transferencias a la Seguridad Social	-	-	-	-	-	-
Donativos	-	-	-	-	-	-
Transferencias al Exterior	-	-	-	-	-	-
Bienes Muebles, Inmuebles e Intangibles	50,000.00	25,000.00	75,000.00	59,648.12	59,648.12	15,351.88
Mobiliario y Equipo de Administración	50,000.00	25,000.00	75,000.00	59,648.12	59,648.12	15,351.88
Mobiliario y Equipo Educativo y Recreativo	-	-	-	-	-	-
Equipo e Instrumental Médico y de Laboratorio	-	-	-	-	-	-
Vehículos y Equipo de Transporte	-	-	-	-	-	-
Equipo de Defensa y Seguridad	-	-	-	-	-	-
Maquinaria, Otros Equipos y Herramientas	-	-	-	-	-	-
Activos Biológicos	-	-	-	-	-	-
Bienes Inmuebles	-	-	-	-	-	-
Activos Intangibles	-	-	-	-	-	-
Inversión Pública	-	-	-	-	-	-
Obra Pública en Bienes de Dominio Público	-	-	-	-	-	-
Obra Pública en Bienes Propios	-	-	-	-	-	-
Proyectos Productivos y Acciones de Fomento	-	-	-	-	-	-
Inversiones Financieras y Otras Provisiones	-	-	-	-	-	-
Inversiones para el Fomento de Actividades Productivas	-	-	-	-	-	-
Acciones y Participaciones de Capital	-	-	-	-	-	-
Compra de Títulos y Valores	-	-	-	-	-	-
Concesión de Préstamos	-	-	-	-	-	-
Inversiones en Fideicomiso y Mandatos	-	-	-	-	-	-
Otras Inversiones Financieras	-	-	-	-	-	-
Provisiones para Contingencias y otras Erogaciones Especiales	-	-	-	-	-	-
Participaciones y Aportaciones	-	-	-	-	-	-
Participaciones	-	-	-	-	-	-
Aportaciones	-	-	-	-	-	-
Convenios	-	-	-	-	-	-
Deuda Pública	-	-	-	-	-	-

Amortización de la Deuda Pública	-	-	-	-	-	-	-	-
Intereses de la Deuda Pública	-	-	-	-	-	-	-	-
Comisión de la Deuda Pública	-	-	-	-	-	-	-	-
Gastos de la deuda Pública	-	-	-	-	-	-	-	-
Costo por Coberturas	-	-	-	-	-	-	-	-
Apoyos Financieros	-	-	-	-	-	-	-	-
Adeudos de Ejercicios Fiscales Anteriores (Adefas)	-	-	-	-	-	-	-	-
Total del Gasto Hoja 1+2+3	11,652,000.00	-	11,652,000.00	11,384,509.96	11,384,509.96	11,384,509.96	11,384,509.96	267,490.04

“Bajo protesta de decir verdad declaramos que los Estados Financieros y sus notas, son razonablemente correctos y son responsabilidad del emisor”

LIC. CARLOS GARCÍA CANTU


ENCARGADO DE LA DIRECCIÓN GENERAL DEL INSTITUTO



INSTITUTO DE LA
**JUVENTUD
REGIA**

<p style="text-align: center;"> Instituto de la Juventud Regia Estado Analítico del Ejercicio del Presupuesto de Egresos Clasificación Económica (por Tipo de Gasto) Del 1° de Enero al 31 de Diciembre de 2020 </p>						
Concepto	Egresos					
	Aprobado	Ampliaciones/ (Reducciones)	Modificado	Devengado	Pagado	Subejercicio
	1	2	3=(1+2)	4	5	6=(3-4)
Gasto Corriente	11,602,000	-	11,577,000	11,324,862	11,324,862	252,138
Gasto de Capital	50,000	25,000	75,000	59,648	59,648	15,352
Amortización de la Deuda y Disminución de Pasivos	-	-	-	-	-	-
Pensiones y Jubilaciones	-	-	-	-	-	-
Participaciones	-	-	-	-	-	-
Total del Gasto	11,652,000	-	11,652,000	11,384,510	11,384,510	267,490

“Bajo protesta de decir verdad declaramos que los Estados Financieros y sus notas, son razonablemente correctos y son responsabilidad del emisor”



LIC. CARLOS GARCÍA CANTU

ENCARGADO DE LA DIRECCIÓN GENERAL DEL INSTITUTO



Instituto de la Juventud Regia
Estado Analítico del Ejercicio del Presupuesto de Egresos
Clasificación Funcional (Finalidad y Función)
Del 1° de Enero al 31 de Diciembre de 2020

Concepto	Egresos					
	Aprobado	Ampliaciones/ (Reducciones)	Modificado	Devengado	Pagado	Subejercicio
	1	2	3=(1+2)	4	5	6=(3-4)
Gobierno	-	-	-	-	-	-
legislación	-	-	-	-	-	-
Justicia	-	-	-	-	-	-
Coordinación Política de Gobierno	-	-	-	-	-	-
Relaciones Exteriores	-	-	-	-	-	-
Asuntos Financieros y Hacendarios	-	-	-	-	-	-
Seguridad Nacional	-	-	-	-	-	-
Asuntos de orden Público y Seguridad Interior	-	-	-	-	-	-
Otros Servicios Generales	-	-	-	-	-	-
Desarrollo Social	11,652,000	-	11,652,000	11,384,510	11,384,510	267,490
Proteccion Ambiental	-	-	-	-	-	-
Vivienda y Servicios de la Comunidad	-	-	-	-	-	-
Salud	-	-	-	-	-	-
Recreación Cultura y otras Manifestaciones Sociales	-	-	-	-	-	-
Educación Proteccion Social	-	-	-	-	-	-
Otros Asuntos Sociales	11,652,000	-	11,652,000	11,384,510	11,384,510	267,490
Desarrollo Economico	-	-	-	-	-	-
Asuntos Economicos, Comerciales y Laborales en General	-	-	-	-	-	-
Agropecuaria, Silvicultura, Pesca y Caza	-	-	-	-	-	-
Combustibles y Energia	-	-	-	-	-	-
Minería, Manufacturas y Construccion	-	-	-	-	-	-
Transporte	-	-	-	-	-	-
Comunicaciones	-	-	-	-	-	-
Turismo	-	-	-	-	-	-
Ciencia, Tecnología e Innovación	-	-	-	-	-	-
Otras Industrias y otros Asuntos Económicos	-	-	-	-	-	-
Otras no Clasificadas en Funciones Anteriores	-	-	-	-	-	-
Transacciones de la Deuda Pública/Costo Financiero de la Deuda	-	-	-	-	-	-
Transferencias y Aportaciones entre Diferentes Niveles y Ordenes de Gobierno	-	-	-	-	-	-
Saniamiento del Sistema Financiero	-	-	-	-	-	-
Adeudos de Ejercicios Fiscales Anteriores	-	-	-	-	-	-
Total del Gasto	11,652,000	-	11,652,000	11,384,510	11,384,510	267,490

“Bajo protesta de decir verdad declaramos que los Estados Financieros y sus notas, son razonablemente correctos y son responsabilidad del emisor”

LIC. CARLOS GARCÍA CANTU
 ENCARGADO DE LA DIRECCIÓN GENERAL DEL INSTITUTO



**INSTITUTO DE LA
 JUVENTUD
 REGIA**

Instituto de la Juventud Regia
Estado Analítico del Ejercicio del Presupuesto de Egresos
Clasificación Administrativa
Del 1° de Enero al 31 de Diciembre de 2020

Concepto	Egresos					
	Aprobado	Ampliaciones/ (Reducciones)	Modificado	Devengado	Pagado	Subejercicio
	1	2	3=(1+2)	4	5	6=(3-4)
Dependencia o Unidad Administrativa 1	-	-	-	-	-	-
Dependencia o Unidad Administrativa 2	-	-	-	-	-	-
Dependencia o Unidad Administrativa 3	-	-	-	-	-	-
Dependencia o Unidad Administrativa 4	-	-	-	-	-	-
Dependencia o Unidad Administrativa 6	-	-	-	-	-	-
Dependencia o Unidad Administrativa 7	-	-	-	-	-	-
Dependencia o Unidad Administrativa 8	-	-	-	-	-	-
Dependencia o Unidad Administrativa xx	-	-	-	-	-	-
TOTAL DEL GASTO	-	-	-	-	-	-

Instituto de la Juventud Regia
Estado Analítico del Ejercicio del Presupuesto de Egresos
Clasificación Administrativa
Del 1° de Enero al 31 de Diciembre de 2020

Concepto	Egresos					
	Aprobado	Ampliaciones/ (Reducciones)	Modificado	Devengado	Pagado	Subejercicio
	1	2	3=(1+2)	4	5	6=(3-4)
Entidades Paraestatales y Fideicomisos No Empresariales y No Financieros	11,652,000.00	-	11,652,000.00	11,384,509.96	11,384,509.96	267,490.04
Instituciones Públicas de la Seguridad Social	-	-	-	-	-	-
Entidades Paraestatales Empresariales No Financieras con Participación Estatal Mayoritaria	-	-	-	-	-	-
Fideicomisos Empresariales No Financieros con Participación Estatal Mayoritaria	-	-	-	-	-	-
Entidades Paraestatales Empresariales Financieras Monetarias con Participación Estatal Mayoritaria	-	-	-	-	-	-
Entidades Paraestatales Empresariales Financieras No Monetarias con Participación Estatal Mayoritaria	-	-	-	-	-	-
Fideicomisos Financieros Públicos con Participación Estatal Mayoritaria	-	-	-	-	-	-
Total del Gasto	11,652,000.00	-	11,652,000.00	11,384,509.96	11,384,509.96	267,490.04

“Bajo protesta de decir verdad declaramos que los Estados Financieros y sus notas, son razonablemente correctos y son responsabilidad del emisor”

LIC. CARLOS GARCIA CANTU
ENCARGADO DE LA DIRECCIÓN GENERAL DEL INSTITUTO



**INSTITUTO DE LA
JUVENTUD
REGIA**

Instituto de la Juventud Regia
Estado de Situación Financiera Detallado - LDF
Al 31 de Diciembre de 2020 y al 31 de Diciembre de 2019
(PESOS)

Concepto (c)	31 de Diciembre de 2020	31 de Diciembre de 2019	Concepto (c)	31 de Diciembre de 2020	31 de Diciembre de 2019
ACTIVO			PASIVO		
Activo Circulante			Pasivo Circulante		
a. Efectivo y Equivalentes (a=a1+a2+a3+a4+a5+a6+a7)	466,570.31	464,849.45	a. Cuentas por Pagar a Corto Plazo (a=a1+a2+a3+a4+a5+a6+a7+a8+a9)	617,038.58	551,918.38
a1) Efectivo	5,000.00	5,000.00	a1) Servicios Personales por Pagar a Corto Plazo	-	-
a2) Bancos/Tesorería	461,570.31	459,849.45	a2) Proveedores por Pagar a Corto Plazo	205,976.25	205,931.25
a3) Bancos/Dependencias y Otros	-	-	a3) Contratistas por Obras Públicas por Pagar a Corto Plazo	-	-
a4) Inversiones Temporales (Hasta 3 meses)	-	-	a4) Participaciones y Aportaciones por Pagar a Corto Plazo	-	-
a5) Fondos con Afectación Específica	-	-	a5) Transferencias Otorgadas por Pagar a Corto Plazo	-	-
a6) Depósitos de Fondos de Terceros en Garantía y/o Administración	-	-	a6) Intereses, Comisiones y Otros Gastos de la Deuda Pública por Pagar a Corto Plazo	-	-
a7) Otros Efectivos y Equivalentes	-	-	a7) Retenciones y Contribuciones por Pagar a Corto Plazo	293,510.57	228,435.37
b. Derechos a Recibir Efectivo o Equivalentes (b=b1+b2+b3+b4+b5+b6+b7)	223,018.13	223,314.60	a8) Devoluciones de la Ley de Ingresos por Pagar a Corto Plazo	-	-
b1) Inversiones Financieras de Corto Plazo	-	-	a9) Otras Cuentas por Pagar a Corto Plazo	117,551.76	117,551.76
b2) Cuentas por Cobrar a Corto Plazo	36,749.73	36,749.73	b. Documentos por Pagar a Corto Plazo (b=b1+b2+b3)	-	-
b3) Deudores Diversos por Cobrar a Corto Plazo	181,268.40	181,268.40	b1) Documentos Comerciales por Pagar a Corto Plazo	-	-
b4) Ingresos por Recuperar a Corto Plazo	-	296.47	b2) Documentos con Contratistas por Obras Públicas por Pagar a Corto Plazo	-	-
b5) Deudores por Anticipos de la Tesorería a Corto Plazo	5,000.00	5,000.00	b3) Otros Documentos por Pagar a Corto Plazo	-	-
b6) Préstamos Otorgados a Corto Plazo	-	-	c. Porción a Corto Plazo de la Deuda Pública a Largo Plazo (c=c1+c2)	-	-
b7) Otros Derechos a Recibir Efectivo o Equivalentes a Corto Plazo	-	-	c1) Porción a Corto Plazo de la Deuda Pública	-	-
c. Derechos a Recibir Bienes o Servicios (c=c1+c2+c3+c4+c5)	5,800.00	5,800.00	c2) Porción a Corto Plazo de Arrendamiento Financiero	-	-
c1) Anticipo a Proveedores por Adquisición de Bienes y Prestación de Servicios a Corto Plazo	-	-	d. Títulos y Valores a Corto Plazo	-	-
c2) Anticipo a Proveedores por Adquisición de Bienes Inmuebles y Muebles a Corto Plazo	-	-	e. Pasivos Diferidos a Corto Plazo (e=e1+e2+e3)	-	-
c3) Anticipo a Proveedores por Adquisición de Bienes Intangibles a Corto Plazo	-	-	e1) Ingresos Cobrados por Adelantado a Corto Plazo	-	-
c4) Anticipo a Contratistas por Obras Públicas a Corto Plazo	-	-	e2) Intereses Cobrados por Adelantado a Corto Plazo	-	-
c5) Otros Derechos a Recibir Bienes o Servicios a Corto Plazo	5,800.00	5,800.00	e3) Otros Pasivos Diferidos a Corto Plazo	-	-
d. Inventarios (d=d1+d2+d3+d4+d5)	-	-	f. Fondos y Bienes de Terceros en Garantía y/o Administración a Corto Plazo (f=f1+f2+f3+f4+f5+f6)	-	-
d1) Inventario de Mercancías para Venta	-	-	f1) Fondos en Garantía a Corto Plazo	-	-
d2) Inventario de Mercancías Terminadas	-	-	f2) Fondos en Administración a Corto Plazo	-	-
d3) Inventario de Mercancías en Proceso de Elaboración	-	-	f3) Fondos Contingentes a Corto Plazo	-	-
d4) Inventario de Materias Primas, Materiales y Suministros para Producción	-	-	f4) Fondos de Fideicomisos, Mandatos y Contratos Análogos a Corto Plazo	-	-
d5) Bienes en Tránsito	-	-	f5) Otros Fondos de Terceros en Garantía y/o Administración a Corto Plazo	-	-
e. Almacenes	-	-	f6) Valores y Bienes en Garantía a Corto Plazo	-	-
f. Estimación por Pérdida o Deterioro de Activos Circulantes (f=f1+f2)	-	-	g. Provisiones a Corto Plazo (g=g1+g2+g3)	-	-
f1) Estimaciones para Cuentas Incobrables por Derechos a Recibir Efectivo o Equivalentes	-	-	g1) Provisión para Demandas y Juicios a Corto Plazo	-	-
f2) Estimación por Deterioro de Inventarios	-	-	g2) Provisión para Contingencias a Corto Plazo	-	-
g. Otros Activos Circulantes (g=g1+g2+g3+g4)	-	-	g3) Otras Provisiones a Corto Plazo	-	-
g1) Valores en Garantía	-	-	h. Otros Pasivos a Corto Plazo (h=h1+h2+h3)	-	-
g2) Bienes en Garantía (excluye depósitos de fondos)	-	-	h1) Ingresos por Clasificar	-	-

g3) Bienes Derivados de Embargos, Decomisos, Aseguramientos y Dación en Pago	-	-	h2) Recaudación por Participar	-	-
g4) Adquisición con Fondos de Terceros	-	-	h3) Otros Pasivos Circulantes	-	-
IA. Total de Activos Circulantes (IA = a + b + c + d + e + f + g)	695,388.44	693,964.05	IIA. Total de Pasivos Circulantes (IIA = a + b + c + d + e + f + g + h)	617,038.58	551,918.38
Activo No Circulante			Pasivo No Circulante		
a. Inversiones Financieras a Largo Plazo	-	-	a. Cuentas por Pagar a Largo Plazo	-	-
b. Derechos a Recibir Efectivo o Equivalentes a Largo Plazo	-	-	b. Documentos por Pagar a Largo Plazo	-	-
c. Bienes Inmuebles, Infraestructura y Construcciones en Proceso	-	-	c. Deuda Pública a Largo Plazo	-	-
d. Bienes Muebles	1,742,549.76	3,091,701.65	d. Pasivos Diferidos a Largo Plazo	-	-
e. Activos Intangibles	427,358.00	427,358.00	e. Fondos y Bienes de Terceros en Garantía y/o en Administración a Largo Plazo	-	-
f. Depreciación, Deterioro y Amortización Acumulada de Bienes	772,722.64	1,741,304.22	f. Provisiones a Largo Plazo	952,119.31	952,119.31
g. Activos Diferidos	-	-	IIB. Total de Pasivos No Circulantes (IIB = a + b + c + d + e + f)	952,119.31	952,119.31
h. Estimación por Pérdida o Deterioro de Activos no Circulantes	-	-	II. Total del Pasivo (II = IIA + IIB)	1,569,157.89	1,504,037.69
i. Otros Activos no Circulantes	-	-			
IB. Total de Activos No Circulantes (IB = a + b + c + d + e + f + g + h + i)	1,397,185.12	1,777,755.43	HACIENDA PÚBLICA/PATRIMONIO		
I. Total del Activo (I = IA + IB)	2,092,573.56	2,471,719.48	IIIA. Hacienda Pública/Patrimonio Contribuido (IIIA = a + b + c)	-	-
			a. Aportaciones	-	-
			b. Donaciones de Capital	-	-
			c. Actualización de la Hacienda Pública/Patrimonio	-	-
			IIIB. Hacienda Pública/Patrimonio Generado (IIIB = a + b + c + d + e)	523,415.67	967,681.79
			a. Resultados del Ejercicio (Ahorro/ Desahorro)	267,254.67	749,214.99
			b. Resultados de Ejercicios Anteriores	131,966.11	617,248.88
			c. Revalúos	-	-
			d. Reservas	-	-
			e. Rectificaciones de Resultados de Ejercicios Anteriores	922,636.45	1,099,647.90
			IIIC. Exceso o Insuficiencia en la Actualización de la Hacienda Pública/Patrimonio (IIIC=a+b)	-	-
			a. Resultado por Posición Monetaria	-	-
			b. Resultado por Tenencia de Activos no Monetarios	-	-
			III. Total Hacienda Pública/Patrimonio (III = IIIA + IIIB + IIIC)	523,415.67	967,681.79
			IV. Total del Pasivo y Hacienda Pública/Patrimonio (IV = II + III)	2,092,573.56	2,471,719.48



INSTITUTO DE LA
**JUVENTUD
REGIA**

Instituto de la Juventud Regia

Informe Analítico de la Deuda Pública y Otros Pasivos - LDF

Al 31 de Diciembre de 2020

(PESOS)

Denominación de la Deuda Pública y Otros Pasivos (c)	Saldo al 31 de diciembre de 2019	Disposiciones del Periodo (e)	Amortizaciones del Periodo (f)	Revaluaciones, Reclasificacio es y Otros Ajustes (g)	Saldo Final del Periodo	Pago de Intereses del Periodo	Pago de Comisiones y demás costos asociados durante el Periodo
					h=d+e-f+g		
1. Deuda Pública (1=A+B)	-	-	-	-	-	-	-
A. Corto Plazo (A=a1+a2+a3)	-	-	-	-	-	-	-
a1) Instituciones de Crédito	-	-	-	-	-	-	-
a2) Títulos y Valores	-	-	-	-	-	-	-
a3) Arrendamientos Financieros	-	-	-	-	-	-	-
B. Largo Plazo (B=b1+b2+b3)	-	-	-	-	-	-	-
b1) Instituciones de Crédito	-	-	-	-	-	-	-
b2) Títulos y Valores	-	-	-	-	-	-	-
b3) Arrendamientos Financieros	-	-	-	-	-	-	-
2. Otros Pasivos	1,504,037.69	-	-	-	1,569,157.89	-	-
3. Total de la Deuda Pública y Otros Pasivos (3=1+2)	1,504,037.69	-	-	-	1,569,157.89	-	-
4. Deuda Contingente 1 (informativo)	-	-	-	-	-	-	-
A. Deuda Contingente 1	-	-	-	-	-	-	-
B. Deuda Contingente 2	-	-	-	-	-	-	-
C. Deuda Contingente XX	-	-	-	-	-	-	-
5. Valor de Instrumentos Bono Cupón Cero 2 (Informativo)	-	-	-	-	-	-	-
A. Instrumento Bono Cupón Cero 1	-	-	-	-	-	-	-
B. Instrumento Bono Cupón Cero 2	-	-	-	-	-	-	-
C. Instrumento Bono Cupón Cero XX	-	-	-	-	-	-	-

Obligaciones a Corto Plazo (k)	Monto Contratado (l)	Plazo Pactado (m)	Tasa de Interés (n)	Comisiones y Costos Relacionados (o)	Tasa Efectiva (p)
6. Obligaciones a Corto Plazo (Informativo)	No Aplica				
A. Crédito 1					
B. Crédito 2					
C. Crédito XX					



INSTITUTO DE LA
**JUVENTUD
REGIA**

Instituto de la Juventud Regia

Informe Analítico de Obligaciones Diferentes de Financiamientos – LDF

Al 31 de Diciembre de 2020

(PESOS)

Denominación de las Obligaciones Diferentes de Financiamiento (c)	Fecha del Contrato (d)	Fecha de inicio de operación del proyecto (e)	Fecha de vencimiento (f)	Monto de la inversión pactado (g)	Plazo pactado (h)	Monto promedio mensual del pago de la contraprestación (i)	Monto promedio mensual del pago de la contraprestación correspondiente al pago de inversión (j)	Monto pagado de la inversión al 31 de Diciembre de 2020	Monto pagado de la inversión actualizado al 31 de Diciembre de 2020	Saldo pendiente por pagar de la inversión al 31 de Diciembre de 2020 (m = g - l)
A. Asociaciones Público Privadas (APP's) (A=a+b+c+d) a) APP 1 b) APP 2 c) APP 3 d) APP XX										
No Aplica										
B. Otros Instrumentos (B=a+b+c+d) a) Otro Instrumento 1 b) Otro Instrumento 2 c) Otro Instrumento 3 d) Otro Instrumento XX										
C. Total de Obligaciones Diferentes de Financiamiento (C=A+B)										



INSTITUTO DE LA
**JUVENTUD
 REGIA**

Instituto de la Juventud Regia
Balance Presupuestario - LDF
Del 01 de Enero al 31 de Diciembre de 2020
(PESOS)

Concepto (c)	Estimado/ Aprobado (d)	Devengado	Recaudado/ Pagado
A. Ingresos Totales (A = A1+A2+A3)	11,652,000.00	11,508,000.00	11,508,000.00
A1. Ingresos de Libre Disposición	11,652,000.00	11,508,000.00	11,508,000.00
A2. Transferencias Federales Etiquetadas	-	-	-
A3. Financiamiento Neto	-	-	-
B. Egresos Presupuestarios¹ (B = B1+B2)	11,652,000.00	11,384,509.96	11,384,509.96
B1. Gasto No Etiquetado (sin incluir Amortización de la Deuda Pública)	11,652,000.00	11,384,509.96	11,384,509.96
B2. Gasto Etiquetado (sin incluir Amortización de la Deuda Pública)	-	-	-
C. Remanentes del Ejercicio Anterior (C = C1 + C2)	-	-	-
C1. Remanentes de Ingresos de Libre Disposición aplicados en el periodo	-	-	-
C2. Remanentes de Transferencias Federales Etiquetadas aplicados en el periodo	-	-	-
I. Balance Presupuestario (I = A - B + C)	-	123,490.04	123,490.04
II. Balance Presupuestario sin Financiamiento Neto (II = I - A3)	-	123,490.04	123,490.04
III. Balance Presupuestario sin Financiamiento Neto y sin Remanentes del Ejercicio Anterior (III = II - C)	-	123,490.04	123,490.04
Concepto	Aprobado	Devengado	Pagado
E. Intereses, Comisiones y Gastos de la Deuda (E = E1+E2)	-	-	-
E1. Intereses, Comisiones y Gastos de la Deuda con Gasto No Etiquetado	-	-	-
E2. Intereses, Comisiones y Gastos de la Deuda con Gasto Etiquetado	-	-	-
IV. Balance Primario (IV = III + E)	-	123,490.04	123,490.04
Concepto	Estimado/ Aprobado	Devengado	Recaudado/ Pagado
F. Financiamiento (F = F1 + F2)	-	-	-
F1. Financiamiento con Fuente de Pago de Ingresos de Libre Disposición	-	-	-
F2. Financiamiento con Fuente de Pago de Transferencias Federales Etiquetadas	-	-	-
G. Amortización de la Deuda (G = G1 + G2)	-	-	-
G1. Amortización de la Deuda Pública con Gasto No Etiquetado	-	-	-
G2. Amortización de la Deuda Pública con Gasto Etiquetado	-	-	-
A3. Financiamiento Neto (A3 = F - G)	-	-	-
Concepto	Estimado/ Aprobado	Devengado	Recaudado/ Pagado
A1. Ingresos de Libre Disposición	11,652,000.00	11,508,000.00	11,508,000.00
A3.1 Financiamiento Neto con Fuente de Pago de Ingresos de Libre Disposición (A3.1 = F1 - G1)	-	-	-
F1. Financiamiento con Fuente de Pago de Ingresos de Libre Disposición	-	-	-
G1. Amortización de la Deuda Pública con Gasto No Etiquetado	-	-	-
B1. Gasto No Etiquetado (sin incluir Amortización de la Deuda Pública)	11,652,000.00	11,384,509.96	11,384,509.96
C1. Remanentes de Ingresos de Libre Disposición aplicados en el periodo	-	-	-
V. Balance Presupuestario de Recursos Disponibles (V = A1 + A3.1 - B1 + C1)	-	123,490.04	123,490.04
VI. Balance Presupuestario de Recursos Disponibles sin Financiamiento Neto (VI = V - A3.1)	-	123,490.04	123,490.04
Concepto	Estimado/ Aprobado	Devengado	Recaudado/ Pagado
A2. Transferencias Federales Etiquetadas	-	-	-
A3.2 Financiamiento Neto con Fuente de Pago de Transferencias Federales Etiquetadas (A3.2 = F2 - G2)	-	-	-
F2. Financiamiento con Fuente de Pago de Transferencias Federales Etiquetadas	-	-	-
G2. Amortización de la Deuda Pública con Gasto Etiquetado	-	-	-
B2. Gasto Etiquetado (sin incluir Amortización de la Deuda Pública)	-	-	-
C2. Remanentes de Transferencias Federales Etiquetadas aplicados en el periodo	-	-	-
VII. Balance Presupuestario de Recursos Etiquetados (VII = A2 + A3.2 - B2 + C2)	-	-	-
VIII. Balance Presupuestario de Recursos Etiquetados sin Financiamiento Neto (VIII = VII - A3.2)	-	-	-

Instituto de la Juventud Regia
Estado Analítico de Ingresos Detallado - LDF
Del 01 de Enero al 31 de Diciembre de 2020
(PESOS)

Concepto (c)	Ingreso					Diferencia (e)
	Estimado (d)	Ampliaciones/ (Reducciones)	Modificado	Devengado	Recaudado	
Ingresos de Libre Disposición						
A. Impuestos	-	-	-	-	-	-
B. Cuotas y Aportaciones de Seguridad Social	-	-	-	-	-	-
C. Contribuciones de Mejoras	-	-	-	-	-	-
D. Derechos	-	-	-	-	-	-
E. Productos	-	-	-	-	-	-
F. Aprovechamientos	-	-	-	-	-	-
G. Ingresos por Ventas de Bienes y Servicios	-	-	-	-	-	-
H. Participaciones	-	-	-	-	-	-
(H=h1+h2+h3+h4+h5+h6+h7+h8+h9+h10+h11)	-	-	-	-	-	-
h1) Fondo General de Participaciones	-	-	-	-	-	-
h2) Fondo de Fomento Municipal	-	-	-	-	-	-
h3) Fondo de Fiscalización y Recaudación	-	-	-	-	-	-
h4) Fondo de Compensación	-	-	-	-	-	-
h5) Fondo de Extracción de Hidrocarburos	-	-	-	-	-	-
h6) Impuesto Especial Sobre Producción y Servicios	-	-	-	-	-	-
h7) 0.136% de la Recaudación Federal Participable	-	-	-	-	-	-
h8) 3.17% Sobre Extracción de Petróleo	-	-	-	-	-	-
h9) Gasolinas y Diésel	-	-	-	-	-	-
h10) Fondo del Impuesto Sobre la Renta	-	-	-	-	-	-
h11) Fondo de Estabilización de los Ingresos de las Entidades Federativas	-	-	-	-	-	-
I. Incentivos Derivados de la Colaboración Fiscal (I=i1+i2+i3+i4+i5)	-	-	-	-	-	-
i1) Tenencia o Uso de Vehículos	-	-	-	-	-	-
i2) Fondo de Compensación ISAN	-	-	-	-	-	-
i3) Impuesto Sobre Automóviles Nuevos	-	-	-	-	-	-
i4) Fondo de Compensación de Repecos-Intermedios	-	-	-	-	-	-
i5) Otros Incentivos Económicos	-	-	-	-	-	-
J. Transferencias	11,652,000.00	-	11,652,000.00	11,508,000.00	11,508,000.00	- 144,000.00
K. Convenios	-	-	-	-	-	-
k1) Otros Convenios y Subsidios	-	-	-	-	-	-
L. Otros Ingresos de Libre Disposición (L=l1+l2)	-	-	-	-	-	-
l1) Participaciones en Ingresos Locales	-	-	-	-	-	-
l2) Otros Ingresos de Libre Disposición	-	-	-	-	-	-
I. Total de Ingresos de Libre Disposición (I=A+B+C+D+E+F+G+H+I+J+K+L)	11,652,000.00	-	11,652,000.00	11,508,000.00	11,508,000.00	- 144,000.00
Ingresos Excedentes de Ingresos de Libre Disposición						
Transferencias Federales Etiquetadas						
A. Aportaciones (A=a1+a2+a3+a4+a5+a6+a7+a8)	-	-	-	-	-	-
a1) Fondo de Aportaciones para la Nómina Educativa y Gasto Operativo	-	-	-	-	-	-
a2) Fondo de Aportaciones para los Servicios de Salud	-	-	-	-	-	-
a3) Fondo de Aportaciones para la Infraestructura Social	-	-	-	-	-	-
a4) Fondo de Aportaciones para el Fortalecimiento de los Municipios y de las Demarcaciones Territoriales	-	-	-	-	-	-
a5) Fondo de Aportaciones Múltiples	-	-	-	-	-	-
a6) Fondo de Aportaciones para la Educación Tecnológica y de Adultos	-	-	-	-	-	-
a7) Fondo de Aportaciones para la Seguridad Pública de los Estados y del Distrito Federal	-	-	-	-	-	-
a8) Fondo de Aportaciones para el Fortalecimiento de las Entidades Federativas	-	-	-	-	-	-
B. Convenios (B=b1+b2+b3+b4)	-	-	-	-	-	-
b1) Convenios de Protección Social en Salud	-	-	-	-	-	-
b2) Convenios de Descentralización	-	-	-	-	-	-
b3) Convenios de Reasignación	-	-	-	-	-	-
b4) Otros Convenios y Subsidios	-	-	-	-	-	-
C. Fondos Distintos de Aportaciones (C=c1+c2)	-	-	-	-	-	-
c1) Fondo para Entidades Federativas y Municipios Productores de Hidrocarburos	-	-	-	-	-	-
c2) Fondo Minero	-	-	-	-	-	-
D. Transferencias, Subsidios y Subvenciones, y Pensiones y Jubilaciones	-	-	-	-	-	-
E. Otras Transferencias Federales Etiquetadas	-	-	-	-	-	-
II. Total de Transferencias Federales Etiquetadas (II = A + B + C + D + E)	-	-	-	-	-	-
III. Ingresos Derivados de Financiamientos (III = A)	-	-	-	-	-	-
A. Ingresos Derivados de Financiamientos	-	-	-	-	-	-
IV. Total de Ingresos (IV = I + II + III)	11,652,000.00	-	11,652,000.00	11,508,000.00	11,508,000.00	- 144,000.00
Datos Informativos						
1. Ingresos Derivados de Financiamientos con Fuente de Pago de Ingresos de Libre Disposición	-	-	-	-	-	-
2. Ingresos Derivados de Financiamientos con Fuente de Pago de Transferencias Federales Etiquetadas	-	-	-	-	-	-
3. Ingresos Derivados de Financiamientos (3 = 1 + 2)	-	-	-	-	-	-



**INSTITUTO DE LA
**JUVENTUD
REGIA****

Instituto de la Juventud Regia
Estado Analítico del Ejercicio del Presupuesto de Egresos Detallado - LDF
Clasificación por Objeto del Gasto (Capítulo y Concepto)
Del 01 de Enero al 31 de Diciembre de 2020
(PESOS)

Concepto (c)	Egresos					Subejercicio (e)
	Aprobado (d)	Ampliaciones/ (Reducciones)	Modificado	Devengado	Pagado	
I. Gasto No Etiquetado (I=A+B+C+D+E+F+G+H+I)	11,652,000.00	-	11,652,000.00	11,384,509.96	11,384,509.96	267,490.04
A. Servicios Personales (A=a1+a2+a3+a4+a5+a6+a7)	6,645,000.00	515,800.00	6,129,200.00	6,060,063.13	6,060,063.13	69,136.87
a1) Remuneraciones al Personal de Carácter Permanente	4,502,000.00	215,000.00	4,287,000.00	4,226,645.60	4,226,645.60	60,354.40
a2) Remuneraciones al Personal de Carácter Transitorio	1,108,000.00	126,000.00	982,000.00	976,000.00	976,000.00	6,000.00
a3) Remuneraciones Adicionales y Especiales	1,035,000.00	174,800.00	860,200.00	857,417.53	857,417.53	2,782.47
a4) Seguridad Social	-	-	-	-	-	-
a5) Otras Prestaciones Sociales y Económicas	-	-	-	-	-	-
a6) Previsiones	-	-	-	-	-	-
a7) Pago de Estímulos a Servidores Públicos	-	-	-	-	-	-
B. Materiales y Suministros (B=b1+b2+b3+b4+b5+b6+b7+b8+b9)	195,000.00	65,500.00	260,500.00	230,513.79	230,513.79	29,986.21
b1) Materiales de Administración, Emisión de Documentos y Artículos	57,000.00	53,500.00	110,500.00	85,674.64	85,674.64	24,825.36
b2) Alimentos y Utensilios	18,000.00	8,000.00	26,000.00	24,714.15	24,714.15	1,285.85
b3) Materias Primas y Materiales de Producción y Comercialización	-	-	-	-	-	-
b4) Materiales y Artículos de Construcción y de Reparación	-	-	-	-	-	-
b5) Productos Químicos, Farmacéuticos y de Laboratorio	-	-	-	-	-	-
b6) Combustibles, Lubricantes y Aditivos	120,000.00	-	120,000.00	120,000.00	120,000.00	-
b7) Vestuario, Blancos, Prendas de Protección y Artículos Deportivos	-	-	-	-	-	-
b8) Materiales y Suministros Para Seguridad	-	-	-	-	-	-
b9) Herramientas, Refacciones y Accesorios Menores	-	4,000.00	4,000.00	125.00	125.00	3,875.00
C. Servicios Generales (C=c1+c2+c3+c4+c5+c6+c7+c8+c9)	4,750,550.00	425,300.00	5,175,850.00	5,034,284.92	5,034,284.92	141,565.08
c1) Servicios Básicos	81,600.00	16,050.00	65,550.00	62,688.13	62,688.13	2,861.87
c2) Servicios de Arrendamiento	364,450.00	5,250.00	369,700.00	367,702.00	367,702.00	1,998.00
c3) Servicios Profesionales, Científicos, Técnicos y Otros Servicios	810,000.00	22,000.00	832,000.00	831,256.00	831,256.00	744.00
c4) Servicios Financieros, Bancarios y Comerciales	57,500.00	900.00	58,400.00	29,661.97	29,661.97	28,738.03
c5) Servicios de Instalación, Reparación, Mantenimiento y Conservación	87,500.00	112,200.00	199,700.00	175,254.88	175,254.88	24,445.12
c6) Servicios de Comunicación Social y Publicidad	-	-	-	-	-	-
c7) Servicios de Traslado y Viáticos	-	172.00	172.00	171.00	171.00	1.00
c8) Servicios Oficiales	3,205,500.00	185,223.00	3,390,723.00	3,347,775.94	3,347,775.94	42,947.06
c9) Otros Servicios Generales	144,000.00	115,605.00	259,605.00	219,775.00	219,775.00	39,830.00
D. Transferencias, Asignaciones, Subsidios y Otras Ayudas (D=d1+d2+d3+d4+d5+d6+d7+d8+d9)	11,450.00	-	11,450.00	-	-	11,450.00
d1) Transferencias Internas y Asignaciones al Sector Público	-	-	-	-	-	-
d2) Transferencias al Resto del Sector Público	-	-	-	-	-	-
d3) Subsidios y Subvenciones	-	-	-	-	-	-
d4) Ayudas Sociales	11,450.00	-	11,450.00	-	-	11,450.00
d5) Pensiones y Jubilaciones	-	-	-	-	-	-
d6) Transferencias a Fideicomisos, Mandatos y Otros Análogos	-	-	-	-	-	-
d7) Transferencias a la Seguridad Social	-	-	-	-	-	-
d8) Donativos	-	-	-	-	-	-
d9) Transferencias al Exterior	-	-	-	-	-	-
E. Bienes Muebles, Inmuebles e Intangibles (E=e1+e2+e3+e4+e5+e6+e7+e8+e9)	50,000.00	25,000.00	75,000.00	59,648.12	59,648.12	15,351.88
e1) Mobiliario y Equipo de Administración	50,000.00	25,000.00	75,000.00	59,648.12	59,648.12	15,351.88
e2) Mobiliario y Equipo Educativo y Recreativo	-	-	-	-	-	-
e3) Equipo e Instrumental Médico y de Laboratorio	-	-	-	-	-	-
e4) Vehículos y Equipo de Transporte	-	-	-	-	-	-
e5) Equipo de Defensa y Seguridad	-	-	-	-	-	-
e6) Maquinaria, Otros Equipos y Herramientas	-	-	-	-	-	-
e7) Activos Biológicos	-	-	-	-	-	-
e8) Bienes Inmuebles	-	-	-	-	-	-
e9) Activos Intangibles	-	-	-	-	-	-
F. Inversión Pública (F=f1+f2+f3)	-	-	-	-	-	-
f1) Obra Pública en Bienes de Dominio Público	-	-	-	-	-	-
f2) Obra Pública en Bienes Propios	-	-	-	-	-	-
f3) Proyectos Productivos y Acciones de Fomento	-	-	-	-	-	-
G. Inversiones Financieras y Otras Provisiones (G=g1+g2+g3+g4+g5+g6+g7)	-	-	-	-	-	-
g1) Inversiones Para el Fomento de Actividades Productivas	-	-	-	-	-	-
g2) Acciones y Participaciones de Capital	-	-	-	-	-	-
g3) Compra de Títulos y Valores	-	-	-	-	-	-
g4) Concesión de Préstamos	-	-	-	-	-	-
g5) Inversiones en Fideicomisos, Mandatos y Otros Análogos	-	-	-	-	-	-
Fideicomiso de Desastres Naturales (Informativo)	-	-	-	-	-	-
g6) Otras Inversiones Financieras	-	-	-	-	-	-
g7) Provisiones para Contingencias y Otras Erogaciones Especiales	-	-	-	-	-	-
H. Participaciones y Aportaciones (H=h1+h2+h3)	-	-	-	-	-	-
h1) Participaciones	-	-	-	-	-	-
h2) Aportaciones	-	-	-	-	-	-
h3) Convenios	-	-	-	-	-	-
I. Deuda Pública (I=i1+i2+i3+i4+i5+i6+i7)	-	-	-	-	-	-
i1) Amortización de la Deuda Pública	-	-	-	-	-	-
i2) Intereses de la Deuda Pública	-	-	-	-	-	-
i3) Comisiones de la Deuda Pública	-	-	-	-	-	-
i4) Gastos de la Deuda Pública	-	-	-	-	-	-
i5) Costo por Coberturas	-	-	-	-	-	-
i6) Apoyos Financieros	-	-	-	-	-	-
i7) Adeudos de Ejercicios Fiscales Anteriores (ADEFAS)	-	-	-	-	-	-
II. Gasto Etiquetado (II=A+B+C+D+E+F+G+H+I)	-	-	-	-	-	-
A. Servicios Personales (A=a1+a2+a3+a4+a5+a6+a7)	-	-	-	-	-	-

a1) Remuneraciones al Personal de Carácter Permanente	-	-	-	-	-	-
a2) Remuneraciones al Personal de Carácter Transitorio	-	-	-	-	-	-
a3) Remuneraciones Adicionales y Especiales	-	-	-	-	-	-
a4) Seguridad Social	-	-	-	-	-	-
a5) Otras Prestaciones Sociales y Económicas	-	-	-	-	-	-
a6) Previsiones	-	-	-	-	-	-
a7) Pago de Estímulos a Servidores Públicos	-	-	-	-	-	-
B. Materiales y Suministros (B=b1+b2+b3+b4+b5+b6+b7+b8+b9)	-	-	-	-	-	-
b1) Materiales de Administración, Emisión de Documentos y Artículos	-	-	-	-	-	-
b2) Alimentos y Utensilios	-	-	-	-	-	-
b3) Materias Primas y Materiales de Producción y Comercialización	-	-	-	-	-	-
b4) Materiales y Artículos de Construcción y de Reparación	-	-	-	-	-	-
b5) Productos Químicos, Farmacéuticos y de Laboratorio	-	-	-	-	-	-
b6) Combustibles, Lubricantes y Aditivos	-	-	-	-	-	-
b7) Vestuario, Blancos, Prendas de Protección y Artículos Deportivos	-	-	-	-	-	-
b8) Materiales y Suministros Para Seguridad	-	-	-	-	-	-
b9) Herramientas, Refacciones y Accesorios Menores	-	-	-	-	-	-
C. Servicios Generales (C=c1+c2+c3+c4+c5+c6+c7+c8+c9)	-	-	-	-	-	-
c1) Servicios Básicos	-	-	-	-	-	-
c2) Servicios de Arrendamiento	-	-	-	-	-	-
c3) Servicios Profesionales, Científicos, Técnicos y Otros Servicios	-	-	-	-	-	-
c4) Servicios Financieros, Bancarios y Comerciales	-	-	-	-	-	-
c5) Servicios de Instalación, Reparación, Mantenimiento y Conservación	-	-	-	-	-	-
c6) Servicios de Comunicación Social y Publicidad	-	-	-	-	-	-
c7) Servicios de Traslado y Viáticos	-	-	-	-	-	-
c8) Servicios Oficiales	-	-	-	-	-	-
c9) Otros Servicios Generales	-	-	-	-	-	-
D. Transferencias, Asignaciones, Subsidios y Otras Ayudas (D=d1+d2+d3)	-	-	-	-	-	-
d1) Transferencias Internas y Asignaciones al Sector Público	-	-	-	-	-	-
d2) Transferencias al Resto del Sector Público	-	-	-	-	-	-
d3) Subsidios y Subvenciones	-	-	-	-	-	-
d4) Ayudas Sociales	-	-	-	-	-	-
d5) Pensiones y Jubilaciones	-	-	-	-	-	-
d6) Transferencias a Fideicomisos, Mandatos y Otros Análogos	-	-	-	-	-	-
d7) Transferencias a la Seguridad Social	-	-	-	-	-	-
d8) Donativos	-	-	-	-	-	-
d9) Transferencias al Exterior	-	-	-	-	-	-
E. Bienes Muebles, Inmuebles e Intangibles (E=e1+e2+e3+e4+e5+e6+e7)	-	-	-	-	-	-
e1) Mobiliario y Equipo de Administración	-	-	-	-	-	-
e2) Mobiliario y Equipo Educativo y Recreativo	-	-	-	-	-	-
e3) Equipo e Instrumental Médico y de Laboratorio	-	-	-	-	-	-
e4) Vehículos y Equipo de Transporte	-	-	-	-	-	-
e5) Equipo de Defensa y Seguridad	-	-	-	-	-	-
e6) Maquinaria, Otros Equipos y Herramientas	-	-	-	-	-	-
e7) Activos Biológicos	-	-	-	-	-	-
e8) Bienes Inmuebles	-	-	-	-	-	-
e9) Activos Intangibles	-	-	-	-	-	-
F. Inversión Pública (F=f1+f2+f3)	-	-	-	-	-	-
f1) Obra Pública en Bienes de Dominio Público	-	-	-	-	-	-
f2) Obra Pública en Bienes Propios	-	-	-	-	-	-
f3) Proyectos Productivos y Acciones de Fomento	-	-	-	-	-	-
G. Inversiones Financieras y Otras Provisiones (G=g1+g2+g3+g4+g5+g6)	-	-	-	-	-	-
g1) Inversiones Para el Fomento de Actividades Productivas	-	-	-	-	-	-
g2) Acciones y Participaciones de Capital	-	-	-	-	-	-
g3) Compra de Títulos y Valores	-	-	-	-	-	-
g4) Concesión de Préstamos	-	-	-	-	-	-
g5) Inversiones en Fideicomisos, Mandatos y Otros Análogos	-	-	-	-	-	-
Fideicomiso de Desastres Naturales (Informativo)	-	-	-	-	-	-
g6) Otras Inversiones Financieras	-	-	-	-	-	-
g7) Provisiones para Contingencias y Otras Erogaciones Especiales	-	-	-	-	-	-
H. Participaciones y Aportaciones (H=h1+h2+h3)	-	-	-	-	-	-
h1) Participaciones	-	-	-	-	-	-
h2) Aportaciones	-	-	-	-	-	-
h3) Convenios	-	-	-	-	-	-
I. Deuda Pública (I=i1+i2+i3+i4+i5+i6+i7)	-	-	-	-	-	-
i1) Amortización de la Deuda Pública	-	-	-	-	-	-
i2) Intereses de la Deuda Pública	-	-	-	-	-	-
i3) Comisiones de la Deuda Pública	-	-	-	-	-	-
i4) Gastos de la Deuda Pública	-	-	-	-	-	-
i5) Costo por Coberturas	-	-	-	-	-	-
i6) Apoyos Financieros	-	-	-	-	-	-
i7) Adeudos de Ejercicios Fiscales Anteriores (ADEFAS)	-	-	-	-	-	-
III. Total de Egresos (III = I + II)	11,652,000.00	-	11,652,000.00	11,384,509.96	11,384,509.96	267,490.04



INSTITUTO DE LA
**JUVENTUD
REGIA**

Instituto de la Juventud Regia
Estado Analítico del Ejercicio del Presupuesto de Egresos Detallado - LDF
Clasificación Administrativa
Del 01 de Enero al 31 de Diciembre de 2020
(PESOS)

Concepto (c)	Egresos					Subejercicio (e)
	Aprobado (d)	Ampliaciones/ (Reducciones)	Modificado	Devengado	Pagado	
I. Gasto No Etiquetado						
(I=A+B+C+D+E+F+G+H)	11,652,000.00	-	11,652,000.00	11,384,509.96	11,384,509.96	267,490.04
Instituto de la Juventud Regia	11,652,000.00	-	11,652,000.00	11,384,509.96	11,384,509.96	267,490.04
A. Dependencia o Unidad Administrativa 1	-	-	-	-	-	-
B. Dependencia o Unidad Administrativa 2	-	-	-	-	-	-
C. Dependencia o Unidad Administrativa 3	-	-	-	-	-	-
D. Dependencia o Unidad Administrativa 4	-	-	-	-	-	-
E. Dependencia o Unidad Administrativa 5	-	-	-	-	-	-
F. Dependencia o Unidad Administrativa 6	-	-	-	-	-	-
G. Dependencia o Unidad Administrativa 7	-	-	-	-	-	-
H. Dependencia o Unidad Administrativa xx	-	-	-	-	-	-
II. Gasto Etiquetado						
(II=A+B+C+D+E+F+G+H)	-	-	-	-	-	-
A. Dependencia o Unidad Administrativa 1	-	-	-	-	-	-
B. Dependencia o Unidad Administrativa 2	-	-	-	-	-	-
C. Dependencia o Unidad Administrativa 3	-	-	-	-	-	-
D. Dependencia o Unidad Administrativa 4	-	-	-	-	-	-
E. Dependencia o Unidad Administrativa 5	-	-	-	-	-	-
F. Dependencia o Unidad Administrativa 6	-	-	-	-	-	-
G. Dependencia o Unidad Administrativa 7	-	-	-	-	-	-
H. Dependencia o Unidad Administrativa xx	-	-	-	-	-	-
III. Total de Egresos (III = I + II)	11,652,000.00	-	11,652,000.00	11,384,509.96	11,384,509.96	267,490.04



INSTITUTO DE LA
JUVENTUD
REGIA

Instituto de la Juventud Regia
Estado Analítico del Ejercicio del Presupuesto de Egresos Detallado - LDF
Clasificación Funcional (Finalidad y Función)
Del 01 de Enero al 31 de Diciembre de 2020
(PESOS)

Concepto (c)	Egresos					Subejercicio (e)
	Aprobado (d)	Ampliaciones/ (Reducciones)	Modificado	Devengado	Pagado	
I. Gasto No Etiquetado (I=A+B+C+D)	11,652,000.00	-	11,652,000.00	11,384,509.96	11,384,509.96	267,490.04
A. Gobierno (A=a1+a2+a3+a4+a5+a6+a7+a8)	-	-	-	-	-	-
a1) Legislación	-	-	-	-	-	-
a2) Justicia	-	-	-	-	-	-
a3) Coordinación de la Política de Gobierno	-	-	-	-	-	-
a4) Relaciones Exteriores	-	-	-	-	-	-
a5) Asuntos Financieros y Hacendarios	-	-	-	-	-	-
a6) Seguridad Nacional	-	-	-	-	-	-
a7) Asuntos de Orden Público y de Seguridad Interior	-	-	-	-	-	-
a8) Otros Servicios Generales	-	-	-	-	-	-
B. Desarrollo Social (B=b1+b2+b3+b4+b5+b6+b7)	11,652,000.00	-	11,652,000.00	11,384,509.96	11,384,509.96	267,490.04
b1) Protección Ambiental	-	-	-	-	-	-
b2) Vivienda y Servicios a la Comunidad	-	-	-	-	-	-
b3) Salud	-	-	-	-	-	-
b4) Recreación, Cultura y Otras Manifestaciones Sociales	-	-	-	-	-	-
b5) Educación	-	-	-	-	-	-
b6) Protección Social	-	-	-	-	-	-
b7) Otros Asuntos Sociales	11,652,000.00	-	11,652,000.00	11,384,509.96	11,384,509.96	267,490.04
C. Desarrollo Económico (C=c1+c2+c3+c4+c5+c6+c7+c8+c9)	-	-	-	-	-	-
c1) Asuntos Económicos, Comerciales y Laborales en General	-	-	-	-	-	-
c2) Agropecuaria, Silvicultura, Pesca y Caza	-	-	-	-	-	-
c3) Combustibles y Energía	-	-	-	-	-	-
c4) Minería, Manufacturas y Construcción	-	-	-	-	-	-
c5) Transporte	-	-	-	-	-	-
c6) Comunicaciones	-	-	-	-	-	-
c7) Turismo	-	-	-	-	-	-
c8) Ciencia, Tecnología e Innovación	-	-	-	-	-	-
c9) Otras Industrias y Otros Asuntos Económicos	-	-	-	-	-	-
D. Otras No Clasificadas en Funciones Anteriores (D=d1+d2+d3+d4)	-	-	-	-	-	-
d1) Transacciones de la Deuda Pública / Costo Financiero de la Deuda	-	-	-	-	-	-
d2) Transferencias, Participaciones y Aportaciones Entre Diferentes Niveles y Ord	-	-	-	-	-	-
d3) Saneamiento del Sistema Financiero	-	-	-	-	-	-
d4) Adeudos de Ejercicios Fiscales Anteriores	-	-	-	-	-	-
II. Gasto Etiquetado (II=A+B+C+D)	-	-	-	-	-	-
A. Gobierno (A=a1+a2+a3+a4+a5+a6+a7+a8)	-	-	-	-	-	-
a1) Legislación	-	-	-	-	-	-
a2) Justicia	-	-	-	-	-	-
a3) Coordinación de la Política de Gobierno	-	-	-	-	-	-
a4) Relaciones Exteriores	-	-	-	-	-	-
a5) Asuntos Financieros y Hacendarios	-	-	-	-	-	-
a6) Seguridad Nacional	-	-	-	-	-	-
a7) Asuntos de Orden Público y de Seguridad Interior	-	-	-	-	-	-
a8) Otros Servicios Generales	-	-	-	-	-	-
B. Desarrollo Social (B=b1+b2+b3+b4+b5+b6+b7)	-	-	-	-	-	-
b1) Protección Ambiental	-	-	-	-	-	-
b2) Vivienda y Servicios a la Comunidad	-	-	-	-	-	-
b3) Salud	-	-	-	-	-	-
b4) Recreación, Cultura y Otras Manifestaciones Sociales	-	-	-	-	-	-
b5) Educación	-	-	-	-	-	-
b6) Protección Social	-	-	-	-	-	-
b7) Otros Asuntos Sociales	-	-	-	-	-	-
C. Desarrollo Económico (C=c1+c2+c3+c4+c5+c6+c7+c8+c9)	-	-	-	-	-	-
c1) Asuntos Económicos, Comerciales y Laborales en General	-	-	-	-	-	-
c2) Agropecuaria, Silvicultura, Pesca y Caza	-	-	-	-	-	-
c3) Combustibles y Energía	-	-	-	-	-	-
c4) Minería, Manufacturas y Construcción	-	-	-	-	-	-
c5) Transporte	-	-	-	-	-	-
c6) Comunicaciones	-	-	-	-	-	-
c7) Turismo	-	-	-	-	-	-
c8) Ciencia, Tecnología e Innovación	-	-	-	-	-	-
c9) Otras Industrias y Otros Asuntos Económicos	-	-	-	-	-	-
D. Otras No Clasificadas en Funciones Anteriores (D=d1+d2+d3+d4)	-	-	-	-	-	-
d1) Transacciones de la Deuda Pública / Costo Financiero de la Deuda	-	-	-	-	-	-
d2) Transferencias, Participaciones y Aportaciones Entre Diferentes Niveles y Ord	-	-	-	-	-	-
d3) Saneamiento del Sistema Financiero	-	-	-	-	-	-
d4) Adeudos de Ejercicios Fiscales Anteriores	-	-	-	-	-	-
III. Total de Egresos (III = I + II)	11,652,000.00	-	11,652,000.00	11,384,509.96	11,384,509.96	267,490.04



**INSTITUTO DE LA
JUVENTUD
REGIA**

Instituto de la Juventud Regia
Estado Analítico del Ejercicio del Presupuesto de Egresos Detallado - LDF
Clasificación de Servicios Personales por Categoría
Del 01 de Enero al 31 de Diciembre de 2020
(PESOS)

Concepto (c)	Egresos					Subejercicio (e)
	Aprobado (d)	Ampliaciones / (Reducciones)	Modificado	Devengado	Pagado	
I. Gasto No Etiquetado (I=A+B+C+D+E+F)	6,645,000.00	- 515,800.00	6,129,200.00	6,060,063.13	6,060,063.13	69,136.87
A. Personal Administrativo y de Servicio Público	6,645,000.00	- 515,800.00	6,129,200.00	6,060,063.13	6,060,063.13	69,136.87
B. Magisterio	-	-	-	-	-	-
C. Servicios de Salud (C=c1+c2)	-	-	-	-	-	-
c1) Personal Administrativo	-	-	-	-	-	-
c2) Personal Médico, Paramédico y afin	-	-	-	-	-	-
D. Seguridad Pública	-	-	-	-	-	-
E. Gastos asociados a la implementación de nuevas leyes federales o reformas a las mismas (E = e1 + e2)	-	-	-	-	-	-
e1) Nombre del Programa o Ley 1	-	-	-	-	-	-
e2) Nombre del Programa o Ley 2	-	-	-	-	-	-
F. Sentencias laborales definitivas	-	-	-	-	-	-
II. Gasto Etiquetado (II=A+B+C+D+E+F)	-	-	-	-	-	-
A. Personal Administrativo y de Servicio Público	-	-	-	-	-	-
B. Magisterio	-	-	-	-	-	-
C. Servicios de Salud (C=c1+c2)	-	-	-	-	-	-
c1) Personal Administrativo	-	-	-	-	-	-
c2) Personal Médico, Paramédico y afin	-	-	-	-	-	-
D. Seguridad Pública	-	-	-	-	-	-
E. Gastos asociados a la implementación de nuevas leyes federales o reformas a las mismas (E = e1 + e2)	-	-	-	-	-	-
e1) Nombre del Programa o Ley 1	-	-	-	-	-	-
e2) Nombre del Programa o Ley 2	-	-	-	-	-	-
F. Sentencias laborales definitivas	-	-	-	-	-	-
III. Total del Gasto en Servicios Personales (III = I + II)	6,645,000.00	- 515,800.00	6,129,200.00	6,060,063.13	6,060,063.13	69,136.87



**INSTITUTO DE LA
**JUVENTUD
REGIA****

**Proyecciones de Ingresos - LDF
(PESOS)
(CIFRAS NOMINALES)**

Concepto (b)	Año en Cuestión (de iniciativa de Ley) (c)	2021	2022	2023	2024	2025
1. Ingresos de Libre Disposición (1=A+B+C+D+E+F+G+H+I+J+K+L)	11,652,000.00	12,234,600.00	12,846,330.00	13,488,646.50	14,163,078.83	14,871,232.77
A. Impuestos	-	-	-	-	-	-
B. Cuotas y Aportaciones de Seguridad Social	-	-	-	-	-	-
C. Contribuciones de Mejoras	-	-	-	-	-	-
D. Derechos	-	-	-	-	-	-
E. Productos	-	-	-	-	-	-
F. Aprovechamientos	-	-	-	-	-	-
G. Ingresos por Ventas de Bienes y Servicios	-	-	-	-	-	-
H. Participaciones	-	-	-	-	-	-
I. Incentivos Derivados de la Colaboración Fiscal	-	-	-	-	-	-
J. Transferencias	11,652,000.00	12,234,600.00	12,846,330.00	13,488,646.50	14,163,078.83	14,871,232.77
K. Convenios	-	-	-	-	-	-
L. Otros Ingresos de Libre Disposición	-	-	-	-	-	-
2. Transferencias Federales Etiquetadas (2=A+B+C+D+E)	-	-	-	-	-	-
A. Aportaciones	-	-	-	-	-	-
B. Convenios	-	-	-	-	-	-
C. Fondos Distintos de Aportaciones	-	-	-	-	-	-
D. Transferencias, Subsidios y Subvenciones, y Pensiones y Jubilaciones	-	-	-	-	-	-
E. Otras Transferencias Federales Etiquetadas	-	-	-	-	-	-
3. Ingresos Derivados de Financiamientos (3=A)	-	-	-	-	-	-
A. Ingresos Derivados de Financiamientos	-	-	-	-	-	-
4. Total de Ingresos Proyectados (4=1+2+3)	-	-	-	-	-	-
Datos Informativos						
1. Ingresos Derivados de Financiamientos con Fuente de Pago de Recursos de Libre Disposición	-	-	-	-	-	-
2. Ingresos derivados de Financiamientos con Fuente de Pago de Transferencias Federales Etiquetadas	-	-	-	-	-	-
3. Ingresos Derivados de Financiamiento (3 = 1 + 2)	11,652,000.00	12,234,600.00	12,846,330.00	13,488,646.50	14,163,078.83	14,871,232.77



**INSTITUTO DE LA
JUVENTUD
REGIA**

Instituto de la Juventud Regia
Proyecciones de Egresos - LDF
(PESOS)
(CIFRAS NOMINALES)

Concepto (b)	Año en Cuestión (de proyecto de presupuesto) (c)	2021	2022	2023	2024	2025
1. Gasto No Etiquetado (1=A+B+C+D+E+F+G+H+I)	11,652,000.00	12,234,600.00	12,846,330.00	13,488,646.50	14,163,078.83	14,871,232.77
A. Servicios Personales	6,645,000.00	6,977,250.00	7,326,112.50	7,692,418.13	8,077,039.03	8,480,890.98
B. Materiales y Suministros	195,000.00	204,750.00	214,987.50	225,736.88	237,023.72	248,874.90
C. Servicios Generales	4,750,550.00	4,988,077.50	5,237,481.38	5,499,355.44	5,774,323.22	6,063,039.38
D. Transferencias, Asignaciones, Subsidios y Otras Ayudas	11,450.00	12,022.50	12,623.63	13,254.81	13,917.55	14,613.42
E. Bienes Muebles, Inmuebles e Intangibles	50,000.00	52,500.00	55,125.00	57,881.25	60,775.31	63,814.08
F. Inversión Pública	-	-	-	-	-	-
G. Inversiones Financieras y Otras Provisiones	-	-	-	-	-	-
H. Participaciones y Aportaciones	-	-	-	-	-	-
I. Deuda Pública	-	-	-	-	-	-
2. Gasto Etiquetado (2=A+B+C+D+E+F+G+H+I)	-	-	-	-	-	-
A. Servicios Personales	-	-	-	-	-	-
B. Materiales y Suministros	-	-	-	-	-	-
C. Servicios Generales	-	-	-	-	-	-
D. Transferencias, Asignaciones, Subsidios y Otras Ayudas	-	-	-	-	-	-
E. Bienes Muebles, Inmuebles e Intangibles	-	-	-	-	-	-
F. Inversión Pública	-	-	-	-	-	-
G. Inversiones Financieras y Otras Provisiones	-	-	-	-	-	-
H. Participaciones y Aportaciones	-	-	-	-	-	-
I. Deuda Pública	-	-	-	-	-	-
3. Total de Egresos Projectados (3 = 1 + 2)	11,652,000.00	12,234,600.00	12,846,330.00	13,488,646.50	14,163,078.83	14,871,232.77



INSTITUTO DE LA
JUVENTUD
REGIA

Instituto de la Juventud Regia
Resultados de Ingresos - LDF
(PESOS)

Concepto (b)	2015	2016	2017	2018	2019	Año del Ejercicio Vigente 2020
1. Ingresos de Libre Disposición (1=A+B+C+D+E+F+G+H+I+J+K+L)	8,751,507.08	6,802,311.00	8,670,718.00	10,459,152.02	11,912,621.19	11,508,000.00
A. Impuestos	-	-	-	-	-	-
B. Cuotas y Aportaciones de Seguridad Social	-	-	-	-	-	-
C. Contribuciones de Mejoras	-	-	-	-	-	-
D. Derechos	-	-	-	-	-	-
E. Productos	-	-	-	-	-	-
F. Aprovechamientos	-	-	-	-	-	-
G. Ingresos por Ventas de Bienes y Servicios	-	-	-	-	-	-
H. Participaciones	-	-	-	-	-	-
I. Incentivos Derivados de la Colaboración Fiscal	-	-	-	-	-	-
J. Transferencias	8,751,507.08	6,802,311.00	8,670,718.00	10,459,152.02	11,912,621.19	11,508,000.00
K. Convenios	-	-	-	-	-	-
L. Otros Ingresos de Libre Disposición	-	-	-	-	-	-
2. Transferencias Federales Etiquetadas (2=A+B+C+D+E)	-	-	-	-	-	-
A. Aportaciones	-	-	-	-	-	-
B. Convenios	-	-	-	-	-	-
C. Fondos Distintos de Aportaciones	-	-	-	-	-	-
D. Transferencias, Subsidios y Subvenciones, y Pensiones y Jubilaciones	-	-	-	-	-	-
E. Otras Transferencias Federales Etiquetadas	-	-	-	-	-	-
3. Ingresos Derivados de Financiamientos (3=A)	-	-	-	-	-	-
A. Ingresos Derivados de Financiamientos	-	-	-	-	-	-
4. Total de Resultados de Ingresos (4=1+2+3)	-	-	-	-	-	-
Datos Informativos						
1. Ingresos Derivados de Financiamientos con Fuente de Pago de Recursos de Libre Disposición	-	-	-	-	-	-
2. Ingresos derivados de Financiamientos con Fuente de Pago de Transferencias Federales Etiquetadas	-	-	-	-	-	-
3. Ingresos Derivados de Financiamiento (3 = 1 + 2)	8,751,507.08	6,802,311.00	8,670,718.00	10,459,152.02	11,912,621.19	11,508,000.00



INSTITUTO DE LA
JUVENTUD
REGIA

Instituto de la Juventud Regia
Resultados de Egresos - LDF
(PESOS)

Concepto (b)	2015	2016	2017	2018	2019	Año del Ejercicio Vigente 2020
1. Gasto No Etiquetado (1=A+B+C+D+E+F+G+H+I)	7,939,765.95	7,326,225.00	9,279,518.91	8,141,251.53	12,722,505.31	11,384,509.96
A. Servicios Personales	6,069,988.53	4,433,133.00	5,032,829.55	4,900,294.71	6,048,291.69	6,060,063.13
B. Materiales y Suministros	122,504.99	115,634.00	115,836.84	129,534.05	129,031.99	230,513.79
C. Servicios Generales	1,550,437.49	2,573,920.00	3,969,243.52	3,012,936.77	5,412,770.73	5,034,284.92
D. Transferencias, Asignaciones, Subsidios y Otras Ayudas	46,834.94	110,375.00	17,034.00	-	2,400.00	-
E. Bienes Muebles, Inmuebles e Intangibles	150,000.00	93,163.00	144,575.00	98,486.00	1,130,010.90	59,648.12
F. Inversión Pública	-	-	-	-	-	-
G. Inversiones Financieras y Otras Provisiones	-	-	-	-	-	-
H. Participaciones y Aportaciones	-	-	-	-	-	-
I. Deuda Pública	-	-	-	-	-	-
2. Gasto Etiquetado (2=A+B+C+D+E+F+G+H+I)	-	-	-	-	-	-
A. Servicios Personales	-	-	-	-	-	-
B. Materiales y Suministros	-	-	-	-	-	-
C. Servicios Generales	-	-	-	-	-	-
D. Transferencias, Asignaciones, Subsidios y Otras Ayudas	-	-	-	-	-	-
E. Bienes Muebles, Inmuebles e Intangibles	-	-	-	-	-	-
F. Inversión Pública	-	-	-	-	-	-
G. Inversiones Financieras y Otras Provisiones	-	-	-	-	-	-
H. Participaciones y Aportaciones	-	-	-	-	-	-
I. Deuda Pública	-	-	-	-	-	-
3. Total del Resultado de Egresos (3=1+2)	7,939,765.95	7,326,225.00	9,279,518.91	8,141,251.53	12,722,505.31	11,384,509.96



INSTITUTO DE LA
JUVENTUD
REGIA

Instituto de la Juventud Regia						
Informe sobre Estudios Actuariales - LDF						
	Pensiones y jubilaciones	Salud	Riesgos de trabajo	Invalidez y vida	Otras prestaciones sociales	Total
	Prestacion Laboral		Prestacion Laboral	Prestacion Laboral	Prestacion Laboral Beneficio Definido	Prestacion Laboral Beneficio Definido
Tipo de Sistema						
Prestación laboral o Fondo general para trabajadores del estado o municipio	N/A		N/A	N/A		
Beneficio definido, Contribución definida o Mixto						
Población afiliada						
Activos	13		13	13	13	13
Edad máxima	57		57	57	57	57
Edad mínima	30		30	30	30	30
Edad promedio	41		41	41	41	41
Pensionados y Jubilados	0		0	0	0	0
Edad máxima	0		0	0	0	0
Edad mínima	0		0	0	0	0
Edad promedio	0		0	0	0	0
Beneficiarios						
Promedio de años de servicio (trabajadores activos)	4		4	4	4	4
Aportación individual al plan de pensión como % del salario	0.00%		0.00%	0.00%	0.00%	0.00%
Aportación del ente público al plan de pensión como % del salario	%		%	%	%	%
Crecimiento esperado de los pensionados y jubilados (como %)	0.00		0.00	0.00	0.00	0.00
Crecimiento esperado de los activos (como %)	1.19%		1.19%	1.19%	1.19%	1.19%
Edad de Jubilación o Pensión	0.00		0.00	0.00	0.00	0.00
Esperanza de vida	0.00		0.00	0.00	0.00	0.00
Ingresos del Fondo						
Ingresos Anuales al Fondo de Pensiones	0.00		0.00	0.00	0.00	0.00
Nómina anual						
Activos	4,560,000.00		4,560,000.00	4,560,000.00	4,560,000.00	4,560,000.00
Pensionados y Jubilados	0.00		0.00	0.00	0.00	0.00
Beneficiarios de Pensionados y Jubilados	0.00		0.00	0.00	0.00	0.00
Monto mensual por pensión						
Máximo	0.00		0.00	0.00	0.00	0.00
Mínimo	0.00		0.00	0.00	0.00	0.00
Promedio	0.00		0.00	0.00	0.00	0.00
Monto de la reserva	0.00		0.00	0.00	0.00	0.00
Valor presente de las obligaciones						
Pensiones y Jubilaciones en curso de pago	0.00		0.00	0.00	0.00	0.00
Generación actual	0.00		0.00	0.00	952,119.31	952,119.31
Generaciones futuras	0.00		0.00	0.00	4,899,921.41	4,899,921.41
Valor presente de las contribuciones asociadas a los sueldos futuros de cotización X%						
Generación actual	0.00		0.00	0.00	0.00	0.00
Generaciones futuras	0.00		0.00	0.00	0.00	0.00
Valor presente de aportaciones futuras						
Generación actual	0.00		0.00	0.00	0.00	0.00
Generaciones futuras	0.00		0.00	0.00	0.00	0.00
Otros Ingresos	0.00		0.00	0.00	0.00	0.00
Déficit/superávit actuarial						
Generación actual	-		-	-	952,119.31	952,119.31
Generaciones futuras	-		-	-	4,899,921.41	4,899,921.41
Periodo de suficiencia						
Año de descapitalización	2020		2020	2020	2020	2020
Tasa de rendimiento	3.00%		3.00%	3.00%	3.00%	3.00%
Estudio actuarial						
Año de elaboración del estudio actuarial	2020		2020	2020	2020	2020
Empresa que elaboró el estudio actuarial	Valuaciones Actuariales del Norte S.C.		Valuaciones Actuariales del Norte S.C.	Valuaciones Actuariales del Norte S.C.	Valuaciones Actuariales del Norte S.C.	Valuaciones Actuariales del Norte S.C.



INSTITUTO DE LA
JUVENTUD
REGIA



INSTITUTO DE LA
**JUVENTUD
REGIA**



INSTITUTO DE LA
**JUVENTUD
REGIA**

INSTITUTO DE LA JUVENTUD REGIA

ANEXO I.- ACTA DE APROBACION DE LA CUENTA PÚBLICA 2020



**ACTA NÚMERO 1/2021
SESIÓN EXTRAORDINARIA
DE LA JUNTA DE GOBIERNO DEL
INSTITUTO DE LA JUVENTUD REGIA**

En la ciudad de Monterrey, Nuevo León, siendo las 12:00 horas del día 8–ocho de Marzo de 2021–dos mil veintiuno, atendiendo la convocatoria realizada para la presente SESIÓN ORDINARIA de la *Junta de Gobierno del Instituto de la Juventud Regia* –en lo sucesivo “La Junta”, se encuentran presentes las personas a las que hace mención el Art. 6 del Reglamento Orgánico del Instituto de la Juventud Regia en lo sucesivo “El Reglamento”, las cuales, en términos del ordenamiento en mención, conforman “La Junta” del Instituto de la Juventud Regia en lo sucesivo “El Instituto”. Dicha sesión se realiza en la Sala de Juntas de la Oficina Ejecutiva del Presidente Municipal, recinto establecido previamente en la convocatoria girada en tiempo y forma a los involucrados. -----

Inicia la Sesión, fungiendo como Presidente de la misma el C. ANTONIO FERNANDO MARTINEZ BELTRÁN, PRESIDENTE MUNICIPAL DE MONTERREY. Como Secretario General de “La Junta” fungió el C. CARLOS GARCÍA CANTÚ, ENCARGADO DE LA DIRECCIÓN GENERAL DEL INSTITUTO DE LA JUVENTUD REGIA DE LA CIUDAD DE MONTERREY estando presentes: EL C. JUAN MANUEL CAVAZOS BALDERAS, SECRETARIO DEL AYUNTAMIENTO; LA C. ROSA LORENA VALDEZ MIRANDA, TESORERA MUNICIPAL; EL C. ENRIQUE JAVIER GARCIA NACIANCENO, SECRETARIO DE DESARROLLO SOCIAL Y LA C. ROSA OFELIA CORONADO FLORES, COORDINADORA DE LA COMISIÓN DE GOBERNACIÓN, REGLAMENTACIÓN Y MEJORA REGULATORIA; procediendo el C. CARLOS GARCÍA CANTÚ a tomar lista de asistencia.-----

Encontrándose presentes las personas con los cargos a los que se refiere “El Reglamento”, expedido por el Ayuntamiento en su sesión de fecha 25 veinticinco de Julio de 2007 –dos mil siete; se declara que existe el QUORUM necesario para la validez de la presente, por lo cual, a partir de este momento, “La Junta” asume las funciones previstas en “El Reglamento” de “El Instituto”, y serán válidos sus acuerdos y determinaciones. -----

-----**APROBACIÓN DEL ORDEN DEL DÍA**-----

En la convocatoria para esta sesión, el C. Presidente Municipal de Monterrey, Dr. Antonio Fernando Martínez Beltrán, propuso el siguiente ORDEN DEL DÍA: -----

1. Toma de asistencia.
2. Declaración de quórum.
3. Lectura del orden del día, y aprobación de la misma.
4. Aprobación del Acta de la sesión anterior.
5. Presentación y en su caso, Aprobación de la Cuenta Pública correspondiente al año 2020.
6. Clausura.

MA.
[Handwritten signature]



Una vez leído el orden del día, y para dar cumplimiento a lo establecido en el **Punto 3 -tres**, los asistentes aprueban por unanimidad el orden del día propuesto por el C. Presidente Municipal de Monterrey, y acuerdan proceder al desahogo de los puntos que lo integran. -----

Continuando con el **Punto Número 4 -cuatro** del orden del día, el Secretario de "La Junta" indicó que es necesario, si así lo consideran, aprobar lo acordado en el acta de la sesión anterior, la cual se ha circulado previamente entre los asistentes. Se somete a su consideración y **SE APRUEBA POR UNANIMIDAD.** -----

En el **Punto Número 5 -cinco** del orden del día, el Secretario de "La Junta" informa a los integrantes de la misma que fue circulado previamente para su análisis el Estado de Ingresos y Egresos por el periodo del 1 de Enero al 31 de Diciembre de 2020, denominado "Cuenta Pública del año 2020", mismo que fue analizado por el despacho de Auditoría Externo que brinda sus servicios al Instituto de la Juventud Regia. Se pone a consideración de los asistentes la Aprobación de dicho documento, realizándose la votación correspondiente y se **APRUEBA POR UNANIMIDAD.** Se anexa el documento integro.-(ANEXO 1)-----

Para dar cumplimiento al **Punto Numero 6 -seis**, el Presidente de la Junta declaró clausurados los trabajos de la presente sesión ordinaria, siendo las 12:30 horas del 8-ocho de Marzo de 2021-dos mil veintiuno, citándose para la próxima sesión en los tiempos que establezca para tal efecto el calendario establecido, o cuando se estime necesario por el presente órgano colegiado, firmando los asistentes la presente acta. -----

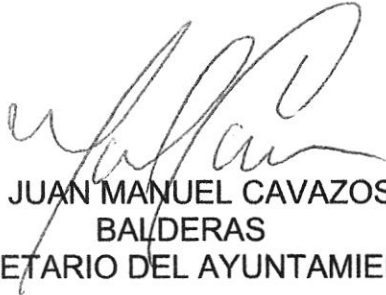
FIRMAN DE CONFORMIDAD

C. ANTONIO FERNANDO MARTÍNEZ BELTRÁN
PRESIDENTE MUNICIPAL
DEL MUNICIPIO DE MONTERREY
PRESIDENTE DE "LA JUNTA"

C. CARLOS GARCÍA CANTÚ
ENCARGADO DE LA DIRECCIÓN GENERAL
DEL INSTITUTO DE LA JUVENTUD REGIA
SECRETARIO DE "LA JUNTA"



GOBIERNO DE
MONTERREY



C. JUAN MANUEL CAVAZOS
BALDERAS
SECRETARIO DEL AYUNTAMIENTO



C. ROSA LORENA VALDEZ
MIRANDA
TESORERA MUNICIPAL



C. ENRIQUE JAVIER GARCIA
NACIENCENO
SECRETARIO DE DESARROLLO
SOCIAL



C. ROSA OFELIA CORONADO
FLORES
COORDINADORA DE LA
COMISION DE GOBERNACION,
REGLAMENTACION Y MEJORA
REGULATORIA

HOJA DE FIRMAS DE LA SESIÓN EXTRAORDINARIA DE LA JUNTA DE GOBIERNO DEL INSTITUTO DE LA JUVENTUD REGIA,
CELEBRADA EL 8 DE MARZO DE 2021





INSTITUTO DE LA
**JUVENTUD
REGIA**



INSTITUTO DE LA
**JUVENTUD
REGIA**

INSTITUTO DE LA JUVENTUD REGIA

ANEXO II.- PRESUPUESTO DE INGRESOS 2020

INSTITUTO DE LA JUVENTUD REGIA	
Iniciativa de Ley de Ingresos para el Ejercicio Fiscal 2020	Ingreso Estimado
Total	\$ 11,652,000
Impuestos	
Impuestos sobre los ingresos	
Impuestos sobre el patrimonio	
Impuestos sobre la producción, el consumo y las transacciones	
Impuestos al comercio exterior	
Impuestos sobre Nóminas y Asimilables	
Impuestos Ecológicos	
Accesorios de impuestos	
Otros Impuestos	
Impuestos no comprendidos en las fracciones de la Ley de Ingresos causadas en ejercicios fiscales anteriores pendientes de liquidación o pago	
Cuotas y Aportaciones de seguridad social	
Aportaciones para Fondos de Vivienda	
Cuotas para el Seguro Social	
Cuotas de Ahorro para el Retiro	
Otras Cuotas y Aportaciones para la seguridad social	
Accesorios de cuotas y aportaciones de seguridad social	

Contribuciones de mejoras	
Contribución de mejoras por obras públicas	
Contribuciones de mejoras no comprendidas en la ley de ingresos vigente, causadas en ejercicios fiscales anteriores pendientes de liquidación o pago	
Derechos	
Derechos por el uso, goce, aprovechamiento o explotación de bienes de dominio público	
Derechos a los hidrocarburos (derogado)	
Derechos por prestación de servicios	
Otros Derechos	
Accesorios de derechos	
Derechos no comprendidos en las fracciones de la Ley de Ingresos causadas en ejercicios fiscales anteriores pendientes de liquidación o pago	
Productos	
Productos	
Productos de capital (derogado)	
Productos no comprendidos en las fracciones de la Ley de Ingresos causadas en ejercicios fiscales anteriores pendientes de liquidación o pago	
Aprovechamientos	
Aprovechamientos	
Aprovechamientos Patrimoniales	
Accesorios de aprovechamientos	
Aprovechamientos no comprendidos en la ley de ingresos vigente, causados en ejercicios fiscales anteriores pendientes de liquidación o pago	
Ingresos por venta de bienes, prestación de servicios y otros ingresos	
Ingresos por venta de bienes y prestación de servicios de instituciones públicas de seguridad Social	
Ingresos por venta de bienes y prestación de servicios de empresas productivas del estado	
Ingresos por venta de bienes y prestación de servicios de entidades paraestatales y fideicomisos No empresariales y no financieros	
Ingresos por venta de bienes y prestación de servicios de entidades paraestatales empresariales no financieras con participación estatal mayoritaria	

Ingresos por venta de bienes y prestación de servicios de entidades paraestatales empresariales financieras monetarias con participacion estatal mayoritaria	
Ingresos por venta de bienes y prestación de servicios de entidades para estatales empresariales financieras no monetarias con participacion estatal mayoritaria	
Ingresos por venta de bienes y prestación de servicios de fideicomisos financieros publicos con participacion estatal mayoritaria	
Ingresos por venta de bienes y prestación de servicios de los poderes legislativo y judicial, y de los organos autonomos	
Otros Ingresos	
Participaciones, aportaciones, convenios, incentivos derivados de la colaboracion fiscal y fondos distintos de aportaciones	11,508,000.00
Participaciones	
Aportaciones	11,508,000.00
Convenios	
Incentivos Derivados de la Colaboracion Fiscal	
Fondos Distintos de Aportaciones	
Transferencias, Asignaciones, Subsidios y subvenciones, y pensiones y jubilaciones	\$ 144,000
Transferencias y asignaciones	
Transferencias al Resto del Sector Público (derogado)	
Subsidios y Subvenciones	\$ 144,000
Ayudas sociales (derogado)	
Pensiones y Jubilaciones	
Transferencias a Fideicomisos, mandatos y análogos (derogado)	
Transferencias de fondo mexicano del petroleo para la estabilizacion y el desarrollo	
Ingresos derivados de Financiamientos	
Endeudamiento interno	
Endeudamiento externo	
Financiamiento Interno	

LIC. CARLOS GARCIA CANJU

ENCARGADO DE LA DIRECCION GENERAL DEL INSTITUTO DE LA JUVENTUD REGIA



INSTITUTO DE LA
**JUVENTUD
REGIA**



INSTITUTO DE LA
**JUVENTUD
REGIA**



INSTITUTO DE LA
**JUVENTUD
REGIA**

INSTITUTO DE LA JUVENTUD REGIA

ANEXO III.- PRESUPUESTO DE EGRESOS 2020 **1. PRESUPUESTO DE EGRESOS AUTORIZADO**

Instituto de la Juventud Regia	
Presupuesto de Egresos para el Ejercicio Fiscal 2020	
Clasificador por Objeto del Gasto	Importe
Total	11,652,000.00
Servicios Personales	6,560,000.00
Remuneraciones al Personal de Carácter Permanente	4,502,000.00
Remuneraciones al Personal de Carácter Transitorio	1,108,000.00
Remuneraciones Adicionales y Especiales	950,000.00
Seguridad Social	-
Otras Prestaciones Sociales y Económicas	-
Previsiones	-
Pago de Estímulos a Servidores Públicos	-
Materiales y Suministros	210,500.00
Materiales de Administración, Emisión de Documentos y Artículos Oficiales	72,500.00
Alimentos y Utensilios	18,000.00
Materias Primas y Materiales de Producción y Comercialización	-
Materiales y Artículos de Construcción y de Reparación	-
Productos Químicos, Farmacéuticos y de Laboratorio	-
Combustibles, Lubricantes y Aditivos	120,000.00
Vestuario, Blancos, Prendas de Protección y Artículos Deportivos	-
Materiales y Suministros para Seguridad	-
Herramientas, Refacciones y Accesorios Menores	-
Servicios Generales	4,807,750.00
Servicios Básicos	81,600.00
Servicios de Arrendamiento	364,450.00
Servicios Profesionales, Científicos, Técnicos y Otros Servicios	810,000.00
Servicios Financieros, Bancarios y Comerciales	57,500.00
Servicios de Instalación, Reparación, Mantenimiento y Conservación	87,500.00
Servicios de Comunicación Social y Publicidad	-
Servicios de Traslado y Viáticos	-
Servicios Oficiales	3,262,700.00
Otros Servicios Generales	144,000.00
Transferencias, Asignaciones, Subsidios y Otras Ayudas	23,750.00
Transferencias Internas y Asignaciones al Sector Público	-
Transferencias al Resto del Sector Público	-
Subsidios y Subvenciones	-
Ayudas Sociales	23,750.00
Pensiones y Jubilaciones	-
Transferencias a Fideicomisos, Mandatos y Otros Análogos	-
Transferencias a la Seguridad Social	-
Donativos	-
Transferencias al Exterior	-
Bienes Muebles, Inmuebles e Intangibles	50,000.00
Mobiliario y Equipo de Administración	-
Equipo de Computo	50,000.00
Mobiliario y Equipo Educativo y Recreativo	-
Vehículos y Equipo de Transporte	-
Equipo de Defensa y Seguridad	-
Maquinaria, Otros Equipos y Herramientas	-
Bienes Inmuebles	-
Activos Intangibles	-
Adeudos de Ejercicios Fiscales Anteriores (ADEFAS)	-

Instituto de la Juventud Regia	
Presupuesto de Egresos para el Ejercicio Fiscal 2020	
Clasificación Administrativa	Importe
Total	11,652,000.00
Poder Ejecutivo	-
Poder Legislativo	-
Poder Judicial	-
Organos Autónomos*	11,652,000.00
Otras Entidades Paraestatales y organismos	-
Instituto de la Juventud Regia	-

Instituto de la Juventud Regia	
Presupuesto de Egresos para el Ejercicio Fiscal 2020	
Clasificación Administrativa	Importe
Total	11,652,000.00
Órgano Ejecutivo Municipal	-
Otras Entidades Paraestatales y organismos	11,652,000.00
Instituto de la Juventud Regia	-

Instituto de la Juventud Regia	
Presupuesto de Egresos para el Ejercicio Fiscal 2020	
Clasificador Funcional del Gasto	Importe
Total	11,652,000.00
Gobierno	
Desarrollo Social	11,652,000.00
Desarrollo Económico	
Otras no clasificadas en funciones anteriores	
Instituto de la Juventud Regia	

Instituto de la Juventud Regia	
Presupuesto de Egresos para el Ejercicio Fiscal 2020	
Clasificación por Tipo de Gasto	Importe
Total	11,652,000.00
Gasto Corriente	11,602,000.00
Gasto de Capital	50,000.00
Amortización de la deuda y disminución de pasivos	-
Pensiones y Jubilaciones	-
Participaciones	-

Instituto de la Juventud Regia	
Presupuesto de Egresos para el Ejercicio Fiscal 2020	
Prioridades de Gasto	Importe
Total	11,652,000.00
Servicios Personales	6,560,000.00
Programas y Proyectos	3,262,700.00
Otros Gastos Administrativos	1,829,300.00

Instituto de la Juventud Regia	
Presupuesto de Egresos para el Ejercicio Fiscal 2020	
Programas y Proyectos	Importe
Total	3,262,700.00
Agentes De Cambio	369,300.00
Programas Permanentes	183,000.00
Muralismo	1,412,400.00
Asesorías UANL	150,000.00
Taller Desarrollo De Competencias Laborales	105,000.00
Prevención De Adicciones	130,000.00
Evento Día De La Familia	25,000.00
Evento Día De La Juventud	450,000.00
Evento Torneos Deportivos	120,000.00
Evento Día Del Niño	20,000.00
Apoyos Y Becas	8,000.00
Eventos Navideños	290,000.00

Instituto de la Juventud Regia			
Análisis de plazas			
Plaza/puesto	Número de plazas	Remuneraciones	
		De	hasta
Director General	1.00	55,000.00	75,000.00
Coordinaciones	3.00	25,000.00	35,000.00
Jefaturas	8.00	14,000.00	25,000.00
Auxiliar Administrativo	1.00	8,000.00	22,000.00
Promotor	8.00	8,000.00	16,000.00
Asistente Ejecutivo de la Dirección	1.00	8,000.00	16,000.00
Recepcionista	1.00	8,000.00	12,000.00

LIC. CARLOS GARCÍA CANTU
ENCARGADO DE LA DIRECCIÓN GENERAL DEL INSTITUTO DE LA JUVENTUD REGIA



INSTITUTO DE LA
**JUVENTUD
REGIA**

INSTITUTO DE LA JUVENTUD REGIA

ANEXO III.- PRESUPUESTO DE EGRESOS 2020

2. PRIMERA MODIFICACIÓN AL PRESUPUESTO DE EGRESOS

Instituto de la Juventud Regia	
Primera Modificación al Presupuesto de Egresos para el Ejercicio Fiscal 2020	
Clasificador por Objeto del Gasto	Importe
Total	11,652,000.00
Servicios Personales	6,512,000.00
Remuneraciones al Personal de Carácter Permanente	4,447,000.00
Remuneraciones al Personal de Carácter Transitorio	1,030,000.00
Remuneraciones Adicionales y Especiales	1,035,000.00
Seguridad Social	-
Otras Prestaciones Sociales y Económicas	-
Previsiones	-
Pago de Estímulos a Servidores Públicos	-
Materiales y Suministros	225,500.00
Materiales de Administración, Emisión de Documentos y Artículos Oficiales	83,500.00
Alimentos y Utensilios	18,000.00
Materias Primas y Materiales de Producción y Comercialización	-
Materiales y Artículos de Construcción y de Reparación	-
Productos Químicos, Farmacéuticos y de Laboratorio	-
Combustibles, Lubricantes y Aditivos	120,000.00
Vestuario, Blancos, Prendas de Protección y Artículos Deportivos	-
Materiales y Suministros para Seguridad	-
Herramientas, Refacciones y Accesorios Menores	4,000.00
Servicios Generales	4,828,050.00
Servicios Básicos	80,600.00
Servicios de Arrendamiento	369,700.00
Servicios Profesionales, Científicos, Técnicos y Otros Servicios	810,000.00
Servicios Financieros, Bancarios y Comerciales	57,900.00
Servicios de Instalación, Reparación, Mantenimiento y Conservación	172,200.00
Servicios de Comunicación Social y Publicidad	-
Servicios de Traslado y Viáticos	132.00
Servicios Oficiales	3,045,913.00
Otros Servicios Generales	291,605.00
Transferencias, Asignaciones, Subsidios y Otras Ayudas	11,450.00
Transferencias Internas y Asignaciones al Sector Público	-
Transferencias al Resto del Sector Público	-
Subsidios y Subvenciones	-
Ayudas Sociales	11,450.00
Pensiones y Jubilaciones	-
Transferencias a Fideicomisos, Mandatos y Otros Análogos	-
Transferencias a la Seguridad Social	-
Donativos	-
Transferencias al Exterior	-
Bienes Muebles, Inmuebles e Intangibles	75,000.00
Mobiliario y Equipo de Administración	-
Equipo de Computo	50,000.00
Mobiliario y Equipo Educativo y Recreativo	-
Vehículos y Equipo de Transporte	-
Equipo de Defensa y Seguridad	-
Maquinaria, Otros Equipos y Herramientas	25,000.00
Bienes Inmuebles	-
Activos Intangibles	-
Adeudos de Ejercicios Fiscales Anteriores (ADEFAS)	-

Instituto de la Juventud Regia	
Primera Modificación al Presupuesto de Egresos para el Ejercicio Fiscal 2020	
Clasificación Administrativa	Importe
Total	11,652,000.00
Poder Ejecutivo	-
Poder Legislativo	-
Poder Judicial	-
Órganos Autónomos*	11,652,000.00
Otras Entidades Paraestatales y organismos	-
Instituto de la Juventud Regia	-

Instituto de la Juventud Regia	
Primera Modificación al Presupuesto de Egresos para el Ejercicio Fiscal 2020	
Clasificación Administrativa	Importe
Total	11,652,000.00
Órgano Ejecutivo Municipal	-
Otras Entidades Paraestatales y organismos	11,652,000.00
Instituto de la Juventud Regia	-

Instituto de la Juventud Regia	
Primera Modificacion al Presupuesto de Egresos para el Ejercicio Fiscal 2020	
Clasificador Funcional del Gasto	Importe
Total	11,652,000.00
Gobierno	
Desarrollo Social	11,652,000.00
Desarrollo Económico	
Otras no clasificadas en funciones anteriores	
Instituto de la Juventud Regia	

Instituto de la Juventud Regia	
Primera Modificacion al Presupuesto de Egresos para el Ejercicio Fiscal 2020	
Clasificación por Tipo de Gasto	Importe
Total	11,652,000.00
Gasto Corriente	11,577,000.00
Gasto de Capital	75,000.00
Amortización de la deuda y disminución de pasivos	-
Pensiones y Jubilaciones	-
Participaciones	-

Instituto de la Juventud Regia	
Primera Modificacion al Presupuesto de Egresos para el Ejercicio Fiscal 2020	
Prioridades de Gasto	Importe
Total	11,652,000.00
Servicios Personales	6,512,000.00
Programas y Proyectos	3,045,913.00
Otros Gastos Administrativos	2,094,087.00

Instituto de la Juventud Regia	
Primera Modificacion al Presupuesto de Egresos para el Ejercicio Fiscal 2020	
Programas y Proyectos	Importe
Total	3,045,913.00
Agentes De Cambio	369,300.00
Programas Permanentes	237,613.00
Muralismo	1,550,000.00
Asesorías UANL	150,000.00
Taller Desarrollo De Competencias Laborales	250,000.00
Prevención De Adicciones	250,000.00
Evento Día De La Familia	11,000.00
Evento Día De La Juventud	-
Evento Torneos Deportivos	120,000.00
Evento Día Del Niño	-
Apoyos Y Becas	8,000.00
Eventos Navideños	100,000.00

Instituto de la Juventud Regia			
Analítico de plazas			
Plaza/puesto	Número de plazas	Remuneraciones	
		De	hasta
Director General	1.00	55,000.00	75,000.00
Coordinaciones	3.00	25,000.00	35,000.00
Jefaturas	8.00	14,000.00	25,000.00
Auxiliar Administrativo	1.00	8,000.00	22,000.00
Promotor	8.00	8,000.00	16,000.00
Asistente Ejecutivo de la Direccion	1.00	8,000.00	16,000.00
Recepcionista	1.00	8,000.00	12,000.00


 LIC. CARLOS GARCIA CANTU
 ENCARGADO DE LA DIRECCION GENERAL DEL INSTITUTO DE LA JUVENTUD REGIA



INSTITUTO DE LA
**JUVENTUD
REGIA**



INSTITUTO DE LA
**JUVENTUD
REGIA**

INSTITUTO DE LA JUVENTUD REGIA

3. SEGUNDA MODIFICACION DEL PRESUPUESTO DE EGRESOS

Instituto de la Juventud Regia	
Segunda Modificación al Presupuesto de Egresos para el Ejercicio Fiscal 2020	
Clasificador por Objeto del Gasto	Importe
Total	11,652,000.00
Servicios Personales	6,512,000.00
Remuneraciones al Personal de Carácter Permanente	4,447,000.00
Remuneraciones al Personal de Carácter Transitorio	1,030,000.00
Remuneraciones Adicionales y Especiales	1,035,000.00
Seguridad Social	-
Otras Prestaciones Sociales y Económicas	-
Previsiones	-
Pago de Estímulos a Servidores Públicos	-
Materiales y Suministros	244,000.00
Materiales de Administración: Emisión de Documentos y Artículos Oficiales	96,000.00
Alimentos y Utensilios	24,000.00
Materias Primas y Materiales de Producción y Comercialización	-
Materiales y Artículos de Construcción y de Reparación	-
Productos Químicos, Farmacéuticos y de Laboratorio	-
Combustibles, Lubricantes y Aditivos	120,000.00
Vestuario, Blancos, Prendas de Protección y Artículos Deportivos	-
Materiales y Suministros para Seguridad	-
Herramientas, Refacciones y Accesorios Menores	4,000.00
Servicios Generales	4,809,550.00
Servicios Básicos	80,750.00
Servicios de Arrendamiento	369,700.00
Servicios Profesionales, Científicos, Técnicos y Otros Servicios	787,000.00
Servicios Financieros, Bancarios y Comerciales	57,900.00
Servicios de Instalación, Reparación, Mantenimiento y Conservación	172,200.00
Servicios de Comunicación Social y Publicidad	-
Servicios de Traslado y Viáticos	132.00
Servicios Oficiales	3,050,263.00
Otros Servicios Generales	291,605.00
Transferencias, Asignaciones, Subsidios y Otras Ayudas	11,450.00
Transferencias Internas y Asignaciones al Sector Público	-
Transferencias al Resto del Sector Público	-
Subsidios y Subvenciones	-
Ayudas Sociales	11,450.00
Pensiones y Jubilaciones	-
Transferencias a Fideicomisos, Mandatos y Otros Análogos	-
Transferencias a la Seguridad Social	-
Donativos	-
Transferencias al Exterior	-
Bienes Muebles, Inmuebles e Intangibles	75,000.00
Mobiliario y Equipo de Administración	-
Equipo de Computo	75,000.00
Mobiliario y Equipo Educativo y Recreativo	-
Vehículos y Equipo de Transporte	-
Equipo de Defensa y Seguridad	-
Maquinaria, Otros Equipos y Herramientas	-
Bienes Inmuebles	-
Activos Intangibles	-
Adeudos de Ejercicios Fiscales Anteriores (ADEFAS)	-

Instituto de la Juventud Regia	
Segunda Modificación al Presupuesto de Egresos para el Ejercicio Fiscal 2020	
Clasificación Administrativa	Importe
Total	11,652,000.00
Poder Ejecutivo	-
Poder Legislativo	-
Poder Judicial	-
Órganos Autónomos*	11,652,000.00
Otras Entidades Paraestatales y organismos	-
Instituto de la Juventud Regia	-

Instituto de la Juventud Regia	
Segunda Modificación al Presupuesto de Egresos para el Ejercicio Fiscal 2020	
Clasificación Administrativa	Importe
Total	11,652,000.00
Órgano Ejecutivo Municipal	-
Otras Entidades Paraestatales y organismos	11,652,000.00
Instituto de la Juventud Regia	-


Instituto de la Juventud Regia	
Segunda Modificación al Presupuesto de Egresos para el Ejercicio Fiscal 2020	
Clasificador Funcional del Gasto	Importe
Total	11,652,000.00
Gobierno	
Desarrollo Social	11,652,000.00
Desarrollo Económico	
Otras no clasificadas en funciones anteriores	
Instituto de la Juventud Regia	

Instituto de la Juventud Regia	
Segunda Modificación al Presupuesto de Egresos para el Ejercicio Fiscal 2020	
Clasificación por Tipo de Gasto	Importe
Total	11,652,000.00
Gasto Corriente	11,577,000.00
Gasto de Capital	75,000.00
Amortización de la deuda y disminución de pasivos	-
Pensiones y Jubilaciones	-
Participaciones	-

Instituto de la Juventud Regia	
Segunda Modificación al Presupuesto de Egresos para el Ejercicio Fiscal 2020	
Prioridades de Gasto	Importe
Total	11,652,000.00
Servicios Personales	6,512,000.00
Programas y Proyectos	3,050,263.00
Otros Gastos Administrativos	2,089,737.00

Instituto de la Juventud Regia	
Segunda Modificación al Presupuesto de Egresos para el Ejercicio Fiscal 2020	
Programas y Proyectos	Importe
Total	3,050,263.00
Agentes De Cambio	369,300.00
Programas Permanentes	257,613.00
Muralismo	1,550,000.00
Asesorías UANL	150,000.00
Taller Desarrollo De Competencias Laborales	250,000.00
Prevención De Adicciones	254,350.00
Evento Dia De La Familia	11,000.00
Evento Dia De La Juventud	-
Evento Torneos Deportivos	100,000.00
Evento Dia Del Niño	-
Apoyos Y Becas	8,000.00
Eventos Navideños	100,000.00

Instituto de la Juventud Regia			
Analítico de plazas			
Plaza/puesto	Número de plazas	Remuneraciones	
		De	hasta
Director General	1.00	55,000.00	75,000.00
Coordinaciones	3.00	25,000.00	35,000.00
Jefaturas	8.00	14,000.00	25,000.00
Auxiliar Administrativo	1.00	8,000.00	22,000.00
Promotor	8.00	8,000.00	16,000.00
Asistente Ejecutivo de la Dirección	1.00	8,000.00	16,000.00
Recepcionista	1.00	8,000.00	12,000.00


 LIC. CARLOS GARCIA DANTU
 ENCARGADO DE LA DIRECCION GENERAL DEL INSTITUTO DE LA JUVENTUD REGIA



INSTITUTO DE LA
JUVENTUD
REGIA



INSTITUTO DE LA
**JUVENTUD
REGIA**



INSTITUTO DE LA
**JUVENTUD
REGIA**

INSTITUTO DE LA JUVENTUD REGIA

4. TERCERA MODIFICACION DEL PRESUPUESTO DE EGRESOS

Instituto de la Juventud Regia	
Tercera Modificación al Presupuesto de Egresos para el Ejercicio Fiscal 2020	
Clasificador por Objeto del Gasto	Importe
Total	11,652,000.00
Servicios Personales	6,129,200.00
Remuneraciones al Personal de Carácter Permanente	4,287,000.00
Remuneraciones al Personal de Carácter Transitorio	982,000.00
Remuneraciones Adicionales y Especiales	860,200.00
Seguridad Social	-
Otras Prestaciones Sociales y Económicas	-
Previsiones	-
Pago de Estímulos a Servidores Públicos	-
Materiales y Suministros	260,500.00
Materiales de Administración, Emisión de Documentos y Artículos Oficiales	110,500.00
Alimentos y Utensilios	26,000.00
Materias Primas y Materiales de Producción y Comercialización	-
Materiales y Artículos de Construcción y de Reparación	-
Productos Químicos, Farmacéuticos y de Laboratorio	-
Combustibles, Lubricantes y Aditivos	120,000.00
Vestuario, Blancos, Prendas de Protección y Artículos Deportivos	-
Materiales y Suministros para Seguridad	-
Herramientas, Refacciones y Accesorios Menores	4,000.00
Servicios Generales	5,176,850.00
Servicios Básicos	65,550.00
Servicios de Arrendamiento	369,700.00
Servicios Profesionales, Científicos, Técnicos y Otros Servicios	832,000.00
Servicios Financieros, Bancarios y Comerciales	58,400.00
Servicios de Instalación, Reparación, Mantenimiento y Conservación	199,700.00
Servicios de Comunicación Social y Publicidad	-
Servicios de Traslado y Viáticos	172.00
Servicios Oficiales	3,390,723.00
Otros Servicios Generales	259,605.00
Transferencias, Asignaciones, Subsidios y Otras Ayudas	11,450.00
Transferencias Internas y Asignaciones al Sector Público	-
Transferencias al Resto del Sector Público	-
Subsidios y Subvenciones	-
Ayudas Sociales	11,450.00
Pensiones y Jubilaciones	-
Transferencias a Fideicomisos, Mandatos y Otros Análogos	-
Transferencias a la Seguridad Social	-
Donativos	-
Transferencias al Exterior	-
Bienes Muebles, Inmuebles e Intangibles	75,000.00
Mobiliario y Equipo de Administración	-
Equipo de Computo	75,000.00
Mobiliario y Equipo Educativo y Recreativo	-
Vehículos y Equipo de Transporte	-
Equipo de Defensa y Seguridad	-
Maquinaria, Otros Equipos y Herramientas	-
Bienes Inmuebles	-
Activos Intangibles	-
Adeudos de Ejercicios Fiscales Anteriores (ADEFAS)	-

Instituto de la Juventud Regia	
Tercera Modificación al Presupuesto de Egresos para el Ejercicio Fiscal 2020	
Clasificación Administrativa	Importe
Total	11,652,000.00
Poder Ejecutivo	-
Poder Legislativo	-
Poder Judicial	-
Órganos Autónomos*	11,652,000.00
Otras Entidades Paraestatales y organismos	-
Instituto de la Juventud Regia	-

Instituto de la Juventud Regia	
Tercera Modificación al Presupuesto de Egresos para el Ejercicio Fiscal 2020	
Clasificación Administrativa	Importe
Total	11,652,000.00
Órgano Ejecutivo Municipal	-
Otras Entidades Paraestatales y organismos	11,652,000.00
Instituto de la Juventud Regia	-


Instituto de la Juventud Regia	
Tercera Modificacion al Presupuesto de Egresos para el Ejercicio Fiscal 2020	
Clasificador Funcional del Gasto	Importe
Total	11,652,000.00
Gobierno	
Desarrollo Social	11,652,000.00
Desarrollo Económico	
Otras no clasificadas en funciones anteriores	
Instituto de la Juventud Regia	

Instituto de la Juventud Regia	
Tercera Modificacion al Presupuesto de Egresos para el Ejercicio Fiscal 2020	
Clasificación por Tipo de Gasto	Importe
Total	11,652,000.00
Gasto Corriente	11,577,000.00
Gasto de Capital	75,000.00
Amortización de la deuda y disminución de pasivos	-
Pensiones y Jubilaciones	-
Participaciones	-

Instituto de la Juventud Regia	
Tercera Modificacion al Presupuesto de Egresos para el Ejercicio Fiscal 2020	
Prioridades de Gasto	Importe
Total	11,652,000.00
Servicios Personales	6,129,200.00
Programas y Proyectos	3,390,723.00
Otros Gastos Administrativos	2,132,077.00

Instituto de la Juventud Regia	
Tercera Modificacion al Presupuesto de Egresos para el Ejercicio Fiscal 2020	
Programas y Proyectos	Importe
Total	3,390,723.00
Agentes De Cambio	325,000.00
Programas Permanentes	359,000.00
Murallas	1,953,300.00
Asesorias UANL	111,000.00
Taller Desarrollo De Competencias Laborales	286,400.00
Prevención De Adicciones	290,023.00
Evento Día De La Familia	11,000.00
Evento Día De La Juventud	-
Evento Torneos Deportivos	15,000.00
Evento Día Del Niño	-
Apoyos Y Becas	8,000.00
Eventos Navideños	30,000.00

Instituto de la Juventud Regia			
Analítico de plazas			
Plaza/puesto	Número de plazas	Remuneraciones	
		De	hasta
Director General	1.00	55,000.00	75,000.00
Coordinaciones	3.00	25,000.00	35,000.00
Jefaturas	8.00	14,000.00	25,000.00
Auxiliar Administrativo	1.00	8,000.00	22,000.00
Promotor	8.00	8,000.00	16,000.00
Asistente Ejecutivo de la Direccion	1.00	8,000.00	16,000.00
Recepcionista	1.00	8,000.00	12,000.00


 LIC. CARLOS GARCÍA CÁNTU
 ENCARGADO DE LA DIRECCIÓN GENERAL DEL INSTITUTO DE LA JUVENTUD REGIA



INSTITUTO DE LA
**JUVENTUD
REGIA**



INSTITUTO DE LA
**JUVENTUD
REGIA**

INSTITUTO DE LA JUVENTUD REGIA

ANEXO IV.- CUENTAS POR COBRAR AL 31 DE DICIEMBRE DE 2020

CUENTAS POR COBRAR AL 31 DE DICIEMBRE 2020

NO HAY CUENTAS POR COBRAR



INSTITUTO DE LA
**JUVENTUD
REGIA**



INSTITUTO DE LA
**JUVENTUD
REGIA**

INSTITUTO DE LA JUVENTUD REGIA

ANEXO V- CUENTAS POR PAGAR AL 31 DE DICIEMBRE DE 2020

CUENTAS POR PAGAR AL 31 DE DICIEMBRE 2020

Drex Informática y Redes S.A de C.V	23,200.02
Vial Music SA de CV	149,640.00
Dimas Ponce Gilberto	32,094.34
	<u>204,934.36</u>



INSTITUTO DE LA JUVENTUD REGIA

ANEXO VI.- BIENES MUEBLES E INMUEBLES

INSTITUTO DE LA JUVENTUD REGIA
INVENTARIO
AL 31 DICIEMBRE 2020

Nombre de la Subentidad	Nombre de la Cuenta de Detalle	Nombre de la Cuenta de Detalle	Descripción del Bien Mueble	Numero de Inventario	Costo	Fecha Adquisición	Depositario	Estado
Mobiliario y Equipo de Administración	124110003	Gabinete	Gabinete para meeting en pared, color rojo con 13" x 13"	8	19.621,00	28/02/2018	Mario Eduardo Juárez Arenas	Buena
Mobiliario y Equipo de Administración	124110004	Mesa	Mesa 150x60 para sala de juntas, 120 cm de largo	45	21.112,84	07/12/2019	Carlos García Cantu	Buena
Mobiliario y Equipo de Administración	124110004	Mesa	Mesa 150x60 para sala de juntas, 120 cm de largo	46	21.112,84	07/12/2019	Carlos García Cantu	Buena
Mobiliario y Equipo de Administración	124110004	Mesa	Mesa 150x60 para sala de juntas, 120 cm de largo	47	21.112,84	07/12/2019	Miguel Ángel Villarreal Martínez	Buena
Mobiliario y Equipo de Administración	124110004	Sillón	Sillón de oficina, 430x500x800	48	26.562,84	07/12/2019	Karma Saggy Garza Rodríguez	Buena
Mobiliario y Equipo de Administración	124110004	Sillón	Sillón de oficina, 430x500x800	49	26.562,84	07/12/2019	Miguel Ángel Villarreal Martínez	Buena
Mobiliario y Equipo de Administración	124110006	Silla	Silla ejecutiva modelo Everest color gris	50	5.436,00	26/12/2019	Antonio Bayas Ballester	Buena
Mobiliario y Equipo de Administración	124110006	Silla	Silla ejecutiva modelo Everest color gris	536	5.436,00	26/12/2019	Miguel Ángel Villarreal Martínez	Buena
Mobiliario y Equipo de Administración	124110006	Silla	Silla ejecutiva modelo Everest color gris	537	5.436,00	26/12/2019	Ana Belen Gutierrez Saavedra	Buena
Mobiliario y Equipo de Administración	124110006	MESA	MESA DE TRABAJO COLOR MADERA CON NEGRO	58	5.362,84	02/01/2017	Mario Eduardo Juárez Arenas	Buena
Mobiliario y Equipo de Administración	124110006	MESA	MESA DE TRABAJO COLOR MADERA CON NEGRO	69	5.362,84	02/01/2017	Carlos Alberto Arriaga	Buena
Mobiliario y Equipo de Administración	124110006	MESA	MESA DE TRABAJO COLOR MADERA CON NEGRO	70	5.362,84	02/01/2017	Miguel Ángel Villarreal Martínez	Buena
Mobiliario y Equipo de Administración	124110006	MESA	MESA DE TRABAJO COLOR MADERA CON NEGRO	72	5.362,84	02/01/2017	Miguel Ángel Villarreal Martínez	Buena
Mobiliario y Equipo de Administración	124110006	MESA	MESA DE TRABAJO COLOR MADERA CON NEGRO	75	5.362,84	29/03/2017	Miguel Ángel Villarreal Martínez	Buena
Mobiliario y Equipo de Administración	124110006	MESA	MESA DE TRABAJO COLOR MADERA CON NEGRO	76	5.362,84	29/03/2017	Miguel Ángel Villarreal Martínez	Buena
Mobiliario y Equipo de Administración	124110006	MESA	MESA DE TRABAJO COLOR MADERA CON NEGRO	77	5.362,84	29/03/2017	Jesús Abel Alvarado Silva	Buena
Mobiliario y Equipo de Administración	124110006	Silla	Silla ejecutiva modelo Atlanta color gris claro	74	6.531,72	29/03/2017	Miguel Ángel Villarreal Martínez	Buena
Mobiliario y Equipo de Administración	124110006	Silla	Silla ejecutiva modelo Atlanta color gris claro	330	7.643,24	26/12/2019	Carlos García Cantu	Buena
Mobiliario y Equipo de Administración	124110006	Silla	Silla ejecutiva modelo Atlanta color gris claro	331	7.643,24	26/12/2019	Carlos García Cantu	Buena
Mobiliario y Equipo de Administración	124110006	Silla	Silla ejecutiva modelo Atlanta color gris claro	332	7.643,24	26/12/2019	Carlos García Cantu	Buena
Mobiliario y Equipo de Administración	124110006	Silla	Silla ejecutiva modelo Atlanta color gris claro	333	7.643,24	26/12/2019	Carlos García Cantu	Buena
Mobiliario y Equipo de Administración	124110006	Silla	Silla ejecutiva modelo Atlanta color gris claro	334	8.466,84	26/12/2019	Carlos García Cantu	Buena
Mobiliario y Equipo de Administración	124110006	MESA	Mesa ejecutiva modelo Bermuda color café con negro	62	11.260,40	26/12/2019	Melaine Valeria Nilo Ortiz	Buena
Mobiliario y Equipo de Administración	124110006	MESA	Mesa ejecutiva modelo Bermuda color café con negro	64	11.260,40	26/12/2019	Karma Saggy Garza Rodríguez	Buena
Mobiliario y Equipo de Administración	124110006	MESA	Mesa ejecutiva modelo Bermuda color café con negro	65	11.260,40	26/12/2019	Antonio Bayas Ballester	Buena
Mobiliario y Equipo de Administración	124110006	MESA	Mesa ejecutiva modelo Bermuda color café con negro	66	11.260,40	26/12/2019	Fernando Vela Gandara	Buena
Mobiliario y Equipo de Administración	124110006	MESA	Mesa ejecutiva modelo Bermuda color café con negro	67	11.260,40	26/12/2019	Christian Espinoza Morales	Buena
Mobiliario y Equipo de Administración	124110006	MESA	Mesa ejecutiva modelo Bermuda color café con negro	73	11.596,84	29/03/2017	Carlos García Cantu	Buena
Mobiliario y Equipo de Administración	124110006	RECEPCION	MUEBLE PARA RECEPCION CAJE CON NEGRO	78	26.111,40	02/01/2017	Libeth Guadalupe Castillo	Buena
Mobiliario y Equipo de Administración	124120004	Mesa	Mesa de trabajo color negro con beige	362	6.200,00	12/12/2014	Ana Belen Gutierrez Saavedra	Buena
Mobiliario y Equipo de Administración	124120007	Sillón	Sillón gris, recepción	363	8.500,00	12/02/2014	Libeth Guadalupe Castillo	Buena
Mobiliario y Equipo de Administración	124120007	Sillón	Sillón gris, recepción	364	8.500,00	12/02/2014	Libeth Guadalupe Castillo	Buena
Mobiliario y Equipo de Administración	124150001	Computadora	Computadora all in one hp P80-1005	468	6.539,00	16/09/2012	Carlos García Cantu	Buena
Mobiliario y Equipo de Administración	124150001	Computadora	Computadora all in one hp P80-1005	469	6.539,00	16/09/2012	Carlos García Cantu	Buena
Mobiliario y Equipo de Administración	124150001	Computadora	Computadora all in one hp P80-1005	470	6.539,00	16/09/2012	Carlos García Cantu	Buena
Mobiliario y Equipo de Administración	124150001	Computadora	Computadora all in one hp P80-1005	471	6.539,00	16/09/2012	Carlos García Cantu	Buena
Mobiliario y Equipo de Administración	124150001	Computadora	Computadora all in one hp P80-1005	472	6.539,00	16/09/2012	Carlos García Cantu	Buena
Mobiliario y Equipo de Administración	124150001	Computadora	Computadora all in one hp P80-1005	473	6.539,00	16/09/2012	Carlos García Cantu	Buena
Mobiliario y Equipo de Administración	124150001	Computadora	Computadora all in one hp P80-1005	474	6.539,00	16/09/2012	Carlos García Cantu	Buena
Mobiliario y Equipo de Administración	124150001	Computadora	Computadora all in one hp P80-1005	475	6.539,00	16/09/2012	Carlos García Cantu	Buena
Mobiliario y Equipo de Administración	124150001	Computadora	Computadora all in one hp P80-1005	476	6.539,00	16/09/2012	Carlos García Cantu	Buena
Mobiliario y Equipo de Administración	124150001	Computadora	Computadora all in one hp P80-1005	481	6.539,00	16/09/2012	Carlos Alberto Arriaga	Buena
Mobiliario y Equipo de Administración	124150001	Computadora	Computadora all in one hp P80-1005	482	6.539,00	16/09/2012	Christian Espinoza Morales	Buena
Mobiliario y Equipo de Administración	124150001	Computadora	Computadora all in one hp P80-1005	483	6.539,00	16/09/2012	Jesús Abel Alvarado Silva	Buena
Mobiliario y Equipo de Administración	124150001	Computadora	Computadora all in one hp P80-1005	477	7.159,98	17/12/2014	Carlos García Cantu	Buena
Mobiliario y Equipo de Administración	124150001	Computadora	Computadora all in one hp P80-1005	478	8.929,00	07/07/2013	Valeria Flores Paz	Buena
Mobiliario y Equipo de Administración	124150001	Computadora	Computadora gateway raspberry pi4	505	17.999,00	10/12/2014	Antonio Bayas Ballester	Buena
Mobiliario y Equipo de Administración	124150001	Computadora	Computadora laptop lenovo i330 ser H4000 14.4gb ddr4 500gb wldh negro	445	13.305,20	18/12/2019	Carlos García Cantu	Buena
Mobiliario y Equipo de Administración	124150001	Computadora	Computadora laptop lenovo i330 ser H4000 14.4gb ddr4 500gb wldh negro	446	13.305,20	18/12/2019	Carlos García Cantu	Buena
Mobiliario y Equipo de Administración	124150001	Computadora	Computadora laptop lenovo i330 ser H4000 14.4gb ddr4 500gb wldh negro	447	13.305,20	18/12/2019	Carlos García Cantu	Buena
Mobiliario y Equipo de Administración	124150001	Computadora	Computadora laptop lenovo i330 ser H4000 14.4gb ddr4 500gb wldh negro	448	13.305,20	18/12/2019	Carlos García Cantu	Buena
Mobiliario y Equipo de Administración	124150001	Computadora	Computadora HP AIO 205 G 5 AMD E2-9000 19.5 4GB 1TB D'VORW WIDH 1TB	449	14.384,00	26/03/2019	Carlos García Cantu	Buena
Mobiliario y Equipo de Administración	124150001	Computadora	Computadora HP AIO 205 G 5 AMD E2-9000 19.5 4GB 1TB D'VORW WIDH 1TB	450	14.384,00	26/03/2019	Ana Belen Gutierrez Saavedra	Buena
Mobiliario y Equipo de Administración	124150001	Computadora	Computadora HP AIO 205 G 5 AMD E2-9000 19.5 4GB 1TB D'VORW WIDH 1TB	451	14.384,00	26/03/2019	Mariana Guadalupe Arriola Rivera	Buena
Mobiliario y Equipo de Administración	124150001	Computadora	Computadora HP AIO 205 G 5 AMD E2-9000 19.5 4GB 1TB D'VORW WIDH 1TB	452	14.384,00	26/03/2019	Fernando Vela Gandara	Buena
Mobiliario y Equipo de Administración	124150001	Computadora	Computadora HP AIO 205 G 5 AMD E2-9000 19.5 4GB 1TB D'VORW WIDH 1TB	453	14.384,00	26/03/2019	Mario Eduardo Juárez Arenas	Buena
Mobiliario y Equipo de Administración	124150001	Computadora	Computadora HP AIO 205 G 5 AMD E2-9000 19.5 4GB 1TB D'VORW WIDH 1TB	454	14.384,00	26/03/2019	Karma Saggy Garza Rodríguez	Buena
Mobiliario y Equipo de Administración	124150001	Computadora	Computadora HP AIO 205 G 5 AMD E2-9000 19.5 4GB 1TB D'VORW WIDH 1TB	455	14.384,00	26/03/2019	Melaine Valeria Nilo Ortiz	Buena
Mobiliario y Equipo de Administración	124150001	Computadora	Computadora HP AIO 205 G 5 AMD E2-9000 19.5 4GB 1TB D'VORW WIDH 1TB	456	14.384,00	26/03/2019	Libeth Guadalupe Castillo	Buena
Mobiliario y Equipo de Administración	124150003	Impresora	Escaner Canon DR C340	504	11.061,02	04/10/2018	Valeria Flores Paz	Buena
Mobiliario y Equipo de Administración	124150004	Computadora	Com putadora All in one Dell Optiplex 7420 memoria 8Gb	444	32.049,13	07/02/2020	Carlos García Cantu	Buena
Mobiliario y Equipo de Administración	124150004	Impresora	Impresora HP OfficeJet Pro 8720	444	32.049,13	07/02/2020	Carlos García Cantu	Buena
Mobiliario y Equipo de Administración	124210006	Equipo de oficina y seguridad	Sistema de Camaras, alarma y remotes	533	43.219,17	22/05/2019	Carlos García Cantu	Buena
Mobiliario y Equipo de Administración	124210006	Equipo de video	Video Projector Epson w05	564	11.698,21	12/02/2019	Carlos García Cantu	Buena
Mobiliario y Equipo de Administración	124410001	Vehículo	Volvo mod. 2012	609	190.139,38	26/04/2011	Miguel Ángel Villarreal Martínez	Buena
Mobiliario y Equipo de Administración	124410001	Vehículo	Estados Unidos mod. 2012	609	190.139,38	26/04/2011	Miguel Ángel Villarreal Martínez	Buena
Mobiliario y Equipo de Administración	124410003	Vehículo	Volvo wagon serie confortline 2020	611	200.000,00	19/12/2019	Carlos García Cantu	Buena
Mobiliario y Equipo de Administración	124640001	Aire acondicionado	Mitsubishi Mirage 42.3.5 con 220V Fric/Clair/18171700946	622	8.692,57	26/04/2016	Ana Belen Gutierrez Saavedra	Buena
Mobiliario y Equipo de Administración	124640001	Aire acondicionado	Mitsubishi Mirage 42.3.5 con 220V Fric/Clair/18171700946	620	8.692,57	26/04/2016	Carlos García Cantu	Buena
Mobiliario y Equipo de Administración	124640001	Aire acondicionado	Mitsubishi Mirage 42.3.5 con 220V Fric/Clair/18171700946	621	11.200,00	13/09/2019	Carlos García Cantu	Buena
Mobiliario y Equipo de Administración	124640001	Aire acondicionado	Mitsubishi Mirage 42.3.5 con 220V Fric/Clair/18171700946	623	11.518,68	26/08/2018	Antonio Bayas Ballester	Buena

**INSTITUTO DE LA JUVENTUD REGIA
INVENTARIO
AL 31 DICIEMBRE 2020**

Nombre de la Solicitud	Cuenta	Nombre de la Solicitud	Nombre de la Cuenta de Detalle	Descripción del Bien Mueble	Numero de Inventario	Costo	Fecha Adquisición	Depositario	Estado
Muebles, Otros Escoplos y Herramientas	1244	Sistema de Aire Acondicionado, Cuel y ref. lca y com	12440001	Aire acondicionado	624	1,174.80	06/06/2018	Viguel Angel Villarreal Martinez	Buena
Muebles, Otros Escoplos y Herramientas	1246	Escuela de comunicación y videoconferencias	12460001	Tablets	638	2,073.279	28/03/2019	Mario Eduardo Juarez Bernal	Buena
Muebles, Otros Escoplos y Herramientas	1246	Escuela de generación eléctrica, parafos y accesorios eléctricos	12460001	Parafos de luz	667	12,746.29	04/12/2014	Viguel Angel Villarreal Martinez	Buena
Muebles, Otros Escoplos y Herramientas	1246	Escuela de generación eléctrica, parafos y accesorios eléctricos	12460001	Parafos de luz	668	12,746.29	04/12/2014	Viguel Angel Villarreal Martinez	Buena
Software	1251	Software	12510001	Paquetes informaticos	671	3,788.40	17/07/2014	Ana Belen Guerrero Salvestra	Buena
Software	1251	Software	12510003	Paquetes informaticos	672	38,078.86	23/07/2015	Ana Belen Guerrero Salvestra	Buena
Software	1251	Software	12510002	Paquetes informaticos	673	2,124.86	23/07/2014	Ana Belen Guerrero Salvestra	Buena
Software	1251	Software	12510003	Paquetes informaticos	674	40,000.00	31/12/2015	Ana Belen Guerrero Salvestra	Buena
Software	1251	Software	12510002	Paquetes informaticos	675	29,000.00	01/04/2016	Mariana Guadalupe Arellano Rivera	Buena
Software	1251	Software	12510003	Paquetes informaticos	676	252,400.00	24/09/2016	Mariana Guadalupe Arellano Rivera	Buena
Software	1251	Software	12510003	Paquetes informaticos	677	252,400.00	27/07/2016	Mariana Guadalupe Arellano Rivera	Buena
Software	1251	Software	12510003	Paquetes informaticos	678	69,600.00	26/03/2019	Lilith Guadalupe Castillo	Buena
Total									2,169,907.76



INSTITUTO DE LA
**JUVENTUD
REGIA**



INSTITUTO DE LA
**JUVENTUD
REGIA**

INSTITUTO DE LA JUVENTUD REGIA

ANEXO VII.- GUÍA DE CUMPLIMIENTO DE LA LEY DE DISCIPLINA FINANCIERA

INSTITUTO DE LA JUVENTUD DE LA DELEGACIÓN
Guía de Cumplimiento de la Ley de Disciplina Financiera de las Entidades Federativas y Municipios
Del 1 de enero al 31 de diciembre de 2020

Indicadores de Observancia (c)	Implementación		Resultado		Fundamento (h)	Comentarios (i)
	SI	NO	Monto o valor (f)	Unidad (pesos/porcentaje) (g)		
	Mecanismo de Verificación (d)	Fecha estimada de cumplimiento (e)				
INDICADORES PRESUPUESTARIOS						
A. INDICADORES CUANTITATIVOS						
1 Balance Presupuestario Sostenible (j)						
a. Propuesto	SI	Iniciativa de Ley de Ingresos y Proyecto de Presupuesto de Egresos		0	pesos	Art. 6 y 19 de la LDF
b. Aprobado	SI	Ley de Ingresos y Presupuesto de Egresos		0	pesos	Art. 6 y 19 de la LDF
c. Ejercido	SI	Cuenta Pública / Formato 4 LDF		123,490	pesos	Art. 6 y 19 de la LDF
2 Balance Presupuestario de Recursos Disponibles Sostenible						
a. Propuesto	SI	Iniciativa de Ley de Ingresos y Proyecto de Presupuesto de Egresos		0	pesos	Art. 6 y 19 de la LDF
b. Aprobado	SI	Ley de Ingresos y Presupuesto de Egresos		0	pesos	Art. 6 y 19 de la LDF
c. Ejercido	SI	Cuenta Pública / Formato 4 LDF		123,490	pesos	Art. 6 y 19 de la LDF
3 Financiamiento Neto dentro del Techo de Financiamiento Neto						
a. Propuesto	N/A	Iniciativa de Ley de Ingresos		0	pesos	Art. 6, 19 y 46 de la LDF
b. Aprobado	N/A	Ley de Ingresos		0	pesos	Art. 6, 19 y 46 de la LDF
c. Ejercido	N/A	Cuenta Pública / Formato 4 LDF		0	pesos	Art. 6, 19 y 46 de la LDF
4 Recursos destinados a la atención de desastres naturales						
a. Asignación al fideicomiso para desastres naturales (m)						
a.1 Aprobado	N/A	Reporte Trim. Formato 6 a)		0	pesos	Art. 9 de la LDF
a.2 Pagado	N/A	Cuenta Pública / Formato 6 a)		0	pesos	Art. 9 de la LDF
b. Aportación promedio realizada por la Entidad Federativa durante los 5 ejercicios previos, para infraestructura dañada por desastres naturales (n)						
	N/A	Autorizaciones de recursos aprobados por el FONDEN		0	pesos	Art. 9 de la LDF
c. Saldo del fideicomiso para desastres naturales (o)						
	N/A	Cuenta Pública / Auxiliar de Cuentas		0	pesos	Art. 9 de la LDF
d. Costo promedio de los últimos 5 ejercicios de la reconstrucción de infraestructura dañada por desastres naturales (p)						
	N/A	Autorizaciones de recursos aprobados por el FONDEN		0	pesos	Art. 9 de la LDF
5 Techo para servicios personales (q)						
a. Asignación en el Presupuesto de Egresos	SI	Reporte Trim. Formato 6 d)		6,129,200.00	pesos	Art. 10 y 21 de la LDF

	b. Ejercicio	SI	Reporte Trim. Formato 6 d)			6,060,063.13	pesos	Art. 13 fracc. V y 21 de la LDF		
6	Previsiones de gasto para compromisos de pago derivados de									
	a. Asignación en el Presupuesto de Egresos	SI	Presupuesto de Egresos			0	pesos	Art. 11 y 21 de la LDF	N.A.	
7	Techo de ADEFAS para el ejercicio fiscal (s)									
	a. Propuesto	SI	Proyecto de Presupuesto de Egresos			0	pesos	Art. 12 y 20 de la LDF		
	b. Aprobado	SI	Reporte Trim. Formato 6 a)			0	pesos	Art. 12 y 20 de la LDF		
	c. Ejercicio	SI	Cuenta Pública / Formato 6 a)			0	pesos	Art. 12 y 20 de la LDF		
B. INDICADORES CUALITATIVOS										
1	Iniciativa de Ley de Ingresos y Proyecto de Presupuesto de									
	a. Objetivos anuales, estrategias y metas para el ejercicio fiscal (t)	N/A	Iniciativa de Ley de Ingresos y Proyecto de Presupuesto de Egresos					Art. 5 y 18 de la LDF		
	b. Proyecciones de ejercicios posteriores (u)	SI	Iniciativa de Ley de Ingresos y Proyecto de Presupuesto de Egresos / Formatos 7 a) y b)					Art. 5 y 18 de la LDF		
	c. Descripción de riesgos relevantes y propuestas de acción para enfrentarlos (v)	N/A	Iniciativa de Ley de Ingresos y Proyecto de Presupuesto de Egresos					Art. 5 y 18 de la LDF		
	d. Resultados de ejercicios fiscales anteriores y el ejercicio fiscal en cuestión (w)	SI	Iniciativa de Ley de Ingresos y Proyecto de Presupuesto de Egresos / Formatos 7 c) y d)					Art. 5 y 18 de la LDF		
	e. Estudio actuarial de las pensiones de sus trabajadores (x)	SI	Proyecto de Presupuesto de Egresos / Formato 8					Art. 5 y 18 de la LDF		
2	Balance Presupuestario de Recursos Disponibles, en caso de									
	a. Razones excepcionales que justifican el Balance Presupuestario de Recursos Disponibles negativo (y)	N/A	Iniciativa de Ley de Ingresos o Proyecto de Presupuesto de Egresos					Art. 6 y 19 de la LDF		
	b. Fuente de recursos para cubrir el Balance Presupuestario de Recursos Disponibles negativo (z)	N/A	Iniciativa de Ley de Ingresos o Proyecto de Presupuesto de Egresos					Art. 6 y 19 de la LDF		
	c. Número de ejercicios fiscales y acciones necesarias para cubrir el Balance Presupuestario de Recursos Disponibles negativo (aa)	N/A	Iniciativa de Ley de Ingresos o Proyecto de Presupuesto de Egresos					Art. 6 y 19 de la LDF		
	d. Informes Trimestrales sobre el avance de las acciones para recuperar el Balance Presupuestario de Recursos Disponibles (bb)	N/A	Reporte Trim. y Cuenta Pública					Art. 6 y 19 de la LDF		
3	Servicios Personales									
	a. Remuneraciones de los servidores públicos (cc)		Proyecto de Presupuesto			6,645,000.00		Art. 10 y 21 de la LDF		
	b. Salarios, creación de plazas y otros (dd)		Proyecto de Presupuesto			0		Art. 10 y 21 de la LDF		

INDICADORES DEL EJERCICIO PRESUPUESTARIO

A. INDICADORES CUANTITATIVOS

1 Ingresos Excedentes derivados de Ingresos de Libre

a.	Monto de Ingresos Excedentes derivados de ILD (ee)	N/A	Cuenta Pública / Formato 5		0	pesos	Art. 14 y 21 de la LDF
b.	Monto de Ingresos Excedentes derivados de ILD destinados al fin del A. 14, fracción I de la LDF (ff)	N/A	Cuenta Pública		0	pesos	Art. 14 y 21 de la LDF
c.	Monto de Ingresos Excedentes derivados de ILD destinados al fin del A. 14, fracción II, a) de la LDF (gg)	N/A	Cuenta Pública		0	pesos	Art. 14 y 21 de la LDF
d.	Monto de Ingresos Excedentes derivados de ILD destinados al fin del A. 14, fracción II, b) de la LDF (hh)	N/A	Cuenta Pública		0	pesos	Art. 14 y 21 de la LDF
e.	Monto de Ingresos Excedentes derivados de ILD destinados al fin del artículo noveno transitorio de la LDF (ii)	N/A			0	pesos	Art. Noveno Transitorio de la LDF

B. INDICADORES CUALITATIVOS

1	Análisis Costo-Beneficio para programas o proyectos de inversión mayores a 10 millones de UDIS (jj)	N/A	Página de internet de la Secretaría de Finanzas o Tesorería Municipal				Art. 13 frac. III y 21 de la LDF
2	Análisis de conveniencia y análisis de transferencia de riesgos de los proyectos APPs (kk)	N/A	Página de internet de la Secretaría de Finanzas o Tesorería Municipal				Art. 13 frac. III y 21 de la LDF
3	Identificación de población objetivo, destino y temporalidad de subsidios (ll)	N/A	Página de internet de la Secretaría de Finanzas o Tesorería Municipal				Art. 13 frac. VII y 21 de la LDF

INDICADORES DE DEUDA PÚBLICA

A. INDICADORES CUANTITATIVOS

1 Obligaciones a Corto Plazo

a.	Límite de Obligaciones a Corto Plazo (mm)	N/A				pesos	Art. 30 frac. I de la LDF
b.	Obligaciones a Corto Plazo (nn)	N/A				pesos	Art. 30 frac. I de la LDF