



Gobierno
de
Monterrey



injuRe

Instituto de la Juventud Regia

INSTITUTO DE LA JUVENTUD REGIA DE LA CIUDAD DE MONTERREY

CUENTA PÚBLICA 2022

**INSTITUTO DE LA
JUVENTUD REGIA**



INSTITUTO DE LA JUVENTUD REGIA DE LA CIUDAD DE MONTERREY

ÍNDICE

INFORME DE LA CUENTA PÚBLICA 2022	01
ESTADOS E INFORMACIÓN CONTABLE	02
ESTADO DE ACTIVIDADES	03
ESTADO DE SITUACIÓN FINANCIERA	04
ESTADO DE VARIACIÓN EN LA HACIENDA PÚBLICA	06
ESTADO DE CAMBIOS EN LA SITUACIÓN FINANCIERA	07
ESTADO DE FLUJOS DE EFECTIVO	09
ESTADO ANALÍTICO DEL ACTIVO	11
ESTADO ANALÍTICO DE LA DEUDA Y OTROS PASIVOS	12
NOTAS A LOS ESTADOS FINANCIEROS	13
ESTADOS E INFORMACIÓN PRESUPUESTARIA	32
ESTADO ANALÍTICO DE INGRESOS	33
ESTADO ANALÍTICO DEL EJERCICIO DEL PRESUPUESTO DE EGRESOS: CLASIFICACIÓN ADMINISTRATIVA	34
ESTADO ANALÍTICO DEL EJERCICIO DEL PRESUPUESTO DE EGRESOS: CLASIFICACIÓN ECONÓMICA	35
ESTADO ANALÍTICO DEL EJERCICIO DEL PRESUPUESTO DE EGRESOS: CLASIFICACIÓN FUNCIONAL	36
ESTADO ANALÍTICO DEL EJERCICIO DEL PRESUPUESTO DE EGRESOS: CLASIFICACIÓN POR OBJETO DE GASTO	37
ENDEUDAMIENTO NETO	40
INTERESES DE LA DEUDA	41
GASTO POR CATEGORIA PROGRAMATICA	42
INFORME PASIVOS CONTINGENTES	43
INDICADORES DE POSTURA FISCAL	44
ESTADOS DE LEY DE DISCIPLINA FINANCIERA	45
FORMATO 1 ESTADOS DE SITUACIÓN FINANCIERA DETALLADO – LDF	46



INSTITUTO DE LA JUVENTUD REGIA DE LA CIUDAD DE MONTERREY

FORMATO 2 INFORME ANALÍTICO DE LA DEUDA PÚBLICA Y OTROS PASIVOS – LDF	48
FORMATO 3 INFORME ANALÍTICO DE OBLIGACIONES DIFERENTES DE FINANCIAMIENTOS – LDF	49
FORMATO 4 BALANCE PRESUPUESTARIO – LDF	50
FORMATO 5 ESTADO ANALÍTICO DE INGRESOS DETALLADO – LDF	51
FORMATO 6 A) ESTADO ANALÍTICO DEL EJERCICIO DEL PRESUPUESTO DE EGRESOS DETALLADO – LDF (CLASIFICACIÓN POR OBJETO DEL GASTO)	52
FORMATO 6 B) ESTADO ANALÍTICO DEL EJERCICIO DEL PRESUPUESTO DE EGRESOS DETALLADO – LDF (CLASIFICACIÓN ADMINISTRATIVA)	57
FORMATO 6 C) ESTADO ANALÍTICO DEL EJERCICIO DEL PRESUPUESTO DE EGRESOS DETALLADO – LDF (CLASIFICACIÓN FUNCIONAL)	58
FORMATO 6 C) ESTADO ANALÍTICO DEL EJERCICIO DEL PRESUPUESTO DE EGRESOS DETALLADO – LDF (CLASIFICACIÓN DE SERVICIOS PERSONALES POR CATEGORÍA)	60
FORMATO 7 A) PROYECCIONES DE INGRESOS – LDF	61
FORMATO 7 B) PROYECCIONES DE EGRESOS – LDF	62
FORMATO 7 C) RESULTADOS DE INGRESOS – LDF	63
FORMATO 7 D) RESULTADOS DE EGRESOS – LDF	64
FORMATO 8 INFORME SOBRE ESTUDIOS ACTUARIALES – LDF	65
ANEXO I.- ACTA DE APROBACION	67
ANEXO II.- PRESUPUESTO DE INGRESOS 2022	90
1. INICIATIVA DE LEY DE INGRESOS PARA EL EJERCICIO FISCAL 2022	91
2. INICIATIVA DE LEY DE INGRESOS PARA LA PRIMERA MODIFICACION DEL EJERCICIO FISCAL 2022	94
3. INICIATIVA DE LEY DE INGRESOS PARA LA SEGUNDA MODIFICACION DEL EJERCICIO FISCAL 2022	96
4. INICIATIVA DE LEY DE INGRESOS PARA LA TERCERA MODIFICACION DEL EJERCICIO FISCAL 2022	99



INSTITUTO DE LA JUVENTUD REGIA DE LA CIUDAD DE MONTERREY

ANEXO III.- PRESUPUESTO DE EGRESOS 2022	102
1. PRESUPUESTO DE EGRESOS PARA EL EJERCICIO FISCAL 2022	103
2. PRIMERA MODIFICACION AL PRESUPUESTO DE EGRESOS PARA EL EJERCICIO FISCAL 2022	107
3. SEGUNDA MODIFICACION AL PRESUPUESTO DE EGRESOS PARA EL EJERCICIO FISCAL 2022	111
4. TERCERA MODIFICACION AL PRESUPUESTO DE EGRESOS PARA EL EJERCICIO FISCAL 2022	116
5. CUARTA MODIFICACION AL PRESUPUESTO DE EGRESOS PARA EL EJERCICIO FISCAL 2022	120
6. QUINTA MODIFICACION AL PRESUPUESTO DE EGRESOS PARA EL EJERCICIO FISCAL 2022	124
ANEXO IV.- CUENTAS POR COBRAR AL 31 DE DICIEMBRE DE 2022	128
ANEXO V.- CUENTAS POR PAGAR AL 31 DE DICIEMBRE DE 2022	130
ANEXO VI.- BIENES MUEBLES E INMUEBLES	132
ANEXO VII.- GUIA DE CUMPLIMIENTO DE LA LEY DE DISCIPLINA FINANCIERA	136



Gobierno
de
Monterrey



injuRe

Instituto de la Juventud Regia

1

INSTITUTO DE LA JUVENTUD REGIA DE LA CIUDAD DE MONTERREY

INFORME DE CUENTA PÚBLICA 2022

**INSTITUTO DE LA
JUVENTUD REGIA**

ESTADOS E INFORMACIÓN CONTABLE



**INSTITUTO DE LA
JUVENTUD REGIA**

CUENTA PUBLICA 2022
INSTITUTO DE LA JUVENTUD REGIA
 ESTADO DE ACTIVIDADES

Página 1 de 1
 Fecha : 22/Mar/2023
 Hora : 12:10:13



Diciembre De 2022 y Diciembre 2021

INGRESOS Y OTROS BENEFICIOS	2022	2021
INGRESOS DE GESTION		
Impuestos	0.00	0.00
Cuotas y Aportaciones de Seguridad Social	0.00	0.00
Contribuciones de Mejoras	0.00	0.00
Derechos	0.00	0.00
Productos de Tipo Corriente	0.00	0.00
Aprovechamientos de Tipo Corriente	0.00	0.00
Ingresos por Venta de Bienes y Servicios	0.00	0.00
Ingresos no Comprendidos en las Fracciones de la Ley de Ingresos Causados en Ejercicios Fiscales Anteriores Pendientes de Liquidación	0.00	0.00
	0.00	0.00
PARTICIPACIONES, APORTACIONES, TRANSFERENCIAS, ASIGNACIONES, SUBSIDIOS Y OTRAS AYUDAS		
Participaciones y Aportaciones	0.00	0.00
Transferencias, Asignaciones, Subsidios y Otras Ayudas	17,851,106.36	11,508,000.00
	17,851,106.36	11,508,000.00
OTROS INGRESOS Y BENEFICIOS		
Ingresos Financieros	0.00	0.00
Otros Ingresos y Beneficios Varios	0.00	182,534.34
	0.00	182,534.34
TOTAL DE INGRESOS Y OTROS BENEFICIOS	17,851,106.36	11,690,534.34
GASTOS Y OTRAS PERDIDAS		
GASTOS DE FUNCIONAMIENTO		
Servicios Personales	7,476,711.96	6,414,583.22
Materiales y Suministros	492,829.88	177,501.85
Servicios Generales	9,513,849.47	4,282,885.98
	17,483,391.31	10,874,971.05
TRANSFERENCIAS, ASIGNACIONES, SUBSIDIOS Y OTRAS AYUDAS		
Ayudas Sociales	5,602.00	15,510.00
	5,602.00	15,510.00
OTROS GASTOS Y PERDIDAS EXTRAORDINARIAS		
Estimaciones, Depreciaciones, Deterioros, Obsolescencia y Amortizaciones	320,341.11	253,917.84
Provisiones	0.00	0.00
Otros Gastos	0.00	8,950.59
	320,341.11	262,868.43
TOTAL DE GASTOS Y OTRAS PERDIDAS	17,809,334.42	11,153,349.48
RESULTADOS DEL EJERCICIO (AHORRO/DESAHORRO)	41,771.94	537,184.86


 C. JESSICA ALEJANDRA ZAMARRIPA LEAL
 DIRECTORA GENERAL

INSTITUTO DE LA JUVENTUD REGIA

"Bajo protesta de decir verdad declaramos que los Estados Financieros y sus notas, son razonablemente correctos y son responsabilidad del emisor"

CUENTA PUBLICA 2022
INSTITUTO DE LA JUVENTUD REGIA
 ESTADO DE SITUACION FINANCIERA
 Diciembre De 2022 y Diciembre 2021

Fecha : 09/Mar/2023
 Hora : 23:29:57

	2022	2021	2022	2021
ACTIVO				
ACTIVO CIRCULANTE				
Efectivo y Equivalentes	1,381,873.98	1,171,011.61	616,256.18	579,407.31
Derechos a Recibir Efectivo o Equivalentes	231,600.75	224,449.26	0.00	0.00
Derechos a Recibir Bienes o Servicios	5,800.00	5,800.00	0.00	0.00
Inventarios	0.00	0.00	0.00	0.00
Almacenes	0.00	0.00	0.00	0.00
Estimación por Pérdida o Deterioro de Activos Circulantes	0.00	0.00	0.00	0.00
Otros Activos Circulantes	0.00	0.00	0.00	0.00
TOTAL DE ACTIVO CIRCULANTE	1,619,274.73	1,401,260.87	616,256.18	579,407.31
ACTIVO NO CIRCULANTE				
Inversiones Financieras a Largo Plazo	0.00	0.00	0.00	0.00
Derechos a Recibir Efectivo o Equivalentes a Largo Plazo	0.00	0.00	0.00	0.00
Bienes Inmuebles, Infraestructura y Construcciones en Proceso	0.00	0.00	0.00	0.00
Bienes Muebles	1,913,363.76	1,757,025.78	0.00	0.00
Activos Intangibles	151,449.60	427,358.00	952,119.31	952,119.31
Depreciación, Deterioro y Amortización Acumulada de Bienes	-1,227,831.72	-993,324.50	952,119.31	952,119.31
Activos Diferidos	0.00	0.00	0.00	0.00
Estimación por Pérdida o Deterioro de Activos no Circulantes	0.00	0.00	0.00	0.00
Otros Activos no Circulantes	0.00	0.00	0.00	0.00
TOTAL DE ACTIVO NO CIRCULANTE	836,981.64	1,191,059.28	1,568,375.49	1,531,526.62
TOTAL ACTIVO:	2,456,256.37	2,592,320.15		
PASIVO				
PASIVO CIRCULANTE				
Cuentas por Pagar a Corto Plazo			616,256.18	579,407.31
Documentos por Pagar a Corto Plazo			0.00	0.00
Porción a Corto Plazo de la Deuda Pública a Largo Plazo			0.00	0.00
Títulos y Valores a Corto Plazo			0.00	0.00
Pasivos Diferidos a Corto Plazo			0.00	0.00
Fondos y Bienes de Terceros en Garantía y/o Administración a Corto Plazo			0.00	0.00
Provisiones a Corto Plazo			0.00	0.00
Otros Pasivos a Corto Plazo			0.00	0.00
TOTAL DE PASIVO CIRCULANTE			616,256.18	579,407.31
PASIVO NO CIRCULANTE				
Cuentas por Pagar a Largo Plazo			0.00	0.00
Documentos por Pagar a Largo Plazo			0.00	0.00
Deuda Pública a Largo Plazo			0.00	0.00
Pasivos Diferidos a Largo Plazo			0.00	0.00
Fondos y Bienes de Terceros en Garantía y/o Administración a Largo Plazo			0.00	0.00
Provisiones a Largo Plazo			952,119.31	952,119.31
TOTAL DE PASIVO NO CIRCULANTE			952,119.31	952,119.31
TOTAL PASIVO:			1,568,375.49	1,531,526.62

INSTITUTO DE LA JUVENTUD REGIA



HACIENDA PUBLICA/PATRIMONIO			
HACIENDA PUBLICA/PATRIMONIO CONTRIBUIDO			
Aportaciones	0.00	0.00	0.00
Donaciones de Capital	0.00	0.00	0.00
Actualización de la Hacienda Pública/Patrimonio	0.00	0.00	0.00
HACIENDA PUBLICA/PATRIMONIO GENERADO			
Resultados del Ejercicio (Ahorro/Desahorro)	41,771.94	537,184.86	
Resultados de Ejercicios Anteriores	2,298,412.69	1,761,227.83	
Revalúos	0.00	0.00	
Reservas	0.00	0.00	
Rectificaciones de Resultados de Ejercicios Anteriores	-1,452,303.75	-1,237,619.16	

CUENTA PUBLICA 2022
INSTITUTO DE LA JUVENTUD REGIA
 ESTADO DE SITUACION FINANCIERA
 Diciembre De 2022 y Diciembre 2021

Fecha : 09/Mar/2023
 Hora : 23:29:57

HACIENDA PUBLICA/PATRIMONIO	
EXCESO O INSUFICIENCIA EN LA ACTUALIZACION DE LA HACIENDA PUBLICA/PATRIMONIO	
Resultado por Posición Monetaria	0.00
Resultado por Tenencia de Activos no Monetarios	0.00
TOTAL HACIENDA PUBLICA/PATRIMONIO:	1,060,793.53

TOTAL PASIVO Y HACIENDA PUBLICA/PATRIMONIO:	2,592,320.15
--	---------------------

INSTITUTO DE LA JUVENTUD REGIA

C. JESSICA LEONOR ZAMARRIPA LEAL
 DIRECTORA GENERAL

"Bajo protesta de decir verdad declaramos que los Estados Financieros y sus notas, son razonablemente correctos y son responsabilidad del emisor."

CUENTA PÚBLICA 2022
 INSTITUTO DE LA JUVENTUD REGIA
 ESTADO DE VARIACION EN LA HACIENDA PÚBLICA

A Diciembre De 2022

Página 1 de 1
 Fecha : 10-mar-23

CONCEPTO	HACIENDA PÚBLICA/PATRIMONIO CONTRIBUIDO	HACIENDA PÚBLICA/PATRIMONIO GENERADO DE EJERCICIOS ANTERIORES	HACIENDA PÚBLICA/PATRIMONIO GENERADO DEL EJERCICIO	EXCESO O INSUFICIENCIA EN LA ACTUALIZACION DE LA HACIENDA PÚBLICA / PATRIMONIO	TOTAL
HACIENDA PÚBLICA / PATRIMONIO CONTRIBUIDO 2021					
Aportaciones	0.00	0.00	0.00	0.00	0.00
Donaciones de Capital	0.00	0.00	0.00	0.00	0.00
Actualización de la Hacienda Pública/Patrimonio	0.00	0.00	0.00	0.00	0.00
HACIENDA PÚBLICA / PATRIMONIO GENERADO 2021					
Resultados del Ejercicio (Ahorro/Desahorro)	0.00	0.00	537,184.86	0.00	537,184.86
Resultados de Ejercicios Anteriores	0.00	1,761,227.83	0.00	0.00	1,761,227.83
Revalúos	0.00	0.00	0.00	0.00	0.00
Reservas	0.00	0.00	0.00	0.00	0.00
Rectificaciones de Resultados de Ejercicios Anteriores	0.00	-1,237,619.16	0.00	0.00	-1,237,619.16
EXCESO O INSUFICIENCIA EN LA ACTUALIZACION DE LA HACIENDA PÚBLICA / PATRIMONIO 2021					
Resultado por Posición Monetaria	0.00	0.00	0.00	0.00	0.00
Resultado por Tenencia de Activos no Monetarios	0.00	0.00	0.00	0.00	0.00
Hacienda Pública / Patrimonio Neto Final de 2021					
	0.00	523,608.67	537,184.86	0.00	1,060,793.53
CAMBIO EN LA HACIENDA PÚBLICA / PATRIMONIO CONTRIBUIDO NETO DE 2022					
Aportaciones	0.00	0.00	0.00	0.00	0.00
Donaciones de Capital	0.00	0.00	0.00	0.00	0.00
Actualización de la Hacienda Pública/Patrimonio	0.00	0.00	0.00	0.00	0.00
VARIACIONES DE LA HACIENDA PÚBLICA / PATRIMONIO GENERADO NETO DE 2022					
Resultados del Ejercicio (Ahorro/Desahorro)	0.00	0.00	41,771.94	0.00	41,771.94
Resultados de Ejercicios Anteriores	0.00	537,184.86	-537,184.86	0.00	0.00
Revalúos	0.00	0.00	0.00	0.00	0.00
Reservas	0.00	0.00	0.00	0.00	0.00
Rectificaciones de Resultados de Ejercicios Anteriores	0.00	0.00	-214,684.59	0.00	-214,684.59
EXCESO O INSUFICIENCIA EN LA ACTUALIZACION DE LA HACIENDA PÚBLICA / PATRIMONIO 2022					
Resultado por Posición Monetaria	0.00	0.00	0.00	0.00	0.00
Resultado por Tenencia de Activos no Monetarios	0.00	0.00	0.00	0.00	0.00
Hacienda Pública / Patrimonio Neto Final de 2022					
	0.00	1,060,793.53	-172,912.65	0.00	887,880.88

C. JESSICA ALONDRA ZAMARRIPA LEAL
 DIRECTORA GENERAL

INSTITUTO DE LA JUVENTUD REGIA

"Somos que los Estados Financieros y sus notas, son razonablemente correctos y son responsabilidad del emisor"

CUENTA PUBLICA 2022
INSTITUTO DE LA JUVENTUD REGIA
 ESTADO DE CAMBIOS EN LA SITUACION FINANCIERA
 A Diciembre De 2022

Página 1 de 2
 Fecha : 09/Mar/2023
 Hora : 23:31:27

	ORIGEN	APLICACIÓN
ACTIVO	<u>510,415.62</u>	<u>374,351.84</u>
ACTIVO CIRCULANTE	0.00	218,013.86
Efectivo y Equivalentes	0.00	210,862.37
Derechos a Recibir Efectivo o Equivalentes	0.00	7,151.49
Derechos a Recibir Bienes o Servicios	0.00	0.00
Inventarios	0.00	0.00
Almacenes	0.00	0.00
Estimación por Pérdida o Deterioro de Activos Circulantes	0.00	0.00
Otros Activos Circulantes	0.00	0.00
ACTIVO NO CIRCULANTE	<u>510,415.62</u>	<u>156,337.98</u>
Inversiones Financieras a Largo Plazo	0.00	0.00
Derechos a Recibir Efectivo o Equivalentes a Largo Plazo	0.00	0.00
Bienes Inmuebles, Infraestructura y Construcciones en Proceso	0.00	0.00
Bienes Muebles	0.00	156,337.98
Activos Intangibles	275,908.40	0.00
Depreciación, Deterioro y Amortización Acumulada de Bienes	234,507.22	0.00
Activos Diferidos	0.00	0.00
Estimación por Pérdida o Deterioro de Activos no Circulantes	0.00	0.00
Otros Activos no Circulantes	0.00	0.00
PASIVO	<u>36,848.87</u>	<u>0.00</u>
PASIVO CIRCULANTE	<u>36,848.87</u>	<u>0.00</u>
Cuentas por Pagar a Corto Plazo	36,848.87	0.00
Documentos por Pagar a Corto Plazo	0.00	0.00
Porción a Corto Plazo de la Deuda Pública a Largo Plazo	0.00	0.00
Títulos y Valores a Corto Plazo	0.00	0.00
Pasivos Diferidos a Corto Plazo	0.00	0.00
Fondos y Bienes de Terceros en Garantía y/o Administración a Corto Plazo	0.00	0.00
Provisiones a Corto Plazo	0.00	0.00
Otros Pasivos a Corto Plazo	0.00	0.00
PASIVO NO CIRCULANTE	0.00	0.00
Cuentas por Pagar a Largo Plazo	0.00	0.00
Documentos por Pagar a Largo Plazo	0.00	0.00
Deuda Pública a Largo Plazo	0.00	0.00
Pasivos Diferidos a Largo Plazo	0.00	0.00
Fondos y Bienes de Terceros en Garantía y/o Administración a Largo Plazo	0.00	0.00

**INSTITUTO DE LA
 JUVENTUD REGIA**



CUENTA PUBLICA 2022
INSTITUTO DE LA JUVENTUD REGIA
 ESTADO DE CAMBIOS EN LA SITUACION FINANCIERA

Página: 2 de 2
 Fecha : 09/Mar/2023
 Hora : 23:31:22

8

A Diciembre De 2022

	ORIGEN	APLICACIÓN
PASIVO	<u>36,848.87</u>	<u>0.00</u>
PASIVO NO CIRCULANTE	0.00	0.00
Provisiones a Largo Plazo	0.00	0.00
HACIENDA PUBLICA/PATRIMONIO	<u>537,184.86</u>	<u>710,097.51</u>
HACIENDA PUBLICA/PATRIMONIO CONTRIBUIDO	0.00	0.00
Aportaciones	0.00	0.00
Donaciones de Capital	0.00	0.00
Actualización de la Hacienda Pública/Patrimonio	0.00	0.00
HACIENDA PUBLICA/PATRIMONIO GENERADO	537,184.86	710,097.51
Resultados del Ejercicio (Ahorro/Desahorro)	0.00	495,412.92
Resultados de Ejercicios Anteriores	537,184.86	0.00
Revalúos	0.00	0.00
Reservas	0.00	0.00
Rectificaciones de Resultados de Ejercicios Anteriores	0.00	214,684.59
EXCESO O INSUFICIENCIA EN LA ACTUALIZACION DE LA HACIENDA PUBLICA/PATRIMONIO	0.00	0.00
Resultado por Posición Monetaria	0.00	0.00
Resultado por Tenencia de Activos no Monetarios	0.00	0.00
SUMAS IGUALES	<u>1,084,449.35</u>	<u>1,084,449.35</u>

C. JESSICA ALEJANDRA ZAMARRIPA LEAL
 DIRECTORA GENERAL

"Bajo protesta de decir verdad declaramos que los Estados Financieros y sus notas son razonablemente correctos y son responsabilidad del emisor"

INSTITUTO DE LA
 JUVENTUD REGIA

CUENTA PUBLICA 2022
INSTITUTO DE LA JUVENTUD REGIA
Estado de Flujos de Efectivo
De Enero a Diciembre del 2022 y Diciembre 2021

Fecha: 22/Marzo/2023

9

	2022	2021
Origen	\$ 17,887,955.23	\$ 11,690,727.34
Impuestos		
Cuotas y Aportaciones de Seguridad Social		
Contribuciones de Mejoras		
Derechos		
Productos		
Aprovechamientos		
Ingresos por Venta de Bienes y Prestación de Servicios		
Participaciones, Aportaciones, Convenios, Incentivos Derivados de la Colaboración Fiscal y Fondos Distintos de Aportaciones	\$	-
Transferencias, Asignaciones, Subsidios y Subvenciones, y Pensiones y Jubilaciones	\$ 17,851,106.36	\$ 11,508,000.00
Otros Orígenes de Operación	\$ 36,848.87	\$ 182,727.34
Aplicación	17,496,144.80	\$ 10,938,494.04
Servicios Personales	\$ 7,476,711.96	\$ 6,414,583.22
Materiales y Suministros	\$ 492,829.88	\$ 177,501.85
Servicios Generales	\$ 9,513,849.47	\$ 4,282,885.98
Transferencias Internas y Asignaciones al Sector Público		
Transferencias al resto del Sector Público		
Subsidios y Subvenciones		
Ayudas Sociales	\$ 5,602.00	\$ 15,510.00
Pensiones y Jubilaciones		
Transferencias a Fideicomisos, Mandatos y Contratos Análogos		
Transferencias a la Seguridad Social		
Donativos		
Transferencias al Exterior		
Participaciones		
Aportaciones		
Convenios		
Otras Aplicaciones de Operación	\$ 7,151.49	\$ 48,012.99
Flujos Netos de Efectivo por Actividades de Operación	\$ 391,810.43	\$ 752,233.30
Flujos de Efectivo de las Actividades de Inversión		
Origen	\$ -	\$ -
Bienes Inmuebles, Infraestructura y Construcciones en Proceso	\$ -	
Bienes Muebles	\$ -	

INSTITUTO DE LA JUVENTUD REGIA

Otros Orígenes de Inversión		\$	-
Aplicación	\$	180,948.06	\$ 47,792.00
Bienes Inmuebles, Infraestructura y Construcciones en Proceso	\$	-	\$ -
Bienes Muebles	\$	180,948.06	\$ 47,792.00
Otras Aplicaciones de Inversión			
Flujos Netos de Efectivo por Actividades de Inversión	-\$	180,948.06	-\$ 47,792.00

Flujo de Efectivo de las Actividades de Financiamiento

Origen

Endeudamiento Neto

Interno

Externo

Otros Orígenes de Financiamiento

Aplicación

Servicios de la Deuda

Interno

Externo

Otras Aplicaciones de Financiamiento

Flujos Netos de Efectivo por Actividades de Financiamiento

Incremento/Disminución Neta en el Efectivo y Equivalentes al Efectivo	\$	210,862.37	\$	704,441.30
Efectivo y Equivalentes al Efectivo al Inicio del Ejercicio	\$	1,171,011.61	\$	466,570.31
Efectivo y Equivalentes al Efectivo al Final del Ejercicio	\$	1,381,873.98	\$	1,171,011.61

C. JESSICA ALEJANDRA ZAMARRIPA LEAL
DIRECTORA GENERAL

**INSTITUTO DE LA
JUVENTUD REGIA**

"Bajo protesta de decir verdad declaramos que los Estados Financieros y sus notas, son razonablemente correctos y son responsabilidad del emisor"



CUENTA PUBLICA 2022
INSTITUTO DE LA JUVENTUD REGIA
ESTADO DE ANALITICO DEL ACTIVO
A Diciembre De 2022

	SALDO INICIAL	CARGOS DEL PERIODO	ABONOS DEL PERIODO	SALDO FINAL	VARACIÓN DEL PERIODO
ACTIVO	2,592,320.15	36,939,674.45	37,075,738.23	2,456,256.37	-136,063.78
ACTIVO CIRCULANTE	1,401,260.87	36,425,320.66	36,207,306.80	1,619,274.73	218,013.86
Efectivo y Equivalentes	1,171,011.61	18,230,459.25	18,019,596.88	1,381,873.98	210,862.37
Derechos a Recibir Efectivo o Equivalentes	224,449.26	18,194,861.41	18,187,709.92	231,600.75	7,151.49
Derechos a Recibir Bienes o Servicios	5,800.00	0.00	0.00	5,800.00	0.00
Inventarios	0.00	0.00	0.00	0.00	0.00
Almacenes	0.00	0.00	0.00	0.00	0.00
Estimación por Pérdida o Deterioro de Activos Circulantes	0.00	0.00	0.00	0.00	0.00
Otros Activos Circulantes	0.00	0.00	0.00	0.00	0.00
ACTIVO NO CIRCULANTE	1,191,059.28	514,353.79	868,431.43	836,981.64	-354,077.64
Inversiones Financieras a Largo Plazo	0.00	0.00	0.00	0.00	0.00
Derechos a Recibir Efectivo o Equivalentes a Largo Plazo	0.00	0.00	0.00	0.00	0.00
Bienes Inmuebles, Infraestructura y Construcciones en Proceso	0.00	0.00	0.00	0.00	0.00
Bienes Muebles	1,757,025.78	224,889.10	68,551.12	1,913,363.76	156,337.98
Activos Intangibles	427,358.00	0.00	275,908.40	151,449.60	-275,908.40
Depreciación, Deterioro y Amortización Acumulada de Bienes	-993,324.50	289,464.69	523,971.91	-1,227,831.72	-234,507.22
Activos Diferidos	0.00	0.00	0.00	0.00	0.00
Estimación por Pérdida o Deterioro de Activos no Circulantes	0.00	0.00	0.00	0.00	0.00
Otros Activos no Circulantes	0.00	0.00	0.00	0.00	0.00

**INSTITUTO DE LA
JUVENTUD REGIA**

C. JESSICA ALEJANDRA ZAMARRIPA TEAL
DIRECTORA GENERAL

"Bajo protesta de decir verdad declaramos que los Estados Financieros y sus notas, son razonablemente correctos y son responsabilidad del emisor"

CUENTA PUBLICA 2022
 INSTITUTO DE LA JUVENTUD REGIA
 ESTADO ANALITICO DE LA DEUDA Y OTROS PASIVOS
 A Diciembre De 2022

Página 1 de 1
 Fecha : 09/Mar/2023
 Hora : 23:32:20

12

DENOMINACIÓN DE LAS DEUDAS	MONEDA DE CONTRATACIÓN	INSTITUCIÓN Ó PAIS ACREEDOR	SALDO INICIAL DEL PERIODO	SALDO FINAL DEL PERIODO
DEUDA PÚBLICA				
CORTO PLAZO				
Deuda Interna				
Instituciones de Crédito				
Títulos y Valores				
Arrendamientos Financieros				
Deuda Externa				
Organismos Financieros Internacionales				
Deuda Bilateral				
Títulos y Valores				
Arrendamientos Financieros				
Sub Total Corto Plazo:				
LARGO PLAZO				
Deuda Interna				
Instituciones de Crédito				
Títulos y Valores				
Arrendamientos Financieros				
Deuda Externa				
Organismos Financieros Internacionales				
Deuda Bilateral				
Títulos y Valores				
Arrendamientos Financieros				
Sub Total Largo Plazo:				
Otros Pasivos			1,531,526.62	1,568,375.49
Total Deuda y Otros Pasivos			1,531,526.62	1,568,375.49


 C. JESSICA ALEJANDRA ZAMARRIPA LEAL
 DIRECTORA GENERAL

INSTITUTO DE LA
 JUVENTUD REGIA

"Bajo protesta de decir verdad declaramos que los Estados Financieros y sus notas, son razonablemente correctos y son responsabilidad del emisor"

INSTITUTO DE LA JUVENTUD REGIA

NOTAS A LOS ESTADOS FINANCIEROS AL 31 DE DICIEMBRE DE 2022 Y 31 DE DICIEMBRE DE 2021

(CIFRAS EN PESOS)

En cumplimiento a lo dispuesto en los artículos 46 y 49 de la Ley General de Contabilidad Gubernamental, **El Instituto de la Juventud Regia** presenta las Notas a los Estados Financieros cuyos rubros así lo requieren, atendiendo en todo momento a los postulados de revelación suficiente e importancia relativa, a fin de que la información sea de mayor utilidad para los usuarios.

A continuación, se presentan los tres tipos de notas que acompañan a los estados financieros:

- a) Notas de desglose;
- b) Notas de memoria (cuentas de orden), y
- c) Notas de gestión administrativa.

a) NOTAS DE DESGLOSE

I) NOTAS AL ESTADO DE SITUACIÓN FINANCIERA

Activo

1. Efectivo y Equivalentes

	2022	2021
Efectivo y Equivalentes		
Efectivo	\$ -	\$ 5,000.00
Bancos	1,381,873.98	1,166,011.51
	\$ 1,381,873.98	\$ 1,171,011.51

2. Derechos a recibir Efectivo y Equivalentes

	2022	2021
Derechos a Recibir Efectivo y Equivalente		
Cuentas por Cobrar a Corto Plazo	\$ 34,590.99	\$ 34,590.99
Deudores Diversos	197,009.76	187,762.95
Deudores por Anticipo de la Tesorería a Corto Plazo	-	2,095.32
	\$ 231,600.75	\$ 224,449.26
Derechos a Recibir Bienes o Servicios		
Anticipo a Proveedores	\$ 5,800.00	\$ 5,800.00
	\$ 5,800.00	\$ 5,800.00

3. Bienes Muebles

14

Bienes Muebles		
Muebles de Oficina y Estantería	\$ 388,686.27	\$ 413,296.35
Muebles, excepto de Oficina y Estantería	-	
Equipo de Cómputo y de Tecnologías de la Información	505,054.94	367,747.92
Otros Mobiliario y Equipo de Administración	45,219.19	45,219.19
Equipos y Aparatos Audiovisuales	11,698.21	11,698.21
Otros Mobiliarios y Equipo Educativo y Recreativo	15,647.00	
Equipo Médico y de Laboratorio	6,990.00	
Vehículos y Equipo Terrestre	820,099.99	820,099.99
Sistemas de Aire Acondicionado, Calefacción y de Refrigeración Industrial y Comercial	50,919.17	50,919.17
Equipo de Comunicación y Telecomunicación	26,564.00	26,564.00
Equipo de Generación Eléctrica, Aparatos y Accesorios Eléctricos	21,480.95	21,480.95
Otros Equipos	21,004.04	
Software	151,449.60	427,358.00
	2,064,813.36	2,184,383.78
Depreciación, Deterioro y Amortización Acumulada de Bienes	- 1,227,831.72	- 993,324.50
	836,981.64	1,191,059.28

El monto de la depreciación del ejercicio 2022, se calculó en base a las Reglas de Registro y Valoración de Patrimonio emitidas por el CONAC de la siguiente manera:

Costo de adquisición del activo depreciable o amortizable (Menos) Valor de deshecho Vida Útil

- 1) Costo de adquisición: Es el monto pagado de efectivo o equivalentes por un activo o servicio al momento de su adquisición.
- 2) Valor de desecho: Es la mejor estimación del valor que tendrá el activo en la fecha en la que dejará de ser útil para el ente público. Esta fecha es la del fin de su vida útil, o la del fin de su vida económica y si no se puede determinar es igual a cero.
- 3) Vida útil de un activo: Es el período durante el que se espera utilizar el activo por parte del ente público.

Pasivo

4. Cuentas por Pagar a Corto Plazo

	2022	2021
Cuentas por Pagar a Corto Plazo		
Proveedores por Pagar a Corto Plazo	1,505.91	\$ 63,297.73
Retenciones y Contribuciones por Pagar a Corto Plazo	502,198.51	398,557.82
Otras Cuentas por Pagar a Corto Plazo	112,551.76	117,551.76
	616,256.18	579,407.31

5. Provisiones a Largo Plazo

	2022	2021
Provisiones a Largo Plazo		
Pasivos Laborales a Largo Plazo	\$ 952,119.31	\$ 952,119.31
	\$ 952,119.31	\$ 952,119.31

II) NOTAS AL ESTADO DE ACTIVIDADES
Ingresos y Otros Beneficios

1. Participaciones, Aportaciones, Traslados, Asignaciones, Subsidios y Otras Ayudas.

	2022	2021
Participaciones, Aportaciones, Traslados, Asignaciones, Subsidios y Otras Ayudas		
Municipio de Monterrey	\$ 17,851,106.36	\$ 11,508,000.00
	17,851,106.36	11,508,000.00

	2022	2021
Otros Ingresos y Beneficios Varios		
Otros Ingresos y Beneficios Varios	\$ -	\$ 181,734.34
Otros Ingresos	-	800.00
	\$ -	\$ 182,534.34

Este importe corresponde a la depuración de saldos de cuentas contables.

El Municipio de Monterrey, en el mes de diciembre de 2021, aprobó dentro de su presupuesto anual de egresos para el ejercicio 2022, un importe de \$13'000,000.00 que corresponden al subsidio otorgado para la operación y funcionamiento del Instituto de la Juventud Regia, el cual se constituye como presupuesto de ingresos de dicha Organización para el ejercicio 2022.

El día 13 de diciembre de 2021, en Sesión Ordinaria de la Junta de Gobierno del Instituto, Acta Núm. 4/2021, se Autorizó el Presupuesto de Egresos para el ejercicio 2022 por un total de \$13'000,000.00 mismo que fue Publicado en el periódico Oficiala del Estado del día 31 de Diciembre de 2021.



Modificaciones al Presupuesto de Egresos 2022:

Modificaciones al Presupuesto de Egresos	Aprobado por la junta de gobierno	Fecha de Acta de Aprobación	Presupuesto Autorizado	Aumento (disminución)	Total Presupuesto Modificado
1er Modificación	Acta Núm 1/2022	25/03/2021	\$13,000,000.00	\$2,157,380.80	\$15,157,380.80
2da Modificación	Acta Num3/2022	25/07/2022	\$15,157,380.80	\$3,601,106.61	\$18,758,487.41
4ta Modificación	Acta Num 3/2022 Extraordinaria	24/11/2022	\$18,758,487.41	\$90,000.00	\$18,848,487.41

Gastos y Otras Pérdidas:

2. Gastos de Funcionamiento

	2022	2021
Servicios Personales		
Sueldo Base al Personal Permanente	5,599,014.15	\$4,302,223.91
Sueldo Base al Personal Transitorio	824,000.00	817,400.00
Remuneraciones Adicionales y Especiales	1,028,657.66	755,898.31
Otras Prestaciones Sociales y Económicas	25,040.15	539,061.00
	7,476,711.96	6,414,583.22
Materiales y Suministros		
Materiales de Administración	297,656.88	\$54,951.46
Alimentos y Utensilios	11,189.44	24,034.49
Materiales y Artículos de Construcción y Reparación	0.00	0
Combustibles, Lubricantes y Aditivos	159,000.00	98,515.90
Vestuario, Blancos, Prendas de Protección y Artículos Deportivos	24,983.56	
Herramientas, Refacciones y Accesorios Menores		
	492,829.88	177,501.85
Servicios Generales		
Servicios Básicos	121,410.70	\$81,851.01
Servicios de Arrendamiento	402,532.08	369,701.93
Servicios Profesionales, Científicos y Técnicos y Otros Servicios	2,013,370.07	992,153.53
Servicios Financieros, Bancarios y Comerciales	34,620.57	72,989.20
Servicios de Instalación, Reparación, Mantenimiento y Conservación	202,291.45	202,448.36
Servicio de Traslados y Viáticos		

Servicios Oficiales	6,540,375.32	2,316,031.95
Otros Servicios Generales	199,249.28	247,710.00
	9,513,849.47	4,282,885.98
Transferencias, Asignaciones, Subsidios y Otras Ayudas		
Ayudas Sociales	\$5,602.00	\$15,510.00
	\$5,602.00	\$15,510.00
Otros Gastos y Pérdidas Extraordinarias		
Estimaciones, Depreciaciones de Bienes Muebles	308,001.55	\$253,917.84
Disminución de Bienes Muebles por Pérdida u Obsolescencia	12,339.56	
Otros Gastos		8,950.59
	320,411.11	262,868.43
Total Gastos	17,809,334.42	11,153,349.48

Los conceptos de gasto reconocidos por el Instituto de la Juventud Regia se apegan en todo momento al Clasificador por Tipo de Gasto y al Clasificador por Objeto de Gasto, así como a sus descripciones generales. Estos clasificadores son resultados de los Acuerdos emitidos por el Consejo Nacional de Armonización Contable (CONAC) y publicados en su Sitio Web Oficial.

III) NOTAS AL ESTADO DE VARIACIONES EN LA HACIENDA PÚBLICA

Resultado de Ejercicios Anteriores

1. Cambios en Políticas Contables

En virtud de los trabajos de adopción de la Ley General de Contabilidad Gubernamental, los Entes Públicos deben modificar sus políticas de registro contable, migrando de Contabilidad de Flujo de Efectivo a Contabilidad Acumulativa, por tanto, el Instituto a partir del Ejercicio Fiscal de 2015, registra, entre otras, las Cuentas por Cobrar y por Pagar, a favor y a cargo del mismo, algunas provisiones en materia salarial principalmente, Los Bienes Muebles, Inmuebles e Intangibles, así como su depreciación y Amortización, Estos cambios produjeron ajustes contra las cuentas de Resultados de Ejercicios Anterior, a fin de reconocer los saldos a la fecha de las cuentas de balance creadas para el control de los conceptos mencionados anteriormente.



IV) NOTAS AL ESTADO DE FLUJO DE EFECTIVO

Efectivo y equivalentes

1. Análisis de los saldos inicial y final

	2021		2022	
	Saldo Inicial	Saldo Final	Saldo Inicial	Saldo Final
Caja	\$ 5,000.00	\$ 5,000.00	\$ 5,000.00	\$ -
Bancos	461,570.31	1,166,011.61	1,166,011.61	1,381,873.98
	\$ 466,570.31	\$ 1,171,011.61	\$ 1,171,011.61	\$ 1,381,873.98

2. Conciliación de los Flujos de Efectivo Netos

Concepto	2022	2021
Resultados del Ejercicio Ahorro / Desahorro	\$ 41,771.94	\$ 537,184.86
Estimaciones, Depreciaciones, Deterioros, Obsolescencia y Amortizaciones	320,341.11	253,917.84
	320,341.11	253,917.84
Flujos Netos de Efectivo por Actividades de Inversión	- 180,948.00	- 50,791.00
Otros Orígenes de Operación	36,848.87	1,760.87
Otras Aplicaciones	7,151.41	37,631.27
	151,250.54	86,661.40
Flujos de Efectivo Netos de las Actividades de Operación	\$ 210,862.00	\$ 704,441.30



3. Detalle de las Actividades de Inversión

Bienes Muebles	
Equipo de Cómputo y de Tecnologías de la Información	137,307.02
Otros Mobiliarios y Equipo Educativo y Recreativo	15,647.00
Equipo médico y de laboratorio	6,990.00
Otros Equipos	21,004.04
	\$ 180,948.06

V) CONCILIACIÓN ENTRE LOS INGRESOS PRESUPUESTARIOS Y CONTABLES, ASÍ COMO ENTRE LOS EGRESOS PRESUPUESTARIOS Y LOS GASTOS CONTABLES

1. Conciliación entre los Ingresos Presupuestales y Contables

La conciliación se presenta atendiendo a lo dispuesto por el Acuerdo por el que se emite el formato de conciliación entre los ingresos presupuestarios y contables.

Instituto de la Juventud Regia Conciliación entre los Ingresos Presupuestarios y Contables Correspondiente del 1° de Enero al 31 de Diciembre de 2022 (Cifras en pesos)		
1 Total de Ingresos Presupuestarios		\$ 17,851,106
2 Más: Ingresos Contables no Presupuestales		\$ -
2.1 Ingresos Financieros	-	
2.2 Incremento por Variación de Inventarios	-	
2.3 Disminución del Exceso de Estimaciones por Pérdida o Deterioro u Obsolescencia	-	
2.4 Disminución del Exceso de Provisiones	-	
2.5 Otros Ingresos y Beneficios Varios	-	
2.6 Otros Ingresos Contables No Presupuestarios	-	
3. Menos Ingresos Presupuestarios No Contables Suma (3.1 al 3.3)		\$ -
3.1 Aprovechamientos Patrimoniales	-	
3.2 Ingresos Derivados de Financiamientos	-	
3.3 Otros Ingresos Presupuestarios No Contables	-	
4. Total de Ingresos Contables Resultado (1 + 2 - 3)		\$ 17,851,106

2. Conciliación entre los Egresos Presupuestales y los Gastos Contables

Instituto de la Juventud Regia Conciliación entre los Egresos Presupuestarios y los Gastos Contables Correspondiente del 1° de Enero al 31 de Diciembre de 2022 (Cifras en pesos)		
1 Total de Egresos Presupuestarios		\$ 17,669,941
2 Menos: Egresos Presupuestales no Contables		\$ 180,948
2.1 Materias Primas y Materiales de Producción y Comercialización	\$ -	
2.2 Materiales y Suministros	\$ -	
2.3 Mobiliario y Equipo de Administración	\$ 137,307	
2.4 Mobiliario y Equipo Educativo y Recreativo	\$ 15,647	
2.5 Equipo e Instrumental Médico y de Laboratorio	\$ 6,990	
2.6 Vehículos y Equipo de Transporte	\$ -	
2.7 Equipo de Defensa y Seguridad	\$ -	
2.8 Maquinaria, Otros Equipos y Herramientas	21,004	
2.9 Activos Biológicos	\$ -	
2.10 Bienes Inmuebles	\$ -	
2.11 Activos Intangibles	\$ -	
2.12 Obra Pública en Bienes de Dominio Público	\$ -	
2.13 Obra Pública en Bienes Propios	\$ -	
2.14 Acciones y Participaciones de Capital	\$ -	
2.15 Compra de Títulos y Valores	\$ -	
2.16 Concesión de Préstamos	\$ -	
2.17 Inversiones en Fideicomisos, Mandatos y Otros Análogos	\$ -	
2.18 Provisiones para Contingencias y Otras Erogaciones Especiales	\$ -	
2.19 Amortización de la Deuda Pública	\$ -	
2.20 Adeudos de Ejercicios Fiscales Anteriores (ADEFAS)	\$ -	
2.21 Otros Egresos Presupuestarios No Contables	\$ -	
3 Más: Gastos Contables no Presupuestales Suma (3.1 al 3.7)		\$ 320,341
3.1 Estimaciones, Depreciaciones, Deterioros, Obsolescencia y Amortizaciones	\$ 320,341	
3.2 Provisiones		
3.3 Disminución de Inventarios		
3.4 Aumento por Insuficiencia de Estimaciones por Pérdida o Deterioro u Obsolescencia	\$ -	
3.5 Aumento por Insuficiencia de Provisiones	\$ -	
3.6 Otros Gastos	\$ -	
3.7 Otros Gastos Contables No Presupuestarios	\$ -	
4. Total de Gastos Contables Resultado (1 - 2 + 3)		\$ 17,809,334

b) NOTAS DE MEMORIA (CUENTAS DE ORDEN)

Las cuentas de orden se utilizan para registrar movimientos de valores que no afecten o modifiquen el balance del ente contable, sin embargo, su incorporación en libros es necesaria con fines de recordatorio contable, de control y en general sobre los aspectos administrativos, o bien, para consignar sus derechos o responsabilidades contingentes que puedan, o no, presentarse en el futuro.

Las cuentas que se manejan para efectos de estas Notas son las siguientes:

1. Cuentas de Orden Contables y Presupuestarias:

Por la naturaleza del Instituto, a la fecha no ha sido necesaria la creación de cuentas de Orden Contables.

La operación y resultados de las Cuentas de Orden Presupuestales, se presenta a detalle en la elaboración de los Estados Financieros Presupuestales, por lo que en esta nota solo se incluyen los Nombres y Clasificaciones de las Cuentas creadas.

Valores	\$	-
Emisión de obligaciones		-
Avales y garantías		-
Juicios		-
Contratos para Inversión Mediante Proyectos para Prestación de Bienes concesionados o en comodato		-
Presupuestarias:		
LEY DE INGRESOS		
Ley de Ingresos Estimada	13,000,000.00	
Ley de Ingresos por Ejecutar		
Modificaciones a la Ley de Ingresos Estimada	4,851,106.36	
Ley de Ingresos Devengada	17,851,106.36	
Ley de Ingresos Recaudada	17,851,106.36	
PRESUPUESTO DE EGRESOS		
Presupuesto de Egresos Aprobado	13,000,000.00	
Presupuesto de Egresos por Ejercer	1,178,546.04	
Modificaciones al Presupuesto de Egresos Aprobado	5,848,487.41	
Presupuesto de Egresos Comprometido	17,669,941.37	
Presupuesto de Egresos Devengado	17,669,941.37	
Presupuesto de Egresos Ejercido	17,669,941.37	
Presupuesto de Egresos Pagado	17,669,941.37	

1. Introducción

Los Estados Financieros del Instituto de la Juventud Regia, proveen de información financiera a los principales usuarios de la misma, al Congreso y a los ciudadanos.

El objetivo del presente documento es la revelación del contexto y de los aspectos económicos-financieros más relevantes que influyeron en las decisiones del período, y que son considerados en la elaboración de los estados financieros para la mayor comprensión de los mismos y sus particularidades.

De esta manera, se informa y explica la respuesta del Instituto a las condiciones relacionadas con la información financiera de cada período de gestión; además, de exponer aquellas políticas que podrían afectar la toma de decisiones en períodos posteriores.

2. Panorama Económico y Financiero

El Instituto de la Juventud Regia, opera con recursos provenientes del Gobierno Municipal de Monterrey, por lo que sus ingresos dependen de la Autorización de Entes externos, es decir, el Instituto, no genera ingresos propios para sufragar sus programas de trabajo, por lo que está condicionada en su totalidad a las condiciones económicas y financieras que impongan o afecten al Presupuesto de Egresos Municipal, aprobados por el Congreso.

3. Autorización e Historia

EL H. CONGRESO DEL ESTADO LIBRE Y SOBERANO DE NUEVO LEÓN, LXXI LEGISLATURA, EN USO DE LAS FACULTADES QUE LE CONCEDE EL ARTÍCULO 63, DE LA CONSTITUCIÓN POLÍTICA LOCAL, EXPIDE EL SIGUIENTE:

D E C R E T O Núm..... 88

Artículo Único. - Se aprueba la solicitud de autorización del Ayuntamiento de Monterrey, Nuevo León, para la creación del Organismo Descentralizado denominado "Instituto de la Juventud Regia", en los términos de lo preceptuado por los numerales 83, 84, 85 y 86 de la Ley Orgánica de la Administración Pública Municipal del Estado de Nuevo León.

Dado en el Salón de Sesiones del H. Congreso del Estado Libre y Soberano de Nuevo León, en Monterrey, su capital, a los siete días del mes de mayo de 2007.

4. Organización y Objeto Social

Los objetivos principales para la creación del Instituto son las siguientes:

I.- Llevar a cabo programas, acciones, actividades y gestiones que favorezcan a los jóvenes sin discriminación alguna;

II.- Implementar y operar programas para brindar atención a los jóvenes, en función de sus principales necesidades y problemáticas, a fin de proporcionar herramientas para fomentar su desarrollo integral;

III.- Representar los intereses de la juventud regia ante los diferentes organismos públicos y privados, en busca de mejores beneficios;

IV.- Procurar la integración y participación de los jóvenes, en las distintas áreas de desarrollo humano, en materia laboral, política, de expresión cultural, deportiva, artística, educativa, científica, tecnológica, recreativa, de integración social y en especial aquéllas encaminadas a contribuir a su pleno desarrollo;

V.- Coadyuvar con las instancias que correspondan para promover el respeto a los derechos de los jóvenes, así como la eliminación de toda forma de discriminación y la erradicación de la violencia hacia los mismos;

VI.- Gestionar a favor de los jóvenes frente al Presidente Municipal, políticas públicas relacionadas con el desarrollo de la juventud;

VII.- Proponer y promover a las dependencias o entidades del municipio, y al sector social y privado, cuando así lo requieran, acciones destinadas a mejorar el nivel de vida de los jóvenes; y,

VIII.- Coordinar con las diferentes entidades administrativas del municipio la creación de una política integral, real y sensible en cuanto al desarrollo de los jóvenes.

El presente informe correspondiente al periodo del 01 de enero al 31 de diciembre de 2022

El régimen jurídico del Instituto se integra por la siguiente normatividad:

- Constitución Política de los Estados Unidos Mexicanos
- Constitución Política del Estado Libre y Soberano de Nuevo León
- Ley General de Contabilidad Gubernamental
- Ley de Gobierno Municipal del Estado de Nuevo León
- Ley de Fiscalización Superior del Estado de Nuevo León
- Ley del Impuesto Sobre la Renta (ISR)
- Ley de Disciplina Financiera de las Entidades Federativas y los Municipios
- Reglamento Orgánico del Instituto
- Demás leyes, reglamentos y disposiciones jurídicas aplicables.

El Instituto está obligado a retener y enterar los impuestos por pago de sueldos y salarios, honorarios profesionales y arrendamientos. Asimismo, deberá cumplir con el pago del impuesto estatal del 3% sobre nómina.

La estructura básica del Instituto.

En el Capítulo 2, Artículo 3.- del Manual Operativo del Instituto de la Juventud Regia, la estructura administrativa estará compuesta por cuatro niveles jerárquicos, definidos de la siguiente manera:

- I. Primer Nivel. - Una Dirección General
- II. Segundo Nivel. - Tres Coordinaciones de Área:
 - a) Coordinación Administrativa.
 - b) Coordinación de Planeación y Desarrollo
 - c) Coordinación Operativa.
- III. Tercer Nivel. - Siete Jefaturas de Apoyo:
 - a) Jefatura de Vinculación Académica y Social.
 - b) Jefatura de Vinculación Empresarial.
 - c) Jefatura de Comunicación Social.
 - d) Jefatura de Participación y Desarrollo Ciudadano.
 - e) Jefatura de Centros Juveniles.
 - f) Jefatura de Jóvenes en Riesgo.
 - g) Jefatura de Cultura y Ciudadanía.
 - h) Jefatura de Actividades Deportivas.
- IV. Cuarto Nivel. - Un Auxiliar Administrativo, una asistente Ejecutivo de la Dirección, un Recepcionista, y se contara con promotores, staff de apoyo y practicantes, de acuerdo a los requerimientos operativos del Instituto, así lo considere la Dirección General.

5. Bases de Preparación de los Estados Financieros

El 31 de diciembre de 2008 fue publicada en el Diario Oficial de la Federación la Ley General de Contabilidad Gubernamental (Ley de Contabilidad), que tiene como objeto establecer los criterios generales que regirán la Contabilidad Gubernamental y la emisión de información financiera de los entes públicos, con el fin de lograr su adecuada armonización, para facilitar a los entes públicos el registro y la fiscalización de los activos, pasivos, ingresos y gastos y, en general, contribuir a medir la eficacia, economía y eficiencia del gasto e ingreso públicos.

La Ley de Contabilidad es de observancia obligatoria para los poderes Ejecutivo, Legislativo y Judicial de la Federación, entidades federativas; los ayuntamientos de los municipios; los órganos político-administrativos de las demarcaciones territoriales del Distrito Federal; las entidades de la administración pública paraestatal, ya sean federales, estatales o municipales y los órganos autónomos federales y estatales.

Los entes públicos deberán generar y presentar periódicamente, conforme con lo establecido en la Ley General de Contabilidad Gubernamental y las resoluciones del CONAC, los siguientes estados e información contable:

- I. Información contable:
 - a) Estado de actividades;
 - b) Estado de situación financiera;
 - c) Estado de variación en la hacienda pública;
 - d) Estado de cambios en la situación financiera;
 - e) Estado de flujos de efectivo;
 - f) Informes sobre pasivos contingentes;
 - g) Notas a los estados financieros;
 - h) Estado analítico del activo;

- II. Información presupuestaria:
 - a) Estado analítico de ingresos,
 - b) Estado analítico del ejercicio del presupuesto de egresos del que se derivarán las clasificaciones siguientes:
 - 1. Administrativa;
 - 2. Económica;
 - 3. Por objeto del gasto, y
 - 4. Funcional.

- III. Información programática:
 - a) Gasto por categoría programática

- IV. Indicadores de Postura Fiscal
 - a) Indicadores de Postura Fiscal

Además de los Informes de la Ley de Disciplina Financiera

6. Políticas de Contabilidad Significativas

De conformidad con los artículos 46 y 49 de la Ley General de Contabilidad Gubernamental se acompañan las notas a los estados contables teniendo presente los Postulados de Revelación Suficiente e Importancia Relativa, con la finalidad que la información sea de mayor utilidad para los usuarios.

Las principales políticas contables seguidas por Instituto son las siguientes:

- a) **Efectivo y equivalentes de efectivo.** Consisten principalmente en depósitos bancarios en cuentas de cheques e inversiones en valores a corto plazo, de gran liquidez, fácilmente convertibles en efectivo y sujetos a riesgos poco significativos de cambios en valor. El efectivo se presenta a valor nominal.
- b) **Mobiliario y equipo.** El Instituto cumple con lo establecido por la Ley para la incorporación del Activo Fijo a los registros contables desde el 31 de Diciembre de 2015;
- c) **La depreciación** se calcula considerando el costo de adquisición del activo depreciable o amortizable, menos su valor de desecho, entre los años correspondientes a su vida útil o su vida económica, registrándose en los gastos del período, con el objetivo de conocer el gasto patrimonial por el servicio que está dando el activo, lo cual redundará en una estimación adecuada de la utilidad en un ente público

lucrativo o del costo de operación en un ente público con fines exclusivamente gubernamentales o sin fines de lucro, y en una cuenta complementaria de activo como depreciación o amortización acumulada, a efecto de poder determinar el valor neto o el monto por depreciar o amortizar restante.

**Costo de adquisición del activo depreciable o amortizable (Menos) Valor de deshecho
Vida Útil**

1) Costo de adquisición: Es el monto pagado de efectivo o equivalentes por un activo o servicio al momento de su adquisición.

2) Valor de desecho: Es la mejor estimación del valor que tendrá el activo en la fecha en la que dejará de ser útil para el ente público. Esta fecha es la del fin de su vida útil, o la del fin de su vida económica y si no se puede determinar es igual a cero.

3) Vida útil de un activo: Es el período durante el que se espera utilizar el activo por parte del ente público.

d) **Obligaciones laborales al retiro.** De acuerdo con la Ley Federal del Trabajo aplicada en forma supletoria, el Instituto debe proporcionar la prestación de prima de antigüedad a sus empleados. A la fecha, por tratarse de un organismo relativamente joven (13 años) y por tratarse de un Ente Público con alta rotación de personal, no se ha presentado caso que obligue al pago de esta prestación.

Por otra parte, con fecha 27 de enero de 2020, se presentaron los resultados de la Valuación Actuarial del Esquema de Prestaciones Contingentes del Instituto Municipal de Juventud Regia con fecha de corte al 31 de diciembre del 2019. Los resultados se obtuvieron considerando los "Términos de referencia para la Valuación Actuarial de las Instituciones Estatales de Seguridad Social", en el que destaca el dictamen del actuario que enuncia lo siguiente:

Pasivo actuarial		
Valor pte. de obligaciones		
a).- Personal actualmente pensionado	0.00	0.00
b).- Personal actualmente activo	952,119.31	952,119.31
c).- Personal nuevas generaciones	0.00	4,899,921.41
<i>Total pasivo</i>	952,119.31	5,852,040.72
<i>(Deficit)/superavit actuarial</i>	(952,119.31)	(5,852,040.72)

El contenido de este Informe se desglosa en el anexo 8 de la Ley de Disciplina Financiera: Informe sobre Estudios Actuariales

- e) **Reconocimiento de ingresos.** Los ingresos por aportaciones municipales se reconocen cuando se devengan.
- f) **Reconocimiento de gastos.** Los gastos se reconocen cuando se devengan.
- g) **Patrimonio.** Las aportaciones recibidas en el período por parte del Gobierno del Municipal se presentan clasificadas en el patrimonio no restringido.
- h) **Reconocimiento de los efectos de la inflación en la información financiera**

De conformidad con lo Establecido en a Regal 14, del Acuerdo emitido por el Consejo Nacional de Armonización Contable denominado "Reglas Específicas de Registro y Valoración del Patrimonio" y Atendiendo a la Norma Internacional de Contabilidad del Sector Público (NICS 10-Información Financiera en Economías Hiperinflacionarias), se deberá actualizar el patrimonio cuando el Índice Nacional de Precios al Consumidor acumulada durante un periodo de tres años sea igual o superior al 100%. Hasta el día de hoy, el Entorno Macroeconómico Nacional opera muy por debajo de los niveles a que se refiere la Regla, por lo cual no aplica la Reexpresión de la Información Financiera.

El Instituto de la Juventud Regia no es sujeto del Impuesto Sobre la Renta (ISR), por ser organismo público descentralizado del Municipio de Monterrey. La Ley del Impuesto Sobre la Renta establece que estos organismos sólo tendrán la obligación de retener y enterar el impuesto cuando hagan pagos a terceros, así como de exigir documentación que reúna requisitos fiscales, en los términos de esa Ley.

7. Posición en Moneda Extranjera y Protección por Riesgo Cambiario

No Aplica

8. Reporte Analítico del Activo

INSTITUTO DE LA JUVENTUD REGIA					Página: 1 de 1
ESTADO DE ANALITICO DEL ACTIVO					Fecha: 20/Ene/2023
A Diciembre De 2022					Hora: #####
	SALDO INICIAL	CARGOS DEL PERIODO	ABONOS DEL PERIODO	SALDO FINAL	VARACION DEL PERIODO
ACTIVO	2,592,320.15	36,894,747.64	37,030,806.10	2,456,261.69	-136,058.46
ACTIVO CIRCULANTE	1,401,260.87	36,425,320.66	36,207,306.80	1,619,274.73	218,013.86
Efectivo y Equivalentes	1,171,011.61	18,230,459.25	18,019,596.88	1,381,873.98	210,862.37
Derechos a Recibir Efectivo o Equivalentes	224,449.26	18,194,861.41	18,187,709.92	231,600.75	7,151.49
Derechos a Recibir Bienes o Servicios	5,800.00	0.00	0.00	5,800.00	0.00
Inventarios	0.00	0.00	0.00	0.00	0.00
Almacenes	0.00	0.00	0.00	0.00	0.00
Estimación por Pérdida o Deterioro de Activos Circulantes	0.00	0.00	0.00	0.00	0.00
Otros Activos Circulantes	0.00	0.00	0.00	0.00	0.00
ACTIVO NO CIRCULANTE	1,191,059.28	469,426.98	823,499.30	836,986.96	-354,072.32
Inversiones Financieras a Largo Plazo	0.00	0.00	0.00	0.00	0.00
Derechos a Recibir Efectivo o Equivalentes a Largo Plazo	0.00	0.00	0.00	0.00	0.00
Bienes Inmuebles, Infraestructura y Construcciones en Proceso	0.00	0.00	0.00	0.00	0.00
Bienes Muebles	1,757,025.78	181,248.06	24,610.08	1,913,663.76	156,637.98
Activos Intangibles	427,358.00	0.00	275,908.40	151,449.60	-275,908.40
Depreciación, Deterioro y Amortización Acumulada de Bienes	-993,324.50	288,178.92	522,980.82	-1,228,126.40	-234,801.90
Activos Diferidos	0.00	0.00	0.00	0.00	0.00
Estimación por Pérdida o Deterioro de Activos no Circulantes	0.00	0.00	0.00	0.00	0.00
Otros Activos no Circulantes	0.00	0.00	0.00	0.00	0.00

C. JESSICA ALEJANDRA ZAMARRIPA LEAL
DIRECTORA GENERAL

"Bajo protesta de decir verdad declaramos que los Estados Financieros y sus notas, son razonablemente correctos y son responsabilidad del emisor"

De conformidad con las Principales Reglas de Registro y Valoración del Patrimonio (Elementos Generales) publicadas en el Diario Oficial de la Federación (DOF) el 27 de diciembre de 2010 y con las Reglas Específicas del Registro y Valoración del Patrimonio publicadas en el DOF el 13 de diciembre de 2011, la estimación de la vida útil de un bien será una cuestión de criterio basada en la experiencia que el Instituto tenga con activos similares o de la aplicación.

En base a lo anterior, los parámetros de vida útil o porcentajes de depreciación, deterioro o amortización utilizados en los diferentes tipos de activos son los siguientes:

Arrendamientos
Financieros

Deuda Externa

Organismos Financieros Internacionales
Deuda Bilateral
Títulos y Valores
Arrendamientos
Financieros

Sub Total Corto Plazo:

LARGO PLAZO

Deuda Interna

Instituciones de Crédito
Títulos y Valores
Arrendamientos
Financieros

Deuda Externa

Organismos Financieros Internacionales
Deuda Bilateral
Títulos y Valores
Arrendamientos
Financieros

**Sub Total Largo
Plazo:**

**Otros
Pasivos**

1,531,526.62

1,568,375.49

Total Deuda y Otros Pasivos

1,531,526.62

1,568,375.49

12. Calificaciones otorgadas

No aplica

13. Proceso de Mejora

No aplica

14. Información por Segmentos

No aplica

15. Eventos Posteriores al Cierre

No aplica

16. Partes Relacionadas

**INSTITUTO DE LA
JUVENTUD REGIA**



Concepto	Años de vida útil	% de depreciación anual
Muebles de Oficina y Estantería	10	10
Muebles, Excepto De Oficina Y Estantería	10	10
Equipo de Cómputo y de Tecnologías de la Información	3	33.3
Equipos y Aparatos Audiovisuales	3	33.3
Cámaras Fotográficas y de Video	3	33.3
Automóviles y Equipo Terrestre	5	20
Sistemas de Aire Acondicionado, Calefacción y de Refrigeración Industrial y Comercial	10	10
Equipo de Comunicación y Telecomunicación	10	10
Equipos de Generación Eléctrica, Aparatos y Accesorios Eléctricos	10	10
Herramientas y Máquinas-Herramienta	10	10
Equipo de Laboratorio	5	20
Otros Equipos	10	10

9. Fideicomisos, Mandatos y Análogos

No aplica

10. Reporte de la Recaudación

No Aplica

11. Información sobre la Deuda y el Reporte Analítico de la Deuda

DENOMINACIÓN DE LAS DEUDAS

MONEDA DE CONTRATACIÓN
INSTITUCIÓN
Ó PAIS
ACREEDOR

SALDO INICIAL DEL PERIODO

SALDO FINAL DEL PERIODO

DEUDA PÚBLICA

CORTO PLAZO

Deuda Interna

Instituciones de Crédito
Títulos y Valores



Página 17 de 19


INSTITUTO DE LA JUVENTUD REGIA

17. Responsabilidad Sobre la Presentación Razonable de la Información Contable

La Información Contable está firmada en cada página de la misma e incluye al final la siguiente leyenda:

“Bajo protesta de decir verdad declaramos que los Estados Financieros y sus notas, son razonablemente correctos y son responsabilidad del emisor”.

Lo anterior, no será aplicable para la información contable consolidada.



C. Jessica Alejandra Zamarripa Leal
Directora General del Instituto de la Juventud Regia


ESTADOS E INFORMACIÓN PRESUPUESTARIA



INSTITUTO DE LA
JUVENTUD REGIA

Rubro de Ingresos	ESTIMADO 1	INGRESOS			DIFERENCIA 6=(5-1)
		AMPLIACIONES/ (REDUCCIONES) 2	MODIFICADO 3=(1+2)	DEVENGADO 4	
Impuestos					
Cuotas y Aportaciones de Seguridad Social					
Contribuciones de Mejoras					
Derechos					
Productos					
Aprovechamientos					
Ingresos por venta de Bienes y Prestación de Servicios					
Participaciones, Aportaciones, Convenios, Incentivos Derivados de la Colaboración Fiscal y Fondos Distintos de Aportaciones	13,000,000.00	4,851,106.61	17,851,106.61	17,851,106.36	4,851,106.36
Transferencias, Asignaciones, Subsidios y Subvenciones, y Pensiones y Jubilaciones					
Ingresos Derivados de Financiamientos					
Total	13,000,000.00	4,851,106.61	17,851,106.61	17,851,106.36	4,851,106.36
Estado Analítico de Ingresos por Fuente de Financiamiento					
Ingresos del Poder Ejecutivo Federal o Estatal y de los Municipios					
Impuestos					
Cuotas y Aportaciones de Seguridad Social					
Contribuciones de Mejoras					
Derechos					
Productos 1					
Aprovechamientos 2					
Participaciones, Aportaciones, Convenios, Incentivos Derivados de la Colaboración Fiscal y Fondos Distintos de Aportaciones	13,000,000.00	4,851,106.61	17,851,106.61	17,851,106.36	4,851,106.36
Transferencias, Asignaciones, Subsidios y Subvenciones, y Pensiones y Jubilaciones					
Ingresos de los Entes Públicos de los Poderes Legislativo y Judicial, de los Organos Autonomos y del Sector Paraestatal o Paramunicipal, Así como de las Empresas Productivas del Estado					
Cuotas y Aportaciones de Seguridad Social					
Productos 1					
Ingresos por venta de Bienes, Prestación de Servicios y Otros Ingresos 3	13,000,000.00	4,851,106.61	17,851,106.61	17,851,106.36	4,851,106.36
Transferencias, Asignaciones, Subsidios y Subvenciones, y Pensiones y Jubilaciones					
Ingresos Derivados de Financiamientos					
Total	13,000,000.00	4,851,106.61	17,851,106.61	17,851,106.36	4,851,106.36

- 1 Incluye intereses que generen las cuentas bancarias de los entes públicos en productos.
- 2 Incluye donativos en efectivo del Poder Ejecutivo, entre otros aprovechamientos.
- 3 Se refiere a los ingresos propios obtenidos por los Poderes Legislativo y Judicial, los Organos Autonomos y las entidades de la administración pública paraestatal y paramunicipal, por sus actividades diversas no inherentes a su operación que generan recursos y que no sean ingresos por venta de bienes o prestación de servicios, tales como donativos en efectivo, entre otros.


 C. JESSICA ALEJANDRA ZAMARRIPA LEAL
 DIRECTORA GENERAL

**INSTITUTO DE LA
 JUVENTUD REGIA**

"Bajo protesta de decir verdad declaramos que los Estados Financieros y sus notas, son razonablemente correctos y son responsabilidad del emisor"

CUENTA PUBLICA 2022
 INSTITUTO DE LA JUVENTUD REGIA
 ESTADO ANALITICO DEL EJERCICIO DEL PRESUPUESTO DE EGRESOS
 CLASIFICACION ADMINISTRATIVA
 De Enero a Diciembre Del 2022

CONCEPTO	APROBADO 1	AMPLIACIONES/ (REDUCCIONES) 2	EGRESO MODIFICADO 3=(1+2)	DEVENGADO 4	EGRESOS		SUB EJERCIDO 6=(3-4)
					PAGADO 5		
INSTITUTO DE LA JUVENTUD REGIA	13,000,000.00	5,848,487.41	18,848,487.41	17,669,941.37	17,669,477.37	1,178,546.04	
TOTAL DE GASTO	13,000,000.00	5,848,487.41	18,848,487.41	17,669,941.37	17,669,477.37	1,178,546.04	

Gobierno (Federal/Estatal/Municipal) de INSTITUTO DE LA JUVENTUD REGIA
 Estado Analítico del Ejercicio del Presupuesto de Egresos
 Clasificación Administrativa
 De Enero a Diciembre Del 2022

CONCEPTO	APROBADO 1	AMPLIACIONES/ (REDUCCIONES) 2	EGRESO MODIFICADO 3=(1+2)	DEVENGADO 4	EGRESOS		SUB EJERCIDO 6=(3-4)
					PAGADO 5		
Poder Ejecutivo Poder Legislativo Poder Judicial Organos Autónomos							
TOTAL DE GASTO							

Sector Paraestatal del Gobierno (Federal/Estatal/Municipal) de INSTITUTO DE LA JUVENTUD REGIA
 Estado Analítico del Ejercicio del Presupuesto de Egresos
 Clasificación Administrativa
 De Enero a Diciembre Del 2022

CONCEPTO	APROBADO 1	AMPLIACIONES/ (REDUCCIONES) 2	EGRESO MODIFICADO 3=(1+2)	DEVENGADO 4	EGRESOS		SUB EJERCIDO 6=(3-4)
					PAGADO 5		
Entidades Paraestatales y Fideicomisos No Empresariales y No Financieros Instituciones Publicas de la Seguridad Social Entidades Paraestatales Empresariales No Financieras con Participación Estatal Mayoritaria	13,000,000.00	5,848,487.41	18,848,487.41	17,669,941.37	17,669,477.37	1,178,546.04	
Fideicomisos Empresariales No Financieros con Participación Estatal Mayoritaria Entidades Paraestatales Empresariales Financieras Monetarias con Participación Estatal Mayoritaria Entidades Paraestatales Empresariales Financieras No Monetarias con Participación Estatal Mayoritaria Fideicomisos Financieros Públicos con Participación Estatal Mayoritaria							
TOTAL DE GASTO	13,000,000.00	5,848,487.41	18,848,487.41	17,669,941.37	17,669,477.37	1,178,546.04	

C. JESSICA ALEJANDRA ZAMARRIPA LEAL
 DIRECTORA GENERAL

INSTITUTO DE LA JUVENTUD REGIA

"Bajo protesta de decir verdad declaramos que los Estados Financieros y sus notas, son razonablemente correctos y son responsabilidad del emisor"

CUENTA PUBLICA 2022
 INSTITUTO DE LA JUVENTUD REGIA
 ESTADO ANALITICO DEL EJERCICIO DEL PRESUPUESTO DE EGRESOS
 CLASIFICACION ECONOMICA (por tipo de Gasto)
 De Enero a Diciembre Del 2022

CONCEPTO	APROBADO 1	AMPLIACIONES/ (REDUCCIONES) 2	EGRESO MODIFICADO 3=(1+2)	EGRESOS		
				DEVENGADO 4	PAGADO 5	SUB EJERCIDO 6=(3-4)
Gasto Corriente	12,880,000.00	5,751,648.61	18,631,648.61	17,488,993.31	17,488,529.31	1,142,655.30
Gasto de Capital	120,000.00	96,838.80	216,838.80	180,948.06	180,948.06	35,890.74
Amortizacion de la Deuda y Disminucion de Pasivo						
Pensiones y Jubilaciones						
Participaciones						
TOTAL DEL GASTO	13,000,000.00	5,848,487.41	18,848,487.41	17,669,941.37	17,669,477.37	1,178,546.04

C. JESSICA LEJANDRA ZAMARRIPA LEAL
 DIRECTORA GENERAL



**INSTITUTO DE LA
 JUVENTUD REGIA**

"Bajo protesta de decir verdad declaramos que los Estados Financieros y sus notas, son razonablemente correctos y son responsabilidad del emisor"

CUENTA PUBLICA 2022
 INSTITUTO DE LA JUVENTUD REGIA

Página 1 de 1
 Fecha : 09/Mar/2023
 Hora : 23:38:43

36

ESTADO ANALITICO DEL EJERCICIO DEL PRESUPUESTO DE EGRESOS
 CLASIFICACION FUNCIONAL(FINALIDAD Y FUNCION)
 De Enero a Diciembre Del 2022

CONCEPTO	APROBADO 1	AMPLIACIONES/ (REDUCCIONES) 2	EGRESO MODIFICADO 3=(1+2)	DEVENGADO 4	PAGADO 5	SUB EJERCIDO 6=(3-4)
Gobierno						
Legislación						
Justicia						
Coordinación de la Política de Gobierno						
Relaciones Exteriores						
Asuntos Financieros y Hacendarios						
Seguridad Nacional						
Asuntos de Orden Público y Seguridad Interior						
Otros Servicios Generales						
Desarrollo Social	13,000,000.00	5,848,487.41	18,848,487.41	17,669,941.37	17,669,477.37	1,178,546.04
Protección Ambiental						
Vivienda y Servicios a la Comunidad						
Salud						
Recreación Cultural y otras Manifestaciones Sociales						
Educación						
Protección Social						
Otros Asuntos Sociales	13,000,000.00	5,848,487.41	18,848,487.41	17,669,941.37	17,669,477.37	1,178,546.04
Desarrollo Económico						
Asuntos Económicos, Comerciales y Laborales en General						
Agropecuaria, Silvicultura, Pesca y Caza						
Combustibles y Energía						
Minería, Manufacturas y Construcción						
Transporte						
Comunicaciones						
Turismo						
Ciencia, Tecnología e Innovación						
Otras Industrias y otros Asuntos Económicos						
Otras no Clasificadas en Funciones Anteriores						
Transacciones de la Deuda Pública/ Costo Financiero de la Deuda						
Transferencias, Participaciones y Aportaciones entre Diferentes Niveles y Ordenes de Gobierno						
Saneamiento del Sistema Financiero						
Adeudos de Ejercicios Fiscales Anteriores						
Total del Gasto	13,000,000.00	5,848,487.41	18,848,487.41	17,669,941.37	17,669,477.37	1,178,546.04


 C. JESSICA ALEJANDRA ZAMARRIPA LEAL
 DIRECTORA GENERAL

**INSTITUTO DE LA
 JUVENTUD REGIA**


CONCEPTO	APROBADO 1	AMPLIACIONES/ (REDUCCIONES) 2	EGRESO MODIFICADO 3=(1+2)	DEVENGADO 4	EGRESOS	
					PAGADO 5	SUB EJERCIDO 6=(3-4)
SERVICIOS PERSONALES	6,927,602.39	743,676.38	7,671,278.77	7,476,711.96	7,476,711.96	194,566.81
REMUNERACIONES AL PERSONAL DE CARACTER PERMANENTE	4,350,067.87	1,285,224.91	5,635,292.78	5,599,014.15	5,599,014.15	36,278.63
REMUNERACIONES AL PERSONAL DE CARACTER TRANSITORIO	917,000.00	7,700.00	924,700.00	824,000.00	824,000.00	100,700.00
REMUNERACIONES ADICIONALES Y ESPECIALES	873,170.52	188,115.47	1,061,285.99	1,028,657.66	1,028,657.66	32,628.33
SEGURIDAD SOCIAL	0.00	0.00	0.00	0.00	0.00	0.00
OTRAS PRESTACIONES SOCIALES Y ECONOMICAS	787,364.00	-737,364.00	50,000.00	25,040.15	25,040.15	24,959.85
PREVISIONES	0.00	0.00	0.00	0.00	0.00	0.00
PAGO DE ESTIMULOS A SERVIDORES PUBLICOS	0.00	0.00	0.00	0.00	0.00	0.00
MATERIALES Y SUMINISTROS	200,950.00	327,367.71	528,317.71	492,829.88	492,829.88	35,487.83
MATERIALES DE ADMINISTRACION, EMISION DE DOCUMENTOS Y ARTICULOS OFICIALES	66,450.00	249,019.87	315,469.87	297,656.88	297,656.88	17,812.99
ALIMENTOS Y UTENSILIOS	24,500.00	-12,186.56	12,313.44	11,189.44	11,189.44	1,124.00
MATERIAS PRIMAS Y MATERIALES DE PRODUCCION Y COMERCIALIZACION	0.00	0.00	0.00	0.00	0.00	0.00
MATERIALES Y ARTICULOS DE CONSTRUCCION Y DE REPARACION	0.00	0.00	0.00	0.00	0.00	0.00
PRODUCTOS QUIMICOS, FARMACEUTICOS Y DE LABORATORIO	0.00	0.00	0.00	0.00	0.00	0.00
COMBUSTIBLES, LUBRICANTES Y ADITIVOS	110,000.00	56,000.00	166,000.00	159,000.00	159,000.00	7,000.00
VESTUARIO, BLANCOS, PRENDAS DE PROTECCION Y ARTICULOS DEPORTIVOS	0.00	34,534.40	34,534.40	24,983.56	24,983.56	9,550.84
MATERIALES Y SUMINISTROS PARA SEGURIDAD	0.00	0.00	0.00	0.00	0.00	0.00
HERRAMIENTAS, REFACCIONES Y ACCESORIOS MENORES	0.00	0.00	0.00	0.00	0.00	0.00
SERVICIOS GENERALES	5,730,547.61	4,692,619.68	10,423,167.29	9,513,849.47	9,513,385.47	909,317.82
SERVICIOS BASICOS	96,500.00	88,270.70	184,770.70	121,410.70	121,410.70	63,360.00
SERVICIOS DE ARRENDAMIENTO	372,000.00	264,000.00	636,000.00	402,532.08	402,532.08	233,467.92
SERVICIOS PROFESIONALES, CIENTIFICOS, TECNICOS Y OTROS SERVICIOS	1,124,749.72	917,127.41	2,041,877.13	2,013,370.07	2,013,370.07	28,507.06
SERVICIOS FINANCIEROS, BANCARIOS Y COMERCIALES	91,700.00	-18,000.00	73,700.00	34,620.57	34,620.57	39,079.43
SERVICIOS DE INSTALACION, REPARACION, MANTENIMIENTO Y CONSERVACION	247,261.61	-17,317.09	229,944.52	202,291.45	202,291.45	27,653.07
SERVICIOS DE COMUNICACION SOCIAL Y PUBLICIDAD	0.00	0.00	0.00	0.00	0.00	0.00
SERVICIOS DE TRASLADO Y VIATICOS	12,118.54	-9,118.54	3,000.00	0.00	0.00	3,000.00
SERVICIOS OFICIALES	3,488,131.74	3,505,507.20	6,993,638.94	6,540,375.32	6,539,911.32	453,263.62
OTROS SERVICIOS GENERALES	298,086.00	-37,850.00	260,236.00	199,249.28	199,249.28	60,986.72
TRANSFERENCIAS, ASIGNACIONES, SUBSIDIOS Y OTRAS AYU	20,900.00	-12,015.16	8,884.84	5,602.00	5,602.00	3,282.84
TRANSFERENCIAS INTERNAS Y ASIGNACIONES AL SECTOR PUBLICO	0.00	0.00	0.00	0.00	0.00	0.00
TRANSFERENCIAS AL RESTO DEL SECTOR PÚBLICO	0.00	0.00	0.00	0.00	0.00	0.00
SUBSIDIOS Y SUBVENCIONES	0.00	0.00	0.00	0.00	0.00	0.00
AYUDAS SOCIALES	20,900.00	-12,015.16	8,884.84	5,602.00	5,602.00	3,282.84
PENSIONES Y JUBILACIONES	0.00	0.00	0.00	0.00	0.00	0.00
TRANSFERENCIAS A FIDEICOMISOS, MANDATOS Y OTROS ANALOGOS	0.00	0.00	0.00	0.00	0.00	0.00
TRANSFERENCIAS A LA SEGURIDAD SOCIAL	0.00	0.00	0.00	0.00	0.00	0.00
DONATIVOS	0.00	0.00	0.00	0.00	0.00	0.00
TRANSFERENCIAS AL EXTERIOR	0.00	0.00	0.00	0.00	0.00	0.00
BIENES MUEBLES, INMUEBLES E INTANGIBLES	120,000.00	96,838.80	216,838.80	180,948.06	180,948.06	35,890.74
MOBILIARIO Y EQUIPO DE ADMINISTRACION	120,000.00	53,197.76	173,197.76	137,307.02	137,307.02	35,890.74

CONCEPTO	APROBADO	AMPLIACIONES/ (REDUCCIONES)	EGRESO MODIFICADO	DEVENGADO	EGRESOS	PAGADO	SUB EJERCIDO
	1	2	3=(1+2)	4	5	6=(3-4)	
BIENES MUEBLES, INMUEBLES E INTANGIBLES	120,000.00	96,838.80	216,838.80	180,948.06	180,948.06	35,890.74	
MOBILIARIO Y EQUIPO EDUCACIONAL Y RECREATIVO	0.00	15,647.00	15,647.00	15,647.00	15,647.00	0.00	
EQUIPO E INSTRUMENTAL MEDICO Y DE LABORATORIO	0.00	6,990.00	6,990.00	6,990.00	6,990.00	0.00	
VEHICULOS Y EQUIPO DE TRANSPORTE	0.00	0.00	0.00	0.00	0.00	0.00	
EQUIPO DE DEFENSA Y SEGURIDAD	0.00	0.00	0.00	0.00	0.00	0.00	
MAQUINARIA, OTROS EQUIPOS Y HERRAMIENTAS	0.00	21,004.04	21,004.04	21,004.04	21,004.04	0.00	
ACTIVOS BIOLÓGICOS	0.00	0.00	0.00	0.00	0.00	0.00	
BIENES INMUEBLES	0.00	0.00	0.00	0.00	0.00	0.00	
ACTIVOS INTANGIBLES	0.00	0.00	0.00	0.00	0.00	0.00	
INVERSIÓN PÚBLICA	0.00	0.00	0.00	0.00	0.00	0.00	
OBRA PÚBLICA EN BIENES DE DOMINIO PÚBLICO	0.00	0.00	0.00	0.00	0.00	0.00	
OBRA PÚBLICA EN BIENES PROPIOS	0.00	0.00	0.00	0.00	0.00	0.00	
PROYECTOS PRODUCTIVOS Y ACCIONES DE FOMENTO	0.00	0.00	0.00	0.00	0.00	0.00	
INVERSIONES FINANCIERAS Y OTRAS PROVISIONES	0.00	0.00	0.00	0.00	0.00	0.00	
INVERSIONES PARA EL FOMENTO DE ACTIVIDADES PRODUCTIVAS	0.00	0.00	0.00	0.00	0.00	0.00	
ACCIONES Y PARTICIPACIONES DE CAPITAL	0.00	0.00	0.00	0.00	0.00	0.00	
COMPRA DE TÍTULOS Y VALORES	0.00	0.00	0.00	0.00	0.00	0.00	
CONCESION DE PRSTAMOS	0.00	0.00	0.00	0.00	0.00	0.00	
INVERSIONES EN FIDECOMISOS, MANDATOS Y OTROS ANALOGOS	0.00	0.00	0.00	0.00	0.00	0.00	
OTRAS INVERSIONES FINANCIERAS	0.00	0.00	0.00	0.00	0.00	0.00	
PROVISIONES PARA CONTINGENCIAS Y OTRAS EROGACIONES ESPECIALES	0.00	0.00	0.00	0.00	0.00	0.00	
PARTICIPACIONES Y APORTACIONES	0.00	0.00	0.00	0.00	0.00	0.00	
PARTICIPACIONES	0.00	0.00	0.00	0.00	0.00	0.00	
APORTACIONES	0.00	0.00	0.00	0.00	0.00	0.00	
CONVENIOS	0.00	0.00	0.00	0.00	0.00	0.00	
DEUDA PÚBLICA	0.00	0.00	0.00	0.00	0.00	0.00	
AMORTIZACION DE LA DEUDA PÚBLICA	0.00	0.00	0.00	0.00	0.00	0.00	
INTERESES DE LA DEUDA PÚBLICA	0.00	0.00	0.00	0.00	0.00	0.00	
COMISIONES DE LA DEUDA PÚBLICA	0.00	0.00	0.00	0.00	0.00	0.00	
GASTOS DE LA DEUDA PÚBLICA	0.00	0.00	0.00	0.00	0.00	0.00	
COSTO POR COBERTURAS	0.00	0.00	0.00	0.00	0.00	0.00	
APOYOS FINANCIEROS	0.00	0.00	0.00	0.00	0.00	0.00	

INSTITUTO DE LA JUVENTUD REGIA

CUENTA PUBLICA 2022
 INSTITUTO DE LA JUVENTUD REGIA
 ESTADO ANALITICO DEL EJECICIO DEL PRESUPUESTO DE EGRESOS
 CLASIFICACION POR OBJETO DEL GASTO (Capítulo y Concepto)
 De Enero a Diciembre Del 2022

CONCEPTO	APROBADO	AMPLIACIONES/ (REDUCCIONES)	EGRESO MODIFICADO	DEVENGADO	EGRESOS	PAGADO 5	SUB EJERCIDO
	1	2	3=(1+2)	4			6=(3-4)
DEUDA PÚBLICA	0.00	0.00	0.00	0.00	0.00	0.00	0.00
ADEUDOS DE EJERCICIOS FISCALES ANTERIORES (ADEFAS)	0.00	0.00	0.00	0.00	0.00	0.00	0.00
TOTAL DEL GASTO	13,000,000.00	5,848,487.41	18,848,487.41	17,669,941.37	17,669,477.37	1,178,546.04	


 C. JESSICA LEJANDRA ZAMARRIPA LEAL
 DIRECTORA GENERAL

"Bajo protesta de decir verdad declaramos que los Estados Financieros y sus notas, son razonablemente correctos y son responsabilidad del emisor"

CUENTA PUBLICA 2022

INSTITUTO DE LA JUVENTUD REGIA

ENDEUDAMIENTO NETO

Del 1° de Enero al 31 de Diciembre de 2022

Página 1 de 1
 Fecha : 11/Mar/2023
 Hora : 16:58:25

40

Identificación de Crédito o Instrumento	Contratación / Colocación	Amortización	Endeudamiento Neto
	A	B	C = A - B
Créditos Bancarios			
Total Créditos Bancarios	0.00		
Otros Instrumentos de Deuda			
Total Otros Instrumentos de Deuda	0.00		
TOTAL	0.00		



C. JESSICA ALEJANDRA ZAMARRIPA LEAL
 DIRECTORA GENERAL

**INSTITUTO DE LA
 JUVENTUD REGIA**

"Bajo protesta de decir verdad declaramos que los Estados Financieros y sus notas, son razonablemente correctos y son responsabilidad del emisor"

CUENTA PUBLICA 2022

INSTITUTO DE LA JUVENTUD REGIA

INTERESES DE LA DEUDA

Del 1° de Enero al 31 de Diciembre de 2022

Página 1 de 1

Fecha : 11/Mar/2023

Hora : 16:59:15

41

Identificación de Crédito o Instrumento	Devengado	Pagado
Créditos Bancarios		
Total de Intereses de Créditos Bancarios	0.00	
Otros Instrumentos de Deuda		
Total de Intereses de Otros Instrumentos de Deuda	0.00	
TOTAL	0.00	


C. JESSICA ALEJANDRA ZAMARRIPA LEAL
DIRECTORA GENERAL

**INSTITUTO DE LA
JUVENTUD REGIA**

"Bajo protesta de decir verdad declaramos que los Estados Financieros y sus notas, son razonablemente correctos y son responsabilidad del emisor"

CUENTA PUBLICA 2022
INSTITUTO DE LA JUVENTUD REGIA
GASTO POR CATEGORIA PROGRAMATICA
De Enero a Diciembre Del 2022

CONCEPTO	APROBADO 1	AMPLIACIONES/ REDUCCIONES) 2	EGRESO MODIFICADO 3=(1+2)	DEVENGADO 4	EGRESOS	
					PAGADO 5	SUB EJERCIDO 6=(3-4)
Programas						
Subsidios: Sector Social y Privado o Entidades Federativas y Municipios						
Sujetos o Reglas de Operación						
Otros Gastos y Partidas Extraordinarias						
Desempeño de las Funciones	13,000,000.00	5,848,487.41	18,848,487.41	17,669,941.37	17,669,477.37	1,178,546.04
Prestación de Servicios Públicos						
Provisión de Bienes Públicos						
Planeación, seguimiento y evaluación políticas públicas						
Promoción y fomento	13,000,000.00	5,848,487.41	18,848,487.41	17,669,941.37	17,669,477.37	1,178,546.04
Regulación y supervisión						
Funciones de las Fuerzas Armadas (Únicamente Gobierno Federal)						
Específicos						
Proyectos de Inversión						
Administrativos y de Apoyo						
Apoyo al proceso presupuestario y para mejorar la eficiencia Institucional						
Apoyo a la función pública y al mejoramiento de la gestión						
Operaciones ajenas						
Compromisos						
Obligaciones de cumplimiento de resolución Jurisdiccional						
Desastres Naturales						
Obligaciones						
Pensiones y Jubilaciones						
Aportaciones a la Seguridad Social						
Aportaciones a los Fondos de Estabilización						
Aportaciones a Fondos de Inversión y Reestructura de Pensiones						
Programas de Gasto Federalizado (Gobierno Federal)						
Gasto Federalizado						
Participaciones a entidades federativas y municipios						
Costo financiero, deuda o apoyo a deudores y ahorradores de la banca						
Adeudos de ejercicios fiscales anteriores						
Total del Gasto	13,000,000.00	5,848,487.41	18,848,487.41	17,669,941.37	17,669,477.37	1,178,546.04

[Firma]
 C. LEGICATALE PANDEIRA ZAMARRIPA LEAL
 DIRECTORA GENERAL

**INSTITUTO DE LA
 JUVENTUD REGIA**

"Bajo protesta de decir verdad declaramos que los Estados Financieros y sus notas, son razonablemente correctos y son responsabilidad del emisor"

CUENTA PUBLICA 2022

INSTITUTO DE LA JUVENTUD REGIA
INFORME SOBRE PASIVOS CONTINGENTES

Del 1° de Enero al 31 de Diciembre de 2022

Página 1 de 1
Fecha : 11/Mar/2023
Hora : 17:00:11

43

DEMANDAS:
0

JUICIOS:
0

AVALES:
0

GARANTIAS:
0


C. JESSICA ALEJANDRA ZAMARRIPA LEAL
DIRECTORA GENERAL

**INSTITUTO DE LA
JUVENTUD REGIA**

"Bajo protesta de decir verdad declaramos que los Estados Financieros y sus notas, son razonablemente correctos y son responsabilidad del emisor"

Concepto	Estimado	Devengado	Pagado 3
I. Ingresos Presupuestarios (I=1+2)	13,000,000.00	17,851,106.36	17,851,106.36
1. Ingresos del Gobierno de la Entidad Federativa 1			
2. Ingresos Sector Paraestatal 1	13,000,000.00	17,851,106.36	17,851,106.36
II. Egresos Presupuestarios (II=3+4)	13,000,000.00	17,669,941.37	17,669,477.37
3. Egresos del Gobierno de la Entidad Federativa 2			
4. Egresos del Sector Paraestatal. 2	13,000,000.00	17,669,941.37	17,669,477.37
III. Balance presupuestario (Superavit o Déficit) (III=I-II)	0.00	181,164.99	181,628.99
Concepto	Estimado	Devengado	Pagado 3
III. Balance presupuestario (Superavit o Déficit)	0.00	181,164.99	181,628.99
IV. Intereses, Comisiones y Gastos de Deuda			
V. Balance Primario (Superavit o Déficit) (V=III-IV)			
Concepto	Estimado	Devengado	Pagado 3

1. Los Ingresos que se presenten son los Ingresos presupuestario totales sin incluir los Ingresos por financiamientos. Los Ingresos del Gobierno de la Entidad Federativa corresponden a los del Poder Ejecutivo, Legislativo Judicial y Autónomos.
2. Los egresos que se presentan son los egresos presupuestarios totales sin incluir los egresos por amortización. Los egresos del Gobierno de la Entidad Federativa corresponden a los del Poder Ejecutivo, Legislativo, Judicial y Organos Autónomos.
3. Para Ingresos se reportan los Ingresos recaudados; para egresos se reportan los egresos pagados


 JESSICA ALEJANDRA ZAMARRIPA LEAL
 DIRECTORA GENERAL

**INSTITUTO DE LA
 JUVENTUD REGIA**

"Bajo protesta de decir verdad declaramos que los Estados Financieros y sus notas, son razonablemente correctos y son responsabilidad del emisor"

ESTADO DE LEY DE DISCIPLINA FINANCIERA

**INSTITUTO DE LA
JUVENTUD REGIA**

ACTIVO		PASIVO			
Activo Circulante		Pasivo Circulante			
a. Efectivo y Equivalentes (a=a1+a2+a3+a4+a5+a6+a7)	1,381,873.98	1,171,011.61	a. Cuentas por Pagar a Corto Plazo (a=a1+a2+a3+a4+a5+a6+a7+a8+a9)	616,256.18	579,407.31
a1) Efectivo	.00	5,000.00	a1) Servicios Personales por Pagar a Corto Plazo	0.00	0.00
a2) Bancos/Tesorería	1,381,873.98	1,166,011.61	a2) Proveedores por Pagar a Corto Plazo	1,505.91	63,297.73
a3) Bancos/Dependencias y Otros	0.00	0.00	a3) Contratistas por Obras Públicas por Pagar a Corto Plazo	0.00	0.00
a4) Inversiones Temporales (Hasta 3 meses)	0.00	0.00	a4) Participaciones y Aportaciones por Pagar a Corto Plazo	0.00	0.00
a5) Fondos con Afectación Específica	0.00	0.00	a5) Transferencias Otorgadas por Pagar a Corto Plazo	0.00	0.00
a6) Depósitos de Fondos de Terceros en Garantía y/o Administración	0.00	0.00	a6) Intereses, Comisiones y Otros Gastos de la Deuda Pública por Pagar	0.00	0.00
a7) Otros Efectivos y Equivalentes	0.00	0.00	a7) Retenciones y Contribuciones por Pagar a Corto Plazo	502,198.51	398,557.82
b. Derechos a Recibir Efectivo o Equivalentes (b=b1+b2+b3+b4+b5+b6+b7)	231,600.75	224,449.26	a8) Devoluciones de la Ley de Ingresos por Pagar a Corto Plazo	0.00	0.00
b1) Inversiones Financieras de Corto Plazo	0.00	0.00	a9) Otras Cuentas por Pagar a Corto Plazo	112,551.76	117,551.76
b2) Cuentas por Cobrar a Corto Plazo	34,590.99	34,590.99	b. Documentos por Pagar a Corto Plazo (b=b1+b2+b3)	0.00	0.00
b3) Deudores Diversos por Cobrar a Corto Plazo	197,009.76	187,762.95	b1) Documentos Comerciales por Pagar a Corto Plazo	0.00	0.00
b4) Ingresos por Recuperar a Corto Plazo	0.00	0.00	b2) Documentos con Contratistas por Obras Públicas por Pagar a Corto Plazo	0.00	0.00
b5) Deudores por Anticipos de la Tesorería a Corto Plazo	0.00	2,095.32	b3) Otros Documentos por Pagar a Corto Plazo	0.00	0.00
b6) Préstamos Otorgados a Corto Plazo	0.00	0.00	c. Porción a Corto Plazo de la Deuda Pública a Largo Plazo (c=c1+c2)	0.00	0.00
b7) Otros Derechos a Recibir Efectivo o Equivalentes a Corto Plazo	0.00	0.00	c1) Porción a Corto Plazo de la Deuda Pública	0.00	0.00
c. Derechos a Recibir Bienes o Servicios (c=c1+c2+c3+c4+c5)	5,800.00	5,800.00	c2) Porción a Corto Plazo de Arrendamiento Financiero	0.00	0.00
c1) Anticipo a Proveedores por Adquisición de Bienes y Prestación de Servicios a Corto Plazo	5,800.00	5,800.00	d. Títulos y Valores a Corto Plazo	0.00	0.00
c2) Anticipo a Proveedores por Adquisición de Bienes Inmuebles y Muebles a Corto Plazo	0.00	0.00	e. Pasivos Diferidos a Corto Plazo (e=e1+e2+e3)	0.00	0.00
c3) Anticipo a Proveedores por Adquisición de Bienes Intangibles a Corto Plazo	0.00	0.00	e1) Ingresos Cobrados por Adelantado a Corto Plazo	0.00	0.00
c4) Anticipo a Contratistas por Obras Públicas a Corto Plazo	0.00	0.00	e2) Intereses Cobrados por Adelantado a Corto Plazo	0.00	0.00
c5) Otros Derechos a Recibir Bienes o Servicios a Corto Plazo	0.00	0.00	e3) Otros Pasivos Diferidos a Corto Plazo	0.00	0.00
d. Inventarios (d=d1+d2+d3+d4+d5)	0	0	f. Fondos y Bienes de Terceros en Garantía y/o Administración a Corto Plazo	0.00	0.00
d1) Inventario de Mercancías para Venta	0.00	0.00	f1) Fondos en Garantía a Corto Plazo	0.00	0.00
d2) Inventario de Mercancías Terminadas	0.00	0.00	f2) Fondos en Administración a Corto Plazo	0.00	0.00
d3) Inventario de Mercancías en Proceso de Elaboración	0.00	0.00	f3) Fondos Contingentes a Corto Plazo	0.00	0.00
d4) Inventario de Materias Primas, Materiales y Suministros para Producción	0.00	0.00	f4) Fondos de Fideicomisos, Mandatos y Contratos Análogos a Corto Plazo	0.00	0.00
d5) Bienes en Tránsito	0.00	0.00	f5) Otros Fondos de Terceros en Garantía y/o Administración a Corto Plazo	0.00	0.00
e. Almacenes	0.00	0.00	f6) Valores y Bienes en Garantía a Corto Plazo	0.00	0.00
f. Estimación por Pérdida o Deterioro de Activos Circulantes (f=f1+f2)	0	0	g. Provisiones a Corto Plazo (g=g1+g2+g3)	0.00	0.00
f1) Estimaciones para Cuentas Incobrables por Derechos a Recibir Efectivo o Equivalentes	0.00	0.00			
f2) Estimación por Deterioro de Inventarios	0.00	0.00			
g. Otros Activos Circulantes (g=g1+g2+g3+g4)	0	0			
g1) Valores en Garantía	0.00	0.00			
g2) Bienes en Garantía (excluye depósitos de fondos)	0.00	0.00			
g3) Bienes Derivados de Embargos, Decomisos, Aseguramientos y Dación en Pago	0.00	0.00			
g4) Adquisición con Fondos de Terceros	0.00	0.00			
IA. Total de Activos Circulantes (IA = a + b + c + d + e + f + g)	1,619,274.73	1,401,260.87			

CUENTA PUBLICA 2022

INSTITUTO DE LA JUVENTUD REGIA

ESTADO DE SITUACIÓN FINANCIERA DETALLADO - LDF

De Enero a Diciembre Del 2022 y Diciembre 2021

Fecha : 09/Mar/2023
Hora : 23:40:54

Activo No Circulante

a. Inversiones Financieras a Largo Plazo	0.00	0.00
b. Derechos a Recibir Efectivo o Equivalentes a Largo Plazo	0.00	0.00
c. Bienes Inmuebles, Infraestructura y Construcciones en Proceso	0.00	0.00
d. Bienes Muebles	1,913,363.76	1,757,025.78
e. Activos Intangibles	151,449.60	427,358.00
f. Depreciación, Deterioro y Amortización Acumulada de Bienes	-1,227,831.72	-993,324.50
g. Activos Diferidos	0.00	0.00
h. Estimación por Pérdida o Deterioro de Activos no Circulantes	0.00	0.00
i. Otros Activos no Circulantes	0.00	0.00
IB. Total de Activos No Circulantes (IB = a + b + c + d + e + f + g + h + i)	836,981.64	1,191,059.28
I. Total del Activo (I = IA + IB)	2,456,256.37	2,592,320.15

g1) Provisión para Demandas y Juicios a Corto Plazo	0.00	0.00
g2) Provisión para Contingencias a Corto Plazo	0.00	0.00
g3) Otras Provisiones a Corto Plazo	0.00	0.00
h. Otros Pasivos a Corto Plazo (h=h1+h2+h3)	0.00	0
h1) Ingresos por Clasificar	0.00	0.00
h2) Recaudación por Participar	0.00	0.00
h3) Otros Pasivos Circulantes	0.00	0.00

IIA. Total de Pasivos Circulantes (IIA = a + b + c + d + e + f + g + h)

616,256.18 579,407.31

Pasivo No Circulante

a. Cuentas por Pagar a Largo Plazo	0.00	0.00
b. Documentos por Pagar a Largo Plazo	0.00	0.00
c. Deuda Pública a Largo Plazo	0.00	0.00
d. Pasivos Diferidos a Largo Plazo	0.00	0.00
e. Fondos y Bienes de Terceros en Garantía y/o en Administración a	0.00	0.00
f. Provisiones a Largo Plazo	952,119.31	952,119.31
IIIB. Total de Pasivos No Circulantes (IIIB = a + b + c + d + e + f)	952,119.31	952,119.31

II. Total del Pasivo (II = IIA + IIIB)

1,568,375.49 1,531,526.62

HACIENDA PÚBLICA/PATRIMONIO

IIIA. Hacienda Pública/Patrimonio Contribuido (IIIA = a + b + c)	0.00	0.00
a. Aportaciones	0.00	0.00
b. Donaciones de Capital	0.00	0.00
c. Actualización de la Hacienda Pública/Patrimonio	0.00	0.00

IIIB. Hacienda Pública/Patrimonio Generado (IIIB = a + b + c + d + e)

a. Resultados del Ejercicio (Ahorro/Desahorro)	41,771.94	537,184.86
b. Resultados de Ejercicios Anteriores	2,298,412.69	1,761,227.83
c. Revalúos	0.00	0.00
d. Reservas	0.00	0.00
e. Rectificaciones de Resultados de Ejercicios Anteriores	-1,452,303.75	-1,237,619.16

IIIC. Exceso o Insuficiencia en la Actualización de la Hacienda Pública/Patrimonio (IIIC=a+b)

0.00 0.00

a. Resultado por Posición Monetaria	0.00	0.00
b. Resultado por Tenencia de Activos n	0.00	0.00

III. Total Hacienda Pública/Patrimonio (III = IIIA + IIIB + IIIC)

887,880.88 1,060,793.53

IV. Total del Pasivo y Hacienda Pública/Patrimonio (IV = II + III)

2,456,256.37 2,592,320.15

INSTITUTO DE LA JUVENTUD REGIA

CUESTA PUBLICA 2022
 INSTITUTO DE LA JUVENTUD REGIA
 INFORME ANALITICO DE LA DEUDA PUBLICA Y OTROS PASIVOS - LDF
 De Enero a Diciembre Del 2022

Denominación de la Deuda Pública y Otros Pasivos (c)	Saldo al 31 de Disposiciones del diciembre de 2021	Período (e)	Amortizaciones del Período (f)	Revaluaciones, Reclasificaciones y Otros Ajustes (g)	Saldo Final del Período (h) h=d+e-f+g	Pago de Intereses del Período (i)	Pago de Comisiones y demás costos asociados durante el Período (j)
--	--	-------------	--------------------------------	--	---------------------------------------	-----------------------------------	--

1. Deuda Pública (1=A+B)

A. Corto Plazo (A=a1+a2+a3)

- a1) Instituciones de Crédito
- a2) Títulos y Valores
- a3) Arrendamientos Financieros

B. Largo Plazo (B=b1+b2+b3)

- b1) Instituciones de Crédito
- b2) Títulos y Valores
- b3) Arrendamientos Financieros

2. Otros Pasivos

3. Total de la Deuda Pública y Otros Pasivos (3=1+2)

4. Deuda Contingente 1 (Informativo)

- A. Deuda Contingente 1
- B. Deuda Contingente 2
- C. Deuda Contingente XX

5. Valor de Instrumentos Bono Cupón Cero 2 (Informativo)

- A. Instrumento Bono Cupón Cero 1
- B. Instrumento Bono Cupón Cero 2
- C. Instrumento Bono Cupón Cero XX

	1,531,526.82				1,568,375.49		
	1,531,526.82				1,568,375.49		

Obligaciones a Corto Plazo (k)	Monto Contratado (l)	Plazo Pactado (m)	Tasa de Interés (n)	Comisiones y Costos Relacionados (o)	Tasa Efectiva (p)
--------------------------------	----------------------	-------------------	---------------------	--------------------------------------	-------------------

6. Obligaciones a Corto Plazo (Informativo)

- A. Crédito 1
- B. Crédito 2
- C. Crédito XX

N O A P L I C A

Denominación de las Obligaciones Diferentes de Financiamiento (c)	Fecha del Contrato (d)	Fecha de Inicio de operación del proyecto (e)	Fecha de vencimiento (f)	Monto de la inversión pactado (g)	Pazo pactado (h)	Monto promedio mensual del pago de la contraprestación (i)	Monto promedio mensual del pago de la contraprestación correspondiente al pago de inversión (j)	Monto pagado de la inversión a Diciembre del 2022	Monto pagado de la inversión actualizado a Diciembre del 2022	Saldo pendiente por pagar de la inversión a Diciembre del 2022 (m = g - i)
---	------------------------	---	--------------------------	-----------------------------------	------------------	--	---	---	---	--

A. Asociaciones Publico Privadas (APP's)
(A=a+b+c+d)

- a) APP 1
- b) APP 2
- c) APP 3
- d) APP XX

B. Otros Instrumentos (B=a+b+c+d)

- a) Otro Instrumento 1
- b) Otro Instrumento 2
- c) Otro Instrumento 3
- d) Otro Instrumento XX

C. Total de Obligaciones Diferentes de Financiamiento (C=A+B)

N O A P L I C A

**CUENTA PUBLICA 2022
INSTITUTO DE LA JUVENTUD REGIA**

10-mar-23

50

**BALANCE PRESUPUESTARIO - LDF
De Enero a Diciembre Del 2022**

CONCEPTO (C)	Estimado/ Aprobado (d)	Devengado	Recaudado/ Pagado
A. Ingresos Totales (A = A1+A2+A3)	13,000,000.00	17,851,106.36	17,851,106.36
A1. Ingresos de Libre Disposición	13,000,000.00	17,851,106.36	17,851,106.36
A2. Transferencias Federales Etiquetadas			
A3. Financiamiento Neto			
B. Egresos Presupuestarios1 (B = B1+B2)	13,000,000.00	17,669,941.37	17,669,477.37
B1. Gasto No Etiquetado (sin incluir Amortización de la Deuda Pública)	13,000,000.00	17,669,941.37	17,669,477.37
B2. Gasto Etiquetado (sin incluir Amortización de la Deuda Pública)			
C. Remanentes del Ejercicio Anterior (C = C1 + C2)	997,380.80	997,380.80	997,380.80
C1. Remanentes de Ingresos de Libre Disposición aplicados en el periodo	997,380.80	997,380.80	997,380.80
C2. Remanentes de Transferencias Federales Etiquetadas aplicados en el periodo			
I. Balance Presupuestario (I = A - B + C)	997,380.80	1,178,545.79	1,179,009.79
II. Balance Presupuestario sin Financiamiento Neto (II = I - A3)	997,380.80	1,178,545.79	1,179,009.79
III. Balance Presupuestario sin Financiamiento Neto y sin Remanentes del Ejercicio Anterior (III= II - C)	0.00	181,164.99	181,628.99

CONCEPTO	Aprobado	Devengado	Pagado
E. Intereses, Comisiones y Gastos de la Deuda (E = E1+E2)			
E1. Intereses, Comisiones y Gastos de la Deuda con Gasto No Etiquetado			
E2. Intereses, Comisiones y Gastos de la Deuda con Gasto Etiquetado			
IV. Balance Primario (IV = III + E)	0.00	181,164.99	181,628.99

CONCEPTO (C)	Estimado/ Aprobado	Devengado	Recaudado/ Pagado
F. Financiamiento (F = F1 + F2)			
F1. Financiamiento con Fuente de Pago de Ingresos de Libre Disposición			
F2. Financiamiento con Fuente de Pago de Transferencias Federales Etiquetadas			
G. Amortización de la Deuda (G = G1 + G2)			
G1. Amortización de la Deuda Pública con Gasto No Etiquetado			
G2. Amortización de la Deuda Pública con Gasto Etiquetado			
A3. Financiamiento Neto (A3 = F - G)			

CONCEPTO (C)	Estimado/ Aprobado	Devengado	Recaudado/ Pagado
A1. Ingresos de Libre Disposición	13,000,000.00	17,851,106.36	17,851,106.36
A3.1 Financiamiento Neto con Fuente de Pago de Ingresos de Libre Disposición (A3.1 = F1 - G1)			
F1. Financiamiento con Fuente de Pago de Ingresos de Libre Disposición			
G1. Amortización de la Deuda Pública con Gasto No Etiquetado			
B1. Gasto No Etiquetado (sin incluir Amortización de la Deuda Pública)	13,000,000.00	17,669,941.37	17,669,477.37
C1. Remanentes de Ingresos de Libre Disposición aplicados en el periodo	997,380.80	997,380.80	997,380.80
V. Balance Presupuestario de Recursos Disponibles (V = A1 + A3.1 - B1 + C1)	997,380.80	1,178,545.79	1,179,009.79
VI. Balance Presupuestario de Recursos Disponibles sin Financiamiento Neto (VI = V - A3.1)	997,380.80	1,178,545.79	1,179,009.79

CONCEPTO (C)	Estimado/ Aprobado	Devengado	Recaudado/ Pagado
A2. Transferencias Federales Etiquetadas			
A3.2 Financiamiento Neto con Fuente de Pago de Transferencias Federales Etiquetadas (A3.2 = F2 - G2)			
F2. Financiamiento con Fuente de Pago de Transferencias Federales Etiquetadas			
G2. Amortización de la Deuda Pública con Gasto Etiquetado			
B2. Gasto Etiquetado (sin incluir Amortización de la Deuda Pública)			
C2. Remanentes de Transferencias Federales Etiquetadas aplicados en el periodo			
VII. Balance Presupuestario de Recursos Etiquetados (VII = A2 + A3.2 - B2 + C2)			
VIII. Balance Presupuestario de Recursos Etiquetados sin Financiamiento Neto (VIII = VII - A3.2)			

**INSTITUTO DE LA
JUVENTUD REGIA**



CUENTA PUBLICA 2022
INSTITUTO DE LA JUVENTUD REGIA
 ESTADO ANALITICO DE INGRESO DETALLADO - LDF
 De Enero a Diciembre Del 2022

Concepto (c)	Ingresos					Diferencia (e)
	Estimado (d)	Ampliaciones/ (Reducciones)	Modificado	Devengado	Recaudado	
Ingresos de Libre Disposición						
A. Impuestos						
B. Cuotas v Aportaciones de Seguridad Social						
C. Contribuciones de Mejoras						
D. Derechos						
E. Productos						
F. Aprovechamientos						
G. Ingresos por Ventas de Bienes v Servicios						
H. Participaciones						
(H=h1+h2+h3+h4+h5+h6+h7+h8+h9+h10+h11)						
h1) Fondo General de Participaciones						
h2) Fondo de Fomento Municipal						
h3) Fondo de Fiscalización v Recaudación						
h4) Fondo de Compensación						
h5) Fondo de Extracción de Hidrocarburos						
h6) Impuesto Especial Sobre Producción v Servicios						
h7) 0.136% de la Recaudación Federal Participable						
h8) 3.17% Sobre Extracción de Petróleo						
h9) Gasolinas v Diésel						
h10) Fondo del Impuesto Sobre la Renta						
h11) Fondo de Estabilización de los Ingresos de las Entidades Federativas						
I. Incentivos Derivados de la Colaboración Fiscal						
(I=i1+i2+i3+i4+i5)						
i1) Tenencia o Uso de Vehículos						
i2) Fondo de Compensación ISAN						
i3) Impuesto Sobre Automóviles Nuevos						
i4) Fondo de Compensación de Repecos-Intermedios						
i5) Otros Incentivos Económicos						
J. Transferencias	13,000,000.00	4,851,106.61	17,851,106.61	17,851,106.36	17,851,106.36	4,851,106.36
K. Convenios						
k1) Otros Convenios y Subsidios						
L. Otros Ingresos de Libre Disposición (L=l1+l2)						
l1) Participaciones en Ingresos Locales						
l2) Otros Ingresos de Libre Disposición						
I. Total de Ingresos de Libre Disposición (I=A+B+C+D+E+F+G+H+I+J+K+L)	13,000,000.00	4,851,106.61	17,851,106.61	17,851,106.36	17,851,106.36	4,851,106.36
Ingresos Excedentes de Ingresos de Libre Disposición						
Transferencias Federales Etiquetadas						
A. Aportaciones (A=a1+a2+a3+a4+a5+a6+a7+a8)						
a1) Fondo de Aportaciones para la Nómina Educativa y Gasto Operativo						
a2) Fondo de Aportaciones para los Servicios de Salud						
a3) Fondo de Aportaciones para la Infraestructura Social						
a4) Fondo de Aportaciones para el Fortalecimiento de los Municipios y de las Demarcaciones Territoriales del Distrito Federal						
a5) Fondo de Aportaciones Múltiples						
a6) Fondo de Aportaciones para la Educación Tecnológica y de Adultos						
a7) Fondo de Aportaciones para la Seguridad Pública de los Estados y del Distrito Federal						
a8) Fondo de Aportaciones para el Fortalecimiento de las Entidades Federativas						
B. Convenios (B=b1+b2+b3+b4)						
b1) Convenios de Protección Social en Salud						
b2) Convenios de Descentralización						
b3) Convenios de Reasignación						
b4) Otros Convenios y Subsidios						
C. Fondos Distintos de Aportaciones (C=c1+c2)						
c1) Fondo para Entidades Federativas y Municipios Productores de Hidrocarburos						
c2) Fondo Minero						
D. Transferencias, Subsidios y Subvenciones, y Pensiones y Jubilaciones						
E. Otras Transferencias Federales Etiquetadas						
II. Total de Transferencias Federales Etiquetadas (II = A + B + C + D + E)						
III. Ingresos Derivados de Financiamientos (III = A)						
A. Ingresos Derivados de Financiamientos						
IV. Total de Ingresos (IV = I + II + III)	13,000,000.00	4,851,106.61	17,851,106.61	17,851,106.36	17,851,106.36	4,851,106.36
Datos Informativos						
1. Ingresos Derivados de Financiamientos con Fuente de Pago de Ingresos de Libre Disposición						
2. Ingresos Derivados de Financiamientos con Fuente de Pago de Transferencias Federales Etiquetadas						
3. Ingresos Derivados de Financiamientos (3 = 1 + 2)						

INSTITUTO DE LA
 JUVENTUD REGIA



CONCEPTO	APROBADO	AMPLIACIONES/ (REDUCCIONES)	EGRESO MODIFICADO	DEVENGADO	EGRESOS	PAGADO	SUB EJERCIDO
1. Gasto NO Etiquetado (I = A + B + C + D + E + F + G + H + I)	13,000,000.00	5,848,487.41	18,848,487.41	17,669,941.37	17,669,477.37	1,178,546.04	
SERVICIOS PERSONALES	6,927,602.39	743,676.38	7,671,278.77	7,476,711.96	7,476,711.96	194,566.81	
REMUNERACIONES AL PERSONAL DE CARACTER PERMANENTE	4,350,067.87	1,285,224.91	5,635,292.78	5,599,014.15	5,599,014.15	36,278.63	
REMUNERACIONES AL PERSONAL DE CARACTER TRANSITORIO	917,000.00	7,700.00	924,700.00	824,000.00	824,000.00	100,700.00	
REMUNERACIONES ADICIONALES Y ESPECIALES	873,170.52	188,115.47	1,061,285.99	1,028,657.66	1,028,657.66	32,628.33	
SEGURIDAD SOCIAL	0.00	0.00	0.00	0.00	0.00	0.00	
OTRAS PRESTACIONES SOCIALES Y ECONOMICAS	787,364.00	-737,364.00	50,000.00	25,040.15	25,040.15	24,959.85	
PREVISIONES	0.00	0.00	0.00	0.00	0.00	0.00	
PAGO DE ESTIMULOS A SERVIDORES PUBLICOS	0.00	0.00	0.00	0.00	0.00	0.00	
MATERIALES Y SUMINISTROS	200,950.00	327,367.71	528,317.71	492,829.88	492,829.88	35,487.83	
MATERIALES DE ADMINISTRACION, EMISION DE DOCUMENTOS Y ARTICULOS OFICIALES	66,450.00	249,019.87	315,469.87	297,656.88	297,656.88	17,812.99	
ALIMENTOS Y UTENSILIOS	24,500.00	-12,186.56	12,313.44	11,189.44	11,189.44	1,124.00	
MATERIAS PRIMAS Y MATERIALES DE PRODUCCION Y COMERCIALIZACION	0.00	0.00	0.00	0.00	0.00	0.00	
MATERIALES Y ARTICULOS DE CONSTRUCCION Y DE REPARACION	0.00	0.00	0.00	0.00	0.00	0.00	
PRODUCTOS QUIMICOS, FARMACEUTICOS Y DE LABORATORIO	0.00	0.00	0.00	0.00	0.00	0.00	
COMBUSTIBLES, LUBRICANTES Y ADITIVOS	110,000.00	56,000.00	166,000.00	159,000.00	159,000.00	7,000.00	
VESTUARIO, BLANCOS, PRENDAS DE PROTECCION Y ARTICULOS DEPORTIVOS	0.00	34,534.40	34,534.40	24,983.56	24,983.56	9,550.84	
MATERIALES Y SUMINISTROS PARA SEGURIDAD	0.00	0.00	0.00	0.00	0.00	0.00	
herramientas, refacciones y accesorios menores	0.00	0.00	0.00	0.00	0.00	0.00	
SERVICIOS GENERALES	5,730,547.61	4,692,619.68	10,423,167.29	9,513,849.47	9,513,385.47	909,317.82	
SERVICIOS BASICOS	96,500.00	88,270.70	184,770.70	121,410.70	121,410.70	63,360.00	
SERVICIOS DE ARRENDAMIENTO	372,000.00	264,000.00	636,000.00	402,532.08	402,532.08	233,467.92	
SERVICIOS PROFESIONALES, CIENTIFICOS, TECNICOS Y OTROS SERVICIOS	1,124,749.72	917,127.41	2,041,877.13	2,013,370.07	2,013,370.07	28,507.06	
SERVICIOS FINANCIEROS, BANCARIOS Y COMERCIALES	91,700.00	-18,000.00	73,700.00	34,620.57	34,620.57	39,079.43	
SERVICIOS DE INSTALACION, REPARACION, MANTENIMIENTO Y CONSERVACION	247,261.61	-17,317.09	229,944.52	202,291.45	202,291.45	27,653.07	
SERVICIOS DE COMUNICACION SOCIAL Y PUBLICIDAD	0.00	0.00	0.00	0.00	0.00	0.00	
SERVICIOS DE TRASLADO Y VIATICOS	12,118.54	-9,118.54	3,000.00	0.00	0.00	3,000.00	
SERVICIOS OFICIALES	3,488,131.74	3,505,507.20	6,993,638.94	6,540,375.32	6,539,911.32	453,263.62	
OTROS SERVICIOS GENERALES	298,086.00	-37,850.00	260,236.00	199,249.28	199,249.28	60,986.72	
TRANSFERENCIAS, ASIGNACIONES, SUBSIDIOS Y OTRAS AYUDAS	20,900.00	-12,015.16	8,884.84	5,602.00	5,602.00	3,282.84	
TRANSFERENCIAS INTERNAS Y ASIGNACIONES AL SECTOR PÚBLICO	0.00	0.00	0.00	0.00	0.00	0.00	
TRANSFERENCIAS AL RESTO DEL SECTOR PÚBLICO	0.00	0.00	0.00	0.00	0.00	0.00	
SUBSIDIOS Y SUBVENCIONES	0.00	0.00	0.00	0.00	0.00	0.00	
AYUDAS SOCIALES	20,900.00	-12,015.16	8,884.84	5,602.00	5,602.00	3,282.84	
PENSIONES Y JUBILACIONES	0.00	0.00	0.00	0.00	0.00	0.00	
TRANSFERENCIAS A FIDEICOMISOS, MANDATOS Y OTROS ANALOGOS	0.00	0.00	0.00	0.00	0.00	0.00	
TRANSFERENCIAS A LA SEGURIDAD SOCIAL	0.00	0.00	0.00	0.00	0.00	0.00	
DONATIVOS	0.00	0.00	0.00	0.00	0.00	0.00	
TRANSFERENCIAS AL EXTERIOR	0.00	0.00	0.00	0.00	0.00	0.00	

INSTITUTO DE LA JUVENTUD REGIA

CONCEPTO	APROBADO	AMPLIACIONES/ (REDUCCIONES)	EGRESO MODIFICADO	DEVENGADO	EGRESOS	PAGADO	SUB EJERCIDO
1. Gasto NO Etiquetado (I = A + B + C + D + E + F + G + H + I)	13,000,000.00	5,848,487.41	18,848,487.41	17,669,941.37	17,669,477.37	1,178,546.04	
BIENES MUEBLES, INMUEBLES E INTANGIBLES							
MOBILIARIO Y EQUIPO DE ADMINISTRACION	120,000.00	96,838.80	216,838.80	180,948.06	180,948.06	35,890.74	
MOBILIARIO Y EQUIPO EDUCACIONAL Y RECREATIVO	120,000.00	53,197.76	173,197.76	137,307.02	137,307.02	35,890.74	
EQUIPO E INSTRUMENTAL MEDICO Y DE LABORATORIO	0.00	15,647.00	15,647.00	15,647.00	15,647.00	0.00	
VEHICULOS Y EQUIPO DE TRANSPORTE	0.00	6,990.00	6,990.00	6,990.00	6,990.00	0.00	
EQUIPO DE DEFENSA Y SEGURIDAD	0.00	0.00	0.00	0.00	0.00	0.00	
MAQUINARIA, OTROS EQUIPOS Y HERRAMIENTAS	0.00	21,004.04	21,004.04	21,004.04	21,004.04	0.00	
ACTIVOS BIOLÓGICOS	0.00	0.00	0.00	0.00	0.00	0.00	
BIENES INMUEBLES	0.00	0.00	0.00	0.00	0.00	0.00	
ACTIVOS INTANGIBLES	0.00	0.00	0.00	0.00	0.00	0.00	
INVERSION PÚBLICA							
OBRA PÚBLICA EN BIENES DE DOMINIO PÚBLICO	0.00	0.00	0.00	0.00	0.00	0.00	
OBRA PÚBLICA EN BIENES PROPIOS	0.00	0.00	0.00	0.00	0.00	0.00	
PROYECTOS PRODUCTIVOS Y ACCIONES DE FOMENTO	0.00	0.00	0.00	0.00	0.00	0.00	
INVERSIONES FINANCIERAS Y OTRAS PROVISIONES							
INVERSIONES PARA EL FOMENTO DE ACTIVIDADES PRODUCTIVAS	0.00	0.00	0.00	0.00	0.00	0.00	
ACCIONES Y PARTICIPACIONES DE CAPITAL	0.00	0.00	0.00	0.00	0.00	0.00	
COMPRA DE TÍTULOS Y VALORES	0.00	0.00	0.00	0.00	0.00	0.00	
CONCESION DE PRSTAMOS	0.00	0.00	0.00	0.00	0.00	0.00	
INVERSIONES EN FIDEICOMISOS, MANDATOS Y OTROS ANALOGOS	0.00	0.00	0.00	0.00	0.00	0.00	
OTRAS INVERSIONES FINANCIERAS	0.00	0.00	0.00	0.00	0.00	0.00	
PROVISIONES PARA CONTINGENCIAS Y OTRAS EROGACIONES ESPECIALES	0.00	0.00	0.00	0.00	0.00	0.00	
PARTICIPACIONES Y APORTACIONES							
PARTICIPACIONES	0.00	0.00	0.00	0.00	0.00	0.00	
APORTACIONES	0.00	0.00	0.00	0.00	0.00	0.00	
CONVENIOS	0.00	0.00	0.00	0.00	0.00	0.00	
DEUDA PÚBLICA							
AMORTIZACION DE LA DEUDA PÚBLICA	0.00	0.00	0.00	0.00	0.00	0.00	
INTERESES DE LA DEUDA PÚBLICA	0.00	0.00	0.00	0.00	0.00	0.00	
COMISIONES DE LA DEUDA PÚBLICA	0.00	0.00	0.00	0.00	0.00	0.00	
GASTOS DE LA DEUDA PÚBLICA	0.00	0.00	0.00	0.00	0.00	0.00	
COSTO POR COBERTURAS	0.00	0.00	0.00	0.00	0.00	0.00	
APOYOS FINANCIEROS	0.00	0.00	0.00	0.00	0.00	0.00	

INSTITUTO DE LA JUVENTUD REGIA

CONCEPTO	APROBADO	AMPLIACIONES/ (REDUCCIONES)	EGRESO MODIFICADO	DEVENGADO	EGRESOS	PAGADO	SUB EJERCIDO
I. Gasto NO Etiquetado (I = A + B + C + D + E + F + G + H + I)	13,000,000.00	5,848,487.41	18,848,487.41	17,669,941.37	17,669,477.37	1,178,546.04	
DEUDA PUBLICA							
ADEUDOS DE EJERCICIOS FISCALES ANTERIORES (ADEFAS)	0.00	0.00	0.00	0.00	0.00	0.00	0.00
0.00	0.00	0.00	0.00	0.00	0.00	0.00	0.00
II. Gasto Etiquetado (II = A + B + C + D + E + F + G + H + I)							
A. Servicios Personales (A=a1+a2+a3+a4+a5+a6+a7)							
a1) Remuneraciones al Personal de Carácter Permanente(f=f1+f2+f3+f4+f5+f6)							
a2) Remuneraciones al Personal de Carácter Transitorio							
a3) Remuneraciones Adicionales y Especiales							
a4) Seguridad Social							
a5) Otras Prestaciones Sociales y Económicas							
a6) Provisiones							
a7) Pago de Estímulos a Servidores Públicos							
B. Materiales y Suministros (B=b1+b2+b3+b4+b5+b6+b7+b8+b9)							
b1) Materiales de Administración, Emisión de Documentos y Artículos Oficiales							
b2) Alimentos y Utensilios							
b3) Materias Primas y Materiales de Producción y Comercialización							
b4) Materiales y Artículos de Construcción y de Reparación							
b5) Productos Químicos, Farmacéuticos y de Laboratorio							
b6) Combustibles, Lubrificantes y Aditivos							
b7) Vestuario, Blancos, Prendas de Protección y Artículos Deportivos							
b8) Materiales y Suministros Para Seguridad							
b9) Herramientas, Refacciones y Accesorios Menores							
C. Servicios Generales (C=c1+c2+c3+c4+c5+c6+c7+c8+c9)							
c1) Servicios Básicos							
c2) Servicios de Arrendamiento							
c3) Servicios Profesionales, Científicos, Técnicos y Otros Servicios							
c4) Servicios Financieros, Bancarios y Comerciales							
c5) Servicios de Instalación, Reparación, Mantenimiento y Conservación							
c6) Servicios de Comunicación Social y Publicidad							
c7) Servicios de Traslado y Viáticos							
c8) Servicios Oficiales							
c9) Bienes en Tránsito							
c9) Otros Servicios Generales							
D. Transferencias, Asignaciones, Subsidios y Otras Ayudas (D=d1+d2+d3+d4+d5+d6+d7+d8+d9)							
d1) Transferencias Internas y Asignaciones al Sector Público							
d2) Transferencias al Resto del Sector Público							
d3) Subsidios y Subvenciones							
d4) Ayudas Sociales							
d5) Pensiones y Jubilaciones							
d6) Transferencias a Fideicomisos Manifiesto v. Otros Análisis							

CONCEPTO	APROBADO	AMPLIACIONES/ (REDUCCIONES)	EGRESO MODIFICADO	DEVENGADO	EGRESOS	PAGADO	SUB EJERCIDO
I. Gasto NO Etiquetado (I = A + B + C + D + E + F + G + H + I)	13,000,000.00	5,848,487.41	18,848,487.41	17,669,941.37	17,669,477.37	1,178,546.04	
d7) Transferencias a la Seguridad Social							
d8) Donativos							
d9) Transferencias al Exterior							
E. Bienes Muebles, Inmuebles e Intangibles (E=e1+e2+e3+e4+e5+e6+e7+e8+e9)							
e1) Mobiliario y Equipo de Administración							
e2) Mobiliario y Equipo Educativo y Recreativo							
e3) Equipo e Instrumental Médico y de Laboratorio							
e4) Vehículos y Equipo de Transporte							
e5) Equipo de Defensa y Seguridad							
e6) Maquinaria, Otros Equipos y Herramientas							
e7) Activos Biológicos							
e8) Bienes Inmuebles							
e9) Activos Intangibles							
F. Inversión Pública (F=f1+f2+f3)							
f1) Obra Pública en Bienes de Dominio Público							
f2) Obra Pública en Bienes Propios							
f3) Proyectos Productivos y Acciones de Fomento							
G. Inversiones Financieras y Otras Provisiones (G=g1+g2+g3+g4+g5+g6+g7)							
g1) Inversiones Para el Fomento de Actividades Productivas							
g2) Acciones y Participaciones de Capital							
g3) Compra de Títulos y Valores							
g4) Concesión de Préstamos							
g5) Inversiones en Fideicomisos, Mandatos y Otros Análogos Fideicomiso de Desastres Naturales (Informativo)							
g6) Otras Inversiones Financieras							
g7) Provisiones para Contingencias y Otras Erogaciones Especiales							
H. Participaciones y Aportaciones (H=h1+h2+h3)							
h1) Participaciones							
h2) Aportaciones							
h3) Convenios							
I. Deuda Pública (I=i1+i2+i3+i4+i5+i6+i7)							
i1) Amortización de la Deuda Pública							
i2) Intereses de la Deuda Pública							
i3) Comisiones de la Deuda Pública							
i4) Gastos de la Deuda Pública							
i5) Costo por Coberturas							
i6) Apoyos Financieros							
i7) Aduenos de Ejercicios Fiscales Anteriores (ADDEFAS)							

CUENTA PUBLICA 2022

INSTITUTO DE LA JUVENTUD REGIA
 Estado Analítico del Ejercicio del Presupuesto de Egresos Detallado - LDF
 CLASIFICACIÓN POR OBJETO DEL GASTO (Capítulo y Concepto)
 De Enero a Diciembre Del 2022

INSTITUTO DE LA
 JUVENTUD REGIA

Fecha : 22/Mar/2023

CONCEPTO	APROBADO	AMPLIACIONES/ (REDUCCIONES)	EGRESO MODIFICADO	DEVENGADO	EGRESOS	
					PAGADO	SUB EJERCIDO
I. Gasto NO Etiquetado (I = A + B + C + D + E + F + G + H + I)	13,000,000.00	5,848,487.41	18,848,487.41	17,669,941.37	17,669,477.37	1,178,546.04
TOTAL DEL EGRESOS(III = I + II):	13,000,000.00	5,848,487.41	18,848,487.41	17,669,941.37	17,669,477.37	1,178,546.04

CUENTA PUBLICA 2022
INSTITUTO DE LA JUVENTUD REGIA

Página 1 de 1
Fecha : 09/Mar/2023
Hora : 23:44:13

57

ESTADO ANALÍTICO DEL EJERCICIO DEL PRESUPUESTO DE EGRESOS DETALLADO - LDF
CLASIFICACIÓN ADMINISTRATIVA
De Enero a Diciembre Del 2022

Concepto (c)	Egresos					Subejercicio (e)
	Aprobado (d)	Ampliaciones/ (Reducciones)	Modificado	Devengado	Pagado	
I. Gasto No Etiquetado (I=A+B+C+D+E+F+G+H)	13,000,000.00	5,848,487.41	18,848,487.41	17,669,941.37	17,669,477.37	1,178,546.04
INSTITUTO DE LA JUVENTUD REGIA	13,000,000.00	5,848,487.41	18,848,487.41	17,669,941.37	17,669,477.37	1,178,546.04
A. Dependencia o Unidad Administrativa 1						
B. Dependencia o Unidad Administrativa 2						
C. Dependencia o Unidad Administrativa 3						
D. Dependencia o Unidad Administrativa 4						
E. Dependencia o Unidad Administrativa 5						
F. Dependencia o Unidad Administrativa 6						
G. Dependencia o Unidad Administrativa 7						
H. Dependencia o Unidad Administrativa xx						
II. Gasto Etiquetado (II=A+B+C+D+E+F+G+H)						
A. Dependencia o Unidad Administrativa 1						
B. Dependencia o Unidad Administrativa 2						
C. Dependencia o Unidad Administrativa 3						
D. Dependencia o Unidad Administrativa 4						
E. Dependencia o Unidad Administrativa 5						
F. Dependencia o Unidad Administrativa 6						
G. Dependencia o Unidad Administrativa 7						
H. Dependencia o Unidad Administrativa xx						
III. Total de Egresos (III = I + II)	13,000,000.00	5,848,487.41	18,848,487.41	17,669,941.37	17,669,477.37	1,178,546.04

INSTITUTO DE LA
JUVENTUD REGIA



CUENTA PUBLICA 2022
INSTITUTO DE LA JUVENTUD REGIA
 ESTADO ANALÍTICO DEL EJERCICIO DEL PRESUPUESTO DE EGRESOS DETALLADO - LDF
 CLASIFICACIÓN FUNCIONAL (Finalidad y Función)
 De Enero a Diciembre Del 2022

Página 1 de 2
 Fecha : 09/Mar/2023
 Hora : 23:44:39

58

Concepto (c)	Egresos					Subejercicio (e)
	Aprobado (d)	Ampliaciones/ (Reducciones)	Modificado	Devengado	Pagado	
I. Gasto No Etiquetado (I=A+B+C+D)	13,000,000.00	5,848,487.41	18,848,487.41	17,669,941.37	17,669,477.37	1,178,546.04
A. Gobierno (A=a1+a2+a3+a4+a5+a6+a7+a8)						
a1) Legislación						
a2) Justicia						
a3) Coordinación de la Política de Gobierno						
a4) Relaciones Exteriores						
a5) Asuntos Financieros y Hacendarios						
a6) Seguridad Nacional						
a7) Asuntos de Orden Público y de Seguridad Interior						
a8) Otros Servicios Generales						
B. Desarrollo Social (B=b1+b2+b3+b4+b5+b6+b7)	13,000,000.00	5,848,487.41	18,848,487.41	17,669,941.37	17,669,477.37	1,178,546.04
b1) Protección Ambiental						
b2) Vivienda y Servicios a la Comunidad						
b3) Salud						
b4) Recreación, Cultura y Otras Manifestaciones Sociales						
b5) Educación						
b6) Protección Social						
b7) Otros Asuntos Sociales	13,000,000.00	5,848,487.41	18,848,487.41	17,669,941.37	17,669,477.37	1,178,546.04
C. Desarrollo Económico (C=c1+c2+c3+c4+c5+c6+c7+c8+c9)						
c1) Asuntos Económicos, Comerciales y Laborales en General						
c2) Agropecuaria, Silvicultura, Pesca y Caza						
c3) Combustibles y Energía						
c4) Minería, Manufacturas y Construcción						
c5) Transporte						
c6) Comunicaciones						
c7) Turismo						
c8) Ciencia, Tecnología e Innovación						
c9) Otras Industrias y Otros Asuntos Económicos						
D. Otras No Clasificadas en Funciones Anteriores (D=d1+d2+d3+d4)						
d1) Transacciones de la Deuda Publica / Costo Financiero de la Deuda						
d2) Transferencias, Participaciones y Aportaciones Entre Diferentes Niveles y Ordenes de Gobierno						
d3) Saneamiento del Sistema Financiero						
d4) Adeudos de Ejercicios Fiscales Anteriores						
II. Gasto Etiquetado (II=A+B+C+D)						
A. Gobierno (A=a1+a2+a3+a4+a5+a6+a7+a8)						
a1) Legislación						
a2) Justicia						
a3) Coordinación de la Política de Gobierno						
a4) Relaciones Exteriores						
a5) Asuntos Financieros y Hacendarios						
a6) Seguridad Nacional						
a7) Asuntos de Orden Público y de Seguridad Interior						
a8) Otros Servicios Generales						

**INSTITUTO DE LA
 JUVENTUD REGIA**



CUENTA PUBLICA 2022
INSTITUTO DE LA JUVENTUD REGIA
 ESTADO ANALÍTICO DEL EJERCICIO DEL PRESUPUESTO DE EGRESOS DETALLADO - LDF
 CLASIFICACIÓN FUNCIONAL (Finalidad y Función)
 De Enero a Diciembre Del 2022

Página 1 de 2
 Fecha : 09/Mar/2023
 Hora : 23:44:39

59

Concepto (c)	Egresos					Subejercicio (e)
	Aprobado (d)	Ampliaciones/ (Reducciones)	Modificado	Devengado	Pagado	

B. Desarrollo Social

(B=b1+b2+b3+b4+b5+b6+b7)

- b1) Protección Ambiental
- b2) Vivienda y Servicios a la Comunidad
- b3) Salud
- b4) Recreación, Cultura y Otras Manifestaciones Sociales
- b5) Educación
- b6) Protección Social
- b7) Otros Asuntos Sociales

C. Desarrollo Económico

(C=c1+c2+c3+c4+c5+c6+c7+c8+c9)

- c1) Asuntos Económicos, Comerciales y Laborales en General
- c2) Agropecuaria, Silvicultura, Pesca y Caza
- c3) Combustibles y Energía
- c4) Minería, Manufacturas y Construcción
- c5) Transporte
- c6) Comunicaciones
- c7) Turismo
- c8) Ciencia, Tecnología e Innovación
- c9) Otras Industrias y Otros Asuntos Económicos

D. Otras No Clasificadas en Funciones

Anteriores (D=d1+d2+d3+d4)

- d1) Transacciones de la Deuda Publica / Costo Financiero de la Deuda
- d2) Transferencias, Participaciones y Aportaciones Entre Diferentes Niveles y Ordenes de Gobierno
- d3) Saneamiento del Sistema Financiero
- d4) Adeudos de Ejercicios Fiscales Anteriores

III. Total de Egresos (III = I + II)

13,000,000.00	5,848,487.41	18,848,487.41	17,669,941.37	17,669,477.37	1,178,546.04
---------------	--------------	---------------	---------------	---------------	--------------

**INSTITUTO DE LA
 JUVENTUD REGIA**



CUENTA PUBLICA 2022
INSTITUTO DE LA JUVENTUD REGIA
 ESTADO ANALÍTICO DEL EJERCICIO DEL PRESUPUESTO DE EGRESOS DETALLADO - LDF
 CLASIFICACIÓN DE SERVICIOS PERSONALES POR CATEGORIA
 De Enero a Diciembre Del 2022

Página 1 de 1
 Fecha : 09/Mar/2023
 Hora : 23:45:04

60

Concepto (c)	Egresos					Pagado	Subejercicio (e)
	Aprobado (d)	Ampliaciones/ (Reducciones)	Modificado	Devengado			
I. Gasto No Etiquetado (I=A+B+C+D+E+F)	6,927,602.39	743,676.38	7,671,278.77	7,476,711.96	7,476,711.96	194,566.81	
A. Personal Administrativo y de Servicio Público	6,927,602.39	743,676.38	7,671,278.77	7,476,711.96	7,476,711.96	194,566.81	
B. Magisterio							
C. Servicios de Salud (C=c1+c2)							
c1) Personal Administrativo							
c2) Personal Médico, Paramédico y afín							
D. Seguridad Pública							
E. Gastos asociados a la implementación de nuevas leyes federales o reformas a las mismas (E = e1 + e2)							
e1) Nombre del Programa o Ley 1							
e2) Nombre del Programa o Ley 2							
F. Sentencias laborales definitivas							
II. Gasto Etiquetado (II=A+B+C+D+E+F)							
A. Personal Administrativo y de Servicio Público							
B. Magisterio							
C. Servicios de Salud (C=c1+c2)							
c1) Personal Administrativo							
c2) Personal Médico, Paramédico y afín							
D. Seguridad Pública							
E. Gastos asociados a la implementación de nuevas leyes federales o reformas a las mismas (E = e1 + e2)							
e1) Nombre del Programa o Ley 1							
e2) Nombre del Programa o Ley 2							
F. Sentencias laborales definitivas							
III. Total del Gasto en Servicios Personales (III = I + II)	6,927,602.39	743,676.38	7,671,278.77	7,476,711.96	7,476,711.96	194,566.81	

**INSTITUTO DE LA
 JUVENTUD REGIA**



CUENTA PUBLICA 2022
INSTITUTO DE LA JUVENTUD REGIA
PROYECCIONES DE INGRESOS - LDF
(PESOS)

Página 1 de 1
 Fecha : 09/Mar/2023
 Hora : 23:46:01

Concepto (e)	Año en Cuestión	Año	Año	Año	Año	Año
	2022	2023	2024	2025	2026	2027
1. Ingresos de Libre Disposición (1=A+B+C+D+E+F+G+H+I+J+K+L)	13,000,000.00	13,390,000.00	13,791,700.00	14,205,451.00	14,631,614.53	15,070,562.97
A. Impuestos						
B. Cuotas y Aportaciones de Seguridad Social						
C. Contribuciones de Mejoras						
D. Derechos						
E. Productos						
F. Aprovechamientos						
G. Ingresos por venta de Bienes y Prestación de Servicios						
H. Participaciones						
I. Incentivos Derivados de la Colaboración Fiscal						
J. Transferencias y Asignaciones	13,000,000.00	13,390,000.00	13,791,700.00	14,205,451.00	14,631,614.53	15,070,562.97
K. Convenios						
L. Otros Ingresos de Libre Disposición						
2. Transferencias Federales Etiquetadas (2=A+B+C+D+E)						
A. Aportaciones						
B. Convenios (Prog Estatal de Inversión)						
C. Fondos Distintos de Aportaciones						
D. Transferencias, Asignaciones, Subsidios y Subvenciones, y Pensiones y Jubilaciones						
E. Otras Transferencias Federales Etiquetadas						
3. Ingresos Derivados de Financiamientos (3=A)						
A. Ingresos Derivados de Financiamientos						
4. Total de Ingresos Proyectados (4=1+2+3)	13,000,000.00	13,390,000.00	13,791,700.00	14,205,451.00	14,631,614.53	15,070,562.97

Datos Informativos

- 1. Ingresos Derivados de Financiamientos con Fuente de Pago de Recursos de Libre Disposición
- 2. Ingresos derivados de Financiamientos con Fuente de Pago de Transferencias Federales Etiquetadas
- 3. Ingresos Derivados de Financiamiento (3 = 1 + 2)

INSTITUTO DE LA JUVENTUD REGIA



Cuenta Pública 2022
 INSTITUTO DE LA JUVENTUD REGIA
 PROYECCIONES DE EGRESOS - LDF
 (PESOS)

Página 1 de 1
 Fecha : 09/Mar/2023
 Hora : 23:46:27

Concepto (e)	Año en Cuestión	Año	Año	Año	Año	Año
	2022	2023	2024	2025	2026	2027
1. Gasto No Etiquetado (1=A+B+C+D+E+F+G+H+I)	13,000,000.00	13,390,000.00	13,791,700.00	14,205,451.00	14,631,614.53	15,070,562.97
A. Servicios Personales	6,927,602.39	7,135,430.46	7,349,493.37	7,569,978.18	7,797,077.52	8,030,989.85
B. Materiales y Suministros	200,950.00	206,978.50	213,187.86	219,583.49	226,171.00	232,956.13
C. Servicios Generales	5,730,547.61	5,902,464.04	6,079,537.96	6,261,924.10	6,449,781.82	6,643,275.28
D. Transferencias, Asignaciones, Subsidios y Otras Ayudas	20,900.00	21,527.00	22,172.81	22,837.99	23,523.13	24,228.83
E. Bienes Muebles, Inmuebles e Intangibles	120,000.00	123,600.00	127,308.00	131,127.24	135,061.06	139,112.89
F. Inversión Pública						
G. Inversiones Financieras y Otras Provisiones						
H. Participaciones y Aportaciones						
I. Deuda Pública						
2. Gasto Etiquetado (2=A+B+C+D+E+F+G+H+I)						
A. Servicios Personales						
B. Materiales y Suministros						
C. Servicios Generales						
D. Transferencias, Asignaciones, Subsidios y Otras Ayudas						
E. Bienes Muebles, Inmuebles e Intangibles						
F. Inversión Pública						
G. Inversiones Financieras y Otras Provisiones						
H. Participaciones y Aportaciones						
I. Deuda Pública						
3. Total de Resultado de Egresos (3=1+2)	13,000,000.00	13,390,000.00	13,791,700.00	14,205,451.00	14,631,614.53	15,070,562.97

**INSTITUTO DE LA
 JUVENTUD REGIA**



CUENTA PUBLICA 2022
INSTITUTO DE LA JUVENTUD REGIA
RESULTADOS DE INGRESOS - LDF
(PESOS)

Página 1 de 1
Fecha : 09/Mar/2023
Hora : 23:46:55

Concepto (e)	Año 2017	Año 2018	Año 2019	Año 2020	Año 2021	Año del Ejercicio Vigente 2022
1. Ingresos de Libre Disposición (1=A+B+C+D+E+F+G+H+I+J+K+L)	8,670,718.00	10,459,152.02	11,912,621.19	11,508,000.00	11,508,000.00	17,851,106.36
A. Impuestos						
B. Cuotas y Aportaciones de Seguridad Social						
C. Contribuciones de Mejoras						
D. Derechos						
E. Productos						
F. Aprovechamientos						
G. Ingresos por venta de Bienes y Prestación de Servicios						
H. Participaciones						
I. Incentivos Derivados de la Colaboración Fiscal						
J. Transferencias y Asignaciones	8,670,718.00	10,459,152.02	11,912,621.19	11,508,000.00	11,508,000.00	17,851,106.36
K. Convenios						
L. Otros Ingresos de Libre Disposición						
2. Transferencias Federales Etiquetadas (2=A+B+C+D+E)						
A. Aportaciones						
B. Convenios						
C. Fondos Distintos de Aportaciones						
D. Transferencias, Asignaciones, Subsidios y Subvenciones, Y Pensiones y Jubilaciones						
E. Otras Transferencias Federales Etiquetadas						
3. Ingresos Derivados de Financiamientos (3=A)						
A. Ingresos Derivados de Financiamientos						
4. Total de Ingresos Proyectados (4=1+2+3)	8,670,718.00	10,459,152.02	11,912,621.19	11,508,000.00	11,508,000.00	17,851,106.36
Datos Informativos						
1. Ingresos Derivados de Financiamientos con Fuente de Pago de Recursos de Libre Disposición						
2. Ingresos derivados de Financiamientos con Fuente de Pago de Transferencias Federales Etiquetadas						
3. Ingresos Derivados de Financiamiento (3 = 1 + 2)						

**INSTITUTO DE LA
JUVENTUD REGIA**



CUENTA PUBLICA 2022
INSTITUTO DE LA JUVENTUD REGIA
RESULTADO DE EGRESOS - LDF
(PESOS)

Página 1 de 1
Fecha : 22/Mar/2023
13:50:10
Hora :

Concepto (b)	Año	Año	Año	Año	Año	Año del Ejercicio
	2017	2018	2019	2020	2021	Vigente 2022
1. Gasto No Etiquetado (1=A+B+C+D+E+F+G+H+I)	9,279,518.91	8,141,251.53	12,722,505.31	11,384,509.96	10,938,273.05	17,669,941.37
A. Servicios Personales	5,032,829.55	4,900,294.71	6,048,291.69	6,060,063.13	6,414,583.22	7,476,711.96
B. Materiales y Suministros	115,836.84	129,534.05	129,031.99	230,513.79	177,501.85	492,829.88
C. Servicios Generales	3,969,243.52	3,012,936.77	5,412,770.73	5,034,284.92	4,282,885.98	9,513,849.47
D. Transferencias, Asignaciones, Subsidios y Otras Ayudas	17,034.00		2,400.00		15,510.00	5,602.00
E. Bienes Muebles, Inmuebles e Intangibles	144,575.00	98,486.00	1,130,010.90	59,648.12	47,792.00	180,948.06
F. Inversión Pública						
G. Inversiones Financieras y Otras Provisiones						
H. Participaciones y Aportaciones						
I. Deuda Pública						
2. Gasto Etiquetado (1=A+B+C+D+E+F+G+H+I)						
A. Servicios Personales						
B. Materiales y Suministros						
C. Servicios Generales						
D. Transferencias, Asignaciones, Subsidios y Otras Ayudas						
E. Bienes Muebles, Inmuebles e Intangibles						
F. Inversión Pública						
G. Inversiones Financieras y Otras Provisiones						
H. Participaciones y Aportaciones						
I. Deuda Pública						
3. Total de Resultado de Egresos (3=1+2)	9,279,518.91	8,141,251.53	12,722,505.31	11,384,509.96	10,938,273.05	17,669,941.37

**INSTITUTO DE LA
JUVENTUD REGIA**



Pensiones y jubilaciones	Salud	Riesgos de trabajo	Invalidez y vida	Otras prestaciones sociales	TOTAL
--------------------------	-------	--------------------	------------------	-----------------------------	-------

Tipo de Sistema
 Prestación laboral o Fondo general para trabajadores del estado o municipio
 Beneficio definido, Contribución definida o Mixto

PRESTACION LABORAL PRESTACION LABORAL PRESTACION LABORAL PRESTACION LABORAL PRESTACION LABORAL

Población afiliada

Activos	13	13	13	13	13
Edad máxima	57	57	57	57	57
Edad mínima	30	30	30	30	30
Edad promedio	41	41	41	41	41
Pensionados y Jubilados	0	0	0	0	0
Edad máxima	0	0	0	0	0
Edad mínima	0	0	0	0	0
Edad promedio	0	0	0	0	0
Beneficiarios	0	0	0	0	0
Promedio de años de servicio (trabajadores activos)	4	4	4	4	4
Aportación Individual al plan de pensión como % del salario	0.00%	0.00%	0.00%	0.00%	0.00%
Aportación del ente público al plan de pensión como % del salario	0.00%	0.00%	0.00%	0.00%	0.00%
Crecimiento esperado de los pensionados y Jubilados (como %)	0.00	0.00	0.00	0.00	0.00
Crecimiento esperado de los activos (como %)	1.19%	1.19%	1.19%	1.19%	1.19%
Edad de Jubilación o Pensión	0.00	0.00	0.00	0.00	0.00
Esperanza de vida	0.00	0.00	0.00	0.00	0.00

Ingresos del Fondo

Ingresos Anuales al Fondo de Pensiones

0

0

0

0

0

Nómina anual

Activos
 Pensionados y Jubilados
 Beneficiarios de Pensionados y Jubilados

4,560,000.00
 0.00
 0.00

4,560,000.00
 0.00
 0.00

4,560,000.00
 0.00
 0.00

4,560,000.00
 0.00
 0.00

4,560,000.00
 0.00
 0.00

Monto mensual por pensión

Máximo
 Mínimo
 Promedio

0.00
 0.00
 0.00

0.00
 0.00
 0.00

0.00
 0.00
 0.00

0.00
 0.00
 0.00

0.00
 0.00
 0.00

Monto de la reserva

Valor presente de las obligaciones

Pensiones y Jubilaciones en curso de pago
 Generación actual
 Generaciones futuras

0.00
 0.00
 0.00

0.00
 0.00
 0.00

0.00
 0.00
 0.00

0.00
 952,119.31
 4,899,921.41

0.00
 952,119.31
 4,899,921.41

INSTITUTO DE LA JUVENTUD REGIA

	Pensiones y jubilaciones	Salud	Riesgos de trabajo	Invalidez y vida	Otras prestaciones sociales	TOTAL
Valor presente de las contribuciones asociadas a los sueldos futuros de cotización X%						
Generación actual	0.00		0.00	0.00	0.00	0.00
Generaciones futuras	0.00		0.00	0.00	0.00	0.00
Valor presente de aportaciones futuras						
Generación actual	0.00		0.00	0.00	0.00	0.00
Generaciones futuras	0.00		0.00	0.00	0.00	0.00
Otros Ingresos	0.00		0.00	0.00	0.00	0.00
Déficit/superávit actuarial						
Generación actual	0.00		0.00	0.00	(952,119.31)	(952,119.31)
Generaciones futuras	0.00		0.00	0.00	(4,899,921.41)	(4,899,921.41)
Periodo de suficiencia						
Año de descapitalización	2020		2020	2020	2020	2020
Tasa de rendimiento	3.00%		3.00%	3.00%	3.00%	3.00%
Estudio actuarial						
Año de elaboración del estudio actuarial	2020		2020	2020	2020	2020
Empresa que elaboró el estudio actuarial	Valuaciones Actuariales del Norte S.C.		Valuaciones Actuariales del Norte S.C.	Valuaciones Actuariales del Norte S.C.	Valuaciones Actuariales del Norte S.C.	Valuaciones Actuariales del Norte S.C.

**INSTITUTO DE LA
 JUVENTUD REGIA**





Gobierno
de
Monterrey



injuRe

Instituto de la Juventud Regia

67

INSTITUTO DE LA JUVENTUD REGIA DE LA CIUDAD DE MONTERREY

ANEXO I.- ACTA DE APROBACION DE LA CUENTA PÚBLICA 2022



**INSTITUTO DE LA
JUVENTUD REGIA**



**ACTA NÚMERO 3 - 2023
SESIÓN EXTRAORDINARIA
DE LA JUNTA DE GOBIERNO DEL
INSTITUTO DE LA JUVENTUD REGIA**

En la ciudad de Monterrey, Nuevo León, siendo las 12:10 doce horas con diez minutos del día 24 –veinticuatro de marzo de 2023 –dos mil veintitrés, atendiendo la convocatoria realizada para la presente SESIÓN EXTRAORDINARIA de la *Junta de Gobierno del Instituto de la Juventud Regia* –en lo sucesivo “La Junta”, se encuentran presentes las personas a las que hace mención el Art. 6 del Reglamento Orgánico del Instituto de la Juventud Regia en lo sucesivo “El Reglamento”, las cuales, en términos del ordenamiento en mención, conforman “La Junta” del Instituto de la Juventud Regia –en lo sucesivo “El Instituto”. Dicha sesión se realizó mediante la plataforma Zoom, establecido previamente en la convocatoria girada en tiempo y forma a los involucrados.

Inicia la Sesión, fungiendo como Presidenta de la misma el **LIC. KATIA LIZBETH SALAZAR REYES**, Directora de Planeación, Enlace y Proyectos Estratégicos (en representación del **C. LUIS DONALDO COLOSIO RIOJAS**, Presidente Municipal de Monterrey), como Secretaria General de “La Junta” fungió la **C. JESSICA ALEJANDRA ZAMARRIPA LEAL**, Directora General del Instituto de la Juventud Regia de la Ciudad de Monterrey estando presentes: el **LIC. JULIO CESAR MADRIGAL MORALES**, Coordinador Administrativo Adscrito A La Dirección De Enlace Municipal De La Secretaria Del Ayuntamiento (en representación del **LIC. AGUSTIN CARLOS BASAVE ALANIS**, Secretaria del Ayuntamiento); el **LIC. JUAN ROBERTO ESCOBEDO GALVÁN**, Director Jurídico de la Secretaría de Finanzas y Administración (en representación del **C. P. RAFAEL SERNA SÁNCHEZ**, Secretario de Finanzas y Administración); Y la **LIC. VALERIA RODRIGUEZ GUTIERREZ** Directora De Igualdad Sustantiva

ORDEN DEL DÍA

En la convocatoria para esta sesión, la C. Jessica Alejandra Zamarripa Leal, quien recibe la Dirección General de “El Instituto”, propuso el siguiente ORDEN DEL DÍA:

1. Bienvenida
2. Lista de asistencia y verificación de quórum.
3. Lectura del orden del día y aprobación de éste.
4. Presentación, discusión, y en su caso, aprobación de la Cuenta Pública del Ejercicio 2022 (anexo 1).
5. Presentación, discusión y, en su caso, aprobación de la Primera Modificación del Presupuesto de Ingresos 2023 (anexo 2).
6. Presentación, discusión y, en su caso, aprobación de la Segunda Modificación del Presupuesto de Egresos 2023 (anexo 3).
7. Asuntos Generales.
8. Clausura de la Sesión.



Conforme al **Punto Número 3 -tres** del orden del día, se somete a votación el orden del día propuesto y **SE APRUEBA POR UNANIMIDAD.** -----

Continuando con el **Punto Número 4 –cuatro** del orden del día, la secretaria de la Junta solicita el uso de la voz al presidente de la Junta para realizar la presentación, discusión y, en su caso, aprobación de la Cuenta Pública del Ejercicio 2022 del Instituto de la Juventud Regia.

“En resumen presentamos 4 estados:

- El estado de situación financiera,
- El estado de cambios,
- El estado de actividades; y
- El estado de clasificado producto del gasto.

Todo esto fue revisado y supervisado por la Secretaria de Finanzas a través de su dirección de contabilidad pública, entonces ya esta todo aprobado y con la aprobación de este órgano de junta de gobierno, ya nada más quedaría mandarlo al H. Congreso del Estado, para que lo revise y haga lo propio”

Al terminar de exponer, se habrá espacio para comentarios de la junta, al no haber comentarios, se somete a consideración de la Junta y **SE APRUEBA POR UNANIMIDAD.** -----

Pasando al **Punto Número 5 –cinco** del orden del día, la secretaria de la Junta solicita el uso de la voz al presidente de la Junta para realizar la presentación, discusión y, en su caso, aprobación de la Primera Modificación del Presupuesto de Ingresos 2023 del Instituto de la Juventud Regia. -----

“En este caso se solicitó a la secretaria de finanzas y esta misma aprobó un aumento de **\$2,088,000.00 M.N. (dos millones ochenta y ocho mil pesos 00/100 Moneda Nacional)** para proyectos en lo general con respecto a la reingeniería del instituto.”

Al terminar de exponer, se habrá espacio para comentarios de la junta, al no haber comentarios, se somete a consideración de la Junta y **SE APRUEBA POR UNANIMIDAD.** -----

Pasando al **Punto Número 6 –seis** del orden del día, la secretaria de la Junta solicita el uso de la voz al presidente de la Junta para realizar la presentación, discusión y, en su caso, aprobación de la Segunda Modificación del Presupuesto de Egresos 2023 del Instituto de la Juventud Regia. -----



Gobierno
de
—
Monterrey

“Se aumentan estos **\$2,000,000.00 M.N. (dos millones de pesos 00/100 Moneda Nacional)** y se va a pasar a la etiqueta de servicios profesionales, a pesar de que se aprueba en ésta junta de gobierno el monto, todavía tiene que pasar por Comité de Adquisiciones para aprobar al proveedor, entonces vamos a tener que pasar por todo ese proceso, les mantengo informados, y actualmente estamos en contacto tanto con la Secretaría de Finanzas como con nuestro comité y con la consejería jurídica de la Secretaría Ejecutiva para darle celeridad y que se firme el contrato con el despacho elegido por el Comité de Adquisiciones para seguir con los trabajos de la re ingeniería.

Así mismo, se realizó una redistribución interna en los presupuestos de servicios oficiales que son dentro de los programas para darle prioridad a los proyectos más importantes del instituto, en este caso un ejemplo fue el movimiento más grande que hicimos, fue que nos quedaban solamente **\$40,000.00 M.N. (cuarenta mil pesos 00/100 Moneda Nacional)** para el programa de embellecimiento a las calles, que es un proyecto de muralismo y logramos con toda esta redistribución de prioridades y de indicadores también darle un aumento aproximadamente de **\$360,000.00 M.N. (trescientos sesenta mil pesos 00/100 Moneda Nacional)** para que suba a **\$400,000 M.N. (cuatrocientos mil pesos 00/100 Moneda Nacional)** y poder desahogarnos de aquí supondríamos hasta julio y agosto y esperando que la Secretaria de Finanzas nos apoye más adelante.

Así mismo se asignaron **\$145,000.00 M.N. (ciento cuarenta y cinco mil pesos 00/100 Moneda Nacional)** para instalación, reparación y mantenimiento de los automóviles del instituto, entre ellos la estaquita que ya les había mencionado que nos estaba fallando bastante y si, se hicieron varias pruebas y nos dijeron, no la muevan, porque si la mueven les va a explotar, pero ya afortunadamente ya está en reparación y esta misma semana volvemos a actividades normales con respecto a los murales, damos la bienvenida a la LIC. VALERIA RODRIGUEZ que se une a la sesión, y eso son las modificaciones al presupuesto de egresos que se realizaron en esta segunda modificación.”

Al terminar de exponer, se habrá espacio para comentarios de la junta, al no haber comentarios, se somete a consideración de la Junta y **SE APRUEBA POR UNANIMIDAD.** _____

Pasando al **Punto Número 7 –siete** y último del orden del día, la secretaria pregunta al pleno de “La Junta” si existen asuntos en lo general que desearan discutir, al no haber, se pasa al siguiente punto. _____

En torno al **Punto Número 8 -ocho** del orden del día, la presidenta de la Junta declaró clausurados los trabajos de la presente sesión extraordinaria, siendo las 12:17 doce horas con diecisiete minutos del 24 -veinticuatro de marzo de 2023 -dos mil veintitrés, citándose para la próxima sesión en los tiempos que establezca para tal efecto el calendario establecido, o cuando se estime necesario por el presente órgano colegiado, firmando los asistentes la presente acta. _____



FIRMAN DE CONFORMIDAD

LIC. KATIA LIZBETH SALAZAR REYES
DIRECTORA DE PLANEACIÓN, ENLACE Y
PROYECTOS ESTRATÉGICOS

C. JESSICA ALEJANDRA ZAMARRIPA LEAL
DIRECTORA GENERAL DEL INSTITUTO DE LA JUVENTUD REGIA
SECRETARIO DE "LA JUNTA"

LIC. JULIO CESAR MADRIGAL MORALES
COORDINADOR ADMINISTRATIVO ADSCRITO
A LA DIRECCIÓN DE ENLACE MUNICIPAL DE
LA SECRETARÍA DEL AYUNTAMIENTO

LIC. JUAN ROBERTO ESCOBEDO GALVÁN
DIRECTOR JURÍDICO DE LA SECRETARÍA
DE FINANZAS Y ADMINISTRACIÓN EN
REPRESENTACIÓN DEL C. SECRETARIO DE
FINANZAS Y ADMINISTRACIÓN DEL
MUNICIPIO DE MONTERREY

LIC. VALERIA RODRIGUEZ GUTIERREZ
DIRECTORA DE IGUALDAD SUSTANTIVA

CUENTA PUBLICA 2022
INSTITUTO DE LA JUVENTUD REGIA
 ESTADO DE ACTIVIDADES

Página 1 de 1
 Fecha : 22/Mar/2023
 Hora : 12:10:13

72

Diciembre De 2022 y Diciembre 2021

INGRESOS Y OTROS BENEFICIOS	2022	2021
INGRESOS DE GESTION		
Impuestos	0.00	0.00
Cuotas y Aportaciones de Seguridad Social	0.00	0.00
Contribuciones de Mejoras	0.00	0.00
Derechos	0.00	0.00
Productos de Tipo Corriente	0.00	0.00
Aprovechamientos de Tipo Corriente	0.00	0.00
Ingresos por Venta de Bienes y Servicios	0.00	0.00
Ingresos no Comprendidos en las Fracciones de la Ley de Ingresos Causados en Ejercicios Fiscales Anteriores Pendientes de Liquidación	0.00	0.00
	<u>0.00</u>	<u>0.00</u>
PARTICIPACIONES, APORTACIONES, TRANSFERENCIAS, ASIGNACIONES, SUBSIDIOS Y OTRAS AYUDAS		
Participaciones y Aportaciones	0.00	0.00
Transferencias, Asignaciones, Subsidios y Otras Ayudas	<u>17,851,106.36</u>	<u>11,508,000.00</u>
	17,851,106.36	11,508,000.00
OTROS INGRESOS Y BENEFICIOS		
Ingresos Financieros	0.00	0.00
Otros Ingresos y Beneficios Varios	<u>0.00</u>	<u>182,534.34</u>
	0.00	182,534.34
TOTAL DE INGRESOS Y OTROS BENEFICIOS	<u><u>17,851,106.36</u></u>	<u><u>11,690,534.34</u></u>
GASTOS Y OTRAS PERDIDAS		
GASTOS DE FUNCIONAMIENTO		
Servicios Personales	7,476,711.96	6,414,583.22
Materiales y Suministros	492,829.88	177,501.85
Servicios Generales	<u>9,513,849.47</u>	<u>4,282,885.98</u>
	17,483,391.31	10,874,971.05
TRANSFERENCIAS, ASIGNACIONES, SUBSIDIOS Y OTRAS AYUDAS		
Ayudas Sociales	<u>5,602.00</u>	<u>15,510.00</u>
	5,602.00	15,510.00
OTROS GASTOS Y PERDIDAS EXTRAORDINARIAS		
Estimaciones, Depreciaciones, Deterioros, Obsolescencia y Amortizaciones	320,341.11	253,917.84
Provisiones	0.00	0.00
Otros Gastos	<u>0.00</u>	<u>8,950.59</u>
	320,341.11	262,868.43
TOTAL DE GASTOS Y OTRAS PERDIDAS	<u><u>17,809,334.42</u></u>	<u><u>11,153,349.48</u></u>
RESULTADOS DEL EJERCICIO (AHORRO/DESAHORRO)	<u><u>41,771.94</u></u>	<u><u>537,184.86</u></u>

C. JESSICA ALEJANDRA ZAMARRIPA LEAL
 DIRECTORA GENERAL

**INSTITUTO DE LA
 JUVENTUD REGIA**

"Bajo protesta de decir verdad declaramos que los Estados Financieros y sus notas, son razonablemente correctos y son responsabilidad del emisor"

CUENTA PUBLICA 2022
INSTITUTO DE LA JUVENTUD REGIA
 ESTADO DE SITUACION FINANCIERA
 Diciembre De 2022 y Diciembre 2021

Fecha : 09/Mar/2023
 Hora : 23:29:57

ACTIVO	2022	2021	2022	2021
ACTIVO CIRCULANTE				
Efectivo y Equivalentes	1,381,873.98	1,171,011.61	616,256.18	579,407.31
Derechos a Recibir Efectivo o Equivalentes	231,600.75	224,449.26	0.00	0.00
Derechos a Recibir Bienes o Servicios	5,800.00	5,800.00	0.00	0.00
Inventarios	0.00	0.00	0.00	0.00
Almacenes	0.00	0.00	0.00	0.00
Estimación por Pérdida o Deterioro de Activos Circulantes	0.00	0.00	0.00	0.00
Otros Activos Circulantes	0.00	0.00	0.00	0.00
TOTAL DE ACTIVO CIRCULANTE	1,619,274.73	1,401,260.87	616,256.18	579,407.31
ACTIVO NO CIRCULANTE				
Inversiones Financieras a Largo Plazo	0.00	0.00	0.00	0.00
Derechos a Recibir Efectivo o Equivalentes a Largo Plazo	0.00	0.00	0.00	0.00
Bienes Inmuebles, Infraestructura y Construcciones en Proceso	0.00	0.00	0.00	0.00
Bienes Muebles	1,913,363.76	1,757,025.78	0.00	0.00
Activos Intangibles	151,449.60	427,358.00	0.00	0.00
Depreciación, Deterioro y Amortización Acumulada de Bienes	-1,227,831.72	-993,324.50	0.00	0.00
Activos Diferidos	0.00	0.00	952,119.31	952,119.31
Estimación por Pérdida o Deterioro de Activos no Circulantes	0.00	0.00	952,119.31	952,119.31
Otros Activos no Circulantes	0.00	0.00	0.00	0.00
TOTAL DE ACTIVO NO CIRCULANTE	836,981.64	1,191,059.28	1,568,375.49	1,531,526.62
TOTAL ACTIVO:	2,456,256.37	2,592,320.15	1,568,375.49	1,531,526.62

INSTITUTO DE LA JUVENTUD REGIA

HACIENDA PUBLICA/PATRIMONIO

HACIENDA PUBLICA/PATRIMONIO CONTRIBUIDO

Aportaciones	0.00	0.00
Donaciones de Capital	0.00	0.00
Actualización de la Hacienda Pública/Patrimonio	0.00	0.00

HACIENDA PUBLICA/PATRIMONIO GENERADO

Resultados del Ejercicio (Ahorro/Desahorro)	41,771.94	537,184.86
Resultados de Ejercicios Anteriores	2,298,412.69	1,761,227.83
Revalúos	0.00	0.00
Reservas	0.00	0.00
Rectificaciones de Resultados de Ejercicios Anteriores	-1,452,303.75	-1,237,619.16

CUENTA PUBLICA 2022
INSTITUTO DE LA JUVENTUD REGIA
ESTADO DE SITUACION FINANCIERA
Diciembre De 2022 y Diciembre 2021

Fecha : 09/Mar/2023
Hora : 23:29:57

HACIENDA PUBLICA/PATRIMONIO

EXCESO O INSUFICIENCIA EN LA ACTUALIZACION DE LA

HACIENDA PUBLICA/PATRIMONIO

Resultado por Posición Monetaria

0.00 0.00

Resultado por Tenencia de Activos no Monetarios

0.00 0.00

TOTAL HACIENDA PUBLICA/PATRIMONIO: 887,880.88 1,060,793.53

**TOTAL PASIVO Y HACIENDA
PUBLICA/PATRIMONIO:**

2,456,256.37 2,592,320.15

C. JESSICA ALEJANDRA ZAMARRIPA LEAL
DIRECTORA GENERAL

"Bajo protesta de decir verdad declaramos que los Estados Financieros y sus notas, son razonablemente correctos y son responsabilidad del emisor"

INSTITUTO DE LA
JUVENTUD REGIA

CUENTA PUBLICA 2022
INSTITUTO DE LA JUVENTUD REGIA
 ESTADO DE CAMBIOS EN LA SITUACION FINANCIERA





Página 1 de 2
 Fecha : 09/Mar/2023
 Hora : 23:31:22

A Diciembre De 2022

75

	ORIGEN	APLICACIÓN
ACTIVO	<u>510,415.62</u>	<u>374,351.84</u>
ACTIVO CIRCULANTE	0.00	218,013.86
Efectivo y Equivalentes	0.00	210,862.37
Derechos a Recibir Efectivo o Equivalentes	0.00	7,151.49
Derechos a Recibir Bienes o Servicios	0.00	0.00
Inventarios	0.00	0.00
Almacenes	0.00	0.00
Estimación por Pérdida o Deterioro de Activos Circulantes	0.00	0.00
Otros Activos Circulantes	0.00	0.00
ACTIVO NO CIRCULANTE	510,415.62	156,337.98
Inversiones Financieras a Largo Plazo	0.00	0.00
Derechos a Recibir Efectivo o Equivalentes a Largo Plazo	0.00	0.00
Bienes Inmuebles, Infraestructura y Construcciones en Proceso	0.00	0.00
Bienes Muebles	0.00	156,337.98
Activos Intangibles	275,908.40	0.00
Depreciación, Deterioro y Amortización Acumulada de Bienes	234,507.22	0.00
Activos Diferidos	0.00	0.00
Estimación por Pérdida o Deterioro de Activos no Circulantes	0.00	0.00
Otros Activos no Circulantes	0.00	0.00
PASIVO	<u>36,848.87</u>	<u>0.00</u>
PASIVO CIRCULANTE	36,848.87	0.00
Cuentas por Pagar a Corto Plazo	36,848.87	0.00
Documentos por Pagar a Corto Plazo	0.00	0.00
Porción a Corto Plazo de la Deuda Pública a Largo Plazo	0.00	0.00
Títulos y Valores a Corto Plazo	0.00	0.00
Pasivos Diferidos a Corto Plazo	0.00	0.00
Fondos y Bienes de Terceros en Garantía y/o Administración a Corto Plazo	0.00	0.00
Provisiones a Corto Plazo	0.00	0.00
Otros Pasivos a Corto Plazo	0.00	0.00
PASIVO NO CIRCULANTE	0.00	0.00
Cuentas por Pagar a Largo Plazo	0.00	0.00
Documentos por Pagar a Largo Plazo	0.00	0.00
Deuda Pública a Largo Plazo	0.00	0.00
Pasivos Diferidos a Largo Plazo	0.00	0.00
Fondos y Bienes de Terceros en Garantía y/o Administración a Largo Plazo	0.00	0.00

INSTITUTO DE LA JUVENTUD REGIA

CUENTA PUBLICA 2022
INSTITUTO DE LA JUVENTUD REGIA
 ESTADO DE CAMBIOS EN LA SITUACION FINANCIERA

A Diciembre De 2022

	ORIGEN	APLICACIÓN
PASIVO	<u>36,848.87</u>	<u>0.00</u>
PASIVO NO CIRCULANTE	0.00	0.00
Provisiones a Largo Plazo	0.00	0.00
HACIENDA PUBLICA/PATRIMONIO	<u>537,184.86</u>	<u>710,097.51</u>
HACIENDA PUBLICA/PATRIMONIO CONTRIBUIDO	0.00	0.00
Aportaciones	0.00	0.00
Donaciones de Capital	0.00	0.00
Actualización de la Hacienda Pública/Patrimonio	0.00	0.00
HACIENDA PUBLICA/PATRIMONIO GENERADO	537,184.86	710,097.51
Resultados del Ejercicio (Ahorro/Desahorro)	0.00	495,412.92
Resultados de Ejercicios Anteriores	537,184.86	0.00
Revalúos	0.00	0.00
Reservas	0.00	0.00
Rectificaciones de Resultados de Ejercicios Anteriores	0.00	214,684.59
EXCESO O INSUFICIENCIA EN LA ACTUALIZACION DE LA HACIENDA PUBLICA/PATRIMONIO	0.00	0.00
Resultado por Posición Monetaria	0.00	0.00
Resultado por Tenencia de Activos no Monetarios	0.00	0.00
SUMAS IGUALES	<u><u>1,084,449.35</u></u>	<u><u>1,084,449.35</u></u>

C. JESSICA ALEJANDRA ZAMARRIPA LEAL
 DIRECTORA GENERAL

"Bajo protesta de decir verdad declaramos que los Estados Financieros y sus notas son razonablemente correctos y son responsabilidad del emisor"

**INSTITUTO DE LA
 JUVENTUD REGIA**

CUESTA PUBLICA 2022
 INSTITUTO DE LA JUVENTUD REGIA
 ESTADO ANALITICO DEL EJECICIO DEL PRESUPUESTO DE EGRESOS
 CLASIFICACION POR OBJETO DEL GASTO(capitulo y Concepto)
 De Enero a Diciembre Del 2022


CONCEPTO	APROBADO 1	AMPLIACIONES/ (REDUCCIONES) 2	EGRESO MODIFICADO 3=(1+2)	DEVENGADO 4	EGRESOS	
					PAGADO 5	SUB EJERCIDO 6=(3-4)
SERVICIOS PERSONALES	6,927,602.39	743,676.38	7,671,278.77	7,476,711.96	7,476,711.96	194,566.81
RENUMERACIONES AL PERSONAL DE CARACTER PERMANENTE	4,350,067.87	1,285,224.91	5,635,292.78	5,599,014.15	5,599,014.15	36,278.63
RENUMERACIONES AL PERSONAL DE CARACTER TRANSITORIO	917,000.00	7,700.00	924,700.00	824,000.00	824,000.00	100,700.00
RENUMERACIONES ADICIONALES Y ESPECIALES	873,170.52	188,115.47	1,061,285.99	1,028,657.66	1,028,657.66	32,628.33
SEGURIDAD SOCIAL	0.00	0.00	0.00	0.00	0.00	0.00
OTRAS PRESTACIONES SOCIALES Y ECONOMICAS	787,364.00	-737,364.00	50,000.00	25,040.15	25,040.15	24,959.85
PREVISIONES	0.00	0.00	0.00	0.00	0.00	0.00
PAGO DE ESTIMULOS A SERVIDORES PUBLICOS	0.00	0.00	0.00	0.00	0.00	0.00
MATERIALES Y SUMINISTROS	200,950.00	327,367.71	528,317.71	492,829.88	492,829.88	35,487.83
MATERIALES DE ADMINISTRACION, EMISION DE DOCUMENTOS Y ARTICULOS OFICIALES	66,450.00	249,019.87	315,469.87	297,656.88	297,656.88	17,812.99
ALIMENTOS Y UTENSILIOS	24,500.00	-12,186.56	12,313.44	11,189.44	11,189.44	1,124.00
MATERIAS PRIMAS Y MATERIALES DE PRODUCCION Y COMERCIALIZACION	0.00	0.00	0.00	0.00	0.00	0.00
MATERIALES Y ARTICULOS DE CONSTRUCCION Y DE REPARACION	0.00	0.00	0.00	0.00	0.00	0.00
PRODUCTOS QUIMICOS, FARMACEUTICOS Y DE LABORATORIO	0.00	0.00	0.00	0.00	0.00	0.00
COMBUSTIBLES, LUBRICANTES Y ADITIVOS	110,000.00	56,000.00	166,000.00	159,000.00	159,000.00	7,000.00
VESTUARIO, BLANCOS, PRENDAS DE PROTECCION Y ARTICULOS DEPORTIVOS	0.00	34,534.40	34,534.40	24,983.56	24,983.56	9,550.84
MATERIALES Y SUMINISTROS PARA SEGURIDAD	0.00	0.00	0.00	0.00	0.00	0.00
HERRAMIENTAS, REFACCIONES Y ACCESORIOS MENORES	0.00	0.00	0.00	0.00	0.00	0.00
SERVICIOS GENERALES	5,730,547.61	4,692,619.68	10,423,167.29	9,513,849.47	9,513,385.47	909,317.82
SERVICIOS BASICOS	96,500.00	88,270.70	184,770.70	121,410.70	121,410.70	63,360.00
SERVICIOS DE ARRENDAMIENTO	372,000.00	264,000.00	636,000.00	402,532.08	402,532.08	233,467.92
SERVICIOS PROFESIONALES, CIENTIFICOS, TECNICOS Y OTROS SERVICIOS	1,124,749.72	917,127.41	2,041,877.13	2,013,370.07	2,013,370.07	28,507.06
SERVICIOS FINANCIEROS, BANCARIOS Y COMERCIALES	91,700.00	-18,000.00	73,700.00	34,620.57	34,620.57	39,079.43
SERVICIOS DE INSTALACION, REPARACION, MANTENIMIENTO Y CONSERVACION	247,261.61	-17,317.09	229,944.52	202,291.45	202,291.45	27,653.07
SERVICIOS DE COMUNICACION SOCIAL Y PUBLICIDAD	0.00	0.00	0.00	0.00	0.00	0.00
SERVICIOS DE TRASLADO Y VIATICOS	12,118.54	-9,118.54	3,000.00	0.00	0.00	3,000.00
SERVICIOS OFICIALES	3,488,131.74	3,505,507.20	6,993,638.94	6,540,375.32	6,539,911.32	453,263.62
OTROS SERVICIOS GENERALES	298,086.00	-37,850.00	260,236.00	199,249.28	199,249.28	60,986.72
TRANSFERENCIAS, ASIGNACIONES, SUBSIDIOS Y OTRAS AYU	20,900.00	-12,015.16	8,884.84	5,602.00	5,602.00	3,282.84
TRANSFERENCIAS INTERNAS Y ASIGNACIONES AL SECTOR PÚBLICO	0.00	0.00	0.00	0.00	0.00	0.00
TRANSFERENCIAS AL RESTO DEL SECTOR PÚBLICO	0.00	0.00	0.00	0.00	0.00	0.00
SUBSIDIOS Y SUBVENCIONES	0.00	0.00	0.00	0.00	0.00	0.00
AYUDAS SOCIALES	20,900.00	-12,015.16	8,884.84	5,602.00	5,602.00	3,282.84
PENSIONES Y JUBILACIONES	0.00	0.00	0.00	0.00	0.00	0.00
TRANSFERENCIAS A FIDEICOMISOS, MANDATOS Y OTROS ANALOGOS	0.00	0.00	0.00	0.00	0.00	0.00
TRANSFERENCIAS A LA SEGURIDAD SOCIAL	0.00	0.00	0.00	0.00	0.00	0.00
DONATIVOS	0.00	0.00	0.00	0.00	0.00	0.00
TRANSFERENCIAS AL EXTERIOR	0.00	0.00	0.00	0.00	0.00	0.00
BIENES MUEBLES, INMUEBLES E INTANGIBLES	120,000.00	96,838.80	216,838.80	180,948.06	180,948.06	35,890.74
MOBILIARIO Y EQUIPO DE ADMINISTRACION	120,000.00	53,197.76	173,197.76	137,307.02	137,307.02	35,890.74

CUENTA PUBLICA 2022
 INSTITUTO DE LA JUVENTUD REGIA
 ESTADO ANALITICO DEL EJECICIO DEL PRESUPUESTO DE EGRESOS
 CLASIFICACION POR OBJETO DEL GASTO(Capitulo y Concepto)
 De Enero a Diciembre Del 2022

CONCEPTO	APROBADO	AMPLIACIONES/ (REDUCCIONES)	EGRESO MODIFICADO	DEVENGADO	EGRESOS	PAGADO	SUBEJERCIDO
	1	2	3=(1+2)	4	5	6=(3-4)	
BIENES MUEBLES, INMUEBLES E INTANGIBLES	120,000.00	96,838.80	216,838.80	180,948.06	180,948.06	35,890.74	
MOBILIARIO Y EQUIPO EDUCACIONAL Y RECREATIVO	0.00	15,647.00	15,647.00	15,647.00	15,647.00	0.00	
EQUIPO E INSTRUMENTAL MEDICO Y DE LABORATORIO	0.00	6,990.00	6,990.00	6,990.00	6,990.00	0.00	
VEHICULOS Y EQUIPO DE TRANSPORTE	0.00	0.00	0.00	0.00	0.00	0.00	
EQUIPO DE DEFENSA Y SEGURIDAD	0.00	0.00	0.00	0.00	0.00	0.00	
MAQUINARIA, OTROS EQUIPOS Y HERRAMIENTAS	0.00	21,004.04	21,004.04	21,004.04	21,004.04	0.00	
ACTIVOS BIOLÓGICOS	0.00	0.00	0.00	0.00	0.00	0.00	
BIENES INMUEBLES	0.00	0.00	0.00	0.00	0.00	0.00	
ACTIVOS INTANGIBLES	0.00	0.00	0.00	0.00	0.00	0.00	
INVERSION PÚBLICA	0.00	0.00	0.00	0.00	0.00	0.00	
OBRA PÚBLICA EN BIENES DE DOMINIO PÚBLICO	0.00	0.00	0.00	0.00	0.00	0.00	
OBRA PÚBLICA EN BIENES PROPIOS	0.00	0.00	0.00	0.00	0.00	0.00	
PROYECTOS PRODUCTIVOS Y ACCIONES DE FOMENTO	0.00	0.00	0.00	0.00	0.00	0.00	
INVERSIONES FINANCIERAS Y OTRAS PROVISIONES	0.00	0.00	0.00	0.00	0.00	0.00	
INVERSIONES PARA EL FOMENTO DE ACTIVIDADES PRODUCTIVAS	0.00	0.00	0.00	0.00	0.00	0.00	
ACCIONES Y PARTICIPACIONES DE CAPITAL	0.00	0.00	0.00	0.00	0.00	0.00	
COMPRA DE TITULOS Y VALORES	0.00	0.00	0.00	0.00	0.00	0.00	
CONCESION DE PRSTAMOS	0.00	0.00	0.00	0.00	0.00	0.00	
INVERSIONES EN FIDEICOMISOS, MANDATOS Y OTROS ANALOGOS	0.00	0.00	0.00	0.00	0.00	0.00	
OTRAS INVERSIONES FINANCIERAS	0.00	0.00	0.00	0.00	0.00	0.00	
PROVISIONES PARA CONTINGENCIAS Y OTRAS EROGACIONES ESPECIALES	0.00	0.00	0.00	0.00	0.00	0.00	
PARTICIPACIONES Y APORTACIONES	0.00	0.00	0.00	0.00	0.00	0.00	
PARTICIPACIONES	0.00	0.00	0.00	0.00	0.00	0.00	
APORTACIONES	0.00	0.00	0.00	0.00	0.00	0.00	
CONVENIOS	0.00	0.00	0.00	0.00	0.00	0.00	
DEUDA PÚBLICA	0.00	0.00	0.00	0.00	0.00	0.00	
AMORTIZACION DE LA DEUDA PÚBLICA	0.00	0.00	0.00	0.00	0.00	0.00	
INTERESES DE LA DEUDA PÚBLICA	0.00	0.00	0.00	0.00	0.00	0.00	
COMISIONES DE LA DEUDA PÚBLICA	0.00	0.00	0.00	0.00	0.00	0.00	
GASTOS DE LA DEUDA PÚBLICA	0.00	0.00	0.00	0.00	0.00	0.00	
COSTO POR COBERTURAS	0.00	0.00	0.00	0.00	0.00	0.00	
APOYOS FINANCIEROS	0.00	0.00	0.00	0.00	0.00	0.00	

CUENTA PUBLICA 2022
INSTITUTO DE LA JUVENTUD REGIA
ESTADO ANALITICO DEL EJECICIO DEL PRESUPUESTO DE EGRESOS
CLASIFICACION POR OBJETO DEL GASTO(Capitulo y Concepto)
De Enero a Diciembre Del 2022

CONCEPTO	APROBADO	AMPLIACIONES/ (REDUCCIONES)	EGRESO MODIFICADO	DEVENGADO	EGRESOS	PAGADO	SUB EJERCIDO
	1	2	3=(1+2)	4	5	6=(3-4)	
DEUDA PÚBLICA							
ADEUDOS DE EJERCICIOS FISCALES ANTERIORES (ADEFAS)	0,00	0,00	0,00	0,00	0,00	0,00	0,00
	0,00	0,00	0,00	0,00	0,00	0,00	0,00
TOTAL DEL GASTO	13,000,000.00	5,848,487.41	18,848,487.41	17,669,941.37	17,669,477.37	1,178,546.04	


C. JESSICA ALEJANDRA ZAMARRIPA LEAL
 DIRECTORA GENERAL

"Bajo protesta de decir verdad declaramos que los Estados Financieros y sus notas, son razonablemente correctos y son responsabilidad del emisor"




INSTITUTO DE LA JUVENTUD REGIA	
Iniciativa de Ley de Ingresos para el Ejercicio Fiscal 2023	
Total	Ingreso Estimado
	\$ 20,088,000.00
Impuestos	
Impuestos sobre los ingresos	
Impuestos sobre el patrimonio	
Impuestos sobre la producción, el consumo y las transacciones	
Impuestos al comercio exterior	
Impuestos sobre Nóminas y Asimilables	
Impuestos Ecológicos	
Accesorios	
Otros Impuestos	
Impuestos no comprendidos en las fracciones de la Ley de Ingresos causadas en ejercicios fiscales anteriores pendientes de liquidación o pago	
Cuotas y Aportaciones de seguridad social	
Aportaciones para Fondos de Vivienda	
Cuotas para el Seguro Social	
Cuotas de Ahorro para el Retiro	
Otras Cuotas y Aportaciones para la seguridad social	
Accesorios	


Contribuciones de mejoras	
Contribución de mejoras por obras públicas	
Contribuciones de Mejoras no comprendidas en las fracciones de la Ley de Ingresos causadas en ejercicios fiscales anteriores pendientes de liquidación o pago	
Derechos	
Derechos por el uso, goce, aprovechamiento o explotación de bienes de dominio público	
Derechos a los hidrocarburos	
Derechos por prestación de servicios	
Otros Derechos	
Accesorios	
Derechos no comprendidos en las fracciones de la Ley de Ingresos causadas en ejercicios fiscales anteriores pendientes de liquidación o pago	
Productos	
Productos de tipo corriente	
Productos de capital	
Productos no comprendidos en las fracciones de la Ley de Ingresos causadas en ejercicios fiscales anteriores pendientes de liquidación o pago	
Aprovechamientos	
Aprovechamientos de tipo corriente	
Aprovechamientos de capital	
Aprovechamientos no comprendidos en las fracciones de la Ley de Ingresos causadas en ejercicios fiscales anteriores pendientes de liquidación o pago	
Ingresos por ventas de bienes y servicios	
Ingresos por ventas de bienes y servicios de organismos descentralizados	
Ingresos de operación de entidades paraestatales empresariales	
Ingresos por ventas de bienes y servicios producidos en establecimientos del Gobierno Central	
Participaciones y Aportaciones	
Participaciones	
Aportaciones	
Convenios	
Transferencias, Asignaciones, Subsidios y Otras Ayudas	\$ 20,088,000.00
Transferencias Internas y Asignaciones al Sector Público	
Transferencias al Resto del Sector Público	
Subsidios y Subvenciones	\$ 20,088,000.00
Ayudas sociales	
Pensiones y Jubilaciones	
Transferencias a Fideicomisos, mandatos y análogos	
Ingresos derivados de Financiamientos	
Endeudamiento interno	
Endeudamiento externo	

C. JESSICA ALEJANDRA ZAMARRIPA
DIRECTORA GENERAL DEL INSTITUTO

INSTITUTO DE LA JUVENUD REGIA


CALENDARIO DE INGRESOS DEL EJERCICIO FISCAL 2023

	Anual	Enero	Febrero	Marzo	Abril	Mayo	Junio	Julio	Agosto	Sept	Octubre	Nov	Dic
Total	\$ 20,088,000.00	\$ 1,500,000.00	\$ 1,500,000.00	\$ 3,588,000.00	\$ 1,500,000.00	\$ 1,500,000.00	\$ 1,500,000.00	\$ 1,500,000.00	\$ 1,500,000.00	\$ 1,500,000.00	\$ 1,500,000.00	\$ 1,500,000.00	\$ 1,500,000.00
Impuestos													
Cuentas Y Aportaciones de seguridad social													
Contribuciones de mejoras													
Derechos													
Productos													
Aprovechamientos													
Transferencias, Asignaciones, Subsidios y Otras Ayudas	\$ 20,088,000.00	\$ 1,500,000.00	\$ 1,500,000.00	\$ 3,588,000.00	\$ 1,500,000.00	\$ 1,500,000.00	\$ 1,500,000.00	\$ 1,500,000.00	\$ 1,500,000.00	\$ 1,500,000.00	\$ 1,500,000.00	\$ 1,500,000.00	\$ 1,500,000.00
Transferencias Internas y Asignaciones al Sector Público													
Transferencias al Resto del Sector Público													
Subsidios y Subvenciones	\$ 20,088,000.00	\$ 1,500,000.00	\$ 1,500,000.00	\$ 3,588,000.00	\$ 1,500,000.00	\$ 1,500,000.00	\$ 1,500,000.00	\$ 1,500,000.00	\$ 1,500,000.00	\$ 1,500,000.00	\$ 1,500,000.00	\$ 1,500,000.00	\$ 1,500,000.00
Ingresos derivados de Financiamientos													


 C. JESSICA ALEJANDRA ZAMARRIPA
 DIRECTORA GENERAL DEL INSTITUTO



Instituto de la Juventud Regia	
Segunda modificación al Presupuesto de Egresos para el Ejercicio Fiscal 2023	
Clasificador por Objeto del Gasto	21,164,066.98
Total	
Servicios Personales	7,301,285.99
Remuneraciones al Personal de Carácter Permanente	5,130,000.00
Remuneraciones al Personal de Carácter Transitorio	1,060,000.00
Remuneraciones Adicionales y Especiales	1,061,285.99
Seguridad Social	-
Otras Prestaciones Sociales y Económicas	50,000.00
Previsiones	-
Pago de Estímulos a Servidores Públicos	-
Materiales y Suministros	261,000.00
Materiales de Administración, Emisión de Documentos y Artículos Oficiales	70,000.00
Alimentos y Utensilios	5,000.00
Materias Primas y Materiales de Producción y Comercialización	-
Materiales y Artículos de Construcción y de Reparación	-
Productos Químicos, Farmacéuticos y de Laboratorio	-
Combustibles, Lubricantes y Aditivos	166,000.00
Vestuario, Blancos, Prendas de Protección y Artículos Deportivos	20,000.00
Materiales y Suministros para Seguridad	-
Herramientas, Refacciones y Accesorios Menores	-
Servicios Generales	13,499,780.99
Servicios Básicos	184,770.70
Servicios de Arrendamiento	1,322,400.00
Servicios Profesionales, Científicos, Técnicos y Otros Servicios	3,418,257.21
Servicios Financieros, Bancarios y Comerciales	73,700.00
Servicios de Instalación, Reparación, Mantenimiento y Conservación	280,000.00
Servicios de Comunicación Social y Publicidad	-
Servicios de Traslado y Viáticos	3,000.00
Servicios Oficiales	7,955,881.08
Otros Servicios Generales	261,772.00
Transferencias, Asignaciones, Subsidios y Otras Ayudas	2,000.00
Transferencias Internas y Asignaciones al Sector Público	
Transferencias al Resto del Sector Público	
Subsidios y Subvenciones	
Ayudas Sociales	2,000.00
Pensiones y Jubilaciones	
Transferencias a Fideicomisos, Mandatos y Otros Análogos	
Transferencias a la Seguridad Social	
Donativos	
Transferencias al Exterior	
Bienes Muebles, Inmuebles e Intangibles	100,000.00
Mobiliario y Equipo de Administración	100,000.00
Mobiliario y Equipo Educativo y Recreativo	-
Equipo e Instrumental Médico y de Laboratorio	-
Vehículos y Equipo de Transporte	-
Equipo de Defensa y Seguridad	-
Maquinaria, Otros Equipos y Herramientas	-
Activos Biológicos	-
Bienes Inmuebles	-
Activos Intangibles	-
Inversión Pública	-
Obra Pública en Bienes de Dominio Público	
Obra Pública en Bienes Propios	-



Proyectos Productivos y Acciones de Fomento	-
Inversiones Financieras y Otras Provisiones	-
Inversiones para el Fomento de Actividades Productivas	-
Acciones y Participaciones de Capital	-
Compra de Títulos y Valores	-
Concesión de Préstamos	-
Inversiones en Fideicomisos, Mandatos y Otros Análogos	-
Otras Inversiones Financieras	-
Provisiones para Contingencias y Otras Erogaciones Especiales	-
Participaciones y Aportaciones	-
Participaciones	-
Aportaciones	-
Convenios	-
Deuda Pública	-
Amortización de la Deuda Pública	-
Intereses de la Deuda Pública	-
Comisiones de la Deuda Pública	-
Gastos de la Deuda Pública	-
Costo por Coberturas	-
Apoyos Financieros	-
Adeudos de Ejercicios Fiscales Anteriores (ADEFAS)	-

Instituto de la Juventud Regia	
Segunda modificación al Presupuesto de Egresos para el Ejercicio Fiscal 2023	
Clasificación Administrativa	
Total	21,164,066.98
Poder Ejecutivo	
Poder Legislativo	
Poder Judicial	
Organos Autónomos*	
Otras Entidades Paraestatales y organismos	
Instituto de la Juventud Regia	21,164,066.98

Instituto de la Juventud Regia	
Segunda modificación al Presupuesto de Egresos para el Ejercicio Fiscal 2023	
Clasificación Administrativa	
	Importe
Total	21,164,066.98
Organo Ejecutivo Municipal	
Otras Entidades Paraestatales y organismos	
Instituto de la Juventud Regia	21,164,066.98

Instituto de la Juventud Regia	
Segunda modificación al Presupuesto de Egresos para el Ejercicio Fiscal 2023	
Clasificador Funcional del Gasto	
	Importe
Total	21,164,066.98
Gobierno	
Desarrollo Social	
Desarrollo Económico	
Otras no clasificadas en funciones anteriores	
Instituto de la Juventud Regia	21,164,066.98

Instituto de la Juventud Regia	
Segunda modificación al Presupuesto de Egresos para el Ejercicio Fiscal 2023	
Clasificación por Tipo de Gasto	
	Importe
Total	21,164,066.98
Gasto Corriente	21,064,066.98
Gasto de Capital	100,000.00
Amortización de la deuda y disminución de pasivos	-

Handwritten signatures and initials on the right side of the page, including a large 'N' and other illegible marks.

Instituto de la Juventud Regia	
Segunda modificación al Presupuesto de Egresos para el Ejercicio Fiscal 2023	
Prioridades de Gasto	Importe
Servicios Personales	21,164,066.98
Servicios Oficiales	7,301,285.99
Adquisición de Bienes Muebles	100,000.00
Servicios Administrativos	5,806,899.91

Instituto de la Juventud Regia	
Segunda modificación al Presupuesto de Egresos para el Ejercicio Fiscal 2023	
Programas y Proyectos	Importe
Evento Día de la Juventud	1,852,936.56
Acompañamiento Académico	379,112.00
Programa de Primer Empleo e Incentivo al Emprendimiento	312,320.27
Programa de Rescate y Embellecimiento de Espacios	761,512.25
Programa de Salud Integral para las y los Jóvenes	150,000.00
Programa de Cultura Física y Deporte de la Prevención	350,000.00
Programa de Arte y Cultura para las Juventudes	200,000.00
Juventudes Monterrey	500,000.00
Programa "Caele con Ideas" Participación Ciudadana	200,000.00
K.O. mbate tus miedos	250,000.00
Viernes Gamer	3,000,000.00
TOTAL PROGRAMAS	7,955,881.08

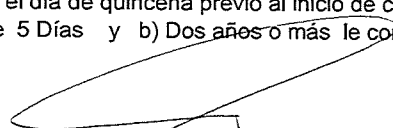
Instituto de la Juventud Regia			
Analítico de plazas			
Plaza/puesto	Núm. de Plazas	De	hasta
Directora General	1	55,000.00	70,000.00
Coordinador (a)	3	25,000.00	35,000.00
Jefe (a)	8	15,000.00	25,000.00
Asistente	1	11,000.00	16,000.00
Auxiliar	1	15,000.00	21,000.00
Recepcionista	1	11,000.00	15,000.00
Chofer	1	8,000.00	15,000.00
Promotor	11	8,000.00	15,000.00
Intendente	2	6,000.00	10,000.00


Prestaciones Adicionales

Agüinaldo: el equivalente a 45 días, se paga en la primera quincena de diciembre

Prima vacacional: Se otorga el día de quincena previo al inicio de cada periodo vacacional (semana santa y navidad)

a) Un año le corresponde 5 Días y b) Dos años o más le corresponde 10 Días


C. JESSICA ALEJANDRA ZAMARRIPA LEAL
DIRECTORA GENERAL
INSTITUTO DE LA JUVENTUD REGIA



Instituto de la Juventud Regia

Segunda Modificación al Presupuesto de Egresos para el Ejercicio Fiscal 2023

Clasificador por Objeto del Gasto

	Presupuesto Autorizado	1era Modificación	2da Modificación	Presupuesto Modificado
Total	18,000,000.00	1,076,066.98	2,088,000.00	21,164,066.98
Servicios Personales	8,951,285.99	- 1,650,000.00	-	7,301,285.99
Remuneraciones al Personal de Carácter Permanente	6,780,000.00	- 1,650,000.00	-	5,130,000.00
Remuneraciones al Personal de Carácter Transitorio	1,060,000.00	-	-	1,060,000.00
Remuneraciones Adicionales y Especiales	1,061,285.99	-	-	1,061,285.99
Seguridad Social	-	-	-	-
Otras Prestaciones Sociales y Económicas	50,000.00	-	-	50,000.00
Previsiones	-	-	-	-
Pago de Estímulos a Servidores Públicos	-	-	-	-
Materiales y Suministros	261,000.00	-	-	261,000.00
Materiales de Administración, Emisión de Documentos y Artículos Oficiales	70,000.00	-	-	70,000.00
Alimentos y Utensilios	5,000.00	-	-	5,000.00
Materias Primas y Materiales de Producción y Comercialización	-	-	-	-
Materiales y Artículos de Construcción y de Reparación	-	-	-	-
Productos Químicos, Farmacéuticos y de Laboratorio	-	-	-	-
Combustibles, Lubrificantes y Aditivos	166,000.00	-	-	166,000.00
Vestuario, Blancos, Prendas de Protección y Artículos Deportivos	20,000.00	-	-	20,000.00
Materiales y Suministros para Seguridad	-	-	-	-
Herramientas, Refacciones y Accesorios Menores	-	-	-	-
Servicios Generales	8,685,714.01	2,726,066.98	2,088,000.00	13,499,780.99
Servicios Básicos	184,770.70	-	-	184,770.70
Servicios de Arrendamiento	1,322,400.00	-	-	1,322,400.00
Servicios Profesionales, Científicos, Técnicos y Otros Servicios	1,330,257.21	-	2,088,000.00	3,418,257.21
Servicios Financieros, Bancarios y Comerciales	73,700.00	-	-	73,700.00
Servicios de Instalación, Reparación, Mantenimiento y Conservación	134,944.52	-	145,055.48	280,000.00
Servicios de Comunicación Social y Publicidad	-	-	-	-
Servicios de Traslado y Viáticos	3,000.00	-	-	3,000.00
Servicios Oficiales	5,376,405.58	2,726,530.98	- 147,055.48	7,955,881.08
Otros Servicios Generales	260,236.00	- 464.00	2,000.00	261,772.00

Transferencias, Asignaciones, Subsidios y Otras Ayudas	2,000.00	-	-	2,000.00
Transferencias Internas y Asignaciones al Sector Público				
Transferencias al Resto del Sector Público				
Subsidios y Subvenciones				
Ayudas Sociales	2,000.00	-	-	2,000.00
Pensiones y Jubilaciones				
Transferencias a Fideicomisos, Mandatos y Otros Análogos				
Transferencias a la Seguridad Social				
Donativos				
Transferencias al Exterior				
Bienes Muebles, Inmuebles e Intangibles	100,000.00	-	-	100,000.00
Mobiliario y Equipo de Administración	100,000.00	-	-	100,000.00
Mobiliario y Equipo Educativo y Recreativo	-			
Equipo e Instrumental Médico y de Laboratorio	-			
Vehículos y Equipo de Transporte	-			
Equipo de Defensa y Seguridad	-			
Maquinaria, Otros Equipos y Herramientas	-			
Activos Biológicos	-			
Bienes Inmuebles	-			
Activos Intangibles	-			
Inversión Pública	-			
Obra Pública en Bienes de Dominio Público				
Obra Pública en Bienes Propios	-			
Proyectos Productivos y Acciones de Fomento	-			
Inversiones Financieras y Otras Provisiones	-			
Inversiones para el Fomento de Actividades Productivas	-			
Acciones y Participaciones de Capital	-			
Compra de Títulos y Valores	-			
Concesión de Préstamos	-			
Inversiones en Fideicomisos, Mandatos y Otros Análogos	-			
Otras Inversiones Financieras	-			
Provisiones para Contingencias y Otras Erogaciones Especiales	-			
Participaciones y Aportaciones	-			
Participaciones	-			
Aportaciones	-			
Convenios	-			
Deuda Rúbjica	-			

Handwritten signature and initials in the bottom right corner of the page.

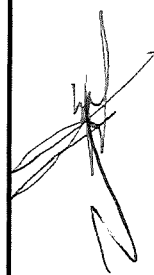
Amortización de la Deuda Pública	-	-	-
Intereses de la Deuda Pública	-	-	-
Comisiones de la Deuda Pública	-	-	-
Gastos de la Deuda Pública	-	-	-
Costo por Coberturas	-	-	-
Apoyos Financieros	-	-	-
Adeudos de Ejercicios Fiscales Anteriores (ADEFAS)	-	-	-

Instituto de la Juventud Regia	
Segunda Modificación al Presupuesto de Egresos para el Ejercicio Fiscal 2023	
Clasificación Administrativa	
Total	21,164,066.98
Poder Ejecutivo	
Poder Legislativo	
Poder Judicial	
Organos Autónomos*	
Otras Entidades Paraestatales y organismos	
Instituto de la Juventud Regia	21,164,066.98

Instituto de la Juventud Regia	
Segunda Modificación al Presupuesto de Egresos para el Ejercicio Fiscal 2023	
Clasificación Administrativa	Importe
Total	21,164,066.98
Organo Ejecutivo Municipal	
Otras Entidades Paraestatales y organismos	
Instituto de la Juventud Regia	21,164,066.98

Instituto de la Juventud Regia	
Segunda Modificación al Presupuesto de Egresos para el Ejercicio Fiscal 2023	
Clasificador Funcional del Gasto	Importe
Total	21,164,066.98
Gobierno	
Desarrollo Social	
Desarrollo Económico	
Otras no clasificadas en funciones anteriores	
Instituto de la Juventud Regia	21,164,066.98

Instituto de la Juventud Regia




Segunda Modificación al Presupuesto de Egresos para el Ejercicio Fiscal 2023	
Clasificación por Tipo de Gasto	Importe
Total	21,164,066.98
Gasto Corriente	21,064,066.98
Gasto de Capital	100,000.00
Amortización de la deuda y disminución de pasivos	-

Instituto de la Juventud Regia	
Segunda Modificación al Presupuesto de Egresos para el Ejercicio Fiscal 2023	
Prioridades de Gasto	Importe
Servicios Personales	21,164,066.98
Servicios Oficiales	7,301,285.99
Adquisición de Bienes Muebles	7,955,881.08
Servicios Administrativos	100,000.00
	5,806,899.91

Instituto de la Juventud Regia	
Segunda Modificación al Presupuesto de Egresos para el Ejercicio Fiscal 2023	
Programas y Proyectos	Importe
Evento Día de la Juventud	1,852,936.56
Acompañamiento Académico	379,112.00
Programa de Primer Empleo e Incentivo al Emprendimiento	312,320.27
Programa de Rescate y Embellecimiento de Espacios	761,512.25
Programa de Salud Integral para las y los Jóvenes	150,000.00
Programa de Cultura Física y Deporte de la Prevención	350,000.00
Programa de Arte y Cultura para las Juventudes	200,000.00
Juventudes Monterrey	500,000.00
Programa "Caele con Ideas" Participación Ciudadana	200,000.00
K.O. mbate tus miedos	250,000.00
Viernes Gamer	3,000,000.00
TOTAL PROGRAMAS	7,955,881.08

Instituto de la Juventud Regia			
Analfítico de plazas			
Plaza/puesto	Núm. de Plazas	De	hasta
Directora General	1	55,000.00	70,000.00
Coordinador (a)	3	25,000.00	35,000.00
Jefe (a)	8	15,000.00	25,000.00
Asistente	1	11,000.00	16,000.00

Auxiliar	1	15,000.00	21,000.00
Recepcionista	1	11,000.00	15,000.00
Chofer	1	8,000.00	15,000.00
Promotor	5	8,000.00	15,000.00
Intendente	2	6,000.00	10,000.00


Prestaciones Adicionales

Aguinaldo: el equivalente a 45 días, se paga en la primera quincena de diciembre

Prima vacacional: Se otorga el día de quincena previo al inicio de cada periodo vacacional (semana santa y navidad)

a) Un año le corresponde 5 Días y b) Dos años o más le corresponde 10 Días

C. JESSICA ALEJANDRA ZAMARRIPA LEAL
DIRECTORA GENERAL
INSTITUTO DE LA JUVENTUD REGIA





Gobierno
de
Monterrey



injuRe

Instituto de la Juventud Regia

90

INSTITUTO DE LA JUVENTUD REGIA DE LA CIUDAD DE MONTERREY

ANEXO II.- PRESUPUESTO DE INGRESOS 2022



INSTITUTO DE LA JUVENTUD REGIA DE LA CIUDAD DE MONTERREY

ANEXO II.- PRESUPUESTO DE INGRESOS 2022

1. INICIATIVA DE LEY DE INGRESOS PARA EL EJERCICIO FISCAL 2022


INSTITUTO DE LA JUVENUD REGIA	
Iniciativa de Ley de Ingresos para el Ejercicio Fiscal 2022	
	Ingreso Estimado
Total	\$ 13,000,000.00
Impuestos	
Impuestos sobre los ingresos	
Impuestos sobre el patrimonio	
Impuestos sobre la producción, el consumo y las transacciones	
Impuestos al comercio exterior	
Impuestos sobre Nóminas y Asimilables	
Impuestos Ecológicos	
Accesorios	
Otros Impuestos	
Impuestos no comprendidos en las fracciones de la Ley de Ingresos causadas en ejercicios fiscales anteriores pendientes de liquidación o pago	
Cuotas y Aportaciones de seguridad social	
Aportaciones para Fondos de Vivienda	
Cuotas para el Seguro Social	
Cuotas de Ahorro para el Retiro	
Otras Cuotas y Aportaciones para la seguridad social	
Accesorios	
Contribuciones de mejoras	
Contribución de mejoras por obras públicas	
Contribuciones de Mejoras no comprendidas en las fracciones de la Ley de Ingresos causadas en ejercicios fiscales anteriores pendientes de liquidación o pago	
Derechos	
Derechos por el uso, goce, aprovechamiento o explotación de bienes de dominio público	
Derechos a los hidrocarburos	
Derechos por prestación de servicios	
Otros Derechos	
Accesorios	
Derechos no comprendidos en las fracciones de la Ley de Ingresos causadas en ejercicios fiscales anteriores pendientes de liquidación o pago	
Productos	
Productos de tipo corriente	
Productos de capital	
Productos no comprendidos en las fracciones de la Ley de Ingresos causadas en ejercicios fiscales anteriores pendientes de liquidación o pago	
Aprovechamientos	
Aprovechamientos de tipo corriente	
Aprovechamientos de capital	
Aprovechamientos no comprendidos en las fracciones de la Ley de Ingresos causadas en ejercicios fiscales anteriores pendientes de liquidación o pago	
Ingresos por ventas de bienes y servicios	
Ingresos por ventas de bienes y servicios de organismos descentralizados	
Ingresos de operación de entidades paraestatales empresariales	
Ingresos por ventas de bienes y servicios producidos en establecimientos del Gobierno Central	
Participaciones y Aportaciones	
Participaciones	
Aportaciones	
Convenios	
Transferencias, Asignaciones, Subsidios y Otras Ayudas	\$ 13,000,000.00
Transferencias Internas y Asignaciones al Sector Público	
Transferencias al Resto del Sector Público	
Subsidios y Subvenciones	\$ 13,000,000.00
Ayudas sociales	
Pensiones y Jubilaciones	
Transferencias a Fideicomisos, mandatos y análogos	
Ingresos derivados de Financiamientos	
Endeudamiento interno	
Endeudamiento externo	



LIC. JESSICA ALEJANDRA ZAMARRIPA
DIRECTORA GENERAL DEL INSTITUTO

INSTITUTO DE LA JUVENUD REGIA
CALENDARIO DE INGRESOS DEL EJERCICIO FISCAL 2022

	Anual	Enero	Febrero	Marzo	Abril	Mayo	Junio	Julio	Agosto	Sept.	Octubre	Nov	Dic
Total	\$ 13,000,000.00	\$ 1,083,333.33	\$ 1,083,333.33	\$ 1,083,333.33	\$ 1,083,333.33	\$ 1,083,333.33	\$ 1,083,333.33	\$ 1,083,333.33	\$ 1,083,333.33	\$ 1,083,333.33	\$ 1,083,333.33	\$ 1,083,333.33	\$ 1,083,333.33
Impuestos													
Cuotas y Aportaciones de seguridad social													
Contribuciones de mejoras													
Derechos													
Productos													
Aprovechamientos													
Transferencias, Asignaciones, Subsidios y Otras Ayudas	\$ 13,000,000.00	\$ 1,083,333.33	\$ 1,083,333.33	\$ 1,083,333.33	\$ 1,083,333.33	\$ 1,083,333.33	\$ 1,083,333.33	\$ 1,083,333.33	\$ 1,083,333.33	\$ 1,083,333.33	\$ 1,083,333.33	\$ 1,083,333.33	\$ 1,083,333.33
Transferencias Internas y Asignaciones al Sector Público													
Transferencias al Resto del Sector Público													
Subsidios y Subvenciones	\$ 21,357,449.21	\$ 1,778,120.77	\$ 1,778,120.77	\$ 1,778,120.77	\$ 1,778,120.77	\$ 1,778,120.77	\$ 1,778,120.77	\$ 1,778,120.77	\$ 1,778,120.77	\$ 1,778,120.77	\$ 1,778,120.77	\$ 1,778,120.77	\$ 1,778,120.77
Ingresos derivados de Financiamientos													



LIC. JESSICA ALEJANDRA ZAMARRIPA
DIRECTORA GENERAL DEL INSTITUTO



INSTITUTO DE LA JUVENTUD REGIA DE LA CIUDAD DE MONTERREY

ANEXO II.- PRESUPUESTO DE INGRESOS 2022

2. INICIATIVA DE LEY DE INGRESOS PARA LA PRIMERA MODIFICACION DEL EJERCICIO FISCAL 2022

PRESENTACION DE LA PRIMERA MODIFICACION DEL RPESUPUESTO DE INGRESOS 2022 DEL INSTITUTO DE LA JUVENTUD REGIA

La Primera Modificación del Presupuesto de Ingresos 2022 se debe a que tenemos proyectado solicitar el apoyo de un proveedor para reingeniería y modernización sobre manuales y reglamentos del Instituto

95

INSTITUTO DE LA JUVENTUD REGIA		Ingreso Estimado
Iniciativa de Ley de Ingresos para la primera Modificación del Ejercicio Fiscal 2022		
Total		\$ 14,160,000.00
Impuestos		
Impuestos sobre los ingresos		
Impuestos sobre el patrimonio		
Impuestos sobre la producción, el consumo y las transacciones		
Impuestos al comercio exterior		
Impuestos sobre Nóminas y Asimilables		
Impuestos Ecológicos		
Accesorios		
Otros Impuestos		
Impuestos no comprendidos en las fracciones de la Ley de Ingresos causadas en ejercicios fiscales anteriores pendientes de liquidación o pago		
Cuotas y Aportaciones de seguridad social		
Aportaciones para Fondos de Vivienda		
Cuotas para el Seguro Social		
Cuotas de Ahorro para el Retiro		
Otras Cuotas y Aportaciones para la seguridad social		
Accesorios		
Contribuciones de mejoras		
Contribución de mejoras por obras públicas		
Contribuciones de Mejoras no comprendidas en las fracciones de la Ley de Ingresos causadas en ejercicios fiscales anteriores pendientes de liquidación o pago		
Derechos		
Derechos por el uso, goce, aprovechamiento o explotación de bienes de dominio público		
Derechos a los hidrocarburos		
Derechos por prestación de servicios		
Otros Derechos		
Accesorios		
Derechos no comprendidos en las fracciones de la Ley de Ingresos causadas en ejercicios fiscales anteriores pendientes de liquidación o pago		
Productos		
Productos de tipo corriente		
Productos de capital		
Productos no comprendidos en las fracciones de la Ley de Ingresos causadas en ejercicios fiscales anteriores pendientes de liquidación o pago		
Aprovechamientos		
Aprovechamientos de tipo corriente		
Aprovechamientos de capital		
Aprovechamientos no comprendidos en las fracciones de la Ley de Ingresos causadas en ejercicios fiscales anteriores pendientes de liquidación o pago		
Ingresos por ventas de bienes y servicios		
Ingresos por ventas de bienes y servicios de organismos descentralizados		
Ingresos de operación de entidades paraestatales empresariales		
Ingresos por ventas de bienes y servicios producidos en establecimientos del Gobierno Central		
Participaciones y Aportaciones		
Participaciones		
Aportaciones		
Convenios		
Transferencias, Asignaciones, Subsidios y Otras Ayudas	\$	14,160,000.00
Transferencias Internas y Asignaciones al Sector Público		
Transferencias al Resto del Sector Público		
Subsidios y Subvenciones	\$	14,160,000.00
Ayudas sociales		
Pensiones y Jubilaciones		
Transferencias a Fideicomisos, mandatos y análogos		
Ingresos derivados de Financiamientos		
Endeudamiento interno		
Endeudamiento externo		

LIC. JESSICA ALEJANDRA ZAMARRIPA
DIRECTORA GENERAL DEL INSTITUTO



INSTITUTO DE LA JUVENTUD REGIA DE LA CIUDAD DE MONTERREY

ANEXO II.- PRESUPUESTO DE INGRESOS 2022

3. INICIATIVA DE LEY DE INGRESOS PARA LA SEGUNDA MODIFICACION DEL EJERCICIO FISCAL 2022

INSTITUTO DE LA JUVENTUD REGIA		Ingreso Estimado
Iniciativa de Ley de Ingresos para el Ejercicio Fiscal 2022		
Total		\$ 17,761,106.61
Impuestos		
Impuestos sobre los ingresos		
Impuestos sobre el patrimonio		
Impuestos sobre la producción, el consumo y las transacciones		
Impuestos al comercio exterior		
Impuestos sobre Nóminas y Asimilables		
Impuestos Ecológicos		
Accesorios		
Otros Impuestos		
Impuestos no comprendidos en las fracciones de la Ley de Ingresos causadas en ejercicios fiscales anteriores pendientes de liquidación o pago		
Cuotas y Aportaciones de seguridad social		
Aportaciones para Fondos de Vivienda		
Cuotas para el Seguro Social		
Cuotas de Ahorro para el Retiro		
Otras Cuotas y Aportaciones para la seguridad social		
Accesorios		
Contribuciones de mejoras		
Contribución de mejoras por obras públicas		
Contribuciones de Mejoras no comprendidas en las fracciones de la Ley de Ingresos causadas en ejercicios fiscales anteriores pendientes de liquidación o pago		
Derechos		
Derechos por el uso, goce, aprovechamiento o explotación de bienes de dominio público		
Derechos a los hidrocarburos		
Derechos por prestación de servicios		
Otros Derechos		
Accesorios		
Derechos no comprendidos en las fracciones de la Ley de Ingresos causadas en ejercicios fiscales anteriores pendientes de liquidación o pago		
Productos		
Productos de tipo corriente		
Productos de capital		
Productos no comprendidos en las fracciones de la Ley de Ingresos causadas en ejercicios fiscales anteriores pendientes de liquidación o pago		
Aprovechamientos		
Aprovechamientos de tipo corriente		
Aprovechamientos de capital		
Aprovechamientos no comprendidos en las fracciones de la Ley de Ingresos causadas en ejercicios fiscales anteriores pendientes de liquidación o pago		
Ingresos por ventas de bienes y servicios		
Ingresos por ventas de bienes y servicios de organismos descentralizados		
Ingresos de operación de entidades paraestatales empresariales		
Ingresos por ventas de bienes y servicios producidos en establecimientos del Gobierno Central		
Participaciones y Aportaciones		
Participaciones		
Aportaciones		
Convenios		
Transferencias, Asignaciones, Subsidios y Otras Ayudas		\$ 17,761,106.61
Transferencias Internas y Asignaciones al Sector Público		
Transferencias al Resto del Sector Público		
Subsidios y Subvenciones		
Ayudas sociales		\$ 17,761,106.61
Pensiones y Jubilaciones		
Transferencias a Fideicomisos, mandatos y análogos		
Ingresos derivados de Financiamientos		
Endeudamiento interno		
Endeudamiento externo		

LIC. JESSICA ALEJANDRA ZAMARRIPA LEAL
DIRECTORA GENERAL DEL INSTITUTO DE LA JUVENTUD REGIA

**INSTITUTO DE LA
JUVENTUD REGIA**

INSTITUTO DE LA JUVENTUD REGIA													
CALENDARIO DE INGRESOS DEL EJERCICIO FISCAL 2022													
	Año I	Enero	Febrero	Marzo	Abril	Mayo	Junio	Julio	Agosto	Sept	Octubre	Nov	Dic
Total	\$ 17,761,106.61	\$ 1,083,333.33	\$ 1,083,333.33	\$ 1,083,333.33	\$ 1,212,222.22	\$ 1,212,222.22	\$ 1,212,222.22	\$ 1,212,222.22	\$ 1,212,222.22	\$ 1,212,222.22	\$ 1,212,222.22	\$ 1,212,222.22	\$ 1,212,222.22
Impuestos													
Cuentas y aportaciones de seguridad social													
Contribuciones de mejoras													
Derechos													
Productos													
Apropiaciones													
Transferencias, Asignaciones, Subsidios y Otras Ayudas	\$ 17,761,106.61	\$ 1,083,333.33	\$ 1,083,333.33	\$ 1,083,333.33	\$ 1,212,222.22	\$ 1,212,222.22	\$ 1,212,222.22	\$ 1,212,222.22	\$ 1,212,222.22	\$ 1,212,222.22	\$ 1,212,222.22	\$ 1,212,222.22	\$ 1,212,222.22
Transferencias Internas y Asignaciones al Sector Público													
Subsidios y Subvenciones													
Ingresos de los Fondos de Financiamiento	\$ 17,761,106.61	\$ 1,083,333.33	\$ 1,083,333.33	\$ 1,083,333.33	\$ 1,212,222.22	\$ 1,212,222.22	\$ 1,212,222.22	\$ 1,212,222.22	\$ 1,212,222.22	\$ 1,212,222.22	\$ 1,212,222.22	\$ 1,212,222.22	\$ 1,212,222.22

INSTITUTO DE LA JUVENTUD REGIA



LIC. JESSICA ALEJANDRA ZAMARRIPA LEAL
DIRECTORA GENERAL DEL INSTITUTO DE LA JUVENTUD REGIA



Gobierno
de
Monterrey



injuRe

Instituto de la Juventud Regia

99

INSTITUTO DE LA JUVENTUD REGIA DE LA CIUDAD DE MONTERREY

ANEXO II.- PRESUPUESTO DE INGRESOS 2022

4. INICIATIVA DE LEY DE INGRESOS PARA LA TERCERA MODIFICACION DEL EJERCICIO FISCAL 2022

INSTITUTO DE LA JUVENTUD REGIA		Ingreso Estimado
Iniciativa de Ley de Ingresos para el Ejercicio Fiscal 2022		
Total		\$ 17,851,106.61
Impuestos		
Impuestos sobre los ingresos		
Impuestos sobre el patrimonio		
Impuestos sobre la producción, el consumo y las transacciones		
Impuestos al comercio exterior		
Impuestos sobre Nóminas y Asimilables		
Impuestos Ecológicos		
Accesorios		
Otros Impuestos		
Impuestos no comprendidos en las fracciones de la Ley de Ingresos causadas en ejercicios fiscales anteriores pendientes de liquidación o pago		
Cuotas y Aportaciones de seguridad social		
Aportaciones para Fondos de Vivienda		
Cuotas para el Seguro Social		
Cuotas de Ahorro para el Retiro		
Otras Cuotas y Aportaciones para la seguridad social		
Accesorios		

Contribuciones de mejoras		
Contribución de mejoras por obras públicas		
Contribuciones de Mejoras no comprendidas en las fracciones de la Ley de Ingresos causadas en ejercicios fiscales anteriores pendientes de liquidación o pago		
Derechos		
Derechos por el uso, goce, aprovechamiento o explotación de bienes de dominio público		
Derechos a los hidrocarburos		
Derechos por prestación de servicios		
Otros Derechos		
Accesorios		
Derechos no comprendidos en las fracciones de la Ley de Ingresos causadas en ejercicios fiscales anteriores pendientes de liquidación o pago		
Productos		
Productos de tipo corriente		
Productos de capital		
Productos no comprendidos en las fracciones de la Ley de Ingresos causadas en ejercicios fiscales anteriores pendientes de liquidación o pago		
Aprovechamientos		
Aprovechamientos de tipo corriente		
Aprovechamientos de capital		
Aprovechamientos no comprendidos en las fracciones de la Ley de Ingresos causadas en ejercicios fiscales anteriores pendientes de liquidación o pago		
Ingresos por ventas de bienes y servicios		
Ingresos por ventas de bienes y servicios de organismos descentralizados		
Ingresos de operación de entidades paraestatales empresariales		
Ingresos por ventas de bienes y servicios producidos en establecimientos del Gobierno Central		
Participaciones y Aportaciones		
Participaciones		
Aportaciones		
Convenios		
Transferencias, Asignaciones, Subsidios y Otras Ayudas		
Transferencias Internas y Asignaciones al Sector Público	\$	17,851,106.61
Transferencias al Resto del Sector Público		
Subsidios y Subvenciones		
Ayudas sociales	\$	17,851,106.61
Pensiones y Jubilaciones		
Transferencias a Fideicomisos, mandatos y análogos		
Ingresos derivados de Financiamientos		
Endeudamiento interno		
Endeudamiento externo		


LIC. JESSICA ALEJANDRA ZAMARRIPA
DIRECTORA GENERAL DEL INSTITUTO

CALENDARIO DE INGRESOS DEL EJERCICIO FISCAL 2022													
	Annual	Enero	Febrero	Marzo	Abril	Mayo	Junio	Julio	Agosto	Sept.	Octubre	Nov.	Dic.
Total	\$ 17,851,106.61	\$ 1,083,393.33	\$ 1,083,393.33	\$ 1,083,393.33	\$ 1,212,222.22	\$ 1,212,222.22	\$ 1,212,222.22	\$ 1,212,222.22	\$ 1,932,443.55	\$ 1,932,443.55	\$ 1,932,443.55	\$ 1,977,443.54	\$ 1,977,443.55
Ingresos													
Cuentas y Aportaciones de seguridad social													
Contribuciones de mejoras													
Derechos													
Productos													
Aportaciones													
Transferencias, Asignaciones, Subsidios y Otras Ayudas	\$ 17,851,106.61	\$ 1,083,393.33	\$ 1,083,393.33	\$ 1,083,393.33	\$ 1,212,222.22	\$ 1,212,222.22	\$ 1,212,222.22	\$ 1,212,222.22	\$ 1,932,443.55	\$ 1,932,443.55	\$ 1,932,443.55	\$ 1,977,443.54	\$ 1,977,443.55
Transferencias Internas y Asignaciones al Sector Público													
Transferencias al resto del Sector Público													
Subsidios y subvenciones													
Ingresos derivados de financiamientos	\$ 17,761,106.61	\$ 1,083,393.33	\$ 1,083,393.33	\$ 1,083,393.33	\$ 1,212,222.22	\$ 1,212,222.22	\$ 1,212,222.22	\$ 1,212,222.22	\$ 1,932,443.55	\$ 1,932,443.55	\$ 1,932,443.55	\$ 1,932,443.54	\$ 1,932,443.54

LIC. JESSICA ALEJANDRA ZAMARRIPA
DIRECTORA GENERAL DEL INSTITUTO





INSTITUTO DE LA JUVENTUD REGIA DE LA CIUDAD DE MONTERREY

ANEXO III.- PRESUPUESTO DE EGRESOS 2022



INSTITUTO DE LA JUVENTUD REGIA DE LA CIUDAD DE MONTERREY

ANEXO III.- PRESUPUESTO DE EGRESOS 2022

1. PRESUPUESTO DE EGRESOS PARA EL EJERCICIO FISCAL 2022

Instituto de la Juventud Regia	
Presupuesto de Egresos para el Ejercicio Fiscal 2022	
Clasificador por Objeto del Gasto	13,000,000.00
Total	
Servicios Personales	6,927,602.39
Remuneraciones al Personal de Carácter Permanente	4,350,067.87
Remuneraciones al Personal de Carácter Transitorio	917,000.00
Remuneraciones Adicionales y Especiales	873,170.52
Seguridad Social	-
Otras Prestaciones Sociales y Económicas	787,364.00
Previsiones	-
Pago de Estímulos a Servidores Públicos	-
Materiales y Suministros	200,950.00
Materiales de Administración, Emisión de Documentos y Artículos Oficiales	66,450.00
Alimentos y Utensilios	24,500.00
Materias Primas y Materiales de Producción y Comercialización	-
Materiales y Artículos de Construcción y de Reparación	-
Productos Químicos, Farmacéuticos y de Laboratorio	-
Combustibles, Lubricantes y Aditivos	110,000.00
Vestuario, Blancos, Prendas de Protección y Artículos Deportivos	-
Materiales y Suministros para Seguridad	-
Herramientas, Refacciones y Accesorios Menores	-
Servicios Generales	5,730,547.61
Servicios Básicos	96,500.00
Servicios de Arrendamiento	372,000.00
Servicios Profesionales, Científicos, Técnicos y Otros Servicios	1,124,749.72
Servicios Financieros, Bancarios y Comerciales	91,700.00
Servicios de Instalación, Reparación, Mantenimiento y Conservación	247,261.61
Servicios de Comunicación Social y Publicidad	-
Servicios de Traslado y Viáticos	12,118.54
Servicios Oficiales	3,488,131.74
Otros Servicios Generales	298,086.00
Transferencias, Asignaciones, Subsidios y Otras Ayudas	20,900.00
Transferencias Internas y Asignaciones al Sector Público	-
Transferencias al Resto del Sector Público	-
Subsidios y Subvenciones	-
Ayudas Sociales	20,900.00
Pensiones y Jubilaciones	-
Transferencias a Fideicomisos, Mandatos y Otros Análogos	-
Transferencias a la Seguridad Social	-
Donativos	-
Transferencias al Exterior	-
Bienes Muebles, Inmuebles e Intangibles	120,000.00
Mobiliario y Equipo de Administración	120,000.00
Mobiliario y Equipo Educativo y Recreativo	-
Equipo e Instrumental Médico y de Laboratorio	-
Vehículos y Equipo de Transporte	-
Equipo de Defensa y Seguridad	-
Maquinaria, Otros Equipos y Herramientas	-
Activos Biológicos	-
Bienes Inmuebles	-
Activos Intangibles	-
Inversión Pública	-
Obra Pública en Bienes de Dominio Público	
Obra Pública en Bienes Propios	-
Proyectos Productivos y Acciones de Fomento	-
Inversiones Financieras y Otras Provisiones	-
Inversiones para el Fomento de Actividades Productivas	-

Acciones y Participaciones de Capital	-
Compra de Títulos y Valores	-
Concesión de Préstamos	-
Inversiones en Fideicomisos, Mandatos y Otros Análogos	-
Otras Inversiones Financieras	-
Provisiones para Contingencias y Otras Erogaciones Especiales	-
Participaciones y Aportaciones	-
Participaciones	-
Aportaciones	-
Convenios	-
Deuda Pública	-
Amortización de la Deuda Pública	-
Intereses de la Deuda Pública	-
Comisiones de la Deuda Pública	-
Gastos de la Deuda Pública	-
Costo por Coberturas	-
Apoyos Financieros	-
Adeudos de Ejercicios Fiscales Anteriores (ADEFAS)	-

Instituto de la Juventud Regia	
Presupuesto de Egresos para el Ejercicio Fiscal 2022	
Clasificación Administrativa	
Total	12,987,881.46
Poder Ejecutivo	
Poder Legislativo	
Poder Judicial	
Organos Autónomos*	
Otras Entidades Paraestatales y organismos	
Instituto de la Juventud Regia	12,987,881.46

Instituto de la Juventud Regia	
Presupuesto de Egresos para el Ejercicio Fiscal 2022	
Clasificación Administrativa	
Total	Importe 12,987,881.46
Organo Ejecutivo Municipal	
Otras Entidades Paraestatales y organismos	
Instituto de la Juventud Regia	12,987,881.46

Instituto de la Juventud Regia	
Presupuesto de Egresos para el Ejercicio Fiscal 2022	
Clasificador Funcional del Gasto	
Total	Importe 12,987,881.46
Gobierno	
Desarrollo Social	
Desarrollo Económico	
Otras no clasificadas en funciones anteriores	
Instituto de la Juventud Regia	12,987,881.46

Instituto de la Juventud Regia	
Presupuesto de Egresos para el Ejercicio Fiscal 2022	
Clasificación por Tipo de Gasto	
Total	Importe 13,000,000.00
Gasto Corriente	12,880,000.00
Gasto de Capital	120,000.00
Amortización de la deuda y disminución de pasivos	-

Instituto de la Juventud Regia	
Presupuesto de Egresos para el Ejercicio Fiscal 2022	
Prioridades de Gasto	
	13,000,000.00
Servicios Personales	6,927,602.39
Servicios Oficiales	3,488,131.74
Adquisición de Bienes Muebles	120,000.00
Servicios Administrativos	2,464,265.87

Instituto de la Juventud Regia	
Presupuesto de Egresos para el Ejercicio Fiscal 2022	
Programas y Proyectos	Importe
Gastos Navideños	30,000.00
Acompañamiento Académico	629,712.00
Programa de primer Empleo e incentivo al emprendimiento	103,995.00
Programa de Rescate y Embellecimiento de espacios	468,360.00
Programa de Salud Integral para las y los Jóvenes	360,000.00
Programa de Cultura Física y Deporte para la Prevención	317,289.54
Programa de Arte y Cultura para las Juventudes	17,516.52
Juventudes Monterrey Incluyente	310,435.20
Programa "Caele con Ideas", Participación Ciudadana	610,823.48
Centro para Juventud Regia	640,000.00
TOTAL PROGRAMAS	3,488,131.74

Instituto de la Juventud Regia				
Análisis de plazas				
Plaza/puesto	Núm. de Plazas	De	hasta	
Directora General	1	55,000.00	75,000.00	
Coordinador (a)	3	25,000.00	35,000.00	
Jefaturas	8	14,000.00	25,000.00	
Auxiliar Administrativo	1	8,000.00	22,000.00	
Promotor	8	8,000.00	16,000.00	
Asistente Ejecutivo de la Dirección	1	8,000.00	16,000.00	
Recepcionista	1	8,000.00	16,000.00	
Intendente	1	6,000.00	8,000.00	
Chofer	1	8,000.00	12,000.00	

Prestaciones Adicionales

Aguinaldo: el equivalente a 45 días, se paga en la primera quincena de diciembre

Prima vacacional: Se otorga el día de quincena previo al inicio de cada periodo vacacional (semana santa y navidad)

a) Un año le corresponde 5 Días y b) Dos años o más le corresponde 10 Días

LIC. JESSICA ALEJANDRA ZAMARRIPA LEAL
DIRECTORA GENERAL
INSTITUTO DE LA JUVENTUD REGIA



INSTITUTO DE LA JUVENTUD REGIA DE LA CIUDAD DE MONTERREY

ANEXO III.- PRESUPUESTO DE EGRESOS 2022

2. PRIMERA MODIFICACION AL PRESUPUESTO DE EGRESOS PARA EL EJERCICIO FISCAL 2022

Instituto de la Juventud Regia	
Primer Modificación al Presupuesto de Egresos para el Ejercicio Fiscal 2022	
Clasificador por Objeto del Gasto	
	Presupuesto Modificado
Total	15,157,380.80
Servicios Personales	7,408,000.00
Remuneraciones al Personal de Carácter Permanente	5,562,000.00
Remuneraciones al Personal de Carácter Transitorio	876,000.00
Remuneraciones Adicionales y Especiales	920,000.00
Seguridad Social	-
Otras Prestaciones Sociales y Económicas	50,000.00
Previsiones	-
Pago de Estímulos a Servidores Públicos	-
Materiales y Suministros	241,950.00
Materiales de Administración, Emisión de Documentos y Artículos Oficiales	77,450.00
Alimentos y Utensilios	24,500.00
Materias Primas y Materiales de Producción y Comercialización	-
Materiales y Artículos de Construcción y de Reparación	-
Productos Químicos, Farmacéuticos y de Laboratorio	-
Combustibles, Lubricantes y Aditivos	120,000.00
Vestuario, Blancos, Prendas de Protección y Artículos Deportivos	20,000.00
Materiales y Suministros para Seguridad	-
Herramientas, Refacciones y Accesorios Menores	-
Servicios Generales	7,389,265.96
Servicios Básicos	114,820.00
Servicios de Arrendamiento	414,000.00
Servicios Profesionales, Científicos, Técnicos y Otros Servicios	2,063,996.17
Servicios Financieros, Bancarios y Comerciales	73,700.00
Servicios de Instalación, Reparación, Mantenimiento y Conservación	180,000.00
Servicios de Comunicación Social y Publicidad	-
Servicios de Traslado y Viáticos	8,000.00
Servicios Oficiales	4,242,513.79
Otros Servicios Generales	272,236.00
Transferencias, Asignaciones, Subsidios y Otras Ayudas	18,164.84
Transferencias Internas y Asignaciones al Sector Público	-
Transferencias al Resto del Sector Público	-
Subsidios y Subvenciones	-
Ayudas Sociales	18,164.84
Pensiones y Jubilaciones	-
Transferencias a Fideicomisos, Mandatos y Otros Análogos	-
Transferencias a la Seguridad Social	-
Donativos	-
Transferencias al Exterior	-
Bienes Muebles, Inmuebles e Intangibles	100,000.00
Mobiliario y Equipo de Administración	100,000.00
Mobiliario y Equipo Educativo y Recreativo	-
Equipo e Instrumental Médico y de Laboratorio	-
Vehículos y Equipo de Transporte	-
Equipo de Defensa y Seguridad	-
Maquinaria, Otros Equipos y Herramientas	-
Activos Biológicos	-
Bienes Inmuebles	-
Activos Intangibles	-
Inversión Pública	-
Obra Pública en Bienes de Dominio Público	-
Obra Pública en Bienes Propios	-
Proyectos Productivos y Acciones de Fomento	-
Inversiones Financieras y Otras Provisiones	-
Inversiones para el Fomento de Actividades Productivas	-
Acciones y Participaciones de Capital	-

**INSTITUTO DE LA
JUVENTUD REGIA**



Compra de Títulos y Valores	-
Concesión de Préstamos	-
Inversiones en Fideicomisos, Mandatos y Otros Análogos	-
Otras Inversiones Financieras	-
Provisiones para Contingencias y Otras Erogaciones Especiales	-
Participaciones y Aportaciones	-
Participaciones	-
Aportaciones	-
Convenios	-
Deuda Pública	-
Amortización de la Deuda Pública	-
Intereses de la Deuda Pública	-
Comisiones de la Deuda Pública	-
Gastos de la Deuda Pública	-
Costo por Coberturas	-
Apoyos Financieros	-
Adeudos de Ejercicios Fiscales Anteriores (ADEFAS)	-

Instituto de la Juventud Regia	
Primer Modificación al Presupuesto de Egresos para el Ejercicio Fiscal 2022	
Clasificación Administrativa	
Total	
Poder Ejecutivo	15,157,380.80
Poder Legislativo	
Poder Judicial	
Organos Autónomos*	
Otras Entidades Paraestatales y organismos	
Instituto de la Juventud Regia	15,157,380.80

Instituto de la Juventud Regia	
Primer Modificación al Presupuesto de Egresos para el Ejercicio Fiscal 2022	
Clasificación Administrativa	
Total	Importe
Organo Ejecutivo Municipal	15,157,380.80
Otras Entidades Paraestatales y organismos	
Instituto de la Juventud Regia	15,157,380.80

Instituto de la Juventud Regia	
Primer Modificación al Presupuesto de Egresos para el Ejercicio Fiscal 2022	
Clasificador Funcional del Gasto	
Total	Importe
Gobierno	15,157,380.80
Desarrollo Social	
Desarrollo Económico	
Otras no clasificadas en funciones anteriores	
Instituto de la Juventud Regia	15,157,380.80

Instituto de la Juventud Regia	
Primer Modificación al Presupuesto de Egresos para el Ejercicio Fiscal 2022	
Clasificación por Tipo de Gasto	
Total	Importe
Gasto Corriente	15,157,380.80
Gasto de Capital	15,057,380.80
Amortización de la deuda y disminución de pasivos	100,000.00
	-

**INSTITUTO DE LA
JUVENTUD REGIA**

Instituto de la Juventud Regia	
Primer Modificación al Presupuesto de Egresos para el Ejercicio Fiscal 2022	
Prioridades de Gasto	
	15,157,380.80
Servicios Personales	7,408,000.00
Servicios Oficiales	4,242,513.79
Adquisición de Bienes Muebles	100,000.00
Servicios Administrativos	3,406,867.01

Instituto de la Juventud Regia	
Primer Modificación al Presupuesto de Egresos para el Ejercicio Fiscal 2022	
Programas y Proyectos	Importe
Gastos Navideños	30,000.00
Día de la Juventud	601,106.61
Acompañamiento Académico	629,712.00
Programa de primer Empleo	300,000.00
Programa de Rescate y Embellecimiento de espacios	468,360.00
Programa de Salud	80,000.00
Programa de Cultura	167,403.03
Programa de Arte y Cultura	167,403.03
Juventudes Monterrey Influyente	310,435.20
Programa "Caele con Ideas"	1,488,093.92
TOTAL PROGRAMAS	4,242,513.79

Instituto de la Juventud Regia			
Analítico de plazas			
Plaza/puesto	Núm. de Plazas	De	hasta
	1	55,000.00	75,000.00
Directora General	3	25,000.00	35,000.00
Coordinador (a)	8	14,000.00	25,000.00
Jefaturas	1	8,000.00	22,000.00
Auxiliar Administrativo	8	8,000.00	16,000.00
Promotor	1	8,000.00	16,000.00
Asistente Ejecutivo	1	8,000.00	16,000.00
Recepcion	1	6,000.00	8,000.00
Intendente	1	8,000.00	12,000.00
Chofer			

Prestaciones Adicionales

Aginaldo: el equivalente a 45 días, se paga en la primera quincena de diciembre
 Prima vacacional: Se otorga el día de quincena previo al inicio de cada periodo vacacional (semana santa y navidad)
 a) Un año le corresponde 5 Días y b) Dos años o más le corresponde 10 Días

LIC. JESSICA ALEJANDRA ZAMARRIPA LEAL
 DIRECTORA GENERAL DEL INSTITUTO DE LA JUVENTUD REGIA




INSTITUTO DE LA JUVENTUD REGIA DE LA CIUDAD DE MONTERREY

ANEXO III.- PRESUPUESTO DE EGRESOS 2022

3. SEGUNDA MODIFICACION AL PRESUPUESTO DE EGRESOS PARA EL EJERCICIO FISCAL 2022

Instituto de la Juventud Regia
Segunda Modificación al Presupuesto de Egresos para el Ejercicio Fiscal 2022
Clasificador por Objeto del Gasto

	Presupuesto Modificado
Total	18,758,487.41
Servicios Personales	7,757,903.60
Remuneraciones al Personal de Carácter Permanente	5,523,451.80
Remuneraciones al Personal de Carácter Transitorio	1,060,000.00
Remuneraciones Adicionales y Especiales	1,124,451.80
Seguridad Social	-
Otras Prestaciones Sociales y Económicas	50,000.00
Previsiones	-
Pago de Estímulos a Servidores Públicos	-
Materiales y Suministros	571,950.00
Materiales de Administración, Emisión de Documentos y Artículos Oficiales	307,450.00
Alimentos y Utensilios	24,500.00
Materias Primas y Materiales de Producción y Comercialización	-
Materiales y Artículos de Construcción y de Reparación	-
Productos Químicos, Farmacéuticos y de Laboratorio	-
Combustibles, Lubricantes y Aditivos	220,000.00
Vestuario, Blancos, Prendas de Protección y Artículos Deportivos	20,000.00
Materiales y Suministros para Seguridad	-
Herramientas, Refacciones y Accesorios Menores	-
Servicios Generales	10,088,159.33
Servicios Básicos	114,820.00
Servicios de Arrendamiento	414,000.00
Servicios Profesionales, Científicos, Técnicos y Otros Servicios	2,053,996.17
Servicios Financieros, Bancarios y Comerciales	73,700.00
Servicios de Instalación, Reparación, Mantenimiento y Conservación	220,000.00
Servicios de Comunicación Social y Publicidad	-
Servicios de Traslado y Viáticos	8,000.00
Servicios Oficiales	6,951,407.16
Otros Servicios Generales	252,236.00
Transferencias, Asignaciones, Subsidios y Otras Ayudas	18,164.84
Transferencias Internas y Asignaciones al Sector Público	-
Transferencias al Resto del Sector Público	-
Subsidios y Subvenciones	-
Ayudas Sociales	18,164.84
Pensiones y Jubilaciones	-
Transferencias a Fideicomisos, Mandatos y Otros Análogos	-
Transferencias a la Seguridad Social	-
Donativos	-
Transferencias al Exterior	-



Bienes Muebles, Inmuebles e Intangibles	322,309.64
Mobiliario y Equipo de Administración	322,309.64
Mobiliario y Equipo Educativo y Recreativo	-
Equipo e Instrumental Médico y de Laboratorio	-
Vehículos y Equipo de Transporte	-
Equipo de Defensa y Seguridad	-
Maquinaria, Otros Equipos y Herramientas	-
Activos Biológicos	-
Bienes Inmuebles	-
Activos Intangibles	-
Inversión Pública	-
Obra Pública en Bienes de Dominio Público	-
Obra Pública en Bienes Propios	-
Proyectos Productivos y Acciones de Fomento	-
Inversiones Financieras y Otras Provisiones	-
Inversiones para el Fomento de Actividades Productivas	-
Acciones y Participaciones de Capital	-
Compra de Títulos y Valores	-
Concesión de Préstamos	-
Inversiones en Fideicomisos, Mandatos y Otros Análogos	-
Otras Inversiones Financieras	-
Provisiones para Contingencias y Otras Erogaciones Especiales	-
Participaciones y Aportaciones	-
Participaciones	-
Aportaciones	-
Convenios	-
Deuda Pública	-
Amortización de la Deuda Pública	-
Intereses de la Deuda Pública	-
Comisiones de la Deuda Pública	-
Gastos de la Deuda Pública	-
Costo por Coberturas	-
Apoyos Financieros	-
Adeudos de Ejercicios Fiscales Anteriores (ADEFAS)	-

Instituto de la Juventud Regia	
Primer Modificación al Presupuesto de Egresos para el Ejercicio Fiscal 2022	
Clasificación Administrativa	
Total	18,758,487.41
Poder Ejecutivo	
Poder Legislativo	
Poder Judicial	
Organos Autónomos*	
Otras Entidades Paraestatales y organismos	

Instituto de la Juventud Regia	18,758,487.41
--------------------------------	---------------


Instituto de la Juventud Regia	
Primer Modificación al Presupuesto de Egresos para el Ejercicio Fiscal 2022	
Clasificación Administrativa	Importe
Total	18,758,487.41
Organo Ejecutivo Municipal	
Otras Entidades Paraestatales y organismos	
Instituto de la Juventud Regia	18,758,487.41

Instituto de la Juventud Regia	
Primer Modificación al Presupuesto de Egresos para el Ejercicio Fiscal 2022	
Clasificador Funcional del Gasto	Importe
Total	18,758,487.41
Gobierno	
Desarrollo Social	
Desarrollo Económico	
Otras no clasificadas en funciones anteriores	
Instituto de la Juventud Regia	18,758,487.41

Instituto de la Juventud Regia	
Primer Modificación al Presupuesto de Egresos para el Ejercicio Fiscal 2022	
Clasificación por Tipo de Gasto	Importe
Total	18,758,487.41
Gasto Corriente	18,436,177.77
Gasto de Capital	322,309.64
Amortización de la deuda y disminución de pasivos	-

Instituto de la Juventud Regia	
Primer Modificación al Presupuesto de Egresos para el Ejercicio Fiscal 2022	
Prioridades de Gasto	Importe
Total	18,758,487.41
Servicios Personales	7,757,903.60
Servicios Oficiales	6,951,407.16
Adquisición de Bienes Muebles	322,309.64
Servicios Administrativos	3,726,867.01

Instituto de la Juventud Regia	
Primer Modificación al Presupuesto de Egresos para el Ejercicio Fiscal 2022	
Programas y Proyectos	Importe
Total	18,758,487.41
Gastos Navideños	30,000.00
Día de la Juventud	1,200,000.00
Acompañamiento Académico	629,712.00
Programa de primer Empleo	300,000.00
Programa de Rescate y Embellecimiento de espacios	2,218,360.00
Programa de Salud	80,000.00



Programa de Cultura	527,403.01
Programa de Arte y Cultura	167,403.03
Juventudes Monterrey Influyente	310,435.20
Programa "Caele con Ideas"	1,488,093.92
TOTAL PROGRAMAS	6,951,407.16

Instituto de la Juventud Regia	
Analítico de plazas	
Plaza/puesto	Núm. de Plazas
Directora General	1
Coordinador (a)	3
Jefe (a)	8
Asistente	1
Auxiliar	1
Recepcionista	1
Chofer	1
Promotor	8
Intendente	1

Prestaciones Adicionales

Aguinaldo: el equivalente a 45 días, se paga en la primera quincena de diciembre

Prima vacacional: Se otorga el día de quincena previo al inicio de cada periodo vacacional (semana

a) Un año le corresponde 5 Días y b) Dos años o más le corresponde 10 Días


LIC. JESSICA ALEJANDRA ZAMARRIPA
DIRECTORA GENERAL
INSTITUTO DE LA JUVENTUD REGIA

INSTITUTO DE LA
JUVENTUD REGIA



INSTITUTO DE LA JUVENTUD REGIA DE LA CIUDAD DE MONTERREY

ANEXO III.- PRESUPUESTO DE EGRESOS 2022

4. TERCERA MODIFICACION AL PRESUPUESTO DE EGRESOS PARA EL EJERCICIO FISCAL 2022

Instituto de la Juventud Regia
Tercer Modificación al Presupuesto de Egresos para el Ejercicio Fiscal 2022
Clasificador por Objeto del Gasto

	Presupuesto Modificado
Total	18,758,487.41
Servicios Personales	7,857,903.60
Remuneraciones al Personal de Carácter Permanente	5,523,451.80
Remuneraciones al Personal de Carácter Transitorio	1,060,000.00
Remuneraciones Adicionales y Especiales	1,224,451.80
Seguridad Social	-
Otras Prestaciones Sociales y Económicas	50,000.00
Previsiones	-
Pago de Estímulos a Servidores Públicos	-
Materiales y Suministros	490,504.27
Materiales de Administración, Emisión de Documentos y Artículos Oficiales	270,469.87
Alimentos y Utensilios	19,500.00
Materias Primas y Materiales de Producción y Comercialización	-
Materiales y Artículos de Construcción y de Reparación	-
Productos Químicos, Farmacéuticos y de Laboratorio	-
Combustibles, Lubricantes y Aditivos	166,000.00
Vestuario, Blancos, Prendas de Protección y Artículos Deportivos	34,534.40
Materiales y Suministros para Seguridad	-
Herramientas, Refacciones y Accesorios Menores	-
Servicios Generales	10,187,405.06
Servicios Básicos	119,770.70
Servicios de Arrendamiento	414,000.00
Servicios Profesionales, Científicos, Técnicos y Otros Servicios	2,062,877.13
Servicios Financieros, Bancarios y Comerciales	73,700.00
Servicios de Instalación, Reparación, Mantenimiento y Conservación	214,273.68
Servicios de Comunicación Social y Publicidad	-
Servicios de Traslado y Viáticos	8,000.00
Servicios Oficiales	7,042,547.55
Otros Servicios Generales	252,236.00
Transferencias, Asignaciones, Subsidios y Otras Ayudas	18,164.84
Transferencias Internas y Asignaciones al Sector Público	-
Transferencias al Resto del Sector Público	-
Subsidios y Subvenciones	-
Ayudas Sociales	18,164.84
Pensiones y Jubilaciones	-
Transferencias a Fideicomisos, Mandatos y Otros Análogos	-
Transferencias a la Seguridad Social	-
Donativos	-
Transferencias al Exterior	-
Bienes Muebles, Inmuebles e Intangibles	204,509.64
Mobiliario y Equipo de Administración	204,509.64
Mobiliario y Equipo Educativo y Recreativo	-
Equipo e Instrumental Médico y de Laboratorio	-
Vehículos y Equipo de Transporte	-
Equipo de Defensa y Seguridad	-
Maquinaria, Otros Equipos y Herramientas	-
Activos Biológicos	-
Bienes Inmuebles	-
Activos Intangibles	-
Inversión Pública	-
Obra Pública en Bienes de Dominio Público	-
Obra Pública en Bienes Propios	-

Proyectos Productivos y Acciones de Fomento	-
Inversiones Financieras y Otras Provisiones	-
Inversiones para el Fomento de Actividades Productivas	-
Acciones y Participaciones de Capital	-
Compra de Títulos y Valores	-
Concesión de Préstamos	-
Inversiones en Fideicomisos, Mandatos y Otros Análogos	-
Otras Inversiones Financieras	-
Provisiones para Contingencias y Otras Erogaciones Especiales	-
Participaciones y Aportaciones	-
Participaciones	-
Aportaciones	-
Convenios	-
Deuda Pública	-
Amortización de la Deuda Pública	-
Intereses de la Deuda Pública	-
Comisiones de la Deuda Pública	-
Gastos de la Deuda Pública	-
Costo por Coberturas	-
Apoyos Financieros	-
Adeudos de Ejercicios Fiscales Anteriores (ADEFAS)	-

Instituto de la Juventud Regia	
Tercer Modificación al Presupuesto de Egresos para el Ejercicio Fiscal 2022	
Clasificación Administrativa	
Total	18,758,487.41
Poder Ejecutivo	
Poder Legislativo	
Poder Judicial	
Organos Autónomos*	
Otras Entidades Paraestatales y organismos	
Instituto de la Juventud Regia	18,758,487.41

Instituto de la Juventud Regia	
Tercer Modificación al Presupuesto de Egresos para el Ejercicio Fiscal 2022	
Clasificación Administrativa	
	Importe
Total	18,758,487.41
Organo Ejecutivo Municipal	
Otras Entidades Paraestatales y organismos	
Instituto de la Juventud Regia	18,758,487.41

Instituto de la Juventud Regia	
Tercer Modificación al Presupuesto de Egresos para el Ejercicio Fiscal 2022	
Clasificador Funcional del Gasto	
	Importe
Total	18,758,487.41
Gobierno	
Desarrollo Social	
Desarrollo Económico	
Otras no clasificadas en funciones anteriores	
Instituto de la Juventud Regia	18,758,487.41

Instituto de la Juventud Regia	
Tercer Modificación al Presupuesto de Egresos para el Ejercicio Fiscal 2022	
Clasificación por Tipo de Gasto	
	Importe
Total	18,758,487.41
Gasto Corriente	18,553,977.77
Gasto de Capital	204,509.64
Amortización de la deuda y disminución de pasivos	-

Instituto de la Juventud Regia	
Tercer Modificación al Presupuesto de Egresos para el Ejercicio Fiscal 2022	


Prioridades de Gasto	18,758,487.41
Servicios Personales	7,857,903.60
Servicios Oficiales	7,042,547.55
Adquisición de Bienes Muebles	204,509.64
Servicios Administrativos	3,653,526.62

Instituto de la Juventud Regia	
Tercer Modificación al Presupuesto de Egresos para el Ejercicio Fiscal 2022	
Programas y Proyectos	Importe
Gastos Navideños	30,000.00
Día de la Juventud	1,471,800.00
Acompañamiento Académico	600,215.41
Programa de primer Empleo	236,367.87
Programa de Rescate y Embellecimiento de espacios	2,164,360.00
Programa de Salud	80,000.00
Programa de Cultura	482,051.80
Programa de Arte y Cultura	167,403.03
Juventudes Monterrey Influyente	272,255.52
Programa "Caele con Ideas"	1,538,093.92
TOTAL PROGRAMAS	7,042,547.55

Instituto de la Juventud Regia				
Analítico de plazas				
Plaza/puesto	Núm. de Plazas	De	hasta	
Directora General	1	55,000.00	70,000.00	
Coordinador (a)	3	25,000.00	35,000.00	
Jefe (a)	8	15,000.00	25,000.00	
Asistente	1	11,000.00	16,000.00	
Auxiliar	1	15,000.00	21,000.00	
Recepcionista	1	10,000.00	15,000.00	
Chofer	1	8,000.00	15,000.00	
Promotor	11	8,000.00	15,000.00	
Intendente	1	6,000.00	10,000.00	

Prestaciones Adicionales

Aguinaldo: el equivalente a 45 días, se paga en la primera quincena de diciembre
 Prima vacacional: Se otorga el día de quincena previo al inicio de cada periodo vacacional (semana santa y navidad)
 a) Un año le corresponde 5 Días y b) Dos años o más le corresponde 10 Días


 LIC. JESSICA ALEJANDRA ZAMARRIPA LEAL
 DIRECTORA GENERAL
 INSTITUTO DE LA JUVENTUD REGIA



INSTITUTO DE LA JUVENTUD REGIA DE LA CIUDAD DE MONTERREY

ANEXO III.- PRESUPUESTO DE EGRESOS 2022

5. CUARTA MODIFICACION AL PRESUPUESTO DE EGRESOS PARA EL EJERCICIO FISCAL 2022

Instituto de la Juventud Regia
Cuarta Modificación al Presupuesto de Egresos para el Ejercicio Fiscal 2022
Clasificador por Objeto del Gasto

	Presupuesto Autorizado	Presupuesto Modificado
Total	13,000,000.00	18,848,487.41
Servicios Personales	6,927,602.39	7,671,278.77
Remuneraciones al Personal de Carácter Permanente	4,350,067.87	5,635,292.78
Remuneraciones al Personal de Carácter Transitorio	917,000.00	924,700.00
Remuneraciones Adicionales y Especiales	873,170.52	1,061,285.99
Seguridad Social	-	-
Otras Prestaciones Sociales y Económicas	787,364.00	50,000.00
Previsiones	-	-
Pago de Estímulos a Servidores Públicos	-	-
Materiales y Suministros	200,950.00	528,317.71
Materiales de Administración, Emisión de Documentos y Artículos Oficiales	66,450.00	315,469.87
Alimentos y Utensilios	24,500.00	12,313.44
Materias Primas y Materiales de Producción y Comercialización	-	-
Materiales y Artículos de Construcción y de Reparación	-	-
Productos Químicos, Farmacéuticos y de Laboratorio	-	-
Combustibles, Lubricantes y Aditivos	110,000.00	166,000.00
Vestuario, Blancos, Prendas de Protección y Artículos Deportivos	-	34,534.40
Materiales y Suministros para Seguridad	-	-
Herramientas, Refacciones y Accesorios Menores	-	-
Servicios Generales	5,730,547.61	10,423,167.29
Servicios Básicos	96,500.00	184,770.70
Servicios de Arrendamiento	372,000.00	636,000.00
Servicios Profesionales, Científicos, Técnicos y Otros Servicios	1,124,749.72	2,041,877.13
Servicios Financieros, Bancarios y Comerciales	91,700.00	73,700.00
Servicios de Instalación, Reparación, Mantenimiento y Conservación	247,261.61	229,944.52
Servicios de Comunicación Social y Publicidad	-	-
Servicios de Traslado y Viáticos	12,118.54	3,000.00
Servicios Oficiales	3,488,131.74	6,993,638.94
Otros Servicios Generales	298,086.00	260,236.00
Transferencias, Asignaciones, Subsidios y Otras Ayudas	20,900.00	8,884.84
Transferencias Internas y Asignaciones al Sector Público	-	-
Transferencias al Resto del Sector Público	-	-
Subsidios y Subvenciones	-	-
Ayudas Sociales	20,900.00	8,884.84
Pensiones y Jubilaciones	-	-
Transferencias a Fideicomisos, Mandatos y Otros Análogos	-	-
Transferencias a la Seguridad Social	-	-
Donativos	-	-
Transferencias al Exterior	-	-
Bienes Muebles, Inmuebles e Intangibles	120,000.00	216,838.80
Mobiliario y Equipo de Administración	120,000.00	216,838.80
Mobiliario y Equipo Educacional y Recreativo	-	-
Equipo e Instrumental Médico y de Laboratorio	-	-
Vehículos y Equipo de Transporte	-	-
Equipo de Defensa y Seguridad	-	-
Maquinaria, Otros Equipos y Herramientas	-	-
Activos Biológicos	-	-
Bienes Inmuebles	-	-
Activos Intangibles	-	-
Inversión Pública	-	-
Obra Pública en Bienes de Dominio Público	-	-
Obra Pública en Bienes Propios	-	-
Proyectos Productivos y Acciones de Fomento	-	-

Inversiones Financieras y Otras Provisiones	-	-
Inversiones para el Fomento de Actividades Productivas	-	-
Acciones y Participaciones de Capital	-	-
Compra de Títulos y Valores	-	-
Concesión de Préstamos	-	-
Inversiones en Fideicomisos, Mandatos y Otros Análogos	-	-
Otras Inversiones Financieras	-	-
Provisiones para Contingencias y Otras Erogaciones Especiales	-	-
Participaciones y Aportaciones	-	-
Participaciones	-	-
Aportaciones	-	-
Convenios	-	-
Deuda Pública	-	-
Amortización de la Deuda Pública	-	-
Intereses de la Deuda Pública	-	-
Comisiones de la Deuda Pública	-	-
Gastos de la Deuda Pública	-	-
Costo por Coberturas	-	-
Apoyos Financieros	-	-
Adeudos de Ejercicios Fiscales Anteriores (ADEFAS)	-	-

Instituto de la Juventud Regia	
Cuarta Modificación al Presupuesto de Egresos para el Ejercicio Fiscal 2022	
Clasificación Administrativa	
Total	18,848,487.41
Poder Ejecutivo	
Poder Legislativo	
Poder Judicial	
Organos Autónomos*	
Otras Entidades Paraestatales y organismos	
Instituto de la Juventud Regia	18,848,487.41

Instituto de la Juventud Regia	
Cuarta Modificación al Presupuesto de Egresos para el Ejercicio Fiscal 2022	
Clasificación Administrativa	
Importe	
Total	18,848,487.41
Organo Ejecutivo Municipal	
Otras Entidades Paraestatales y organismos	
Instituto de la Juventud Regia	18,848,487.41

Instituto de la Juventud Regia	
Cuarta Modificación al Presupuesto de Egresos para el Ejercicio Fiscal 2022	
Clasificador Funcional del Gasto	
Importe	
Total	18,848,487.41
Gobierno	
Desarrollo Social	
Desarrollo Económico	
Otras no clasificadas en funciones anteriores	
Instituto de la Juventud Regia	18,848,487.41

Instituto de la Juventud Regia	
Cuarta Modificación al Presupuesto de Egresos para el Ejercicio Fiscal 2022	
Clasificación por Tipo de Gasto	
Importe	
Total	18,848,487.41
Gasto Corriente	18,631,648.61
Gasto de Capital	216,838.80
Amortización de la deuda y disminución de pasivos	-

Instituto de la Juventud Regia	
Cuarta Modificación al Presupuesto de Egresos para el Ejercicio Fiscal 2022	
Prioridades de Gasto	
Total	18,848,487.41

Servicios Personales	7,671,278.77
Servicios Oficiales	6,993,638.94
Adquisición de Bienes Muebles	216,838.80
Servicios Administrativos	3,966,730.90

Instituto de la Juventud Regia	
Cuarta Modificación al Presupuesto de Egresos para el Ejercicio Fiscal 2022	
Programas y Proyectos	Importe
Gastos Navideños	15,000.00
Día de la Juventud	1,488,900.00
Acompañamiento Académico	605,913.41
Programa de primer Empleo	236,367.87
Programa de Rescate y Embellecimiento de espacios	1,947,942.36
Programa de Salud	61,000.00
Programa de Cultura	554,936.98
Programa de Arte y Cultura	176,045.65
Juventudes Monterrey Influyente	411,248.25
Programa "Caele con Ideas"	1,496,284.42
TOTAL PROGRAMAS	6,993,638.94

Instituto de la Juventud Regia			
Analítico de plazas			
Plaza/puesto	Núm. de Plazas	De	hasta
Directora General	1	55,000.00	70,000.00
Coordinador (a)	3	25,000.00	35,000.00
Jefe (a)	8	15,000.00	25,000.00
Asistente	1	11,000.00	16,000.00
Auxiliar	1	15,000.00	21,000.00
Recepcionista	1	11,000.00	15,000.00
Chofer	1	8,000.00	15,000.00
Promotor	11	8,000.00	15,000.00
Intendente	1	6,000.00	10,000.00

Prestaciones Adicionales

Aguinaldo: el equivalente a 45 días, se paga en la primera quincena de diciembre
 Prima vacacional: Se otorga el día de quinceña previo al inicio de cada periodo vacacional (semana santa y navidad)
 a) Un año le corresponde 5 Días y b) Dos años o más le corresponde 10 Días


 LIC. JESSICA ALEJANDRA ZAMARRIPA LEAL
 DIRECTORA GENERAL
 INSTITUTO DE LA JUVENTUD REGIA



INSTITUTO DE LA JUVENTUD REGIA DE LA CIUDAD DE MONTERREY

ANEXO III.- PRESUPUESTO DE EGRESOS 2022

6. QUINTA MODIFICACION AL PRESUPUESTO DE EGRESOS PARA EL EJERCICIO FISCAL 2022

Instituto de la Juventud Regia
Quinta Modificación al Presupuesto de Egresos para el Ejercicio Fiscal 2022
Clasificador por Objeto del Gasto

	Presupuesto Autorizado
Total	18,848,487.41
Servicios Personales	7,671,278.77
Remuneraciones al Personal de Carácter Permanente	5,635,292.78
Remuneraciones al Personal de Carácter Transitorio	924,700.00
Remuneraciones Adicionales y Especiales	1,061,285.99
Seguridad Social	-
Otras Prestaciones Sociales y Económicas	50,000.00
Previsiones	-
Pago de Estímulos a Servidores Públicos	-
Materiales y Suministros	528,317.71
Materiales de Administración, Emisión de Documentos y Artículos Oficiales	315,469.87
Alimentos y Utensilios	12,313.44
Materias Primas y Materiales de Producción y Comercialización	-
Materiales y Artículos de Construcción y de Reparación	-
Productos Químicos, Farmacéuticos y de Laboratorio	-
Combustibles, Lubricantes y Aditivos	166,000.00
Vestuario, Blancos, Prendas de Protección y Artículos Deportivos	34,534.40
Materiales y Suministros para Seguridad	-
Herramientas, Refacciones y Accesorios Menores	-
Servicios Generales	10,423,167.29
Servicios Básicos	184,770.70
Servicios de Arrendamiento	636,000.00
Servicios Profesionales, Científicos, Técnicos y Otros Servicios	2,041,877.13
Servicios Financieros, Bancarios y Comerciales	73,700.00
Servicios de Instalación, Reparación, Mantenimiento y Conservación	229,944.52
Servicios de Comunicación Social y Publicidad	-
Servicios de Traslado y Viáticos	3,000.00
Servicios Oficiales	6,993,638.94
Otros Servicios Generales	260,236.00
Transferencias, Asignaciones, Subsidios y Otras Ayudas	8,884.84
Transferencias Internas y Asignaciones al Sector Público	-
Transferencias al Resto del Sector Público	-
Subsidios y Subvenciones	-
Ayudas Sociales	8,884.84
Pensiones y Jubilaciones	-
Transferencias a Fideicomisos, Mandatos y Otros Análogos	-
Transferencias a la Seguridad Social	-
Donativos	-
Transferencias al Exterior	-
Bienes Muebles, Inmuebles e Intangibles	216,838.80
Mobiliario y Equipo de Administración	173,197.76
Mobiliario y Equipo Educativo y Recreativo	15,647.00
Equipo e Instrumental Médico y de Laboratorio	6,990.00
Vehículos y Equipo de Transporte	-
Equipo de Defensa y Seguridad	-
Maquinaria, Otros Equipos y Herramientas	21,004.04
Activos Biológicos	-
Bienes Inmuebles	-
Activos Intangibles	-
Inversión Pública	-
Obra Pública en Bienes de Dominio Público	-
Obra Pública en Bienes Propios	-
Proyectos Productivos y Acciones de Fomento	-
Inversiones Financieras y Otras Provisiones	-
Inversiones para el Fomento de Actividades Productivas	-
Acciones y Participaciones de Capital	-
Compra de Títulos y Valores	-
Concesión de Préstamos	-
Inversiones en Fideicomisos, Mandatos y Otros Análogos	-
Otras Inversiones Financieras	-
Provisiones para Contingencias y Otras Erogaciones Especiales	-



Participaciones y Aportaciones	-
Participaciones	-
Aportaciones	-
Convenios	-
Deuda Pública	-
Amortización de la Deuda Pública	-
Intereses de la Deuda Pública	-
Comisiones de la Deuda Pública	-
Gastos de la Deuda Pública	-
Costo por Coberturas	-
Apoyos Financieros	-
Adeudos de Ejercicios Fiscales Anteriores (ADEFAS)	-

Instituto de la Juventud Regia	
Cuarta Modificación al Presupuesto de Egresos para el Ejercicio Fiscal 2022	
Clasificación Administrativa	
Total	18,848,487.41
Poder Ejecutivo	
Poder Legislativo	
Poder Judicial	
Organos Autónomos*	
Otras Entidades Paraestatales y organismos	
Instituto de la Juventud Regia	18,848,487.41

Instituto de la Juventud Regia	
Quinta Modificación al Presupuesto de Egresos para el Ejercicio Fiscal 2022	
Clasificación Administrativa	
Total	18,848,487.41
Organo Ejecutivo Municipal	
Otras Entidades Paraestatales y organismos	
Instituto de la Juventud Regia	18,848,487.41

Instituto de la Juventud Regia	
Quinta Modificación al Presupuesto de Egresos para el Ejercicio Fiscal 2022	
Clasificador Funcional del Gasto	
Total	18,848,487.41
Gobierno	
Desarrollo Social	
Desarrollo Económico	
Otras no clasificadas en funciones anteriores	
Instituto de la Juventud Regia	18,848,487.41

Instituto de la Juventud Regia	
Quinta Modificación al Presupuesto de Egresos para el Ejercicio Fiscal 2022	
Clasificación por Tipo de Gasto	
Total	18,848,487.41
Gasto Corriente	18,631,648.61
Gasto de Capital	216,838.80
Amortización de la deuda y disminución de pasivos	-

Instituto de la Juventud Regia	
Quinta Modificación al Presupuesto de Egresos para el Ejercicio Fiscal 2022	
Prioridades de Gasto	
Total	18,848,487.41
Servicios Personales	7,671,278.77
Servicios Oficiales	6,993,638.94
Adquisición de Bienes Muebles	216,838.80
Servicios Administrativos	3,966,730.90

Instituto de la Juventud Regia	
Quinta Modificación al Presupuesto de Egresos para el Ejercicio Fiscal 2022	
Programas y Proyectos	
Total	15,000.00
Gastos Navideños	1,488,900.00
Día de la Juventud	605,913.41
Acompañamiento Académico	236,367.87
Programa de primer Empleo	1,947,942.36
Programa de Rescate y Embellecimiento de espacios	61,000.00
Programa de Salud	554,936.98
Programa de Cultura	176,045.65
Programa de Arte y Cultura	

Juventudes Monterrey Influyente	411,248.25
Programa "Caele con Ideas"	1,496,284.42
TOTAL PROGRAMAS	6,993,638.94


Instituto de la Juventud Regia				
Analítico de plazas				
Plaza/puesto	Núm. de Plazas	De	hasta	
Directora General	1	55,000.00	70,000.00	
Coordinador (a)	3	25,000.00	35,000.00	
Jefe (a)	8	15,000.00	25,000.00	
Asistente	1	11,000.00	16,000.00	
Audliar	1	15,000.00	21,000.00	
Recepcionista	1	11,000.00	15,000.00	
Chofer	1	8,000.00	15,000.00	
Promotor	11	8,000.00	15,000.00	
Intendente	1	6,000.00	10,000.00	

Prestaciones Adicionales

Aguinaldo: el equivalente a 45 días, se paga en la primera quincena de diciembre

Prima vacacional: Se otorga el día de quincena previo al inicio de cada periodo vacacional (semana santa y navidad)

a) Un año le corresponde 5 Días y b) Dos años o más le corresponde 10 Días


C. JESSICA ALEJANDRA ZAMARRIPA LEAL
 DIRECTORA GENERAL
 INSTITUTO DE LA JUVENTUD REGIA



INSTITUTO DE LA JUVENTUD REGIA DE LA CIUDAD DE MONTERREY

ANEXO IV.- CUENTAS POR COBRAR AL 31 DE DICIEMBRE DE 2022



INSTITUTO DE LA JUVENTUD REGIA DE LA CIUDAD DE MONTERREY

El Instituto de la Juventud Regia de la Ciudad de Monterrey no
dejo cuentas por cobrar durante el Ejercicio Fiscal 2022.

C. Jessica Alejandra Zamarripa Leal
Directora General del Instituto de la Juventud Regia



INSTITUTO DE LA JUVENTUD REGIA DE LA CIUDAD DE MONTERREY

ANEXO V.- CUENTAS POR PAGAR AL 31 DE DICIEMBRE DE 2022



INSTITUTO DE LA JUVENTUD REGIA DE LA CIUDAD DE MONTERREY

El Instituto de la Juventud Regia de la Ciudad de Monterrey
dejo como cuenta por pagar durante el Ejercicio Fiscal 2022,
solo a un proveedor con los siguientes datos:

Fecha: 20/Agosto/2022

Factura: B4D91

Proveedor: GP Paper Feed

RFC: GPF110429T1A

Total: \$ 464.00 (cuatrocientos sesenta y cuatro pesos,00/100
Moneda Nacioanl)

C. Jessica Alejandra Zamarripa Leal
Directora General del Instituto de la Juventud Regia



Gobierno
de
Monterrey



injuRe

Instituto de la Juventud Regia

132

INSTITUTO DE LA JUVENTUD REGIA DE LA CIUDAD DE MONTERREY

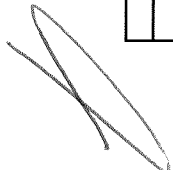
ANEXO VI.- BIENES MUEBLES E INMUEBLES

INSTITUTO DE LA JUVENTUD REGIA INVENTARIO

Nombre de la Cuenta de Detalle	Descripción del Bien Mueble	Num Nuevo	Costo	Fecha Adquisición	Depositario
Aire acondicionado	Minisplit Mirage x2 1.5 ton- 220V Frio/Calor CXCI81F7031700945	001	6,695.57	05/04/2018	Sherline Arley Cepeda Mendez
Aire acondicionado	Climas	002	9,970.00	29/04/2016	Jessica Alejandra Zamarripa Leal
Aire acondicionado	Minisplit Mirage Life 2 ton 220V Frio/Calor	003	11,200.00	13/09/2019	Jessica Alejandra Zamarripa Leal
Aire acondicionado	Minisplit Mirage 2Ton. Color y Frio -Operativo	004	11,576.80	06/08/2018	Jessica Alejandra Zamarripa Leal
Aire acondicionado	Minisplit Mirage 2Ton. Color y Frio -Planeacion	005	11,576.80	06/08/2018	Jessica Alejandra Zamarripa Leal
Alarma	Sistema de Camaras, alarmas y sensores	006	45,219.19	22/05/2018	Jessica Alejandra Zamarripa Leal
Computadora	Com. putadora All in one Dell Optiplex 7470 memoria 8gb	007	27,598.99	07/02/2020	Maria Fernanda Garcia Ledón
Computadora	Computadora all in one hp-AMD E3-1005	008	6,539.00	19/09/2013	Jessica Alejandra Zamarripa Leal
Computadora	Computadora all in one hp-AMD E3-1005	009	6,539.00	19/09/2013	Jessica Alejandra Zamarripa Leal
Computadora	Computadora all in one hp-AMD E3-1005	010	6,539.00	19/09/2013	Jessica Alejandra Zamarripa Leal
Computadora	Computadora all in one hp-AMD E3-1005	011	6,539.00	19/09/2013	Jessica Alejandra Zamarripa Leal
Computadora	Computadora all in one hp-AMD E3-1005	012	6,539.00	19/09/2013	Gabriela Guadalupe Estrada Garcia
Computadora	Computadora all in one hp-AMD E3-1005	013	6,539.00	19/09/2013	Jessica Alejandra Zamarripa Leal
Computadora	Computadora all in one hp-AMD-1005	014	6,539.00	19/09/2013	Jessica Alejandra Zamarripa Leal
Computadora	Computadora gateway z4850-nr10h	015	8,999.00	03/07/2013	Jessica Alejandra Zamarripa Leal
Computadora	Computadora HP AIO 205 G3 AMD E2-9000 19.5 4GB 1TB DVD/RW	016	14,384.00	28/03/2019	Sherline Arley Cepeda Mendez
Computadora	Computadora HP AIO 205 G3 AMD E2-9000 19.5 4GB 1TB DVD/RW	017	14,384.00	28/03/2019	Gilberto Eduardo Rios Buenrúa
Computadora	Computadora HP AIO 205 G3 AMD E2-9000 19.5 4GB 1TB DVD/RW	018	14,384.00	28/03/2019	Alondra Patricia Rubio Castillo
Computadora	Computadora HP AIO 205 G3 AMD E2-9000 19.5 4GB 1TB DVD/RW	019	14,384.00	28/03/2019	Eduardo Alejandro López Bustillos
Computadora	Computadora HP AIO 205 G3 AMD E2-9000 19.5 4GB 1TB DVD/RW	020	14,384.00	28/03/2019	Frida Sofía Morales Elizalde
Computadora	Computadora HP AIO 205 G3 AMD E2-9000 19.5 4GB 1TB DVD/RW	021	14,384.00	28/03/2019	Paulina Isis Nava
Computadora	Computadora HP AIO 205 G3 AMD E2-9000 19.5 4GB 1TB DVD/RW	022	14,384.00	28/03/2019	Frida Sofía Morales Elizalde
Computadora	Computadora Intel i21.5 pulg	023	17,999.00	10/12/2014	Edgar Eleazar Pedraza Gonzalez
Computadora	Computadora laptop lenovo v130 cel n4000 14 4gb ddr4 500gb w10h	024	13,305.20	18/12/2019	Maria Fernanda Garcia Ledón
Computadora	Computadora laptop lenovo v130 cel n4000 14 4gb ddr4 500gb w10h	025	13,305.20	18/12/2019	Eduardo Alejandro López Bustillos
Computadora	Computadora laptop lenovo v130 cel n4000 14 4gb ddr4 500gb w10h	026	13,305.20	18/12/2019	Jessica Alejandra Zamarripa Leal
Computadora	Computadora laptop lenovo v130 cel n4000 14 4gb ddr4 500gb w10h	027	13,305.20	18/12/2019	SIN DEPOSITO
Computadora	Computadora laptop lenovo v130 cel n4000 14 4gb ddr4 500gb w10h	028	14,384.00	28/03/2019	Daniela Moreno Guevara
Computadora	Computadora Procesador Ryzen 5 de nucleos tarjeta madre AMD B550 y Pantalla Samsung	029	47,792.00	17/02/2021	Humberto Javier Garza Arizpe
Lap top	Laptop computadora portatil toshiba notebook amd a8-5545m 1tb	030	8,182.98	11/12/2014	Jessica Alejandra Zamarripa Leal
Equipo de video	Video Projector Epson w05	031	11,698.21	14/03/2019	Jessica Alejandra Zamarripa Leal
Escritorio	Escritorio Multiple 4 Modulos	032	26,562.84	03/12/2019	Jessica Alejandra Zamarripa Leal
Escritorio	Escritorio Multiple 4 Modulos	033	26,562.84	03/12/2019	Jessica Alejandra Zamarripa Leal
Escritorio	Escritorio Multiple 4 Modulos	034	26,562.84	03/12/2019	Jessica Alejandra Zamarripa Leal
Gabinete	Gabinete para montaje en pared cuerpo fino con rack 19"	035	19,604.00	28/03/2018	Jessica Alejandra Zamarripa Leal
Impresora	Epsoner Canon DR-C240	036	11,061.02	04/10/2018	Jessica Alejandra Zamarripa Leal
Impresora	IMPRESORA DE TARJETAS	037	32,049.13	29/09/2020	Jessica Alejandra Zamarripa Leal
Mesa	Mesa circular para sala de juntas 120 cm diam	038	21,110.84	03/12/2019	Jessica Alejandra Zamarripa Leal
Mesa	Mesa circular para sala de juntas 120 cm diam	039	21,110.84	03/12/2019	Jessica Alejandra Zamarripa Leal
Mesa	Mesa circular para sala de juntas 120 cm diam	040	21,110.84	03/12/2019	Jessica Alejandra Zamarripa Leal
Mesa	Mesa de trabajo beige con verde	041	6,200.00	11/11/2013	Jessica Alejandra Zamarripa Leal
MESA	MESA DE TRABAJO COLOR MADERA CON NEGRO	042	6,262.84	02/01/2017	SIN DEPOSITO
MESA	MESA DE TRABAJO COLOR MADERA CON NEGRO	043	6,262.84	02/01/2017	Emiliano Hernandez Sagastegui
MESA	MESA DE TRABAJO COLOR MADERA CON NEGRO	044	6,262.84	02/01/2017	Daniela Melissa Hurtado

MESA	MESA DE TRABAJO COLOR MADERA CON NEGRO	045	6,262.84	02/01/2017	Fatima Ortiz Cardenas
MESA	MESA DE TRABAJO COLOR MADERA CON NEGRO	046	6,262.84	02/01/2017	Daniela Carolina Padilla Torres
Mesa	Mesa de trabajo color negro con beige	047	6,200.00	11/11/2013	Jessica Alejandra Zamarripa Leal
MESA	MESA DE TRABAJO CUADRADA COLOR MADERA CON NEGRO	048	6,262.84	29/03/2017	Jesus Abel Alvarado Silva
MESA	MESA DE TRABAJO CUADRADA COLOR MADERA CON NEGRO	049	6,262.84	29/03/2017	Joseline Naydelin Zavala Reyes
MESA	MESA DE TRABAJO CUADRADA COLOR MADERA CON NEGRO	050	6,262.84	29/03/2017	Franco Javier Garza Larriva
MESA	Mesa ejecutiva modelo terranova color cafe con negro	051	11,240.40	26/11/2019	Gabriela Guadalupe Estrada Garcia
MESA	Mesa ejecutiva modelo terranova color cafe con negro	052	11,240.40	26/11/2019	Andrea Gonzalez Cañamar
MESA	Mesa ejecutiva modelo terranova color cafe con negro	053	11,240.40	26/11/2019	Paulina Isais Nava
MESA	Mesa ejecutiva modelo terranova color cafe con negro	054	11,240.40	26/11/2019	Humberto Javier Garza Arizpe
MESA	Mesa ejecutiva modelo terranova color cafe con negro	055	11,240.40	26/11/2019	Carolina Gaona Chapa
MESA	Mesa ejecutiva modelo terranova color cafe con negro	056	11,240.40	26/11/2019	Rogelio Azael de Leon Esparza
MESA	MESA GRANDE DE TRABAJO COLOR CAFÉ	057	6,531.72	29/03/2017	Jessica Alejandra Zamarripa Leal
MESA	MESA GRANDE DE TRABAJO COLOR CAFÉ	058	11,598.84	04/12/2014	Jessica Alejandra Zamarripa Leal
MESA	MESA GRANDE DE TRABAJO COLOR CAFÉ	059	10,740.49	04/12/2014	Jessica Alejandra Zamarripa Leal
Planta de luz	Planta de luz Generador 5500watts	060	10,740.49	04/12/2014	Jessica Alejandra Zamarripa Leal
RECEPCION	MUEBLE PARA RECEPCION CAFÉ CON NEGRO	061	28,111.44	02/01/2017	Andrea Alejandra Landaverde Trejo
Silla	Silla ejecutiva modelo Oxford color gris	062	6,148.00	26/11/2019	SIN DEPOSITO
Silla	Silla ejecutiva modelo Oxford color gris	063	6,148.00	26/11/2019	Sherilene Arley Cepeda Mendez
Silla	Silla ejecutiva modelo Oxford color gris	064	6,148.00	26/11/2019	Andrea Alejandra Landaverde Trejo
Silla	Silla ejecutiva modelo Atlanta color gris claro	065	7,643.24	26/11/2019	SIN DEPOSITO
Silla	Silla ejecutiva modelo Atlanta color gris claro	066	7,643.24	26/11/2019	Jessica Alejandra Zamarripa Leal
Silla	Silla ejecutiva modelo Atlanta color gris claro	067	7,643.24	26/11/2019	Jessica Alejandra Zamarripa Leal
Silla	Silla ejecutiva modelo Atlanta color gris claro	068	7,643.24	26/11/2019	Jessica Alejandra Zamarripa Leal
Silla	Silla ejecutiva modelo Boston color gris	069	8,466.84	26/11/2019	Joseline Naydelin Zavala Reyes
Sillon	Sillon gris recepcion	070	8,500.00	11/02/2014	SIN DEPOSITO
Sillon	Sillon gris recepcion	071	8,500.00	11/02/2014	Alondra Patricia Rubio Castillo
Telefono	Computador panasonic kx-tes824fmx	072	26,564.97	28/09/2019	Andrea Alejandra Landaverde Trejo
Vehiculos	Tsuru mod 2012	073	129,900.00	29/04/2011	Jessica Alejandra Zamarripa Leal
Vehiculos	Estacas Nissan mod 2012	074	190,199.38	29/04/2011	Jessica Alejandra Zamarripa Leal
Vehiculos	volkswagen vento confortline 2020	075	250,000.00	19/12/2019	Jessica Alejandra Zamarripa Leal
Vehiculos	volkswagen vento confortline 2020	076	250,000.00	19/12/2019	Jessica Alejandra Zamarripa Leal
Paquetes Informáticos	Software scmpaq contabilidad	077	5,788.40	17/07/2012	SIN DEPOSITO
Paquetes Informáticos	Software sistema de conec	078	38,024.80	23/07/2015	Sherilene Arley Cepeda Mendez
Paquetes Informáticos	Software folios para timbrado nomina	079	3,224.80	22/07/2014	SIN DEPOSITO
Paquetes Informáticos	Software sistema de conec	080	40,600.00	31/12/2015	Sherilene Arley Cepeda Mendez
Paquetes Informáticos	Software sistema de idiomas	081	29,000.00	01/04/2016	SIN DEPOSITO
Paquetes Informáticos	Software sistemas estrateg Juventud Billingüe	082	20,720.00	24/09/2016	SIN DEPOSITO
Paquetes Informáticos	Software Sistema Caf 2 licencias	083	220,400.00	22/10/2018	SIN DEPOSITO
Paquetes Informáticos	Software Sistema Climatiza	084	69,600.00	26/03/2019	SIN DEPOSITO
Maquinaria	Magnum Prox19 Cart Paint Sprayer	085	19,102.59	03/10/2022	Jesus Abel Alvarado Silva
Television	Television Samsung LED Smart TV De 50	086	9,498.99	25/10/2022	Paulina Ortiz Pereyra
Laptop	Laptop HP 240 G8 Mod. 4D2B6LT#ABM	087	9,999.00	31/10/2022	Andrea Alejandra Landaverde
Laptop	Laptop HP 240 G8 Mod. 4D2B6LT#ABM	088	9,999.00	31/10/2022	Maria Fernanda Garcia Lehn
Laptop	Laptop HP 240 G8 Mod. 4D2B6LT#ABM	089	9,999.00	31/10/2022	Valeria Ibarra Varela
Laptop	Laptop HP 240 G8 Mod. 4D2B6LT#ABM	090	9,999.00	31/10/2022	Gilberto Eduardo Rios Buenidia
Laptop	Laptop DELL Inspiron 5415	091	16,999.00	01/11/2022	Sherilene Arley Cepeda Mendez
Celular	iPhone 12 128GB Negro	092	16,499.00	01/11/2022	Humberto Javier Garza Arizpe
Tablet	IPad Pro 11" MQ1Q13Z/A/WLFI 128 GB Plata	093	20,999.00	01/11/2022	Andrea Alejandra Landaverde

Computadora	Apple iMac Modelo MK031L/A	094	23,999.00	06/05/2022	Humberto Javier Garza Atzpe
Computadora	DELL Optiplex 7050 i5 6th/16 GB RAM/512GB SSD	095	9,976.00	24/03/2022	Daniela Carolina Padilla Torres
Bascula	Bascula RD-301 PRO	096	6,990.00	11/08/2022	Fatima Ortiz Cardenas





INSTITUTO DE LA JUVENTUD REGIA DE LA CIUDAD DE MONTERREY

ANEXO VII.- GUÍA DE CUMPLIMIENTO DE LA LEY DE DISCIPLINA FINANCIERA

Indicadores de Observancia (c)	Implementación		Resultado		Fundamento (h)	Comentarios (i)
	SI	NO	Monto o valor (f)	Unidad (pesos/porcentaje) (g)		
	Mecanismo de Verificación (d)	Fecha estimada de cumplimiento (e)				
INDICADORES PRESUPUESTARIOS						
A. INDICADORES CUANTITATIVOS						
1 Balance Presupuestario Sostenible (j)						
a. Propuesto	SI	Iniciativa de Ley de Ingresos y Proyecto de Presupuesto de Egresos	18,848,487.41	pesos	Art. 6 y 19 de la LDF	
b. Aprobado	SI	Ley de Ingresos y Presupuesto de Egresos	18,848,487.41	pesos	Art. 6 y 19 de la LDF	
c. Ejercido	SI	Cuenta Pública / Formato 4 LDF	17,669,941.37	pesos	Art. 6 y 19 de la LDF	
2 Balance Presupuestario de Recursos Disponibles Sostenible						
a. Propuesto	SI	Iniciativa de Ley de Ingresos y Proyecto de Presupuesto de Egresos	181,165.00	pesos	Art. 6 y 19 de la LDF	
b. Aprobado	SI	Ley de Ingresos y Presupuesto de Egresos	181,165.00	pesos	Art. 6 y 19 de la LDF	
c. Ejercido	SI	Cuenta Pública / Formato 4 LDF	181,165.00	pesos	Art. 6 y 19 de la LDF	
3 Financiamiento Neto dentro del Techo de Financiamiento Neto						
a. Propuesto	N/A	Iniciativa de Ley de Ingresos	0	pesos	Art. 6, 19 y 46 de la LDF	
b. Aprobado	N/A	Ley de Ingresos	0	pesos	Art. 6, 19 y 46 de la LDF	
c. Ejercido	N/A	Cuenta Pública / Formato 4 LDF	0	pesos	Art. 6, 19 y 46 de la LDF	
4 Recursos destinados a la atención de desastres naturales						
a. Asignación al fideicomiso para desastres naturales (m)						
a. 1 Aprobado	N/A	Reporte Trim. Formato 6 a)	0	pesos	Art. 9 de la LDF	
a. 2 Pagado	N/A	Cuenta Pública / Formato 6 a)	0	pesos	Art. 9 de la LDF	
<i>Aportación promedio realizada por la Entidad Federativa durante los 5 ejercicios previos, para infraestructura dañada por desastres naturales (n)</i>						
b. Aprobado	N/A	Autorizaciones de recursos aprobados por el FONDEN	0	pesos	Art. 9 de la LDF	
c. Saldo del fideicomiso para desastres naturales (o)	N/A	Cuenta Pública / Auxiliar de Cuentas	0	pesos	Art. 9 de la LDF	
<i>Costo promedio de los últimos 5 ejercicios de la reconstrucción de infraestructura dañada por desastres naturales (p)</i>						
d. Aprobado	N/A	Autorizaciones de recursos aprobados por el FONDEN	0	pesos	Art. 9 de la LDF	
5 Techo para servicios personales (q)						
a. Asignación en el Presupuesto de Egresos						
a. Ejercido	SI	Reporte Trim. Formato 6 d)	7,671,278.77		Art. 10 y 21 de la LDF	
b. Ejercido	SI	Reporte Trim. Formato 6 d)	7,476,711.96			

60-Previsiones de gasto para compromisos de pago derivados de

60	a. Asignación en el Presupuesto de Egresos	SI	Presupuesto de Egresos		0	pesos	Art. 11 y 21 de la LDF
-----------	--	----	------------------------	--	---	-------	------------------------

7 Techo de ADEFAS para el ejercicio fiscal (s)

a.	Propuesto	SI	Proyecto de Presupuesto de Egresos		0	pesos	Art. 12 y 20 de la LDF
b.	Aprobado	SI	Reporte Trim. Formato 6 a)		0	pesos	Art. 12 y 20 de la LDF
c.	Ejercido	SI	Cuenta Pública / Formato 6 a)		0	pesos	Art. 12 y 20 de la LDF

B. INDICADORES CUALITATIVOS

1 Iniciativa de Ley de Ingresos y Proyecto de Presupuesto de

a.	Objetivos anuales, estrategias y metas para el ejercicio fiscal (t)	N/A	Iniciativa de Ley de Ingresos y Proyecto de Presupuesto de Egresos				Art. 5 y 18 de la LDF
b.	Proyecciones de ejercicios posteriores (u)	N/A	Iniciativa de Ley de Ingresos y Proyecto de Presupuesto de Egresos / Formatos 7 a) y b)				Art. 5 y 18 de la LDF
c.	Descripción de riesgos relevantes y propuestas de acción para enfrentarlos (v)	N/A	Iniciativa de Ley de Ingresos y Proyecto de Presupuesto de Egresos				Art. 5 y 18 de la LDF
d.	Resultados de ejercicios fiscales anteriores y el ejercicio fiscal en cuestión (w)	N/A	Iniciativa de Ley de Ingresos y Proyecto de Presupuesto de Egresos / Formatos 7 c) y d)				Art. 5 y 18 de la LDF
e.	Estudio actuarial de las pensiones de sus trabajadores (x)	N/A	Proyecto de Presupuesto de Egresos / Formato 8				Art. 5 y 18 de la LDF

2 Balance Presupuestario de Recursos Disponibles, en caso de

a.	Razones excepcionales que justifican el Balance Presupuestario de Recursos Disponibles negativo (y)	N/A	Iniciativa de Ley de Ingresos o Proyecto de Presupuesto de Egresos				Art. 6 y 19 de la LDF
b.	Fuente de recursos para cubrir el Balance Presupuestario de Recursos Disponibles negativo (z)	N/A	Iniciativa de Ley de Ingresos o Proyecto de Presupuesto de Egresos				Art. 6 y 19 de la LDF
c.	Número de ejercicios fiscales y acciones necesarias para cubrir el Balance Presupuestario de Recursos Disponibles negativo (aa)	N/A	Iniciativa de Ley de Ingresos o Proyecto de Presupuesto de Egresos				Art. 6 y 19 de la LDF
d.	Informes Trimestrales sobre el avance de las acciones para recuperar el Balance Presupuestario de Recursos Disponibles (bb)	N/A	Reporte Trim. y Cuenta Pública				Art. 6 y 19 de la LDF

3 Servicios Personales

a.	Remuneraciones de los servidores públicos (cc)		Proyecto de Presupuesto		7,476,711.96		
b.	Previsiones salariales y económicas para cubrir incrementos salariales, creación de plazas y otros (dd)		Proyecto de Presupuesto		0		Art. 10 y 21 de la LDF

INDICADORES DEL EJERCICIO PRESUPUESTARIO

A. INDICADORES CUANTITATIVOS

1 Ingresos Excedentes derivados de Ingresos de Libre

33.	Monto de Ingresos Excedentes derivados de ILD (ee)	SI	Cuenta Publica / Formato 5	0	pesos	Art. 14 y 21 de la LDF
b.	Monto de Ingresos Excedentes derivados de ILD destinados al fin del A. 14, fracción I de la LDF (ff)	SI	Cuenta Publica	0	pesos	Art. 14 y 21 de la LDF
c.	Monto de Ingresos Excedentes derivados de ILD destinados al fin del A. 14, fracción II, a) de la LDF (gg)	SI	Cuenta Publica	0	pesos	Art. 14 y 21 de la LDF
d.	Monto de Ingresos Excedentes derivados de ILD destinados al fin del A. 14, fracción II, b) de la LDF (hh)	SI	Cuenta Publica	0	pesos	Art. 14 y 21 de la LDF
e.	Monto de Ingresos Excedentes derivados de ILD destinados al fin del articulo noveno transitorio de la LDF (ii)	SI		0	pesos	Art. Noveno Transitorio de la LDF

B. INDICADORES CUALITATIVOS

1	Análisis Costo-Beneficio para programas o proyectos de inversión mayores a 10 millones de UDIS (jj)	N/A	Página de internet de la Secretaría de Finanzas o Tesorería Municipal			Art. 13 frac. III y 21 de la LDF
2	Análisis de conveniencia y análisis de transferencia de riesgos de los proyectos APPs (kk)	N/A	Página de internet de la Secretaría de Finanzas o Tesorería Municipal			Art. 13 frac. III y 21 de la LDF
3	Identificación de población objetivo, destino y temporalidad de subsidios (ll)	N/A	Página de internet de la Secretaría de Finanzas o Tesorería Municipal			Art. 13 frac. VII y 21 de la LDF

INDICADORES DE DEUDA PÚBLICA

A. INDICADORES CUANTITATIVOS

1	Obligaciones a Corto Plazo					
a.	Limite de Obligaciones a Corto Plazo (mm)	N/A			pesos	Art. 30 frac. I de la LDF
b.	Obligaciones a Corto Plazo (nn)	N/A			pesos	Art. 30 frac. I de la LDF

C. JESSICA ALEJANDRA ZAMARRIPA LEAL

DIRECTORA GENERAL DEL INSTITUTO+A66:K760 DE LA JUVENTUD REGIA