

INSTITUTO MUNICIPAL DE PLANEACION URBANA Y CONVIVENCIA DE MONTERREY

ESTADO DE SITUACION FINANCIERA

Diciembre De 2021 y 2020

Fecha : 19/Ene/2022
Hora : 16:42:25

	2021	2020	2021	2020
ACTIVO				
ACTIVO CIRCULANTE				
Efectivo y Equivalentes	1,657,853.58	700,657.24		
Derechos a Recibir Efectivo o Equivalentes	45,000.00	45,000.00		
Derechos a Recibir Bienes o Servicios	0.00	0.00		
Inventarios	0.00	0.00		
Almacenes	0.00	0.00		
Estimación por Pérdida o Deterioro de Activos Circulantes	0.00	0.00		
Otros Activos Circulantes	0.00	0.00		
TOTAL DE ACTIVO CIRCULANTE	1,702,853.58	745,657.24		
ACTIVO NO CIRCULANTE				
Inversiones Financieras a Largo Plazo	0.00	0.00		
Derechos a Recibir Efectivo o Equivalentes a Largo Plazo	0.00	0.00		
Bienes Inmuebles, Infraestructura y Construcciones en Proceso	0.00	0.00		
Bienes Muebles	1,588,021.13	1,708,210.13		
Activos Intangibles	0.00	0.00		
Depreciación, Deterioro y Amortización Acumulada de Bienes	-1,159,569.54	-996,189.57		
Activos Diferidos	0.00	0.00		
Estimación por Pérdida o Deterioro de Activos no Circulantes	0.00	0.00		
Otros Activos no Circulantes	0.00	0.00		
TOTAL DE ACTIVO NO CIRCULANTE	428,451.59	712,020.56		
TOTAL ACTIVO:	2,131,305.17	1,457,677.80		
PASIVO				
PASIVO CIRCULANTE				
Cuentas por Pagar a Corto Plazo	1,538,056.47	702,603.63		
Documentos por Pagar a Corto Plazo	0.00	0.00		
Porción a Corto Plazo de la Deuda Pública a Largo Plazo	0.00	0.00		
Títulos y Valores a Corto Plazo	0.00	0.00		
Pasivos Diferidos a Corto Plazo	0.00	0.00		
Fondos y Bienes de Terceros en Garantía y/o Administración a Corto Plazo	0.00	0.00		
Provisiones a Corto Plazo	0.00	0.00		
Otros Pasivos a Corto Plazo	0.00	0.00		
TOTAL DE PASIVO CIRCULANTE	1,538,056.47	702,603.63		
PASIVO NO CIRCULANTE				
Cuentas por Pagar a Largo Plazo	0.00	0.00		
Documentos por Pagar a Largo Plazo	0.00	0.00		
Deuda Pública a Largo Plazo	0.00	0.00		
Pasivos Diferidos a Largo Plazo	0.00	0.00		
Fondos y Bienes de Terceros en Garantía y/o Administración a Largo Plazo	0.00	0.00		
Provisiones a Largo Plazo	0.00	0.00		
TOTAL DE PASIVO NO CIRCULANTE	0.00	0.00		
TOTAL PASIVO:	1,538,056.47	702,603.63		

HACIENDA PUBLICA/PATRIMONIO

HACIENDA PÚBLICA/PATRIMONIO CONTRIBUIDO

Aportaciones	0.00	0.00
Donaciones de Capital	0.00	0.00
Actualización de la Hacienda Pública/Patrimonio	0.00	0.00

HACIENDA PÚBLICA/PATRIMONIO GENERADO

Resultados del Ejercicio (Ahorro/Desahorro)	-161,825.47	-53,326.81
Resultados de Ejercicios Anteriores	679,674.17	733,000.98
Revalúos	0.00	0.00
Reservas	0.00	0.00
Rectificaciones de Resultados de Ejercicios Anteriores	75,400.00	75,400.00

INSTITUTO MUNICIPAL DE PLANEACION URBANA Y CONVIVENCIA DE MONTERREY

ESTADO DE SITUACION FINANCIERA

Diciembre De 2021 y 2020

Fecha : 19/Ene/2022
Hora : 16:42:25

HACIENDA PUBLICA/PATRIMONIO


EXCESO O INSUFICIENCIA EN LA ACTUALIZACION DE LA HACIENDA PUBLICA/PATRIMONIO

Resultado por Posición Monetaria	0.00	0.00
Resultado por Tenencia de Activos no Monetarios	0.00	0.00
TOTAL HACIENDA PUBLICA/PATRIMONIO:	593,248.70	755,074.17

TOTAL PASIVO Y HACIENDA PUBLICA/PATRIMONIO:


2,131,305.17	1,457,677.80
---------------------	---------------------

LIC. EDGAR OLAIZ ORTIZ
DIRECTOR GENERAL



"Bajo protesta de decir verdad declaramos que los Estados Financieros y sus notas, son razonablemente correctos y son responsabilidad del emisor"

C.P. LIZ CONSUELO CASTILLO PÉREZ
COORDINADORA DE GESTIÓN DE RECURSOS Y ADMINISTRACIÓN



INSTITUTO MUNICIPAL DE PLANEACION URBANA Y CONVIVENCIA DE MONTERREY

ESTADO DE ACTIVIDADES

Fecha : 19/Ene/2022
Hora : 15:44:39

Diciembre De 2021 y 2020

	2021	2020
INGRESOS Y OTROS BENEFICIOS		
INGRESOS DE GESTIÓN		
Impuestos	0.00	0.00
Cuotas y Aportaciones de Seguridad Social	0.00	0.00
Contribuciones de Mejoras	0.00	0.00
Derechos	0.00	0.00
Productos	0.00	0.00
Aprovechamientos	0.00	0.00
Ingresos por Venta de Bienes y Prestación de Servicios	0.00	8,793.10
Ingresos no Comprendidos en las Fracciones de la Ley de Ingresos Causados en Ejercicios Fiscales Anteriores Feriende de Liquidación o Pago (Derogado)	0.00	0.00
	0.00	8,793.10
PARTICIPACIONES, APORTACIONES, CONVENIOS, INCENTIVOS DERIVADOS DE LA COLABORACION FISCAL, FONDOS DISTINTOS DE APORTACIONES, TRANSFERENCIAS, ASIGNACIONES, SUBSIDIOS Y SUB.		
Participaciones, Aportaciones, Convenios, Incentivos Derivados de la Colaboración Fiscal y Fondos Distintos de Aportaciones	0.00	0.00
Transferencias, Asignaciones, Subsidios y Subvenciones, y Pensiones y Jubilaciones	12,129,994.71	10,997,439.61
	12,129,994.71	10,997,439.61
OTROS INGRESOS Y BENEFICIOS		
Ingresos Financieros	0.00	0.00
Incremento por Variación de Inventarios	0.00	0.00
Disminución del Exceso de Estimaciones por Pérdida o Detentoreo u Obsolescencia	0.00	0.00
Disminución del Exceso de Provisiones	0.00	0.00
Otros Ingresos y Beneficios Varios	25,862.07	0.00
	25,862.07	0.00
	12,155,856.78	11,006,232.71
TOTAL DE INGRESOS Y OTROS BENEFICIOS	2021	2020
	12,155,856.78	11,006,232.71
GASTOS Y OTRAS PERDIDAS		
GASTOS DE FUNCIONAMIENTO		
Servicios Personales	8,225,618.66	8,121,880.26
Materiales y Suministros	510,083.85	572,143.70
Servicios Generales	3,287,335.77	2,147,048.70
	12,023,038.28	10,841,072.66
TRANSFERENCIAS, ASIGNACIONES, SUBSIDIOS Y OTRAS AYUDAS		
Transferencias Internas y Asignaciones al Sector Público	0.00	0.00
Transferencias al Resto del Sector Público	0.00	0.00
Subsidios y Subvenciones	0.00	0.00
Ayudas Sociales	0.00	0.00
Pensiones y Jubilaciones	0.00	0.00
Transferencias a Fideicomisos, Mandatos y Contratos Análogos	0.00	0.00
Transferencias a la Seguridad Social	0.00	0.00
Donativos	0.00	0.00
Transferencias al Exterior	0.00	0.00
PARTICIPACIONES Y APORTACIONES		
Participaciones	0.00	0.00
Aportaciones	0.00	0.00
Convenios	0.00	0.00
	0.00	0.00
INTERESES, COMISIONES Y OTROS GASTOS DE LA DEUDA PÚBLICA		
Intereses de la Deuda Pública	0.00	0.00
Comisiones de la Deuda Pública	0.00	0.00
Gastos de la Deuda Pública	0.00	0.00
Costo por Coberturas	0.00	0.00
Apoyos Financieros	0.00	0.00
	0.00	0.00

INSTITUTO MUNICIPAL DE PLANEACION URBANA Y CONVIVENCIA DE MONTERREY

ESTADO DE ACTIVIDADES

Fecha : 19/Ene/2022
Hora : 16:44:38

Diciembre de 2021 y 2020

GASTOS Y OTRAS PERDIDAS	2021	2020
OTROS GASTOS Y PERDIDAS EXTRAORDINARIAS		
Estimaciones, Depreciaciones, Deterioros, Obsolescencia y Amortizaciones	219,714.09	205,214.84
Provisiones	0.00	0.00
Disminución de Invenarios	0.00	0.00
Aumento por Insuficiencia de Estimaciones por Pérdida o Deterioro u Obsolescencia	74,929.88	13,272.02
Aumento por Insuficiencia de Provisiones	0.00	0.00
Otros Gastos	0.00	0.00
Inversión Pública	294,643.97	218,486.86
Inversión Pública no Capitalizable	0.00	0.00
	0.00	0.00
TOTAL DE GASTOS Y OTRAS PERDIDAS	12,317,882.25	11,059,559.52
RESULTADOS DEL EJERCICIO (AHORRO/DESAHORRO)	-161,825.47	-53,326.81

LIC. EDGAR DOMÍNGUEZ ORTIZ
DIRECTOR GENERAL

C. P. LUIS CONSUELO CASTILLO PÉREZ
COORDINADOR DE GESTIÓN DE RECURSOS Y ADMINISTRACIÓN

"Bajo protesta de decir verdad declaro que los Estados Financieros y sus notas, son razonablemente correctos y son responsabilidad del emisor"

INSTITUTO MUNICIPAL DE PLANEACION URBANA Y CONVIVENCIA DE MONTERREY
ESTADO DE VARIACION EN LA HACIENDA PUBLICA

A Diciembre De 2021

Fecha : 19/01/2022
 Hora : 05:46:19 p. m.

CONCEPTO	HACIENDA PUBLICA/PATRIMONIO CONTRIBUIDO	HACIENDA PUBLICA/PATRIMONIO GENERADO DE EJERCICIOS ANTERIORES	HACIENDA PUBLICA/PATRIMONIO GENERADO DEL EJERCICIO	EXCESO O INSUFICIENCIA EN LA ACTUACION DE LA HACIENDA PUBLICA / PATRIMONIO	TOTAL
HACIENDA PÚBLICA/PATRIMONIO CONTRIBUIDO NETO DE 2020	0.00				0.00
Aportaciones	0.00				0.00
Donaciones de Capital	0.00				0.00
Actualización de la Hacienda Pública/Patrimonio	0.00				0.00
HACIENDA PÚBLICA/PATRIMONIO GENERADO NETO DE 2020		808,400.98	-53,326.81		755,074.17
Resultados del Ejercicio (Ahorro/Desahorro)		733,000.98	-53,326.81		-53,326.81
Resultados de Ejercicios Anteriores		0.00	0.00		0.00
Revalúos		0.00	0.00		0.00
Reservas		75,400.00			75,400.00
Rectificaciones de Resultados de Ejercicios Anteriores					0.00
EXCESO O INSUFICIENCIA EN LA ACTUALIZACION DE LA HACIENDA PUBLICA/PATRIMONIO NETO DE 2020	0.00			0.00	75,400.00
Resultado por Posición Monetaria	0.00			0.00	0.00
Resultado por Tenenda de Activos no Monetarios	0.00			0.00	0.00
HACIENDA PÚBLICA/PATRIMONIO NETO FINAL DE 2020	0.00	808,400.98	-53,326.81	0.00	755,074.17
CAMBIOS EN LA HACIENDA PÚBLICA/PATRIMONIO CONTRIBUIDO NETO DE 2021	0.00				0.00
Aportaciones	0.00				0.00
Donaciones de Capital	0.00				0.00
Actualización de la Hacienda Pública/Patrimonio	0.00				0.00
VARIACIONES DE LA HACIENDA PÚBLICA/PATRIMONIO GENERADO NETO DE 2021		-53,326.81	-108,498.66		-161,825.47
Resultados del Ejercicio (Ahorro/Desahorro)		-53,326.81	-161,825.47		-161,825.47
Resultados de Ejercicios Anteriores		0.00	53,326.81		0.00
Revalúos		0.00	0.00		0.00
Reservas		0.00	0.00		0.00
Rectificaciones de Resultados de Ejercicios Anteriores					0.00
CAMBIOS EN EL EXCESO O INSUFICIENCIA EN LA ACTUALIZACION DE LA HACIENDA PUBLICA/PATRIMONIO NETO DE 2021	0.00			0.00	0.00
Resultado por Posición Monetaria	0.00			0.00	0.00
Resultado por Tenenda de Activos no Monetarios	0.00			0.00	0.00
Hacienda Publica / Patrimonio Neto Final de 2021	0.00	755,074.17	-161,825.47	0.00	593,248.70

LIC. EDGAROLAIZ ORTIZ
 DIRECTOR GENERAL

C.P. JUAN CONSUELO CASTILLO PÉREZ
 COORDINADORA DE GESTIÓN DE RECURSOS Y ADMINISTRACIÓN

"Bajo protesta de decir verdad declaramos que los Estados Financieros y sus notas, son razonablemente correctos y son responsabilidad del emisor"

INSTITUTO MUNICIPAL DE PLANEACION URBANA Y CONVIVENCIA DE MONTERREY

ESTADO DE CAMBIOS EN LA SITUACION FINANCIERA

A Diciembre De 2021

Fecha: 19/Ene/2022
Hora: 16:45:24

	ORIGEN	APLICACION
ACTIVO	283,568.97	957,196.34
ACTIVO CIRCULANTE	0.00	957,196.34
Efectivo y Equivalentes	0.00	957,196.34
Derechos a Recibir Efectivo o Equivalentes	0.00	0.00
Derechos a Recibir Bienes o Servicios	0.00	0.00
Inventarios	0.00	0.00
Almacenes	0.00	0.00
Estimación por Pérdida o Deterioro de Activos Circulantes	0.00	0.00
Otros Activos Circulantes	0.00	0.00
ACTIVO NO CIRCULANTE	283,568.97	0.00
Inversiones Financieras a Largo Plazo	0.00	0.00
Derechos a Recibir Efectivo o Equivalentes a Largo Plazo	0.00	0.00
Bienes Inmuebles, Infraestructura y Construcciones en Proceso	0.00	0.00
Bienes Muebles	120,189.00	0.00
Activos Intangibles	0.00	0.00
Depreciación, Deterioro y Amortización Acumulada de Bienes	163,379.97	0.00
Activos Diferidos	0.00	0.00
Estimación por Pérdida o Deterioro de Activos no Circulantes	0.00	0.00
Otros Activos no Circulantes	0.00	0.00
PASIVO	835,452.84	0.00
PASIVO CIRCULANTE	835,452.84	0.00
Cuentas por Pagar a Corto Plazo	835,452.84	0.00
Documentos por Pagar a Corto Plazo	0.00	0.00
Porción a Corto Plazo de la Deuda Pública a Largo Plazo	0.00	0.00
Títulos y Valores a Corto Plazo	0.00	0.00
Pasivos Diferidos a Corto Plazo	0.00	0.00
Fondos y Bienes de Terceros en Garantía y/o Administración a Corto Plazo	0.00	0.00
Provisiones a Corto Plazo	0.00	0.00
Otros Pasivos a Corto Plazo	0.00	0.00
PASIVO NO CIRCULANTE	0.00	0.00
Cuentas por Pagar a Largo Plazo	0.00	0.00
Documentos por Pagar a Largo Plazo	0.00	0.00
Deuda Pública a Largo Plazo	0.00	0.00
Pasivos Diferidos a Largo Plazo	0.00	0.00
Fondos y Bienes de Terceros en Garantía y/o Administración a Largo Plazo	0.00	0.00

INSTITUTO MUNICIPAL DE PLANEACION URBANA Y CONVIVENCIA DE MONTERREY

ESTADO DE CAMBIOS EN LA SITUACION FINANCIERA

A Diciembre De 2021

Fecha : 19/Ene/2022
Hora : 16:45:24

	ORIGEN	APLICACION
PASIVO	835,452.84	0.00
PASIVO NO CIRCULANTE	0.00	0.00
Provisiones a Largo Plazo	0.00	0.00
HACIENDA PUBLICA/PATRIMONIO	0.00	161,825.47
HACIENDA PÚBLICA/PATRIMONIO CONTRIBUIDO	0.00	0.00
Aportaciones	0.00	0.00
Donaciones de Capital	0.00	0.00
Actualización de la Hacienda Pública/Patrimonio	0.00	0.00
HACIENDA PÚBLICA/PATRIMONIO GENERADO	0.00	161,825.47
Resultados del Ejercicio (Ahorro/Desahorro)	0.00	108,498.66
Resultados de Ejercicios Anteriores	0.00	53,326.81
Revalúos	0.00	0.00
Reservas	0.00	0.00
Rectificaciones de Resultados de Ejercicios Anteriores	0.00	0.00
EXCESO O INSUFICIENCIA EN LA ACTUALIZACION DE LA HACIENDA PUBLICA/PATRIMONIO	0.00	0.00
Resultado por Posición Migratoria	0.00	0.00
Resultado por Tenencia de Activos no Monetarios	0.00	0.00
SUMAS IGUALES	1,119,021.81	1,119,021.81

M.C. EDGAR OLIVERA ORTIZ
DIRECTOR GENERAL

C.P. LILIA CONSUELO CASTILLO PEREZ
COORDINADORA DE GESTION DE RECURSOS Y ADMINISTRACION

"Bajo protesta de decir verdad declaramos que los Estados Financieros y sus notas son razonablemente correctos y son responsabilidad del emisor"


INSTITUTO MUNICIPAL DE PLANEACIÓN URBANA Y CONVIVENCIA DE MONTERREY
Estado de Flujos de Efectivo
De Enero a Diciembre del 2021

Fecha: 19/Ene/2021
 Hora: 05:33:13 p. m.

	2021		2020	
	\$	12,991,309.62	\$	11,098,938
Origen				
Impuestos				
Cuotas y Aportaciones de Seguridad Social				
Contribuciones de Mejoras				
Derechos				
Productos				
Aprovechamientos				
Ingresos por Venta de Bienes y Prestación de Servicios	\$	-		8,793
Participaciones, Aportaciones, Convenios, Incentivos Derivados de la				0
Colaboración Fiscal y Fondos Distintos de Aportaciones				
Transferencias, Asignaciones, Subsidios y Subvenciones, y Pensiones y	\$	12,129,994.71		10,997,440
Jubilaciones				
Otros Orígenes de Operación		861,314.91		92,705
Aplicación				
Servicios Personales	\$	12,023,038.28	\$	12,933,763
Materiales y Suministros		8,225,618.66		8,121,880
Servicios Generales		510,083.85		572,144
Transferencias Internas y Asignaciones al Sector Público		3,287,335.77		2,147,049
Transferencias al resto del Sector Público				
Subsidios y Subvenciones				
Ayudas Sociales				
Pensiones y Jubilaciones				
Transferencias a Fidelcomisos, Mandatos y Contratos Análogos				
Transferencias a la Seguridad Social				
Donativos				
Transferencias al Exterior				
Participaciones				
Aportaciones				
Convenios				
Otras Aplicaciones de Operación		0		2,092,690
Flujos Netos de Efectivo por Actividades de Operación	\$	968,271.34	-\$	1,834,825
Flujos de Efectivo de las Actividades de Inversión				
Origen				
Bienes Inmuebles, Infraestructura y Construcciones en Proceso				43,512

Bienes Muebles			43,512
Otros Origenes de Inversión			0
Aplicación	\$	11,075.00	184,068
Bienes Inmuebles, Infraestructura y Construcciones en Proceso			0
Bienes Muebles		11,075.00	184,068
Otras Aplicaciones de Inversión			
Flujos Netos de Efectivo por Actividades de Inversión	-\$	11,075.00	140,556
Flujo de Efectivo de las Actividades de Financiamiento			
Origen			
Endeudamiento Neto		0	
Interno			
Externo			
Otros Origenes de Financiamiento		0	
Aplicación			
Servicios de la Deuda		0	
Interno			
Externo			
Otras Aplicaciones de Financiamiento			

Flujos Netos de Efectivo por Actividades de Financiamiento	\$	-	\$	-
Incremento/Disminución Neta en el Efectivo y Equivalentes al Efectivo	\$	957,196.34	-\$	1,975,381
Efectivo y Equivalentes al Efectivo al Inicio del Ejercicio	\$	700,657.24	\$	2,676,038
Efectivo y Equivalentes al Efectivo al Final del Ejercicio	\$	1,657,853.58	\$	700,657


 U.C. EDGAR ORTIZ
 DIRECTOR GENERAL


 C.P. LUZ CONSUELO CASTILLO PÉREZ
 COORDINADORA DE GESTIÓN DE RECURSOS Y ADMINISTRACIÓN

"Bajo protesta de decir verdad declaramos que los Estados Financieros y sus notas, son razonablemente correctos y son responsabilidad del emisor"

INSTITUTO MUNICIPAL DE PLANEACION URBANA Y CONVIVENCIA DE MONTERREY
ESTADO DE ANALITICO DEL ACTIVO

A Diciembre De 2021

Fecha : 19/Ene/2022
Hora : 16:46:00

ACTIVO	SALDO INICIAL	CARGOS DEL PERIODO	ABONOS DEL PERIODO	SALDO FINAL	VARIACION DEL PERIODO
ACTIVO CIRCULANTE	1,457,677.80	24,610,625.28	23,936,997.91	2,131,305.17	673,627.37
Efectivo y Equivalentes	745,657.24	24,543,216.16	23,586,019.82	1,702,853.58	957,196.34
Derechos a Recibir Efectivo o Equivalentes	700,657.24	12,353,847.34	11,396,651.00	1,657,853.58	957,196.34
Derechos a Recibir Bienes o Servicios	45,000.00	12,189,368.82	12,189,368.82	45,000.00	0.00
Inventarios	0.00	0.00	0.00	0.00	0.00
Almacenes	0.00	0.00	0.00	0.00	0.00
Estimación por Pérdida o Deterioro de Activos Circulantes	0.00	0.00	0.00	0.00	0.00
Otros Activos Circulantes	0.00	0.00	0.00	0.00	0.00
ACTIVO NO CIRCULANTE	712,020.56	67,409.12	350,978.09	428,451.59	-283,568.97
Inversiones Financieras a Largo Plazo	0.00	0.00	0.00	0.00	0.00
Derechos a Recibir Efectivo o Equivalentes a Largo Plazo	0.00	0.00	0.00	0.00	0.00
Bienes Inmuebles, Infraestructura y Construcciones en Proceso	0.00	0.00	0.00	0.00	0.00
Bienes Muebles	1,708,210.13	11,075.00	131,264.00	1,588,021.13	-120,189.00
Activos Intangibles	0.00	0.00	0.00	0.00	0.00
Depreciación, Deterioro y Amortización Acumulada de Bienes	-996,189.57	56,334.12	219,714.09	-1,159,569.54	-163,379.97
Activos Diferidos	0.00	0.00	0.00	0.00	0.00
Estimación por Pérdida o Deterioro de Activos no Circulantes	0.00	0.00	0.00	0.00	0.00
Otros Activos no Circulantes	0.00	0.00	0.00	0.00	0.00

LIC. EDGAR ORTIZ
DIRECTOR GENERAL

"Bajo protesta de decir verdad declaramos que los Estados Financieros y sus notas, son razonablemente correctas y son responsabilidad del emisor"

C. PLAZ CONSUELO CASTILLO PÉREZ
COORDINADORA DE GESTIÓN DE RECURSOS Y ADMINISTRACIÓN

A Diciembre De 2021

DENOMINACIÓN DE LAS DEUDAS	MONEDA DE CONTRATACIÓN	INSTITUCIÓN O PAÍS ACREEDOR	SALDO INICIAL DEL PERIODO	SALDO FINAL DEL PERIODO
----------------------------	------------------------	-----------------------------	---------------------------	-------------------------

DEUDA PÚBLICA

CORTO PLAZO

Deuda Interna

Instituciones de Crédito

Títulos y Valores

Arrendamientos Financieros

Deuda Externa

Organismos Financieros Internacionales

Deuda Bilateral

Títulos y Valores

Arrendamientos Financieros

Sub Total Corto Plazo:

LARGO PLAZO

Deuda Interna

Instituciones de Crédito

Títulos y Valores

Arrendamientos Financieros

Deuda Externa

Organismos Financieros Internacionales

Deuda Bilateral

Títulos y Valores

Arrendamientos Financieros


Sub Total Largo Plazo:

Otros Pasivos

Total Deuda y Otros Pasivos

702,603.63	1,538,056.47
702,603.63	1,538,056.47

"Bajo protesta de decir verdad declaramos que los Estados Financieros y sus notas, son razonablemente correctos y son responsabilidad del emisor."



U.C. EDGAR OLAIZ ORTIZ
 DIRECTOR GENERAL

C. F. LUIZ JOSUELO CASTILLO PÉREZ
 COORDINADORA DE GESTIÓN DE RECURSOS Y ADMINISTRACIÓN

I)

II) NOTAS A LOS ESTADOS FINANCIEROS

Con el propósito de dar cumplimiento a los artículos 48 y 49 de la Ley General de Contabilidad Gubernamental, los entes públicos deberán acompañar notas a los estados financieros cuyos rubros así lo requieran teniendo presente los postulados de revelación suficiente e importancia relativa con la finalidad, que la información sea de mayor utilidad para los usuarios.

A continuación, se presentan los tres tipos de notas que acompañan a los estados, a saber:

- a) Notas de desglose;
- b) Notas de memoria (cuentas de orden), y
- c) Notas de gestión administrativa.

a) NOTAS DE DESGLOSE

I) NOTAS AL ESTADO DE SITUACIÓN FINANCIERA

Activo

Efectivo y Equivalentes

1. Efectivo y equivalentes: Consisten principalmente en depósitos bancarios en cuentas de cheques. El efectivo se presenta a valor nominal y los equivalentes se valúan a su valor razonable; las fluctuaciones en su valor se reconocen en el estado de actividades del periodo. Al 30 de junio de 2021 el rubro de efectivo y equivalentes se integra por el importe contenido en la cuenta de bancaria BANORTE No. 858774814 la cual se utiliza para gestionar los gastos corrientes del ente público y la caja chica y se integra como sigue:

Concepto:	2021	2020
Bancos	1,657,853.58	745,657.00
Caja y Fondo de Gasolina	0.00	

La variación entre los ejercicios se debe principalmente, para liquidación de pago por Adquisición de Sistema Contable que asciende a \$ 92,800.00, así como el pago de Impuestos e IMSS del mes de diciembre, proyecto Plan Maestro Campana Altamira.

Derechos a recibir Efectivo y Equivalentes y Bienes o Servicios a Recibir

El rubro de Derechos a recibir Efectivo o equivalentes se integra principalmente por Depósitos en Garantía por el Arrendamiento de Morelos 829 por la cantidad de 45,000.00

Bienes Disponibles para su Transformación o Consumo (inventarios)

2. No aplica

Inversiones Financieras

3. No aplica

Bienes Muebles, Inmuebles e Intangibles

La depreciación se determina en base a línea recta como sigue:

Mobiliario y Equipo 10 años de vida útil

Equipo de Cómputo 3 años con 4 meses de vida útil

Equipo de Transporte 4 años de vida útil

Concepto	Saldo Inicial	Altas	Bajas	Depreciaciones	Saldo final
Mobiliario y equipo	270,675.24	7,076.00	0.00	43,832.63	233,918.61
Equipo de Cómputo	200,841.50	3,999.99	0.00	114,379.59	90,460.91
Equipo de Transporte	240,503.82	56,334.12	131,264.00	61,501.87	104,072.07
TOTAL	712,020.56	67,409.12	131,264.00	219,714.09	428,451.59

El rubro de altas durante el Ejercicio 2021 de enero a diciembre es para el área de Dir. General y área jurídica, lo que corresponde a la baja de equipo de transporte es por concepto de venta del vehículo Ford Fiesta 2014 el cual fue autorizado para su venta por motivo de una falla mecánica en la transmisión en la Cuadragésima Sesión de la Junta Directiva con fecha 22 de octubre del 2020, por no ser factible el costo de la reparación.

Estimaciones y Deterioros

4. No aplica

Otros Activos

5. No aplica

Pasivo²

1. El saldo del Pasivo se integra como sigue:

Concepto	2021	2020
Proveedores	968,811.81	288,481.81
Retenciones de Impuestos	569,244.66	414,121.81
Acreedores Diversos		
Totales	1,538,056.47	702,603.63

Consiste básicamente en el reconocimiento de una obligación (ya sea legal o implícita) como resultado de un evento pasado, que probablemente resulte en la salida de recursos económicos derivado de los compromisos del instituto; en donde sobresale una provisión de por retenciones de impuestos.

El saldo pendiente de liquidar en los pasivos corresponde al resto de la adquisición del sistema de Armonización Contable, los cuales se liquidarán en el transcurso de este ejercicio, así como el saldo correspondiente a impuestos e IMSS del mes de diciembre, proyecto Campana Altamira, y provisión de servicios de telefonía.

Pasivos Contingentes

NO APLICA

I) NOTAS AL ESTADO DE ACTIVIDADES

Ingresos

Los ingresos se reconocen cuando se tiene el derecho jurídico de cobro, efectuándose el registro en las cuentas establecidas en el clasificador por rubro de ingresos, en las cuales se reflejan los momentos contables del ingreso estimado, modificado, devengado y recaudado de conformidad con las normas y metodología para la determinación de los momentos contables de los ingresos emitidas por el CONAC. Los ingresos del Organismo se integran como sigue:

Concepto	2021	2020
Transferencias	12,129,994.71	10,997,439.61
Subsidios	0.00	0.00
Asesorías	0.00	0.00
Donativos	0.00	
Otros Ingresos	25,862.07	8,793.10
Totales	12,155,856.78	11,006,232.71

Gastos y Otras Pérdidas:

Los egresos se registran en las cuentas establecidas en el clasificador por objeto del gasto, en las cuales se reflejan los momentos contables del gasto aprobado, modificado, comprometido, devengado, ejercido y pagado de conformidad con las normas y metodología para la determinación de los momentos contables de los egresos emitidas por el CONAC. Las erogaciones del instituto se encuentran integradas de la siguiente manera:

Concepto	Total	Porcentaje
	Servicios Personales	8,225,618.66
Remuneraciones al Personal de Carácter Permanente	5,226,066.75	
Remuneraciones Adicionales y Especiales	1,146,704.29	
Seguro Social (Cuota Patronal)	1,271,320.40	
Pago de Estímulos a Servidores Públicos	581,527.22	
Materiales y Suministros	510,083.85	5%
Materiales de Administración, Emisión de Documentos y Artículos Oficiales	307,580.57	
Alimentos y Utensilios	23,709.72	
Materiales y Artículos de Construcción y de Reparación	8,352.00	
Productos Químicos, Farmacéuticos y de Laboratorio	5461.92	
Combustibles, Lubricantes y Aditivos	66,500.00	
Vestuario, Blancos, Prendas de Protección y Artículos Deportivos	94,268.00	
Herramientas, Refacciones y Accesorios Menores	4,211.64	
Servicios Generales	3,287,335.77	27%
Servicios Básicos	133,840.49	
Servicios de Arrendamiento	473,383.32	
Servicios Profesionales, Científicos, Técnicos y Otros Servicios	1,085,682.40	
Servicios Financieros, Bancarios y Comerciales	11,125.61	
Servicios de Instalación, Reparación, Mantenimiento y Conservación	195,291.98	
Servicios de Comunicación Social y Publicidad.	39,516.00	
Servicios de Traslado y Viáticos	1,825.83	
Servicios Oficiales	894,297.12	
Otros Servicios Generales	452,373.02	
Otros Gastos y Perdidas Extraordinarias	294,643.97	2%
Estimaciones, Depreciaciones, Deterioros, Obsolescencia y Provisiones	219,714.09	
Aumento por Insuficiencia de Estimaciones por Pérdida o Deterioro u Obsolescencia	74,929.88	
Total del Gasto de funcionamiento	12,317,682.25	100%

El 66 % de los gastos de funcionamiento corresponden al pago de sueldos al personal y el 34% es por servicios de operatividad y asesorías de proyectos diversos

III) NOTAS AL ESTADO DE VARIACIÓN EN LA HACIENDA PÚBLICA

1. El estado de Variación en la Hacienda Pública corresponde a las variaciones por concepto del desahorro del ejercicio 2021 y el traspaso del ahorro del ejercicio 2020 a resultados de ejercicios anteriores.

IV) NOTAS AL ESTADO DE FLUJOS DE EFECTIVO


Efectivo y equivalentes

1. El análisis de los saldos inicial y final que figuran en la última parte del Estado de Flujo de Efectivo en la cuenta de efectivo y equivalentes es como sigue:

	2021	2020
Efectivo en Bancos –Tesorería	1,657,853.58	700,657.24
Efectivo en Bancos-Dependencias		
Inversiones temporales (hasta 3 meses)		
Fondos con afectación específica	0.00	0.00
Depósitos de fondos de terceros y otros	0.00	
Total de Efectivo y Equivalentes	1,657,853.58	700,657.24

2. Las adquisiciones de bienes muebles e inmuebles consideradas como aplicaciones de inversión durante el Ejercicio 2021 del mes de enero a diciembre se presentan a continuación:

Concepto	Altas
Mobiliario y equipo	7,076.00
Equipo de Cómputo	3,999.00
Equipo de Transporte	0.00



3. Conciliación de los Flujos de Efectivo Netos de las Actividades de Operación y la cuenta de Ahorro/Desahorro antes de Rubros Extraordinarios. A continuación, se presenta un ejemplo de la elaboración de la conciliación.

Concepto	2021	2020
Ahorro/Desahorro antes de rubros Extraordinarios	161,825.47	165,160.00
<i>Movimientos de partidas (o rubros) que no afectan al efectivo.</i>		
Depreciación	219,714.09	218,047.00

V) CONCILIACIÓN ENTRE LOS INGRESOS PRESUPUESTARIOS Y CONTABLES, ASÍ COMO ENTRE LOS EGRESOS PRESUPUESTARIOS Y LOS GASTOS CONTABLES

La conciliación se presentará atendiendo a lo dispuesto por el Acuerdo por el que se emite el formato de conciliación entre los ingresos presupuestarios y contables, así como entre los egresos presupuestarios y los gastos contables.

INSTITUTO MUNICIPAL DE PLANEACIÓN URBANA Y CONVIVENCIA DE MONTERREY, N.L.
Conciliación entre los Ingresos Presupuestarios y Contables
Correspondiente al 31 de Diciembre de 2021.
(Cifras en pesos)

1. Ingresos Presupuestarios		\$12,129,994.71
2. Más ingresos contables no presupuestarios		30,000.00
	Incremento por variación de inventarios	0.00
	Disminución del exceso de estimaciones por pérdida o deterioro u obsolescencia	0.00
	Disminución del exceso de provisiones	0.00
	Otros ingresos y beneficios varios	25,862.07
Otros ingresos contables no presupuestarios		000
3. Menos ingresos presupuestarios no contables		0.00
	Productos de capital	0.00
	Aprovechamientos capital	0.00
	Ingresos derivados de financiamientos	0.00
Otros Ingresos presupuestarios no contables		0.00
4. Ingresos Contables (4 = 1 + 2 - 3)		\$12,155,856.78

INSTITUTO MUNICIPAL DE PLANEACIÓN URBANA Y CONVIVENCIA DE MONTERREY, N.L.
Conciliación entre los Egresos Presupuestarios y los Gastos Contables
Correspondiente al 31 de Diciembre de 2021.
(Cifras en pesos)

1. Total de egresos (presupuestarios)	7,548,985.94
--	---------------------

2. Menos egresos presupuestarios no contables		\$11,075.00
Mobiliario y equipo de administración	11,075.00	
Mobiliario y equipo educacional y recreativo	0.00	
Equipo de Cómputo y Tecnología de la Información	0.00	
Vehículos y equipo de transporte	0.00	
Equipo de defensa y seguridad	-	
Maquinaria, otros equipos y herramientas	-	
Activos biológicos	-	
Bienes inmuebles	-	
Activos intangibles	-	
Obra pública en bienes propios y públicos	-	
Acciones y participaciones de capital	-	
Compra de títulos y valores	-	
Inversiones en fideicomisos, mandatos y otros análogos	-	
Provisiones para contingencias y otras erogaciones especiales	-	
Amortización de la deuda pública	-	
Adeudos de ejercicios fiscales anteriores (ADEFAS)	0.00	
Otros Egresos Presupuestales No Contables	-	
3. Más gastos contables no presupuestales		\$294,643.97
Estimaciones, depreciaciones, deterioros, obsolescencia y amortizaciones	219,714.09	
Provisiones	0.00	
Disminución de inventarios	0.00	
Aumento por insuficiencia de estimaciones por pérdida o deterioro u obsolescencia	74,929.88	
Aumento por insuficiencia de provisiones	0.00	
Otros Gastos	0.00	
Otros Gastos Contables No Presupuestales		

4. Total de Gasto Contable (4 = 1 - 2 + 3)	\$12,317,682.25
---	------------------------

b) NOTAS DE MEMORIA (CUENTAS DE ORDEN)

Las cuentas de orden se utilizan para registrar movimientos de valores que no afecten o modifiquen el balance del ente contable, sin embargo, su incorporación en libros es necesaria con fines de recordatorio contable, de control y en general sobre los aspectos administrativos, o bien, para consignar sus derechos o responsabilidades contingentes que puedan, o no, presentarse en el futuro.

Las cuentas que se manejan para efectos de estas Notas son las siguientes:

Cuentas de Orden Contables y Presupuestarias:

Contables (No aplica actualmente para el organismo):

Valores

Emisión de obligaciones

Avales y garantías

Juicios

Similares Contratos para Inversión Mediante Proyectos para Prestación de Servicios (PPS) y

Bienes concesionados o en comodato

Presupuestarias:

Cuentas de ingresos

Cuentas de egresos

b) NOTAS DE GESTIÓN ADMINISTRATIVA

1. Introducción

Los Estados Financieros de los entes públicos, proveen de información financiera a los principales usuarios de la misma, al Congreso y a los ciudadanos.

El objetivo del presente documento es la revelación del contexto y de los aspectos económicos-financieros más relevantes que influyeron en las decisiones del período, y que deberán ser considerados en la elaboración de los estados financieros para la mayor comprensión de los mismos y sus particularidades.

De esta manera, se informa y explica la respuesta del gobierno a las condiciones relacionadas con la información financiera de cada período de gestión; además, de exponer aquellas políticas que podrían afectar la toma de decisiones en períodos posteriores.


2. Panorama Económico y Financiero

Se informará sobre las principales condiciones económico- financieras bajo las cuales el ente público estuvo operando; y las cuales influyeron en la toma de decisiones de la administración; tanto a nivel local como federal.

3. Autorización e Historia

Se informará sobre:

- a) Fecha de creación del ente. El Instituto fue creado el 13 de febrero del 2013.
- b) Principales cambios en su estructura.



ORGANIGRAMA DEL INSTITUTO MUNICIPAL DE PLANEACION URBANA Y CONVIVENCIA DE MONTERREY, N.L.

Junta Directiva

Consejo Ciudadano

Director General

Comisario

Coordinador de Gestión de Recursos y Administración

Coordinador de Regeneración Urbana y Urbanismo Social

Coordinación de Planeación Urbana y Capital Ambiental

Coordinador de Movilidad Sustentable y Espacios Públicos

Centro de Inteligencia Territorial

Coordinador de Proyectos Estratégicos de Infraestructura

Asesor de Comunicación

Asesor Jurídico



4. Organización y Objeto Social

Se informará sobre:

Objeto social. El Instituto tiene como objeto principal, ser la instancia técnica para la planeación integral del desarrollo municipal, la sustentabilidad urbana, prevención de riesgos y cuidado ambiental dentro de la ciudad de Monterrey, en consecuencia, entre otras cosas, deberá:

- Cuidar que los proyectos y las soluciones urbano-ambientales a proyectar e implementar en la ciudad, tengan visión innovadora y social del desarrollo urbano del Municipio de Monterrey.
 - Fomentar en todo momento la participación ciudadana y académica, así como participar con el sector privado, con los distintos niveles de gobierno para la planeación urbana municipal y la convivencia social.
 - Proponer soluciones técnicas concretas a los temas urbano-medio ambientales de Monterrey y su área metropolitana.
 - Buscar las constantes mejoras en la reglamentación municipal en la materia, así como proponer las que competan a la legislación estatal y federal para lograr una planeación urbana dinámica, vanguardista y de escala humana.
 - Difundir los ordenamientos legales en la materia, entre los regiomontanos. En la medida de lo posible y de acuerdo al marco jurídico aplicable en la materia, trabajar siempre para lograr que sus proyectos sean autofinanciables.
- b) Principal actividad. La Planeación Urbana de la Ciudad de Monterrey.
- c) Cuarto Trimestre ejercicio 2021.
- d) Régimen jurídico como Organismo Descentralizado tenemos personalidad propia y Patrimonio Propio, siendo regulados por la Normatividad de la Función Pública.
- e) Consideraciones fiscales del ente: EL Instituto está obligado a pagar los impuestos federales tales como:
- Entero de Retenciones Mensuales de ISR por Sueldos y Salarios y Asimilados a Salarios.
 - Pago Definitivo Mensual de IVA.
 - Retención de ISR por cuenta de Terceros o por Arrendamiento de Inmuebles.
 - Retención de IVA
- f) Estructura organizacional básica.
- I. El Instituto se estructura de la siguiente manera:
 - II. Junta Directiva;
 - III. Consejo Ciudadano;
 - IV. Cuerpo Técnico Administrativo, dirigido por un Director General, apoyado por las siguientes áreas:
 - Coordinación de Gestión de Recursos y Administración;
 - Coordinación de Regeneración Urbana y Urbanismo Social;



- Coordinación de Movilidad Sustentable y Espacio Público;
- Coordinación de Planeación Urbana y Capital Ambiental;
- Centro de Inteligencia Territorial;
- Coordinación de Proyectos Estratégicos de Infraestructura;
- Asesor Jurídico;
- Asesor en Comunicación
- Para el despacho de su competencia el Director General se auxiliará con las Jefaturas de Departamento necesarias para el buen funcionamiento del Instituto Municipal de Planeación Urbana y Convivencia de Monterrey, Nuevo León.

V. Comisario.

- g) Fideicomisos, mandatos y análogos de los cuales es fideicomitente o fideicomisario
No Aplica

5. Bases de Preparación de los Estados Financieros

Se informará sobre:

- a) Si se ha observado la normatividad emitida por el CONAC y las disposiciones legales aplicables.
- b) La normatividad aplicada para el reconocimiento, valuación y revelación de los diferentes rubros de la información financiera, así como las bases de medición utilizadas para la elaboración de los estados financieros; por ejemplo: costo histórico, valor de realización, valor razonable, valor de recuperación o cualquier otro método empleado y los criterios de aplicación de los mismos.
- c) Postulados básicos.
- d) Normatividad supletoria. En caso de emplear varios grupos de normatividades (normatividades supletorias), deberá realizar la justificación razonable correspondiente, su alineación con los PBCG y a las características cualitativas asociadas descritas en el MCCG (documentos publicados en el Diario Oficial de la Federación, agosto 2009).
- e) Para las entidades que por primera vez estén implementando el base devengado de acuerdo a la Ley de Contabilidad, deberán:
 - Revelar las nuevas políticas de reconocimiento;
 - Su plan de implementación;
 - Revelar los cambios en las políticas, la clasificación y medición de las mismas, así como su impacto en la información financiera, y
 - Presentar los últimos estados financieros con la normatividad anteriormente utilizada con las nuevas políticas para fines de comparación en la transición a la base devengada.


6. Políticas de Contabilidad Significativas

Se informará sobre:

- a) Actualización: se informará del método utilizado para la actualización del valor de los activos, pasivos y Hacienda Pública/Patrimonio y las razones de dicha elección. Así como informar de la desconexión o reconexión inflacionaria.
- b) Informar sobre la realización de operaciones en el extranjero y de sus efectos en la información financiera gubernamental.
- c) Método de valuación de la inversión en acciones de Compañías subsidiarias no consolidadas y asociadas.
- d) Sistema y método de valuación de inventarios y costo de lo vendido.
- e) Beneficios a empleados: revelar el cálculo de la reserva actuarial, valor presente de los ingresos esperados comparado con el valor presente de la estimación de gastos tanto de los beneficiarios actuales como futuros.
- f) Provisiones: objetivo de su creación, monto y plazo.
- g) Reservas: objetivo de su creación, monto y plazo.
- h) Cambios en políticas contables y corrección de errores junto con la revelación de los efectos que se tendrá en la información financiera del ente público, ya sea retrospectivos o prospectivos.
- i) Reclasificaciones: se deben revelar todos aquellos movimientos entre cuentas por efectos de cambios en los tipos de operaciones.
- j) Depuración y cancelación de saldos.

7. Posición en Moneda Extranjera y Protección por Riesgo Cambiario

No aplica



8. Reporte Analítico del Activo

INSTITUTO MUNICIPAL DE PLANEACION URBANA Y CONVIVENCIA DE MONTERREY ESTADO DE ANALITICO DEL ACTIVO

A Diciembre De 2021

	SALDO INICIAL	CARGOS DEL PERIODO	ABONOS DEL PERIODO	SALDO FINAL	VARACIÓN DEL PERIODO
ACTIVO	<u>1,457,677.80</u>	<u>24,610,625.28</u>	<u>23,936,997.91</u>	<u>2,131,305.17</u>	<u>673,627.37</u>
ACTIVO CIRCULANTE	745,657.24	24,543,216.16	23,586,019.82	1,702,853.58	957,196.34
Efectivo y Equivalentes	700,657.24	12,353,847.34	11,396,651.00	1,657,853.58	957,196.34
Derechos a Recibir Efectivo o Equivalentes	45,000.00	12,189,368.82	12,189,368.82	45,000.00	0.00
Derechos a Recibir Bienes o Servicios	0.00	0.00	0.00	0.00	0.00
Inventarios	0.00	0.00	0.00	0.00	0.00
Almacenes	0.00	0.00	0.00	0.00	0.00
Estimación por Pérdida o Deterioro de Activos Circulantes	0.00	0.00	0.00	0.00	0.00
Otros Activos Circulantes	0.00	0.00	0.00	0.00	0.00
ACTIVO NO CIRCULANTE	712,020.56	67,409.12	350,978.09	428,451.59	-283,568.97
Inversiones Financieras a Largo Plazo	0.00	0.00	0.00	0.00	0.00
Derechos a Recibir Efectivo o Equivalentes a Largo Plazo	0.00	0.00	0.00	0.00	0.00
Bienes Inmuebles, Infraestructura y Construcciones en Proceso	0.00	0.00	0.00	0.00	0.00
Bienes Muebles	1,708,210.13	11,075.00	131,264.00	1,588,021.13	-120,189.00
Activos Intangibles	0.00	0.00	0.00	0.00	0.00
Depreciación, Deterioro y Amortización Acumulada de Bienes	-996,189.57	56,334.12	219,714.09	-1,159,569.54	-163,379.97
Activos Diferidos	0.00	0.00	0.00	0.00	0.00
Estimación por Pérdida o Deterioro de Activos no Circulantes	0.00	0.00	0.00	0.00	0.00
Otros Activos no Circulantes	.00	0.00	0.00	0.00	0.00

9. Fideicomisos, Mandatos y Análogos

No aplica

10. Reporte de la Recaudación

No aplica

11. Información sobre la Deuda y el Reporte Analítico de la Deuda

INSTITUTO MUNICIPAL DE PLANEACION URBANA Y CONVIVENCIA DE MONTERREY

ESTADO ANALITICO DE LA DEUDA Y OTROS PASIVOS

A Diciembre De 2021

DENOMINACIÓN DE LAS DEUDAS	MONEDA DE CONTRATACIÓN	INSTITUCIÓN Ó PAIS ACREEDOR	SALDO INICIAL DEL PERIODO	SALDO FINAL DEL PERIODO
DEUDA PÚBLICA				
CORTO PLAZO				
Deuda Interna				
Instituciones de Crédito				
Títulos y Valores				
Arrendamientos Financieros				
Deuda Externa				
Organismos Financieros Internacionales				
Deuda Bilateral				
Títulos y Valores				
Arrendamientos Financieros				
Sub Total Corto Plazo:				
LARGO PLAZO				
Deuda Interna				
Instituciones de Crédito				
Títulos y Valores				
Arrendamientos Financieros				
Deuda Externa				
Organismos Financieros Internacionales				
Deuda Bilateral				
Títulos y Valores				
Arrendamientos Financieros				
Sub Total Largo Plazo:				
Otros Pasivos			702,603.63	1,538,056.47
Total Deuda y Otros Pasivos			702,603.63	1,538,056.47

12. Calificaciones otorgadas

No aplica

13. Proceso de Mejora

Se informará de:

- a) Principales Políticas de control interno.
- b) Medidas de desempeño financiero, metas y alcance.

14. Información por Segmentos

No aplica

15. Eventos Posteriores al Cierre

No aplica

16. Partes Relacionadas

No aplica

17. Responsabilidad Sobre la Presentación Razonable de la Información Contable

La Información Contable deberá estar firmada en cada página de la misma e incluir al final la siguiente leyenda: "Bajo protesta de decir verdad declaramos que los Estados Financieros y sus notas, son razonablemente correctos y son responsabilidad del emisor". Lo anterior, no será aplicable para la información contable consolidada.



Lic. Edgar Olaiz Ortiz
Director General



Luz Consuelo Castillo Pérez
Coordinadora de Gestión de Recursos
y Administración



INSTITUTO MUNICIPAL DE PLANEACION URBANA Y CONVIVENCIA DE MONTERREY, N.L.
DEPRECIACION EQUIPO DE TRANSPORTE

FECHA	No. INVENTARIO	DESCRIPCION	UBICACIÓN FISICA	RESGUARDANTE	CONDICION ACTUAL	COSTO ACTIVO FIJO	DEPRECIACION 20%	DEP ACUMULADA	DEP A JUNIO 21	DEP A SEP 21	DEP A DIC 21	VALOR REAL
01/08/2013	IMPT-001	VEHICULO MARCH 2013	CORRALON DE MUNICIPIO		PERDIDA TOTAL EN SINIESTRO	\$ 166,000.00	\$ 2,633.33					
12/08/2013	IMPT-002	MATIZ 2013	DIR. GENERAL	JESUS ALEMAN MOLINA	BUENA	\$ 104,900.00	\$ 1,748.33					
28/02/2018	IMPT-003	CAMIONETA JOURNEY	DIR. GENERAL	JAVIER SANCHEZ SANCHEZ	BAJA	\$ 166,200.00	\$ 2,803.33	85,501.66				82,698.34
16/05/2019	IMPT-004	COMPRA VEHICULO HYUNDAI IX35	DIR. GENERAL	JAVIER SANCHEZ SANCHEZ	BUENA	\$ 220,000.00	\$ 3,666.67	109,392.93	22,000.00	11,000.00	11,000.00	110,607.07
23/05/2019	IMPT-005	COMPRA FORD FIESTA	DIR. GENERAL	JESUS ALEMAN MOLINA	BAJA	\$ 131,264.00	\$ 2,187.73	56,334.12	13,126.40	4,375.47	-	74,929.88
								251,228.71	35,126.40	15,375.47	11,000.00	\$ 268,235.29
								0.00				



INSTITUTO MUNICIPAL DE PLANEACION URBANA Y CONVIVENCIA DE MONTERREY, S.A. DE C.V.
DEPRECIACION DE MOBILIARIO Y EQUIPO

FECHA	No. INVENTARIO	DESCRIPCION	UBICACION FISICA	RESGUARDANTE	CONDICION ACTUAL	COSTO ACTIVO FIJO	DEPRECIACION 10%	MESES DE USO	DEP A DIC 2021	DEP ACUMULADA	VALOR REAL ACTIVO
25/07/2013	IMP001	VIDEOPROYECTOR POWERLIT	DIR. GENERAL	REYNA LUCERO MIRELES HERNANDEZ	BUENA	\$ 8,759.00	\$ 72.99	41	\$ 218.98	\$ 7,372.16	\$ 1,386.84
06/08/2013	IMP002	PLASMA 50" LG	DIR. GENERAL	SONIA LIZZETTE RODRIGUEZ TREVIÑO	BUENA	\$ 8,990.00	\$ 74.92	40	\$ 224.75	\$ 7,491.67	\$ 1,498.33
06/08/2013	IMP003	PLASMA 50" LG	SALA DE JUNTAS	JOSÉ JESÚS ALEMÁN MOLINA	BUENA	\$ 8,990.00	\$ 74.92	40	\$ 224.75	\$ 7,491.67	\$ 1,498.33
27/08/2013	IMP006	SOPORTE PERFECT VI COD 73364	SALA DE JUNTAS	JOSÉ JESÚS ALEMÁN MOLINA	BUENA	\$ 2,699.00	\$ 22.49	40	\$ 67.48	\$ 2,249.17	\$ 449.83
27/08/2013	IMP007	SOPORTE PERFECT VI COD 73364	DIR. GENERAL	SONIA LIZZETTE RODRIGUEZ TREVIÑO	BUENA	\$ 2,699.00	\$ 22.49	40	\$ 67.48	\$ 2,249.17	\$ 449.83
18/09/2013	IMP008	SILLA EJECUTIVA F-39	DIR. GENERAL	ARQ. JAVIER SANCHEZ SANCHEZ	BAJA	\$ 1,392.00	\$ 11.60	39		\$ 939.60	\$ 452.40
18/09/2013	IMP009	SILLA EJECUTIVA	COORDINACION DE GESTION DE RECURSOS Y ADMINISTRACION	SARA USSETT RODRIGUEZ REQUENA	BAJA	\$ 1,392.00	\$ 11.60	39		\$ 939.60	\$ 452.40
18/09/2013	IMP010	SILLA EJECUTIVA	DIR. GENERAL	SERGIO EDUARDO VARGAS BERNAL	BUENA	\$ 1,392.00	\$ 11.60	39	\$ 34.80	\$ 1,148.40	\$ 243.60
18/09/2013	IMP011	SILLA EJECUTIVA	DIR. GENERAL	JOSÉ JESÚS ALEMÁN MOLINA	BAJA	\$ 1,392.00	\$ 11.60	39		\$ 939.60	\$ 452.40
18/09/2013	IMP012	SILLA EJECUTIVA	COORDINACION DE PROYECTOS ESTRATEGICOS DE INFRAESTRUCTURA	MICHELLE ALEJANDRA CORTÉS PADRÓN	BUENA	\$ 1,392.00	\$ 11.60	39	\$ 34.80	\$ 1,148.40	\$ 243.60
18/09/2013	IMP013	ARCHIVERO DE 4 GAVETAS	COORDINACION DE PLANEACION URBANA Y CAPITAL AMBIENTAL	ARQ. PEDRO SANDOVAL VÁZQUEZ	BUENA	\$ 5,800.00	\$ 48.33	39	\$ 145.00	\$ 4,785.00	\$ 1,015.00
18/09/2013	IMP014	MESA DE MARMOL-COLOR BEIGE	BOFEDA	JUAN GERARDO MURILLO SOSA	BAJA	\$ 17,400.00	\$ 145.00	39		\$ 12,470.00	\$ 4,930.00
01/10/2013	IMP015	ARCHIVERO ECONOMIC	COORDINACION DE PROYECTOS ESTRATEGICOS DE INFRAESTRUCTURA	MICHELLE ALEJANDRA CORTÉS PADRÓN	BAJA	\$ 2,555.00	\$ 21.29	38		\$ 1,256.21	\$ 1,298.79
04/10/2013	IMP016	ESCRITORIO P/COMP	COORDINACION DE PLANEACION URBANA Y CAPITAL AMBIENTAL	ARQ. JORGE PEREZ CONTRERAS	BUENA	\$ 1,449.00	\$ 12.08	38	\$ 36.23	\$ 1,183.35	\$ 265.65
04/10/2013	IMP017	ESCRITORIO P/COMP	COORDINACION DE PLANEACION URBANA Y CAPITAL AMBIENTAL	SERGIO EDUARDO VARGAS BERNAL	BUENA	\$ 1,449.00	\$ 12.08	38	\$ 36.23	\$ 1,183.35	\$ 265.65
04/10/2013	IMP018	REFRIGERADOR MABE 10 PIES RMP1029UMXL0	COORDINACION DE GESTION DE RECURSOS Y ADMINISTRACION	OLGA IDALIA LARA GARCIA	BUENA	\$ 3,890.00	\$ 32.42	38	\$ 97.25	\$ 3,176.83	\$ 713.17
04/10/2013	IMP019	MICROONDAS WHIRPOOL	COORDINACION DE GESTION DE RECURSOS Y ADMINISTRACION	OLGA IDALIA LARA GARCIA	BUENA	\$ 1,790.00	\$ 14.92	38	\$ 44.75	\$ 1,461.83	\$ 328.17
04/10/2013	IMP021	MINI-SPLIT AUX-ASH-24	COORDINACION DE GESTION DE RECURSOS Y ADMINISTRACION	LUZ CONSUELO CASTILLO PEREZ	BAJA	\$ 6,788.01	\$ 56.57	38		\$ 3,337.44	\$ 3,450.57
04/10/2013	IMP020	MINI-SPLIT AUX-ASH-24	COORDINACION DE GESTION DE RECURSOS Y ADMINISTRACION	LUZ CONSUELO CASTILLO PEREZ	BAJA	\$ 6,788.01	\$ 56.57	38		\$ 3,337.44	\$ 3,450.57
11/11/2013	IMP022	ENFRIADOR GENERAL ELECTRIC	COORDINACION DE GESTION DE RECURSOS Y ADMINISTRACION	LUZ CONSUELO CASTILLO PEREZ	BAJA	\$ 1,065.00	\$ 15.54	37		\$ 901.42	\$ 963.58
29/11/2013	IMP027	ENGARGOLADORA COMBIND C12	COORDINACION DE GESTION DE RECURSOS Y ADMINISTRACION	OLGA IDALIA LARA GARCIA	BUENA	\$ 2,459.20	\$ 20.49	37	\$ 61.48	\$ 1,987.85	\$ 471.35
29/11/2013	IMP028	MAQUINA DE ESCRIBIR OLIVETTI	COORDINACION DE GESTION DE RECURSOS Y ADMINISTRACION	OLGA IDALIA LARA GARCIA	BUENA	\$ 2,982.36	\$ 24.85	37	\$ 74.56	\$ 2,410.74	\$ 571.62
29/11/2013	IMP029	ARCHIVERO 4 GAVETAS ECONOMIC	COORDINACION DE PROYECTOS ESTRATEGICOS DE INFRAESTRUCTURA	MICHELLE ALEJANDRA CORTÉS PADRÓN	BUENA	\$ 2,552.00	\$ 21.27	37	\$ 63.80	\$ 2,062.87	\$ 489.13
29/11/2013	IMP030	ARCHIVERO 4 GAVETAS ECONOMIC	COORDINACION DE PLANEACION URBANA Y CAPITAL AMBIENTAL	ARQ. HELIOS ALBALATE	BUENA	\$ 2,552.00	\$ 21.27	37	\$ 63.80	\$ 2,062.87	\$ 489.13
29/11/2013	IMP026	MULTIFUNCIONAL HP DESKJET 3525	COORDINACION DE GESTION DE RECURSOS Y ADMINISTRACION	LUZ CONSUELO CASTILLO PEREZ	BAJA	\$ 2,319.42	\$ 19.33	37		\$ 1,121.05	\$ 1,198.37
29/11/2013	IMP026	MULTIFUNCIONAL CANON MF4880DW	COORDINACION DE GESTION DE RECURSOS Y ADMINISTRACION	LUZ CONSUELO CASTILLO PEREZ	BUENA	\$ 3,538.00	\$ 29.48	37	\$ 88.45	\$ 2,859.88	\$ 678.12
20/12/2013	IMP032	MESA DE 2.44	COORDINACION DE PROYECTOS ESTRATEGICOS DE INFRAESTRUCTURA	MICHELLE ALEJANDRA CORTÉS PADRÓN	BUENA	\$ 1,577.10	\$ 13.14	36	\$ 39.43	\$ 1,261.68	\$ 315.42
20/12/2013	IMP033	MODULO EJECUTIVO CON CAJONES	DIR. GENERAL	REYNA LUCERO MIRELES HERNANDEZ	BAJA	\$ 12,701.79	\$ 105.85	36		\$ 8,891.25	\$ 3,810.54
20/12/2013	IMP034	MODULO EJECUTIVO CON CAJONES	COORDINACION DE PROYECTOS ESTRATEGICOS DE INFRAESTRUCTURA	MICHELLE ALEJANDRA CORTÉS PADRÓN	BUENA	\$ 12,701.79	\$ 105.85	36	\$ 317.54	\$ 10,161.43	\$ 2,540.36
20/12/2013	IMP035	SILLA IMITACION PIEL	COORDINACION DE PLANEACION URBANA Y CAPITAL AMBIENTAL	ARQ. PEDRO SANDOVAL VÁZQUEZ	BUENA	\$ 1,734.20	\$ 14.45	36	\$ 43.36	\$ 1,387.36	\$ 346.84
20/12/2013	IMP036	SILLA IMITACION PIEL	COORDINACION DE PLANEACION URBANA Y CAPITAL AMBIENTAL	ARQ. HELIOS ALBALATE	BUENA	\$ 1,734.20	\$ 14.45	36	\$ 43.36	\$ 1,387.36	\$ 346.84
21/12/2013	IMP037	ARCHIVERO ECONOMIC	COORDINACION DE GESTION DE RECURSOS Y ADMINISTRACION	LUZ CONSUELO CASTILLO PEREZ	BUENA	\$ 2,555.01	\$ 21.29	36	\$ 63.88	\$ 2,044.01	\$ 511.00
20/12/2013	IMP038	TELEFONO INALAMBIRICO 5 BASES	COORDINACION DE GESTION DE RECURSOS Y ADMINISTRACION	LUZ CONSUELO CASTILLO PEREZ	BAJA	\$ 4,524.00	\$ 37.70	36		\$ 2,148.90	\$ 2,375.10
24/12/2013	IMP039	MESA MADERA P/12 SILLAS ESTILO VICTORIANO	COORDINACION DE PROYECTOS ESTRATEGICOS DE INFRAESTRUCTURA	MICHELLE ALEJANDRA CORTÉS PADRÓN	BUENA	\$ 17,400.00	\$ 145.00	36	\$ 435.00	\$ 13,920.00	\$ 3,480.00
24/12/2013	IMP040	MESA DE TRABAJO EN MADERA FINA	COORDINACION DE GESTION DE RECURSOS Y ADMINISTRACION	JUAN GERARDO MURILLO SOSA	BUENA	\$ 9,860.00	\$ 82.17	36	\$ 246.50	\$ 7,888.00	\$ 1,972.00

24/12/2013	IMP041	VITRINA MADERA CON VIDRIO	COORDINACION DE GESTION DE RECURSOS Y ADMINISTRACION	LUZ CONSUELO CASTILLO PEREZ	BAJA	\$ 7,540.00	\$ 62.83	36	\$ 3,581.50	\$ 3,958.50	
31/12/2013	IMP042	ESCRITORIO EN L CLINTON	COORDINACION DE PLANEACION URBANA Y CAPITAL AMBIENTAL	ARQ. HELIOS ALBALATE	BUENA	\$ 7,369.00	\$ 61.41	36	\$ 184.23	\$ 5,895.20	\$ 1,473.80
31/12/2013	IMP043	ESCRITORIO EN L CLINTON	COORDINACION DE PLANEACION URBANA Y CAPITAL AMBIENTAL	ARQ. PEDRO SANDOVAL VAZQUEZ	BAJA	\$ 7,369.00	\$ 61.41	36	\$ 5,158.30	\$ 2,210.70	
03/01/2014	IMP044	RELOJ CHECADOR	COORDINACION DE GESTION DE RECURSOS Y ADMINISTRACION	LUZ CONSUELO CASTILLO PEREZ	BAJA EN AGOSTO	\$ 5,298.00	\$ 44.16	36	\$ 2,472.87	\$ 2,826.13	
05/02/2014	IMP047	CAMARA DIGITAL CANON EOS REBEL	DIR. GENERAL	REYNA LUCERO MIRELES HERNANDEZ	BUENA	\$ 11,500.00	\$ 95.83	34	\$ 287.50	\$ 9,008.33	\$ 2,491.67
27/02/2014	IMP048	SYSTEMA DE ALTA VOZES PA MEZCLADORA YAMAHA - STAGEPMS	COORDINACION DE GESTION DE RECURSOS Y ADMINISTRACION	LUZ CONSUELO CASTILLO PEREZ	BAJA EN AGOSTO	\$ 11,900.00	\$ 96.67	34	\$ 5,316.67	\$ 6,283.33	
03/03/2014	IMP052	JUEGO DE PERSIANA COLOR LADRILLO	ALMACEN	JUAN GERARDO MURILLO SOSA	BUENA	\$ 6,960.00	\$ 58.00	33	\$ 174.00	\$ 5,394.00	\$ 1,566.00
24/03/2014	IMP054	REFRIGERADOR ACROS ARP	COORDINACION DE GESTION DE RECURSOS Y ADMINISTRACION	JUAN GERARDO MURILLO SOSA	BUENA	\$ 2,880.00	\$ 24.00	33	\$ 72.00	\$ 2,232.00	\$ 648.00
12/06/2014	IMP056	MINISPLIT 2 TONELADAS RHEMM	COORDINACION DE PLANEACION URBANA Y CAPITAL AMBIENTAL	ARQ. PEDRO SANDOVAL VAZQUEZ	BUENA	\$ 7,600.00	\$ 63.33	30	\$ 190.00	\$ 5,700.00	\$ 1,900.00
22/04/2016	IMP062	COPIADORA E IMPRESORA LEXMARK	COORDINACION DE GESTION DE RECURSOS Y ADMINISTRACION	OLGA IDALIA LARA GARCIA	BUENA	\$ 34,568.00	\$ 288.07	8	\$ 864.20	\$ 19,588.53	\$ 14,979.47
27/04/2016	IMP063	MINISPLIT 2 TONELADAS	DIR. GENERAL	JOSÉ JESÚS ALEMÁN MOLINA	BUENA	\$ 8,600.00	\$ 71.67	8	\$ 215.00	\$ 4,873.33	\$ 3,726.67
01/06/2016	IMP065	MINISPLIT 2 TONELADAS	SALA DE JUNTAS	JUAN GERARDO MURILLO SOSA	BUENA	\$ 8,106.00	\$ 67.55	6	\$ 202.65	\$ 4,458.30	\$ 3,647.70
01/06/2016	IMP066	MINISPLIT 2 TONELADAS	SALA DE JUNTAS	JUAN GERARDO MURILLO SOSA	BUENA	\$ 8,106.00	\$ 67.55	6	\$ 202.65	\$ 4,458.30	\$ 3,647.70
14/08/2018	IMP073	LIBRERO EN ACABADO RUSTICO	ALMACEN	JUAN GERARDO MURILLO SOSA	BUENA	\$ 3,712.00	\$ 30.93	\$ 92.80	\$ 1,237.33	\$ 2,474.67	
14/08/2018	IMP074	LIBRERO EN ACABADO RUSTICO	ALMACEN	JUAN GERARDO MURILLO SOSA	BUENA	\$ 3,712.00	\$ 30.93	\$ 92.80	\$ 1,237.33	\$ 2,474.67	
14/08/2018	IMP075	CAJONERA EN MADERA DE PINO TERMINADO	COORDINACION DE GESTION DE RECURSOS Y ADMINISTRACION	OLGA IDALIA LARA GARCIA	BUENA	\$ 2,900.00	\$ 24.17	\$ 72.50	\$ 966.67	\$ 1,933.33	
14/08/2018	IMP076	CAJONERA EN MADERA DE PINO TERMINADO	DIR. GENERAL	SONIA LIZZETTE RODRIGUEZ TREVIÑO	BUENA	\$ 2,900.00	\$ 24.17	\$ 72.50	\$ 966.67	\$ 1,933.33	
14/08/2018	IMP077	CAJONERA EN MADERA DE PINO TERMINADO	DIR. GENERAL	REYNA LUCERO MIRELES HERNANDEZ	BUENA	\$ 2,900.00	\$ 24.17	\$ 72.50	\$ 966.67	\$ 1,933.33	
21/09/2018	IMP078	MODULO EJECUTIVO 1.60 X 2.00 X 1.60	DIR. GENERAL	ARQ. JAVIER SANCHEZ SANCHEZ	BUENA	\$ 9,048.00	\$ 75.40	\$ 226.20	\$ 2,940.60	\$ 6,107.40	
21/09/2018	IMP079	MODULO SEMI-EJECUTIVO DE 1.50 X 1.50 CON LIBRERO	COORDINACION DE GESTION DE RECURSOS Y ADMINISTRACION	LUZ CONSUELO CASTILLO PEREZ	BUENA	\$ 5,800.00	\$ 48.33	\$ 145.00	\$ 1,885.00	\$ 3,915.00	
21/09/2018	IMP080	MODULO SECRETARIAL DE 1.50 X 1.90	DIR. GENERAL	JOSÉ JESÚS ALEMÁN MOLINA	BUENA	\$ 3,944.00	\$ 32.87	\$ 98.60	\$ 1,281.80	\$ 2,662.20	
21/09/2018	IMP081	MODULOS SECRETARIALES DE 1.30 X 1.30	DIR. GENERAL	SONIA LIZZETTE RODRIGUEZ TREVIÑO	BUENA	\$ 3,828.00	\$ 31.90	\$ 95.70	\$ 1,244.10	\$ 2,583.90	
21/09/2018	IMP082	MODULOS SECRETARIALES DE 1.30 X 1.30	COORDINACION DE GESTION DE RECURSOS Y ADMINISTRACION	OLGA IDALIA LARA GARCIA	BUENA	\$ 3,828.00	\$ 31.90	\$ 95.70	\$ 1,244.10	\$ 2,583.90	
21/09/2018	IMP083	MODULOS SECRETARIALES DE 1.30 X 1.30	COORDINACION DE GESTION DE RECURSOS Y ADMINISTRACION	SARA LISSETTE RODRIGUEZ REQUENA	BUENA	\$ 3,828.00	\$ 31.90	\$ 95.70	\$ 1,244.10	\$ 2,583.90	
21/09/2018	IMP084	MESA DE JUNTAS OVALADA E 2.40 X 90	DIR. GENERAL	SONIA LIZZETTE RODRIGUEZ TREVIÑO	BUENA	\$ 5,336.00	\$ 44.47	\$ 133.40	\$ 1,734.20	\$ 3,601.80	
21/09/2018	IMP085	MESA DE JUNTAS RECTANGULAR DE 2.00 X 1.00	COORDINACION DE PLANEACION URBANA Y CAPITAL AMBIENTAL	ARQ. HELIOS ALBALATE	BUENA	\$ 4,872.00	\$ 40.60	\$ 121.80	\$ 1,583.40	\$ 3,288.60	
04/03/2019	IMP092	SILLON EJECUTIVO DE LUJO MODELO E-2001	DIR. GENERAL	ARQ. JAVIER SANCHEZ SANCHEZ	BUENA	\$ 6,960.00	\$ 58.00	\$ 174.00	\$ 1,914.00	\$ 5,046.00	
04/03/2019	IMP093	SILLON EJECUTIVO MODELO E-2002	ARQ. JAVIER SANCHEZ SANCHEZ	ARQ. JAVIER SANCHEZ SANCHEZ	BUENA	\$ 4,108.40	\$ 34.22	\$ 102.66	\$ 1,129.26	\$ 2,977.14	
04/03/2019	IMP094	SILLON EJECUTIVO MODELO E-4012	COORDINACION DE GESTION DE RECURSOS Y ADMINISTRACION	LUZ CONSUELO CASTILLO PEREZ	BUENA	\$ 4,060.00	\$ 33.83	\$ 101.50	\$ 1,116.50	\$ 2,943.50	
04/03/2019	IMP095	SILLON EJECUTIVO MODELO E-4012	DIR. GENERAL	JOSE JESUS ALEMAN MOLINA	BUENA	\$ 4,060.00	\$ 33.83	\$ 101.50	\$ 1,116.50	\$ 2,943.50	
04/03/2019	IMP096	SILLON EJECUTIVO MODELO E-26501	DIR. GENERAL	REYNA LUCERO MIRELES HERNANDEZ	BUENA	\$ 2,900.00	\$ 24.17	\$ 72.50	\$ 797.50	\$ 2,102.50	
20/03/2019	IMP126	MINISPLIT MIRAGE 1T FRIO/CALOR	DIR. GENERAL	SONIA LIZZETTE RODRIGUEZ TREVIÑO	BUENA	\$ 6,960.00	\$ 58.00	\$ 174.00	\$ 1,914.00	\$ 5,046.00	
27/03/2019	IMP118	LIBRERO DE PARED EN MELANINA COLOR EBANO	DIR. GENERAL	SONIA LIZZETTE RODRIGUEZ TREVIÑO	BUENA	\$ 4,292.00	\$ 35.77	\$ 107.30	\$ 1,180.30	\$ 3,111.70	
28/05/2019	IMP101	SILLA SECRETARIAL E-26501 MEC EJECUTIVO	COORDINACION DE GESTION DE RECURSOS Y ADMINISTRACION	OLGA IDALIA LARA GARCIA	BUENA	\$ 2,900.00	\$ 24.17	\$ 72.50	\$ 749.17	\$ 2,150.83	
28/05/2019	IMP102	SILLA SECRETARIAL E-26501 MEC EJECUTIVO	DIR. GENERAL	SONIA LIZZETTE RODRIGUEZ TREVIÑO	BUENA	\$ 2,900.00	\$ 24.17	\$ 72.50	\$ 749.17	\$ 2,150.83	
11/06/2019	IMP103	COMPRA E INSTALACION MINISPLIT	PLANEACION URBANA Y CAPITAL AMBIENTAL	ARQ. JORGE PEREZ CONTRERAS	BUENA	\$ 8,468.00	\$ 70.57	\$ 211.70	\$ 2,117.00	\$ 6,351.00	
21/06/2019	IMP104	MINISPLIT INVERTER 1T MIRAGE	DIR. GENERAL	ARQ. JAVIER SANCHEZ SANCHEZ	BUENA	\$ 8,700.00	\$ 72.50	\$ 217.50	\$ 2,175.00	\$ 6,525.00	
21/06/2019	IMP105	MINISPLIT INVERTER 1T MIRAGE	DIR. GENERAL	REYNA LUCERO MIRELES HERNANDEZ	BUENA	\$ 8,700.00	\$ 72.50	\$ 217.50	\$ 2,175.00	\$ 6,525.00	
09/07/2019	IMP106	CAJONERA TAMAÑO DE 3 CAJONES	PLANEACION URBANA Y CAPITAL AMBIENTAL	ARQ. JORGE PEREZ CONTRERAS	BUENA	\$ 2,900.00	\$ 24.17	\$ 72.50	\$ 700.83	\$ 2,199.17	
10/07/2019	IMP119	MINISPLIT MARCA MIRAGE	COORDINACION DE PLANEACION URBANA Y CAPITAL AMBIENTAL	ARQ. HELIOS ALBALATE	BUENA	\$ 0,744.00	\$ 81.20	\$ 243.60	\$ 2,354.80	\$ 7,389.20	
30/07/2019	IMP107	COMPRA Y AJUSTE MOD SECRETARIAL	COORDINACION DE GESTION DE RECURSOS Y ADMINISTRACION	LUZ CONSUELO CASTILLO PEREZ	BUENA	\$ 5,336.00	\$ 44.47	\$ 133.40	\$ 1,289.53	\$ 4,046.47	
30/07/2019	IMP108	SILLON VISITA EP-16503	DIR. GENERAL	ARQ. JAVIER SANCHEZ SANCHEZ	BUENA	\$ 2,494.00	\$ 20.78	\$ 62.35	\$ 602.72	\$ 1,891.28	
30/07/2019	IMP109	SILLON VISITA EP-16503	DIR. GENERAL	ARQ. JAVIER SANCHEZ SANCHEZ	BUENA	\$ 2,494.00	\$ 20.78	\$ 62.35	\$ 602.72	\$ 1,891.28	

30/07/2019	IMP110	SILLON EJECUTIVO EP-16502	DIR. GENERAL	SONIA LIZZETTE RODRIGUEZ TREVIÑO	BUENA	\$ 2,958.00	\$ 24.65	\$ 73.95	\$ 714.85	\$ 2,243.15	
30/07/2019	IMP111	SILLON EJECUTIVO EP-16502	DIR. GENERAL	SONIA LIZZETTE	BUENA	\$ 2,958.00	\$ 24.65	\$ 73.95	\$ 714.85	\$ 2,243.15	
30/07/2019	IMP112	SILLON EJECUTIVO EP-16502	DIR. GENERAL	SONIA LIZZETTE RODRIGUEZ TREVIÑO	BUENA	\$ 2,958.00	\$ 24.65	\$ 73.95	\$ 714.85	\$ 2,243.15	
30/07/2019	IMP113	SILLON EJECUTIVO EP-16502	DIR. GENERAL	SONIA LIZZETTE RODRIGUEZ TREVIÑO	BUENA	\$ 2,958.00	\$ 24.65	\$ 73.95	\$ 714.85	\$ 2,243.15	
30/07/2019	IMP114	SILLON EJECUTIVO EP-16502	DIR. GENERAL	SONIA LIZZETTE RODRIGUEZ TREVIÑO	BUENA	\$ 2,958.00	\$ 24.65	\$ 73.95	\$ 714.85	\$ 2,243.15	
30/07/2019	IMP115	SILLON EJECUTIVO EP-16502	DIR. GENERAL	SONIA LIZZETTE RODRIGUEZ TREVIÑO	BUENA	\$ 2,958.00	\$ 24.65	\$ 73.95	\$ 714.85	\$ 2,243.15	
30/07/2019	IMP116	SILLA OPERATIVA EP-26501	COORDINACION DE PLANEACION URBANA Y CAPITAL AMBIENTAL	ARQ. JORGE PEREZ CONTRERAS	BUENA	\$ 2,958.00	\$ 24.65	\$ 73.95	\$ 714.85	\$ 2,243.15	
17/09/2019	IMP117	SUMINISTRO E INST MINISPLIT 2 T	COORDINACIÓN DE PROYECTOS ESTRATEGICOS DE INFRAESTRUCTURA	MICHELLE ALEJANDRA PADRÓN CORTÉS	BUENA	\$ 13,804.00	\$ 115.03	\$ 345.10	\$ 3,105.90	\$ 10,698.10	
29/11/2019	IMP120	MUEBLE TIPO LIBRERO COLOR EBANO	COORDINACION DE GESTION DE RECURSOS Y ADMINISTRACION	LUZ CONSUELO CASTILLO PEREZ	BUENA	\$ 3,306.00	\$ 27.55	\$ 82.65	\$ 688.75	\$ 2,617.25	
29/11/2019	IMP121	MUEBLE TIPO LIBRERO COLOR EBANO	COORDINACION DE PLANEACION URBANA Y CAPITAL AMBIENTAL	ARQ. PEDRO SANDOVAL VAZQUEZ	BUENA	\$ 3,306.00	\$ 27.55	\$ 82.65	\$ 688.75	\$ 2,617.25	
29/11/2019	IMP122	MODULO SECRETARIAL CON 3 CAJONES EN MELANINA COLOR EBANO	DIR. GENERAL	REYNA LUCERO MIRELES HERNANDEZ	BUENA	\$ 4,292.00	\$ 35.77	\$ 107.30	\$ 894.17	\$ 3,397.83	
29/11/2019	IMP123	MODULO SEMI EJECUTIVO 3 CAJONES Y LIBRERO	COORDINACION DE PLANEACION URBANA Y CAPITAL AMBIENTAL	ARQ. PEDRO SANDOVAL VAZQUEZ	BUENA	\$ 7,888.00	\$ 65.73	\$ 197.20	\$ 1,643.33	\$ 6,244.67	
29/11/2019	IMP124	MODULO SEMI EJECUTIVO 3 CAJONES Y LIBRERO	COORDINACIÓN DE GESTION DE RECURSOS Y ADMINISTRACION	LUZ CONSUELO CASTILLO PÉREZ	BUENA	\$ 7,888.00	\$ 65.73	\$ 197.20	\$ 1,643.33	\$ 6,244.67	
07/06/2020	IMP134	MINISPLIT MIRAGE 1 TON	COCINA	JUAN GERARDO MURILLO SOSA	BUENA	\$ 8,468.00	\$ 70.57	\$ 211.70	\$ 1,270.20	\$ 7,197.80	
03/08/2020	IMP135	MINISPLIT MIRAGE 1 TON	DIR. GENERAL	SONIA RODRIGUEZ TREVIÑO	BUENA	\$ 8,468.00	\$ 70.57	\$ 211.70	\$ 1,129.07	\$ 7,338.93	
16/12/2020	IMP136	SILLA SECRETARIAL	COORD. ADMINSTRATIVA	OLGA IDALIA LARA GARCIA	BUENA	\$ 3,480.00	\$ 29.00	\$ 87.00	\$ 348.00	\$ 3,132.00	
16/12/2020	IMP137	SILLA SECRETARIAL	COORD. ADMINSTRATIVA	LUZ CONSUELO CASTILLO PEREZ	BUENA	\$ 3,480.00	\$ 29.00	\$ 87.00	\$ 348.00	\$ 3,132.00	
26/05/2021	IMP138	MUEBLE CAFETERO	DIRECCIÓN GENERAL	SONIA RODRIGUEZ TREVIÑO	BUENA	\$ 2,784.00	\$ 23.20	\$ 69.60	\$ 162.40	\$ 2,621.60	
									\$ 10,977.16	\$ 262,936.69	\$ 264,453.20



INSTITUTO MUNICIPAL DE PLANEACION URBANA Y CONVIVENCIA DE MONTERREY, S.A. DE C.V.
DEPRECIACION DE EQUIPO DE COMPUTO

FECHA	No. INVENTARIO	DESCRIPCIÓN	UBICACIÓN FÍSICA	RESGUARDANTE	CONDICIÓN ACTUAL	COSTO ACTIVO FIJO	DEPRECIACION 33.33%	DEP. ACUM DIC 20	VALOR REAL ACTIVO	DEP. A JUN 2021	DEP. A SEP 2021	DEP. A DIC 2021
12/08/2013	IMP004	COMPUTADORA HP Z220 CMT714090LQ	COORDINACIÓN DE PROYECTOS ESTRATEGICOS DE INFRAESTRUCTURA	MICHELLE ALEJANDRA PADRÓN CORTÉS	BUENA	\$ 25,269.93	\$ 631.60	\$ 25,269.93				
20/08/2013	IMP005	MONITOR ASUS LED HD 20" MT-115096	COORDINACIÓN DE PROYECTOS ESTRATEGICOS DE INFRAESTRUCTURA	MICHELLE ALEJANDRA PADRÓN CORTÉS	BUENA	\$ 2,782.84	\$ 69.57	\$ 2,782.84				
19/11/2013	IMP023	COMPUTADORA ASUS P8B75	COORDINACIÓN DE GESTION DE RECURSOS Y ADMINISTRACION	SARA LISSETT RODRIGUEZ REQUENA	BUENA	\$ 11,310.00	\$ 282.75	\$ 11,310.00				
19/11/2013	IMP024	COMPUTADORA ASUS P8B75	COORDINACIÓN DE GESTION DE RECURSOS Y ADMINISTRACION	LUZ CONSUELO CASTILLO PÉREZ	MALA	\$ 11,310.00	\$ 282.75	\$ 11,310.00				
18/12/2013	IMP031	IMPRESORA MULTIFUNCIONAL BROTHER	COORDINACIÓN DE PROYECTOS ESTRATEGICOS DE INFRAESTRUCTURA	MICHELLE ALEJANDRA PADRÓN CORTÉS	BAJA	\$ 5,048.78	\$ 126.22	\$ 5,048.78	0.00			
20/01/2014	IMP045	COMPUTADORA COMPAC PRESARIO	COORDINACIÓN DE GESTION DE RECURSOS Y ADMINISTRACION	SARA LISSETT RODRIGUEZ REQUENA	BUENA	\$ 13,920.00	\$ 348.00	\$ 13,920.00				
28/01/2014	IMP046	LAPTOP HP 435 WINDOWS 7	DIR. GENERAL	JOSÉ JESÚS ALEMÁN MOLINA	BUENA	\$ 10,440.00	\$ 261.00	\$ 10,440.00				
27/02/2014	IMP049	LAPTOP LENOVO	DIR. GENERAL	REYNA LUCERO MIRELES HERNANDEZ	BUENA	\$ 19,719.99	\$ 493.00	\$ 19,719.99				
27/02/2014	IMP050	LAPTOP SONY VAIO	COORDINACIÓN DE GESTION DE RECURSOS Y ADMINISTRACION	LUZ CONSUELO CASTILLO PÉREZ	BAJA	\$ 17,399.99	\$ 435.00	\$ 17,399.99				
27/02/2014	IMP051	LAPTOP SONY VAIO	DIR. GENERAL	SONIA LIZZETTE RODRIGUEZ TREVIÑO	BUENA	\$ 17,399.99	\$ 435.00	\$ 17,399.99				
04/03/2014	IMP053	LAPTOP HP 435 WINDOWS 7	COORDINACIÓN DE GESTION DE RECURSOS Y ADMINISTRACION	JUAN GERARDO MURILLO SOSA	BUENA	\$ 8,120.00	\$ 203.00	\$ 8,120.00				
14/05/2014	IMP055	ESCANER HP ENTERPRISES FLOW 7000 S2	COORDINACIÓN DE GESTION DE RECURSOS Y ADMINISTRACION	LUZ CONSUELO CASTILLO PÉREZ	BUENA	\$ 20,358.00	\$ 508.95	\$ 20,358.00				
06/02/2015	IMP057	COMPUTADORA Z420	COORDINACIÓN DE PLANEACION URBANA Y CAPITAL AMBIENTAL	ARQ. PEDRO SANDOVAL VÁZQUEZ	BUENA	\$ 29,464.00	\$ 736.60	\$ 29,464.00				
01/07/2015	IMP058	PC HEWLETT PACKARD AIO T0USCHMART	COORDINACIÓN DE GESTION DE RECURSOS Y ADMINISTRACION	LUZ CONSUELO CASTILLO PÉREZ	BUENA	\$ 15,370.00	\$ 384.25	\$ 15,370.00				
01/07/2015	IMP059	PC DE ESCRITORIO HEWLETT PACKARD M3161	COORDINACIÓN DE GESTION DE RECURSOS Y ADMINISTRACION	OLGA IDALIA LARA GARCIA	BAJA	\$ 10,036.00	\$ 263.90	\$ 10,036.00	527.90			
22/04/2016	IMP060	MULTIFUNCIONAL HP OFFICE JET PRO 8620	COORDINACIÓN DE GESTION DE RECURSOS Y ADMINISTRACION	OLGA IDALIA LARA GARCIA	BUENA	\$ 3,596.00	\$ 89.90	\$ 3,596.00		988.90		
22/04/2016	IMP061	MULTIFUNCIONAL HP OFFICE JET PRO 8620	COORDINACIÓN DE PLANEACION URBANA Y CAPITAL AMBIENTAL	ARQ. PEDRO SANDOVAL VÁZQUEZ	BUENA	\$ 3,596.00	\$ 89.90	\$ 3,596.00				
31/05/2016	IMP064	MACBOOK	COORDINACIÓN DE GESTION DE RECURSOS Y ADMINISTRACION	LUZ CONSUELO CASTILLO PÉREZ	BUENA	\$ 11,600.00	\$ 290.00	\$ 11,600.00				
30/04/2018	IMP067	MULTIFUNCIONAL HEWLETT PACKARD OFFICEJET PRO MOD.6970	DIR. GENERAL	SONIA LIZZETTE RODRIGUEZ TREVIÑO	BUENA	\$ 2,610.00	\$ 72.49	\$ 2,610.00	0.00	\$ 362.72		
30/04/2018	IMP068	MULTIFUNCIONAL HEWLETT PACKARD OFFICEJET PRO MOD. 8720	COORDINACIÓN DE GESTION DE RECURSOS Y ADMINISTRACION	LUZ CONSUELO CASTILLO PÉREZ	BUENA	\$ 4,350.00	\$ 120.82	\$ 4,350.01	0.00	\$ 724.93	\$ 0.44	
30/04/2018	IMP069	MULTIFUNCIONAL BROTHER MOD. MFC-J6530DW INKJET	COORDINACIÓN DE PROYECTOS ESTRATEGICOS DE INFRAESTRUCTURA	MICHELLE ALEJANDRA PADRÓN CORTÉS	BUENA	\$ 7,250.00	\$ 201.37	\$ 7,250.01	0.00	\$ 1,208.21	\$ 0.73	
07/02/2018	IMP070	COMPUTADORA DELL VOSTRO MOD.3268 NUM. SERIE:HYLCB2	COORDINACIÓN DE PLANEACION URBANA Y CAPITAL AMBIENTAL	ARQ. HELIOS ALBALATE	BUENA	\$ 26,970.00	\$ 749.09	\$ 26,970.00	0.00	\$ 3,748.16	\$ -	\$ -
03/08/2018	IMP071	LAPTOP DELL VOSTRO 14 3468 PROCESADOR INTEL CORE I3	COORDINACIÓN DE GESTION DE RECURSOS Y ADMINISTRACION	LUZ CONSUELO CASTILLO PÉREZ	BUENA	\$ 13,570.84	\$ 376.93	\$ 13,570.84	0.00	\$ 2,261.58	\$ 1,130.79	\$ 755.22
03/08/2018	IMP072	LAPTOP DELL VOSTRO 14 3468 PROCESADOR INTEL CORE I3	COORDINACIÓN DE GESTION DE RECURSOS Y ADMINISTRACION	OLGA IDALIA LARA GARCIA	BUENA	\$ 13,570.84	\$ 376.93	\$ 13,570.84	0.00	\$ 2,261.58	\$ 1,130.79	\$ 755.22

03/08/2018/	IMP086	IMPRESORA DE PLOTTER HP DESINGJET T520	COORDINACIÓN DE PROYECTOS ESTRATEGICOS DE INFRAESTRUCTURA	MICHELLE ALEJANDRA PADRÓN CORTÉS	BUENA	\$ 62,848.80	\$ 1,745.63	\$ 62,848.80	\$ 0.00	\$ 10,473.75	\$ 5,236.88	\$ 3,497.53
14/12/2018	IMP087	SERVIDOR HP PROLIANT ML310E	COORDINACIÓN DE GESTION DE RECURSOS Y ADMINISTRACION	LUZ CONSUELO CASTILLO PÉREZ	BUENA	\$ 17,388.40	\$ 482.96	\$ 16,420.74	\$ 967.66	\$ 2,897.78	\$ 1,448.89	\$ 1,448.89
14/12/2018	IMP088	SERVIDOR HP PROLIANT ML310E	COORDINACIÓN DE PLANEACION URBANA Y CAPITAL AMBIENTAL	ARQ. PEDRO SANDOVAL VÁZQUEZ	BUENA	\$ 17,388.40	\$ 482.96	\$ 16,420.74	\$ 967.66	\$ 2,897.78	\$ 1,448.89	\$ 1,448.89
17/05/2019	IMP088	EQUIPO ESCRITORIO SRIS-7400 ELITE VPC	COORDINACIÓN DE PLANEACION URBANA Y CAPITAL AMBIENTAL	SERGIO EDUARDO VARGAS BERNAL	BUENA	\$ 17,376.80	\$ 482.64	\$ 13,513.94	\$ 3,862.86	\$ 2,895.84	\$ 1,447.92	\$ 1,447.92
28/05/2019	IMP100	EQUIPO COMPUTADORA SRIS-700 ELITE VPC	COORDINACIÓN DE PLANEACION URBANA Y CAPITAL AMBIENTAL	ARQ. JORGE PEREZ CONTRERAS	BUENA	\$ 17,376.80	\$ 482.64	\$ 13,513.94	\$ 3,862.86	\$ 2,895.84	\$ 1,447.92	\$ 1,447.92
29/11/2019	IMP125	COMPUTADORA ESCRITORIO SRIS-5400 8va GEN	COORDINACIÓN DE PLANEACION URBANA Y CAPITAL AMBIENTAL	OVIDIO GUAJARDO GARCIA	BUENA	\$ 9,848.40	\$ 273.54	\$ 6,838.48	\$ 3,009.92	\$ 1,641.24	\$ 820.62	\$ 820.62
05/02/2020	IMP127	COMPUTADORA	COORDINACIÓN DE PLANEACION URBANA Y CAPITAL AMBIENTAL	ARQ. JESUS DE HOY	BUENA	\$ 17,376.80	\$ 482.64	\$ 10,618.09	\$ 6,758.71	\$ 2,895.84	\$ 1,447.92	\$ 1,447.92
27/02/2020	IMP128	LAPTOP SAMSUNG	COORDINACIÓN DE GESTION DE RECURSOS Y ADMINISTRACION	LUZ CONSUELO CASTILLO PEREZ	BUENA	\$ 20,880.00	\$ 579.94	\$ 12,758.73	\$ 8,121.27	\$ 3,479.65	\$ 1,739.83	\$ 1,739.83
27/02/2020	IMP129	LAPTOP HP	COORDINACIÓN DE GESTION DE RECURSOS Y ADMINISTRACION	OLGA IDALIA LARA	BUENA	\$ 17,400.00	\$ 483.20	\$ 10,632.27	\$ 6,767.73	\$ 2,899.71	\$ 1,449.86	\$ 1,449.86
25/03/2020	IMP130	LAPTOP DELL	COORDINACIÓN DE PLANEACION URBANA Y CAPITAL AMBIENTAL	ARQ. PEDRO SANDOVAL	BUENA	\$ 17,980.00	\$ 499.39	\$ 10,487.28	\$ 7,492.72	\$ 2,996.37	\$ 1,498.18	\$ 1,498.18
25/03/2020	IMP131	LAPTOPS ASUS	DIR. GENERAL	ARQ. JAVIER SANCHEZ SANCHEZ	BUENA	\$ 23,200.00	\$ 644.38	\$ 13,531.98	\$ 9,668.02	\$ 3,866.28	\$ 1,933.14	\$ 1,933.14
29/06/2020	IMP132	COMPUTADORA ESCRITORIO	COORDINACIÓN DE PROYECTOS ESTRATEGICOS DE INFRAESTRUCTURA	SONIA LIZZETTE RODRIGUEZ TREVIÑO	BUENA	\$ 17,516.00	\$ 486.51	\$ 8,757.12	\$ 8,758.88	\$ 2,919.04	\$ 1,459.52	\$ 1,459.52
29/09/2020	IMP133	IMPRESORA HP	COORD. ADMINISTRATIVA	SARA LISSETT RODRIGUEZ REQUENA	BUENA	\$ 5,798.84	\$ 161.06	\$ 2,415.94	\$ 3,382.90	\$ 966.38	\$ 483.19	\$ 483.19
09/10/2020	IMP137	EQUIPO DE ESCRITORIO COMPUTADORA	COORD. ADMINISTRATIVA	OLGA IDALIA LARA GARCIA	BUENA	\$ 18,560.00	\$ 515.50	\$ 7,217.06	\$ 11,342.94	\$ 3,093.02	\$ 1,546.51	\$ 1,546.51
01/10/2020	IMP138	IMPRESORA HP	COORD. ADMINISTRATIVA	LUZ CONSUELO CASTILLO PEREZ	BUENA	\$ 21,460.00	\$ 596.05	\$ 8,544.72	\$ 12,915.28	\$ 3,576.31	\$ 1,788.15	\$ 1,788.15
						\$ 607,976.44		\$ 519,369.24	\$ 88,607.20	\$ 61,950.91	\$ 27,460.17	\$ 24,968.51

INSTITUTO MUNICIPAL DE PLANEACION URBANA Y CONVIVENCIA DE MONTERREY
ESTADO DE SITUACION FINANCIERA DETALLADO - LDF
De Enero a Diciembre Del 2021

Fecha : 19/Ene/2022
Hora : 22:20:39

ACTIVO		PASIVO	
Circulante		Circulante	
a. Efectivo y Equivalentes (a=a1+a2+a3+a4+a5+a6+a7)	1,657,853.58	a. Cuentas por Pagar a Corto Plazo (a=a1+a2+a3+a4+a5+a6+a7+a8+a9)	1,538,056.47
a1) Efectivo	.00	a1) Servicios Personales por Pagar a Corto Plazo	0.00
a2) Bancos/Tesorería	1,657,853.58	a2) Proveedores por Pagar a Corto Plazo	968,811.81
a3) Bancos/Depositos y Otros	0.00	a3) Contratistas por Obras Públicas por Pagar a Corto Plazo	0.00
a4) Inversiones Temporales (Hasta 3 meses)	0.00	a4) Participaciones y Aportaciones por Pagar a Corto Plazo	0.00
a5) Fondos con Afectación Específica	0.00	a5) Transferencias Otorgadas por Pagar a Corto Plazo	0.00
a6) Depósitos de Fondos de Terceros en garantía y/o Administración	0.00	a6) Intereses, Comisiones y Otros Gastos de la Deuda Pública por Pagar a Corto Plazo	0.00
a7) Otros Efectivos y Equivalentes	0.00	a7) Retenciones y Contribuciones por Pagar a Corto Plazo	559,244.66
b. Derechos a Recibir Equivalentes (b=b1+b2+b3+b4+b5+b6+b7)	45,000.00	a8) Devoluciones de la Ley de Ingresos por Pagar a Corto Plazo	0.00
b1) Inversiones Financieras de Corto Plazo	0.00	a9) Otras Cuentas por Pagar a Corto Plazo	0.00
b2) Cuentas por Cobrar a Corto Plazo	45,000.00	b. Documentos por Pagar a Corto Plazo (b=b1+b2+b3)	0.00
b3) Deudores Diversos por Cobrar a Corto Plazo	0.00	b1) Documentos Comerciales por Pagar a Corto Plazo	0.00
b4) Ingresos por Recuperar a Corto Plazo	0.00	b2) Documentos con Contratistas por Otras Públicas por Pagar a Corto Plazo	0.00
b5) Deudores por Anticipos de la Tesorería a Corto Plazo	0.00	b3) Otros Documentos por Pagar a Corto Plazo	0.00
b6) Prestamos Otorgados a Corto Plazo	0.00	c. Porción a Corto Plazo de la Deuda Pública a Largo Plazo (c=c1+c2)	0.00
b7) Otros Derechos a Recibir Efectivo o Equivalentes a Corto Plazo	0.00	c1) Porción a Corto Plazo de la Deuda Pública	0.00
c. Derechos a Recibir Bienes o Servicios (c=c1+c2+c3+c4+c5)	0	c2) Porción a Corto Plazo de Arrendamiento Financiero	0.00
c1) Anticipo a Proveedores por Adquisición de Bienes y Prestación de Servicios a Corto Plazo	0.00	d. Títulos y Valores a Corto Plazo	0.00
c2) Anticipo a Proveedores por Adquisición de Bienes Inmuebles y Muebles a Corto Plazo	0.00	e. Pasivos Diferidos a Corto Plazo (e=e1+e2+e3)	0.00
c3) Anticipo a Proveedores por Adquisición de Bienes Intangibles a Corto Plazo	0.00	e1) Ingresos Cobrados por Adelantado a Corto Plazo	0.00
c4) Anticipo a Contratistas por Obras Públicas a Corto Plazo	0.00	e2) Intereses Cobrados por Adelantado a Corto Plazo	0.00
c5) Otros Derechos a Recibir Bienes o Servicios a Corto Plazo	0.00	e3) Otros Pasivos Diferidos a Corto Plazo	0.00
d. Inventarios (d=d1+d2+d3+d4+d5)	0	f. Fondos y Bienes de Terceros en Garantía y/o Administración a Corto Plazo	0.00
d1) Inventario de Mercancías para Venta	0.00	f1) Fondos en Garantía a Corto Plazo	0.00
d2) Inventario de Mercancías Terminadas	0.00	f2) Fondos en Administración a Corto Plazo	0.00
d3) Inventario de Mercancías en Proceso de Elaboración	0.00	f3) Fondos Contingentes a Corto Plazo	0.00
d4) Inventario de Materias Primas, Materiales y Suministros para Producción	0.00	f4) Fondos de Fideicomisos, Mandatos y Contratos Análogos a Corto Plazo	0.00
d5) Bienes en Tránsito	0.00	f5) Otros Fondos de Terceros en Garantía y/o Administración a Corto Plazo	0.00
e. Almacenes	0.00	f6) Valores y Bienes en Garantía a Corto Plazo	0.00
f. Estimación por Retida o Deterioro de Activos Circulantes (f=f1+f2)	0.00	g. Provisiones a Corto Plazo (g=g1+g2+g3)	0.00
f1) Estimaciones para Cuentas Incobrables por Derechos a Recibir Efectivo o Equivalentes	0.00		
f2) Estimación por Deterioro de Inventarios	0		
g. Otros Activos Circulantes (g=g1+g2+g3+g4)	0.00		
g1) Valores en Garantía	0.00		
g2) Bienes en Garantía (excluye depósitos de fondos)	0.00		
g3) Bienes Derivados de Embarcos, Decomisos, Aseguramientos y Dación en Pago	0.00		
g4) Adquisición con Fondos de Terceros	0.00		
1A. Total de Activos Circulantes (1A = a + b + c + d + e + f + g)	1,702,853.58	745,657.24	0.00

Activo No Circulante			
a. Inversiones Financieras a Largo Plazo	0.00		
b. Derechos a Recibir Efectivo o Equivalentes a Largo Plazo	0.00		
c. Bienes Inmuebles, Infraestructura y Construcciones en Proceso	0.00		
d. Bienes Muebles	1,588,021.13	1,798,210.13	
e. Activos Intangibles	0.00	0.00	
f. Depreciación, Deterioro y Amortización Acumulada de Bienes	-1,159,569.54	-996,189.57	
g. Activos Diferidos	0.00	0.00	
h. Estimación por Pérdida o Deterioro de Activos no Circulantes	0.00	0.00	
i. Otros Activos no Circulantes	0.00	0.00	
IB. Total de Activos No Circulantes (IB = a + b + c + d + e + f + g + h + i)	428,451.59	712,020.56	
I. Total del Activo (I = IA + IB)	2,131,305.17	1,457,677.80	
Activo Circulante			
g1) Provisión para Demandas y Juicios a Corto Plazo	0.00		
g2) Provisión para Contingencias a Corto Plazo	0.00		
g3) Otras Provisiones a Corto Plazo	0.00		
h. Otros Pasivos a Corto Plazo (h1+h2+h3)	0.00		
h1) Ingresos por Clasificar	0.00		
h2) Recaudación por Participar	0.00		
h3) Otros Pasivos Circulantes	0.00		
IIA. Total de Pasivos Circulantes (IIA = a + b + c + d + e + f + g + h)	1,538,056.47	702,603.63	
Pasivo No Circulante			
a. Cuentas por Pagar a Largo Plazo	0.00		
b. Documentos por Pagar a Largo Plazo	0.00		
c. Deuda Pública a Largo Plazo	0.00		
d. Pasivos Diferidos a Largo Plazo	0.00		
e. Fondos y Bienes de Terceros en Garantía y/o en Administración a Largo Plazo	0.00		
f. Provisiones a Largo Plazo	0.00		
IIB. Total de Pasivos No Circulantes (IIB = a + b + c + d + e + f)	0.00	0.00	
II. Total del Pasivo (II = IIA + IIB)	1,538,056.47	702,603.63	
HACIENDA PUBLICA/PATRIMONIO			
III. Hacienda Pública/ Patrimonio Contribuido (IIIa = a + b + c)			
a. Aportaciones	0.00		
b. Donaciones de Capital	0.00		
c. Actualización de la Hacienda Pública/ Patrimonio	0.00		
IIIb. Hacienda Pública/ Patrimonio Generado (IIIb = a + b + c + d + e)			
a. Resultados del Ejercicio (Ahorro/ Desahorro)	-161,825.47	-53,326.81	
b. Resultados de Ejercicios Anteriores	679,674.17	733,000.98	
c. Revalúos	0.00	0.00	
d. Reservas	0.00	0.00	
e. Rectificaciones de Resultados de Ejercicios Anteriores	75,400.00	75,400.00	
IIIC. Exceso o Insuficiencia en la Actualización de la Hacienda Pública/ Patrimonio (IIIC = a + b)			
a. Resultado por Posición Monetaria	0.00	0.00	
b. Resultado por Tenencia de Activos n	0.00	0.00	
III. Total Hacienda Pública/ Patrimonio (III = IIIA + IIIb + IIIC)			
	593,248.70	755,074.17	
IV. Total del Pasivo y Hacienda Pública/ Patrimonio (IV = II + III)			
	2,131,305.17	1,457,677.80	

INSTITUTO MUNICIPAL DE PLANEACION URBANA Y CONVIVENCIA DE MONTERREY

ESTADO DE SITUACION FINANCIERA DETALLADO - LDF

De Enero a Diciembre Del 2021

Fecha : 19/Ene/2022
Hora : 22:20:39


LIC. EDGAR OLÁNIZ ORTIZ
DIRECTOR GENERAL


C.P. LUZ CONSUELO CASTILLO PÉREZ
COORDINADORA DE GESTIÓN DE RECURSOS Y ADMINISTRACIÓN

"Bajo protesta de decir verdad declaramos que los Estados Financieros y sus notas, son razonablemente correctos y son responsabilidad del emisor"

INSTITUTO MUNICIPAL DE PLANEACION URBANA Y CONVIVENCIA DE MONTERREY
 INFORME ANALITICO DE LA DEUDA PUBLICA Y OTROS PASIVOS - LDF

De Enero a Diciembre Del 2021

Fecha : 19/Ene/2022
 Hora : 22:09:07

Denominación de la Deuda Publica y Otros Pasivos (c)	Saldo al 31 de Diciembre de 2020	Disposiciones del Periodo (e)	Amortizaciones del Periodo (f)	Revaluaciones, Reclasificaciones y Otros Ajustes (g)	Saldo Final del Periodo (h) h=d+e-f+g	Pago de Intereses del Periodo (i)	Pago de Comisiones y demás costos asociados durante el Periodo (j)
--	----------------------------------	-------------------------------	--------------------------------	--	--	-----------------------------------	--

1. Deuda Pública (1=A+B)

A. Corto Plazo (A=a1+a2+a3)

- a1) Instituciones de Crédito
- a2) Títulos y Valores
- a3) Arrendamientos Financieros

B. Largo Plazo (B=b1+b2+b3)

- b1) Instituciones de Crédito
- b2) Títulos y Valores
- b3) Arrendamientos Financieros

2. Otros Pasivos

3. Total de la Deuda Pública y Otros Pasivos (3=1+2)

4. Deuda Contingente 1 (Informativo)

- A. Deuda Contingente 1
- B. Deuda Contingente 2
- C. Deuda Contingente XX

5. Valor de Instrumentos Bono Cupón Zero 2 (Informativo)

- A. Instrumento Bono Cupón Zero 1
- B. Instrumento Bono Cupón Zero 2
- C. Instrumento Bono Cupón Zero XX

	702,603.63				1,538,056.47		
	702,603.63				1,538,056.47		

Obligaciones a Corto Plazo (k)	Monto Contratado (k)	Plazo Pactado (m)	Tasa de Interés (n)	Comisiones y Costos Relacionados (o)	Tasa Efectiva (p)
--------------------------------	----------------------	-------------------	---------------------	--------------------------------------	-------------------

6. Obligaciones a Corto Plazo (Informativo)

- A. Crédito 1
- B. Crédito 2
- C. Crédito XX

N O A P L I C A

LIC. EDGAR OLAZ ORTIZ
 DIRECTOR GENERAL

C.P. LUZ CONSUELO CASTILLO PÉREZ
 COORDINADORA DE GESTIÓN DE RECURSOS Y ADMINISTRACIÓN

"Bajo protesta de decir verdad declaramos que los Estados Financieros y sus notas, son razonablemente correctos y son responsabilidad del emisor"

INSTITUTO MUNICIPAL DE PLANEACION URBANA Y CONVIVENCIA DE MONTERREY
 INFORME ANALITICO DE OBLIGACIONES DIFERENTES DE FINANCIAMIENTOS - LDF

De Enero a Diciembre Del 2021

Fecha : 19/Ene/2022
 Hora : 22:07:54

Denominación de las Obligaciones Diferentes de Financiamiento	Fecha del Contrato (d)	Fecha de inicio de operación del proyecto (e)	Fecha de vencimiento (f)	Monto de la inversión pactado (g)	Pazo pactado (h)	Monto promedio mensual del pago de la contraprestación (i)	Monto promedio mensual del pago de la contraprestación correspondiente al pago de inversión (j)	Monto pagado de la inversión a Diciembre del 2021	Monto pagado de la inversión actualizado a Diciembre del 2021	Saldo pendiente por pagar de la inversión a Diciembre del 2021 (m = g - i)
---	------------------------	---	--------------------------	-----------------------------------	------------------	--	---	---	---	--

A. Asociaciones Público Privadas (APP's)
 (A=a+b+c+d)


- a) APP 1
- b) APP 2
- c) APP 3
- d) APP XX

B. Otros Instrumentos (B=a+b+c+d)

- a) Otro Instrumento 1
- b) Otro Instrumento 2
- c) Otro Instrumento 3
- d) Otro Instrumento XX

N O A P L I C A

C. Total de Obligaciones Diferentes de Financiamiento (C=A+B)



L.L.C. EDGAR OLAZ ORTIZ
 DIRECTOR GENERAL

"Bajo protesta de decir verdad declaramos que los Estados Financieros y sus notas, son razonablemente correctos y son responsabilidad del emisor."

C.P. LUZ CONSUELO CASTILLO PÉREZ
 COORDINADORA DE GESTIÓN DE RECURSOS Y ADMINISTRACION



INSTITUTO MUNICIPAL DE PLANEACION URBANA Y CONVIVENCIA DE MONTERREY
ESTADO ANALITICO DE INGRESO DETALLADO - LDF
De Enero a Diciembre Del 2021

Fecha : 24/Ene/2022
 Hora : 18:59:20

Concepto (e)

Ingresos de Libre Disposición

Concepto (e)	Estimado (d)	Ampliaciones/ (Reducciones)	Ingresos Modificado	Devengado	Recaudado	Diferencia (e)
A. Impuestos						
B. Cuotas y Aportaciones de Seguridad Social						
C. Contribuciones de Mejoras						
D. Derechos						
E. Productos						
F. Aprovechamientos						
G. Ingresos por Ventas de Bienes y Servicios						
H. Partidaciones						
(H1=I1+I2+I13+H14+H5+H6+H7+H8+H9+H10+H11)						
I1) Fondo General de Partidaciones						
I2) Fondo de Fomento Municipal						
I3) Fondo de Rehabilitación y Restauración						
I4) Fondo de Compensación						
I5) Fondo de Extracción de Hidrocarburos						
I6) Ingreso Especial Sobre Producción y Servicios						
I7) 0.136% de la Recaudación Federal Partidable						
I8) 3.17% Sobre Extracción de Petróleo						
I9) Gasolinas y Diésel						
I10) Fondo del Ingreso, Sobre la Renta						
I11) Fondo de Estabilización de los Ingresos de las Entidades Federativas						
I. Incentivos Derivados de la Colaboración Fiscal (I=I1+I2+I3+I4+I5)						
(1) Terencia o Uso de Vehículos						
(2) Fondo de Compensación ISAN						
(3) Incentivo Sobre Automóviles Nuevos						
(4) Fondo de Compensación de Repuestos-Intermedios						
(5) Otros Incentivos Económicos						
J. Convenios						
K.1) Otros Convenios y Subsídios						
L. Otros Ingresos de Libre Disposición (L=I+J+K)						
1) Participaciones en Ingresos Locales						
12) Otros Ingresos de Libre Disposición						
I. Total de Ingresos de Libre Disposición (I=A+B+C+D+E+F+G+H+I+J+K+L)	10,997,439.61	1,132,555.10	12,129,994.71	2,129,994.71	2,129,994.71	1,132,555.10
Ingresos Excedentes de Ingresos de Libre Disposición						
Transferencias Federales Etiquetadas						
A. Aportaciones (A=a1+a2+a3+a4+a5+a6+a7+a8)						
a1) Fondo de Aportaciones para la Nómina Educativa y Gasto Operativo						
a2) Fondo de Aportaciones para los Servicios de Salud						
a3) Fondo de Aportaciones para la Infraestructura Social						
a4) Fondo de Aportaciones para el Fortalecimiento de los Municipios y de las Demarcaciones Territoriales del Distrito Federal						
a5) Fondo de Aportaciones Múltiples						
a6) Fondo de Aportaciones para la Educación Tecnológica y de Adultos						
a7) Fondo de Aportaciones para la Seguridad Pública de los Estados y del Distrito Federal						
a8) Fondo de Aportaciones para el Fortalecimiento de las Entidades Federativas						
B. Convenios (B=b1+b2+b3+b4)						
b1) Convenios de Protección Social en Salud						
b2) Convenios de Resocialización						
b3) Convenios de Restauración						
b4) Otros Convenios y Subsídios						
C. Fondos Distintos de Aportaciones (C=c1+c2)						
c1) Fondo para Entidades Federativas y Municipios Productores de Hidrocarburos						
c2) Fondo Mifero						
D. Transferencias, Subsídios y Subvenciones, y Pensiones y Jubilaciones						
E. Otras Transferencias Federales Etiquetadas						
II. Total de Transferencias Federales Etiquetadas (II = A + B + C + D + E)						
III. Ingresos Derivados de Financiamientos (III = A)						
A. Ingresos Derivados de Financiamientos						
IV. Total de Ingresos (IV = I + II + III)	10,997,439.61	1,132,555.10	12,129,994.71	2,129,994.71	2,129,994.71	1,132,555.10
Datos Informativos						
1. Ingresos Derivados de Financiamientos con Fuente de Pago de Ingresos de Libre Disposición						
2. Ingresos Derivados de Financiamientos con Fuente de Pago de Transferencias Federales Etiquetadas						
3. Ingresos Derivados de Financiamientos (3 = 1 + 2)						

INSTITUTO MUNICIPAL DE PLANEACION URBANA Y CONVIVENCIA DE MONTERREY
ESTADO ANALITICO DE INGRESO DETALLADO - LDF
De Enero a Diciembre Del 2021

Fecha : 21/Ene/2022
Hora : 18:59:20

Concepto (c)	Ingresos	
	Estimado (d)	Ampliaciones/ Reducciones
	Modificado	Devengado
	Recaudado	Diferencia (e)

M. EDGAR OLAIZ ORTIZ
DIRECTOR GENERAL

C.P. LUZ CONSUELO CASTILLO PEREZ
COORDINADORA DE GESTION DE RECURSOS Y ADMINISTRACION

"Bajo protesta de decir verdad declaramos que los Estados Financieros y sus notas, son razonablemente correctos y son responsabilidad del emisor"

INSTITUTO MUNICIPAL DE PLANEACION URBANA Y CONVIVENCIA DE MONTERREY

Estado Analítico del Ejercicio del Presupuesto de Egresos Detallado - LDF

CLASIFICACIÓN POR OBJETO DEL GASTO (Capítulo y Concepto)

De Enero a Diciembre Del 2021

Fecha : 19/Ene/2022

CONCEPTO	APROBADO	AMPLIACIONES/ (REDUCCIONES)	EGRESO MODIFICADO	DEVENGADO	EGRESOS	PAGADO	SUB EJERCIDO
I. Gasto NO Etiquetado (I = A + B + C + D + E + F + G + H + I)							
SERVICIOS PERSONALES							
REMUNERACIONES AL PERSONAL DE CARACTER PERMANENTE	8,394,000.00	-168,381.34	8,225,618.66	8,225,618.66	8,047,081.04	0.00	0.00
REMUNERACIONES AL PERSONAL DE CARACTER TRANSITORIO	5,400,000.00	-173,933.25	5,226,066.75	5,226,066.75	5,226,066.75	0.00	0.00
REMUNERACIONES ADICIONALES Y ESPECIALES	0.00	0.00	0.00	0.00	0.00	0.00	0.00
SEGURIDAD SOCIAL	1,350,000.00	-203,295.71	1,146,704.29	1,146,704.29	1,146,704.29	0.00	0.00
OTRAS PRESTACIONES SOCIALES Y ECONOMICAS	1,400,000.00	-128,679.60	1,271,320.40	1,271,320.40	1,092,782.78	0.00	0.00
PREVISIONES	0.00	0.00	0.00	0.00	0.00	0.00	0.00
PAGO DE ESTIMULOS A SERVIDORES PUBLICOS	144,000.00	201,043.60	345,043.60	345,043.60	345,043.60	0.00	0.00
MATERIALES Y SUMINISTROS	100,000.00	136,483.62	236,483.62	236,483.62	236,483.62	0.00	0.00
MATERIALES DE ADMINISTRACION, EMISION DE DOCUMENTOS Y ARTICULOS OFICIALES	546,054.61	-35,970.76	510,083.85	510,083.85	510,083.85	0.00	0.00
ALIMENTOS Y UTENSILIOS	186,000.00	121,580.57	307,580.57	307,580.57	307,580.57	0.00	0.00
MATERIAS PRIMAS Y MATERIALES DE PRODUCCION Y COMERCIALIZACION	48,000.00	-24,290.28	23,709.72	23,709.72	23,709.72	0.00	0.00
MATERIALES Y ARTICULOS DE CONSTRUCCION Y DE REPARACION	0.00	0.00	0.00	0.00	0.00	0.00	0.00
PRODUCTOS QUIMICOS, FARMACEUTICOS Y DE LABORATORIO	12,054.61	-3,702.61	8,352.00	8,352.00	8,352.00	0.00	0.00
COMBUSTIBLES, LUBRICANTES Y ADITIVOS	0.00	5,461.92	5,461.92	5,461.92	5,461.92	0.00	0.00
VESTUARIO, BLANCOS, PRENDAS DE PROTECCION Y ARTICULOS DEPORTIVOS	96,000.00	-29,500.00	66,500.00	66,500.00	66,500.00	0.00	0.00
MATERIALES Y SUMINISTROS PARA SEGURIDAD	120,000.00	-25,732.00	94,268.00	94,268.00	94,268.00	0.00	0.00
HERRAMIENTAS, REFACCIONES Y ACCESORIOS MENORES	0.00	0.00	0.00	0.00	0.00	0.00	0.00
SERVICIOS GENERALES	84,000.00	-79,788.36	4,211.64	4,211.64	4,211.64	0.00	0.00
SERVICIOS BASICOS	1,919,400.00	1,367,935.77	3,287,335.77	3,287,335.77	2,525,119.85	0.00	0.00
SERVICIOS DE ARRENDAMIENTO	140,000.00	-6,159.51	133,840.49	133,840.49	128,847.49	0.00	0.00
SERVICIOS PROFESIONALES, CIENTIFICOS, TECNICOS Y OTROS SERVICIOS	480,000.00	-6,616.68	473,383.32	473,383.32	473,383.32	0.00	0.00
SERVICIOS FINANCIEROS, BANCARIOS Y COMERCIALES	656,400.00	429,282.40	1,085,682.40	1,085,682.40	1,085,682.40	0.00	0.00
SERVICIOS DE INSTALACION, REPARACION, MANTENIMIENTO Y CONSERVACION	66,000.00	-54,874.39	11,125.61	11,125.61	11,125.61	0.00	0.00
SERVICIOS DE COMUNICACION SOCIAL Y PUBLICIDAD	84,000.00	111,291.98	195,291.98	195,291.98	195,291.98	0.00	0.00
SERVICIOS DE TRASLADO Y VIATICOS	0.00	39,516.00	39,516.00	39,516.00	39,516.00	0.00	0.00
SERVICIOS OFICIALES	0.00	1,825.83	1,825.83	1,825.83	1,825.83	0.00	0.00
OTROS SERVICIOS GENERALES	180,000.00	714,297.12	894,297.12	894,297.12	194,297.12	0.00	0.00
TRANSFERENCIAS, ASIGNACIONES, SUBSIDIOS Y OTRAS AYUDAS	313,000.00	139,373.02	452,373.02	452,373.02	395,150.10	0.00	0.00
TRANSFERENCIAS INTERNAS Y ASIGNACIONES AL SECTOR PÚBLICO	0.00	0.00	0.00	0.00	0.00	0.00	0.00
TRANSFERENCIAS AL RESTO DEL SECTOR PÚBLICO	0.00	0.00	0.00	0.00	0.00	0.00	0.00
SUBSIDIOS Y SUBVENCIONES	0.00	0.00	0.00	0.00	0.00	0.00	0.00
AYUDAS SOCIALES	0.00	0.00	0.00	0.00	0.00	0.00	0.00
PENSIONES Y JUBILACIONES	0.00	0.00	0.00	0.00	0.00	0.00	0.00
TRANSFERENCIAS A FIDEICOMISOS, MANDATOS Y OTROS ANALOGOS	0.00	0.00	0.00	0.00	0.00	0.00	0.00
TRANSFERENCIAS A LA SEGURIDAD SOCIAL	0.00	0.00	0.00	0.00	0.00	0.00	0.00
DONATIVOS	0.00	0.00	0.00	0.00	0.00	0.00	0.00
TRANSFERENCIAS AL EXTERIOR	0.00	0.00	0.00	0.00	0.00	0.00	0.00
BIENES MUEBLES, INMUEBLES E INTANGIBLES	260,000.00	-127,181.50	132,818.50	11,075.00	11,075.00	11,075.00	121,743.50
MOBILIARIO Y EQUIPO DE ADMINISTRACION	80,000.00	52,818.50	132,818.50	11,075.00	11,075.00	11,075.00	121,743.50

INSTITUTO MUNICIPAL DE PLANEACION URBANA Y CONVIVENCIA DE MONTERREY

Estado Analítico del Ejercicio del Presupuesto de Egresos Detallado - LDF

CLASIFICACIÓN POR OBJETO DEL GASTO (Capítulo y Concepto)

Fecha : 19/Ene/2022

De Enero a Diciembre Del 2021

CONCEPTO	APROBADO	AMPLIACIONES/ (REDUCCIONES)	EGRESO MODIFICADO	DEVENGADO	EGRESOS PAGADO	SUB EJERCIDO
I. Gasto NO Etiquetado (I = A + B + C + D + E + F + G + H + I)						
DEUDA PÚBLICA						
ADEUDOS DE EJERCICIOS FISCALES ANTERIORES (ADEFAS)	0.00					
	0.00					
II. Gasto Etiquetado (II = A + B + C + D + E + F + G + H + I)						
A. Servicios Personales (A=a1+a2+a3+a4+a5+a6+a7)						
a1) Remuneraciones al Personal de Carácter Permanente(f=f1+f2+f3+f4+f5+f6)						
a2) Remuneraciones al Personal de Carácter Transitorio						
a3) Remuneraciones Adicionales y Especiales						
a4) Seguridad Social						
a5) Otras Prestaciones Sociales y Económicas						
a6) Previsiones						
a7) Pago de Estímulos a Servidores Públicos						
B. Materiales y Suministros (B=b1+b2+b3+b4+b5+b6+b7+b8+b9)						
b1) Materiales de Administración, Emisión de Documentos y Artículos Oficiales						
b2) Alimentos y Utensilios						
b3) Materias Primas y Materiales de Producción y Comercialización						
b4) Materiales y Artículos de Construcción y de Reparación						
b5) Productos Químicos, Farmacéuticos y de Laboratorio						
b6) Combustibles, Lubrificantes y Aditivos						
b7) Vestuario, Blancos, Prendas de Protección y Artículos Deportivos						
b8) Materiales y Suministros Para Seguridad						
b9) Herramientas, Refacciones y Accesorios Menores						
C. Servicios Generales (C=c1+c2+c3+c4+c5+c6+c7+c8+c9)						
c1) Servicios Básicos						
c2) Servicios de Arrendamiento						
c3) Servicios Profesionales, Científicos, Técnicos y Otros Servicios						
c4) Servicios Financieros, Bancarios y Comerciales						
c5) Servicios de Instalación, Reparación, Mantenimiento y Conservación						
c6) Servicios de Comunicación Social y Publicidad						
c7) Servicios de Traslado y Viáticos						
c8) Servicios Oficiales						
c9) Bienes en Tránsito						
c9) Otros Servicios Generales						
D. Transferencias, Asignaciones, Subsidios y Otras Ayudas (D=d1+d2+d3+d4+d5+d6+d7+d8+d9)						
d1) Transferencias Internas y Asignaciones al Sector Público						
d2) Transferencias al Resto del Sector- Público						
d3) Subsidios y Subvenciones						
d4) Ayudas Sociales						
d5) Pensiones y Jubilaciones						
d6) Transferencias a Fideicomisos, Mandatos y Otros Análogos						
d7) Transferencias a la Seguridad Social						

INSTITUTO MUNICIPAL DE PLANEACION URBANA Y CONVIVENCIA DE MONTERREY
 Estado Analítico del Ejercicio del Presupuesto de Egresos Detallado - LDF
 CLASIFICACIÓN POR OBJETO DEL GASTO (Capítulo y Concepto)

Fecha : 19/Ene/2022

De Enero a Diciembre Del 2021

CONCEPTO	APROBADO	AMPLIACIONES/ (REDUCCIONES)	EGRESO MODIFICADO	DEVENGADO	EGRESOS	PAGADO	SUBEJERCIDO
I. Gasto NO Etiquetado (I = A + B + C + D + E + F + G + H + I)							
d8) Donativos							
d9) Transferencias al Exterior							
E. Bienes Muebles, Inmuebles e Intangibles (E=e1+e2+e3+e4+e5+e6+e7+e8+e9)							
e1) Mobiliario y Equipo de Administración							
e2) Mobiliario y Equipo Educativo y Recreativo							
e3) Equipo e Instrumental Médico y de Laboratorio							
e4) Vehículos y Equipo de Transporte							
e5) Equipo de Defensa y Seguridad							
e6) Maquinaria, Otros Equipos y Herramientas							
e7) Activos Biológicos							
e8) Bienes Inmuebles							
e9) Activos Intangibles							
F. Inversión Pública (F=f1+f2+f3)							
f1) Obra Pública en Bienes de Dominio Público							
f2) Obra Pública en Bienes Propios							
f3) Proyectos Productivos y Acciones de Fomento							
G. Inversiones Financieras y Otras Provisiones (G=g1+g2+g3+g4+g5+g6+g7)							
g1) Inversiones Para el Fomento de Actividades Productivas							
g2) Acciones y Participaciones de Capital							
g3) Compra de Títulos y Valores							
g4) Concesión de Préstamos							
g5) Inversiones en Fideicomisos, Mandatos y Otros Análogos Fideicomiso de Desastres Naturales (Informativo)							
g6) Otras Inversiones Financieras							
g7) Provisiones para Contingencias y Otras Erogaciones Especiales							
H. Participaciones y Aportaciones (H=h1+h2+h3)							
h1) Participaciones							
h2) Aportaciones							
h3) Convenios							
I. Deuda Pública (I=i1+i2+i3+i4+i5+i6+i7)							
1) Amortización de la Deuda Pública							
2) Intereses de la Deuda Pública							
3) Comisiones de la Deuda Pública							
4) Gastos de la Deuda Pública							
5) Costo por Coberturas							
6) Apoyos Financieros							
7) Adeudos de Ejercicios Fiscales Anteriores (ADEFAS)							

INSTITUTO MUNICIPAL DE PLANEACION URBANA Y CONVIVENCIA DE MONTERREY
 Estado Analítico del Ejercicio del Presupuesto de Egresos Detallado - LDF
 CLASIFICACIÓN POR OBJETO DEL GASTO (Capítulo y Concepto)

Fecha : 19/Ene/2022

De Enero a Diciembre Del 2021

CONCEPTO	APROBADO	AMPLIACIONES/ (REDUCCIONES)	EGRESO MODIFICADO	DEVENGADO	EGRESOS					
					PAGADO	SUB EJERCIDO				
I. Gasto NO Etiquetado (I = A + B + C + D + E + F + G + H + I)										
TOTAL DEL EGRESOS(III = I + II):					<u>11,119,454.61</u>	<u>1,036,402.17</u>	<u>12,155,856.78</u>	<u>12,034,113.28</u>	<u>11,093,359.74</u>	<u>121,743.50</u>

LIC. EDGAR OLAIZ ORTIZ
 DIRECTOR GENERAL

"Bajo protesta de decir verdad declaramos que los Estados Financieros y sus notas, son razonablemente correctos y son responsabilidad del emisor."

C. P. LUZ CONSUELO CASTILLO PÉREZ
 COORDINADORA DE GESTIÓN DE RECURSOS Y ADMINISTRACIÓN

INSTITUTO MUNICIPAL DE PLANEACION URBANA Y CONVIVENCIA DE MONTERREY
 ESTADO AVAILTICO DEL EJERCICIO DEL PRESUPUESTO DE EGRESOS DETALLADO - LDF
 CLASIFICACIÓN ADMINISTRATIVA
 De Enero a Diciembre Del 2021

Fecha : 19/Ene/2022
 Hora : 21:57:10

Concepto (c)	Egresos				Subejercicio (e)
	Aprobado (d)	Ampliaciones/Reducciones)	Modificado	Divulgado	

I. Gasto No Etiquetado (I=A+B+C+D+E+F+G+H)					
A. Dependencia o Unidad Administrativa 1					
B. Dependencia o Unidad Administrativa 2					
C. Dependencia o Unidad Administrativa 3					
D. Dependencia o Unidad Administrativa 4					
E. Dependencia o Unidad Administrativa 5					
F. Dependencia o Unidad Administrativa 6					
G. Dependencia o Unidad Administrativa 7					
H. Dependencia o Unidad Administrativa xx					
	11,119,454.61	1,036,402.17	12,155,856.78	12,034,113.28	11,093,359.74
					121,743.50

II. Gasto Etiquetado (II=A+B+C+D+E+F+G+H)					
A. Dependencia o Unidad Administrativa 1					
B. Dependencia o Unidad Administrativa 2					
C. Dependencia o Unidad Administrativa 3					
D. Dependencia o Unidad Administrativa 4					
E. Dependencia o Unidad Administrativa 5					
F. Dependencia o Unidad Administrativa 6					
G. Dependencia o Unidad Administrativa 7					
H. Dependencia o Unidad Administrativa xx					
	11,119,454.61	1,036,402.17	12,155,856.78	12,034,113.28	11,093,359.74
					121,743.50

III. Total de Egresos (III = I + II)

11,119,454.61 1,036,402.17 12,155,856.78 12,034,113.28 11,093,359.74 121,743.50

LIC. EDGAR OLAZO ALTA
 DIRECTOR GENERAL

C.P. LUZ CONSUELO CASTILLO PÉREZ
 COORDINADORA DE SECCIÓN DE RECURSOS Y ADMINISTRACIÓN

"Bajo protesta de decir verdad declaramos que los Estados Financieros y sus notas, son razonablemente correctos y son responsabilidad del emisor."

INSTITUTO MUNICIPAL DE PLANEACION URBANA Y CONVIVENCIA DE MONTERREY
ESTADO ANALITICO DEL EJERCICIO DEL PRESUPUESTO DE EGRESOS DETALLADO - LDF
CLASIFICACION FUNCIONAL (Finalidad y Función)
De Enero a Diciembre Del 2021

Fecha : 19/Ene/2022
 Hora : 21:56:02

Concepto (c)	Egresos					Subejercicio (e)
	Aprobado (d)	Ampliaciones/ Reducciones)	Modificado	Devengado	Pagado	

I. Gasto No Etiquetado (I=A+B+C+D) 11,119,454.61 1,036,402.17 12,155,856.78 12,034,113.28 11,093,359.74 121,743.50

A. Gobierno (A=a1+a2+a3+a4+a5+a6+a7+a8)

- a1) Legislación
- a2) Justicia
- a3) Coordinación de la Política de Gobierno
- a4) Relaciones Exteriores
- a5) Asuntos Financieros y Hacendarios
- a6) Seguridad Nacional
- a7) Asuntos de Orden Público y de Seguridad Interior
- a8) Otros Servicios Generales

B. Desarrollo Social (B=b1+b2+b3+b4+b5+b6+b7)

- b1) Protección Ambiental
- b2) Vivienda y Servicios a la Comunidad
- b3) Salud
- b4) Recreación, Cultura y Otras Manifestaciones Sociales
- b5) Educación
- b6) Protección Social
- b7) Otros Asuntos Sociales

C. Desarrollo Económico (C=c1+c2+c3+c4+c5+c6+c7+c8+c9)

- c1) Asuntos Económicos, Comerciales y Laborales en General
- c2) Agropecuaria, Silvicultura, Pesca y Caza
- c3) Combustibles y Energía
- c4) Minería, Manufacturas y Construcción
- c5) Transporte
- c6) Comunicadores
- c7) Turismo
- c8) Ciencia, Tecnología e Innovación
- c9) Otras Industrias y Otros Asuntos Económicos

D. Otros No Clasificados en Funciones Anteriores (D=d1+d2+d3+d4)

- d1) Transacciones de la Deuda Pública / Costo Financiero de la Deuda
- d2) Transferencias, Participaciones y Aportaciones Entre Diferentes Niveles y Ordenes de Gobierno
- d3) saneamiento del Sistema Financiero
- d4) Adquisitos de Ejercicios Fiscales Anteriores

II. Gasto Etiquetado (II=A+B+C+D)

A. Gobierno (A=a1+a2+a3+a4+a5+a6+a7+a8)

- a1) Legislación
- a2) Justicia
- a3) Coordinación de la Política de Gobierno
- a4) Relaciones Exteriores
- a5) Asuntos Financieros y Hacendarios
- a6) Seguridad Nacional
- a7) Asuntos de Orden Público y de Seguridad Interior
- a8) Otros Servicios Generales

11,119,454.61	1,036,402.17	12,155,856.78	12,034,113.28	11,093,359.74	121,743.50
11,119,454.61	1,036,402.17	12,155,856.78	12,034,113.28	11,093,359.74	121,743.50

Concepto (c)	Egresos					Subejercicio (e)
	Aprobado (d)	Ampliacionel/ (Reduccionel)	Modificado	Devengado	Pagado	

**B. Desarrollo Social
(B=d1+d2+d3+d4+b5+b6+b7)**

- b1) Protección Ambiental
- b2) Vivienda y Servicios a la Comunidad
- b3) Salud
- b4) Recreación, Cultura y Otras Manifestaciones Sociales
- b5) Educación
- b6) Protección Social
- b7) Otros Asuntos Sociales

**C. Desarrollo Económico
(C=c1+c2+c3+c4+c5+c6+c7+c8+c9)**

- c1) Asuntos Económicos, Comerciales y Laborales en General
- c2) Agropecuaria, Silvicultura, Pesca y Caza
- c3) Combustibles y Energía
- c4) Minería, Manufacturas y Construcción
- c5) Transporte
- c6) Comunicaciones
- c7) Turismo
- c8) Ciencia, Tecnología e Innovación
- c9) Otras Industrias y Otros Asuntos Económicos

D. Otras No Clasificadas en Funciones Anteriores (D=d1+d2+d3+d4)

- d1) Transacciones de la Deuda Pública / Costo Financiero de la Deuda
- d2) Transferencias, Participaciones y Aportaciones Entre Diferentes Niveles y Ordenes de Gobierno
- d3) Saneamiento del Sistema Financiero
- d4) Adjudas de Ejercicios Fiscales Anteriores

III. Total de Egresos (III = I + X)


11,119,454.61	1,836,402.17	12,155,856.78	12,034,113.28	11,093,359.74	121,743.50
---------------	--------------	---------------	---------------	---------------	------------


LIC. EDGAR OLAZ ORTIZ
 DIRECTOR GENERAL

C.P. LUZ CONSUELO CASTILLO PÉREZ
 COORDINADORA DE GESTIÓN DE RECURSOS Y ADMINISTRACIÓN

"Bajo protesta de decir verdad declaramos que los Estados Financieros y sus notas, son razonablemente correctos y son responsabilidad del emisor."

Concepto (c)	Egresos					
	Aprobado (d) (Reducciones)	Ampliaciones/ Modificado	Devengado	Pagado	Subejercicio (e)	
I. Gasto No Etiquetado (I=A+B+C+D+E+F)	8,394,000.00	-168,381.34	8,225,618.66	8,225,618.66	8,047,081.04	178,537.62
A. Personal Administrativo y de Servicio Publico	8,394,000.00	-168,381.34	8,225,618.66	8,225,618.66	8,047,081.04	178,537.62
B. Magisterio						
C. Servicios de Salud (C=c1+c2)						
c1) Personal Administrativo						
c2) Personal Médico, Paramédico yafin						
D. Seguridad Publica						
E. Gastos asociados a la implementación de nuevas leyes federales o reformas a las mismas (E = e1 + e2)						
e1) Nombre del Programa o Ley 1						
e2) Nombre del Programa o Ley 2						
F. Sentencias laborales definitivas						
II. Gasto Etiquetado (II=A+B+C+D+E+F)						
A. Personal Administrativo y de Servicio Publico						
B. Magisterio						
C. Servicios de Salud (C=c1+c2)						
c1) Personal Administrativo						
c2) Personal Médico, Paramédico yafin						
D. Seguridad Publica						
E. Gastos asociados a la implementación de nuevas leyes federales o reformas a las mismas (E = e1 + e2)						
e1) Nombre del Programa o Ley 1						
e2) Nombre del Programa o Ley 2						
F. Sentencias laborales definitivas						
III. Total del Gasto en Servicios Personales (III = I + II)	8,394,000.00	-168,381.34	8,225,618.66	8,225,618.66	8,047,081.04	178,537.62


 L.C. EDGAR CLAUZENITZ
 DIRECTOR GENERAL


 C.P. LUZ CONSUELO CASTILLO PEREZ
 COORDINADORA DE GESTION DE RECURSOS Y ADMINISTRACION

"Bajo protesta de decir verdad declaramos que los Estados Financieros y sus notas, son razonablemente correctos y son responsabilidad del emisor"

INSTITUTO MUNICIPAL DE PLANEACION URBANA Y CONVIVENCIA DE MONTERREY
ESTADO ANALITICO DE INGRESOS
De Enero a Diciembre Del 2021

Fecha : 21/Ene/2022
Hora : 18:40:34

Rubro de Ingresos	ESTIMADO 1	AMPLIACIONES/ (REDUCCIONES) 2	MODIFICADO 3=(1+2)	DEVENGADO 4	RECAUDADO 5	DIFERENCIA 6=(5-1)
Impuestos						
Cuotas y Aportaciones de Seguridad Social						
Contribuciones de Mejoras						
Derechos						
Productos						
Aprovechamientos						
Ingresos por venta de Bienes y Prestacion de Servicios	0.00	25,862.07	25,862.07	25,862.07	25,862.07	25,862.07
Participaciones, Aportaciones, Convenios, Incentivos Derivados de la Colaboración Fiscal y Fondos Distritos de Aportaciones						
Transferencias, Asignaciones, Subsidios y Subvenciones, Y Pensiones y Jubilaciones	10,997,439.61	1,132,555.10	12,129,994.71	12,129,994.71	12,129,994.71	1,132,555.10
Ingresos Derivados de Financiamientos						
Total	10,997,439.61	1,158,417.17	12,155,856.78	12,155,856.78	12,155,856.78	1,158,417.17
Estado Analitico de Ingresos por Fuente de Financiamiento						
Ingresos del Poder Ejecutivo Federal o Estatal y de los Municipios						
Impuestos						
Cuotas y Aportaciones de Seguridad Social						
Contribuciones de Mejoras						
Derechos						
Productos 1						
Aprovechamientos 2						
Participaciones, Aportaciones, Convenios, Incentivos Derivados de la Colaboración Fiscal y Fondos Distritos de Aportaciones						
Transferencias, Asignaciones, Subsidios y Subvenciones, Y Pensiones y Jubilaciones						
Ingresos de los Entes Públicos de los Poderes Legislativo y Judicial, de los Organos Autonomos y del Sector Paraestatal o Paramunicipal, Asi como de las Empresas Productivas del Estado	10,997,439.61	1,158,417.17	12,155,856.78	12,155,856.78	12,155,856.78	1,158,417.17
Cuotas y Aportaciones de Seguridad Social						
Productos 1						
Ingresos por venta de Bienes, Prestacion de Servicios y Otros Ingresos 3	0.00	25,862.07	25,862.07	25,862.07	25,862.07	25,862.07
Transferencias, Asignaciones, Subsidios y Subvenciones, Y Pensiones y Jubilaciones	10,997,439.61	1,132,555.10	12,129,994.71	12,129,994.71	12,129,994.71	1,132,555.10
Ingresos Derivados de Financiamientos						
Total	10,997,439.61	1,158,417.17	12,155,856.78	12,155,856.78	12,155,856.78	1,158,417.17

1 Incluye intereses que generan las cuentas bancarias de los entes públicos en productos.

2 Incluye donativos en efectivo del Poder Ejecutivo, entre otros aprovechamientos.

3 Se refiere a los ingresos propios obtenidos por los Poderes Legislativo y Judicial, los Organos Autonomos y las entidades de la administración pública paraestatal y paramunicipal, por sus actividades diversas no inherentes a su operación que generan recursos y que no sean ingresos por venta de bienes o prestación de servicios, tales como donativos en efectivo, entre otros.


LIC. EDGAR OLAIZ ORTIZ
DIRECTOR GENERAL


C.P. LIZ CONSUELO CASTILLO PÉREZ
COORDINADORA DE GESTIÓN DE RECURSOS Y ADMINISTRACIÓN

"Bajo protesta de decir verdad declaramos que los Estados Financieros y sus notas, son razonablemente correctos y son responsabilidad del emisor"

INSTITUTO MUNICIPAL DE PLANEACION URBANA Y CONVIVENCIA DE MONTERREY
ESTADO ANALITICO DEL EJECICIO DEL PRESUPUESTO DE EGRESOS
CLASIFICACION POR OBJETO DEL GASTO(Capitulo y Concepto)

Fecha : 19/Ene/2022

De Enero a Diciembre Del 2021

CONCEPTO	APROBADO		AMPLIACIONES/ (REDUCCIONES)		EGRESOS		EGRESOS	
	1	2	3=(1+2)	4	5	6=(3+4)		
SERVICIOS PERSONALES								
REMUNERACIONES AL PERSONAL DE CARACTER PERMANENTE	8,394,000.00	-168,381.34	8,225,618.66	8,225,618.66	8,047,081.04	0.00		
REMUNERACIONES AL PERSONAL DE CARACTER TRANSITORIO	5,400,000.00	-173,933.25	5,226,066.75	5,226,066.75	5,226,066.75	0.00		
REMUNERACIONES ADICIONALES Y ESPECIALES	0.00	0.00	0.00	0.00	0.00	0.00		
SEGURIDAD SOCIAL	1,350,000.00	-203,295.71	1,146,704.29	1,146,704.29	1,146,704.29	0.00		
OTRAS PRESTACIONES SOCIALES Y ECONOMICAS	1,400,000.00	-128,679.60	1,271,320.40	1,271,320.40	1,092,782.78	0.00		
PREVISIONES	0.00	0.00	0.00	0.00	0.00	0.00		
PAGO DE ESTIMULOS A SERVIDORES PUBLICOS	144,000.00	201,043.60	345,043.60	345,043.60	345,043.60	0.00		
MATERIALES Y SUMINISTROS	100,000.00	136,483.62	236,483.62	236,483.62	236,483.62	0.00		
MATERIALES DE ADMINISTRACION, EMISION DE DOCUMENTOS Y ARTICULOS OFICIALES	546,054.61	-35,970.76	510,083.85	510,083.85	510,083.85	0.00		
ALIMENTOS Y UTENSILIOS	186,000.00	121,580.57	307,580.57	307,580.57	307,580.57	0.00		
MATERIAS PRIMAS Y MATERIALES DE PRODUCCION Y COMERCIALIZACION	48,000.00	-24,290.28	23,709.72	23,709.72	23,709.72	0.00		
MATERIALES Y ARTICULOS DE CONSTRUCCION Y DE REPARACION	0.00	0.00	0.00	0.00	0.00	0.00		
PRODUCTOS QUIMICOS, FARMACEUTICOS Y DE LABORATORIO	12,054.61	-3,702.61	8,352.00	8,352.00	8,352.00	0.00		
COMBUSTIBLES, LUBRICANTES Y ADITIVOS	0.00	5,461.92	5,461.92	5,461.92	5,461.92	0.00		
VESTUARIO, BLANCOS, PRENDAS DE PROTECCION Y ARTICULOS DEPORTIVOS	96,000.00	-29,500.00	66,500.00	66,500.00	66,500.00	0.00		
MATERIALES Y SUMINISTROS PARA SEGURIDAD	120,000.00	-25,732.00	94,268.00	94,268.00	94,268.00	0.00		
HERRAMIENTAS, REPARACIONES Y ACCESORIOS MENORES	0.00	0.00	0.00	0.00	0.00	0.00		
SERVICIOS GENERALES	84,000.00	-79,788.36	4,211.64	4,211.64	4,211.64	0.00		
SERVICIOS BASICOS	1,919,400.00	1,367,935.77	3,287,335.77	3,287,335.77	2,525,119.85	0.00		
SERVICIOS DE ARRENDAMIENTO	140,000.00	-6,159.51	133,840.49	133,840.49	128,847.49	0.00		
SERVICIOS PROFESIONALES, CIENTIFICOS, TECNICOS Y OTROS SERVICIOS	480,000.00	-6,616.68	473,383.32	473,383.32	473,383.32	0.00		
SERVICIOS FINANCIEROS, BANCARIOS Y COMERCIALES	656,400.00	429,282.40	1,085,682.40	1,085,682.40	1,085,682.40	0.00		
SERVICIOS DE INSTALACION, REPARACION, MANTENIMIENTO Y CONSERVACION	66,000.00	-54,874.39	11,125.61	11,125.61	11,125.61	0.00		
SERVICIOS DE COMUNICACION SOCIAL Y PUBLICIDAD	84,000.00	111,291.98	195,291.98	195,291.98	195,291.98	0.00		
SERVICIOS OFICIALES	0.00	39,516.00	39,516.00	39,516.00	39,516.00	0.00		
OTROS SERVICIOS GENERALES	180,000.00	1,825.83	1,825.83	1,825.83	1,825.83	0.00		
TRANSFERENCIAS, ASIGNACIONES, SUBSIDIOS Y OTRAS AYU	313,000.00	714,297.12	894,297.12	894,297.12	194,297.12	0.00		
TRANSFERENCIAS INTERNAS Y ASIGNACIONES AL SECTOR PÙBLICO	0.00	139,373.02	452,373.02	452,373.02	395,150.10	0.00		
TRANSFERENCIAS AL RESTO DEL SECTOR PÙBLICO	0.00	0.00	0.00	0.00	0.00	0.00		
SUBSIDIOS Y SUBVENCIONES	0.00	0.00	0.00	0.00	0.00	0.00		
AYUDAS SOCIALES	0.00	0.00	0.00	0.00	0.00	0.00		
PENSIONES Y JUBILACIONES	0.00	0.00	0.00	0.00	0.00	0.00		
TRANSFERENCIAS A FIDELCOMISOS, MANDATOS Y OTROS ANALOGOS	0.00	0.00	0.00	0.00	0.00	0.00		
TRANSFERENCIAS A LA SEGURIDAD SOCIAL	0.00	0.00	0.00	0.00	0.00	0.00		
DONATIVOS	0.00	0.00	0.00	0.00	0.00	0.00		
TRANSFERENCIAS AL EXTERIOR	0.00	0.00	0.00	0.00	0.00	0.00		
BIENES MUEBLES, INMUEBLES E INTANGIBLES	260,000.00	-127,181.50	132,818.50	11,075.00	11,075.00	121,743.50		
MOBILIARIO Y EQUIPO DE ADMINISTRACION	80,000.00	52,818.50	132,818.50	11,075.00	11,075.00	121,743.50		

INSTITUTO MUNICIPAL DE PLANEACION URBANA Y CONVIVENCIA DE MONTERREY
ESTADO ANALITICO DEL EJECICIO DEL PRESUPUESTO DE EGRESOS
CLASIFICACION POR OBJETO DEL GASTO(Capitulo y Concepto)
De Enero a Diciembre Del 2021

Fecha : 19/Ene/2022

CONCEPTO	APROBADO	AMPLIACIONES/ (REDUCCIONES)	EGRESO MODIFICADO	DEVENGADO	EGRESOS		SUB EJERCIDO 6=(3-4)
	1	2	3=(1+2)	4	PAGADO 5		
BIENES MUEBLES, INMUEBLES E INTANGIBLES	260,000.00	-127,181.50	132,818.50	11,075.00	11,075.00	121,743.50	
MOBILIARIO Y EQUIPO EDUCACIONAL Y RECREATIVO	0.00	0.00	0.00	0.00	0.00	0.00	
EQUIPO E INSTRUMENTAL MEDICO Y DE LABORATORIO	0.00	0.00	0.00	0.00	0.00	0.00	
VEHICULOS Y EQUIPO DE TRANSPORTE	180,000.00	-180,000.00	0.00	0.00	0.00	0.00	
EQUIPO DE DEFENSA Y SEGURIDAD	0.00	0.00	0.00	0.00	0.00	0.00	
MAQUINARIA, OTROS EQUIPOS Y HERRAMIENTAS	0.00	0.00	0.00	0.00	0.00	0.00	
ACTIVOS BIOLOGICOS	0.00	0.00	0.00	0.00	0.00	0.00	
BIENES INMUEBLES	0.00	0.00	0.00	0.00	0.00	0.00	
ACTIVOS INTANGIBLES	0.00	0.00	0.00	0.00	0.00	0.00	
INVERSION PUBLICA	0.00	0.00	0.00	0.00	0.00	0.00	
OBRA PUBLICA EN BIENES DE DOMINIO PUBLICO	0.00	0.00	0.00	0.00	0.00	0.00	
OBRA PUBLICA EN BIENES PROPIOS	0.00	0.00	0.00	0.00	0.00	0.00	
PROYECTOS PRODUCTIVOS Y ACCIONES DE FOMENTO	0.00	0.00	0.00	0.00	0.00	0.00	
INVERSIONES FINANCIERAS Y OTRAS PROVISIONES	0.00	0.00	0.00	0.00	0.00	0.00	
INVERSIONES PARA EL FOMENTO DE ACTIVIDADES PRODUCTIVAS	0.00	0.00	0.00	0.00	0.00	0.00	
ACCIONES Y PARTICIPACIONES DE CAPITAL	0.00	0.00	0.00	0.00	0.00	0.00	
COMPRA DE TITULOS Y VALORES	0.00	0.00	0.00	0.00	0.00	0.00	
CONCESION DE PRSTAMOS	0.00	0.00	0.00	0.00	0.00	0.00	
INVERSIONES EN FIDEICOMISOS, MANDATOS Y OTROS ANALOGOS	0.00	0.00	0.00	0.00	0.00	0.00	
OTRAS INVERSIONES FINANCIERAS	0.00	0.00	0.00	0.00	0.00	0.00	
PROVISIONES PARA CONTINGENCIAS Y OTRAS EROGACIONES ESPECIALES	0.00	0.00	0.00	0.00	0.00	0.00	
PARTICIPACIONES Y APORTACIONES	0.00	0.00	0.00	0.00	0.00	0.00	
PARTICIPACIONES	0.00	0.00	0.00	0.00	0.00	0.00	
APORTACIONES	0.00	0.00	0.00	0.00	0.00	0.00	
CONVENIOS	0.00	0.00	0.00	0.00	0.00	0.00	
DEUDA PUBLICA	0.00	0.00	0.00	0.00	0.00	0.00	
AMORTIZACION DE LA DEUDA PUBLICA	0.00	0.00	0.00	0.00	0.00	0.00	
INTERESES DE LA DEUDA PUBLICA	0.00	0.00	0.00	0.00	0.00	0.00	
COMISIONES DE LA DEUDA PUBLICA	0.00	0.00	0.00	0.00	0.00	0.00	
GASTOS DE LA DEUDA PUBLICA	0.00	0.00	0.00	0.00	0.00	0.00	
COSTO POR COBERTURAS	0.00	0.00	0.00	0.00	0.00	0.00	
APOYOS FINANCIEROS	0.00	0.00	0.00	0.00	0.00	0.00	

INSTITUTO MUNICIPAL DE PLANEACION URBANA Y CONVIVENCIA DE MONTERREY
ESTADO ANALITICO DEL EJECICIO DEL PRESUPUESTO DE EGRESOS
CLASIFICACION POR OBJETO DEL GASTO(Capitulo y Concepto)

Fecha : 19/Ene/2022

De Enero a Diciembre Del 2021

CONCEPTO	APROBADO	AMPLIACIONES/ (REDUCCIONES)	EGRESO MODIFICADO	DEVENGADO	EGRESOS	PAGADO	SUB EJERCIDO
	1	2	3=(1+2)	4	5	6=(3-4)	
DEUDA PÚBLICA							
ADEUDOS DE EJERCICIOS FISCALES ANTERIORES (ADEFAS)	0.00	0.00	0.00	0.00	0.00	0.00	0.00
	0.00	0.00	0.00	0.00	0.00	0.00	0.00
TOTAL DEL GASTO	11,119,454.61	1,036,402.17	12,155,856.78	12,034,113.28	11,093,359.74	121,743.50	


 LIC. EDGAR OLAZÁ ORTIZ
 DIRECTOR GENERAL


 C.P. LUIS CONSUELO CASTILLO PÉREZ
 COORDINADORA DE GESTIÓN DE RECURSOS Y ADMINISTRACIÓN

"Bajo protesta de decir verdad declaramos que los Estados Financieros y sus notas, son razonablemente correctos y son responsabilidad del emisor"

INSTITUTO MUNICIPAL DE PLANEACION URBANA Y CONVENCION DE MONTERREY
 ESTADO ANALITICO DEL EJERCICIO DEL PRESUPUESTO DE EGRESOS
 CLASIFICACION FUNCIONAL(FINALIDAD Y FUNCION)
 De Enero a Diciembre Del 2021

Fecha : 19/Ene/2022
 Hora : 21:19:58

CONCEPTO	APROBADO 1	APLICACIONES/ REDUCCIONES) 2	EGRESO MODIFICADO 3=(1+2)	DEVENGADO 4	PAGADO 5	SUBGERENCIADO 6=(3+4)
Gobierno	11,119,454.91	1,036,402.17	12,155,856.78	12,034,113.28	11,093,369.74	121,743.50
Legislación						
Justicia						
Coordinación de la Política de Gobierno						
Relaciones Externas						
Asuntos Financieros y Hacendarios	11,119,454.91	1,036,402.17	12,155,856.78	12,034,113.28	11,093,369.74	121,743.50
Seguridad Nacional						
Asuntos de Orden Público y Seguridad Interior						
Otros Servicios Generales						
Desarrollo Social						
Protección Ambiental						
Vivienda y Servicios a la Comunidad						
Salud						
Recreación Cultural y otras Manifestaciones Sociales						
Educación						
Protección Social						
Otros Asuntos Sociales						
Desarrollo Económico						
Asuntos Económicos, Comerciales y Laborales en General						
Aeroespacial, Silvicultura, Pesca y Caza						
Combustibles y Energía						
Materia, Manufacturas y Construcción						
Transporte						
Comunicadores						
Turismo						
Ciencia, Tecnología e Innovación						
Otras Industrias y otros Asuntos Económicos						
Otras no Clasificadas en Funciones Anteriores						
Transacciones de la Deuda Pública/ Costo Financiero de la Deuda						
Transferencias, Participaciones y Aportaciones entre Diferentes Niveles y Ordenes de Gobierno						
Saneamiento del Sistema Financiero						
Aduanos de Ejercicios Fiscales Anteriores						
Total del Gasto	11,119,454.91	1,036,402.17	12,155,856.78	12,034,113.28	11,093,369.74	121,743.50

EDGAR OLIVERA ORTIZ
 DIRECTOR GENERAL

C. P. LUZ CONSUELO CASTILLO PÉREZ
 COORDINADORA DE GESTIÓN DE RECURSOS Y ADMINISTRACIÓN

"Bajo protesta de decir verdad declaro que los Estados Financieros y sus notas, son razonablemente correctos y son responsabilidad del emisor."

INSTITUTO MUNICIPAL DE PLANEACION URBANA Y CONVIVENCIA DE MONTERREY
GASTO POR CATEGORIA PROGRAMATICA
De Enero a Diciembre Del 2021

Fecha : 19/Ene/2022
 Hora : 21:18:31

PROGRAMAS	CONCEPTO	ARROBADO 1	AMPLIACIONES/ (REDUCCIONES) 2	EGRESO MODIFICADO 3=(1+2)	DEVENGADO 4	EGRESOS	
						PAGADO 5	SUB EJERCIDO 6=(3-4)
Subsidios: Sector Social y Privado o Entidades Federativas y Municipios							
Sujetos o Reglas de Operación							
Otros Gastos y Partidas Extraordinarias							
Desempeño de las Funciones		11,119,454.61	1,036,402.17	12,155,856.78	12,034,113.28	11,093,359.74	121,743.50
Prestación de Servicios Públicos							
Provisión de Bienes Públicos							
Planeación, seguimiento y evaluación políticas públicas		11,119,454.61	1,036,402.17	12,155,856.78	12,034,113.28	11,093,359.74	121,743.50
Promoción y fomento							
Regulación y supervisión							
Funciones de las Fuerzas Armadas (Únicamente Gobierno Federal)							
Específicos							
Proyectos de Inversión							
Administrativos y de Apoyo							
Apoyo al proceso presupuestario y para mejorar la eficiencia Institucional							
Apoyo a la función pública y al mejoramiento de la gestión							
Operaciones ajenas							
Compromisos							
Obligaciones de cumplimiento de resolución Jurisdiccional							
Desastres Naturales							
Obligaciones							
Pensiones y Jubilaciones							
Aportaciones a la Seguridad Social							
Aportaciones a los Fondos de Estabilización							
Aportaciones a Fondos de Inversión y Reestructura de Pensiones							
Programas de Gasto Federalizado (Gobierno Federal)							
Gasto Federalizado							
Participaciones a entidades federativas y municipios							
Costo financiero, deuda o apoyo a deudores y ahorradores de la banca							
Adeudos de ejercicios fiscales anteriores							
Total del Gasto		11,119,454.61	1,036,402.17	12,155,856.78	12,034,113.28	11,093,359.74	121,743.50

L.S. EDGAR OLAZORTIZ
 DIRECTOR GENERAL

"Bajo protesta de decir verdad declaramos que los Estados Financieros y sus notas, son razonablemente correctos y son responsabilidad del emisor"

C.P. LUZ CONSUELO CASTILLO PÉREZ
 COORDINADORA DE GESTIÓN DE RECURSOS Y ADMINISTRACIÓN

INSTITUTO MUNICIPAL DE PLANEACION URBANA Y CONVIVENCIA DE MONTERREY


ESTADO ANALITICO DEL EJECICIO DEL PRESUPUESTO DE EGRESOS

CLASIFICACION ECONOMICA (por tipo de Gasto)

De Enero a Diciembre Del 2021

Fecha : 19/Ene/2022
Hora : 20:56:34

CONCEPTO	APROBADO 1	AMPLIACIONES/ (REDUCCIONES) 2	EGRESO MODIFICADO 3=(1+2)	EGRESOS			SUB EJERCIDO 6=(3-4)
				DEVENGADO 4	PAGADO 5		
Gasto Corriente	10,859,454.61	1,163,583.67	12,023,038.28	12,023,038.28	11,082,284.74	0.00	
Gasto de Capital	260,000.00	-127,181.50	132,818.50	11,075.00	11,075.00	121,743.50	
Amortizacion de la Deuda y Disminucion de Pasivo							
Pensiones y Jubilaciones							
Participaciones							
TOTAL DEL GASTO	11,119,454.61	1,036,402.17	12,155,856.78	12,034,113.28	11,093,359.74	121,743.50	



LIC. EDGAR OLAZ ORTIZ
DIRECTOR GENERAL



C.P. LUZ CONSUELO CASTILLO PEREZ
COORDINADORA DE GESTION DE RECURSOS Y ADMINISTRACION

"Bajo protesta de decir verdad declaramos que los Estados Financieros y sus notas, son razonablemente correctos y son responsabilidad del emisor"

INSTITUTO MUNICIPAL DE PLANEACION URBANA Y CONVIVENCIA DE MONTERREY

ESTADO ANALITICO DEL EJERCICIO DEL PRESUPUESTO DE EGRESOS

CLASIFICACION ADMINISTRATIVA

De Enero a Diciembre Del 2021

Fecha : 19/Ene/2022
Hora : 21:21:03

CONCEPTO	APROBADO 1	AMPLIACIONES/ (REDUCCIONES) 2	EGRESO MODIFICADO 3=(1+2)	DEVENGADO 4	EGRESOS PAGADO 5	SUB EJERCIDO 6=(3-4)
INSTITUTO MUNICIPAL DE PLANEACION URBANA Y CONVIVENCIA DE MONTERREY	11,119,454.61	1,036,402.17	12,155,856.78	12,034,113.28	11,093,359.74	121,743.50
TOTAL DE GASTO	11,119,454.61	1,036,402.17	12,155,856.78	12,034,113.28	11,093,359.74	121,743.50

Gobierno (Federal/Estatal/Municipal) de INSTITUTO MUNICIPAL DE PLANEACION URBANA Y CONVIVENCIA DE MONTERREY
Estado Analítico del Ejercicio del Presupuesto de Egresos
Clasificación Administrativa
De Enero a Diciembre Del 2021

CONCEPTO	APROBADO 1	AMPLIACIONES/ (REDUCCIONES) 2	EGRESO MODIFICADO 3=(1+2)	DEVENGADO 4	EGRESOS PAGADO 5	SUB EJERCIDO 6=(3-4)
Poder Ejecutivo						
Poder Legislativo						
Poder Judicial						
Organos Autónomos						
TOTAL DE GASTO						

Sector Paraestatal del Gobierno (Federal/Estatal/Municipal) de INSTITUTO MUNICIPAL DE PLANEACION URBANA Y CONVIVENCIA DE MONTERREY
Estado Analítico del Ejercicio del Presupuesto de Egresos
Clasificación Administrativa
De Enero a Diciembre Del 2021

CONCEPTO	APROBADO 1	AMPLIACIONES/ (REDUCCIONES) 2	EGRESO MODIFICADO 3=(1+2)	DEVENGADO 4	EGRESOS PAGADO 5	SUB EJERCIDO 6=(3-4)
Entidades Paraestatales y Fideicomisos No Empresariales y No Financieros						
Instituciones Públicas de la Seguridad Social						
Entidades Paraestatales Empresariales No Financieras con Participación Estatal Mayoritaria						
Fideicomisos Empresariales No Financieros con Participación Estatal Mayoritaria						
Entidades Paraestatales Empresariales Financieras Monetarias con Participación Estatal Mayoritaria						
Entidades Paraestatales Empresariales Financieras No Monetarias con Participación Estatal Mayoritaria						
Fideicomisos Financieros Públicos con Participación Estatal Mayoritaria						
TOTAL DE GASTO						

L.C. EDGAR OLANZ ORTIZ
DIRECTOR GENERAL

"Bajo protesta de decir verdad declaramos que los Estados Financieros y sus notas, son razonablemente correctos y son responsabilidad del emisor"

C.P. LUZ CONSUELO CASTILLO PÉREZ
COORDINADORA DE GESTIÓN DE RECURSOS Y ADMINISTRACIÓN

INSTITUTO MUNICIPAL DE PLANEACION URBANA Y CONVIVENCIA DE MONTERREY

INDICADORES DE POSTURA FISCAL

De Enero a Diciembre Del 2021

Fecha : 21/Ene/2022
Hora : 18:01:50

Concepto	Estimado	Devengado	Pagado 3
I. Ingresos Presupuestarios (I=1+2)	10,997,439.61	12,155,856.78	12,155,856.78
1. Ingresos del Gobierno de la Entidad Federativa 1			
2. Ingresos Sector Parastatal 1	10,997,439.61	12,155,856.78	12,155,856.78
II. Egresos Presupuestarios (II=3+4)	11,119,454.61	12,034,113.28	11,093,359.74
3. Egresos del Gobierno de la Entidad Federativa 2			
4. Egresos del Sector Parastatal. 2	11,119,454.61	12,034,113.28	11,093,359.74
III. Balance presupuestario (Superavit o Déficit) (III=I-II)	-122,015.00	121,743.50	1,062,497.04
Concepto	Estimado	Devengado	Pagado 3
III. Balance presupuestario (Superavit o Déficit)			
IV. Intereses, Comisiones y Gastos de Deuda			
V. Balance Primario (Superavit o Déficit) (V=III-IV)			
Concepto	Estimado	Devengado	Pagado 3

A. Financiamiento
B. Amortización de la Deuda
C. Endeudamiento ó desendeudamiento (C=A-B)

1. Los Ingresos que se presentan son los ingresos presupuestario totales sin incluir los ingresos por financiamientos. Los Ingresos del Gobierno de la Entidad Federativa corresponden a los del Poder Ejecutivo, Legislativo Judicial y Autónomos.
2. Los egresos que se presentan son los egresos presupuestarios totales sin incluir los egresos por amortización. Los egresos del Gobierno de la Entidad Federativa corresponden a los del Poder Ejecutivo, Legislativo, Judicial y Organos Autónomos.
3. Para Ingresos se reportan los Ingresos recaudados. Para egresos se reportan los egresos pagados

M.C. EDGAR OLANZ ORTIZ
DIRECTOR GENERAL

C.P. LEUZ CONSUELO CASTILLO PEREZ
COORDINADORA DE GESTIÓN DE RECURSOS Y ADMINISTRACIÓN

"Bajo protesta de decir verdad declaramos que los Estados Financieros y sus notas, son razonablemente correctos y son responsabilidad del emisor"