



Instituto
Municipal de las
—
Mujeres Regias

Cero tolerancia a la violencia
contra las mujeres, niñas
y adolescentes.

Viernes 28 de abril de 2023

No. de Oficio: **IMMR-211/2023**

ASUNTO: Avance de la Gestión Financiera
Primer Trimestre 2023

DIP. MAURO GUERRA VILLARREAL
PRESIDENTE DE LA DIRECTIVA
DEL H. CONGRESO DEL ESTADO DE NUEVO LEÓN
LXXVI LEGISLATURA
Presente.-

En cumplimiento a lo dispuesto en el artículo 33, fracción III inciso e), de la Ley de Gobierno Municipal del Estado de Nuevo León, le envío un ejemplar del **Informe de los Avances de la Gestión Financiera del Primer Trimestre del año 2023, correspondiente al período de 01 de enero al 31 de marzo**, aprobado por el Consejo Directivo del Instituto Municipal de las Mujeres Regias en la Sesión Ordinaria celebrada en fecha 25 de abril del año en curso.

En dicho Informe se incluyen las cifras operadas en el periodo de referencia, integradas en estados e informes financieros y contables como lo establecen los acuerdos del Consejo Nacional de Armonización Contable en cumplimiento a la Ley General de Contabilidad Gubernamental.

Asimismo, y en cumplimiento a lo dispuesto en el tercer párrafo del artículo 7 de la Ley de Fiscalización Superior del Estado de Nuevo León, **se adjunta digitalizada** la información antes referida del Instituto Municipal de las Mujeres Regias.

Sin otro particular de momento, aprovecho la ocasión para enviarle un cordial saludo y reiterarle la seguridad de mis más distinguidas consideraciones.



Ar A.G.F./2023

ATENTAMENTE

Mtra. Deisy Hernández Moreno
Directora General



Instituto
Municipal de las
—
Mujeres Regias
2021 - 2024

c.c.p. archivo.
SAMR/VSCM



INFORME DEL AVANCE DE LA GESTION FINANCIERA PRIMER TRIMESTRE 2023

ESTADOS FINANCIEROS

- Estado de Actividades
- Estado de Situación Financiera
- Estado de Variación en la Hacienda Pública
- Estado de Cambios en la Situación Financiera
- Estado de Flujos de Efectivo
- Estado Analítico del Activo
- Estado Analítico de la Deuda y Otros Pasivos
- Informe sobre Pasivos Contingentes
- Notas a los Estados Financieros

ESTADOS PRESUPUESTARIOS

- Estado analítico de los ingresos
- Estado analítico del ejercicio del presupuesto de egresos (Clasificación Administrativa)
- Estado analítico del ejercicio del presupuesto de egresos (Clasificación Económica - por Tipo de Gasto)
- Estado analítico del ejercicio del presupuesto de egresos (Clasificación por Objeto del Gasto Capítulo y Concepto)
- Estado analítico del ejercicio del presupuesto de egresos (Clasificación Programática)
- Estado analítico del ejercicio del presupuesto de egresos (Clasificación Funcional - Finalidad y Función)
- Endeudamiento Neto
- Indicadores de Postura Fiscal
- Intereses de la Deuda

FORMATOS DE LA LEY DE DISCIPLINA FINANCIERA

- Estado de Situación Financiera Detallado
- Informe Analítico de la Deuda Pública y Otros Pasivos
- Informe Analítico de Obligaciones Diferentes de Financiamientos
- Balance Presupuestario
- Estado Analítico de Ingresos Detallado
- Estado Analítico del Ejercicio del Presupuesto de Egresos Detallado - (Clasificación por Objeto del Gasto)
- Estado Analítico del Ejercicio del Presupuesto de Egresos Detallado - (Clasificación Administrativa)
- Estado Analítico del Ejercicio del Presupuesto de Egresos Detallado - (Clasificación Funcional)
- Estado Analítico del Ejercicio del Presupuesto de Egresos Detallado- (Clasificación de Servicios Personales por Categoría)
- Proyecciones de Ingresos
- Proyecciones de Egresos
- Resultados de Ingresos
- Resultados de Egresos
- Informe sobre Estudios Actuariales


INSTITUTO MUNICIPAL DE LAS MUJERES REGIAS

ESTADO DE ACTIVIDADES

Página 1 de 2
Fecha : 18/Abr/2023
Hora : 12:54:27

Marzo De 2023 y Diciembre 2022

INGRESOS Y OTROS BENEFICIOS	2023	2022
INGRESOS DE GESTIÓN		
Impuestos	0.00	0.00
Cuotas y Aportaciones de Seguridad Social	0.00	0.00
Contribuciones de Mejoras	0.00	0.00
Derechos	0.00	0.00
Productos	0.00	0.00
Aprovechamientos	0.00	0.00
Ingresos por Venta de Bienes y Prestación de Servicios	0.00	0.00
Ingresos no Comprendidos en Isa Fracciones de la Ley de Ingresos Causados en Ejercicios Fiscales Anteriores Pendiente de Liquidación o Pago (Derogado)	0.00	0.00
	0.00	0.00
PARTICIPACIONES, APORTACIONES, CONVENIOS, INCENTIVOS DERIVADOS DE LA COLABORACION FISCAL, FONDOS DISTINTOS DE APORTACIONES, TRANSFERENCIAS, ASIGNACIONES, SUBSIDIOS Y SUB.		
Participaciones, Aportaciones, Convenios, Incentivos Derivados de la Colaboración Fiscal y Fondos Distintos de Aportaciones	0.00	0.00
Transferencias, Asignaciones, Subsidios y Subvenciones, y Pensiones y Jubilaciones	5,000,000.01	27,711,104.40
	5,000,000.01	27,711,104.40
OTROS INGRESOS Y BENEFICIOS		
Ingresos Financieros	0.00	0.00
Incremento por Variación de Inventarios	0.00	0.00
Disminución del Exceso de Estimaciones por Pérdida o Deterioro u Obsolescencia	0.00	0.00
Disminución del Exceso de Provisiones	0.00	0.00
Otros Ingresos y Beneficios Varios	0.00	0.00
	0.00	0.00
TOTAL DE INGRESOS Y OTROS BENEFICIOS	5,000,000.01	27,711,104.40
GASTOS Y OTRAS PERDIDAS		
GASTOS DE FUNCIONAMIENTO		
Servicios Personales	2,797,021.68	8,104,171.05
Materiales y Suministros	76,027.80	425,320.21
Servicios Generales	6,291,097.10	15,518,446.72
	9,164,146.58	24,047,937.98
TRANSFERENCIAS, ASIGNACIONES, SUBSIDIOS Y OTRAS AYUDAS		
Transferencias Internas y Asignaciones al Sector Público	0.00	0.00
Transferencias al Resto del Sector Público	0.00	0.00
Subsidios y Subvenciones	0.00	0.00
Ayudas Sociales	0.00	0.00
Pensiones y Jubilaciones	0.00	0.00
Transferencias a Fideicomisos, Mandatos y Contratos Análogos	0.00	0.00
Transferencias a la Seguridad Social	0.00	0.00
Donativos	0.00	0.00
Transferencias al Exterior	0.00	0.00
	0.00	0.00
PARTICIPACIONES Y APORTACIONES		
Participaciones	0.00	0.00
Aportaciones	0.00	0.00
Convenios	0.00	0.00
	0.00	0.00
INTERESES, COMISIONES Y OTROS GASTOS DE LA DEUDA PÚBLICA		
Intereses de la Deuda Pública	0.00	0.00
Comisiones de la Deuda Pública	0.00	0.00
Gastos de la Deuda Pública	0.00	0.00
Costo por Coberturas	0.00	0.00
Apoyos Financieros	0.00	0.00
	0.00	0.00



Instituto
Municipal de las
Mujeres Regias

2021 - 2024

INSTITUTO MUNICIPAL DE LAS MUJERES REGIAS

ESTADO DE ACTIVIDADES

Página 2 de 2
Fecha : 18/Abr/2023
Hora : 12:54:27

Marzo De 2023 y Diciembre 2022

GASTOS Y OTRAS PERDIDAS

	2023	2022
OTROS GASTOS Y PERDIDAS EXTRAORDINARIAS		
Estimaciones, Depreciaciones, Deterioros, Obsolescencia y Amortizaciones	118,006.40	374,430.49
Provisiones	0.00	0.00
Disminución de Inventarios	0.00	0.00
Aumento por Insuficiencia de Estimaciones por Pérdida o Deterioro u Obsolescencia	0.00	0.00
Aumento por Insuficiencia de Provisiones	0.00	0.00
Otros Gastos	0.00	0.00
	118,006.40	374,430.49
Inversión Pública		
Inversión Pública no Capitalizable	0.00	0.00
	0.00	0.00
TOTAL DE GASTOS Y OTRAS PERDIDAS	9,282,152.98	24,422,368.47
RESULTADOS DEL EJERCICIO (AHORRO/DESAHORRO)	-4,282,152.97	3,288,735.93




Instituto
Municipal de las
-
Mujeres Regias

2021 - 2024


MTRA. DEISY HERNANDEZ MORENO
DIRECTORA GENERAL

"Bajo protesta de decir verdad declaramos que los Estados Financieros y sus notas, son razonablemente correctos y son responsabilidad del emisor"

INSTITUTO MUNICIPAL DE LAS MUJERES REGIAS
ESTADO DE SITUACION FINANCIERA
Marzo De 2023 y Diciembre 2022

Página 1 de 2
Fecha : 18/Abr/2023
Hora : 12:24:11

ACTIVO	2023	2022	2023	2022
ACTIVO CIRCULANTE				
Efectivo y Equivalentes	7,719,319.37	12,066,861.05	343,840.60	446,362.46
Derechos a Recibir Efectivo o Equivalentes	4,999.89	27,435.83	0.00	0.00
Derechos a Recibir Bienes o Servicios	0.00	5,000.00	0.00	0.00
Inventarios	0.00	0.00	0.00	0.00
Almacenes	0.00	0.00	0.00	0.00
Estimación por Pérdida o Deterioro de Activos Circulantes	0.00	0.00	0.00	0.00
Otros Activos Circulantes	0.00	0.00	0.00	0.00
TOTAL DE ACTIVO CIRCULANTE	7,724,319.26	12,099,296.88	343,840.60	446,362.46
ACTIVO NO CIRCULANTE				
Inversiones Financieras a Largo Plazo	0.00	0.00	0.00	0.00
Derechos a Recibir Efectivo o Equivalentes a Largo Plazo	0.00	0.00	0.00	0.00
Bienes Inmuebles, Infraestructura y Construcciones en Proceso	0.00	0.00	0.00	0.00
Bienes Muebles	3,469,195.73	3,361,493.42	0.00	0.00
Activos Intangibles	157,427.46	157,427.46	0.00	0.00
Depreciación, Deterioro y Amortización Acumulada de Bienes	-2,100,996.71	-1,982,990.31	0.00	0.00
Activos Diferidos	0.00	0.00	0.00	0.00
Estimación por Pérdida o Deterioro de Activos no Circulantes	0.00	0.00	0.00	0.00
Otros Activos no Circulantes	0.00	0.00	0.00	0.00
TOTAL DE ACTIVO NO CIRCULANTE	1,525,626.48	1,535,930.57	0.00	0.00
TOTAL ACTIVO:	9,249,945.74	13,635,227.45	1,657,321.23	1,759,843.09



HACIENDA PÚBLICA/PATRIMONIO

HACIENDA PÚBLICA/PATRIMONIO CONTRIBUIDO

Aportaciones	0.00	0.00
Donaciones de Capital	0.00	0.00
Actualización de la Hacienda Pública/Patrimonio	0.00	0.00

HACIENDA PÚBLICA/PATRIMONIO GENERADO

Resultados del Ejercicio (Ahorro/Desahorro)	-4,282,152.97	3,288,735.93
Resultados de Ejercicios Anteriores	18,682,725.27	15,394,596.22
Revalúos	0.00	0.00
Reservas	0.00	0.00
Rectificaciones de Resultados de Ejercicios Anteriores	-6,807,947.79	-6,807,947.79

INSTITUTO MUNICIPAL DE LAS MUJERES REGIAS
ESTADO DE SITUACION FINANCIERA
Marzo De 2023 y Diciembre 2022

Página 2 de 2
Fecha : 18/Abr/2023
Hora : 12:24:11

HACIENDA PUBLICA/PATRIMONIO
EXCESO O INSUFICIENCIA EN LA ACTUALIZACION DE LA
HACIENDA PUBLICA/PATRIMONIO

Resultado por Posición Monetaria	0.00	0.00
Resultado por Tenencia de Activos no Monetarios	0.00	0.00
TOTAL HACIENDA PUBLICA/PATRIMONIO:	7,592,624.51	11,875,384.36

TOTAL PASIVO Y HACIENDA
PUBLICA/PATRIMONIO:

9,249,945.74 **13,635,227.45**



MTRA. DEISY HERNANDEZ MORENO
DIRECTORA GENERAL



Instituto
Municipal de las
Mujeres Regias
2021 - 2024

"Bajo protesta de decir verdad declaramos que los Estados Financieros y sus notas, son razonablemente correctos y son responsabilidad del emisor"

INSTITUTO MUNICIPAL DE LAS MUJERES REGIAS
ESTADO DE VARIACION EN LA HACIENDA PUBLICA

A Marzo De 2023

Página 1 de 1
Fecha : 10-abr-23

CONCEPTO	HACIENDA PUBLICA/PATRIMONIO CONTRIBUIDO	HACIENDA PUBLICA/PATRIMONIO GENERADO DE EJERCICIOS ANTERIORES	HACIENDA PUBLICA/PATRIMONIO GENERADO DEL EJERCICIO	EXCESO O INSUFICIENCIA EN LA ACTUALIZACION DE LA HACIENDA PUBLICA / PATRIMONIO	TOTAL
HACIENDA PUBLICA/PATRIMONIO CONTRIBUIDO 2022					
Aportaciones	0.00	0.00	0.00	0.00	0.00
Donaciones de Capital	0.00	0.00	0.00	0.00	0.00
Actualización de la Hacienda Pública/Patrimonio	0.00	0.00	0.00	0.00	0.00
HACIENDA PÚBLICA/PATRIMONIO GENERADO 2022	0.00	0.00	0.00	0.00	0.00
Resultados del Ejercicio (Ahorro/Desahorro)	0.00	0.00	3,288,735.93	0.00	11,875,384.36
Resultados de Ejercicios Anteriores	0.00	15,394,586.22	0.00	0.00	3,288,735.93
Revalúos	0.00	0.00	0.00	0.00	15,394,586.22
Reservas	0.00	0.00	0.00	0.00	0.00
Rectificaciones de Resultados de Ejercicios Anteriores	0.00	-6,807,947.79	0.00	0.00	-6,807,947.79
EXCESO O INSUFICIENCIA EN LA ACTUALIZACION DE LA HACIENDA PUBLICA/PATRIMONIO 2022	0.00	0.00	0.00	0.00	0.00
Resultado por Posición Monetaria	0.00	0.00	0.00	0.00	0.00
Resultado por Tenencia de Activos no Monetarios	0.00	0.00	0.00	0.00	0.00
Hacienda Publica / Patrimonio Neto Final de 2022	0.00	8,586,646.43	3,288,735.93	0.00	11,875,384.36
CAMBIO EN LA HACIENDA PÚBLICA/PATRIMONIO CONTRIBUIDO NETO DE 2023	0.00	0.00	0.00	0.00	0.00
Aportaciones	0.00	0.00	0.00	0.00	0.00
Donaciones de Capital	0.00	0.00	0.00	0.00	0.00
Actualización de la Hacienda Pública/Patrimonio	0.00	0.00	0.00	0.00	0.00
VARIACIONES DE LA HACIENDA PÚBLICA/PATRIMONIO GENERADO NETO DE 2023	0.00	3,288,735.93	-7,571,495.78	0.00	-4,282,759.85
Resultados del Ejercicio (Ahorro/Desahorro)	0.00	0.00	-4,282,152.97	0.00	-4,282,152.97
Resultados de Ejercicios Anteriores	0.00	3,288,735.93	-3,289,342.81	0.00	-606.88
Revalúos	0.00	0.00	0.00	0.00	0.00
Reservas	0.00	0.00	0.00	0.00	0.00
Rectificaciones de Resultados de Ejercicios Anteriores	0.00	0.00	0.00	0.00	0.00
EXCESO O INSUFICIENCIA EN LA ACTUALIZACION DE LA HACIENDA PUBLICA/PATRIMONIO 2023	0.00	0.00	0.00	0.00	0.00
Resultado por Posición Monetaria	0.00	0.00	0.00	0.00	0.00
Resultado por Tenencia de Activos no Monetarios	0.00	0.00	0.00	0.00	0.00
Hacienda Publica / Patrimonio Neto Final de 2023	0.00	11,875,384.36	-4,282,759.85	0.00	7,592,624.51


MTRA. DEISY HERNÁNDEZ MORENO
DIRECTORA GENERAL



"Bajo protesta de decir verdad declaramos que los Estados Financieros y sus notas, son razonablemente correctos y son responsabilidad del emisor."

INSTITUTO MUNICIPAL DE LAS MUJERES REGIAS
ESTADO DE CAMBIOS EN LA SITUACION FINANCIERA

A Marzo De 2023

Página 1 de 2
 Fecha : 18/Abr/2023
 Hora : 12:55:03

ACTIVO	ORIGEN	APLICACIÓN
ACTIVO CIRCULANTE	<u>4,492,984.02</u>	<u>107,702.31</u>
Efectivo y Equivalentes	4,374,977.62	0.00
Derechos a Recibir Efectivo o Equivalentes	4,347,541.68	0.00
Derechos a Recibir Bienes o Servicios	22,435.94	0.00
Inventarios	5,000.00	0.00
Almacenes	0.00	0.00
Estimación por Pérdida o Deterioro de Activos Circulantes	0.00	0.00
Otros Activos Circulantes	0.00	0.00
ACTIVO NO CIRCULANTE	118,006.40	107,702.31
Inversiones Financieras a Largo Plazo	0.00	0.00
Derechos a Recibir Efectivo o Equivalentes a Largo Plazo	0.00	0.00
Bienes Inmuebles, Infraestructura y Construcciones en Proceso	0.00	0.00
Bienes Muebles	0.00	107,702.31
Activos Intangibles	0.00	0.00
Depreciación, Deterioro y Amortización Acumulada de Bienes	118,006.40	0.00
Activos Diferidos	0.00	0.00
Estimación por Pérdida o Deterioro de Activos no Circulantes	0.00	0.00
Otros Activos no Circulantes	0.00	0.00
PASIVO	<u>0.00</u>	<u>102,521.86</u>
PASIVO CIRCULANTE	0.00	102,521.86
Cuentas por Pagar a Corto Plazo	0.00	102,521.86
Documentos por Pagar a Corto Plazo	0.00	0.00
Porción a Corto Plazo de la Deuda Pública a Largo Plazo	0.00	0.00
Títulos y Valores a Corto Plazo	0.00	0.00
Pasivos Diferidos a Corto Plazo	0.00	0.00
Fondos y Bienes de Terceros en Garantía y/o Administración a Corto Plazo	0.00	0.00
Provisiones a Corto Plazo	0.00	0.00
Otros Pasivos a Corto Plazo	0.00	0.00
PASIVO NO CIRCULANTE	0.00	0.00
Cuentas por Pagar a Largo Plazo	0.00	0.00
Documentos por Pagar a Largo Plazo	0.00	0.00
Deuda Pública a Largo Plazo	0.00	0.00
Pasivos Diferidos a Largo Plazo	0.00	0.00
Fondos y Bienes de Terceros en Garantía y/o Administración a Largo Plazo	0.00	0.00



Instituto
 Municipal de las
 Mujeres Regias
 2021 - 2024

INSTITUTO MUNICIPAL DE LAS MUJERES REGIAS
ESTADO DE CAMBIOS EN LA SITUACION FINANCIERA

A Marzo De 2023

Página 2 de 2
 Fecha : 18/Abr/2023
 Hora : 12:55:03

	ORIGEN	APLICACIÓN
PASIVO	0.00	102,521.86
PASIVO NO CIRCULANTE	0.00	0.00
Provisiones a Largo Plazo	0.00	0.00
HACIENDA PUBLICA/PATRIMONIO	3,288,129.05	7,570,888.90
HACIENDA PÚBLICA/PATRIMONIO CONTRIBUIDO	0.00	0.00
Aportaciones	0.00	0.00
Donaciones de Capital	0.00	0.00
Actualización de la Hacienda Pública/Patrimonio	0.00	0.00
HACIENDA PÚBLICA/PATRIMONIO GENERADO	3,288,129.05	7,570,888.90
Resultados del Ejercicio (Ahorro/Desahorro)	0.00	7,570,888.90
Resultados de Ejercicios Anteriores	3,288,129.05	0.00
Revalúos	0.00	0.00
Reservas	0.00	0.00
Rectificaciones de Resultados de Ejercicios Anteriores	0.00	0.00
EXCESO O INSUFICIENCIA EN LA ACTUALIZACION DE LA HACIENDA PUBLICA/PATRIMONIO	0.00	0.00
Resultado por Posición Monetaria	0.00	0.00
Resultado por Tenencia de Activos no Monetarios	0.00	0.00
SUMAS IGUALES	7,781,113.07	7,781,113.07



Instituto
 Municipal de las
 Mujeres Regias

2021 2024

MTRA. DEISY HERNANDEZ MORENO
 DIRECTORA GENERAL

"Bajo protesta de decir verdad declaramos que los Estados Financieros y sus notas son razonablemente correctos y son responsabilidad del emisor"

INSTITUTO MUNICIPAL DE LAS MUJERES REGIAS
Estado de Flujos de Efectivo
De Enero a Marzo del 2023 y Diciembre 2022

Fecha: 18/04/2023

	2023	2022
Origen		
Impuestos	\$ 5,027,435.95	\$ 27,992,031.09
Cuotas y Aportaciones de Seguridad Social		
Contribuciones de Mejoras		
Derechos		
Productos		
Aprovechamientos		
Ingresos por Venta de Bienes y Prestación de Servicios		
Participaciones, Aportaciones, Convenios, Incentivos Derivados de la Colaboración Fiscal y Fondos Distintos de Aportaciones		
Transferencias, Asignaciones, Subsidios y Subvenciones, y Pensiones y Jubilaciones	\$ 5,000,000.01	\$ 27,711,104.04
Otros Origenes de Operación	\$ 27,435.94	\$ 280,926.69
Aplicación	9,267,275.32	24,059,475.47
Servicios Personales	2,797,021.68	8,104,171.05
Materiales y Suministros	76,027.80	425,320.21
Servicios Generales	6,291,097.10	15,518,446.72
Transferencias Internas y Asignaciones al Sector Público		
Transferencias al resto del Sector Público		
Subsidios y Subvenciones		
Ayudas Sociales		
Pensiones y Jubilaciones		
Transferencias a Fideicomisos, Mandatos y Contratos Análogos		
Transferencias a la Seguridad Social		
Donativos		
Transferencias al Exterior		
Participaciones		
Aportaciones		
Convenios		
Otras Aplicaciones de Operación	\$ 103,128.74	\$ 11,537.49
Flujos Netos de Efectivo por Actividades de Operación	-\$ 4,239,839.37	\$ 3,932,555.62
Flujos de Efectivo de las Actividades de Inversión		
Origen		
Bienes Inmuebles, Infraestructura y Construcciones en Proceso	\$ -	\$ -
Bienes Muebles	\$ -	\$ -



Instituto
Municipal de las
Mujeres Regias

Otros Orígenes de Inversión

Aplicación

Bienes Inmuebles, Infraestructura y Construcciones en Proceso

Bienes Muebles

Otras Aplicaciones de Inversión

Flujos Netos de Efectivo por Actividades de Inversión

\$	107,702.31	\$	641,340.75
\$	-	\$	-
\$	107,702.31	\$	641,340.75
-\$	107,702.31	-\$	641,340.75

Flujo de Efectivo de las Actividades de Financiamiento

Origen

Endeudamiento Neto

Interno

Externo

Otros Orígenes de Financiamiento

Aplicación

Servicios de la Deuda

Interno

Externo

Otras Aplicaciones de Financiamiento

Flujos Netos de Efectivo por Actividades de Financiamiento

Incremento/Disminución Neta en el Efectivo y Equivalentes al Efectivo

-\$	4,347,541.68	\$	3,291,214.87
-----	--------------	----	--------------


Efectivo y Equivalentes al Efectivo al Inicio del Ejercicio

\$	12,066,861.06	\$	8,775,646.19
----	---------------	----	--------------

Efectivo y Equivalentes al Efectivo al Final del Ejercicio

\$	7,719,319.38	\$	12,066,861.06
----	--------------	----	---------------

MTRA. DEISY HERNÁNDEZ MORENO
DIRECTORA GENERAL



Instituto
Municipal de las
Mujeres Regias

2021 - 2024

"Bajo protesta de decir verdad declaramos que los Estados Financieros y sus notas, son razonablemente correctos y son responsabilidad del emisor"

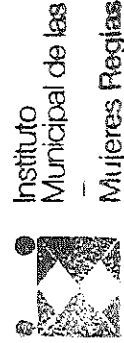
**INSTITUTO MUNICIPAL DE LAS MUJERES REGIAS
ESTADO DE ANALITICO DEL ACTIVO**

A Marzo De 2023

Página 1 de 1
Fecha : 18/Abr/2023
Hora : 14:43:04

	SALDO INICIAL	CARGOS DEL PERIODO	ABONOS DEL PERIODO	SALDO FINAL	VARACIÓN DEL PERIODO
ACTIVO	13,635,227.45	10,917,229.25	15,302,510.96	9,249,945.74	-4,385,281.71
ACTIVO CIRCULANTE	12,099,298.88	10,809,526.94	15,184,504.56	7,724,319.26	-4,374,977.62
Efectivo y Equivalentes	12,086,861.05	5,799,071.09	10,146,612.77	7,719,319.37	-4,347,541.68
Derechos a Recibir Efectivo o Equivalentes	27,435.83	5,010,455.85	5,032,891.79	4,999.89	-22,435.94
Derechos a Recibir Bienes o Servicios	5,000.00	0.00	5,000.00	0.00	-5,000.00
Inventarios	0.00	0.00	0.00	0.00	0.00
Almacenes	0.00	0.00	0.00	0.00	0.00
Estimación por Pérdida o Deterioro de Activos Circulantes	0.00	0.00	0.00	0.00	0.00
Otros Activos Circulantes	0.00	0.00	0.00	0.00	0.00
ACTIVO NO CIRCULANTE	1,535,930.57	107,702.31	118,006.40	1,525,626.48	-10,304.09
Inversiones Financieras a Largo Plazo	0.00	0.00	0.00	0.00	0.00
Derechos a Recibir Efectivo o Equivalentes a Largo Plazo	0.00	0.00	0.00	0.00	0.00
Bienes Inmuebles, Infraestructura y Construcciones en Proceso	0.00	0.00	0.00	0.00	0.00
Bienes Muebles	3,361,493.42	107,702.31	0.00	3,469,195.73	107,702.31
Activos Intangibles	157,427.46	0.00	0.00	157,427.46	0.00
Depreciación, Deterioro y Amortización Acumulada de Bienes	-1,982,990.31	0.00	118,006.40	-2,100,996.71	-118,006.40
Activos Diferidos	0.00	0.00	0.00	0.00	0.00
Estimación por Pérdida o Deterioro de Activos no Circulantes	0.00	0.00	0.00	0.00	0.00
Otros Activos no Circulantes	0.00	0.00	0.00	0.00	0.00

MT. DEISY HERNANDEZ MORENO
DIRECTORA GENERAL





"Bajo protesta de decir verdad declaramos que los Estados Financieros y sus notas, son razonablemente correctos y son responsabilidad del emisor"

INSTITUTO MUNICIPAL DE LAS MUJERES REGIAS
 ESTADO ANALITICO DE LA DEUDA Y OTROS PASIVOS

A Marzo De 2023

DENOMINACIÓN DE LAS DEUDAS	MONEDA DE CONTRATACIÓN	INSTITUCIÓN Ó PAIS ACREEDOR	SALDO INICIAL DEL PERIODO	SALDO FINAL DEL PERIODO
DEUDA PÚBLICA				
CORTO PLAZO				
Deuda Interna				
Instituciones de Crédito				
Títulos y Valores				
Arrendamientos Financieros				
Deuda Externa				
Organismos Financieros Internacionales				
Deuda Bilateral				
Títulos y Valores				
Arrendamientos Financieros				
Sub Total Corto Plazo:				
LARGO PLAZO				
Deuda Interna				
Instituciones de Crédito				
Títulos y Valores				
Arrendamientos Financieros				
Deuda Externa				
Organismos Financieros Internacionales				
Deuda Bilateral				
Títulos y Valores				
Arrendamientos Financieros				
Sub Total Largo Plazo:				
Otros Pasivos			1,759,843.09	1,657,321.23
Total Deuda y Otros Pasivos			1,759,843.09	1,657,321.23



Instituto
Municipal de las

Mujeres Regias

2021 2024

MTRA. DEISY HERNANDEZ MORENO
DIRECTORA GENERAL

"Bajo protesta de decir verdad declaramos que los Estados Financieros y sus notas, son razonablemente correctos y son responsabilidad del emisor"

INSTITUTO MUNICIPAL DE LAS MUJERES REGIAS
INFORME SOBRE PASIVOS CONTINGENTES
Del 1° de Enero al 31 de Marzo de 2023

Página 1 de 1
Fecha : 18/Abr/2023
Hora : 15:01:18

DEMANDAS:
0

JUICIOS:
0

AVALES:
0

GARANTIAS:
0

MTRA. DEISY HERNANDEZ MORENO
DIRECTORA GENERAL



Instituto
Municipal de las
-
Mujeres Regias

2021 2024

"Bajo protesta de decir verdad declaramos que los Estados Financieros y sus notas, son razonablemente correctos y son responsabilidad del emisor"

INSTITUTO MUNICIPAL DE LAS MUJERES REGIAS
NOTAS A LOS ESTADOS FINANCIEROS AL 31 DE MARZO DE 2023 Y 31 DE DICIEMBRE DE 2022

(CIFRAS EN PESOS)

En cumplimiento a lo dispuesto en los artículos 46 y 49 de la Ley General de Contabilidad Gubernamental, el **Instituto Municipal de las Mujeres Regias** presenta las notas a los estados financieros cuyos rubros así lo requieren, atendiendo en todo momento a los postulados de revelación suficiente e importancia relativa, a fin de que la información sea de mayor utilidad para los usuarios.

A continuación, se presentan los tres tipos de notas que acompañan a los estados financieros:

- a) Notas de desglose,
- b) Notas de memoria (cuentas de orden), y
- c) Notas de gestión administrativa.

a) NOTAS DE DESGLOSE

I) NOTAS AL ESTADO DE SITUACIÓN FINANCIERA

Activo

1. Efectivo y Equivalentes

	2023	2022
Efectivo e Inversiones		
Caja Chica	\$ 5,000	\$ 5,000
Afirme Gasto Corriente	7,563,781	7,430,568
Afirme AVG 2021	-	29,890
Afirme AVG 2022	150,539	4,601,403
	\$7,719,319	\$12,066,861

2. Derecho a Recibir Efectivo y Equivalentes

	2023	2022
Cuentas por Cobrar a Corto Plazo		
Cuentas por Cobrar a Corto Plazo	\$ -	\$ 5,836
Deudores Diversos por Cobrar a Corto Plazo	-	16,599
Deudores por Anticipos de la Tesorería a Corto Plazo	5,000	5,000
	\$ 5,000	\$ 27,436



3. Derecho a Recibir Bienes o Servicios

	2023	2022
Anticipo a Proveedores		
Anticipo a Proveedores por Adquisición de Bienes y Prestación de Servicios a Corto Plazo	\$ -	\$ 5,000
	\$ -	\$ 5,000

4. Bienes Muebles e Intangibles

	2023	2022
Bienes Muebles		
Muebles de oficina y estantería	\$ 274,431	\$ 274,431
Muebles excepto de oficina y estantería	44,330	20,207
Equipo de cómputo y de tecnologías de la información	668,899	668,899
Otros mobiliarios y equipos de comunicación	311,084	227,505
Equipos y aparatos audiovisuales	34,222	34,222
Cámaras fotográficas y de video	58,383	58,383
Vehículos y equipo terrestre	1,967,206	1,967,206
Sistemas de Aire Acondicionado, Calefacción y de Refr.	110,640	110,640
Herramientas y maquina-herramienta	-	-
	3,469,196	3,361,493
Activos Intangibles		
Software	157,427	157,427
	157,427	157,427
Depreciación Acumulada		
	2,100,997	1,982,990
	\$ 1,525,626	\$ 1,535,931


Pasivo

5. Cuentas por Pagar a Corto Plazo

	2023	2022
Proveedores por Pagar a Corto Plazo	\$ -	\$ 45,588
Retenciones y Contribuciones por Pagar a Corto Plazo	338,841	395,774
Otras Cuentas por Pagar a Corto Plazo	5,000.00	5,000.00
	\$ 343,841	\$ 446,362

6. Provisiones a Largo Plazo

	2023	2022
Otras provisiones a Largo Plazo		
Pasivos por obligaciones Laborales	\$ 1,313,481	\$ 1,313,481
	\$ 1,313,481	\$ 1,313,481



II) NOTAS AL ESTADO DE ACTIVIDADES

Ingresos de Gestión

1. Ingresos y otros Beneficios

Transferencias, Asignaciones, Subsidios y Subvenciones

	2023	2022
Transferencias Municipales	\$ 5,000,000	\$ 19,970,000
Aportaciones Estatales	-	7,541,604
Aportaciones Federales	-	199,500
	\$ 5,000,000	\$ 27,711,104

El Municipio de Monterrey aprobó dentro de su presupuesto anual de egresos para el ejercicio 2023, un importe de \$34'491,250.00 que corresponden al subsidio otorgado para la operación y funcionamiento del Instituto de las Mujeres de Regias, el cual se constituye como presupuesto de ingresos de dicha Organización para el ejercicio 2023.

El Consejo Directivo del Instituto Municipal de las Mujeres Regias el día 20 de Diciembre de 2022 en el Acta 75 de la Sesión Ordinaria, aprobó el presupuesto de egresos correspondiente al ejercicio 2023 por un monto de \$34'491,250.00, mismo que fue publicado en La Gaceta Municipal de Monterrey, segunda especial diciembre / 2022, la cual es el órgano de difusión del Gobierno Municipal de Monterrey, elaborada en la Dirección de Gobierno y Asuntos Políticos, de la Dirección General de Gobierno y Asuntos Interinstitucionales, de la Secretaría del Ayuntamiento, posteriormente, con fecha 16 de enero de 2023 se publicó en el Periódico Oficial del Estado de Nuevo León.

Primera Modificación presupuesto de Egresos 2023 Acta 77:

En la Sexagésima Tercera Sesión Ordinaria del Consejo Directivo del Instituto Municipal de las Mujeres Regias celebrada el 27 de enero de 2023 se aprobó la primera modificación al presupuesto de egresos 2023 por un total de \$31'620,498.59, publicado en el Periódico Oficial del Estado Núm. 26 del día 22 de febrero de 2023.

Segunda Modificación presupuesto de Egresos 2023 Acta 78:

En la Décima Quinta Sesión Extraordinaria del Consejo Directivo del Instituto Municipal de las Mujeres Regias celebrada el 28 de Marzo de 2023 se aprobó la segunda modificación al presupuesto de egresos 2023 por un total de \$33'244.498.59, publicado en el Periódico Oficial del Estado Núm. 45 del día 10 de Abril de 2023.



Gastos y Otras Pérdidas:

2. Gastos de Funcionamiento

	2023	2022
Servicios Personales		
Sueldo Base al Personal Permanente	\$ 2,274,592	\$ 6,518,301
Sueldo Base al Personal Transitorio	187,500	239,967
Remuneraciones Adicionales y Especiales	334,929	1,157,846
Otras prestaciones Sociales y Económicas	-	188,058
	\$ 2,797,022	\$ 8,104,171
Materiales y Suministros		
Materiales de Administración, Emisión de Documentos y Artículos Oficiales	\$ 62,385	\$ 275,820
Alimentos y Utensilios	3,642	63,500
Combustibles, Lubricantes y Aditivos	10,000	86,000
	\$ 76,028	\$ 425,320
Servicios Generales		
Servicios Básicos	\$ 76,420	\$ 101,275
Servicios Profesionales, Científicos y Técnicos y Otros Servicios	103,356	1,613,963
Servicios Financieros, Bancarios y Comerciales	37,852	104,820
Servicios de Instalación, Reparación, Mantenimiento y Conservación	12,937	607,545
Servicios de Comunicación Social y Publicidad	1,510,791	741,004
Servicios de Traslado y Viáticos	99,584	84,965
Servicios Oficiales	4,339,177	12,002,456
Otros Servicios Generales	110,980	262,418
	\$ 6,291,097	\$ 15,518,447
Otros Gastos y Perdidas Extraordinarias		
Estimaciones, Depreciaciones, Deterioros, Obsolescencia y Amortizaciones	118,006	374,430
Provisiones	-	-
Otros Gastos Varios	-	-
	\$ 118,006	\$ 374,430
Total Gastos	\$ 9,282,153	\$24,422,368



Los conceptos de gasto reconocidos por el Instituto de Las Mujeres Regias se apegan en todo momento al Clasificador por Tipo de Gasto y al Clasificador por Objeto de Gasto, así como a sus descripciones generales. Estos clasificadores son resultados de los Acuerdos emitidos por el Consejo Nacional de Armonización Contable (CONAC) y publicados en su Sitio Web Oficial.

III) NOTAS ESTADO DE VARIACIÓN EN LA HACIENDA PÚBLICA

Resultado de Ejercicios Anteriores

1. Cambios en Políticas Contables

En virtud de los trabajos de adopción de la Ley General de Contabilidad Gubernamental, los Entes Públicos deben modificar sus políticas de registro contable, migrando de Contabilidad de Flujo de Efectivo a Contabilidad Acumulativa, por tanto, el Instituto a partir del Ejercicio Fiscal de 2015, registra, entre otras, las Cuentas por Cobrar y por Pagar, a favor y a cargo del mismo, algunas provisiones en materia salarial principalmente, Los Bienes Muebles, Inmuebles e Intangibles, así como su depreciación y Amortización, Estos cambios produjeron ajustes contra las cuentas de Resultados de Ejercicios Anterior, a fin de reconocer los saldos a la fecha de las cuentas de balance creadas para el control de los conceptos mencionados anteriormente.

IV) NOTAS AL ESTADO DE FLUJOS DE EFECTIVO

Efectivo y equivalentes

1. Análisis de los Saldos

	2023		2022	
	Saldo Inicial	Saldo Final	Saldo Inicial	Saldo Final
Afirme gasto corriente	7,430,568	7,563,781	2,974,992	7,430,568
Afirme AVG 2021	29,890	-	5,800,654	29,890
Afirme PFTPG 2022	4,601,403	150,539	-	4,601,403
	\$ 12,061,861	\$ 7,714,319	\$ 8,775,646	\$ 12,061,861



2. Conciliación de los Flujos de Efectivo Netos


Concepto	2022	2022
Resultados del Ejercicio Ahorro / Desahorro	-\$ 4,282,153	\$ 3,288,736
Estimaciones, Depreciaciones, Deterioros, Obsolescencia y Amortizaciones	\$ 118,006	\$ 374,430
	\$ 118,006	\$ 374,430
Inversión Pública	\$ -	\$ -
	\$ -	\$ -
Flujos Netos de Efectivo por Actividades de Inversión	\$ 107,702	\$ 641,341
Otros Origenes de Operación	\$ 27,436	\$ 280,927
Otras Aplicaciones	\$ 103,129	\$ 11,537
	\$ 238,267	\$ 933,805
Flujos de Efectivo Netos de las Actividades de Operación	-\$ 4,347,542	\$ 3,291,215

V) CONCILIACIÓN ENTRE LOS INGRESOS PRESUPUESTARIOS Y CONTABLES, ASÍ COMO ENTRE LOS EGRESOS PRESUPUESTARIOS Y LOS GASTOS CONTABLES

1. Conciliación entre los Ingresos Presupuestales y Contables

La conciliación se presenta atendiendo a lo dispuesto por el Acuerdo por el que se emite el formato de conciliación entre los ingresos presupuestarios y contables, así como entre los egresos presupuestarios y los gastos contables

1	Total de Ingresos Presupuestales		\$ 5,000,000
2	Más: Ingresos no Presupuestales		\$ -
		\$ -	
3	Total del Ingreso Contable		\$ 5,000,000



2. Conciliación entre los Egresos Presupuestales y los Gastos Contables

1	Total de Egresos Presupuestales		\$ 9,271,849
2	Menos: Egresos Presupuestales no Contables		\$ 107,702
	Adquisición de Bienes Muebles	\$ 107,702	
	Obra Pública en Bienes Propios		
3	Más: Gastos Contables no Presupuestales		\$ 118,006
	Estimaciones, Depreciaciones, Deterioros, Obsolescencia y Amortizaciones	\$ 118,006	
	Disminución de Bienes por pérdida, obsolescencia y deterioro	\$ -	
	Otros Gastos Varios	\$ -	
4	Total del Gasto Contable		\$ 9,282,153

b) NOTAS DE MEMORIA (CUENTAS DE ORDEN)

Las cuentas de orden se utilizan para registrar movimientos de valores que no afecten o modifiquen el balance del ente contable, sin embargo, su incorporación en libros es necesaria con fines de recordatorio contable, de control y en general sobre los aspectos administrativos, o bien, para consignar sus derechos o responsabilidades contingentes que puedan, o no, presentarse en el futuro.

Las cuentas que se manejan para efectos de estas Notas son las siguientes:

1. Cuentas de Orden Contables y Presupuestarias

Contables:		
Valores		\$ -
Emisión de obligaciones		-
Avales y garantías		-
Juicios		-
Contratos para Inversión Mediante Proyectos para Prestación de Servicios (PPS) y Similares:		
Bienes concesionados o en comodato		-
Presupuestarias:		
Cuentas de ingresos		\$ 34,491,250
Cuentas de egresos		34,491,250

Por la naturaleza del Ente, a la fecha no ha sido necesaria la creación de cuentas de Orden Contables.

La operación y resultados de las Cuentas de Orden Presupuestales, se presenta a detalle en la elaboración de los Estados Financieros Presupuestales, por lo que en esta nota solo se incluyen los Nombres y Clasificaciones de las Cuentas creadas.



c) NOTAS DE GESTIÓN ADMINISTRATIVA

1. Introducción

Los Estados Financieros del Instituto Municipal de las Mujeres Regias, proveen de información financiera a los principales usuarios de esta, al Congreso y a los ciudadanos.

El objetivo del presente documento es la revelación del contexto y de los aspectos económicos-financieros más relevantes que influyeron en las decisiones del período, y que son considerados en la elaboración de los estados financieros para la mayor comprensión de estos y sus particularidades.

De esta manera, se informa y explica la respuesta del Ente a las condiciones relacionadas con la información financiera de cada período de gestión; además, de exponer aquellas políticas que podrían afectar la toma de decisiones en períodos posteriores.

2. Panorama Económico y Financiero

El Instituto Municipal de las Mujeres Regias, opera con recursos provenientes del Gobierno Municipal de Monterrey, por lo que sus ingresos dependen de la Autorización de Entes externos, es decir, el Instituto, no genera ingresos propios para sufragar sus programas de trabajo, por lo que está condicionada en su totalidad a las condiciones económicas y financieras que impongan o afecten al Presupuesto de Egresos Municipal, aprobados por el Congreso.

3. Autorización e Historia

Mediante la expedición del Decreto 39 del H. Congreso del Estado de Nuevo León, publicado en el Periódico Oficial del Estado de Nuevo León en fecha 01 de Enero de 2010, se Autoriza la creación del Instituto Municipal de las Mujeres Regias.

4. Organización y Objeto Social

El objeto de creación del Instituto es el desarrollo de la mujer para lograr incrementar su integración y participación plena y eficaz en la vida económica, laboral, política, cultural, científica y social, y en general, en todos los ámbitos de la vida, buscando con ello la equidad de género.

5. Bases de Preparación de los Estados Financieros

El 31 de diciembre de 2008 fue publicada en el Diario Oficial de la Federación la Ley General de Contabilidad Gubernamental (Ley de Contabilidad), que tiene como objeto establecer los criterios generales que regirán la Contabilidad Gubernamental y la emisión de información



financiera de los entes públicos, con el fin de lograr su adecuada armonización, para facilitar a los entes públicos el registro y la fiscalización de los activos, pasivos, ingresos y gastos y, en general, contribuir a medir la eficacia, economía y eficiencia del gasto e ingreso públicos.

La Ley de Contabilidad es de observancia obligatoria para los poderes Ejecutivo, Legislativo y Judicial de la Federación, entidades federativas; los ayuntamientos de los municipios; los órganos político-administrativos de las demarcaciones territoriales del Distrito Federal; las entidades de la administración pública paraestatal, ya sean federales, estatales o municipales y los órganos autónomos federales y estatales.

Los entes públicos deberán generar y presentar periódicamente, conforme con lo establecido en la Ley General de Contabilidad Gubernamental y las resoluciones del CONAC, los siguientes estados e información contable, presupuestal y programática.

I. Información contable:

- a) Estado de actividades;
- b) Estado de situación financiera;
- c) Estado de variación en la hacienda pública;
- d) Estado de cambios en la situación financiera;
- e) Estado de flujos de efectivo;
- f) Estado analítico del activo;
- g) Estado analítico de deuda y otros pasivos
- i) Notas a los estados financieros;

II. Información presupuestaria:

- a) Estado analítico de ingresos,
- b) Estado analítico del ejercicio del presupuesto de egresos del que se derivarán las clasificaciones siguientes:
 - 1. Administrativa;
 - 2. Económica;
 - 3. Por objeto del gasto, y
 - 4. Funcional.

III. Información programática:

- a) Gasto por categoría programática

IV. Indicadores de Postura Fiscal:

- a) Indicadores de Postura Fiscal

Además de los Informes de la Ley de Disciplina Financiera

6. Políticas de Contabilidad Significativas

De conformidad con los artículos 46 y 49 de la Ley General de Contabilidad Gubernamental se acompañan las notas a los estados contables teniendo presente los Postulados de Revelación Suficiente e Importancia Relativa, con la finalidad que la información sea de mayor utilidad para los usuarios.

Las principales políticas contables seguidas por Instituto son las siguientes:

- a) *Efectivo y equivalentes de efectivo*



Consisten principalmente en depósitos bancarios en cuentas de cheques e inversiones en valores a corto plazo, de gran liquidez, fácilmente convertibles en efectivo y sujetos a riesgos poco significativos de cambios en valor. El efectivo se presenta a valor nominal.

b) **Bienes Muebles**

El plazo establecido por la Ley para la incorporación del Activo Fijo a los registros contables es el 31 de diciembre de 2015.

Al mes de Marzo de 2023 cada partida que integra los Bienes Muebles se registró al costo de adquisición, y la depreciación es calculada considerando el costo de adquisición del activo depreciable o amortizable, menos su valor de desecho, entre los años correspondientes a su vida útil o su vida económica, registrándose en los gastos del período, con el objetivo de conocer el gasto patrimonial por el servicio que está dando el activo, lo cual redundará en una estimación adecuada de la utilidad en un ente público lucrativo o del costo de operación en un ente público con fines exclusivamente gubernamentales o sin fines de lucro, y en una cuenta complementaria de activo como depreciación o amortización acumulada, a efecto de poder determinar el valor neto o el monto por depreciar o amortizar restante.

Cálculo de la depreciación o amortización:

$$\frac{\text{Costo de adquisición del activo depreciable o amortizable (Menos) Valor de deshecho}}{\text{Vida Útil}}$$

- 1) Costo de adquisición: Es el monto pagado de efectivo o equivalentes por un activo o servicio al momento de su adquisición.
- 2) Valor de desecho: Es la mejor estimación del valor que tendrá el activo en la fecha en la que dejará de ser útil para el ente público. Esta fecha es la del fin de su vida útil, o la del fin de su vida económica y si no se puede determinar es igual a cero.
- 3) Vida útil de un activo: Es el período durante el que se espera utilizar el activo por parte del ente público.

c) **Obligaciones laborales al retiro**

De acuerdo con la Ley Federal del Trabajo, el Instituto proporcionará pagos por prima de antigüedad a sus empleados, estos pagos consisten en un pago único equivalente a doce días de salario por cada año de servicio (el salario corresponde al último salario diario, limitado al doble del salario mínimo del área geográfica que corresponda), a todos los empleados con 15 años o más de servicio o menos, si es por despido involuntario, tal como se revela en la Nota 6 de provisión de pasivos a largo plazo.

d) **Reconocimiento de ingresos**

Los ingresos por aportaciones municipales se reconocen cuando se devengan.

e) **Reconocimiento de gastos**

Los gastos se reconocen cuando se devengan.



f) **Patrimonio**

Las aportaciones recibidas en el período por parte del Gobierno del Municipal se presentan clasificadas en el patrimonio no restringido.

g) **Reconocimiento de los efectos de la inflación en la información financiera**

De conformidad con lo Establecido en la Regla 14, del Acuerdo emitido por el Consejo Nacional de Armonización Contable denominado "Reglas Específicas de Registro y Valoración del Patrimonio" y Atendiendo a la Norma Internacional de Contabilidad del Sector Público (NICS 10-Información Financiera en Economías Hiperinflacionarias), se deberá actualizar el patrimonio cuando el Índice Nacional de Precios al Consumidor acumulada durante un periodo de tres años sea igual o superior al 100%. Hasta el día de hoy, el Entorno Macroeconómico Nacional opera muy por debajo de los niveles a que se refiere la Regla, por lo cual no aplica la Reexpresión de la Información Financiera.

El Instituto Municipal de las Mujeres Regias no es sujeto del Impuesto Sobre la Renta (ISR), por ser organismo público descentralizado del Municipio de Monterrey.

La Ley del Impuesto Sobre la Renta establece que estos organismos sólo tendrán la obligación de retener y enterar el impuesto cuando hagan pagos a terceros, así como de exigir documentación que reúna requisitos fiscales, en los términos de esa Ley.

7. **Posición en Moneda Extranjera y Protección por Riesgo Cambiario**

No Aplica

8. **Reporte Analítico del Activo**

De conformidad con las Principales Reglas de Registro y Valoración del Patrimonio (Elementos Generales) publicadas en el Diario Oficial de la Federación (DOF) el 27 de diciembre de 2010 y con las Reglas Específicas del Registro y Valoración del Patrimonio publicadas en el DOF el 13 de diciembre de 2011, la estimación de la vida útil de un bien será una cuestión de criterio basada en la experiencia que el Instituto tenga con activos similares o de la aplicación.

En base a lo anterior, los parámetros de vida útil o porcentajes de depreciación, deterioro o amortización utilizados en los diferentes tipos de activos son los siguientes:



Concepto	Años de vida útil	% de depreciación anual
Muebles de Oficina y Estantería	10	10
Muebles, Excepto De Oficina Y Estantería	10	10
Equipo de Cómputo y de Tecnologías de la Información	3	33.3
Equipos y Aparatos Audiovisuales	3	33.3
Cámaras Fotográficas y de Video	3	33.3
Automóviles y Equipo Terrestre	5	20
Sistemas de Aire Acondicionado, Calefacción y de Refrigeración Industrial y Comercial	10	10
Equipo de Comunicación y Telecomunicación	10	10
Equipos de Generación Eléctrica, Aparatos y Accesorios Eléctricos	10	10
Herramientas y Máquinas-Herramienta	10	10
Equipo de Laboratorio	5	20
Otros Equipos	10	10


	SALDO INICIAL	CARGOS DEL PERIODO	ABONOS DEL PERIODO	SALDO FINAL	VARIACIÓN DEL PERIODO
ACTIVO	13,835,227.45	10,917,229.25	15,302,510.95	9,249,945.74	-4,385,281.71
ACTIVO CIRCULANTE	11,081,299.88	10,880,629.84	16,184,604.69	7,734,319.18	-4,374,877.82
Efectivo y Equivalentes	11,081,299.88	9,786,071.25	13,145,812.77	7,719,319.17	-4,347,641.18
Derechos a Recibir Efectivo o Equivalentes	37,435.85	6,010,458.59	2,932,891.75	4,919.58	-421,438.54
Derechos a Recibir Bienes o Servicios	3,221.00	0.00	5,029.00	0.00	-9,029.00
Inventarios	0.00	0.00	0.00	0.00	0.00
Arrendos	0.00	0.00	0.00	0.00	0.00
Estimación por Método o Detentador de Activos Circulantes	0.00	0.00	0.00	0.00	0.00
Otros Activos Circulantes	0.00	0.00	0.00	0.00	0.00
ACTIVO NO CIRCULANTE	2,753,927.57	107,702.01	178,006.40	1,526,226.48	-15,004.09
Inversiones Financieras a Largo Plazo	0.00	0.00	0.00	0.00	0.00
Derechos a Recibir Efectivo o Equivalentes a Largo Plazo	0.00	0.00	0.00	0.00	0.00
Bienes Inmuebles, Infraestructura y Construcciones en Proceso	0.00	0.00	0.00	0.00	0.00
Bienes Muebles	2,691,483.40	107,702.01	0.00	2,426,169.79	-107,702.01
Activos Intangibles	157,427.45	0.00	0.00	157,427.45	0.00
Depreciación, Deterioro y Amortización Acumulada de Bienes	-1,034,983.28	0.00	119,006.40	-1,103,599.28	-119,006.40
Activos Diferidos	0.00	0.00	0.00	0.00	0.00
Estimación por Método o Detentador de Activos no Circulantes	0.00	0.00	0.00	0.00	0.00
Otros Activos no Circulantes	0.00	0.00	0.00	0.00	0.00

9. Fideicomisos, Mandatos y Análogos

No aplica

10. Reporte de la Recaudación

No Aplica



11. Información sobre la Deuda y el Reporte Analítico de la Deuda

DENOMINACIÓN DE LAS DEUDAS	MONEDA DE CONTRATACIÓN	INSTITUCIÓN O PAÍS ACREEDOR	SALDO INICIAL DEL PERIODO	SALDO FINAL DEL PERIODO
DEUDA PÚBLICA				
CORTO PLAZO				
Deuda Interna				
Instituciones de Crédito				
Títulos y Valores				
Arrendamientos Financieros				
Deuda Externa				
Organismos Financieros Internacionales				
Deuda Bilateral				
Títulos y Valores				
Arrendamientos Financieros				
Sub Total Corto Plazo:				
LARGO PLAZO				
Deuda Interna				
Instituciones de Crédito				
Títulos y Valores				
Arrendamientos Financieros				
Deuda Externa				
Organismos Financieros Internacionales				
Deuda Bilateral				
Títulos y Valores				
Arrendamientos Financieros				
Sub Total Largo Plazo:				
Otros Pasivos			1,759,843.09	1,657,321.23
Total Deuda y Otros Pasivos			1,759,843.09	1,657,321.23

12. Calificaciones otorgadas

No aplica

13. Proceso de Mejora

No aplica

14. Información por Segmentos

No aplica

15. Eventos Posteriores al Cierre

No aplica

16. Partes Relacionadas

No aplica

17. Responsabilidad Sobre la Presentación Razonable de la Información Contable

La Información Contable y Presupuestal, está firmada en cada página de los Informes con la siguiente leyenda:






Instituto
Municipal de las
—
Mujeres Regias
2021 - 2024

Página 13 de 14

"Bajo protesta de decir verdad declaramos que los Estados Financieros y sus notas, son razonablemente correctos y son responsabilidad del emisor".

Lo anterior, no será aplicable para la información contable consolidada.

  Instituto Municipal de las
Mujeres Regias
2021 - 2024 

Mtra. Deisy Hernández Moreno
Directora General

Lic. Valeria Stephania Cepeda Méndez
Coordinadora Administrativa y Jurídica

INSTITUTO MUNICIPAL DE LAS MUJERES REGIAS
ESTADO ANALITICO DE INGRESOS
De Enero a Marzo Del 2023


Página 1 de 1
Fecha : 18/Abr/2023
Hora : 19:04:47

Rubro de Ingresos	ESTIMADO 1	AMPLIACIONES/ (REDUCCIONES) MODIFICADO 3=(1+2) 2	DEVENGADO 4	RECAUDADO 5	DIFERENCIA 6=(5-1)
Impuestos					
Cuotas y Aportaciones de Seguridad Social					
Contribuciones de Mejoras					
Derechos					
Productos					
Aprovechamientos	0.00	0.00	0.00	0.00	0.00
Ingresos por venta de Bienes y Prestación de Servicios					
Participaciones, Aportaciones, Convenios, Incentivos Derivados de la Colaboración Fiscal y Fondos Distintos de Aportaciones					
Transferencias, Asignaciones, Subsidios y Subvenciones, y Pensiones y Jubilaciones					
Ingresos Derivados de Financiamientos	34,491,250.00	-12,867,250.00	5,000,000.01	5,000,000.01	-29,491,249.99
Total	34,491,250.00	-12,867,250.00	5,000,000.01	5,000,000.01	-29,491,249.99
Estado Analítico de Ingresos por Fuente de Financiamiento					
Ingresos del Poder Ejecutivo Federal o Estatal y de los Municipios					
Impuestos					
Cuotas y Aportaciones de Seguridad Social					
Contribuciones de Mejoras					
Derechos					
Productos 1					
Aprovechamientos 2					
Participaciones, Aportaciones, Convenios, Incentivos Derivados de la Colaboración Fiscal y Fondos Distintos de Aportaciones					
Transferencias, Asignaciones, Subsidios y Subvenciones, y Pensiones y Jubilaciones					
Ingresos de los Entes Públicos de los Poderes Legislativo y Judicial, de los Organos Autonomos y del Sector Paraestatal o Paramunicipal. Así como de las Empresas Productivas del Estado					
Cuotas y Aportaciones de Seguridad Social					
Productos 1					
Ingresos por venta de Bienes, Prestación de Servicios y Otros Ingresos 3					
Transferencias, Asignaciones, Subsidios y Subvenciones, y Pensiones y Jubilaciones					
Ingresos Derivados de Financiamientos					
Ingresos Derivados de Financiamientos	34,491,250.00	-12,867,250.00	5,000,000.01	5,000,000.01	-29,491,249.99
Total	34,491,250.00	-12,867,250.00	5,000,000.01	5,000,000.01	-29,491,249.99

1 Incluye intereses que generan las cuentas bancarias de los entes públicos en productos.

2 Incluye donativos en efectivo del Poder Ejecutivo, entre otros aprovechamientos.

3 Se refiere a los ingresos propios obtenidos por los Poderes Legislativo y Judicial, los Organos Autonomos y las entidades de la administración pública paraestatal y paramunicipal, por sus actividades diversas no inherentes a su operación que generan recursos y que no sean ingresos por venta de bienes o prestación de servicios, tales como donativos en efectivo, entre otros.



[Handwritten signature]

MTRA. DEISY HERNANDEZ MORENO
DIRECTORA GENERAL

"Bajo protesta de decir verdad declaramos que los Estados Financieros y sus notas, son razonablemente correctos y son responsabilidad del emisor"

INSTITUTO MUNICIPAL DE LAS MUJERES REGIAS
ESTADO ANALITICO DEL EJERCICIO DEL PRESUPUESTO DE EGRESOS
CLASIFICACION ADMINISTRATIVA

Página 1 de 1
 Fecha : 18/Abr/2023
 Hora : 20:02:37

De Enero a Marzo Del 2023


CONCEPTO	APROBADO 1	AMPLIACIONES/ (REDUCCIONES) 2	EGRESO MODIFICADO 3=(1+2)	DEVENGADO 4	EGRESOS PAGADO 5	SUB EJERCIDO 6=(3-4)
INSTITUTO MUNICIPAL DE LAS MUJERES REGIAS	34,491,250.00	-1,246,751.41	33,244,498.59	9,271,848.89	9,230,980.89	23,972,649.70
TOTAL DE GASTO	34,491,250.00	-1,246,751.41	33,244,498.59	9,271,848.89	9,230,980.89	23,972,649.70

Gobierno (Federal/Estatal/Municipal) de INSTITUTO MUNICIPAL DE LAS MUJERES REGIAS
 Estado Analítico del Ejercicio del Presupuesto de Egresos
 Clasificación Administrativa
De Enero a Marzo Del 2023

CONCEPTO	APROBADO 1	AMPLIACIONES/ (REDUCCIONES) 2	EGRESO MODIFICADO 3=(1+2)	DEVENGADO 4	EGRESOS PAGADO 5	SUB EJERCIDO 6=(3-4)
Poder Ejecutivo						
Poder Legislativo						
Poder Judicial						
Organos Autónomos						
TOTAL DE GASTO						

Sector Paraestatal del Gobierno (Federal/Estatal/Municipal) de INSTITUTO MUNICIPAL DE LAS MUJERES REGIAS
 Estado Analítico del Ejercicio del Presupuesto de Egresos
 Clasificación Administrativa
De Enero a Marzo Del 2023

CONCEPTO	APROBADO 1	AMPLIACIONES/ (REDUCCIONES) 2	EGRESO MODIFICADO 3=(1+2)	DEVENGADO 4	EGRESOS PAGADO 5	SUB EJERCIDO 6=(3-4)
Entidades Paraestatales y Fideicomisos No Empresariales y No Financieros						
Instituciones Públicas de la Seguridad Social						
Entidades Paraestatales Empresariales No Financieras con Participación Estatal Mayoritaria						
Fideicomisos Empresariales No Financieros con Participación Estatal Mayoritaria						
Entidades Paraestatales Empresariales Financieras Monetarias con Participación Estatal Mayoritaria						
Fideicomisos Financieros Públicos con Participación Estatal Mayoritaria						
TOTAL DE GASTO						



[Handwritten Signature]

MTRA. DEISY HERNANDEZ MORENO
 DIRECTORA GENERAL

"Bajo protesta de decir verdad declaramos que los Estados Financieros y sus notas, son razonablemente correctos y son responsabilidad del emisor"

INSTITUTO MUNICIPAL DE LAS MUJERES REGIAS

Página 1 de 1
 Fecha : 18/Abril/2023
 Hora : 19:28:51

ESTADO ANALITICO DEL EJECICIO DEL PRESUPUESTO DE EGRESOS

CLASIFICACION ECONOMICA (por tipo de Gasto)

De Enero a Marzo Del 2023

CONCEPTO	APROBADO 1	AMPLIACIONES/ (REDUCCIONES) 2	EGRESO MODIFICADO 3=(1+2)	EGRESOS		SUB EJERCIDO 6=(3-4)
				DEVENGADO 4	PAGADO 5	
Gasto Corriente	33,908,250.00	-1,382,000.00	32,526,250.00	9,164,146.58	9,123,278.58	23,362,103.42
Gasto de Capital	583,000.00	135,248.59	718,248.59	107,702.31	107,702.31	610,546.28
Amortizacion de la Deuda y Disminucion de Pasivo						
Pensiones y Jubilaciones						
Participaciones						
TOTAL DEL GASTO	34,491,250.00	-1,246,751.41	33,244,498.59	9,271,848.89	9,230,980.89	23,972,649.70



[Handwritten Signature]

MTRA. DEISY HERNANDEZ MORENO
 DIRECTORA GENERAL

"Bajo protesta de decir verdad declaramos que los Estados Financieros y sus notas, son razonablemente correctos y son responsabilidad del emisor"

INSTITUTO MUNICIPAL DE LAS MUJERES REGIAS
ESTADO ANALITICO DEL EJECICIO DEL PRESUPUESTO DE EGRESOS
CLASIFICACION POR OBJETO DEL GASTO(Capitulo y Concepto)

De Enero a Marzo Del 2023

CONCEPTO	EGRESOS					
	1 APROBADO	2 AMPLIACIONES/ (REDUCCIONES)	3=(1+2) EGRESO MODIFICADO	4 DEVENGADO	5 PAGADO	6=(3-4) SUBEJERCIDO
SERVICIOS PERSONALES						
REMUNERACIONES AL PERSONAL DE CARACTER PERMANENTE	11,015,750.00	40,600.00	11,056,350.00	2,797,021.68	2,797,021.68	8,259,328.32
REMUNERACIONES AL PERSONAL DE CARACTER TRANSITORIO	7,842,000.00	0.00	7,842,000.00	2,274,592.46	2,274,592.46	5,567,407.54
REMUNERACIONES ADICIONALES Y ESPECIALES	960,000.00	0.00	960,000.00	187,500.00	187,500.00	772,500.00
SEGURIDAD SOCIAL	1,633,750.00	40,600.00	1,674,350.00	334,929.22	334,929.22	1,339,420.78
OTRAS PRESTACIONES SOCIALES Y ECONOMICAS	0.00	0.00	0.00	0.00	0.00	0.00
PREVISIONES	580,000.00	0.00	580,000.00	0.00	0.00	580,000.00
PAGO DE ESTIMULOS A SERVIDORES PUBLICOS	0.00	0.00	0.00	0.00	0.00	0.00
MATERIALES Y SUMINISTROS						
MATERIALES DE ADMINISTRACION, EMISION DE DOCUMENTOS Y ARTICULOS OFICIALES	800,000.00	-66,000.00	734,000.00	76,027.80	76,027.80	657,972.20
ALIMENTOS Y UTENSILIOS	429,000.00	0.00	429,000.00	62,385.41	62,385.41	366,614.59
MATERIAS PRIMAS Y MATERIALES DE PRODUCCION Y COMERCIALIZACION	74,000.00	-4,000.00	70,000.00	3,642.39	3,642.39	66,357.61
MATERIALES Y ARTICULOS DE CONSTRUCCION Y DE REPARACION	0.00	0.00	0.00	0.00	0.00	0.00
PRODUCTOS QUIMICOS, FARMACEUTICOS Y DE LABORATORIO	0.00	0.00	0.00	0.00	0.00	0.00
COMBUSTIBLES, LUBRICANTES Y ADITIVOS	252,000.00	-62,000.00	190,000.00	10,000.00	10,000.00	180,000.00
VESTUARIO, BLANCOS, PRENDAS DE PROTECCION Y ARTICULOS DEPORTIVOS	0.00	0.00	0.00	0.00	0.00	0.00
MATERIALES Y SUMINISTROS PARA SEGURIDAD	0.00	0.00	0.00	0.00	0.00	0.00
HERRAMIENTAS, REFACCIONES Y ACCESORIOS MENORES	45,000.00	0.00	45,000.00	0.00	0.00	45,000.00
SERVICIOS GENERALES						
SERVICIOS BASICOS	22,092,500.00	-1,356,600.00	20,735,900.00	6,291,097.10	6,250,229.10	14,484,802.90
SERVICIOS DE ARRENDAMIENTO	24,500.00	540,000.00	564,500.00	76,420.24	76,420.24	488,079.76
SERVICIOS PROFESIONALES, CIENTIFICOS, TECNICOS Y OTROS SERVICIOS	0.00	0.00	0.00	0.00	0.00	0.00
SERVICIOS FINANCIEROS, BANCARIOS Y COMERCIALES	1,600,000.00	1,624,000.00	3,224,000.00	103,356.00	103,356.00	3,120,644.00
SERVICIOS DE INSTALACION, REPARACION, MANTENIMIENTO Y CONSERVACION	220,000.00	0.00	220,000.00	37,851.99	37,851.99	182,148.01
SERVICIOS DE COMUNICACION SOCIAL Y PUBLICIDAD	517,000.00	300,000.00	817,000.00	12,937.12	12,937.12	804,062.88
SERVICIOS DE TRASLADO Y VIATICOS	1,500,000.00	1,000,000.00	2,500,000.00	1,510,791.10	1,510,791.10	989,208.90
SERVICIOS OFICIALES	370,000.00	-20,600.00	349,400.00	99,584.04	99,584.04	249,815.96
OTROS SERVICIOS GENERALES	17,500,000.00	-4,800,000.00	12,700,000.00	4,339,176.72	4,339,176.72	8,360,823.28
TRANSFERENCIAS, ASIGNACIONES, SUBSIDIOS Y OTRAS AYU						
TRANSFERENCIAS INTERNAS Y ASIGNACIONES AL SECTOR PÚBLICO	361,000.00	0.00	361,000.00	110,979.89	70,111.89	250,020.11
TRANSFERENCIAS AL RESTO DEL SECTOR PÚBLICO	0.00	0.00	0.00	0.00	0.00	0.00
SUBSIDIOS Y SUBVENCIONES	0.00	0.00	0.00	0.00	0.00	0.00
AYUDAS SOCIALES	0.00	0.00	0.00	0.00	0.00	0.00
PENSIONES Y JUBILACIONES	0.00	0.00	0.00	0.00	0.00	0.00
TRANSFERENCIAS A FIDEICOMISOS, MANDATOS Y OTROS ANALOGOS	0.00	0.00	0.00	0.00	0.00	0.00
TRANSFERENCIAS A LA SEGURIDAD SOCIAL	0.00	0.00	0.00	0.00	0.00	0.00
DONATIVOS	0.00	0.00	0.00	0.00	0.00	0.00
TRANSFERENCIAS AL EXTERIOR	0.00	0.00	0.00	0.00	0.00	0.00
BIENES MUEBLES, INMUEBLES E INTANGIBLES						
MOBILIARIO Y EQUIPO DE ADMINISTRACION	583,000.00	135,248.59	718,248.59	107,702.31	107,702.31	610,546.28
	478,000.00	160,248.59	638,248.59	107,702.31	107,702.31	530,546.28



Instituto
Municipal de las
Mujeres Regias

2021 - 2024



INSTITUTO MUNICIPAL DE LAS MUJERES REGIAS
ESTADO ANALITICO DEL EJECICIO DEL PRESUPUESTO DE EGRESOS
CLASIFICACION POR OBJETO DEL GASTO(Capítulo y Concepto)
De Enero a Marzo Del 2023

CONCEPTO	EGRESOS				SUBEJERCIDO 6=(3-4)
	1 APROBADO	2 AMPLIACIONES/ (REDUCCIONES)	3=(1+2) EGRESO MODIFICADO	4 DEVENGADO	
BIENES MUEBLES, INMUEBLES E INTANGIBLES	583,000.00	135,248.59	718,248.59	107,702.31	610,546.28
MOBILIARIO Y EQUIPO EDUCACIONAL Y RECREATIVO	25,000.00	-25,000.00	0.00	0.00	0.00
EQUIPO E INSTRUMENTAL MEDICO Y DE LABORATORIO	0.00	0.00	0.00	0.00	0.00
VEHICULOS Y EQUIPO DE TRANSPORTE	0.00	0.00	0.00	0.00	0.00
EQUIPO DE DEFENSA Y SEGURIDAD	0.00	0.00	0.00	0.00	0.00
MAQUINARIA, OTROS EQUIPOS Y HERRAMIENTAS	30,000.00	0.00	30,000.00	0.00	30,000.00
ACTIVOS BIOLÓGICOS	0.00	0.00	0.00	0.00	0.00
BIENES INMUEBLES	0.00	0.00	0.00	0.00	0.00
ACTIVOS INTANGIBLES	50,000.00	0.00	50,000.00	0.00	50,000.00
INVERSION PÚBLICA	0.00	0.00	0.00	0.00	0.00
OBRA PÚBLICA EN BIENES DE DOMINIO PÚBLICO	0.00	0.00	0.00	0.00	0.00
OBRA PÚBLICA EN BIENES PROPIOS	0.00	0.00	0.00	0.00	0.00
PROYECTOS PRODUCTIVOS Y ACCIONES DE FOMENTO	0.00	0.00	0.00	0.00	0.00
INVERSIONES FINANCIERAS Y OTRAS PROVISIONES	0.00	0.00	0.00	0.00	0.00
INVERSIONES PARA EL FOMENTO DE ACTIVIDADES PRODUCTIVAS	0.00	0.00	0.00	0.00	0.00
ACCIONES Y PARTICIPACIONES DE CAPITAL	0.00	0.00	0.00	0.00	0.00
COMPRA DE TITULOS Y VALORES	0.00	0.00	0.00	0.00	0.00
CONCESION DE PRSTAMOS	0.00	0.00	0.00	0.00	0.00
INVERSIONES EN FIDEICOMISOS, MANDATOS Y OTROS ANALOGOS	0.00	0.00	0.00	0.00	0.00
OTRAS INVERSIONES FINANCIERAS	0.00	0.00	0.00	0.00	0.00
PROVISIONES PARA CONTINGENCIAS Y OTRAS EROGACIONES ESPECIALES	0.00	0.00	0.00	0.00	0.00
PARTICIPACIONES Y APORTACIONES	0.00	0.00	0.00	0.00	0.00
PARTICIPACIONES	0.00	0.00	0.00	0.00	0.00
APORTACIONES	0.00	0.00	0.00	0.00	0.00
CONVENIOS	0.00	0.00	0.00	0.00	0.00
DEUDA PÚBLICA	0.00	0.00	0.00	0.00	0.00
AMORTIZACION DE LA DEUDA PÚBLICA	0.00	0.00	0.00	0.00	0.00
INTERESES DE LA DEUDA PÚBLICA	0.00	0.00	0.00	0.00	0.00
COMISIONES DE LA DEUDA PÚBLICA	0.00	0.00	0.00	0.00	0.00
GASTOS DE LA DEUDA PÚBLICA	0.00	0.00	0.00	0.00	0.00
COSTO POR COBERTURAS	0.00	0.00	0.00	0.00	0.00
APOYOS FINANCIEROS	0.00	0.00	0.00	0.00	0.00



Instituto
Municipal de las
Mujeres Regias
2021 - 2024

INSTITUTO MUNICIPAL DE LAS MUJERES REGIAS
 ESTADO ANALITICO DEL EJECICIO DEL PRESUPUESTO DE EGRESOS
 CLASIFICACION POR OBJETO DEL GASTO(Capitulo y Concepto)

De Enero a Marzo Del 2023

CONCEPTO	APROBADO 1	AMPLIACIONES/ (REDUCCIONES) 2	EGRESO MODIFICADO 3=(1+2)	EGRESOS		SUBEJERCIDO 6=(3-4)
				DEVENGADO 4	PAGADO 5	
DEUDA PÚBLICA	0.00	0.00	0.00	0.00	0.00	0.00
ADEUDOS DE EJERCICIOS FISCALES ANTERIORES (ADEFAS)	0.00	0.00	0.00	0.00	0.00	0.00
TOTAL DEL GASTO	34,491,250.00	-1,246,751.41	33,244,498.59	9,271,848.89	9,230,980.89	23,972,649.70

Instituto
 Municipal de las
 --
 Mujeres Regias
 2021 2024



MTRA. DEISY HERNANDEZ MORENO
 DIRECTORA GENERAL

"Bajo protesta de decir verdad declaramos que los Estados Financieros y sus notas, son razonablemente correctos y son responsabilidad del emisor"

INSTITUTO MUNICIPAL DE LAS MUJERES REGIAS
GASTO POR CATEGORIA PROGRAMATICA
De Enero a Marzo Del 2023

Página 1 de 1
 Fecha : 18/Abr/2023
 Hora : 20:00:48

CONCEPTO	1 APROBADO	2 AMPLIACIONES/ (REDUCCIONES)	3=(1+2) EGRESO MODIFICADO	4 DEVENGADO	5 PAGADO	6=(3-4) EGRESOS SUBEJERCIDO
Programas						
Subsidios: Sector Social y Privado o Entidades Federativas y Municipios						
Sujetos o Regias de Operación						
Otros Gastos y Partidas Extraordinarias						
Desempeño de las Funciones	34,491,250.00	-1,246,751.41	33,244,498.59	9,271,848.89	9,230,980.89	23,972,649.70
Prestación de Servicios Públicos						
Provisión de Bienes Públicos						
Planeación, seguimiento y evaluación políticas públicas						
Promoción y fomento						
Regulación y supervisión						
Funciones de las Fuerzas Armadas (Únicamente Gobierno Federal)	34,491,250.00	-1,246,751.41	33,244,498.59	9,271,848.89	9,230,980.89	23,972,649.70
Específicos						
Proyectos de Inversión						
Administrativos y de Apoyo						
Apoyo al proceso presupuestario y para mejorar la eficiencia Institucional						
Apoyo a la función pública y al mejoramiento de la gestión						
Operaciones ajenas						
Compromisos						
Obligaciones de cumplimiento de resolución Jurisdiccional						
Desastres Naturales						
Obligaciones						
Pensiones y Jubilaciones						
Aportaciones a la Seguridad Social						
Aportaciones a los Fondos de Estabilización						
Aportaciones a Fondos de Inversión y Reestructura de Pensiones						
Programas de Gasto Federalizado (Gobierno Federal)						
Gasto Federalizado						
Participaciones a entidades federativas y municipios						
Costo financiero, deuda o apoyo a deudores y ahorradores de la banca						
Adeudos de ejercicios fiscales anteriores						
Total del Gasto	34,491,250.00	-1,246,751.41	33,244,498.59	9,271,848.89	9,230,980.89	23,972,649.70



MTRA. DEISY HERNANDEZ MORENO
 DIRECTORA GENERAL




Instituto
 Municipal de las
 Mujeres Regias
 2021 2024

"Bajo protesta de decir verdad declaramos que los Estados Financieros y sus notas, son razonablemente correctos y son responsabilidad del emisor"

INSTITUTO MUNICIPAL DE LAS MUJERES REGIAS
ESTADO ANALITICO DEL EJERCICIO DEL PRESUPUESTO DE EGRESOS
CLASIFICACION FUNCIONAL(FINALIDAD Y FUNCION)
De Enero a Marzo Del 2023

Página 1 de 1
 Fecha : 18/Abr/2023
 Hora : 20:01:44

CONCEPTO	APROBADO 1	AMPLIACIONES/ (REDUCCIONES) 2	EGRESO MODIFICADO 3=(1+2)	DEVENGADO 4	PAGADO 5	SUBEJERCIDO 6=(3-4)
Gobierno						
Legislación						
Justicia						
Coordinación de la Política de Gobierno						
Relaciones Exteriores						
Asuntos Financieros y Hacendarios						
Seguridad Nacional						
Asuntos de Orden Público y Seguridad Interior						
Otros Servicios Generales						
Desarrollo Social						
Protección Ambiental						
Vivienda y Servicios a la Comunidad						
Salud						
Recreación Cultural y otras Manifestaciones Sociales						
Educación						
Protección Social						
Otros Asuntos Sociales	34,491,250.00	-1,246,751.41	33,244,498.59	9,271,848.89	9,230,980.89	23,972,649.70
Desarrollo Económico						
Asuntos Económicos, Comerciales y Laborales en General						
Agropecuaria, Silvicultura, Pesca y Caza						
Combustibles y Energía						
Minería, Manufacturas y Construcción						
Transporte						
Comunicaciones						
Turismo						
Ciencia, Tecnología e Innovación						
Otras Industrias y otros Asuntos Económicos						
Otras no Clasificadas en Funciones Anteriores						
Transacciones de la Deuda Pública/ Costo Financiero de la Deuda						
Transferencias, Participaciones y Aportaciones entre Diferentes Niveles y Ordenes de Gobierno						
Saneamiento del Sistema Financiero						
Adeudos de Ejercicios Fiscales Anteriores						
Total del Gasto	34,491,250.00	-1,246,751.41	33,244,498.59	9,271,848.89	9,230,980.89	23,972,649.70

Instituto
Municipal de las
—
Mujeres Regias
2021 - 2024

MTRA. DEISY HERNANDEZ MORENO
DIRECTORA GENERAL

INSTITUTO MUNICIPAL DE LAS MUJERES REGIAS
ENDEUDAMIENTO NETO
 Del 1° de Enero al 31 de Marzo de 2023

Página 1 de 1
 Fecha : 18/Abr/2023
 Hora : 15:00:24

Identificación de Crédito o Instrumento	Contratación / Colocación	Amortización	Endeudamiento Neto
	A	B	C = A - B
Créditos Bancarios			
Total Créditos Bancarios	0.00		
Otros Instrumentos de Deuda			
Total Otros Instrumentos de Deuda	0.00		
TOTAL	0.00		




Instituto
 Municipal de las
 -
 Mujeres Regias
 2021 - 2024

MTRA. DEISY HERNANDEZ MORENO
 DIRECTORA GENERAL

"Bajo protesta de decir verdad declaramos que los Estados Financieros y sus notas, son razonablemente correctos y son responsabilidad del emisor"

INSTITUTO MUNICIPAL DE LAS MUJERES REGIAS

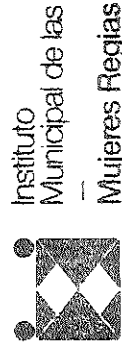
INDICADORES DE POSTURA FISCAL
De Enero a Marzo Del 2023

Página 1 de 1
Fecha : 18/Abril/2023
Hora : 18:53:25

Concepto	Estimado	Devengado	Pagado 3
I. Ingresos Presupuestarios (I=1+2)			
1. Ingresos del Gobierno de la Entidad Federativa 1	34,491,250.00	5,000,000.01	5,000,000.01
2. Ingresos Sector Paraestatal 1	34,491,250.00	5,000,000.01	5,000,000.01
II. Egresos Presupuestarios (II=3+4)			
3. Egresos del Gobierno de la Entidad Federativa 2	34,491,250.00	9,271,848.89	9,230,980.89
4. Egresos del Sector ParaEstatal. 2	0.00	-4,271,848.88	-4,230,980.88
III. Balance presupuestario (Superavit o Déficit) (III=I-II)			
Concepto	Estimado	Devengado	Pagado 3
III. Balance presupuestario (Superavit o Déficit)			
IV. Intereses, Comisiones y Gastos de Deuda			
V. Balance Primario (Superavit o Déficit) (V=III-IV)			

A. Financiamiento
B. Amortización de la Deuda
C. Endeudamiento ó desendeudamiento (C=A-B)

1. Los Ingresos que se presentan son los ingresos presupuestario totales sin incluir los ingresos por financiamientos. Los Ingresos del Gobierno de la Entidad Federativa corresponden a los del Poder Ejecutivo, Legislativo Judicial y Autónomos.
2. Los egresos que se presentan son los egresos presupuestarios totales sin incluir los egresos por amortización. Los egresos del Gobierno de la Entidad Federativa corresponden a los del Poder Ejecutivo, Legislativo, Judicial y Órganos Autónomos.
3. Para Ingresos se reportan los Ingresos recaudados; para egresos se reportan los egresos pagados



2021 - 2024

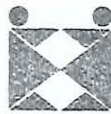
MTRA. DEISY HERNANDEZ MORENO
DIRECTORA GENERAL

"Bajo protesta de decir verdad declaramos que los Estados Financieros y sus notas, son razonablemente correctos y son responsabilidad del emisor"

INTERESES DE LA DEUDA

Del 1° de Enero al 31 de Marzo de 2023

Identificación de Crédito o Instrumento	Devengado	Pagado
Créditos Bancarios		
Total de Intereses de Créditos Bancarios	0.00	
Otros Instrumentos de Deuda		
Total de Intereses de Otros Instrumentos de Deuda	0.00	
TOTAL	0.00	

Instituto
Municipal de las
Mujeres Regias

2021 - 2024

MTRA. DEISY HERNANDEZ MORENO
DIRECTORA GENERAL

"Bajo protesta de decir verdad declaramos que los Estados Financieros y sus notas, son razonablemente correctos y son responsabilidad del emisor"

INSTITUTO MUNICIPAL DE LAS MUJERES REGIAS

ESTADO DE SITUACIÓN FINANCIERA DETALLADO - LDF

Fecha : 18/Abr/2023

Hora : 21:08:57

De Enero a Marzo Del 2023 y Diciembre 2022

ACTIVO			PASIVO		
Activo Circulante			Pasivo Circulante		
a. Efectivo y Equivalentes (a=a1+a2+a3+a4+a5+a6+a7)	7,719,319.37	12,066,861.05	a. Cuentas por Pagar a Corto Plazo (a=a1+a2+a3+a4+a5+a6+a7+a8+a9)	343,840.60	446,362.46
a1) Efectivo	5,000.00	5,000.00	a1) Servicios Personales por Pagar a Corto Plazo	0.00	0.00
a2) Bancos/Tesorería	7,714,319.37	12,061,861.05	a2) Proveedores por Pagar a Corto Plazo	0.00	45,588.00
a3) Bancos/Dependencias y Otros	0.00	0.00	a3) Contratistas por Obras Públicas por Pagar a Corto Plazo	0.00	0.00
a4) Inversiones Temporales (Hasta 3 meses)	0.00	0.00	a4) Participaciones y Aportaciones por Pagar a Corto Plazo	0.00	0.00
a5) Fondos con Afectación Específica	0.00	0.00	a5) Transferencias Otorgadas por Pagar a Corto Plazo	0.00	0.00
a6) Depósitos de Fondos de Terceros en Garantía y/o Administración	0.00	0.00	a6) Intereses, Comisiones y Otros Gastos de la Deuda Pública por Pagar a Corto Plazo	0.00	0.00
a7) Otros Efectivos y Equivalentes	0.00	0.00	a7) Retenciones y Contribuciones por Pagar a Corto Plazo	338,840.60	395,774.46
b. Derechos a Recibir Efectivo o Equivalentes (b=b1+b2+b3+b4+b5+b6+b7)	4,999.89	27,435.83	a8) Devoluciones de la Ley de Ingresos por Pagar a Corto Plazo	0.00	0.00
b1) Inversiones Financieras de Corto Plazo	0.00	0.00	a9) Otras Cuentas por Pagar a Corto Plazo	5,000.00	5,000.00
b2) Cuentas por Cobrar a Corto Plazo	-0.11	5,836.49	b. Documentos por Pagar a Corto Plazo (b=b1+b2+b3)	0.00	0.00
b3) Deudores Diversos por Cobrar a Corto Plazo	0.00	16,599.34	b1) Documentos Comerciales por Pagar a Corto Plazo	0.00	0.00
b4) Ingresos por Recuperar a Corto Plazo	0.00	0.00	b2) Documentos con Contratistas por Obras Públicas por Pagar a Corto Plazo	0.00	0.00
b5) Deudores por Anticipos de la Tesorería a Corto Plazo	5,000.00	5,000.00	b3) Otros Documentos por Pagar a Corto Plazo	0.00	0.00
b6) Préstamos Otorgados a Corto Plazo	0.00	0.00	c. Porción a Corto Plazo de la Deuda Pública a Largo Plazo (c=c1+c2)	0.00	0.00
b7) Otros Derechos a Recibir Efectivo o Equivalentes a Corto Plazo	0.00	0.00	c1) Porción a Corto Plazo de la Deuda Pública	0.00	0.00
c. Derechos a Recibir Bienes o Servicios (c=c1+c2+c3+c4+c5)	0.00	5,000.00	c2) Porción a Corto Plazo de Arrendamiento Financiero	0.00	0.00
c1) Anticipo a Proveedores por Adquisición de Bienes y Prestación de Servicios a Corto Plazo	0.00	5,000.00	d. Títulos y Valores a Corto Plazo	0.00	0.00
c2) Anticipo a Proveedores por Adquisición de Bienes Inmuebles y Muebles a Corto Plazo	0.00	0.00	e. Pasivos Diferidos a Corto Plazo (e=e1+e2+e3)	0.00	0.00
c3) Anticipo a Proveedores por Adquisición de Bienes Intangibles a Corto Plazo	0.00	0.00	e1) Ingresos Cobrados por Adelantado a Corto Plazo	0.00	0.00
c4) Anticipo a Contratistas por Obras Públicas a Corto Plazo	0.00	0.00	e2) Intereses Cobrados por Adelantado a Corto Plazo	0.00	0.00
c5) Otros Derechos a Recibir Bienes o Servicios a Corto Plazo	0.00	0.00	e3) Otros Pasivos Diferidos a Corto Plazo	0.00	0.00
d. Inventarios (d=d1+d2+d3+d4+d5)	0	0	f. Fondos y Bienes de Terceros en Garantía y/o Administración a Corto Plazo	0.00	0.00
d1) Inventario de Mercancías para Venta	0.00	0.00	f1) Fondos en Garantía a Corto Plazo	0.00	0.00
d2) Inventario de Mercancías Terminadas	0.00	0.00	f2) Fondos en Administración a Corto Plazo	0.00	0.00
d3) Inventario de Mercancías en Proceso de Elaboración	0.00	0.00	f3) Fondos Contingentes a Corto Plazo	0.00	0.00
d4) Inventario de Materias Primas, Materiales y Suministros para Producción	0.00	0.00	f4) Fondos de Fideicomisos, Mandatos y Contratos Análogos a Corto Plazo	0.00	0.00
d5) Bienes en Tránsito	0.00	0.00	f5) Otros Fondos de Terceros en Garantía y/o Administración a Corto Plazo	0.00	0.00
e. Almacenes	0.00	0.00	f6) Valores y Bienes en Garantía a Corto Plazo	0.00	0.00
f. Estimación por Pérdida o Deterioro de Activos Circulantes (f=f1+f2)	0	0	g. Provisiones a Corto Plazo (g=g1+g2+g3)	0.00	0.00
f1) Estimaciones para Cuentas Incobrables por Derechos a Recibir Efectivo o Equivalentes	0.00	0.00			
f2) Estimación por Deterioro de Inventarios	0.00	0.00			
g. Otros Activos Circulantes (g=g1+g2+g3+g4)	0	0			
g1) Valores en Garantía	0.00	0.00			
g2) Bienes en Garantía (excluye depósitos de fondos)	0.00	0.00			
g3) Bienes Derivados de Embargos, Decomisos, Aseguramientos y Dación en Pago	0.00	0.00			
g4) Adquisición con Fondos de Terceros	0.00	0.00			
IA. Total de Activos Circulantes (IA = a + b + c + d + e + f + g)	7,724,319.26	12,099,296.88			



Instituto
Municipal de las
Mujeres Regias



INSTITUTO MUNICIPAL DE LAS MUJERES REGIAS

ESTADO DE SITUACIÓN FINANCIERA DETALLADO - LDF
De Enero a Marzo Del 2023 y Diciembre 2022

Fecha : 18/Abr/2023
Hora : 21:08:57

Activo No Circulante						
a. Inversiones Financieras a Largo Plazo	0.00	0.00	g1) Provisión para Demandas y Juicios a Corto Plazo	0.00	0.00	
b. Derechos a Recibir Efectivo o Equivalentes a Largo Plazo	0.00	0.00	g2) Provisión para Contingencias a Corto Plazo	0.00	0.00	
c. Bienes Inmuebles, Infraestructura y Construcciones en Proceso	0.00	0.00	g3) Otras Provisiones a Corto Plazo	0.00	0.00	
d. Bienes Muebles	3,469,195.73	3,361,493.42	h. Otros Pasivos a Corto Plazo (h=h1+h2+h3)	0.00	0	
e. Activos Intangibles	157,427.46	157,427.46	h1) Ingresos por Clasificar	0.00	0.00	
f. Depreciación, Deterioro y Amortización Acumulada de Bienes	-2,100,996.71	-1,982,990.31	h2) Recaudación por Participar	0.00	0.00	
g. Activos Diferidos	0.00	0.00	h3) Otros Pasivos Circulantes	0.00	0.00	
h. Estimación por Pérdida o Deterioro de Activos no Circulantes	0.00	0.00	IIA. Total de Pasivos Circulantes (IIA = a + b + c + d + e + f + g + h)	343,840.60	446,362.46	
i. Otros Activos no Circulantes	0.00	0.00	Pasivo No Circulante			
IB. Total de Activos No Circulantes (IB = a + b + c + d + e + f + g + h + i)	1,525,626.48	1,535,930.57	a. Cuentas por Pagar a Largo Plazo	0.00	0.00	
I. Total del Activo (I = IA + IB)	9,249,945.74	13,635,227.45	b. Documentos por Pagar a Largo Plazo	0.00	0.00	
			c. Deuda Pública a Largo Plazo	0.00	0.00	
			d. Pasivos Diferidos a Largo Plazo	0.00	0.00	
			e. Fondos y Bienes de Terceros en Garantía y/o en Administración a	0.00	0.00	
			f. Provisiones a Largo Plazo	1,313,480.63	1,313,480.63	
			IIIB. Total de Pasivos No Circulantes (IIIB = a + b + c + d + e + f)	1,313,480.63	1,313,480.63	
			II. Total del Pasivo (II = IIA + IIIB)	1,657,321.23	1,759,843.09	
			HACIENDA PÚBLICA/PATRIMONIO			
			IIIA. Hacienda Pública/Patrimonio Contribuido (IIIA = a + b + c)	0.00	0.00	
			a. Aportaciones	0.00	0.00	
			b. Donaciones de Capital	0.00	0.00	
			c. Actualización de la Hacienda Pública/Patrimonio	0.00	0.00	
			IIIB. Hacienda Pública/Patrimonio Generado (IIIB = a + b + c + d + e)	7,592,624.51	11,875,384.36	
			a. Resultados del Ejercicio (Ahorro/Desahorro)	-4,282,152.97	3,288,735.93	
			b. Resultados de Ejercicios Anteriores	18,682,725.27	15,394,596.22	
			c. Revalúos	0.00	0.00	
			d. Reservas	0.00	0.00	
			e. Rectificaciones de Resultados de Ejercicios Anteriores	-6,807,947.79	-6,807,947.79	
			IIIC. Exceso o Insuficiencia en la Actualización de la Hacienda Pública/Patrimonio (IIIC=a+b)	0.00	0.00	
			a. Resultado por Posición Monetaria	0.00	0.00	
			b. Resultado por Tenencia de Activos n	0.00	0.00	
			III. Total Hacienda Pública/Patrimonio (III = IIIA + IIIB + IIIC)	7,592,624.51	11,875,384.36	
			IV. Total del Pasivo y Hacienda Pública/Patrimonio (IV = II + III)	9,249,945.74	13,635,227.45	



Instituto
Municipal de las
Mujeres Regias



INSTITUTO MUNICIPAL DE LAS MUJERES REGIAS
INFORME ANALITICO DE LA DEUDA PUBLICA Y OTROS PASIVOS - LDF

Página 1 de 1
 Fecha : 18/Abr/2023
 Hora : 21:17:20

De Enero a Marzo Del 2023

Denominación de la Deuda Pública y Otros Pasivos (c)	Saldo al 31 de Disposiciones del Periodo (e) de 2022	Amortizaciones del Periodo (f)	Revaluaciones, Reclasificaciones y Otros Ajustes (g)	Saldo Final del Periodo (h) h=d+e-f+g	Pago de Intereses del Periodo (i)	Pago de Comisiones y demás costos asociados durante el Periodo (j)
1. Deuda Pública (1=A+B)						
A. Corto Plazo (A=a1+a2+a3)						
a1) Instituciones de Crédito						
a2) Títulos y Valores						
a3) Arrendamientos Financieros						
B. Largo Plazo (B=b1+b2+b3)						
b1) Instituciones de Crédito						
b2) Títulos y Valores						
b3) Arrendamientos Financieros						
2. Otros Pasivos	1,759,843.09			1,657,321.23		
3. Total de la Deuda Pública y Otros Pasivos (3=1+2)	1,759,843.09			1,657,321.23		

4. Deuda Contingente 1 (Informativo)


- A. Deuda Contingente 1
- B. Deuda Contingente 2
- C. Deuda Contingente XX

5. Valor de Instrumentos Bono Cupón Cero 2 (Informativo)

- A. Instrumento Bono Cupón Cero 1
- B. Instrumento Bono Cupón Cero 2
- C. Instrumento Bono Cupón Cero XX

Obligaciones a Corto Plazo (k)	Monto Contratado (l)	Plazo Pactado (m)	Tasa de Interés (n)	Comisiones y Costos Relacionados (o)	Tasa Efectiva (p)
6. Obligaciones a Corto Plazo (Informativo)					
A. Crédito 1					
B. Crédito 2					
C. Crédito XX					

N O A P L I C A



[Handwritten Signature]

INSTITUTO MUNICIPAL DE LAS MUJERES REGIAS
INFORME ANALITICO DE OBLIGACIONES DIFERENTES DE FINANCIAMIENTOS - LDF

Página 1 de 1
 Fecha : 18/Abr/2023
 Hora : 21:20:02

De Enero a Marzo Del 2023

Denominación de las Obligaciones Diferentes de Financiamiento (c)	Fecha del Contrato (d)	Fecha de inicio de operación del proyecto (e)	Fecha de vencimiento (f)	Monto de la inversión pactado (g)	Plazo pactado (h)	Monto promedio mensual del pago de la contraprestación correspondiente al pago de inversión (i)	Monto promedio mensual del pago de la inversión a Marzo del 2023 actualizado a Marzo del 2023 (j)	Monto pagado de la inversión a Marzo del 2023	Saldo pendiente por pagar de la inversión a Marzo del 2023 (m = g - i)
---	------------------------	---	--------------------------	-----------------------------------	-------------------	---	---	---	--

A. Asociaciones Público Privadas (APP's)
(A=a+b+c+d)

- a) APP 1
- b) APP 2
- c) APP 3
- d) APP XX

B. Otros Instrumentos (B=a+b+c+d)

- a) Otro Instrumento 1
- b) Otro Instrumento 2
- c) Otro Instrumento 3
- d) Otro Instrumento XX

C. Total de Obligaciones Diferentes de Financiamiento (C=A+B)

N O A P L I C A



Instituto
Municipal de las
Mujeres Regias

2021 - 2024

INSTITUTO MUNICIPAL DE LAS MUJERES REGIAS

18-abr-23

BALANCE PRESUPUESTARIO - LDF
De Enero a Marzo Del 2023

CONCEPTO (C)	Estimado/ Aprobado (d)	Devengado	Recaudado/ Pagado
A. Ingresos Totales (A = A1+A2+A3)			
A1. Ingresos de Libre Disposición	34,491,250.00	5,000,000.01	5,000,000.01
A2. Transferencias Federales Etiquetadas	34,491,250.00	5,000,000.01	5,000,000.01
A3. Financiamiento Neto	0.00	0.00	0.00
B. Egresos Presupuestarios1 (B = B1+B2)			
B1. Gasto No Etiquetado (sin incluir Amortización de la Deuda Pública)	34,491,250.00	9,271,848.89	9,230,980.89
B2. Gasto Etiquetado (sin incluir Amortización de la Deuda Pública)	34,491,250.00	9,271,848.89	9,230,980.89
C. Remanentes del Ejercicio Anterior (C = C1 + C2)			
C1. Remanentes de Ingresos de Libre Disposición aplicados en el periodo	11,620,498.59	11,620,498.59	11,620,498.59
C2. Remanentes de Transferencias Federales Etiquetadas aplicados en el periodo	11,620,498.59	11,620,498.59	11,620,498.59
I. Balance Presupuestario (I = A - B + C)	11,620,498.59	7,348,649.71	7,389,517.71
II. Balance Presupuestario sin Financiamiento Neto (II = I - A3)	11,620,498.59	7,348,649.71	7,389,517.71
III. Balance Presupuestario sin Financiamiento Neto y sin Remanentes del Ejercicio Anterior (III= II - C)	0.00	-4,271,848.88	-4,230,980.88
CONCEPTO	Aprobado	Devengado	Pagado
E. Intereses, Comisiones y Gastos de la Deuda (E = E1+E2)			
E1. Intereses, Comisiones y Gastos de la Deuda con Gasto No Etiquetado			
E2. Intereses, Comisiones y Gastos de la Deuda con Gasto Etiquetado			
IV. Balance Primario (IV = III + E)	0.00	-4,271,848.88	-4,230,980.88
CONCEPTO (C)	Estimado/ Aprobado	Devengado	Recaudado/ Pagado
F. Financiamiento (F = F1 + F2)			
F1. Financiamiento con Fuente de Pago de Ingresos de Libre Disposición			
F2. Financiamiento con Fuente de Pago de Transferencias Federales Etiquetadas			
G. Amortización de la Deuda (G = G1 + G2)			
G1. Amortización de la Deuda Pública con Gasto No Etiquetado			
G2. Amortización de la Deuda Pública con Gasto Etiquetado			
A3. Financiamiento Neto (A3 = F - G)			
CONCEPTO (C)	Estimado/ Aprobado	Devengado	Recaudado/ Pagado
A1. Ingresos de Libre Disposición	34,491,250.00	5,000,000.01	5,000,000.01
A3.1 Financiamiento Neto con Fuente de Pago de Ingresos de Libre Disposición (A3.1 = F1 - G1)			
F1. Financiamiento con Fuente de Pago de Ingresos de Libre Disposición			
G1. Amortización de la Deuda Pública con Gasto No Etiquetado			
B1. Gasto No Etiquetado (sin incluir Amortización de la Deuda Pública)	34,491,250.00	9,271,848.89	9,230,980.89
C1. Remanentes de Ingresos de Libre Disposición aplicados en el periodo	11,620,498.59	11,620,498.59	11,620,498.59
V. Balance Presupuestario de Recursos Disponibles (V = A1 + A3.1 - B 1 + C1)	11,620,498.59	7,348,649.71	7,389,517.71
VI. Balance Presupuestario de Recursos Disponibles sin Financiamiento Neto (VI = V - A3.1)	11,620,498.59	7,348,649.71	7,389,517.71
CONCEPTO (C)	Estimado/ Aprobado	Devengado	Recaudado/ Pagado

A2. Transferencias Federales Etiquetadas
A3.2 Financiamiento Neto con Fuente de Pago de Transferencias Federales Etiquetadas (A3.2 = F2 - G2)
F2. Financiamiento con Fuente de Pago de Transferencias Federales Etiquetadas
G2. Amortización de la Deuda Pública con Gasto Etiquetado
B2. Gasto Etiquetado (sin incluir Amortización de la Deuda Pública)
C2. Remanentes de Transferencias Federales Etiquetadas aplicados en el periodo
VII. Balance Presupuestario de Recursos Etiquetados (VII = A2 + A3.2 - B2 + C2)
VIII. Balance Presupuestario de Recursos Etiquetados sin Financiamiento Neto (VIII = VII - A3.2)




Instituto
Municipal de las
Mujeres Regias
2021 - 2024

INSTITUTO MUNICIPAL DE LAS MUJERES REGIAS

ESTADO ANALITICO DE INGRESO DETALLADO - LDF De Enero a Marzo Del 2023

Fecha : 18/Abr/2023
Hora : 21:20:47

Concepto (c)	Ingresos					
	Estimado (d)	Ampliaciones/ (Reducciones)	Modificado	Devengado	Recaudado	Diferencia (e)
Ingresos de Libre Disposición						
A. Impuestos						
B. Cuotas y Aportaciones de Seguridad Social						
C. Contribuciones de Mejoras						
D. Derechos						
E. Productos						
F. Aprovechamientos						
G. Ingresos por Ventas de Bienes y Servicios						
H. Participaciones						
(H=h1+h2+h3+h4+h5+h6+h7+h8+h9+h10+h11)						
h1) Fondo General de Participaciones						
h2) Fondo de Fomento Municipal						
h3) Fondo de Fiscalización y Recaudación						
h4) Fondo de Compensación						
h5) Fondo de Extracción de Hidrocarburos						
h6) Impuesto Especial Sobre Producción y Servicios						
h7) 0.136% de la Recaudación Federal Participable						
h8) 3.17% Sobre Extracción de Petróleo						
h9) Gasolinas y Diésel						
h10) Fondo del Impuesto Sobre la Renta						
h11) Fondo de Estabilización de los Ingresos de las Entidades Federativas						
I. Incentivos Derivados de la Colaboración Fiscal						
(I=i1+i2+i3+i4+i5)						
i1) Tenencia o Uso de Vehículos						
i2) Fondo de Compensación ISAN						
i3) Impuesto Sobre Automóviles Nuevos						
i4) Fondo de Compensación de Repecos-Intermedios						
i5) Otros Incentivos Económicos						
J. Transferencias	34,491,250.00	-12,867,250.00	21,624,000.00	5,000,000.01	5,000,000.01	-29,491,249.99
K. Convenios						
k1) Otros Convenios y Subsidios						
L. Otros Ingresos de Libre Disposición (L=i1+i2)						
i1) Participaciones en Ingresos Locales						
i2) Otros Ingresos de Libre Disposición						
I. Total de Ingresos de Libre Disposición (I=A+B+C+D+E+F+G+H+I+J+K+L)	34,491,250.00	-12,867,250.00	21,624,000.00	5,000,000.01	5,000,000.01	-29,491,249.99
Ingresos Excedentes de Ingresos de Libre Disposición						
Transferencias Federales Etiquetadas						
A. Aportaciones (A=a1+a2+a3+a4+a5+a6+a7+a8)						
a1) Fondo de Aportaciones para la Nómina Educativa y Gasto Operativo						
a2) Fondo de Aportaciones para los Servicios de Salud						
a3) Fondo de Aportaciones para la Infraestructura Social						
a4) Fondo de Aportaciones para el Fortalecimiento de los Municipios y de las Demarcaciones Territoriales del Distrito Federal						
a5) Fondo de Aportaciones Múltiples						
a6) Fondo de Aportaciones para la Educación Tecnológica y de Adultos						
a7) Fondo de Aportaciones para la Seguridad Pública de los Estados y del Distrito Federal						
a8) Fondo de Aportaciones para el Fortalecimiento de las Entidades Federativas						
B. Convenios (B=b1+b2+b3+b4)						
b1) Convenios de Protección Social en Salud						
b2) Convenios de Descentralización						
b3) Convenios de Reasignación						
b4) Otros Convenios y Subsidios						
C. Fondos Distintos de Aportaciones (C=c1+c2)						
c1) Fondo para Entidades Federativas y Municipios Productores de Hidrocarburos						
c2) Fondo Minero						
D. Transferencias, Subsidios y Subvenciones, y Pensiones y Jubilaciones						
E. Otras Transferencias Federales Etiquetadas						
II. Total de Transferencias Federales Etiquetadas (II = A + B + C + D + E)						
III. Ingresos Derivados de Financiamientos (III = A)						
A. Ingresos Derivados de Financiamientos						
IV. Total de Ingresos (IV = I + II + III)	34,491,250.00	-12,867,250.00	21,624,000.00	5,000,000.01	5,000,000.01	-29,491,249.99
Datos Informativos						
1. Ingresos Derivados de Financiamientos con Fuente de Pago de Ingresos de Libre Disposición						
2. Ingresos Derivados de Financiamientos con Fuente de Pago de Transferencias Federales Etiquetadas						
3. Ingresos Derivados de Financiamientos (3 = 1 + 2)						



Instituto
Municipal de las
Mujeres Regias

2021 - 2024

INSTITUTO MUNICIPAL DE LAS MUJERES REGIAS
Estado Analítico del Ejercicio del Presupuesto de Egresos Detallado - LDF
CLASIFICACIÓN POR OBJETO DEL GASTO (Capítulo y Concepto)
De Enero a Marzo Del 2023

CONCEPTO	APROBADO	AMPLIACIONES/ (REDUCCIONES)	EGRESO MODIFICADO	DEVENGADO	PAGADO	SUB EJERCIDO
I. Gasto NO Etiquetado (I = A + B + C + D + E + F + G + H + I)	34,491,250.00	-1,246,751.41	33,244,498.59	9,271,848.89	9,230,980.89	23,972,649.70
SERVICIOS PERSONALES	11,015,750.00	40,600.00	11,056,350.00	2,797,021.68	2,797,021.68	8,259,328.32
REMUNERACIONES AL PERSONAL DE CARACTER PERMANENTE	7,842,000.00	0.00	7,842,000.00	2,274,592.46	2,274,592.46	5,567,407.54
REMUNERACIONES AL PERSONAL DE CARACTER TRANSITORIO	960,000.00	0.00	960,000.00	187,500.00	187,500.00	772,500.00
REMUNERACIONES ADICIONALES Y ESPECIALES	1,633,750.00	40,600.00	1,674,350.00	334,929.22	334,929.22	1,339,420.78
SEGURIDAD SOCIAL	0.00	0.00	0.00	0.00	0.00	0.00
OTRAS PRESTACIONES SOCIALES Y ECONOMICAS	580,000.00	0.00	580,000.00	0.00	0.00	580,000.00
PREVISIONES	0.00	0.00	0.00	0.00	0.00	0.00
PAGO DE ESTIMULOS A SERVIDORES PUBLICOS	0.00	0.00	0.00	0.00	0.00	0.00
MATERIALES Y SUMINISTROS	800,000.00	-66,000.00	734,000.00	76,027.80	76,027.80	657,972.20
MATERIALES DE ADMINISTRACION, EMISION DE DOCUMENTOS Y ARTICULOS OFICIALES	429,000.00	0.00	429,000.00	62,385.41	62,385.41	366,614.59
ALIMENTOS Y UTENSILIOS	74,000.00	-4,000.00	70,000.00	3,642.39	3,642.39	66,357.61
MATERIAS PRIMAS Y MATERIALES DE PRODUCCION Y COMERCIALIZACION	0.00	0.00	0.00	0.00	0.00	0.00
MATERIALES Y ARTICULOS DE CONSTRUCCION Y DE REPARACION	0.00	0.00	0.00	0.00	0.00	0.00
PRODUCTOS QUIMICOS, FARMACEUTICOS Y DE LABORATORIO	0.00	0.00	0.00	0.00	0.00	0.00
COMBUSTIBLES, LUBRICANTES Y ADITIVOS	252,000.00	-62,000.00	190,000.00	10,000.00	10,000.00	180,000.00
VESTUARIO, BLANCOS, PRENDAS DE PROTECCION Y ARTICULOS DEPORTIVOS	0.00	0.00	0.00	0.00	0.00	0.00
MATERIALES Y SUMINISTROS PARA SEGURIDAD	0.00	0.00	0.00	0.00	0.00	0.00
HERRAMIENTAS, REFACCIONES Y ACCESORIOS MENORES	45,000.00	0.00	45,000.00	0.00	0.00	45,000.00
SERVICIOS GENERALES	22,092,500.00	-1,356,600.00	20,735,900.00	6,291,097.10	6,250,229.10	14,444,802.90
SERVICIOS BASICOS	24,500.00	540,000.00	564,500.00	76,420.24	76,420.24	488,079.76
SERVICIOS DE ARRENDAMIENTO	0.00	0.00	0.00	0.00	0.00	0.00
SERVICIOS PROFESIONALES, CIENTIFICOS, TECNICOS Y OTROS SERVICIOS	1,600,000.00	1,624,000.00	3,224,000.00	103,356.00	103,356.00	3,120,644.00
SERVICIOS FINANCIEROS, BANCARIOS Y COMERCIALES	220,000.00	0.00	220,000.00	37,851.99	37,851.99	182,148.01
SERVICIOS DE INSTALACION, REPARACION, MANTENIMIENTO Y CONSERVACION	517,000.00	300,000.00	817,000.00	12,937.12	12,937.12	804,062.88
SERVICIOS DE COMUNICACION SOCIAL Y PUBLICIDAD	1,500,000.00	1,000,000.00	2,500,000.00	1,510,791.10	1,510,791.10	989,208.90
SERVICIOS DE TRASLADO Y VIATICOS	370,000.00	-20,600.00	349,400.00	99,584.04	99,584.04	249,815.96
SERVICIOS OFICIALES	17,500,000.00	-4,800,000.00	12,700,000.00	4,339,176.72	4,339,176.72	8,360,823.28
OTROS SERVICIOS GENERALES	361,000.00	0.00	361,000.00	110,979.89	70,111.89	250,020.11
TRANSFERENCIAS, ASIGNACIONES, SUBSIDIOS Y OTRAS AYUDAS	0.00	0.00	0.00	0.00	0.00	0.00
TRANSFERENCIAS INTERNAS Y ASIGNACIONES AL SECTOR PÚBLICO	0.00	0.00	0.00	0.00	0.00	0.00
TRANSFERENCIAS AL RESTO DEL SECTOR PÚBLICO	0.00	0.00	0.00	0.00	0.00	0.00
SUBSIDIOS Y SUBVENCIONES	0.00	0.00	0.00	0.00	0.00	0.00
AYUDAS SOCIALES	0.00	0.00	0.00	0.00	0.00	0.00
PENSIONES Y JUBILACIONES	0.00	0.00	0.00	0.00	0.00	0.00
TRANSFERENCIAS A FIDEICOMISOS, MANDATOS Y OTROS ANALOGOS	0.00	0.00	0.00	0.00	0.00	0.00
TRANSFERENCIAS A LA SEGURIDAD SOCIAL	0.00	0.00	0.00	0.00	0.00	0.00
DONATIVOS	0.00	0.00	0.00	0.00	0.00	0.00
TRANSFERENCIAS AL EXTERIOR	0.00	0.00	0.00	0.00	0.00	0.00



Instituto
Municipal de las
Mujeres Regias

2021 - 2024

INSTITUTO MUNICIPAL DE LAS MUJERES REGIAS
 Estado Analfítico del Ejercicio del Presupuesto de Egresos Detallado - LDF
CLASIFICACIÓN POR OBJETO DEL GASTO (Capítulo y Concepto)
De Enero a Marzo Del 2023

Fecha : 18/Abr/2023

CONCEPTO	APROBADO	AMPLIACIONES/ (REDUCCIONES)	EGRESOS			SUBEJERCIDO
			EGRESO MODIFICADO	DEVENGADO	PAGADO	
I. Gasto NO Etiquetado (I = A + B + C + D + E + F + G + H + I)	34,491,250.00	-1,246,751.41	33,244,498.59	9,271,848.89	9,230,980.89	23,972,649.70
BIENES MUEBLES, INMUEBLES E INTANGIBLES	583,000.00	135,248.59	718,248.59	107,702.31	107,702.31	610,546.28
MOBILIARIO Y EQUIPO DE ADMINISTRACION	478,000.00	160,248.59	638,248.59	107,702.31	107,702.31	530,546.28
MOBILIARIO Y EQUIPO EDUCACIONAL Y RECREATIVO	25,000.00	-25,000.00	0.00	0.00	0.00	0.00
EQUIPO E INSTRUMENTAL MEDICO Y DE LABORATORIO	0.00	0.00	0.00	0.00	0.00	0.00
VEHICULOS Y EQUIPO DE TRANSPORTE	0.00	0.00	0.00	0.00	0.00	0.00
EQUIPO DE DEFENSA Y SEGURIDAD	0.00	0.00	0.00	0.00	0.00	0.00
MAQUINARIA, OTROS EQUIPOS Y HERRAMIENTAS	30,000.00	0.00	30,000.00	0.00	0.00	30,000.00
ACTIVOS BIOLÓGICOS	0.00	0.00	0.00	0.00	0.00	0.00
BIENES INMUEBLES	0.00	0.00	0.00	0.00	0.00	0.00
ACTIVOS INTANGIBLES	50,000.00	0.00	50,000.00	0.00	0.00	50,000.00
INVERSION PÚBLICA	0.00	0.00	0.00	0.00	0.00	0.00
OBRA PÚBLICA EN BIENES DE DOMINIO PÚBLICO	0.00	0.00	0.00	0.00	0.00	0.00
OBRA PÚBLICA EN BIENES PROPIOS	0.00	0.00	0.00	0.00	0.00	0.00
PROYECTOS PRODUCTIVOS Y ACCIONES DE FOMENTO	0.00	0.00	0.00	0.00	0.00	0.00
INVERSIONES FINANCIERAS Y OTRAS PROVISIONES	0.00	0.00	0.00	0.00	0.00	0.00
INVERSIONES PARA EL FOMENTO DE ACTIVIDADES PRODUCTIVAS	0.00	0.00	0.00	0.00	0.00	0.00
ACCIONES Y PARTICIPACIONES DE CAPITAL	0.00	0.00	0.00	0.00	0.00	0.00
COMPRA DE TITULOS Y VALORES	0.00	0.00	0.00	0.00	0.00	0.00
CONCESION DE PRSTAMOS	0.00	0.00	0.00	0.00	0.00	0.00
INVERSIONES EN FIDEICOMISOS, MANDATOS Y OTROS ANALOGOS	0.00	0.00	0.00	0.00	0.00	0.00
OTRAS INVERSIONES FINANCIERAS	0.00	0.00	0.00	0.00	0.00	0.00
PROVISIONES PARA CONTINGENCIAS Y OTRAS EROGACIONES ESPECIALES	0.00	0.00	0.00	0.00	0.00	0.00
PARTICIPACIONES Y APORTACIONES	0.00	0.00	0.00	0.00	0.00	0.00
PARTICIPACIONES	0.00	0.00	0.00	0.00	0.00	0.00
APORTACIONES	0.00	0.00	0.00	0.00	0.00	0.00
CONVENIOS	0.00	0.00	0.00	0.00	0.00	0.00
DEUDA PÚBLICA	0.00	0.00	0.00	0.00	0.00	0.00
AMORTIZACION DE LA DEUDA PÚBLICA	0.00	0.00	0.00	0.00	0.00	0.00
INTERESES DE LA DEUDA PÚBLICA	0.00	0.00	0.00	0.00	0.00	0.00
COMISIONES DE LA DEUDA PÚBLICA	0.00	0.00	0.00	0.00	0.00	0.00
GASTOS DE LA DEUDA PÚBLICA	0.00	0.00	0.00	0.00	0.00	0.00
COSTO POR COBERTURAS	0.00	0.00	0.00	0.00	0.00	0.00
APOYOS FINANCIEROS	0.00	0.00	0.00	0.00	0.00	0.00



Instituto
Municipal de las
Mujeres Regias

2021 - 2024

INSTITUTO MUNICIPAL DE LAS MUJERES REGIAS
Estado Analítico del Ejercicio del Presupuesto de Egresos Detallado - LDF
CLASIFICACIÓN POR OBJETO DEL GASTO (Capítulo y Concepto)
De Enero a Marzo Del 2023

Fecha : 18/Abr/2023


CONCEPTO	APROBADO	AMPLIACIONES/ (REDUCCIONES)	EGRESOS			
			EGRESO MODIFICADO	DEVENGADO	PAGADO	
					SUB EJERCIDO	
I. Gasto NO Etiquetado (I = A + B + C + D + E + F + G + H + I)	34,491,250.00	-1,246,751.41	33,244,498.59	9,271,848.89	9,230,980.89	23,972,649.70
DEUDA PÚBLICA	0.00	0.00	0.00	0.00	0.00	0.00
ADEUDOS DE EJERCICIOS FISCALES ANTERIORES (ADEFAS)	0.00	0.00	0.00	0.00	0.00	0.00
II. Gasto Etiquetado (II = A + B + C + D + E + F + G + H + I)						
A. Servicios Personales (A=a1+a2+a3+a4+a5+a6+a7)						
a1) Remuneraciones al Personal de Carácter Permanente(f=f1+f2+f3+f4+f5+f6)						
a2) Remuneraciones al Personal de Carácter Transitorio						
a3) Remuneraciones Adicionales y Especiales						
a4) Seguridad Social						
a5) Otras Prestaciones Sociales y Económicas						
a6) Provisiones						
a7) Pago de Estímulos a Servidores Públicos						
B. Materiales y Suministros (B=b1+b2+b3+b4+b5+b6+b7+b8+b9)						
b1) Materiales de Administración, Emisión de Documentos y Artículos Oficiales						
b2) Alimentos y Utensilios						
b3) Materias Primas y Materiales de Producción y Comercialización						
b4) Materiales y Artículos de Construcción y de Reparación						
b5) Productos Químicos, Farmacéuticos y de Laboratorio						
b6) Combustibles, Lubricantes y Aditivos						
b7) Vestuario, Blancos, Prendas de Protección y Artículos Deportivos						
b8) Materiales y Suministros Para Seguridad						
b9) Herramientas, Refacciones y Accesorios Menores						
C. Servicios Generales (C=c1+c2+c3+c4+c5+c6+c7+c8+c9)						
c1) Servicios Básicos						
c2) Servicios de Arrendamiento						
c3) Servicios Profesionales, Científicos, Técnicos y Otros Servicios						
c4) Servicios Financieros, Bancarios y Comerciales						
c5) Servicios de Instalación, Reparación, Mantenimiento y Conservación						
c6) Servicios de Comunicación Social y Publicidad						
c7) Servicios de Traslado y Viáticos						
c8) Servicios Oficiales						
d5) Bienes en Tránsito						
c9) Otros Servicios Generales						
D. Transferencias, Asignaciones, Subsidios y Otras Ayudas (D=d1+d2+d3+d4+d5+d6+d7+d8+d9)						
d1) Transferencias Internas y Asignaciones al Sector Público						
d2) Transferencias al Resto del Sector Público						
d3) Subsidios y Subvenciones						
d4) Ayudas Sociales						
d5) Pensiones y Jubilaciones						
d6) Transferencias a Fideicomisos, Mandatos y Otros Análogos						

[Handwritten Signature]

INSTITUTO MUNICIPAL DE LAS MUJERES REGIAS
 Estado Analítico del Ejercicio del Presupuesto de Egresos Detallado - LDF
CLASIFICACIÓN POR OBJETO DEL GASTO (Capítulo y Concepto)
De Enero a Marzo Del 2023

Fecha : 18/Abril/2023

CONCEPTO	APROBADO	AMPLIACIONES/ (REDUCCIONES)	EGRESO MODIFICADO	DEVENGADO	EGRESOS	PAGADO	SUB EJERCIDO
I. Gasto No Etiquetado (I = A + B + C + D + E + F + G + H + I) <i>NO ETIQUETADOS EN EL PRESUPUESTO, FUNDAMENTOS Y VALORES ANTERIORES</i>	34,491,250.00	-1,246,751.41	33,244,498.59	9,271,848.89	9,230,980.89	23,972,649.70	
d7) Transferencias a la Seguridad Social							
d8) Donativos							
d9) Transferencias al Exterior							
E. Bienes Muebles, Inmuebles e Intangibles (E=e1+e2+e3+e4+e5+e6+e7+e8+e9)							
e1) Mobiliario y Equipo de Administración							
e2) Mobiliario y Equipo Educativo y Recreativo							
e3) Equipo e Instrumental Médico y de Laboratorio							
e4) Vehículos y Equipo de Transporte							
e5) Equipo de Defensa y Seguridad							
e6) Maquinaria, Otros Equipos y Herramientas							
e7) Activos Biológicos							
e8) Bienes Inmuebles							
e9) Activos Intangibles							
F. Inversión Pública (F=f1+f2+f3)							
f1) Obra Pública en Bienes de Dominio Público							
f2) Obra Pública en Bienes Propios							
f3) Proyectos Productivos y Acciones de Fomento							
G. Inversiones Financieras y Otras Provisiones (G=g1+g2+g3+g4+g5+g6+g7)							
g1) Inversiones Para el Fomento de Actividades Productivas							
g2) Acciones y Participaciones de Capital							
g3) Compra de Títulos y Valores							
g4) Concesión de Préstamos							
g5) Inversiones en Fideicomisos, Mandatos y Otros Análogos Fideicomiso de Desastres Naturales (Informativo)							
g6) Otras Inversiones Financieras							
g7) Provisiones para Contingencias y Otras Erogaciones Especiales							
H. Participaciones y Aportaciones (H=h1+h2+h3)							
h1) Participaciones							
h2) Aportaciones							
h3) Convenios							
I. Deuda Pública (I=i1+i2+i3+i4+i5+i6+i7)							
i1) Amortización de la Deuda Pública							
i2) Intereses de la Deuda Pública							
i3) Comisiones de la Deuda Pública							
i4) Gastos de la Deuda Pública							
i5) Costo por Coberturas							
i6) Apoyos Financieros							
i7) Adeudos de Ejercicios Fiscales Anteriores (ADEFAS)							



INSTITUTO MUNICIPAL DE LAS MUJERES REGIAS
 Estado Analítico del Ejercicio del Presupuesto de Egresos Detallado - LDF
CLASIFICACIÓN POR OBJETO DEL GASTO (Capítulo y Concepto)
 De Enero a Marzo Del 2023

Fecha : 18/Abr/2023

CONCEPTO	APROBADO	AMPLIACIONES/ (REDUCCIONES)	EGRESOS			SUBEJERCIDO
			EGRESO MODIFICADO	DEVENGADO	PAGADO	
I. Gasto NO Etiquetado (I = A + B + C + D + E + F + G + H + I)	34,491,250.00	-1,246,751.41	33,244,498.59	9,271,848.89	9,230,980.89	23,972,649.70
TOTAL DEL EGRESOS(III = I + II):	<u>34,491,250.00</u>	<u>-1,246,751.41</u>	<u>33,244,498.59</u>	<u>9,271,848.89</u>	<u>9,230,980.89</u>	<u>23,972,649.70</u>




Instituto
Municipal de las
Mujeres Regias
2021 - 2024

INSTITUTO MUNICIPAL DE LAS MUJERES REGIAS

Página 1 de 1
 Fecha : 18/Abr/2023
 Hora : 21:58:23

ESTADO ANALÍTICO DEL EJERCICIO DEL PRESUPUESTO DE EGRESOS DETALLADO - LDF CLASIFICACIÓN ADMINISTRATIVA De Enero a Marzo Del 2023

Concepto (c)	Egresos					Subejercicio (e)
	Aprobado (d)	Ampliaciones/ (Reducciones)	Modificado	Devengado	Pagado	
I. Gasto No Etiquetado (I=A+B+C+D+E+F+G+H)	34,491,250.00	-1,246,751.41	33,244,498.59	9,271,848.89	9,230,980.89	23,972,649.70
INSTITUTO MUNICIPAL DE LAS MUJERES REGIAS	34,491,250.00	-1,246,751.41	33,244,498.59	9,271,848.89	9,230,980.89	23,972,649.70
A. Dependencia o Unidad Administrativa 1						
B. Dependencia o Unidad Administrativa 2						
C. Dependencia o Unidad Administrativa 3						
D. Dependencia o Unidad Administrativa 4						
E. Dependencia o Unidad Administrativa 5						
F. Dependencia o Unidad Administrativa 6						
G. Dependencia o Unidad Administrativa 7						
H. Dependencia o Unidad Administrativa xx						
II. Gasto Etiquetado (II=A+B+C+D+E+F+G+H)						
A. Dependencia o Unidad Administrativa 1						
B. Dependencia o Unidad Administrativa 2						
C. Dependencia o Unidad Administrativa 3						
D. Dependencia o Unidad Administrativa 4						
E. Dependencia o Unidad Administrativa 5						
F. Dependencia o Unidad Administrativa 6						
G. Dependencia o Unidad Administrativa 7						
H. Dependencia o Unidad Administrativa xx						
III. Total de Egresos (III = I + II)	34,491,250.00	-1,246,751.41	33,244,498.59	9,271,848.89	9,230,980.89	23,972,649.70



Instituto
Municipal de las
-
Mujeres Regias
2021 - 2024

INSTITUTO MUNICIPAL DE LAS MUJERES REGIAS
ESTADO ANALÍTICO DEL EJERCICIO DEL PRESUPUESTO DE EGRESOS DETALLADO - LDF
CLASIFICACIÓN FUNCIONAL (Finalidad y Función)
De Enero a Marzo Del 2023

Página 1 de 2
 Fecha : 18/Abr/2023
 Hora : 22:00:26

Concepto (c)	Egresos					Subejercicio (e)
	Aprobado (d)	Ampliaciones/ (Reducciones)	Modificado	Devengado	Pagado	
I. Gasto No Etiquetado (I=A+B+C+D)	34,491,250.00	-1,246,751.41	33,244,498.59	9,271,848.89	9,230,980.89	23,972,649.70
A. Gobierno (A=a1+a2+a3+a4+a5+a6+a7+a8)						
a1) Legislación						
a2) Justicia						
a3) Coordinación de la Política de Gobierno						
a4) Relaciones Exteriores						
a5) Asuntos Financieros y Hacendarios						
a6) Seguridad Nacional						
a7) Asuntos de Orden Público y de Seguridad Interior						
a8) Otros Servicios Generales						
B. Desarrollo Social (B=b1+b2+b3+b4+b5+b6+b7)	34,491,250.00	-1,246,751.41	33,244,498.59	9,271,848.89	9,230,980.89	23,972,649.70
b1) Protección Ambiental						
b2) Vivienda y Servicios a la Comunidad						
b3) Salud						
b4) Recreación, Cultura y Otras Manifestaciones Sociales						
b5) Educación						
b6) Protección Social						
b7) Otros Asuntos Sociales	34,491,250.00	-1,246,751.41	33,244,498.59	9,271,848.89	9,230,980.89	23,972,649.70
C. Desarrollo Económico (C=c1+c2+c3+c4+c5+c6+c7+c8+c9)						
c1) Asuntos Económicos, Comerciales y Laborales en General						
c2) Agropecuaria, Silvicultura, Pesca y Caza						
c3) Combustibles y Energía						
c4) Minería, Manufacturas y Construcción						
c5) Transporte						
c6) Comunicaciones						
c7) Turismo						
c8) Ciencia, Tecnología e Innovación						
c9) Otras Industrias y Otros Asuntos Económicos						
D. Otras No Clasificadas en Funciones Anteriores (D=d1+d2+d3+d4)						
d1) Transacciones de la Deuda Publica / Costo Financiero de la Deuda						
d2) Transferencias, Participaciones y Aportaciones Entre Diferentes Niveles y Ordenes de Gobierno						
d3) Saneamiento del Sistema Financiero						
d4) Adeudos de Ejercicios Fiscales Anteriores						
II. Gasto Etiquetado (II=A+B+C+D)						
A. Gobierno (A=a1+a2+a3+a4+a5+a6+a7+a8)						
a1) Legislación						
a2) Justicia						
a3) Coordinación de la Política de Gobierno						
a4) Relaciones Exteriores						
a5) Asuntos Financieros y Hacendarios						
a6) Seguridad Nacional						
a7) Asuntos de Orden Público y de Seguridad Interior						
a8) Otros Servicios Generales						




Instituto
Municipal de las
Mujeres Regias

2021 - 2024

INSTITUTO MUNICIPAL DE LAS MUJERES REGIAS
ESTADO ANALÍTICO DEL EJERCICIO DEL PRESUPUESTO DE EGRESOS DETALLADO - LDF
CLASIFICACIÓN FUNCIONAL (Finalidad y Función)
De Enero a Marzo Del 2023

Página 1 de 2
 Fecha : 18/Abr/2023
 Hora : 22:00:26

Concepto (c)	Egresos				Subejercicio (e)
	Aprobado (d)	Ampliaciones/ (Reducciones)	Modificado	Devengado	

B. Desarrollo Social
(B=b1+b2+b3+b4+b5+b6+b7)

- b1) Protección Ambiental
- b2) Vivienda y Servicios a la Comunidad
- b3) Salud
- b4) Recreación, Cultura y Otras Manifestaciones Sociales
- b5) Educación
- b6) Protección Social
- b7) Otros Asuntos Sociales

C. Desarrollo Económico
(C=c1+c2+c3+c4+c5+c6+c7+c8+c9)

- c1) Asuntos Económicos, Comerciales y Laborales en General
- c2) Agropecuaria, Silvicultura, Pesca y Caza
- c3) Combustibles y Energía
- c4) Minería, Manufacturas y Construcción
- c5) Transporte
- c6) Comunicaciones
- c7) Turismo
- c8) Ciencia, Tecnología e Innovación
- c9) Otras Industrias y Otros Asuntos Económicos

D. Otras No Clasificadas en Funciones Anteriores (D=d1+d2+d3+d4)

- d1) Transacciones de la Deuda Publica / Costo Financiero de la Deuda
- d2) Transferencias, Participaciones y Aportaciones Entre Diferentes Niveles y Ordenes de Gobierno
- d3) Saneamiento del Sistema Financiero
- d4) Adeudos de Ejercicios Fiscales Anteriores



Instituto
 Municipal de las
 -
 Mujeres Regias
 2021 - 2024


III. Total de Egresos (III = I + II)

	34,491,250.00	-1,246,751.41	33,244,498.59	9,271,848.89	9,230,980.89	23,972,649.70
--	---------------	---------------	---------------	--------------	--------------	---------------

INSTITUTO MUNICIPAL DE LAS MUJERES REGIAS
ESTADO ANALÍTICO DEL EJERCICIO DEL PRESUPUESTO DE EGRESOS DETALLADO - LDF
CLASIFICACIÓN DE SERVICIOS PERSONALES POR CATEGORIA
De Enero a Marzo Del 2023

Página 1 de 1
 Fecha : 18/Abr/2023
 Hora : 22:02:37

Concepto (c)	Egresos					Subejercicio (e)
	Aprobado (d)	Ampliaciones/ (Reducciones)	Modificado	Devengado	Pagado	
I. Gasto No Etiquetado (I=A+B+C+D+E+F)	11,015,750.00	40,600.00	11,056,350.00	2,797,021.68	2,797,021.68	8,259,328.32
A. Personal Administrativo y de Servicio Público	11,015,750.00	40,600.00	11,056,350.00	2,797,021.68	2,797,021.68	8,259,328.32
B. Magisterio						
C. Servicios de Salud (C=c1+c2)						
c1) Personal Administrativo						
c2) Personal Médico, Paramédico y afín						
D. Seguridad Pública						
E. Gastos asociados a la implementación de nuevas leyes federales o reformas a las mismas (E = e1 + e2)						
e1) Nombre del Programa o Ley 1						
e2) Nombre del Programa o Ley 2						
F. Sentencias laborales definitivas						
II. Gasto Etiquetado (II=A+B+C+D+E+F)						
A. Personal Administrativo y de Servicio Público						
B. Magisterio						
C. Servicios de Salud (C=c1+c2)						
c1) Personal Administrativo						
c2) Personal Médico, Paramédico y afín						
D. Seguridad Pública						
E. Gastos asociados a la implementación de nuevas leyes federales o reformas a las mismas (E = e1 + e2)						
e1) Nombre del Programa o Ley 1						
e2) Nombre del Programa o Ley 2						
F. Sentencias laborales definitivas						
III. Total del Gasto en Servicios Personales (III = I + II)	11,015,750.00	40,600.00	11,056,350.00	2,797,021.68	2,797,021.68	8,259,328.32



Instituto
 Municipal de las
 Mujeres Regias
 2021 - 2024

INSTITUTO MUNICIPAL DE LAS MUJERES REGIAS
PROYECCIONES DE INGRESOS - LDF
(PESOS)

Página 1 de 1
Fecha : 18/Abril/2023
Hora : 23:52:13

Concepto (c)	Año en Cuestión	Año	Año	Año	Año	Año
	2023	2024	2025	2026	2027	2028
1. Ingresos de Libre Disposición (1=A+B+C+D+E+F+G+H+I+J+K+L)	34,491,250.00	35,525,987.50	36,591,767.13	37,689,520.14	38,820,205.74	39,984,811.92
A. Impuestos						
B. Cuotas y Aportaciones de Seguridad Social						
C. Contribuciones de Mejoras						
D. Derechos						
E. Productos						
F. Aprovechamientos						
G. Ingresos por venta de Bienes y Prestación de Servicios						
H. Participaciones						
I. Incentivos Derivados de la Colaboración Fiscal						
J. Transferencias y Asignaciones	34,491,250.00	35,525,987.50	36,591,767.13	37,689,520.14	38,820,205.74	39,984,811.92
K. Convenios						
L. Otros Ingresos de Libre Disposición						
2. Transferencias Federales Etiquetadas (2=A+B+C+D+E)						
A. Aportaciones						
B. Convenios (Prog Estatal de Inversión)						
C. Fondos Distintos de Aportaciones						
D. Transferencias, Asignaciones, Subsidios y Subvenciones, y Pensiones y Jubilaciones						
E. Otras Transferencias Federales Etiquetadas						
3. Ingresos Derivados de Financiamientos (3=A)						
A. Ingresos Derivados de Financiamientos						
4. Total de Ingresos Proyectados (4=1+2+3)	34,491,250.00	35,525,987.50	36,591,767.13	37,689,520.14	38,820,205.74	39,984,811.92

Datos Informativos

- Ingresos Derivados de Financiamientos con Fuente de Pago de Recursos de Libre Disposición
- Ingresos derivados de Financiamientos con Fuente de Pago de Transferencias Federales Etiquetadas
- Ingresos Derivados de Financiamiento (3 = 1 + 2)



Instituto
Municipal de las
Mujeres Regias
2021 2024



INSTITUTO MUNICIPAL DE LAS MUJERES REGIAS
PROYECCIONES DE EGRESOS - LDF
(PESOS)

Página 1 de 1
 Fecha : 18/Abr/2023
 Hora : 23:51:38

Concepto (c)	Año en Cuestión					
	2023	2024	2025	2026	2027	2028
1. Gasto No Etiquetado (1=A+B+C+D+E+F+G+H+I)	34,491,250.00	35,525,987.50	36,591,767.13	37,689,520.14	38,820,205.74	39,984,811.92
A. Servicios Personales	11,015,750.00	11,346,222.50	11,686,609.18	12,037,207.45	12,398,323.67	12,770,273.38
B. Materiales y Suministros	800,000.00	824,000.00	848,720.00	874,181.60	900,407.05	927,419.26
C. Servicios Generales	22,092,500.00	22,755,275.00	23,437,933.25	24,141,071.25	24,865,303.38	25,611,262.49
D. Transferencias, Asignaciones, Subsidios y Otras Ayudas						
E. Bienes Muebles, Inmuebles e Intangibles	583,000.00	600,490.00	618,504.70	637,059.84	656,171.64	675,856.79
F. Inversión Pública						
G. Inversiones Financieras y Otras Provisiones						
H. Participaciones y Aportaciones						
I. Deuda Pública	0.00					
2. Gasto Etiquetado (1=A+B+C+D+E+F+G+H+I)						
A. Servicios Personales						
B. Materiales y Suministros						
C. Servicios Generales						
D. Transferencias, Asignaciones, Subsidios y Otras Ayudas						
E. Bienes Muebles, Inmuebles e Intangibles						
F. Inversión Pública						
G. Inversiones Financieras y Otras Provisiones						
H. Participaciones y Aportaciones						
I. Deuda Pública						
3. Total de Resultado de Egresos (3=1+2)	34,491,250.00	35,525,987.50	36,591,767.13	37,689,520.14	38,820,205.74	39,984,811.92



Instituto
Municipal de las
Mujeres Regias

2021 2024


INSTITUTO MUNICIPAL DE LAS MUJERES REGIAS
RESULTADOS DE INGRESOS - LDF
(PESOS)

Página 1 de 1
Fecha : 18/Abr/2023
Hora : 22:37:28

Concepto (c)	Año 2018	Año 2019	Año 2020	Año 2021	Año 2022	Año del Ejercicio Vigente 2023
1. Ingresos de Libre Disposición (1=A+B+C+D+E+F+G+H+I+J+K+L)	19,901,985.25	20,332,855.64	25,318,356.49	20,801,234.14	27,711,104.40	5,000,000.01
A. Impuestos						
B. Cuotas y Aportaciones de Seguridad Social						
C. Contribuciones de Mejoras						
D. Derechos						
E. Productos						
F. Aprovechamientos		57,500.00				
G. Ingresos por venta de Bienes y Prestación de Servicios		28,000.00				
H. Participaciones						
I. Incentivos Derivados de la Colaboración Fiscal						
J. Transferencias y Asignaciones	19,751,842.57	20,219,874.99	25,318,356.49	20,801,234.14	27,711,104.40	5,000,000.01
K. Convenios						
L. Otros Ingresos de Libre Disposición	150,142.68	27,480.65				
2. Transferencias Federales Etiquetadas (2=A+B+C+D+E)						
A. Aportaciones						
B. Convenios						
C. Fondos Distintos de Aportaciones						
D. Transferencias, Asignaciones, Subsidios y Subvenciones, y Pensiones y Jubilaciones						
E. Otras Transferencias Federales Etiquetadas						
3. Ingresos Derivados de Financiamientos (3=A)						
A. Ingresos Derivados de Financiamientos						
4. Total de Ingresos Proyectados (4=1+2+3)	19,901,985.25	20,332,855.64	25,318,356.49	20,801,234.14	27,711,104.40	5,000,000.01

Datos Informativos

1. Ingresos Derivados de Financiamientos con Fuente de Pago de Recursos de Libre Disposición
2. Ingresos derivados de Financiamientos con Fuente de Pago de Transferencias Federales Etiquetadas
3. Ingresos Derivados de Financiamiento (3 = 1 + 2)



Instituto Municipal de las Mujeres Regias
2021 2024



INSTITUTO MUNICIPAL DE LAS MUJERES REGIAS
RESULTADO DE EGRESOS- LDF
(PESOS)

Página 1 de 1
Fecha : 18/Abr/2023
Hora : 22:58:17

Concepto (b)	Año 2018	Año 2019	Año 2020	Año 2021	Año 2022	Año del Ejercicio Vigente 2023
1. Gasto No Etiquetado (1=A+B+C+D+E+F+G+H+I)						
A. Servicios Personales	13,808,556.01	20,199,032.59	28,125,540.48	20,764,768.34	24,689,278.73	9,271,848.89
B. Materiales y Suministros	4,567,018.17	5,276,632.90	6,317,307.95	5,559,200.24	8,104,171.05	2,797,021.68
C. Servicios Generales	488,675.13	381,078.72	279,586.86	187,224.35	425,320.21	76,027.80
D. Transferencias, Asignaciones, Subsidios y Otras Ayudas	5,234,518.20	6,781,087.83	13,031,689.73	14,374,750.97	15,518,446.72	6,291,097.10
E. Bienes Muebles, Inmuebles e Intangibles	2,144,666.20	298,642.52	686,245.37	74,997.00	641,340.75	107,702.31
F. Inversión Pública	1,373,678.31	7,461,590.62	7,810,710.57	568,595.78		
G. Inversiones Financieras y Otras Provisiones						
H. Participaciones y Aportaciones						
I. Deuda Pública						
2. Gasto Etiquetado (1=A+B+C+D+E+F+G+H+I)						
A. Servicios Personales						
B. Materiales y Suministros						
C. Servicios Generales						
D. Transferencias, Asignaciones, Subsidios y Otras Ayudas						
E. Bienes Muebles, Inmuebles e Intangibles						
F. Inversión Pública						
G. Inversiones Financieras y Otras Provisiones						
H. Participaciones y Aportaciones						
I. Deuda Pública						
3. Total de Resultado de Egresos (3=1+2)	13,808,556.01	20,199,032.59	28,125,540.48	20,764,768.34	24,689,278.73	9,271,848.89


Instituto Municipal de las Mujeres Regias
2021 2024



INSTITUTO MUNICIPAL DE LAS MUJERES REGIAS
Informe sobre Estudios Actuariales - LDF
(PESOS)

Página 1 de 2
Fecha : 18/Abr/2023
Hora : 22:04:19

	Pensiones y jubilaciones	Salud	Riesgos de trabajo	Invalidez y vida	Otras prestaciones sociales	TOTAL
--	--------------------------	-------	--------------------	------------------	-----------------------------	-------

Tipo de Sistema

	PRESTACION LABORAL	PRESTACION LABORAL	PRESTACION LABORAL	PRESTACION LABORAL	PRESTACION LABORAL	PRESTACION LABORAL
Prestación laboral o Fondo general para trabajadores del estado o municipio	NA	NA	NA	NA	NA	NA
Beneficio definido, Contribución definida o Mixto						

Población afiliada

Activos	13					13
Edad máxima	57					57
Edad mínima	30					30
Edad promedio	41					41
Pensionados y Jubilados	0					0
Edad máxima	0					0
Edad mínima	0					0
Edad promedio	0					0
Beneficiarios	4					4
Promedio de años de servicio (trabajadores activos)	0.00%					0.00%
Aportación individual al plan de pensión como % del salario	0.00%					0.00%
Aportación del ente público al plan de pensión como % del salario	0.00%					0.00%

Crecimiento esperado de los pensionados y jubilados (como %)	-					NA
Crecimiento esperado de los activos (como %)	1.1902%					1.1902%
Edad de Jubilación o Pensión	-					NA
Esperanza de vida	-					NA

Ingresos del Fondo

Ingresos Anuales al Fondo de Pensiones	74,742.47					74,742.47
--	-----------	--	--	--	--	-----------

Nómina anual

Activos	4,560,000.00					4,560,000.00
Pensionados y Jubilados	0.00					0.00
Beneficiarios de Pensionados y Jubilados	0.00					0.00

Monto mensual por pensión

Máximo	0.00					0.00
Mínimo	0.00					0.00
Promedio	0.00					0.00

Monto de la reserva

Valor presente de las obligaciones

Pensiones y Jubilaciones en curso de pago	0.00					0.00
Generación actual	0.00					0.00
Generaciones futuras	0.00					0.00
						1,313,480.63
						3,995,443.43

[Handwritten signature]

INSTITUTO MUNICIPAL DE LAS MUJERES REGIAS
Informe sobre Estudios Actuariales - LDF
(PESOS)

Página 2 de 2
Fecha : 18/Abr/2023
Hora : 22:04:19

	Pensiones y jubilaciones	Salud	Riesgos de trabajo	Invalidez y vida	Otras prestaciones sociales	TOTAL
--	--------------------------	-------	--------------------	------------------	-----------------------------	-------

Valor presente de las contribuciones asociadas a los sueldos futuros de cotización X%

Generación actual 0.00
Generaciones futuras 0.00

Valor presente de aportaciones futuras

Generación actual 0.00
Generaciones futuras 0.00
Otros Ingresos 0.00

Déficit/superávit actuarial

Generación actual 0.00
Generaciones futuras 0.00
(1,313,480.63)

Periodo de suficiencia

Año de descapitalización 2020
Tasa de rendimiento 3.00%

Estudio actuarial

Año de elaboración del estudio actuarial 2019
Empresa que elaboró el estudio actuarial

Valuaciones Actuariales del Norte S.C.	Valuaciones Actuariales del Norte S.C.	Valuaciones Actuariales del Norte S.C.	Valuaciones Actuariales del Norte S.C.	Valuaciones Actuariales del Norte S.C.	Valuaciones Actuariales del Norte S.C.
2019	2019	2019	2019	2019	2019
3.00%	3.00%	3.00%	3.00%	3.00%	3.00%

(1,313,480.63)
(3,995,443.43)



Instituto Municipal de las Mujeres Regias
2021 - 2024