



GOBIERNO DE
MONTERREY



INSTITUTO DE LAS
**MUJERES
REGIAS**

28 julio 2021

No. de Oficio: **IMMR- 2586/2021**
ASUNTO: **Avance de la Gestión financiera**

C. DIP. NANCY ARACELY OLGUÍN DÍAZ

Presidenta de la Mesa Directiva del
H. Congreso del Estado de Nuevo León
LXXV Legislatura
Presente. -

En cumplimiento a lo dispuesto en el artículo 33, fracción III inciso e, de la Ley de Gobierno Municipal del Estado de Nuevo León, le envío un ejemplar del Informe de los Avances de la Gestión Financiera al período de enero a junio de 2021, aprobado por el Consejo Directivo en la sesión ordinaria celebrada el 28 julio de 2021.

En dicho Informe se incluyen las cifras operadas en el periodo de referencia, integradas en estados e informes financieros y contables como lo establecen los acuerdos del Consejo Nacional de Armonización Contable en cumplimiento a la LGCG.

Asimismo, y en cumplimiento a lo dispuesto en el tercer párrafo del artículo 7 de la Ley de Fiscalización Superior del Estado de Nuevo León, se adjunta digitalizada la información antes referida del Instituto Municipal de las Mujeres Regias.

Sin otro particular de momento, aprovecho la ocasión para enviarle un cordial saludo y reiterarle la seguridad de mis más distinguidas consideraciones.

ATENTAMENTE

Lic. Liliana Teresa Muraira Romero
Directora General



c.c.p. archivo


2to A.G.F. 2021,
Carla Cb


INSTITUTO MUNICIPAL DE LAS MUJERES REGIAS
ESTADO DE ANALITICO DEL ACTIVO

A Junio De 2021

Página 1 de 1
Fecha : 03/Jul/2021
Hora : 13:50:03

	SALDO INICIAL	CARGOS DEL PERIODO	ABONOS DEL PERIODO	SALDO FINAL	VARACIÓN DEL PERIODO
ACTIVO	18,231,885.95	23,957,971.74	36,904,225.35	5,285,632.34	-12,946,253.61
ACTIVO CIRCULANTE	8,895,188.55	15,010,069.60	19,990,005.46	3,915,252.69	-4,979,935.86
Efectivo y Equivalentes	8,895,186.87	7,505,069.60	12,490,005.46	3,910,251.01	-4,984,935.86
Derechos a Recibir Efectivo o Equivalentes	1.68	7,505,000.00	7,500,000.00	5,001.68	5,000.00
Derechos a Recibir Bienes o Servicios	0.00	0.00	0.00	0.00	0.00
Inventarios	0.00	0.00	0.00	0.00	0.00
Almacenes	0.00	0.00	0.00	0.00	0.00
Estimación por Pérdida o Deterioro de Activos Circulantes	0.00	0.00	0.00	0.00	0.00
Otros Activos Circulantes	0.00	0.00	0.00	0.00	0.00
ACTIVO NO CIRCULANTE	9,336,697.40	8,947,902.14	16,914,219.89	1,370,379.65	-7,966,317.75
Inversiones Financieras a Largo Plazo	0.00	0.00	0.00	0.00	0.00
Derechos a Recibir Efectivo o Equivalentes a Largo Plazo	0.00	0.00	0.00	0.00	0.00
Bienes Inmuebles, Infraestructura y Construcciones en Proceso	7,810,710.57	8,947,902.14	16,758,612.71	0.00	-7,810,710.57
Bienes Muebles	2,673,550.13	0.00	0.00	2,673,550.13	0.00
Activos Intangibles	153,932.00	0.00	0.00	153,932.00	0.00
Depreciación, Deterioro y Amortización Acumulada de Bienes	-1,301,495.30	0.00	155,607.18	-1,457,102.48	-155,607.18
Activos Diferidos	0.00	0.00	0.00	0.00	0.00
Estimación por Pérdida o Deterioro de Activos no Circulantes	0.00	0.00	0.00	0.00	0.00
Otros Activos no Circulantes	0.00	0.00	0.00	0.00	0.00


LIC. LILIANA TERESA MURAIRA ROMERO
DIRECCION GENERAL



"Bajo protesta de decir verdad declaramos que los Estados Financieros y sus notas, son razonablemente correctos y son responsabilidad del emisor"

INSTITUTO MUNICIPAL DE LAS MUJERES REGIAS
 ESTADO ANALITICO DE LA DEUDA Y OTROS PASIVOS

A Junio De 2021

DENOMINACIÓN DE LAS DEUDAS	MONEDA DE CONTRATACIÓN	INSTITUCIÓN Ó PAIS ACREEDOR	SALDO INICIAL DEL PERIODO	SALDO FINAL DEL PERIODO
DEUDA PÚBLICA				
CORTO PLAZO				
Deuda Interna				
Instituciones de Crédito				
Títulos y Valores				
Arrendamientos Financieros				
Deuda Externa				
Organismos Financieros Internacionales				
Deuda Bilateral				
Títulos y Valores				
Arrendamientos Financieros				
Sub Total Corto Plazo:				
LARGO PLAZO				
Deuda Interna				
Instituciones de Crédito				
Títulos y Valores				
Arrendamientos Financieros				
Deuda Externa				
Organismos Financieros Internacionales				
Deuda Bilateral				
Títulos y Valores				
Arrendamientos Financieros				
Sub Total Largo Plazo:				
Otros Pasivos			1,634,775.38	1,426,251.27
Total Deuda y Otros Pasivos			1,634,775.38	1,426,251.27


 LIC. LILIANA TERESA MURAIRA ROMERO
 DIRECCION GENERAL

"Bajo protesta de decir verdad declaramos que los Estados Financieros y sus notas, son razonablemente correctos y son responsabilidad del emisor"

INSTITUTO MUNICIPAL DE LAS MUJERES REGIAS

ESTADO DE ACTIVIDADES

Página 1 de 2

Fecha : 04/Jul/2021

Hora : 22:04:18

Junio De 2021 y Diciembre 2020

INGRESOS Y OTROS BENEFICIOS	2021	2020
INGRESOS DE GESTIÓN		
Impuestos	0.00	0.00
Cuotas y Aportaciones de Seguridad Social	0.00	0.00
Contribuciones de Mejoras	0.00	0.00
Derechos	0.00	0.00
Productos	0.00	0.00
Aprovechamientos	0.00	0.00
Ingresos por Venta de Bienes y Prestación de Servicios	0.00	0.00
Ingresos no Comprendidos en las Fracciones de la Ley de Ingresos Causados en Ejercicios Fiscales Anteriores Pendiente de Liquidación o Pago (Derogado)	0.00	0.00
	0.00	0.00
PARTICIPACIONES, APORTACIONES, CONVENIOS, INCENTIVOS DERIVADOS DE LA COLABORACION FISCAL, FONDOS DISTINTOS DE APORTACIONES, TRANSFERENCIAS, ASIGNACIONES, SUBSIDIOS Y SUB.		
Participaciones, Aportaciones, Convenios, Incentivos Derivados de la Colaboración Fiscal y Fondos Distintos de Aportaciones	0.00	0.00
Transferencias, Asignaciones, Subsidios y Subvenciones, y Pensiones y Jubilaciones	7,500,000.00	25,318,356.49
	7,500,000.00	25,318,356.49
OTROS INGRESOS Y BENEFICIOS		
Ingresos Financieros	0.00	0.00
Incremento por Variación de Inventarios	0.00	0.00
Disminución del Exceso de Estimaciones por Pérdida o Deterioro u Obsolescencia	0.00	0.00
Disminución del Exceso de Provisiones	0.00	0.00
Otros Ingresos y Beneficios Varios	0.00	36,866.42
	0.00	36,866.42
TOTAL DE INGRESOS Y OTROS BENEFICIOS	7,500,000.00	25,355,222.91
GASTOS Y OTRAS PERDIDAS		
GASTOS DE FUNCIONAMIENTO		
Servicios Personales	2,255,163.04	6,317,307.95
Materiales y Suministros	93,785.01	279,586.86
Servicios Generales	9,353,867.92	13,031,689.73
	11,702,815.97	19,628,584.54
TRANSFERENCIAS, ASIGNACIONES, SUBSIDIOS Y OTRAS AYUDAS		
Transferencias Internas y Asignaciones al Sector Público	0.00	0.00
Transferencias al Resto del Sector Público	0.00	0.00
Subsidios y Subvenciones	0.00	0.00
Ayudas Sociales	0.00	0.00
Pensiones y Jubilaciones	0.00	0.00
Transferencias a Fideicomisos, Mandatos y Contratos Análogos	0.00	0.00
Transferencias a la Seguridad Social	0.00	0.00
Donativos	0.00	0.00
Transferencias al Exterior	0.00	0.00
	0.00	0.00
PARTICIPACIONES Y APORTACIONES		
Participaciones	0.00	0.00
Aportaciones	0.00	0.00
Convenios	0.00	0.00
	0.00	0.00
INTERESES, COMISIONES Y OTROS GASTOS DE LA DEUDA PÚBLICA		
Intereses de la Deuda Pública	0.00	0.00
Comisiones de la Deuda Pública	0.00	0.00
Gastos de la Deuda Pública	0.00	0.00
Costo por Coberturas	0.00	0.00
Apoyos Financieros	0.00	0.00
	0.00	0.00

INSTITUTO MUNICIPAL DE LAS MUJERES REGIAS

ESTADO DE ACTIVIDADES

Página 2 de 2
 Fecha : 04/Jul/2021
 Hora : 22:04:18

Junio De 2021 y Diciembre 2020

GASTOS Y OTRAS PERDIDAS	2021	2020
OTROS GASTOS Y PERDIDAS EXTRAORDINARIAS		
Estimaciones, Depreciaciones, Deterioros, Obsolescencia y Amortizaciones	155,607.18	191,537.60
Provisiones	0.00	0.00
Disminución de Inventarios	0.00	0.00
Aumento por Insuficiencia de Estimaciones por Pérdida o Deterioro u Obsolescencia	0.00	0.00
Aumento por Insuficiencia de Provisiones	0.00	0.00
Otros Gastos	0.00	36,866.42
	<u>155,607.18</u>	<u>228,404.02</u>
Inversión Pública		
Inversión Pública no Capitalizable	568,595.78	0.00
	<u>568,595.78</u>	<u>0.00</u>
TOTAL DE GASTOS Y OTRAS PERDIDAS	<u>12,427,018.93</u>	<u>19,856,988.56</u>
RESULTADOS DEL EJERCICIO (AHORRO/DESAHORRO)	<u>-4,927,018.93</u>	<u>5,498,234.35</u>



LIC. LILIANA TERESA MURAIRA ROMERO
 DIRECCION GENERAL

"Bajo protesta de decir verdad declaramos que los Estados Financieros y sus notas, son razonablemente correctos y son responsabilidad del emisor"

INSTITUTO MUNICIPAL DE LAS MUJERES REGIAS
ESTADO DE CAMBIOS EN LA SITUACION FINANCIERA

Página 1 de 2
 Fecha : 03/Jul/2021
 Hora : 13:47:58

A Junio De 2021

	ORIGEN	APLICACIÓN
ACTIVO	<u>12,951,253.61</u>	<u>5,000.00</u>
ACTIVO CIRCULANTE	4,984,935.86	5,000.00
Efectivo y Equivalentes	4,984,935.86	0.00
Derechos a Recibir Efectivo o Equivalentes	0.00	5,000.00
Derechos a Recibir Bienes o Servicios	0.00	0.00
Inventarios	0.00	0.00
Almacenes	0.00	0.00
Estimación por Pérdida o Deterioro de Activos Circulantes	0.00	0.00
Otros Activos Circulantes	0.00	0.00
ACTIVO NO CIRCULANTE	7,966,317.75	0.00
Inversiones Financieras a Largo Plazo	0.00	0.00
Derechos a Recibir Efectivo o Equivalentes a Largo Plazo	0.00	0.00
Bienes Inmuebles, Infraestructura y Construcciones en Proceso	7,810,710.57	0.00
Bienes Muebles	0.00	0.00
Activos Intangibles	0.00	0.00
Depreciación, Deterioro y Amortización Acumulada de Bienes	155,607.18	0.00
Activos Diferidos	0.00	0.00
Estimación por Pérdida o Deterioro de Activos no Circulantes	0.00	0.00
Otros Activos no Circulantes	0.00	0.00
PASIVO	<u>0.00</u>	<u>208,524.11</u>
PASIVO CIRCULANTE	0.00	208,524.11
Cuentas por Pagar a Corto Plazo	0.00	208,524.11
Documentos por Pagar a Corto Plazo	0.00	0.00
Porción a Corto Plazo de la Deuda Pública a Largo Plazo	0.00	0.00
Títulos y Valores a Corto Plazo	0.00	0.00
Pasivos Diferidos a Corto Plazo	0.00	0.00
Fondos y Bienes de Terceros en Garantía y/o Administración a Corto Plazo	0.00	0.00
Provisiones a Corto Plazo	0.00	0.00
Otros Pasivos a Corto Plazo	0.00	0.00
PASIVO NO CIRCULANTE	0.00	0.00
Cuentas por Pagar a Largo Plazo	0.00	0.00
Documentos por Pagar a Largo Plazo	0.00	0.00
Deuda Pública a Largo Plazo	0.00	0.00
Pasivos Diferidos a Largo Plazo	0.00	0.00
Fondos y Bienes de Terceros en Garantía y/o Administración a Largo Plazo	0.00	0.00

INSTITUTO MUNICIPAL DE LAS MUJERES REGIAS
ESTADO DE CAMBIOS EN LA SITUACION FINANCIERA


Página 2 de 2

Fecha : 03/Jul/2021

Hora : 13:47:58

A Junio De 2021

	ORIGEN	APLICACIÓN
PASIVO	0.00	208,524.11
PASIVO NO CIRCULANTE	0.00	0.00
Provisiones a Largo Plazo	0.00	0.00
HACIENDA PUBLICA/PATRIMONIO	0.01	12,737,729.51
HACIENDA PÚBLICA/PATRIMONIO CONTRIBUIDO	0.00	0.00
Aportaciones	0.00	0.00
Donaciones de Capital	0.00	0.00
Actualización de la Hacienda Pública/Patrimonio	0.00	0.00
HACIENDA PÚBLICA/PATRIMONIO GENERADO	0.01	12,737,729.51
Resultados del Ejercicio (Ahorro/Desahorro)	0.00	10,425,253.28
Resultados de Ejercicios Anteriores	0.00	2,312,476.23
Revalúos	0.00	0.00
Reservas	0.00	0.00
Rectificaciones de Resultados de Ejercicios Anteriores	0.01	0.00
EXCESO O INSUFICIENCIA EN LA ACTUALIZACION DE LA HACIENDA PUBLICA/PATRIMONIO	0.00	0.00
Resultado por Posición Monetaria	0.00	0.00
Resultado por Tenencia de Activos no Monetarios	0.00	0.00
SUMAS IGUALES	12,951,253.62	12,951,253.62


 LIC. LILIANA TERESA MURAIRA ROMERO
 DIRECCION GENERAL

"Bajo protesta de decir verdad declaramos que los Estados Financieros y sus notas son razonablemente correctos y son responsabilidad del emisor"

INSTITUTO MUNICIPAL DE LAS MUJERES REGIAS
Estado de Flujos de Efectivo
De Enero a Junio del 2021 y Diciembre 2020

Fecha: 03/Jul/2021
 Hora: 05:15:20 p.m.

	2021	2020
Origen	\$ 7,500,000.00	\$ 27,882,979.75
Impuestos		
Cuotas y Aportaciones de Seguridad Social		
Contribuciones de Mejoras		
Derechos		
Productos		
Aprovechamientos		
Ingresos por Venta de Bienes y Prestación de Servicios		
Participaciones, Aportaciones, Convenios, Incentivos Derivados de la Colaboración Fiscal y Fondos Distintos de Aportaciones	\$	-
Transferencias, Asignaciones, Subsidios y Subvenciones, y Pensiones y Jubilaciones	\$ 7,500,000.00	\$ 25,318,356.49
Otros Orígenes de Operación	\$ -	\$ 2,564,623.26
Aplicación	11,916,340.08	19,628,584.54
Servicios Personales	2,255,163.04	\$ 6,317,307.95
Materiales y Suministros	93,785.01	\$ 279,586.86
Servicios Generales	9,353,867.92	\$ 13,031,689.73
Transferencias Internas y Asignaciones al Sector Público		
Transferencias al resto del Sector Público		
Subsidios y Subvenciones		
Ayudas Sociales		\$ -
Pensiones y Jubilaciones		
Transferencias a Fideicomisos, Mandatos y Contratos Análogos		
Transferencias a la Seguridad Social		
Donativos		
Transferencias al Exterior		
Participaciones		
Aportaciones		
Convenios		
Otras Aplicaciones de Operación	\$ 213,524.11	
Flujos Netos de Efectivo por Actividades de Operación	-\$ 4,416,340.08	\$ 8,254,395.21
Flujos de Efectivo de las Actividades de Inversión		
Origen	\$ -	\$ -
Bienes Inmuebles, Infraestructura y Construcciones en Proceso	\$ -	
Bienes Muebles	\$ -	



Otros Orígenes de Inversión		\$	-
Aplicación	\$	568,595.78	\$ 8,496,955.94
Bienes Inmuebles, Infraestructura y Construcciones en Proceso	\$	568,595.78	\$ 7,810,710.57
Bienes Muebles			\$ 686,245.37
Otras Aplicaciones de Inversión			
Flujos Netos de Efectivo por Actividades de Inversión	-\$	568,595.78	-\$ 8,496,955.94

Flujo de Efectivo de las Actividades de Financiamiento

Origen

Endeudamiento Neto

Interno

Externo

Otros Orígenes de Financiamiento

Aplicación

Servicios de la Deuda


Interno

Externo

Otras Aplicaciones de Financiamiento

Flujos Netos de Efectivo por Actividades de Financiamiento

Incremento/Disminución Neta en el Efectivo y Equivalentes al Efectivo	-\$	4,984,935.86	-\$	242,560.73
Efectivo y Equivalentes al Efectivo al Inicio del Ejercicio	\$	8,895,186.87	\$	9,137,747.60
Efectivo y Equivalentes al Efectivo al Final del Ejercicio	\$	3,910,251.01	\$	8,895,186.87


LIC. LILIANA TERESA MURAIRA ROMERO
DIRECCION GENERAL


"Bajo protesta de decir verdad declaramos que los Estados Financieros y sus notas, son razonablemente correctos y son responsabilidad del emisor"

INSTITUTO MUNICIPAL DE LAS MUJERES REGIAS
ESTADO DE VARIACION EN LA HACIENDA PUBLICA

A Junio De 2021

Página 1 de 1
Fecha : 04-jul-21
Hora : 03:01:25 p. m.

CONCEPTO	HACIENDA PUBLICA/PATRIMONIO CONTRIBUIDO	HACIENDA PUBLICA/PATRIMONIO GENERADO DE EJERCICIOS ANTERIORES	HACIENDA PUBLICA/PATRIMONIO GENERADO DEL EJERCICIO	EXCESO O INSUFICIENCIA EN LA ACTUALIZACION DE LA HACIENDA PUBLICA / PATRIMONIO	TOTAL
HACIENDA PÚBLICA/PATRIMONIO CONTRIBUIDO 2020					
Aportaciones	0.00	0.00	0.00	0.00	0.00
Donaciones de Capital	0.00	0.00	0.00	0.00	0.00
Actualización de la Hacienda Pública/Patrimonio	0.00	0.00	0.00	0.00	0.00
HACIENDA PÚBLICA/PATRIMONIO GENERADO 2020	0.00	11,098,876.22	5,498,234.35	0.00	16,597,110.57
Resultados del Ejercicio (Ahorro/Desahorro)	0.00	0.00	5,498,234.35	0.00	5,498,234.35
Resultados de Ejercicios Anteriores	0.00	17,906,824.01	0.00	0.00	17,906,824.01
Revalúos	0.00	0.00	0.00	0.00	0.00
Reservas	0.00	0.00	0.00	0.00	0.00
Rectificaciones de Resultados de Ejercicios Anteriores	0.00	-6,807,947.79	0.00	0.00	-6,807,947.79
EXCESO O INSUFICIENCIA EN LA ACTUALIZACION DE LA HACIENDA PUBLICA / PATRIMONIO 2020	0.00	0.00	0.00	0.00	0.00
Resultado por Posición Monetaria	0.00	0.00	0.00	0.00	0.00
Resultado por Tenencia de Activos no Monetarios	0.00	0.00	0.00	0.00	0.00
Hacienda Pública / Patrimonio Neto Final de 2020	0.00	11,098,876.22	5,498,234.35	0.00	16,597,110.57
CAMBIO EN LA HACIENDA PÚBLICA/PATRIMONIO CONTRIBUIDO NETO DE 2021	0.00	0.00	0.00	0.00	0.00
Aportaciones	0.00	0.00	0.00	0.00	0.00
Donaciones de Capital	0.00	0.00	0.00	0.00	0.00
Actualización de la Hacienda Pública/Patrimonio	0.00	0.00	0.00	0.00	0.00
VARIACIONES DE LA HACIENDA PÚBLICA/PATRIMONIO GENERADO NETO DE 2021	0.00	-2,312,476.23	-10,425,253.28	0.00	-12,737,729.51
Resultados del Ejercicio (Ahorro/Desahorro)	0.00	0.00	-4,927,018.93	0.00	-4,927,018.93
Resultados de Ejercicios Anteriores	0.00	-2,312,476.23	-5,498,234.35	0.00	-7,810,710.58
Revalúos	0.00	0.00	0.00	0.00	0.00
Reservas	0.00	0.00	0.00	0.00	0.00
Rectificaciones de Resultados de Ejercicios Anteriores	0.00	0.00	0.00	0.00	0.00
EXCESO O INSUFICIENCIA EN LA ACTUALIZACION DE LA HACIENDA PUBLICA / PATRIMONIO 2021	0.00	0.00	0.00	0.00	0.00
Resultado por Posición Monetaria	0.00	0.00	0.00	0.00	0.00
Resultado por Tenencia de Activos no Monetarios	0.00	0.00	0.00	0.00	0.00
Hacienda Pública / Patrimonio Neto Final de 2021	0.00	8,786,399.99	-4,927,018.93	0.00	3,859,381.06


LIC. LUJANA TERESA MURRERA ROMERO
DIRECCION GENERAL

"Bajo protesta de decir verdad declaramos que los Estados Financieros y sus notas, son razonablemente correctos y son responsabilidad del emisor"

INSTITUTO MUNICIPAL DE LAS MUJERES REGIAS
ESTADO DE SITUACION FINANCIERA
Junio De 2021 y Diciembre 2020

Página 1 de 2
Fecha : 04/Jul/2021
Hora : 22:03:07

ACTIVO	2021	2020	PASIVO	2021	2020
ACTIVO CIRCULANTE			PASIVO CIRCULANTE		
Efectivo y Equivalentes	3,910,251.01	8,895,186.87	Cuentas por Pagar a Corto Plazo	112,770.64	321,294.75
Derechos a Recibir Efectivo o Equivalentes	5,001.68	1.68	Documentos por Pagar a Corto Plazo	0.00	0.00
Derechos a Recibir Bienes o Servicios	0.00	0.00	Porción a Corto Plazo de la Deuda Pública a Largo Plazo	0.00	0.00
Inventarios	0.00	0.00	Títulos y Valores a Corto Plazo	0.00	0.00
Almacenes	0.00	0.00	Pasivos Diferidos a Corto Plazo	0.00	0.00
Estimación por Pérdida o Deterioro de Activos Circulantes	0.00	0.00	Fondos y Bienes de Terceros en Garantía y/o Administración a Corto Plazo	0.00	0.00
Otros Activos Circulantes	0.00	0.00	Provisiones a Corto Plazo	0.00	0.00
TOTAL DE ACTIVO CIRCULANTE	3,915,252.69	8,895,188.55	Otros Pasivos a Corto Plazo	0.00	0.00
ACTIVO NO CIRCULANTE			TOTAL DE PASIVO CIRCULANTE	112,770.64	321,294.75
Inversiones Financieras a Largo Plazo	0.00	0.00	PASIVO NO CIRCULANTE		
Derechos a Recibir Efectivo o Equivalentes a Largo Plazo	0.00	0.00	Cuentas por Pagar a Largo Plazo	0.00	0.00
Bienes Inmuebles, Infraestructura y Construcciones en Proceso	0.00	7,810,710.57	Documentos por Pagar a Largo Plazo	0.00	0.00
Bienes Muebles	2,673,550.13	2,673,550.13	Deuda Pública a Largo Plazo	0.00	0.00
Activos Intangibles	153,932.00	153,932.00	Pasivos Diferidos a Largo Plazo	0.00	0.00
Depreciación, Deterioro y Amortización Acumulada de Bienes	-1,457,102.48	-1,301,495.30	Fondos y Bienes de Terceros en Garantía y/o Administración a Largo Plazo	0.00	0.00
Activos Diferidos	0.00	0.00	Provisiones a Largo Plazo	1,313,480.63	1,313,480.63
Estimación por Pérdida o Deterioro de Activos no Circulantes	0.00	0.00	TOTAL DE PASIVO NO CIRCULANTE	1,313,480.63	1,313,480.63
Otros Activos no Circulantes	0.00	0.00	TOTAL PASIVO:	1,426,251.27	1,634,775.38
TOTAL DE ACTIVO NO CIRCULANTE	1,370,379.65	9,336,697.40			
TOTAL ACTIVO:	5,285,632.34	18,231,885.95			

HACIENDA PUBLICA/PATRIMONIO

HACIENDA PÚBLICA/PATRIMONIO CONTRIBUIDO

Aportaciones	0.00	0.00
Donaciones de Capital	0.00	0.00
Actualización de la Hacienda Pública/Patrimonio	0.00	0.00
HACIENDA PÚBLICA/PATRIMONIO GENERADO		
Resultados del Ejercicio (Ahorro/Desahorro)	-4,927,018.93	5,498,234.35
Resultados de Ejercicios Anteriores	15,594,347.78	17,906,824.01
Revalúos	0.00	0.00
Reservas	0.00	0.00
Rectificaciones de Resultados de Ejercicios Anteriores	-6,807,947.78	-6,807,947.79

HACIENDA PUBLICA/PATRIMONIO

**EXCESO O INSUFICIENCIA EN LA ACTUALIZACION DE LA
HACIENDA PUBLICA/PATRIMONIO**

Resultado por Posición Monetaria	0.00	0.00
Resultado por Tenencia de Activos no Monetarios	0.00	0.00
TOTAL HACIENDA PUBLICA/PATRIMONIO:	3,859,381.07	16,597,110.57

**TOTAL PASIVO Y HACIENDA
PUBLICA/PATRIMONIO:**

5,285,632.34 18,231,885.95



LIC. LILIANA TERESA MURAIRA ROMERO
DIRECCION GENERAL

"Bajo protesta de decir verdad declaramos que los Estados Financieros y sus notas, son razonablemente correctos y son responsabilidad del emisor"

INSTITUTO MUNICIPAL DE LAS MUJERES REGIAS
NOTAS A LOS ESTADOS FINANCIEROS AL 30 DE JUNIO DE 2021 Y 31 DE DICIEMBRE DE 2020
(CIFRAS EN PESOS)

En cumplimiento a lo dispuesto en los artículos 46 y 49 de la Ley General de Contabilidad Gubernamental, El Instituto Municipal de las Mujeres Regias presenta las notas a los estados financieros cuyos rubros así lo requieren, atendiendo en todo momento a los postulados de revelación suficiente e importancia relativa, a fin de que la información sea de mayor utilidad para los usuarios.

A continuación, se presentan los tres tipos de notas que acompañan a los estados financieros:

- a) Notas de desglose,
- b) Notas de memoria (cuentas de orden), y
- c) Notas de gestión administrativa.

a) NOTAS DE DESGLOSE

I) NOTAS AL ESTADO DE SITUACIÓN FINANCIERA

Activo

1. Efectivo y Equivalentes

	2021	2020
Efectivo e Inversiones		
Caja Chica	\$ 5,000	\$ -
Afirme Gasto Corriente	3,905,027	4,698,584
Afirme AVG	224	4,196,603
	\$ 3,910,251	\$ 8,895,187

2. Derecho a Recibir Efectivo y Equivalentes

	2021	2020
Cuentas por Cobrar a Corto Plazo		
Cuentas por Cobrar a Corto Plazo	\$ 2	\$ 2
Deudores por Anticipos de la Tesorería a Corto Plazo	5,000	-
	\$ 5,002	\$ 2

3. Construcciones en Proceso, Bienes Muebles e Intangibles

	2021	2020
Bienes Inmuebles, Infraestructura y Construcciones en Proceso		
Instalaciones y Equipamiento en Construcciones en Proceso	\$ -	\$ 7,810,711
	\$ -	\$ 7,810,711

	2021	2020
Bienes Muebles		
Muebles de oficina y estantería	\$ 137,442	\$ 137,442
Muebles excepto de oficina y estantería	20,207	20,207
Equipo de computo y de tecnologías de la información	206,421	206,421
Otros mobiliarios y equipos de comunicación	227,505	227,505
Equipos y aparatos audiovisuales	24,221	24,221
Cámaras fotográficas y de video	18,384	18,384
Vehículos y equipo terrestre	1,967,206	1,967,206
Sistemas de Aire Acondicionado, Calefacción y de Refri	72,164	72,164
Herramientas y maquina-herramienta	-	-
	2,673,550	2,673,550
Activos Intangibles		
Software	153,932	153,932
	153,932	153,932
Depreciación Acumulada	1,457,102	1,301,495
	\$ 1,370,380	\$ 1,525,987

Pasivo

4. Cuentas por Pagar a Corto Plazo

	2021	2020
Retenciones y Contribuciones por Pagar a Corto Plazo	\$ 107,771	\$ 321,295
Otras Cuentas por Pagar a Corto Plazo	\$ 5,000	\$ -
	\$ 112,771	\$ 321,295

5. Provisiones a Largo Plazo

	2021	2020
Otras provisiones a Largo Plazo		
Pasivos por obligaciones Laborales	\$ 1,313,481	\$ 1,313,481
	\$ 1,313,481	\$ 1,313,481

II) NOTAS AL ESTADO DE ACTIVIDADES

Ingresos de Gestión

1. Ingresos y otros Beneficios

Transferencias, Asignaciones, Subsidios y Subvenciones

	2021	2020
Transferencias Municipales	\$ 7,500,000	\$ 19,500,000
Aportaciones Estatales	-	5,818,356
	\$ 7,500,000	\$ 25,318,356

El Municipio de Monterrey aprobó dentro de su presupuesto anual de egresos para el ejercicio 2021, un importe de \$15'000,000 que corresponden al subsidio otorgado para la operación y funcionamiento del Instituto de las Mujeres de Regias, el cual se constituye como presupuesto de ingresos de dicha Organización para el ejercicio 2021.

El Consejo Directivo del Instituto Municipal de las Mujeres Regias el día 16 de Diciembre de 2020 en el Acta 61 de la Sesión Ordinaria, aprobó el presupuesto de egresos correspondiente al ejercicio 2021 por un monto de \$15'000,000, publicado en el Periódico Oficial del Estado Número 158 del día 23 de Diciembre de 2020.

En la Quincuagésima Tercera Sesión Ordinaria del Consejo Directivo del Instituto Municipal de las Mujeres Regias celebrada el 25 de enero de 2021 se aprobó la primera modificación al presupuesto de egresos 2021 debido a las existencias finales del año 2020, por la cantidad de \$8'573,892.12 para acumular un monto de \$23'573,892.12, publicado en el Periódico Oficial del Estado, del día 01 de Febrero de 2021.

Gastos y Otras Pérdidas:

2. Gastos de Funcionamiento

	2021	2020
Servicios Personales		
Sueldo Base al Personal Permanente	\$ 2,089,833	\$ 4,902,500
Sueldo Base al Personal Transitorio	32,333	272,418
Remuneraciones Adicionales y Especiales	132,996	1,013,430
Otras prestaciones Sociales y Económicas	-	128,960
	\$ 2,255,163	\$ 6,317,308
Materiales y Suministros		
Materiales de Administración, Emisión de Documentos y Artículos Oficiales	\$ 35,206	\$ 131,580
Alimentos y Utensilios	4,579	15,516
Combustibles, Lubricantes y Aditivos	54,000	132,000
Refacciones y Accesorios Menores	-	491
	\$ 93,785	\$ 279,587
Servicios Generales		
Servicios Básicos	\$ -	\$ 5,440
Servicios Profesionales, Científicos y Técnicos y Otros Servicios	304,700	690,140
Servicios Financieros, Bancarios y Comerciales	72,577	109,469
Servicios de Instalación, Reparación, Mantenimiento y Conservación	48,678	139,201
Servicios de Comunicación Social y Publicidad	2,463,648	876,351
Servicios de Traslado y Viáticos	-	200
Servicios Oficiales	6,380,995	10,982,485
Otros Servicios Generales	83,268	228,403
	\$ 9,353,868	\$ 13,031,690

	2021	2020
Transferencias, Asignaciones, Subsidios y Otras Ayudas		
Donativos	\$ -	\$ -
	\$ -	\$ -
Otros Gastos y Perdidas Extraordinarias		
Estimaciones, Depreciaciones, Deterioros, Obsolescencia y Amortizaciones	155,607	191,538
Provisiones	-	-
Otros Gastos Varios	-	36,866
	\$ 155,607	\$ 228,404
Inversión Pública		
Inversión Pública no Capitalizable	\$ 568,596	\$ -
	\$ 568,596	\$ -
Total Gastos	\$ 12,427,019	\$ 19,856,989

Los conceptos de gasto reconocidos por el Instituto de Las Mujeres Regias se apegan en todo momento al Clasificador por Tipo de Gasto y al Clasificador por Objeto de Gasto, así como a sus descripciones generales. Estos clasificadores son resultados de los Acuerdos emitidos por el Consejo Nacional de Armonización Contable (CONAC) y publicados en su Sitio Web Oficial.

III) NOTAS ESTADO DE VARIACIÓN EN LA HACIENDA PÚBLICA

Resultado de Ejercicios Anteriores

1. Cambios en Políticas Contables

En virtud de los trabajos de adopción de la nueva Ley General de Contabilidad Gubernamental, los Entes Públicos deben modificar sus políticas de registro contable, migrando de Contabilidad de Flujo de Efectivo a Contabilidad Acumulativa, por tanto, el Instituto a partir del Ejercicio Fiscal de 2015, registra, entre otras, las Cuentas por Cobrar y por Pagar, a favor y a cargo del mismo, algunas provisiones en materia salarial principalmente, Los Bienes Muebles, Inmuebles e Intangibles, así como su depreciación y Amortización, Estos cambios produjeron ajustes contra las cuentas de Resultados de Ejercicios Anterior, a fin de reconocer los saldos a la fecha de las cuentas de balance creadas para el control de los conceptos mencionados anteriormente.

IV) NOTAS AL ESTADO DE FLUJOS DE EFECTIVO

Efectivo y equivalentes

1. Análisis de los Saldos

	2021		2020	
	Saldo Inicial	Saldo Final	Saldo Inicial	Saldo Final
Caja Chica	-	5,000	-	-
A firme gasto corriente	4,698,584	3,905,027	6,530,873	4,698,584
A firme AVG	4,196,603	224	2,606,874	4,196,603
	\$ 8,895,187	\$ 3,910,251	\$ 9,137,748	\$ 8,895,187

2. Conciliación de los Flujos de Efectivo Netos

Concepto	2021	2020
Resultados del Ejercicio Ahorro / Desahorro	-\$ 4,927,019	\$ 5,498,234
Estimaciones, Depreciaciones, Deterioros, Obsolescencia y Amortizaciones	\$ 155,607	\$ 191,538
	\$ 155,607	\$ 191,538
Inversión Pública	\$ 568,596	\$ -
	\$ 568,596	\$ -
Flujos Netos de Efectivo por Actividades de Inversión	\$ 568,596	\$ 2,495,308
Otras Aplicaciones	\$ 213,524	\$ 3,437,025
	\$ 782,120	\$ 5,932,333
Flujos de Efectivo Netos de las Actividades de Operación	-\$ 4,984,936	-\$ 242,561

V) CONCILIACIÓN ENTRE LOS INGRESOS PRESUPUESTARIOS Y CONTABLES, ASÍ COMO ENTRE LOS EGRESOS PRESUPUESTARIOS Y LOS GASTOS CONTABLES

1. Conciliación entre los Ingresos Presupuestales y Contables

La conciliación se presenta atendiendo a lo dispuesto por el Acuerdo por el que se emite el formato de conciliación entre los ingresos presupuestarios y contables, así como entre los egresos presupuestarios y los gastos contables

1	Total de Ingresos Presupuestales		\$ 7,500,000
2	Más: Ingresos no Presupuestales		\$ -
		\$ -	
3	Total del Ingreso Contable		\$ 7,500,000

2. Conciliación entre los Egresos Presupuestales y los Gastos Contables

1	Total de Egresos Presupuestales		\$ 12,271,412
2	Menos: Egresos Presupuestales no Contables		\$ -
	Adquisición de Bienes Muebles		
	Obra Pública en Bienes Propios		
3	Más: Gastos Contables no Presupuestales		\$ 155,607
	Estimaciones, Depreciaciones, Deterioros, Obsolescencia y Amortizaciones	\$ 155,607	
	Disminución de Bienes por pérdida, obsolescencia y deterioro	\$ -	
	Otros Gastos Varios	\$ -	
4	Total del Gasto Contable		\$ 12,427,019

b) NOTAS DE MEMORIA (CUENTAS DE ORDEN)

Las cuentas de orden se utilizan para registrar movimientos de valores que no afecten o modifiquen el balance del ente contable, sin embargo, su incorporación en libros es necesaria con fines de recordatorio contable, de control y en general sobre los aspectos administrativos, o bien, para consignar sus derechos o responsabilidades contingentes que puedan, o no, presentarse en el futuro.

Las cuentas que se manejan para efectos de estas Notas son las siguientes:

1. Cuentas de Orden Contables y Presupuestarias

Contables:		
	Valores	\$ -
	Emisión de obligaciones	-
	Avales y garantías	-
	Juicios	-
Contratos para Inversión Mediante Proyectos para Prestación de Servicios (PPS) y Similares:		
	Bienes concesionados o en comodato	-
Presupuestarias:		
	Cuentas de ingresos	\$ 15,000,000
	Cuentas de egresos	15,000,000

Por la naturaleza del Ente, a la fecha no ha sido necesaria la creación de cuentas de Orden Contables.

La operación y resultados de las Cuentas de Orden Presupuestales, se presenta a detalle en la elaboración de los Estados Financieros Presupuestales, por lo que en esta nota solo se incluyen los Nombres y Clasificaciones de las Cuentas creadas.

c) NOTAS DE GESTIÓN ADMINISTRATIVA

1. Introducción

Los Estados Financieros del Instituto Municipal de las Mujeres Regias, proveen de información financiera a los principales usuarios de esta, al Congreso y a los ciudadanos.

El objetivo del presente documento es la revelación del contexto y de los aspectos económicos-financieros más relevantes que influyeron en las decisiones del periodo, y que son considerados en la elaboración de los estados financieros para la mayor comprensión de estos y sus particularidades.

De esta manera, se informa y explica la respuesta del Ente a las condiciones relacionadas con la información financiera de cada periodo de gestión; además, de exponer aquellas políticas que podrían afectar la toma de decisiones en periodos posteriores.

2. Panorama Económico y Financiero

El Instituto Municipal de las Mujeres Regias, opera con recursos provenientes del Gobierno Municipal de Monterrey, por lo que sus ingresos dependen de la Autorización de Entes externos, es decir, el Instituto, no genera ingresos propios para sufragar sus programas de trabajo, por lo que está condicionada en su totalidad a las condiciones económicas y

financieras que impongan o afecten al Presupuesto de Egresos Municipal, aprobados por el Congreso.

3. Autorización e Historia

Mediante la expedición del Decreto 39 del H. Congreso del Estado de Nuevo León, publicado en el Periódico Oficial del Estado de Nuevo León en fecha 01 de Enero de 2010, se Autoriza la creación del Instituto Municipal de las Mujeres Regias.

4. Organización y Objeto Social

El objeto de creación del Instituto es el desarrollo de la mujer para lograr incrementar su integración y participación plena y eficaz en la vida económica, laboral, política, cultural, científica y social, y en general, en todos los ámbitos de la vida, buscando con ello la equidad de género.

5. Bases de Preparación de los Estados Financieros

El 31 de diciembre de 2008 fue publicada en el Diario Oficial de la Federación la Ley General de Contabilidad Gubernamental (Ley de Contabilidad), que tiene como objeto establecer los criterios generales que regirán la Contabilidad Gubernamental y la emisión de información financiera de los entes públicos, con el fin de lograr su adecuada armonización, para facilitar a los entes públicos el registro y la fiscalización de los activos, pasivos, ingresos y gastos y, en general, contribuir a medir la eficacia, economía y eficiencia del gasto e ingreso públicos.

La Ley de Contabilidad es de observancia obligatoria para los poderes Ejecutivo, Legislativo y Judicial de la Federación, entidades federativas; los ayuntamientos de los municipios; los órganos político-administrativos de las demarcaciones territoriales del Distrito Federal; las entidades de la administración pública paraestatal, ya sean federales, estatales o municipales y los órganos autónomos federales y estatales.

Los entes públicos deberán generar y presentar periódicamente, conforme con lo establecido en la Ley General de Contabilidad Gubernamental y las resoluciones del CONAC, los siguientes estados e información contable, presupuestal y programática.

I. Información contable

- a) Estado de actividades;
- b) Estado de situación financiera;
- c) Estado de variación en la hacienda pública;
- d) Estado de cambios en la situación financiera;
- e) Estado de flujos de efectivo;
- f) Estado analítico del activo;
- g) Estado analítico de deuda y otros pasivos
- i) Notas a los estados financieros;

II. Información presupuestaria:

- a) Estado analítico de ingresos,

- b) Estado analítico del ejercicio del presupuesto de egresos del que se derivarán las clasificaciones siguientes:
 - 1. Administrativa;
 - 2. Económica;
 - 3. Por objeto del gasto, y
 - 4. Funcional.
- III. Información programática:
 - a) Gasto por categoría programática
- IV. Indicadores de Postura Fiscal
 - a) Indicadores de Postura Fiscal

Además de los Informes de la Ley de Disciplina Financiera

6. Políticas de Contabilidad Significativas

De conformidad con los artículos 46 y 49 de la Ley General de Contabilidad Gubernamental se acompañan las notas a los estados contables teniendo presente los Postulados de Revelación Suficiente e Importancia Relativa, con la finalidad que la información sea de mayor utilidad para los usuarios.

Las principales políticas contables seguidas por Instituto son las siguientes:

- a) ***Efectivo y equivalentes de efectivo.***

Consisten principalmente en depósitos bancarios en cuentas de cheques e inversiones en valores a corto plazo, de gran liquidez, fácilmente convertibles en efectivo y sujetos a riesgos poco significativos de cambios en valor. El efectivo se presenta a valor nominal.
- b) ***Bienes Muebles***

El plazo establecido por la Ley para la incorporación del Activo Fijo a los registros contables es el 31 de Diciembre de 2015.

Al mes de Junio de 2021 cada partida que integra los Bienes Muebles se registró al costo de adquisición, y la depreciación es calculada considerando el costo de adquisición del activo depreciable o amortizable, menos su valor de desecho, entre los años correspondientes a su vida útil o su vida económica, registrándose en los gastos del período, con el objetivo de conocer el gasto patrimonial por el servicio que está dando el activo, lo cual redundará en una estimación adecuada de la utilidad en un ente público lucrativo o del costo de operación en un ente público con fines exclusivamente gubernamentales o sin fines de lucro, y en una cuenta complementaria de activo como depreciación o amortización acumulada, a efecto de poder determinar el valor neto o el monto por depreciar o amortizar restante.

Cálculo de la depreciación o amortización:

$$\frac{\text{Costo de adquisición del activo depreciable o amortizable (Menos) Valor de deshecho}}{\text{Vida Útil}}$$

1) Costo de adquisición: Es el monto pagado de efectivo o equivalentes por un activo o servicio al momento de su adquisición.

2) Valor de desecho: Es la mejor estimación del valor que tendrá el activo en la fecha en la que dejará de ser útil para el ente público. Esta fecha es la del fin de su vida útil, o la del fin de su vida económica y si no se puede determinar es igual a cero.

3) Vida útil de un activo: Es el período durante el que se espera utilizar el activo por parte del ente público.

c) ***Obligaciones laborales al retiro.***

De acuerdo con la Ley Federal del Trabajo, el Instituto proporcionará pagos por prima de antigüedad a sus empleados, estos pagos consisten en un pago único equivalente a doce días de salario por cada año de servicio (el salario corresponde al último salario diario, limitado al doble del salario mínimo del área geográfica que corresponda), a todos los empleados con 15 años o más de servicio o menos, si es por despido involuntario, tal como se revela en la Nota 6 de provisión de pasivos a largo plazo.

d) ***Reconocimiento de ingresos.***

Los ingresos por aportaciones municipales se reconocen cuando se devengan.

e) ***Reconocimiento de gastos.***

Los gastos se reconocen cuando se devengan.

f) ***Patrimonio.***

Las aportaciones recibidas en el período por parte del Gobierno del Municipal se presentan clasificadas en el patrimonio no restringido.

g) ***Reconocimiento de los efectos de la inflación en la información financiera.***

De conformidad con lo Establecido en la Regal 14, del Acuerdo emitido por el Consejo Nacional de Armonización Contable denominado "Reglas Específicas de Registro y Valoración del Patrimonio" y Atendiendo a la Norma Internacional de Contabilidad del Sector Público (NICS 10-Información Financiera en Economías Hiperinflacionarias), se deberá actualizar el patrimonio cuando el Índice Nacional de Precios al Consumidor acumulada durante un periodo de tres años sea igual o superior al 100%. Hasta el día de hoy, el Entorno Macroeconómico Nacional opera muy por debajo de los niveles a que se refiere la Regla, por lo cual no aplica la Reexpresión de la Información Financiera.

El Instituto Municipal de las Mujeres Regias no es sujeto del Impuesto Sobre la Renta (ISR), por ser organismo público descentralizado del Municipio de Monterrey.

La Ley del Impuesto Sobre la Renta establece que estos organismos sólo tendrán la obligación de retener y enterar el impuesto cuando hagan pagos a terceros, así como de exigir documentación que reúna requisitos fiscales, en los términos de esa Ley.

7. Posición en Moneda Extranjera y Protección por Riesgo Cambiario

No Aplica

8. Reporte Analítico del Activo

De conformidad con las Principales Reglas de Registro y Valoración del Patrimonio (Elementos Generales) publicadas en el Diario Oficial de la Federación (DOF) el 27 de diciembre de 2010 y con las Reglas Específicas del Registro y Valoración del Patrimonio publicadas en el DOF el 13 de diciembre de 2011, la estimación de la vida útil de un bien será una cuestión de criterio basada en la experiencia que el Instituto tenga con activos similares o de la aplicación.

En base a lo anterior, los parámetros de vida útil o porcentajes de depreciación, deterioro o amortización utilizados en los diferentes tipos de activos son los siguientes:

Concepto	Años de vida útil	% de depreciación anual
Muebles de Oficina y Estantería	10	10
Muebles, Excepto De Oficina Y Estantería	10	10
Equipo de Cómputo y de Tecnologías de la Información	3	33.3
Equipos y Aparatos Audiovisuales	3	33.3
Cámaras Fotográficas y de Video	3	33.3
Automóviles y Equipo Terrestre	5	20
Sistemas de Aire Acondicionado, Calefacción y de Refrigeración Industrial y Comercial	10	10
Equipo de Comunicación y Telecomunicación	10	10
Equipos de Generación Eléctrica, Aparatos y Accesorios Eléctricos	10	10
Herramientas y Máquinas-Herramienta	10	10
Equipo de Laboratorio	5	20
Otros Equipos	10	10

	SALDO INICIAL	CARGOS DEL PERIODO	ABONOS DEL PERIODO	SALDO FINAL	VARACIÓN DEL PERIODO
ACTIVO	18,231,885.95	23,957,971.74	36,904,225.35	5,285,632.34	-12,946,253.61
ACTIVO CIRCULANTE	8,895,186.58	15,010,069.80	19,990,005.46	3,915,252.89	-4,379,935.86
Efectivo y Equivalentes	8,895,186.87	7,505,069.80	12,490,005.46	3,910,251.01	-4,984,935.86
Derechos a Recibir Efectivo o Equivalentes	1.68	7,505,000.00	7,500,000.00	5,001.68	5,000.00
Derechos a Recibir Bienes o Servicios	0.00	0.00	0.00	0.00	0.00
Inventarios	0.00	0.00	0.00	0.00	0.00
Almacenes	0.00	0.00	0.00	0.00	0.00
Estimación por Pérdida o Deterioro de Activos Circulantes	0.00	0.00	0.00	0.00	0.00
Otros Activos Circulantes	0.00	0.00	0.00	0.00	0.00
ACTIVO NO CIRCULANTE	9,336,697.40	8,947,902.14	16,914,219.89	1,370,379.65	-7,966,317.75
Inversiones Financieras a Largo Plazo	0.00	0.00	0.00	0.00	0.00
Derechos a Recibir Efectivo o Equivalentes a Largo Plazo	0.00	0.00	0.00	0.00	0.00
Bienes Inmuebles, Infraestructura y Construcciones en Proceso	7,810,710.57	8,947,902.14	-16,758,612.71	0.00	-7,810,710.57
Bienes Muebles	2,673,550.13	0.00	0.00	2,673,550.13	0.00
Activos Intangibles	153,932.00	0.00	0.00	153,932.00	0.00
Depreciación, Deterioro y Amortización Acumulada de Bienes	-1,301,495.30	0.00	156,607.18	-1,457,102.48	-155,607.18
Activos Diferidos	0.00	0.00	0.00	0.00	0.00
Estimación por Pérdida o Deterioro de Activos no Circulantes	0.00	0.00	0.00	0.00	0.00
Otros Activos no Circulantes	0.00	0.00	0.00	0.00	0.00

9. Fideicomisos, Mandatos y Análogos

No aplica

10. Reporte de la Recaudación

No Aplica

11. Información sobre la Deuda y el Reporte Analítico de la Deuda

DENOMINACIÓN DE LAS DEUDAS	MONEDA DE CONTRATACIÓN	INSTITUCIÓN Ó PAIS ACREEDOR	SALDO INICIAL DEL PERIODO	SALDO FINAL DEL PERIODO
DEUDA PÚBLICA				
CORTO PLAZO				
Deuda Interna				
Instituciones de Crédito				
Títulos y Valores				
Arrendamientos Financieros				
Deuda Externa				
Organismos Financieros Internacionales				
Deuda Bilateral				
Títulos y Valores				
Arrendamientos Financieros				
Sub Total Corto Plazo:				
LARGO PLAZO				
Deuda Interna				
Instituciones de Crédito				
Títulos y Valores				
Arrendamientos Financieros				
Deuda Externa				
Organismos Financieros Internacionales				
Deuda Bilateral				
Títulos y Valores				
Arrendamientos Financieros				
Sub Total Largo Plazo:				
Otros Pasivos			1,634,775.38	1,426,251.27
Total Deuda y Otros Pasivos			1,634,775.38	1,426,251.27

12. Calificaciones otorgadas

No aplica

13. Proceso de Mejora

No aplica

14. Información por Segmentos

No aplica

15. Eventos Posteriores al Cierre

No aplica

16. Partes Relacionadas

No aplica

17. Responsabilidad Sobre la Presentación Razonable de la Información Contable

La Información Contable y Presupuestal, está firmada en cada página de los Informes con la siguiente leyenda:

"Bajo protesta de decir verdad declaramos que los Estados Financieros y sus notas, son razonablemente correctos y son responsabilidad del emisor".

Lo anterior, no será aplicable para la información contable consolidada.



Lic. Liliana Teresa Muraira Romero
Directora General



Lic. Aideé Nohemí Cantú Rendón
Coordinadora Administrativa

INSTITUTO MUNICIPAL DE LAS MUJERES REGIAS
ESTADO ANALITICO DE INGRESOS
De Enero a Junio Del 2021

Página 1 de 1
Fecha : 03/Jul/2021
Hora : 13:52:38

Rubro de Ingresos	ESTIMADO 1	AMPLIACIONES/ (REDUCCIONES) 2	MODIFICADO 3=(1+2)	INGRESOS		DIFERENCIA 6=(5-1)
				DEVENGADO 4	RECAUDADO 5	
Impuestos						
Cuotas y Aportaciones de Seguridad Social						
Contribuciones de Mejoras						
Derechos						
Productos						
Aprovechamientos						
Ingresos por venta de Bienes y Prestacion de Servicios						
Participaciones, Aportaciones, Convenios, Incentivos Derivados de la Colaboración Fiscal y Fondos Distintos de Aportaciones	15,000,000.00	0.00	15,000,000.00	7,500,000.00	7,500,000.00	-7,500,000.00
Transferencias, Asignaciones, Subsidios y Subvenciones, y Pensiones y Jubilaciones						
Ingresos Derivados de Financiamientos						
Total	15,000,000.00	0.00	15,000,000.00	7,500,000.00	7,500,000.00	-7,500,000.00
Estado Analítico de Ingresos por Fuente de Financiamiento						
Ingresos del Poder Ejecutivo Federal, Lo Estatal y de los Municipios						
Impuestos						
Cuotas y Aportaciones de Seguridad Social						
Contribuciones de Mejoras						
Derechos						
Productos 1						
Aprovechamientos 2						
Participaciones, Aportaciones, Convenios, Incentivos Derivados de la Colaboración Fiscal y Fondos Distintos de Aportaciones						
Transferencias, Asignaciones, Subsidios y Subvenciones, y Pensiones y Jubilaciones						
Ingresos de los Entes Públicos de los Poderes Legislativo y Judicial de los Organos Autonomos y del Sector Paraestatal o Paramunicipal. Asi como de las Empresas Productivas del Estado	15,000,000.00	0.00	15,000,000.00	7,500,000.00	7,500,000.00	-7,500,000.00
Cuotas y Aportaciones de Seguridad Social						
Productos 1						
Ingresos por venta de Bienes, Prestacion de Servicios y Otros Ingresos 3						
Transferencias, Asignaciones, Subsidios y Subvenciones, y Pensiones y Jubilaciones	15,000,000.00	0.00	15,000,000.00	7,500,000.00	7,500,000.00	-7,500,000.00
Ingresos Derivados de Financiamientos						
Ingresos Derivados de Financiamientos	15,000,000.00	0.00	15,000,000.00	7,500,000.00	7,500,000.00	-7,500,000.00
Total	15,000,000.00	0.00	15,000,000.00	7,500,000.00	7,500,000.00	-7,500,000.00

1 Incluye intereses que generan las cuentas bancarias de los entes públicos en productos.

2 Incluye donativos en efectivo del Poder Ejecutivo, entre otros aprovechamientos.

3 Se refiere a los ingresos propios obtenidos por los Poderes Legislativo y Judicial, los Organos Autonomos y las entidades de la administración pública paraestatal y paramunicipal, por sus actividades diversas no inherentes a su operación que generan recursos y que no sean ingresos por venta de bienes o prestación de servicios, tales como donativos en efectivo, entre otros.



LIC. LILIANA TERESA MURAIRA ROMERO
DIRECCION GENERAL

"Bajo protesta de decir verdad declaramos que los Estados Financieros y sus notas, son razonablemente correctos y son responsabilidad del emisor"

INSTITUTO MUNICIPAL DE LAS MUJERES REGIAS
 ESTADO ANALITICO DEL EJERCICIO DEL PRESUPUESTO DE EGRESOS
 CLASIFICACION ADMINISTRATIVA

De Enero a Junio Del 2021


CONCEPTO	APROBADO 1	AMPLIACIONES/ (REDUCCIONES) 2	EGRESO MODIFICADO 3=(1+2)	DEVENGADO 4	EGRESOS PAGADO 5	SUBEJERCIDO 6=(3-4)
INSTITUTO MUNICIPAL DE LAS MUJERES REGIAS	15,000,000.00	8,573,892.12	23,573,892.12	12,271,411.75	12,258,931.75	11,302,480.37
TOTAL DE GASTO	15,000,000.00	8,573,892.12	23,573,892.12	12,271,411.75	12,258,931.75	11,302,480.37

Gobierno (Federal/Estatal/Municipal) de INSTITUTO MUNICIPAL DE LAS MUJERES REGIAS
 Estado Analítico del Ejercicio del Presupuesto de Egresos
 Clasificación Administrativa
 De Enero a Junio Del 2021

CONCEPTO	APROBADO 1	AMPLIACIONES/ (REDUCCIONES) 2	EGRESO MODIFICADO 3=(1+2)	DEVENGADO 4	EGRESOS PAGADO 5	SUBEJERCIDO 6=(3-4)
Poder Ejecutivo						
Poder Legislativo						
Poder Judicial						
Órganos Autónomos						
TOTAL DE GASTO						

Sector Paraestatal del Gobierno (Federal/Estatal/Municipal) de INSTITUTO MUNICIPAL DE LAS MUJERES REGIAS
 Estado Analítico del Ejercicio del Presupuesto de Egresos
 Clasificación Administrativa
 De Enero a Junio Del 2021

CONCEPTO	APROBADO 1	AMPLIACIONES/ (REDUCCIONES) 2	EGRESO MODIFICADO 3=(1+2)	DEVENGADO 4	EGRESOS PAGADO 5	SUBEJERCIDO 6=(3-4)
Entidades Paraestatales y Fideicomisos No Empresariales y No Financieros						
Instituciones Públicas de la Seguridad Social						
Entidades Paraestatales Empresariales No Financieras con Participación Estatal Mayoritaria						
Fideicomisos Empresariales No Financieros con Participación Estatal Mayoritaria						
Entidades Paraestatales Empresariales Financieras Monetarias con Participación Estatal Mayoritaria						
Entidades Paraestatales Empresariales Financieras No Monetarias con Participación Estatal Mayoritaria						
Fideicomisos Financieros Públicos con Participación Estatal Mayoritaria						
TOTAL DE GASTO						


 LIC. LILIANA TERESA MURAIRO ROMERO
 DIRECCION GENERAL

"Bajo protesta de decir verdad declaramos que los Estados Financieros y sus notas, son razonablemente correctos y son responsabilidad del emisor"

INSTITUTO MUNICIPAL DE LAS MUJERES REGIAS
 ESTADO ANALITICO DEL EJERCICIO DEL PRESUPUESTO DE EGRESOS
 CLASIFICACION FUNCIONAL(FINALIDAD Y FUNCION)
 De Enero a Junio Del 2021

Página 1 de 1
 Fecha : 04/Jul/2021
 Hora : 20:44:57

CONCEPTO	APROBADO 1	AMPLIACIONES/ (REDUCCIONES) 2	EGRESO MODIFICADO 3=(1+2)	DEVENGADO 4	PAGADO 5	SUBEJERCIDO 6=(3-4)
Gobierno						
Legislación						
Justicia						
Coordinación de la Política de Gobierno						
Relaciones Exteriores						
Asuntos Financieros y Hacendarios						
Seguridad Nacional						
Asuntos de Orden Público y Seguridad Interior						
Otros Servicios Generales						
Desarrollo Social						
Protección Ambiental						
Vivienda y Servicios a la Comunidad						
Salud						
Recreación Cultural y otras Manifestaciones Sociales						
Educación						
Protección Social						
Otros Asuntos Sociales	15,000,000.00	8,573,892.12	23,573,892.12	12,271,411.75	12,258,931.75	11,302,480.37
Desarrollo Económico						
Asuntos Económicos, Comerciales y Laborales en General						
Agropecuaria, Silvicultura, Pesca y Caza						
Combustibles y Energía						
Minería, Manufacturas y Construcción						
Transporte						
Comunicaciones						
Turismo						
Ciencia, Tecnología e Innovación						
Otras Industrias y otros Asuntos Económicos						
Otras no Clasificadas en Funciones Anteriores						
Transacciones de la Deuda Pública/ Costo Financiero de la Deuda						
Transferencias, Participaciones y Aportaciones entre Diferentes Niveles y Ordenes de Gobierno						
Saneamiento del Sistema Financiero						
Adeudos de Ejercicios Fiscales Anteriores						
Total del Gasto	15,000,000.00	8,573,892.12	23,573,892.12	12,271,411.75	12,258,931.75	11,302,480.37


 LIC. LILIANA TERESA MURAIRA ROMERO
 DIRECCION GENERAL

"Bajo protesta de decir verdad declaramos que los Estados Financieros y sus notas, son razonablemente correctos y son responsabilidad del emisor"

INSTITUTO MUNICIPAL DE LAS MUJERES REGIAS
ESTADO ANALITICO DEL EJECICIO DEL PRESUPUESTO DE EGRESOS
CLASIFICACION POR OBJETO DEL GASTO(Capitulo y Concepto)
De Enero a Junio Del 2021

CONCEPTO	AMPLIACIONES/ (REDUCCIONES)		EGRESOS			SUBEJERCIDO 6=(3-4)
	1 APROBADO	2	3=(1+2) EGRESO MODIFICADO	4 DEVENGADO	5 PAGADO	
BIENES MUEBLES, INMUEBLES E INTANGIBLES						
MOBILIARIO Y EQUIPO EDUCACIONAL Y RECREATIVO	0.00	0.00	0.00	0.00	0.00	0.00
EQUIPO E INSTRUMENTAL MEDICO Y DE LABORATORIO	0.00	0.00	0.00	0.00	0.00	0.00
VEHICULOS Y EQUIPO DE TRANSPORTE	0.00	0.00	0.00	0.00	0.00	0.00
EQUIPO DE DEFENSA Y SEGURIDAD	0.00	0.00	0.00	0.00	0.00	0.00
MAQUINARIA, OTROS EQUIPOS Y HERRAMIENTAS	0.00	0.00	0.00	0.00	0.00	0.00
ACTIVOS BIOLÓGICOS	0.00	0.00	0.00	0.00	0.00	0.00
BIENES INMUEBLES	0.00	0.00	0.00	0.00	0.00	0.00
ACTIVOS INTANGIBLES	0.00	0.00	0.00	0.00	0.00	0.00
INVERSION PÚBLICA						
OBRA PÚBLICA EN BIENES DE DOMINIO PÚBLICO	0.00	568,595.82	568,595.82	568,595.78	568,595.78	0.04
OBRA PÚBLICA EN BIENES PROPIOS	0.00	0.00	0.00	0.00	0.00	0.00
PROYECTOS PRODUCTIVOS Y ACCIONES DE FOMENTO	0.00	568,595.82	568,595.82	568,595.78	568,595.78	0.04
INVERSIONES FINANCIERAS Y OTRAS PROVISIONES						
INVERSIONES PARA EL FOMENTO DE ACTIVIDADES PRODUCTIVAS	0.00	0.00	0.00	0.00	0.00	0.00
ACCIONES Y PARTICIPACIONES DE CAPITAL	0.00	0.00	0.00	0.00	0.00	0.00
COMPRA DE TITULOS Y VALORES	0.00	0.00	0.00	0.00	0.00	0.00
CONCESION DE PRSTAMOS	0.00	0.00	0.00	0.00	0.00	0.00
INVERSIONES EN FIDEICOMISOS, MANDATOS Y OTROS ANALOGOS	0.00	0.00	0.00	0.00	0.00	0.00
OTRAS INVERSIONES FINANCIERAS	0.00	0.00	0.00	0.00	0.00	0.00
PROVISIONES PARA CONTINGENCIAS Y OTRAS EROGACIONES ESPECIALES	0.00	0.00	0.00	0.00	0.00	0.00
PARTICIPACIONES Y APORTACIONES						
PARTICIPACIONES	0.00	0.00	0.00	0.00	0.00	0.00
APORTACIONES	0.00	0.00	0.00	0.00	0.00	0.00
CONVENIOS	0.00	0.00	0.00	0.00	0.00	0.00
DEUDA PÚBLICA						
AMORTIZACION DE LA DEUDA PÚBLICA	0.00	0.00	0.00	0.00	0.00	0.00
INTERESES DE LA DEUDA PÚBLICA	0.00	0.00	0.00	0.00	0.00	0.00
COMISIONES DE LA DEUDA PÚBLICA	0.00	0.00	0.00	0.00	0.00	0.00
GASTOS DE LA DEUDA PÚBLICA	0.00	0.00	0.00	0.00	0.00	0.00
COSTO POR COBERTURAS	0.00	0.00	0.00	0.00	0.00	0.00
APOYOS FINANCIEROS	0.00	0.00	0.00	0.00	0.00	0.00

INSTITUTO MUNICIPAL DE LAS MUJERES REGIAS
 ESTADO ANALITICO DEL EJECICIO DEL PRESUPUESTO DE EGRESOS
 CLASIFICACION POR OBJETO DEL GASTO(Capitulo y Concepto)

De Enero a Junio Del 2021

CONCEPTO	APROBADO 1	AMPLIACIONES/ (REDUCCIONES) 2	EGRESO MODIFICADO 3=(1+2)	EGRESOS		SUB EJERCIDO 6=(3-4)
				DEVENGADO 4	PAGADO 5	
DEUDA PÚBLICA	0.00	0.00	0.00	0.00	0.00	0.00
ADEUDOS DE EJERCICIOS FISCALES ANTERIORES (ADEFAS)	0.00	0.00	0.00	0.00	0.00	0.00
TOTAL DEL GASTO	15,000,000.00	8,573,892.12	23,573,892.12	12,271,411.75	12,258,931.75	11,302,480.37



LIC. LILIANA TERESA MURAIRA ROMERO
 DIRECCION GENERAL

"Bajo protesta de decir verdad declaramos que los Estados Financieros y sus notas, son razonablemente correctos y son responsabilidad del emisor"

INSTITUTO MUNICIPAL DE LAS MUJERES REGIAS
 ESTADO ANALITICO DEL EJECICIO DEL PRESUPUESTO DE EGRESOS
 CLASIFICACION ECONOMICA (por tipo de Gasto)
 De Enero a Junio Del 2021

CONCEPTO	APROBADO 1	AMPLIACIONES/ (REDUCCIONES) 2	EGRESO MODIFICADO 3=(1+2)	EGRESOS		SUBEJERCIDO 6=(3-4)
				DEVENGADO 4	PAGADO 5	
Gasto Corriente	15,000,000.00	8,005,296.30	23,005,296.30	11,702,815.97	11,690,335.97	11,302,480.33
Gasto de Capital	0.00	568,595.82	568,595.82	568,595.78	568,595.78	0.04
Amortizacion de la Deuda y Disminucion de Pasivo Pensiones y Jubilaciones Participaciones						
TOTAL DEL GASTO	15,000,000.00	8,573,892.12	23,573,892.12	12,271,411.75	12,258,931.75	11,302,480.37



LIC. LILIANA TERESA MURAIRA ROMERO
 DIRECCION GENERAL

"Bajo protesta de decir verdad declaramos que los Estados Financieros y sus notas, son razonablemente correctos y son responsabilidad del emisor"

INSTITUTO MUNICIPAL DE LAS MUJERES REGIAS
GASTO POR CATEGORIA PROGRAMATICA
De Enero a Junio Del 2021

CONCEPTO	APROBADO 1	AMPLIACIONES/ (REDUCCIONES) 2	EGRESO MODIFICADO 3=(1+2)	DEVENGADO 4	PAGADO 5	EGRESOS SUB EJERCIDO 6=(3-4)
Programas						
Subsidios: Sector Social y Privado o Entidades Federativas y Municipios						
Sujetos o Reglas de Operación						
Otros Gastos y Partidas Extraordinarias						
Desempeño de las Funciones	15,000,000.00	8,573,892.12	23,573,892.12	12,271,411.75	12,258,931.75	11,302,480.37
Prestación de Servicios Públicos						
Provisión de Bienes Públicos						
Planeación, seguimiento y evaluación políticas públicas						
Promoción y fomento						
Regulación y supervisión						
Funciones de las Fuerzas Armadas (Únicamente Gobierno Federal)	15,000,000.00	8,573,892.12	23,573,892.12	12,271,411.75	12,258,931.75	11,302,480.37
Específicos						
Proyectos de Inversión						
Administrativos y de Apoyo						
Apoyo al proceso presupuestario y para mejorar la eficiencia Institucional						
Apoyo a la función pública y al mejoramiento de la gestión						
Operaciones ajenas						
Compromisos						
Obligaciones de cumplimiento de resolución Jurisdiccional						
Desastres Naturales						
Obligaciones						
Pensiones y Jubilaciones						
Aportaciones a la Seguridad Social						
Aportaciones a los Fondos de Estabilización						
Aportaciones a Fondos de Inversión y Reestructura de Pensiones						
Programas de Gasto Federalizado (Gobierno Federal)						
Gasto Federalizado						
Participaciones a entidades federativas y municipios						
Costo financiero, deuda o apoyo a deudores y ahorradores de la banca						
Adeudos de ejercicios fiscales anteriores						
Total del Gasto	15,000,000.00	8,573,892.12	23,573,892.12	12,271,411.75	12,258,931.75	11,302,480.37



LIC. LILLIANA TERESA MURAIRA ROMERO
 DIRECCION GENERAL

"Bajo protesta de decir verdad declaramos que los Estados Financieros y sus notas, son razonablemente correctos y son responsabilidad del emisor"

Concepto	Estimado	Devengado	Pagado 3
I. Ingresos Presupuestarios (I=1+2)			
1. Ingresos del Gobierno de la Entidad Federativa 1	15,000,000.00	7,500,000.00	7,500,000.00
2. Ingresos Sector Paraestatal 1	15,000,000.00	7,500,000.00	7,500,000.00
II. Egresos Presupuestarios (II=3+4)			
3. Egresos del Gobierno de la Entidad Federativa 2	15,000,000.00	12,271,411.75	12,258,931.75
4. Egresos del Sector ParaEstatal. 2	0.00	-4,771,411.75	-4,758,931.75
III. Balance presupuestario (Superavit o Déficit) (III=I-II)			
Concepto	Estimado	Devengado	Pagado 3
III. Balance presupuestario (Superavit o Déficit)			
IV. Intereses, Comisiones y Gastos de Deuda			
V. Balance Primario (Superavit o Déficit) (V=III-IV)			

Concepto

Estimado

Devengado

Pagado 3

- A. Financiamiento
- B. Amortización de la Deuda
- C. Endeudamiento ó desendeudamiento (C=A-B)

1. Los Ingresos que se presentan son los ingresos presupuestario totales sin incluir los ingresos por financiamientos. Los Ingresos del Gobierno de la Entidad Federativa corresponden a los del Poder Ejecutivo, Legislativo Judicial y Autónomos.
 2. Los egresos que se presentan son los egresos presupuestarios totales sin incluir los egresos por amortización. Los egresos del Gobierno de la Entidad Federativa corresponden a los del Poder Ejecutivo, Legislativo, Judicial y Órganos Autónomos.
 3. Para Ingresos se reportan los ingresos recaudados; para egresos se reportan los egresos pagados



LIC. LILIANA TERESA MURAIRA ROMERO
DIRECCION GENERAL

"Bajo protesta de decir verdad declaramos que los Estados Financieros y sus notas, son razonablemente correctos y son responsabilidad del emisor"

CUENTA PUBLICA 2020
INSTITUTO MUNICIPAL DE LAS MUJERES REGIAS

04-jul-21
15:15:05

BALANCE PRESUPUESTARIO - LDF
De Enero a Diciembre Del 2020

CONCEPTO (C)	Estimado/ Aprobado (d)	Devengado	Recaudado/ Pagado
A. Ingresos Totales (A = A1+A2+A3)	15,000,000.00	7,500,000.00	7,500,000.00
A1. Ingresos de Libre Disposición	15,000,000.00	7,500,000.00	7,500,000.00
A2. Transferencias Federales Etiquetadas			
A3. Financiamiento Neto			
B. Egresos Presupuestarios1 (B = B1+B2)	15,000,000.00	12,271,411.75	12,258,931.75
B1. Gasto No Etiquetado (sin incluir Amortización de la Deuda Pública)	15,000,000.00	12,271,411.75	12,258,931.75
B2. Gasto Etiquetado (sin incluir Amortización de la Deuda Pública)			
C. Remanentes del Ejercicio Anterior (C = C1 + C2)	8,573,892.12	8,573,892.12	8,573,892.12
C1. Remanentes de Ingresos de Libre Disposición aplicados en el periodo	8,573,892.12	8,573,892.12	8,573,892.12
C2. Remanentes de Transferencias Federales Etiquetadas aplicados en el periodo			
I. Balance Presupuestario (I = A - B + C)	8,573,892.12	3,802,480.37	3,814,960.37
II. Balance Presupuestario sin Financiamiento Neto (II = I - A3)	8,573,892.12	3,802,480.37	3,814,960.37
III. Balance Presupuestario sin Financiamiento Neto y sin Remanentes del Ejercicio Anterior (III= II - C)	0.00	-4,771,411.75	-4,758,931.75

CONCEPTO	Aprobado	Devengado	Pagado
E. Intereses, Comisiones y Gastos de la Deuda (E = E1+E2)			
E1. Intereses, Comisiones y Gastos de la Deuda con Gasto No Etiquetado			
E2. Intereses, Comisiones y Gastos de la Deuda con Gasto Etiquetado			
IV. Balance Primario (IV = III + E)	0.00	-4,771,411.75	-4,758,931.75

CONCEPTO (C)	Estimado/ Aprobado	Devengado	Recaudado/ Pagado
F. Financiamiento (F = F1 + F2)			
F1. Financiamiento con Fuente de Pago de Ingresos de Libre Disposición			
F2. Financiamiento con Fuente de Pago de Transferencias Federales Etiquetadas			
G. Amortización de la Deuda (G = G1 + G2)			
G1. Amortización de la Deuda Pública con Gasto No Etiquetado			
G2. Amortización de la Deuda Pública con Gasto Etiquetado			
A3. Financiamiento Neto (A3 = F - G)			

CONCEPTO (C)	Estimado/ Aprobado	Devengado	Recaudado/ Pagado
A1. Ingresos de Libre Disposición	15,000,000.00	7,500,000.00	7,500,000.00
A3.1 Financiamiento Neto con Fuente de Pago de Ingresos de Libre Disposición (A3.1 = F1 - G1)			
F1. Financiamiento con Fuente de Pago de Ingresos de Libre Disposición			
G1. Amortización de la Deuda Pública con Gasto No Etiquetado			
B1. Gasto No Etiquetado (sin incluir Amortización de la Deuda Pública)	15,000,000.00	12,271,411.75	12,258,931.75
C1. Remanentes de Ingresos de Libre Disposición aplicados en el periodo	8,573,892.12	8,573,892.12	8,573,892.12
V. Balance Presupuestario de Recursos Disponibles (V = A1 + A3.1 - B1 + C1)	8,573,892.12	3,802,480.37	3,814,960.37
VI. Balance Presupuestario de Recursos Disponibles sin Financiamiento Neto (VI = V - A3.1)	8,573,892.12	3,802,480.37	3,814,960.37

CONCEPTO (C)	Estimado/ Aprobado	Devengado	Recaudado/ Pagado
A2. Transferencias Federales Etiquetadas			
A3.2 Financiamiento Neto con Fuente de Pago de Transferencias Federales Etiquetadas (A3.2 = F2 - G2)			
F2. Financiamiento con Fuente de Pago de Transferencias Federales Etiquetadas			
G2. Amortización de la Deuda Pública con Gasto Etiquetado			
B2. Gasto Etiquetado (sin incluir Amortización de la Deuda Pública)			
C2. Remanentes de Transferencias Federales Etiquetadas aplicados en el periodo			
VII. Balance Presupuestario de Recursos Etiquetados (VII = A2 + A3.2 - B2 + C2)			
VIII. Balance Presupuestario de Recursos Etiquetados sin Financiamiento Neto (VIII = VII - A3.2)			

INSTITUTO MUNICIPAL DE LAS MUJERES REGIAS

ESTADO ANALITICO DE INGRESO DETALLADO - LDF

De Enero a Junio Del 2021

Fecha : 03/Jul/2021

Hora : 13:59:45

Concepto (c)	Ingresos					Diferencia (e)
	Estimado (d)	Ampliaciones/ (Reducciones)	Modificado	Devengado	Recaudado	
Ingresos de Libre Disposición						
A. Impuestos						
B. Cuotas v Aportaciones de Seguridad Social						
C. Contribuciones de Meioras						
D. Derechos						
E. Productos						
F. Aprovechamientos						
G. Ingresos por Ventas de Bienes v Servicios						
H. Participaciones (H=h1+h2+h3+h4+h5+h6+h7+h8+h9+h10+h11)						
h1) Fondo General de Participaciones						
h2) Fondo de Fomento Municipal						
h3) Fondo de Fiscalización v Recaudación						
h4) Fondo de Compensación						
h5) Fondo de Extracción de Hidrocarburos						
h6) Impuesto Especial Sobre Producción v Servicios						
h7) 0.136% de la Recaudación Federal Particioable						
h8) 3.17% Sobre Extracción de Petróleo						
h9) Gasolinas v Diésel						
h10) Fondo del Impuesto Sobre la Renta						
h11) Fondo de Estabilización de los Ingresos de las Entidades Federativas						
I. Incentivos Derivados de la Colaboración Fiscal (I=i1+i2+i3+i4+i5)						
i1) Tenencia o Uso de Vehículos						
i2) Fondo de Compensación ISAN						
i3) Impuesto Sobre Automóviles Nuevos						
i4) Fondo de Compensación de Repecos-Intermedios						
i5) Otros Incentivos Económicos						
J. Transferencias	15,000,000.00	0.00	15,000,000.00	7,500,000.00	7,500,000.00	-7,500,000.00
K. Convenios						
k1) Otros Convenios y Subsidios						
L. Otros Ingresos de Libre Disposición (L=l1+l2)						
l1) Participaciones en Ingresos Locales						
l2) Otros Ingresos de Libre Disposición						
I. Total de Ingresos de Libre Disposición (I=A+B+C+D+E+F+G+H+I+J+K+L)	15,000,000.00	0.00	15,000,000.00	7,500,000.00	7,500,000.00	-7,500,000.00
Ingresos Excedentes de Ingresos de Libre Disposición						
Transferencias Federales Etiquetadas						
A. Aportaciones (A=a1+a2+a3+a4+a5+a6+a7+a8)						
a1) Fondo de Aportaciones para la Nómina Educativa y Gasto Operativo						
a2) Fondo de Aportaciones para los Servicios de Salud						
a3) Fondo de Aportaciones para la Infraestructura Social						
a4) Fondo de Aportaciones para el Fortalecimiento de los Municipios y de las Demarcaciones Territoriales del Distrito Federal						
a5) Fondo de Aportaciones Múltiples						
a6) Fondo de Aportaciones para la Educación Tecnológica y de Adultos						
a7) Fondo de Aportaciones para la Seguridad Pública de los Estados y del Distrito Federal						
a8) Fondo de Aportaciones para el Fortalecimiento de las Entidades Federativas						
B. Convenios (B=b1+b2+b3+b4)						
b1) Convenios de Protección Social en Salud						
b2) Convenios de Descentralización						
b3) Convenios de Reasignación						
b4) Otros Convenios y Subsidios						
C. Fondos Distintos de Aportaciones (C=c1+c2)						
c1) Fondo para Entidades Federativas y Municipios Productores de Hidrocarburos						
c2) Fondo Minero						
D. Transferencias, Subsidios y Subvenciones, y Pensiones y Jubilaciones						
E. Otras Transferencias Federales Etiquetadas						
II. Total de Transferencias Federales Etiquetadas (II = A + B + C + D + E)						
III. Ingresos Derivados de Financiamientos (III = A)						
A. Ingresos Derivados de Financiamientos	15,000,000.00	0.00	15,000,000.00	7,500,000.00	7,500,000.00	-7,500,000.00
IV. Total de Ingresos (IV = I + II + III)						
Datos Informativos						
1. Ingresos Derivados de Financiamientos con Fuente de Pago de Ingresos de Libre Disposición						
2. Ingresos Derivados de Financiamientos con Fuente de Pago de Transferencias Federales Etiquetadas						
3. Ingresos Derivados de Financiamientos (3 = 1 + 2)						

INSTITUTO MUNICIPAL DE LAS MUJERES REGIAS

Página 1 de 1
 Fecha: 04/Jul/2021
 Hora : 22:37:37

ESTADO ANALÍTICO DEL EJERCICIO DEL PRESUPUESTO DE EGRESOS DETALLADO - LDF
 CLASIFICACIÓN ADMINISTRATIVA
 De Enero a Junio Del 2021

Concepto (c)	Egresos					Subejercicio (e)
	Aprobado (d)	Ampliaciones/ (Reducciones)	Modificado	Devengado	Pagado	
I. Gasto No Etiquetado (I=A+B+C+D+E+F+G+H)	15,000,000.00	8,573,892.12	23,573,892.12	12,271,411.75	12,258,931.75	11,302,480.37
A. Dependencia o Unidad Administrativa 1						
B. Dependencia o Unidad Administrativa 2						
C. Dependencia o Unidad Administrativa 3						
D. Dependencia o Unidad Administrativa 4						
E. Dependencia o Unidad Administrativa 5						
F. Dependencia o Unidad Administrativa 6						
G. Dependencia o Unidad Administrativa 7						
H. Dependencia o Unidad Administrativa xx						
II. Gasto Etiquetado (II=A+B+C+D+E+F+G+H)						
A. Dependencia o Unidad Administrativa 1						
B. Dependencia o Unidad Administrativa 2						
C. Dependencia o Unidad Administrativa 3						
D. Dependencia o Unidad Administrativa 4						
E. Dependencia o Unidad Administrativa 5						
F. Dependencia o Unidad Administrativa 6						
G. Dependencia o Unidad Administrativa 7						
H. Dependencia o Unidad Administrativa xx						
III. Total de Egresos (III = I + II)	15,000,000.00	8,573,892.12	23,573,892.12	12,271,411.75	12,258,931.75	11,302,480.37

INSTITUTO MUNICIPAL DE LAS MUJERES REGIAS
ESTADO ANALÍTICO DEL EJERCICIO DEL PRESUPUESTO DE EGRESOS DETALLADO - LDF
CLASIFICACIÓN FUNCIONAL (Finalidad y Función)
De Enero a Junio Del 2021

Página 1 de 2
 Fecha : 04/Jul/2021
 Hora : 22:38:30

Concepto (c)	Egresos					Subejercicio (e)
	Aprobado (d)	Ampliaciones/ (Reducciones)	Modificado	Devengado	Pagado	
I. Gasto No Etiquetado (I=A+B+C+D)	15,000,000.00	8,573,892.12	23,573,892.12	12,271,411.75	12,258,931.75	11,302,480.37
A. Gobierno (A=a1+a2+a3+a4+a5+a6+a7+a8)						
a1) Legislación						
a2) Justicia						
a3) Coordinación de la Política de Gobierno						
a4) Relaciones Exteriores						
a5) Asuntos Financieros y Hacendarios						
a6) Seguridad Nacional						
a7) Asuntos de Orden Público y de Seguridad Interior						
a8) Otros Servicios Generales						
B. Desarrollo Social (B=b1+b2+b3+b4+b5+b6+b7)	15,000,000.00	8,573,892.12	23,573,892.12	12,271,411.75	12,258,931.75	11,302,480.37
b1) Protección Ambiental						
b2) Vivienda y Servicios a la Comunidad						
b3) Salud						
b4) Recreación, Cultura y Otras Manifestaciones Sociales						
b5) Educación						
b6) Protección Social						
b7) Otros Asuntos Sociales	15,000,000.00	8,573,892.12	23,573,892.12	12,271,411.75	12,258,931.75	11,302,480.37
C. Desarrollo Económico (C=c1+c2+c3+c4+c5+c6+c7+c8+c9)						
c1) Asuntos Económicos, Comerciales y Laborales en General						
c2) Agropecuaria, Silvicultura, Pesca y Caza						
c3) Combustibles y Energía						
c4) Minería, Manufacturas y Construcción						
c5) Transporte						
c6) Comunicaciones						
c7) Turismo						
c8) Ciencia, Tecnología e Innovación						
c9) Otras Industrias y Otros Asuntos Económicos						
D. Otras No Clasificadas en Funciones Anteriores (D=d1+d2+d3+d4)						
d1) Transacciones de la Deuda Publica / Costo Financiero de la Deuda						
d2) Transferencias, Participaciones y Aportaciones Entre Diferentes Niveles y Ordenes de Gobierno						
d3) Saneamiento del Sistema Financiero						
d4) Adeudos de Ejercicios Fiscales Anteriores						
II. Gasto Etiquetado (II=A+B+C+D)						
A. Gobierno (A=a1+a2+a3+a4+a5+a6+a7+a8)						
a1) Legislación						
a2) Justicia						
a3) Coordinación de la Política de Gobierno						
a4) Relaciones Exteriores						
a5) Asuntos Financieros y Hacendarios						
a6) Seguridad Nacional						
a7) Asuntos de Orden Público y de Seguridad Interior						
a8) Otros Servicios Generales						

INSTITUTO MUNICIPAL DE LAS MUJERES REGIAS
ESTADO ANALÍTICO DEL EJERCICIO DEL PRESUPUESTO DE EGRESOS DETALLADO - LDF
CLASIFICACIÓN FUNCIONAL (Finalidad y Función)
De Enero a Junio Del 2021

Página 1 de 2
 Fecha : 04/Jul/2021
 Hora : 22:38:30

Concepto (c)	Egresos					Subejercicio (e)
	Aprobado (d)	Ampliaciones/ (Reducciones)	Modificado	Devengado	Pagado	
B. Desarrollo Social						
(B=b1+b2+b3+b4+b5+b6+b7)						
b1) Protección Ambiental						
b2) Vivienda y Servicios a la Comunidad						
b3) Salud						
b4) Recreación, Cultura y Otras Manifestaciones Sociales						
b5) Educación						
b6) Protección Social						
b7) Otros Asuntos Sociales						
C. Desarrollo Económico						
(C=c1+c2+c3+c4+c5+c6+c7+c8+c9)						
c1) Asuntos Económicos, Comerciales y Laborales en General						
c2) Agropecuaria, Silvicultura, Pesca y Caza						
c3) Combustibles y Energía						
c4) Minería, Manufacturas y Construcción						
c5) Transporte						
c6) Comunicaciones						
c7) Turismo						
c8) Ciencia, Tecnología e Innovación						
c9) Otras Industrias y Otros Asuntos Económicos						
D. Otras No Clasificadas en Funciones Anteriores (D=d1+d2+d3+d4)						
d1) Transacciones de la Deuda Publica / Costo Financiero de la Deuda						
d2) Transferencias, Participaciones y Aportaciones Entre Diferentes Niveles y Ordenes de Gobierno						
d3) Saneamiento del Sistema Financiero						
d4) Adeudos de Ejercicios Fiscales Anteriores						
III. Total de Egresos (III = I + II)						
	15,000,000.00	8,573,892.12	23,573,892.12	12,271,411.75	12,258,931.75	11,302,480.37



INSTITUTO MUNICIPAL DE LAS MUJERES REGIAS
Estado Analítico del Ejercicio del Presupuesto de Egresos Detallado - LDF
CLASIFICACIÓN POR OBJETO DEL GASTO (Capítulo y Concepto)

De Enero a Junio Del 2021

CONCEPTO	EGRESOS					
	APROBADO	AMPLIACIONES/ (REDUCCIONES)	EGRESO MODIFICADO	DEVENGADO	PAGADO	SUB EJERCIDO
I. Gasto NO Etiquetado (I = A + B + C + D + E + F + G + H + I)						
SERVICIOS PERSONALES						
REMUNERACIONES AL PERSONAL DE CARACTER PERMANENTE	7,990,444.84	7,555.16	7,998,000.00	2,255,163.04	2,255,163.04	5,742,836.96
REMUNERACIONES AL PERSONAL DE CARACTER TRANSITORIO	5,568,000.00	0.00	5,568,000.00	2,089,833.34	2,089,833.34	3,478,166.66
REMUNERACIONES ADICIONALES Y ESPECIALES	540,000.00	0.00	540,000.00	32,333.33	32,333.33	507,666.67
SEGURIDAD SOCIAL	1,160,000.00	0.00	1,160,000.00	132,996.37	132,996.37	1,027,003.63
OTRAS PRESTACIONES SOCIALES Y ECONOMICAS	0.00	0.00	0.00	0.00	0.00	0.00
PREVISIONES	722,444.84	7,555.16	730,000.00	0.00	0.00	730,000.00
PAGO DE ESTIMULOS A SERVIDORES PUBLICOS	0.00	0.00	0.00	0.00	0.00	0.00
MATERIALES Y SUMINISTROS						
MATERIALES DE ADMINISTRACION, EMISION DE DOCUMENTOS Y ARTICULOS OFICIALES	606,000.00	-23,149.49	582,850.51	93,785.01	93,785.01	489,065.50
ALIMENTOS Y UTENSILIOS	256,000.00	-41,213.54	214,786.46	35,206.40	35,206.40	179,580.06
MATERIAS PRIMAS Y MATERIALES DE PRODUCCION Y COMERCIALIZACION	50,000.00	18,064.05	68,064.05	4,578.61	4,578.61	63,485.44
MATERIALES Y ARTICULOS DE CONSTRUCCION Y DE REPARACION	0.00	0.00	0.00	0.00	0.00	0.00
PRODUCTOS QUIMICOS, FARMACEUTICOS Y DE LABORATORIO	0.00	0.00	0.00	0.00	0.00	0.00
COMBUSTIBLES, LUBRICANTES Y ADITIVOS	200,000.00	0.00	200,000.00	54,000.00	54,000.00	146,000.00
VESTUARIO, BLANCOS, PRENDAS DE PROTECCION Y ARTICULOS DEPORTIVOS	0.00	0.00	0.00	0.00	0.00	0.00
MATERIALES Y SUMINISTROS PARA SEGURIDAD	0.00	0.00	0.00	0.00	0.00	0.00
HERRAMIENTAS, REFACCIONES Y ACCESORIOS MENORES	100,000.00	0.00	100,000.00	0.00	0.00	100,000.00
SERVICIOS GENERALES						
SERVICIOS BASICOS	6,403,555.16	8,020,890.63	14,424,445.79	9,353,867.92	9,341,387.92	5,070,577.87
SERVICIOS DE ARRENDAMIENTO	13,000.00	-3,554.00	9,446.00	0.00	0.00	9,446.00
SERVICIOS PROFESIONALES, CIENTIFICOS, TECNICOS Y OTROS SERVICIOS	0.00	0.00	0.00	0.00	0.00	0.00
SERVICIOS FINANCIEROS, BANCARIOS Y COMERCIALES	1,164,000.00	-203,000.00	961,000.00	304,700.10	304,700.10	656,299.90
SERVICIOS DE INSTALACION, REPARACION, MANTENIMIENTO Y CONSERVACION	210,000.00	-46,919.08	163,080.92	72,577.47	72,577.47	90,503.45
SERVICIOS DE COMUNICACION SOCIAL Y PUBLICIDAD	310,000.00	920.00	310,920.00	48,678.40	48,678.40	262,241.60
SERVICIOS DE TRASLADO Y VIATICOS	50,000.00	2,469,209.10	2,519,209.10	2,463,648.38	2,463,648.38	55,560.72
SERVICIOS OFICIALES	10,000.00	0.00	10,000.00	0.00	0.00	10,000.00
OTROS SERVICIOS GENERALES	4,301,555.16	5,763,516.01	10,065,071.17	6,380,995.13	6,380,995.13	3,684,076.04
TRANSFERENCIAS, ASIGNACIONES, SUBSIDIOS Y OTRAS AYUDAS						
TRANSFERENCIAS INTERNAS Y ASIGNACIONES AL SECTOR PÚBLICO	345,000.00	40,718.60	385,718.60	83,268.44	70,788.44	302,450.16
TRANSFERENCIAS AL RESTO DEL SECTOR PÚBLICO	0.00	0.00	0.00	0.00	0.00	0.00
SUBSIDIOS Y SUBVENCIONES	0.00	0.00	0.00	0.00	0.00	0.00
AYUDAS SOCIALES	0.00	0.00	0.00	0.00	0.00	0.00
PENSIONES Y JUBILACIONES	0.00	0.00	0.00	0.00	0.00	0.00
TRANSFERENCIAS A FIDEICOMISOS, MANDATOS Y OTROS ANALOGOS	0.00	0.00	0.00	0.00	0.00	0.00
TRANSFERENCIAS A LA SEGURIDAD SOCIAL	0.00	0.00	0.00	0.00	0.00	0.00
DONATIVOS	0.00	0.00	0.00	0.00	0.00	0.00
TRANSFERENCIAS AL EXTERIOR	0.00	0.00	0.00	0.00	0.00	0.00
BIENES MUEBLES, INMUEBLES E INTANGIBLES						
MOBILIARIO Y EQUIPO DE ADMINISTRACION	0.00	0.00	0.00	0.00	0.00	0.00

INSTITUTO MUNICIPAL DE LAS MUJERES REGIAS
Estado Analítico del Ejercicio del Presupuesto de Egresos Detallado - LDF
CLASIFICACIÓN POR OBJETO DEL GASTO (Capítulo y Concepto)

De Enero a Junio Del 2021

CONCEPTO	EGRESOS					
	APROBADO	AMPLIACIONES/ (REDUCCIONES)	EGRESO MODIFICADO	DEVENGADO	PAGADO	SUB EJERCIDO
I. Gasto NO Etiquetado (I = A + B + C + D + E + F + G + H + I)						
BIENES MUEBLES, INMUEBLES E INTANGIBLES						
MOBILIARIO Y EQUIPO EDUCACIONAL Y RECREATIVO	0.00	0.00	0.00	0.00	0.00	0.00
EQUIPO E INSTRUMENTAL MEDICO Y DE LABORATORIO	0.00	0.00	0.00	0.00	0.00	0.00
VEHICULOS Y EQUIPO DE TRANSPORTE	0.00	0.00	0.00	0.00	0.00	0.00
EQUIPO DE DEFENSA Y SEGURIDAD	0.00	0.00	0.00	0.00	0.00	0.00
MAQUINARIA, OTROS EQUIPOS Y HERRAMIENTAS	0.00	0.00	0.00	0.00	0.00	0.00
ACTIVOS BIOLOGICOS	0.00	0.00	0.00	0.00	0.00	0.00
BIENES INMUEBLES	0.00	0.00	0.00	0.00	0.00	0.00
ACTIVOS INTANGIBLES	0.00	0.00	0.00	0.00	0.00	0.00
INVERSION PÚBLICA						
OBRA PÚBLICA EN BIENES DE DOMINIO PÚBLICO	0.00	568,595.82	568,595.82	568,595.78	568,595.78	0.04
OBRA PÚBLICA EN BIENES PROPIOS	0.00	0.00	0.00	0.00	0.00	0.00
PROYECTOS PRODUCTIVOS Y ACCIONES DE FOMENTO	0.00	568,595.82	568,595.82	568,595.78	568,595.78	0.04
INVERSIONES FINANCIERAS Y OTRAS PROVISIONES						
INVERSIONES PARA EL FOMENTO DE ACTIVIDADES PRODUCTIVAS	0.00	0.00	0.00	0.00	0.00	0.00
ACCIONES Y PARTICIPACIONES DE CAPITAL	0.00	0.00	0.00	0.00	0.00	0.00
COMPRA DE TITULOS Y VALORES	0.00	0.00	0.00	0.00	0.00	0.00
CONCESION DE PRSTAMOS	0.00	0.00	0.00	0.00	0.00	0.00
INVERSIONES EN FIDEICOMISOS, MANDATOS Y OTROS ANALOGOS	0.00	0.00	0.00	0.00	0.00	0.00
OTRAS INVERSIONES FINANCIERAS	0.00	0.00	0.00	0.00	0.00	0.00
PROVISIONES PARA CONTINGENCIAS Y OTRAS EROGACIONES ESPECIALES	0.00	0.00	0.00	0.00	0.00	0.00
PARTICIPACIONES Y APORTACIONES						
PARTICIPACIONES	0.00	0.00	0.00	0.00	0.00	0.00
APORTACIONES	0.00	0.00	0.00	0.00	0.00	0.00
CONVENIOS	0.00	0.00	0.00	0.00	0.00	0.00
DEUDA PÚBLICA						
AMORTIZACION DE LA DEUDA PÚBLICA	0.00	0.00	0.00	0.00	0.00	0.00
INTERESES DE LA DEUDA PÚBLICA	0.00	0.00	0.00	0.00	0.00	0.00
COMISIONES DE LA DEUDA PÚBLICA	0.00	0.00	0.00	0.00	0.00	0.00
GASTOS DE LA DEUDA PÚBLICA	0.00	0.00	0.00	0.00	0.00	0.00
COSTO POR COBERTURAS	0.00	0.00	0.00	0.00	0.00	0.00
APOYOS-FINANCIEROS	0.00	0.00	0.00	0.00	0.00	0.00

INSTITUTO MUNICIPAL DE LAS MUJERES REGIAS
Estado Analítico del Ejercicio del Presupuesto de Egresos Detallado - LDF
CLASIFICACIÓN POR OBJETO DEL GASTO (Capítulo y Concepto)

De Enero a Junio Del 2021

CONCEPTO	APROBADO	AMPLIACIONES/ (REDUCCIONES)	EGRESOS			SUB EJERCIDO
			EGRESO MODIFICADO	DEVENGADO	PAGADO	
I. Gasto NO Etiquetado (I = A + B + C + D + E + F + G + H + I)						
DEUDA PÚBLICA						
ADEUDOS DE EJERCICIOS FISCALES ANTERIORES (ADEFAS)						
II. Gasto Etiquetado (II = A + B + C + D + E + F + G + H + I)						
A. Servicios Personales (A=a1+a2+a3+a4+a5+a6+a7)						
a1) Remuneraciones al Personal de Carácter Permanente(f=f1+f2+f3+f4+f5+f6)	0.00	0.00	0.00	0.00	0.00	0.00
a2) Remuneraciones al Personal de Carácter Transitorio	0.00	0.00	0.00	0.00	0.00	0.00
a3) Remuneraciones Adicionales y Especiales						
a4) Seguridad Social						
a5) Otras Prestaciones Sociales y Económicas						
a6) Previsiones						
a7) Pago de Estímulos a Servidores Públicos						
B. Materiales y Suministros (B=b1+b2+b3+b4+b5+b6+b7+b8+b9)						
b1) Materiales de Administración, Emisión de Documentos y Artículos Oficiales						
b2) Alimentos y Utensilios						
b3) Materias Primas y Materiales de Producción y Comercialización						
b4) Materiales y Artículos de Construcción y de Reparación						
b5) Productos Químicos, Farmacéuticos y de Laboratorio						
b6) Combustibles, Lubricantes y Aditivos						
b7) Vestuario, Blancos, Prendas de Protección y Artículos Deportivos						
b8) Materiales y Suministros Para Seguridad						
b9) Herramientas, Refacciones y Accesorios Menores						
C. Servicios Generales (C=c1+c2+c3+c4+c5+c6+c7+c8+c9)						
c1) Servicios Básicos						
c2) Servicios de Arrendamiento						
c3) Servicios Profesionales, Científicos, Técnicos y Otros Servicios						
c4) Servicios Financieros, Bancarios y Comerciales						
c5) Servicios de Instalación, Reparación, Mantenimiento y Conservación						
c6) Servicios de Comunicación Social y Publicidad						
c7) Servicios de Traslado y Viáticos						
c8) Servicios Oficiales						
d5) Bienes en Tránsito						
c9) Otros Servicios Generales						
D. Transferencias, Asignaciones, Subsidios y Otras Ayudas (D=d1+d2+d3+d4+d5+d6+d7+d8+d9)						
d1) Transferencias Internas y Asignaciones al Sector Público						
d2) Transferencias al Resto del Sector Público						
d3) Subsidios y Subvenciones						
d4) Ayudas Sociales						
d5) Pensiones y Jubilaciones						
d6) Transferencias a Fideicomisos, Mandatos y Otros Análogos						
d7) Transferencias a la Seguridad Social						

INSTITUTO MUNICIPAL DE LAS MUJERES REGIAS
Estado Analítico del Ejercicio del Presupuesto de Egresos Detallado - LDF
CLASIFICACIÓN POR OBJETO DEL GASTO (Capítulo y Concepto)

De Enero a Junio Del 2021

CONCEPTO	APROBADO	AMPLIACIONES/ (REDUCCIONES)	EGRESO MODIFICADO	DEVENGADO	EGRESOS	PAGADO	SUBEJERCIDO
I. Gasto NO Etiquetado (I = A + B + C + D + E + F + G + H + I)							
d8) Donativos							
d9) Transferencias al Exterior							
E. Bienes Muebles, Inmuebles e Intangibles (E=e1+e2+e3+e4+e5+e6+e7+e8+e9)							
e1) Mobiliario y Equipo de Administración							
e2) Mobiliario y Equipo Educativo y Recreativo							
e3) Equipo e Instrumental Médico y de Laboratorio							
e4) Vehículos y Equipo de Transporte							
e5) Equipo de Defensa y Seguridad							
e6) Maquinaria, Otros Equipos y Herramientas							
e7) Activos Biológicos							
e8) Bienes Inmuebles							
e9) Activos Intangibles							
F. Inversión Pública (F=f1+f2+f3)							
f1) Obra Pública en Bienes de Dominio Público							
f2) Obra Pública en Bienes Propios							
f3) Proyectos Productivos y Acciones de Fomento							
G. Inversiones Financieras y Otras Provisiones (G=g1+g2+g3+g4+g5+g6+g7)							
g1) Inversiones Para el Fomento de Actividades Productivas							
g2) Acciones y Participaciones de Capital							
g3) Compra de Títulos y Valores							
g4) Concesión de Préstamos							
g5) Inversiones en Fideicomisos, Mandatos y Otros Análogos Fideicomiso de Desastres Naturales (Informativo)							
g6) Otras Inversiones Financieras							
g7) Provisiones para Contingencias y Otras Erogaciones Especiales							
H. Participaciones y Aportaciones (H=h1+h2+h3)							
h1) Participaciones							
h2) Aportaciones							
h3) Convenios							
I. Deuda Pública (I=i1+i2+i3+i4+i5+i6+i7)							
i1) Amortización de la Deuda Pública							
i2) Intereses de la Deuda Pública							
i3) Comisiones de la Deuda Pública							
i4) Gastos de la Deuda Pública							
i5) Costo por Coberturas							
i6) Apoyos Financieros							
i7) Adeudos de Ejercicios Fiscales Anteriores (ADEFAS)							

INSTITUTO MUNICIPAL DE LAS MUJERES REGIAS
 Estado Analítico del Ejercicio del Presupuesto de Egresos Detallado - LDF
 CLASIFICACION POR OBJETO DEL GASTO (Capítulo y Concepto)

De Enero a Junio Del 2021

CONCEPTO	APROBADO	AMPLIACIONES/ (REDUCCIONES)	EGRESO MODIFICADO	DEVENGADO	EGRESOS PAGADO	SUB EJERCIDO
I. Gasto NO Etiquetado (I = A + B + C + D + E + F + G + H + I)						
TOTAL DEL EGRESOS(III = I + II):	15,000,000.00	8,573,892.12	23,573,892.12	12,271,411.75	12,258,931.75	11,302,480.37

INSTITUTO MUNICIPAL DE LAS MUJERES REGIAS
ESTADO ANALÍTICO DEL EJERCICIO DEL PRESUPUESTO DE EGRESOS DETALLADO - LDF
CLASIFICACIÓN DE SERVICIOS PERSONALES POR CATEGORIA
De Enero a Junio Del 2021

Página 1 de 1
 Fecha : 03/Jul/2021
 Hora : 14:02:31

Concepto (c)	Egresos					Subejercicio (e)
	Aprobado (d)	Ampliaciones/ (Reducciones)	Modificado	Devengado	Pagado	
I. Gasto No Etiquetado (I=A+B+C+D+E+F)	7,990,444.84	7,555.16	7,998,000.00	2,255,163.04	2,255,163.04	5,742,836.96
A. Personal Administrativo y de Servicio Público	7,990,444.84	7,555.16	7,998,000.00	2,255,163.04	2,255,163.04	5,742,836.96
B. Magisterio						
C. Servicios de Salud (C=c1+c2)						
c1) Personal Administrativo						
c2) Personal Médico, Paramédico y afín						
D. Seguridad Pública						
E. Gastos asociados a la implementación de nuevas leyes federales o reformas a las mismas (E = e1 + e2)						
e1) Nombre del Programa o Ley 1						
e2) Nombre del Programa o Ley 2						
F. Sentencias laborales definitivas						
II. Gasto Etiquetado (II=A+B+C+D+E+F)						
A. Personal Administrativo y de Servicio Público						
B. Magisterio						
C. Servicios de Salud (C=c1+c2)						
c1) Personal Administrativo						
c2) Personal Médico, Paramédico y afín						
D. Seguridad Pública						
E. Gastos asociados a la implementación de nuevas leyes federales o reformas a las mismas (E = e1 + e2)						
e1) Nombre del Programa o Ley 1						
e2) Nombre del Programa o Ley 2						
F. Sentencias laborales definitivas						
III. Total del Gasto en Servicios Personales (III = I + II)	7,990,444.84	7,555.16	7,998,000.00	2,255,163.04	2,255,163.04	5,742,836.96



INSTITUTO MUNICIPAL DE LAS MUJERES REGIAS

ESTADO DE SITUACIÓN FINANCIERA DETALLADO - LDF

De Enero a Junio Del 2021 y Diciembre 2020

ACTIVO		PASIVO			
Activo Circulante		Pasivo Circulante			
a. Efectivo y Equivalentes (a=a1+a2+a3+a4+a5+a6+a7)	3,910,251.01	8,895,186.87	a. Cuentas por Pagar a Corto Plazo (a=a1+a2+a3+a4+a5+a6+a7+a8+a9)	112,770.64	321,294.75
a1) Efectivo	5,000.00	0.00	a1) Servicios Personales por Pagar a Corto Plazo	0.00	0.00
a2) Bancos/Tesorería	3,905,251.01	8,895,186.87	a2) Proveedores por Pagar a Corto Plazo	0.00	0.00
a3) Bancos/Dependencias y Otros	0.00	0.00	a3) Contratistas por Obras Públicas por Pagar a Corto Plazo	0.00	0.00
a4) Inversiones Temporales (Hasta 3 meses)	0.00	0.00	a4) Participaciones y Aportaciones por Pagar a Corto Plazo	0.00	0.00
a5) Fondos con Afectación Específica	0.00	0.00	a5) Transferencias Otorgadas por Pagar a Corto Plazo	0.00	0.00
a6) Depósitos de Fondos de Terceros en Garantía y/o Administración	0.00	0.00	a6) Intereses, Comisiones y Otros Gastos de la Deuda Pública por Pagar	0.00	0.00
a7) Otros Efectivos y Equivalentes	0.00	0.00	a7) Retenciones y Contribuciones por Pagar a Corto Plazo	107,770.64	321,294.75
b. Derechos a Recibir Efectivo o Equivalentes (b=b1+b2+b3+b4+b5+b6+b7)	5001.68	1.68	a8) Devoluciones de la Ley de Ingresos por Pagar a Corto Plazo	0.00	0.00
b1) Inversiones Financieras de Corto Plazo	0.00	0.00	a9) Otras Cuentas por Pagar a Corto Plazo	5,000.00	0.00
b2) Cuentas por Cobrar a Corto Plazo	1.68	1.68	b. Documentos por Pagar a Corto Plazo (b=b1+b2+b3)	0.00	0.00
b3) Deudores Diversos por Cobrar a Corto Plazo	0.00	0.00	b1) Documentos Comerciales por Pagar a Corto Plazo	0.00	0.00
b4) Ingresos por Recuperar a Corto Plazo	0.00	0.00	b2) Documentos con Contratistas por Obras Públicas por Pagar a Corto Plazo	0.00	0.00
b5) Deudores por Anticipos de la Tesorería a Corto Plazo	5,000.00	0.00	b3) Otros Documentos por Pagar a Corto Plazo	0.00	0.00
b6) Préstamos Otorgados a Corto Plazo	0.00	0.00	c. Porción a Corto Plazo de la Deuda Pública a Largo Plazo (c=c1+c2)	0.00	0.00
b7) Otros Derechos a Recibir Efectivo o Equivalentes a Corto Plazo	0.00	0.00	c1) Porción a Corto Plazo de la Deuda Pública	0.00	0.00
c. Derechos a Recibir Bienes o Servicios (c=c1+c2+c3+c4+c5)	0	0.00	c2) Porción a Corto Plazo de Arrendamiento Financiero	0.00	0.00
c1) Anticipo a Proveedores por Adquisición de Bienes y Prestación de Servicios a Corto Plazo	0.00	0.00	d. Títulos y Valores a Corto Plazo	0.00	0.00
c2) Anticipo a Proveedores por Adquisición de Bienes Inmuebles y Muebles a Corto Plazo	0.00	0.00	e. Pasivos Diferidos a Corto Plazo (e=e1+e2+e3)	0.00	0.00
c3) Anticipo a Proveedores por Adquisición de Bienes Intangibles a Corto Plazo	0.00	0.00	e1) Ingresos Cobrados por Adelantado a Corto Plazo	0.00	0.00
c4) Anticipo a Contratistas por Obras Públicas a Corto Plazo	0.00	0.00	e2) Intereses Cobrados por Adelantado a Corto Plazo	0.00	0.00
c5) Otros Derechos a Recibir Bienes o Servicios a Corto Plazo	0.00	0.00	e3) Otros Pasivos Diferidos a Corto Plazo	0.00	0.00
d. Inventarios (d=d1+d2+d3+d4+d5)	0	0	f. Fondos y Bienes de Terceros en Garantía y/o Administración a Corto Plazo	0.00	0.00
d1) Inventario de Mercancías para Venta	0.00	0.00	f1) Fondos en Garantía a Corto Plazo	0.00	0.00
d2) Inventario de Mercancías Terminadas	0.00	0.00	f2) Fondos en Administración a Corto Plazo	0.00	0.00
d3) Inventario de Mercancías en Proceso de Elaboración	0.00	0.00	f3) Fondos Contingentes a Corto Plazo	0.00	0.00
d4) Inventario de Materias Primas, Materiales y Suministros para Producción	0.00	0.00	f4) Fondos de Fideicomisos, Mandatos y Contratos Análogos a Corto Plazo	0.00	0.00
d5) Bienes en Tránsito	0.00	0.00	f5) Otros Fondos de Terceros en Garantía y/o Administración a Corto Plazo	0.00	0.00
e. Almacenes	0.00	0.00	f6) Valores y Bienes en Garantía a Corto Plazo	0.00	0.00
f. Estimación por Pérdida o Deterioro de Activos Circulantes (f=f1+f2)	0	0	g. Provisiones a Corto Plazo (g=g1+g2+g3)	0.00	0.00
f1) Estimaciones para Cuentas Incobrables por Derechos a Recibir Efectivo o Equivalentes	0.00	0.00			
f2) Estimación por Deterioro de Inventarios	0.00	0.00			
g. Otros Activos Circulantes (g=g1+g2+g3+g4)	0	0			
g1) Valores en Garantía	0.00	0.00			
g2) Bienes en Garantía (excluye depósitos de fondos)	0.00	0.00			
g3) Bienes Derivados de Embargos, Decomisos, Aseguramientos y Dación en Pago	0.00	0.00			
g4) Adquisición con Fondos de Terceros	0.00	0.00			
IA. Total de Activos Circulantes (IA = a + b + c + d + e + f + g)	3,915,252.69	8,895,188.55			

INSTITUTO MUNICIPAL DE LAS MUJERES REGIAS

ESTADO DE SITUACIÓN FINANCIERA DETALLADO - LDF

De Enero a Junio Del 2021 y Diciembre 2020

Página 1 de 2
Fecha : 04/Jul/2021
Hora : 22:05:37

Activo No Circulante							
a. Inversiones Financieras a Largo Plazo	0.00		0.00		g1) Provisión para Demandas y Juicios a Corto Plazo	0.00	0.00
b. Derechos a Recibir Efectivo o Equivalentes a Largo Plazo	0.00		0.00		g2) Provisión para Contingencias a Corto Plazo	0.00	0.00
c. Bienes Inmuebles, Infraestructura y Construcciones en Proceso	0.00	7,810,710.57			g3) Otras Provisiones a Corto Plazo	0.00	0.00
d. Bienes Muebles	2,673,550.13		2,673,550.13		h. Otros Pasivos a Corto Plazo (h=h1+h2+h3)	0.00	0
e. Activos Intangibles	153,932.00		153,932.00		h1) Ingresos por Clasificar	0.00	0.00
f. Depreciación, Deterioro y Amortización Acumulada de Bienes	-1,457,102.48		-1,301,495.30		h2) Recaudación por Participar	0.00	0.00
g. Activos Diferidos	0.00		0.00		h3) Otros Pasivos Circulantes	0.00	0.00
h. Estimación por Pérdida o Deterioro de Activos no Circulantes	0.00		0.00		IIA. Total de Pasivos Circulantes (IIA = a + b + c + d + e + f + g + h)	112,770.64	321,294.75
i. Otros Activos no Circulantes	0.00		0.00		Pasivo No Circulante		
IB. Total de Activos No Circulantes (IB = a + b + c + d + e + f + g + h + i)	1,370,379.65		9,336,697.40		a. Cuentas por Pagar a Largo Plazo	0.00	0.00
I. Total del Activo (I = IA + IB)	5,285,632.34		18,231,885.95		b. Documentos por Pagar a Largo Plazo	0.00	0.00
					c. Deuda Pública a Largo Plazo	0.00	0.00
					d. Pasivos Diferidos a Largo Plazo	0.00	0.00
					e. Fondos y Bienes de Terceros en Garantía y/o en Administración a Largo Plazo	0.00	0.00
					f. Provisiones a Largo Plazo	1,313,480.63	1,313,480.63
					IIIB. Total de Pasivos No Circulantes (IIIB = a + b + c + d + e + f)	1,313,480.63	1,313,480.63
					II. Total del Pasivo (II = IIA + IIIB)	1,426,251.27	1,634,775.38
					HACIENDA PÚBLICA/PATRIMONIO		
					IIIA. Hacienda Pública/Patrimonio Contribuido (IIIA = a + b + c)	0.00	0.00
					a. Aportaciones	0.00	0.00
					b. Donaciones de Capital	0.00	0.00
					c. Actualización de la Hacienda Pública/Patrimonio	0.00	0.00
					IIIB. Hacienda Pública/Patrimonio Generado (IIIB = a + b + c + d + e)	3,859,381.07	16,597,110.57
					a. Resultados del Ejercicio (Ahorro/Desahorro)	-4,927,018.93	5,498,234.35
					b. Resultados de Ejercicios Anteriores	15,594,347.78	17,906,824.01
					c. Revalúos	0.00	0.00
					d. Reservas	0.00	0.00
					e. Rectificaciones de Resultados de Ejercicios Anteriores	-6,807,947.78	-6,807,947.79
					IIIC. Exceso o Insuficiencia en la Actualización de la Hacienda Pública/Patrimonio (IIIC=a+b)	0.00	0.00
					a. Resultado por Posición Monetaria	0.00	0.00
					b. Resultado por Tenencia de Activos no Circulantes	0.00	0.00
					III. Total Hacienda Pública/Patrimonio (III = IIIA + IIIB + IIIC)	3,859,381.07	16,597,110.57
					IV. Total del Pasivo y Hacienda Pública/Patrimonio (IV = II + III)	5,285,632.34	18,231,885.95

INSTITUTO MUNICIPAL DE LAS MUJERES REGIAS
INFORME ANALITICO DE LA DEUDA PUBLICA Y OTROS PASIVOS - LDF

Página 1 de 1
 Fecha : 03/Jul/2021
 Hora : 13:57:42

De Enero a Junio Del 2021

Denominación de la Deuda Pública y Otros Pasivos (c)	Saldo al 31 de Diciembre de 2020	Disposiciones del Periodo (e)	Amortizaciones del Periodo (f)	Revaluaciones, Reclasificaciones y Otros Ajustes (g)	Saldo Final del Periodo (h) h=d+e-f+g	Pago de Intereses del Periodo (i)	Pago de Comisiones y demás costos asociados durante el Periodo (j)
1. Deuda Pública (1=A+B)							
A. Corto Plazo (A=a1+a2+a3)							
a1) Instituciones de Crédito							
a2) Títulos y Valores							
a3) Arrendamientos Financieros							
B. Largo Plazo (B=b1+b2+b3)							
b1) Instituciones de Crédito							
b2) Títulos y Valores							
b3) Arrendamientos Financieros							
2. Otros Pasivos	1,634,775.38				1,426,251.27		
3. Total de la Deuda Pública y Otros Pasivos (3=1+2)	1,634,775.38				1,426,251.27		

4. Deuda Contingente 1 (Informativo)

- A. Deuda Contingente 1
- B. Deuda Contingente 2
- C. Deuda Contingente XX

5. Valor de Instrumentos Bono Cupón Cero 2 (Informativo)

- A. Instrumento Bono Cupón Cero 1
- B. Instrumento Bono Cupón Cero 2
- C. Instrumento Bono Cupón Cero XX

Obligaciones a Corto Plazo (k)	Monto Contratado (l)	Plazo Pactado (m)	Tasa de Interés (n)	Comisiones y Costos Relacionados (o)	Tasa Efectiva (p)
6. Obligaciones a Corto Plazo (Informativo)					
A. Crédito 1					
B. Crédito 2					
C. Crédito XX					

N O A P L I C A



INSTITUTO MUNICIPAL DE LAS MUJERES REGIAS
 INFORME ANALITICO DE OBLIGACIONES DIFERENTES DE FINANCIAMENTOS - LDF

De Enero a Junio Del 2021

Denominación de las Obligaciones Diferentes de Financiamiento (c)	Fecha del Contrato (d)	Fecha de inicio de operación del proyecto (e)	Fecha de vencimiento (f)	Monto de la inversión pactado (g)	Pazo pactado (h)	Monto promedio mensual del pago de la contraprestación (i)	Monto promedio mensual del pago de la inversión a Junio del 2021 actualizado a Junio del 2021 correspondiente al pago de inversión (j)	Monto pagado de la inversión actualizado a Junio del 2021	Saldo pendiente por pagar de la inversión a Junio del 2021 (m = g - j)
---	------------------------	---	--------------------------	-----------------------------------	------------------	--	--	---	--


A. Asociaciones Público Privadas (APP's)
(A=a+b+c+d)

- a) APP 1
- b) APP 2
- c) APP 3
- d) APP XX

B. Otros Instrumentos (B=a+b+c+d)

- a) Otro Instrumento 1
- b) Otro Instrumento 2
- c) Otro Instrumento 3
- d) Otro Instrumento XX

C. Total de Obligaciones Diferentes de Financiamiento (C=A+B)



N O A P L I C A

INSTITUTO MUNICIPAL DE LAS MUJERES REGIAS
Informe sobre Estudios Actuariales - LDF
(PESOS)

Página 1 de 2
Fecha : 03/Jul/2021
Hora : 14:05:33

	Pensiones y jubilaciones	Salud	Riesgos de trabajo	Invalidez y vida	Otras prestaciones sociales	TOTAL
--	--------------------------	-------	--------------------	------------------	-----------------------------	-------

Tipo de Sistema	PRESTACION LABORAL	PRESTACION LABORAL	PRESTACION LABORAL	PRESTACION LABORAL	PRESTACION LABORAL	PRESTACION LABORAL
Prestación laboral o Fondo general para trabajadores del estado o municipio	NA	NA	NA	NA	NA	NA
Beneficio definido, Contribución definida o Mixto	NA	NA	NA	NA	NA	NA
Población afiliada						
Activos	13	13	13	13	13	13
Edad máxima	57	57	57	57	57	57
Edad mínima	30	30	30	30	30	30
Edad promedio	41	41	41	41	41	41
Pensionados y Jubilados	0	0	0	0	0	0
Edad máxima	0	0	0	0	0	0
Edad mínima	0	0	0	0	0	0
Edad promedio	0	0	0	0	0	0
Beneficiarios	4	4	4	4	4	4
Promedio de años de servicio (trabajadores activos)	0.00%	0.00%	0.00%	0.00%	0.00%	0.00%
Aportación individual al plan de pensión como % del salario	0.00%	0.00%	0.00%	0.00%	0.00%	0.00%
Aportación del ente público al plan de pensión como % del salario	-	-	-	-	NA	-
Crecimiento esperado de los pensionados y jubilados (como %)	1.1902%	1.1902%	1.1902%	1.1902%	1.1902%	1.1902%
Crecimiento esperado de los activos (como %)	-	-	-	-	NA	-
Edad de Jubilación o Pensión	-	-	-	-	NA	-
Esperanza de vida	-	-	-	-	NA	-
Ingresos del Fondo						
Ingresos Anuales al Fondo de Pensiones	74,742.47	74,742.47	74,742.47	74,742.47	74,742.47	74,742.47
Nómina anual						
Activos	4,560,000.00	4,560,000.00	4,560,000.00	4,560,000.00	4,560,000.00	4,560,000.00
Pensionados y Jubilados	0.00	0.00	0.00	0.00	0.00	0.00
Beneficiarios de Pensionados y Jubilados	0.00	0.00	0.00	0.00	0.00	0.00
Monto mensual por pensión						
Máximo	0.00	0.00	0.00	0.00	0.00	0.00
Mínimo	0.00	0.00	0.00	0.00	0.00	0.00
Promedio	0.00	0.00	0.00	0.00	0.00	0.00
Monto de la reserva						
Valor presente de las obligaciones						
Pensiones y Jubilaciones en curso de pago	0.00	0.00	0.00	0.00	0.00	0.00
Generación actual	0.00	0.00	0.00	0.00	1,313,480.63	1,313,480.63
Generaciones futuras	0.00	0.00	0.00	0.00	3,995,443.43	3,995,443.43

INSTITUTO MUNICIPAL DE LAS MUJERES REGIAS
Informe sobre Estudios Actuariales - LDF
(PESOS)

Página 2 de 2
Fecha : 03/Jul/2021
Hora : 14:05:33

	Pensiones y jubilaciones	Salud	Riesgos de trabajo	Invalidez y vida	Otras prestaciones sociales	TOTAL
Valor presente de las contribuciones asociadas a los sueldos futuros de cotización X%						
Generación actual	0.00		0.00	0.00	0.00	0.00
Generaciones futuras	0.00		0.00	0.00	0.00	0.00
Valor presente de aportaciones futuras						
Generación actual	0.00		0.00	0.00	0.00	0.00
Generaciones futuras	0.00		0.00	0.00	0.00	0.00
Otros Ingresos	0.00		0.00	0.00	0.00	0.00
Déficit/superávit actuarial						
Generación actual	0.00		0.00	0.00	(1,313,480.63)	(1,313,480.63)
Generaciones futuras	0.00		0.00	0.00	(3,995,443.43)	(3,995,443.43)
Periodo de suficiencia						
Año de descapitalización	2020		2020	2020	2020	2020
Tasa de rendimiento	3.00%		3.00%	3.00%	3.00%	3.00%
Estudio actuarial						
Año de elaboración del estudio actuarial	2019		2019	2019	2019	2019
Empresa que elaboró el estudio actuarial	Valuaciones Actuariales del Norte S.C.		Valuaciones Actuariales del Norte S.C.	Valuaciones Actuariales del Norte S.C.	Valuaciones Actuariales del Norte S.C.	Valuaciones Actuariales del Norte S.C.

INSTITUTO MUNICIPAL DE LAS MUJERES REGIAS
PROYECCIONES DE EGRESOS - LDF
(PESOS)

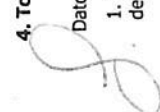
Página 1 de 1
 Fecha : 03/Jul/2021
 Hora : 14:04:00

Concepto (c)	Año en Cuestión					
	2021	2022	2023	2024	2025	2026
1. Gasto No Etiquetado (1=A+B+C+D+E+F+G+H+I)	15,000,000.00	17,163,119.52	18,021,275.50	18,922,339.27	19,868,456.23	20,861,879.05
A. Servicios Personales	6,958,000.00	7,269,885.00	7,633,379.25	8,015,048.21	8,415,800.62	8,836,590.65
B. Materiales y Suministros	338,869.00	837,115.43	878,971.20	922,919.76	969,065.75	1,017,519.04
C. Servicios Generales	2,645,131.00	8,638,961.44	9,070,909.51	9,524,454.99	10,000,677.74	10,500,711.62
D. Transferencias, Asignaciones, Subsidios y Otras Ayudas						
E. Bienes Muebles, Inmuebles e Intangibles	458,000.00	417,157.65	438,015.53	459,916.31	482,912.12	507,057.73
F. Inversión Pública	4,600,000.00					
G. Inversiones Financieras y Otras Provisiones						
H. Participaciones y Aportaciones						
I. Deuda Pública						
2. Gasto Etiquetado (1=A+B+C+D+E+F+G+H+I)						
A. Servicios Personales						
B. Materiales y Suministros						
C. Servicios Generales						
D. Transferencias, Asignaciones, Subsidios y Otras Ayudas						
E. Bienes Muebles, Inmuebles e Intangibles						
F. Inversión Pública						
G. Inversiones Financieras y Otras Provisiones						
H. Participaciones y Aportaciones						
I. Deuda Pública						
3. Total de Resultado de Egresos (3=1+2)	15,000,000.00	17,163,119.52	18,021,275.50	18,922,339.27	19,868,456.23	20,861,879.05

INSTITUTO MUNICIPAL DE LAS MUJERES REGIAS
PROYECCIONES DE INGRESOS - LDF
(PESOS)

Página 1 de 1
 Fecha : 03/Jul/2021
 Hora : 14:03:28

Concepto (c)	Año en Cuestión	Año	Año	Año	Año	Año
	2021	2022	2023	2024	2025	2026
1. Ingresos de Libre Disposición (1=A+B+C+D+E+F+G+H+I+J+K+L)	15,000,000.00	15,120,000.00	15,876,000.00	16,669,800.00	17,503,290.00	18,378,454.50
A. Impuestos						
B. Cuotas y Aportaciones de Seguridad Social						
C. Contribuciones de Mejoras						
D. Derechos						
E. Productos						
F. Aprovechamientos						
G. Ingresos por venta de Bienes y Prestación de Servicios						
H. Participaciones						
I. Incentivos Derivados de la Colaboración Fiscal						
J. Transferencias y Asignaciones	15,000,000.00	15,120,000.00	15,876,000.00	16,669,800.00	17,503,290.00	18,378,454.50
K. Convenios						
L. Otros Ingresos de Libre Disposición						
2. Transferencias Federales Etiquetadas (2=A+B+C+D+E)						
A. Aportaciones						
B. Convenios (Prog Estatal de Inversión)						
C. Fondos Distintos de Aportaciones						
D. Transferencias, Asignaciones, Subsidios y Subvenciones, y Pensiones y Jubilaciones						
E. Otras Transferencias Federales Etiquetadas						
3. Ingresos Derivados de Financiamientos (3=A)						
A. Ingresos Derivados de Financiamientos	15,000,000.00	15,120,000.00	15,876,000.00	16,669,800.00	17,503,290.00	18,378,454.50
4. Total de Ingresos Proyectados (4=1+2+3)						



Datos Informativos

1. Ingresos Derivados de Financiamientos con Fuente de Pago de Recursos de Libre Disposición
2. Ingresos derivados de Financiamientos con Fuente de Pago de Transferencias Federales Etiquetadas
3. Ingresos Derivados de Financiamiento (3 = 1 + 2)

INSTITUTO MUNICIPAL DE LAS MUJERES REGIAS
 RESULTADO DE EGRESOS- LDF
 (PESOS)

Página 1 de 1
 Fecha : 04/Jul/2021
 Hora : 22:57:05

Concepto (b)	Año 2016	Año 2017	Año 2018	Año 2019	Año 2020	Año del Ejercicio Vigente 2021
1. Gasto No Etiquetado (1=A+B+C+D+E+F+G+H+I)	5,609,426.02	6,249,993.48	13,808,556.01	20,199,032.59	28,125,540.48	12,271,411.75
A. Servicios Personales	4,548,803.17	4,534,587.06	4,567,018.17	5,276,632.90	6,317,307.95	2,255,163.04
B. Materiales y Suministros	140,323.99	158,317.42	488,675.13	381,078.72	279,586.86	93,785.01
C. Servicios Generales	808,107.04	1,557,089.00	5,234,518.20	6,781,087.83	13,031,689.73	9,353,867.92
D. Transferencias, Asignaciones, Subsidios y Otras Ayudas						
E. Bienes Muebles, Inmuebles e Intangibles	112,191.82		2,144,666.20	298,642.52	686,245.37	
F. Inversión Pública			1,373,678.31	7,461,590.62	7,810,710.57	568,595.78
G. Inversiones Financieras y Otras Provisiones						
H. Participaciones y Aportaciones						
I. Deuda Pública						
2. Gasto Etiquetado (1=A+B+C+D+E+F+G+H+I)						
A. Servicios Personales						
B. Materiales y Suministros						
C. Servicios Generales						
D. Transferencias, Asignaciones, Subsidios y Otras Ayudas						
E. Bienes Muebles, Inmuebles e Intangibles						
F. Inversión Pública						
G. Inversiones Financieras y Otras Provisiones						
H. Participaciones y Aportaciones						
I. Deuda Pública						
3. Total de Resultado de Egresos (3=1+2)	5,609,426.02	6,249,993.48	13,808,556.01	20,199,032.59	28,125,540.48	12,271,411.75

INSTITUTO MUNICIPAL DE LAS MUJERES REGIAS
RESULTADOS DE INGRESOS - LDF
(PESOS)

Página 1 de 1
Fecha : 03/Jul/2021
Hora : 14:04:30

Concepto (c)	Año 2016	Año 2017	Año 2018	Año 2019	Año 2020	Año del Ejercicio Vigente 2021
1. Ingresos de Libre Disposición (1=A+B+C+D+E+F+G+H+I+J+K+L)	5,714,000.00	7,000,000.00	19,901,985.25	20,332,855.64	25,318,356.49	7,500,000.00
A. Impuestos						
B. Cuotas y Aportaciones de Seguridad Social						
C. Contribuciones de Mejoras						
D. Derechos						
E. Productos						
F. Aprovechamientos				57,500.00		
G. Ingresos por venta de Bienes y Prestación de Servicios				28,000.00		
H. Participaciones						
I. Incentivos Derivados de la Colaboración Fiscal						
J. Transferencias y Asignaciones	5,714,000.00	7,000,000.00	19,751,842.57	20,219,874.99	25,318,356.49	7,500,000.00
K. Convenios						
L. Otros Ingresos de Libre Disposición			150,142.68	27,480.65		
2. Transferencias Federales Etiquetadas (2=A+B+C+D+E)	200,000.00	200,000.00				
A. Aportaciones						
B. Convenios	200,000.00	200,000.00				
C. Fondos Distintos de Aportaciones						
D. Transferencias, Asignaciones, Subsidios y Subvenciones, y Pensiones y Jubilaciones						
E. Otras Transferencias Federales Etiquetadas						
3. Ingresos Derivados de Financiamientos (3=A)						
A. Ingresos Derivados de Financiamientos						
4. Total de Ingresos Proyectados (4=1+2+3)	5,914,000.00	7,200,000.00	19,901,985.25	20,332,855.64	25,318,356.49	7,500,000.00

Datos Informativos

1. Ingresos Derivados de Financiamientos con Fuente de Pago de Recursos de Libre Disposición
2. Ingresos derivados de Financiamientos con Fuente de Pago de Transferencias Federales Etiquetadas
3. Ingresos Derivados de Financiamiento (3 = 1 + 2)

