

Monterrey, Nuevo León a 25 octubre 2021

No. de Oficio: **IMMR- 2697/2021**  
**ASUNTO: Avance de la Gestión financiera**

**C. DIP. IVONNE LILIANA ALVAREZ GARCÍA**

Presidenta de la Mesa Directiva del  
H. Congreso del Estado de Nuevo León  
LXXVI Legislatura  
Presente. -


En cumplimiento a lo dispuesto en el artículo 33, fracción III inciso e, de la Ley de Gobierno Municipal del Estado de Nuevo León, le envío un ejemplar del Informe de los Avances de la Gestión Financiera al período de enero a septiembre de 2021, aprobado por el Consejo Directivo en la sesión ordinaria celebrada el 22 octubre de 2021.

En dicho Informe se incluyen las cifras operadas en el periodo de referencia, integradas en estados e informes financieros y contables como lo establecen los acuerdos del Consejo Nacional de Armonización Contable en cumplimiento a la LGCG.

Asimismo, y en cumplimiento a lo dispuesto en el tercer párrafo del artículo 7 de la Ley de Fiscalización Superior del Estado de Nuevo León, se adjunta digitalizada la información antes referida del Instituto Municipal de las Mujeres Regias.

Sin otro particular de momento, aprovecho la ocasión para enviarle un cordial saludo y reiterarle la seguridad de mis más distinguidas consideraciones.

**ATENTAMENTE**

  
**Lic. Claudia Angélica Cruz Maldonado**  
Encargada de la Dirección General



c.c.p. archivo

**INSTITUTO MUNICIPAL DE LAS MUJERES REGIAS**  
ESTADO DE SITUACION FINANCIERA  
Septiembre De 2021 y Diciembre 2020

Página 1 de 2  
Fecha : 10/Oct/2021  
Hora : 16:56:55

<b>ACTIVO</b>	<b>2021</b>	<b>2020</b>	<b>2021</b>	<b>2020</b>
<b>ACTIVO CIRCULANTE</b>				
Efectivo y Equivalentes	1,753,860.74	8,895,186.87	124,221.87	321,294.75
Derechos a Recibir Efectivo o Equivalentes	1.68	1.68	0.00	0.00
Derechos a Recibir Bienes o Servicios	0.00	0.00	0.00	0.00
Inventarios	0.00	0.00	0.00	0.00
Almacenes	0.00	0.00	0.00	0.00
Estimación por Pérdida o Deterioro de Activos Circulantes	0.00	0.00	0.00	0.00
Otros Activos Circulantes	0.00	0.00	0.00	0.00
<b>TOTAL DE ACTIVO CIRCULANTE</b>	<b>1,753,862.42</b>	<b>8,895,188.55</b>	<b>124,221.87</b>	<b>321,294.75</b>
<b>ACTIVO NO CIRCULANTE</b>				
Inversiones Financieras a Largo Plazo	0.00	0.00	0.00	0.00
Derechos a Recibir Efectivo o Equivalentes a Largo Plazo	0.00	0.00	0.00	0.00
Bienes Inmuebles, Infraestructura y Construcciones en Proceso	0.00	7,810,710.57	0.00	0.00
Bienes Muebles	2,673,550.13	2,673,550.13	0.00	0.00
Activos Intangibles	153,932.00	153,932.00	0.00	0.00
Depreciación, Deterioro y Amortización Acumulada de Bienes	-1,534,906.07	-1,301,495.30	0.00	0.00
Activos Diferidos	0.00	0.00	0.00	0.00
Estimación por Pérdida o Deterioro de Activos no Circulantes	0.00	0.00	0.00	0.00
Otros Activos no Circulantes	0.00	0.00	0.00	0.00
<b>TOTAL DE ACTIVO NO CIRCULANTE</b>	<b>1,292,576.06</b>	<b>9,336,697.40</b>	<b>0.00</b>	<b>0.00</b>
<b>TOTAL ACTIVO:</b>	<b>3,046,438.48</b>	<b>18,231,885.95</b>	<b>1,437,702.50</b>	<b>1,634,775.38</b>

**TOTAL ACTIVO:**



**HACIENDA PÚBLICA/PATRIMONIO**

**HACIENDA PÚBLICA/PATRIMONIO CONTRIBUIDO**

Aportaciones	0.00	0.00
Donaciones de Capital	0.00	0.00
Actualización de la Hacienda Pública/Patrimonio	0.00	0.00

**HACIENDA PÚBLICA/PATRIMONIO GENERADO**

Resultados del Ejercicio (Ahorro/Desahorro)	-7,177,664.01	5,498,234.35
Resultados de Ejercicios Anteriores	15,594,347.78	17,906,824.01
Revalúos	0.00	0.00
Reservas	0.00	0.00
Rectificaciones de Resultados de Ejercicios Anteriores	-6,807,947.79	-6,807,947.79

**HACIENDA PUBLICA/PATRIMONIO**

**EXCESO O INSUFICIENCIA EN LA ACTUALIZACION DE LA  
HACIENDA PUBLICA/PATRIMONIO**

Resultado por Posición Monetaria	0.00	0.00
Resultado por Tenencia de Activos no Monetarios	0.00	0.00
<b>TOTAL HACIENDA PUBLICA/PATRIMONIO:</b>	<b>1,608,735.98</b>	<b>16,597,110.57</b>

**TOTAL PASIVO Y HACIENDA  
PUBLICA/PATRIMONIO:**

**3,046,438.48**      **18,231,885.95**



LIC. CLAUDIA ANGÉLICA CRUZ MALDONADO  
ENCARGADA DE LA DIRECCION GENERAL

"Bajo protesta de decir verdad declaramos que los Estados Financieros y sus notas, son razonablemente correctos y son responsabilidad del emisor"



**INSTITUTO MUNICIPAL DE LAS MUJERES REGIAS**

**ESTADO DE CAMBIOS EN LA SITUACION FINANCIERA**

**A Septiembre De 2021**

Página 1 de 2

Fecha : 10/Oct/2021

Hora : 21:22:25

	ORIGEN	APLICACIÓN
<b>ACTIVO</b>	<b><u>15,185,447.47</u></b>	<b><u>0.00</u></b>
<b>ACTIVO CIRCULANTE</b>	<b>7,141,326.13</b>	<b>0.00</b>
Efectivo y Equivalentes	7,141,326.13	0.00
Derechos a Recibir Efectivo o Equivalentes	0.00	0.00
Derechos a Recibir Bienes o Servicios	0.00	0.00
Inventarios	0.00	0.00
Almacenes	0.00	0.00
Estimación por Pérdida o Deterioro de Activos Circulantes	0.00	0.00
Otros Activos Circulantes	0.00	0.00
<b>ACTIVO NO CIRCULANTE</b>	<b>8,044,121.34</b>	<b>0.00</b>
Inversiones Financieras a Largo Plazo	0.00	0.00
Derechos a Recibir Efectivo o Equivalentes a Largo Plazo	0.00	0.00
Bienes Inmuebles, Infraestructura y Construcciones en Proceso	7,810,710.57	0.00
Bienes Muebles	0.00	0.00
Activos Intangibles	0.00	0.00
Depreciación, Deterioro y Amortización Acumulada de Bienes	233,410.77	0.00
Activos Diferidos	0.00	0.00
Estimación por Pérdida o Deterioro de Activos no Circulantes	0.00	0.00
Otros Activos no Circulantes	0.00	0.00
<b>PASIVO</b>	<b><u>0.00</u></b>	<b><u>197,072.88</u></b>
<b>PASIVO CIRCULANTE</b>	<b>0.00</b>	<b>197,072.88</b>
Cuentas por Pagar a Corto Plazo	0.00	197,072.88
Documentos por Pagar a Corto Plazo	0.00	0.00
Porción a Corto Plazo de la Deuda Pública a Largo Plazo	0.00	0.00
Títulos y Valores a Corto Plazo	0.00	0.00
Pasivos Diferidos a Corto Plazo	0.00	0.00
Fondos y Bienes de Terceros en Garantía y/o Administración a Corto Plazo	0.00	0.00
Provisiones a Corto Plazo	0.00	0.00
Otros Pasivos a Corto Plazo	0.00	0.00
<b>PASIVO NO CIRCULANTE</b>	<b>0.00</b>	<b>0.00</b>
Cuentas por Pagar a Largo Plazo	0.00	0.00
Documentos por Pagar a Largo Plazo	0.00	0.00
Deuda Pública a Largo Plazo	0.00	0.00
Pasivos Diferidos a Largo Plazo	0.00	0.00
Fondos y Bienes de Terceros en Garantía y/o Administración a Largo Plazo	0.00	0.00

**INSTITUTO MUNICIPAL DE LAS MUJERES REGIAS**  
**ESTADO DE CAMBIOS EN LA SITUACION FINANCIERA**

Página 2 de 2  
 Fecha : 10/Oct/2021  
 Hora : 21:22:25

**A Septiembre De 2021**

	ORIGEN	APLICACIÓN
<b>PASIVO</b>	<b>0.00</b>	<b>197,072.88</b>
<b>PASIVO NO CIRCULANTE</b>	<b>0.00</b>	<b>0.00</b>
Provisiones a Largo Plazo	0.00	0.00
<b>HACIENDA PUBLICA/PATRIMONIO</b>	<b>0.00</b>	<b>14,988,374.59</b>
<b>HACIENDA PÚBLICA/PATRIMONIO CONTRIBUIDO</b>	<b>0.00</b>	<b>0.00</b>
Aportaciones	0.00	0.00
Donaciones de Capital	0.00	0.00
Actualización de la Hacienda Pública/Patrimonio	0.00	0.00
<b>HACIENDA PÚBLICA/PATRIMONIO GENERADO</b>	<b>0.00</b>	<b>14,988,374.59</b>
Resultados del Ejercicio (Ahorro/Desahorro)	0.00	12,675,898.36
Resultados de Ejercicios Anteriores	0.00	2,312,476.23
Revalúos	0.00	0.00
Reservas	0.00	0.00
Rectificaciones de Resultados de Ejercicios Anteriores	0.00	0.00
<b>EXCESO O INSUFICIENCIA EN LA ACTUALIZACION DE LA HACIENDA PUBLICA/PATRIMONIO</b>	<b>0.00</b>	<b>0.00</b>
Resultado por Posición Monetaria	0.00	0.00
Resultado por Tenencia de Activos no Monetarios	0.00	0.00
<b>SUMAS IGUALES</b>	<b>15,185,447.47</b>	<b>15,185,447.47</b>

  
 LIC. CLAUDIA ANGÉLICA CRUZ MALDONADO  
 ENCARGADA DE LA DIRECCION GENERAL

"Bajo protesta de decir verdad declaramos que los Estados Financieros y sus notas son razonablemente correctos y son responsabilidad del emisor"

INSTITUTO MUNICIPAL DE LAS MUJERES REGIAS

ESTADO DE ACTIVIDADES

Página 1 de 2  
Fecha : 10/Oct/2021  
Hora : 21:13:42

Septiembre De 2021 y Diciembre 2020

INGRESOS Y OTROS BENEFICIOS	2021	2020
<b>INGRESOS DE GESTIÓN</b>		
Impuestos	0.00	0.00
Cuotas y Aportaciones de Seguridad Social	0.00	0.00
Contribuciones de Mejoras	0.00	0.00
Derechos	0.00	0.00
Productos	0.00	0.00
Aprovechamientos	0.00	0.00
Ingresos por Venta de Bienes y Prestación de Servicios	0.00	0.00
Ingresos no Comprendidos en Isa Fracciones de la Ley de Ingresos Causados en Ejercicios Fiscales Anteriores Pendiente de Liquidación o Pago (Derogado)	0.00	0.00
	0.00	0.00
<b>PARTICIPACIONES, APORTACIONES, CONVENIOS, INCENTIVOS DERIVADOS DE LA COLABORACION FISCAL, FONDOS DISTINTOS DE APORTACIONES, TRANSFERENCIAS, ASIGNACIONES, SUBSIDIOS Y SUB.</b>		
Participaciones, Aportaciones, Convenios, Incentivos Derivados de la Colaboración Fiscal y Fondos Distintos de Aportaciones	0.00	0.00
Transferencias, Asignaciones, Subsidios y Subvenciones, y Pensiones y Jubilaciones	11,250,000.00	25,318,356.49
	11,250,000.00	25,318,356.49
<b>OTROS INGRESOS Y BENEFICIOS</b>		
Ingresos Financieros	0.00	0.00
Incremento por Variación de Inventarios	0.00	0.00
Disminución del Exceso de Estimaciones por Pérdida o Deterioro u Obsolescencia	0.00	0.00
Disminución del Exceso de Provisiones	0.00	0.00
Otros Ingresos y Beneficios Varios	0.00	36,866.42
	0.00	36,866.42
<b>TOTAL DE INGRESOS Y OTROS BENEFICIOS</b>	<b>11,250,000.00</b>	<b>25,355,222.91</b>
<b>GASTOS Y OTRAS PERDIDAS</b>	<b>2021</b>	<b>2020</b>
<b>GASTOS DE FUNCIONAMIENTO</b>		
Servicios Personales	3,725,487.17	6,317,307.95
Materiales y Suministros	150,843.41	279,586.86
Servicios Generales	13,749,326.88	13,031,689.73
	17,625,657.46	19,628,584.54
<b>TRANSFERENCIAS, ASIGNACIONES, SUBSIDIOS Y OTRAS AYUDAS</b>		
Transferencias Internas y Asignaciones al Sector Público	0.00	0.00
Transferencias al Resto del Sector Público	0.00	0.00
Subsidios y Subvenciones	0.00	0.00
Ayudas Sociales	0.00	0.00
Pensiones y Jubilaciones	0.00	0.00
Transferencias a Fideicomisos, Mandatos y Contratos Análogos	0.00	0.00
Transferencias a la Seguridad Social	0.00	0.00
Donativos	0.00	0.00
Transferencias al Exterior	0.00	0.00
	0.00	0.00
<b>PARTICIPACIONES Y APORTACIONES</b>		
Participaciones	0.00	0.00
Aportaciones	0.00	0.00
Convenios	0.00	0.00
	0.00	0.00
<b>INTERESES, COMISIONES Y OTROS GASTOS DE LA DEUDA PÚBLICA</b>		
Intereses de la Deuda Pública	0.00	0.00
Comisiones de la Deuda Pública	0.00	0.00
Gastos de la Deuda Pública	0.00	0.00
Costo por Coberturas	0.00	0.00
Apoyos Financieros	0.00	0.00
	0.00	0.00

INSTITUTO MUNICIPAL DE LAS MUJERES REGIAS

ESTADO DE ACTIVIDADES

Página 2 de 2  
 Fecha : 10/Oct/2021  
 Hora : 21:13:42

Septiembre De 2021 y Diciembre 2020

GASTOS Y OTRAS PERDIDAS	2021	2020
<b>OTROS GASTOS Y PERDIDAS EXTRAORDINARIAS</b>		
Estimaciones, Depreciaciones, Deterioros, Obsolescencia y Amortizaciones	233,410.77	191,537.60
Provisiones	0.00	0.00
Disminución de Inventarios	0.00	0.00
Aumento por Insuficiencia de Estimaciones por Pérdida o Deterioro u Obsolescencia	0.00	0.00
Aumento por Insuficiencia de Provisiones	0.00	0.00
Otros Gastos	0.00	36,866.42
	<u>233,410.77</u>	<u>228,404.02</u>
<b>Inversión Pública</b>		
Inversión Pública no Capitalizable	568,595.78	0.00
	<u>568,595.78</u>	<u>0.00</u>
<b>TOTAL DE GASTOS Y OTRAS PERDIDAS</b>	<u>18,427,664.01</u>	<u>19,856,988.56</u>
<b>RESULTADOS DEL EJERCICIO (AHORRO/DESAHORRO)</b>	<u>-7,177,664.01</u>	<u>5,498,234.35</u>



LIC. CLAUDIA ANGÉLICA CRUZ MALDONADO  
 ENCARGADA DE LA DIRECCION GENERAL

"Bajo protesta de decir verdad declaramos que los Estados Financieros y sus notas, son razonablemente correctos y son responsabilidad del emisor"

**INSTITUTO MUNICIPAL DE LAS MUJERES REGIAS**  
**Estado de Flujos de Efectivo**  
**De Enero a Septiembre del 2021 y Diciembre 2020**

Fecha: 11/Octubre/2021

	2021	2020
<b>Origen</b>	<b>\$ 11,250,000.00</b>	<b>\$ 27,882,979.75</b>
Impuestos		
Cuotas y Aportaciones de Seguridad Social		
Contribuciones de Mejoras		
Derechos		
Productos		
Aprovechamientos		
Ingresos por Venta de Bienes y Prestación de Servicios		
Participaciones, Aportaciones, Convenios, Incentivos Derivados de la Colaboración Fiscal y Fondos Distintos de Aportaciones	\$	-
Transferencias, Asignaciones, Subsidios y Subvenciones, y Pensiones y Jubilaciones	\$ 11,250,000.00	\$ 25,318,356.49
Otros Orígenes de Operación	\$ -	\$ 2,564,623.26
<b>Aplicación</b>	<b>17,822,730.35</b>	<b>19,628,584.54</b>
Servicios Personales	3,725,487.17	\$ 6,317,307.95
Materiales y Suministros	150,843.41	\$ 279,586.86
Servicios Generales	13,749,326.88	\$ 13,031,689.73
Transferencias Internas y Asignaciones al Sector Público		
Transferencias al resto del Sector Público		
Subsidios y Subvenciones		
Ayudas Sociales	\$	-
Pensiones y Jubilaciones		
Transferencias a Fideicomisos, Mandatos y Contratos Análogos		
Transferencias a la Seguridad Social		
Donativos		
Transferencias al Exterior		
Participaciones		
Aportaciones		
Convenios		
Otras Aplicaciones de Operación	\$ 197,072.89	
<b>Flujos Netos de Efectivo por Actividades de Operación</b>	<b>-\$ 6,572,730.35</b>	<b>\$ 8,254,395.21</b>
<b>Flujos de Efectivo de las Actividades de Inversión</b>		
<b>Origen</b>	<b>\$ -</b>	<b>\$ -</b>
Bienes Inmuebles, Infraestructura y Construcciones en Proceso	\$ -	
Bienes Muebles	\$ -	



Otros Orígenes de Inversión		\$	-
<b>Aplicación</b>	\$	568,595.78	\$ 8,496,955.94
Bienes Inmuebles, Infraestructura y Construcciones en Proceso	\$	568,595.78	\$ 7,810,710.57
Bienes Muebles			\$ 686,245.37
Otras Aplicaciones de Inversión			
<b>Flujos Netos de Efectivo por Actividades de Inversión</b>	<b>-\$</b>	<b>568,595.78</b>	<b>-\$ 8,496,955.94</b>

**Flujo de Efectivo de las Actividades de Financiamiento**

**Origen**

Endeudamiento Neto

Interno

Externo

**Otros Orígenes de Financiamiento**

**Aplicación**

Servicios de la Deuda

Interno

Externo


**Otras Aplicaciones de Financiamiento**

**Flujos Netos de Efectivo por Actividades de Financiamiento**

**Incremento/Disminución Neta en el Efectivo y Equivalentes al Efectivo**      **-\$ 7,141,326.13**      **-\$ 242,560.73**

**Efectivo y Equivalentes al Efectivo al Inicio del Ejercicio**      **\$ 8,895,186.87**      **\$ 9,137,747.60**

**Efectivo y Equivalentes al Efectivo al Final del Ejercicio**      **\$ 1,753,860.74**      **\$ 8,895,186.87**

  
 LIC. CLAUDIA ANGÉLICA CRUZ MALDONADO  
 ENCARGADA DE LA DIRECCION GENERAL

**"Bajo protesta de decir verdad declaramos que los Estados Financieros y sus notas, son razonablemente correctos y son responsabilidad del emisor"**

INSTITUTO MUNICIPAL DE LAS MUJERES REGIAS  
ESTADO DE VARIACION EN LA HACIENDA PUBLICA

A Septiembre De 2021

Página 1 de 1  
Fecha : 10-oct-21  
Hora : 10:03 50 p. m.

CONCEPTO	HACIENDA PUBLICA/PATRIMONIO CONTRIBUIDO	HACIENDA PUBLICA/PATRIMONIO GENERADO DE EJERCICIOS ANTERIORES	HACIENDA PUBLICA/PATRIMONIO GENERADO DEL EJERCICIO	EXCESO O INSUFICIENCIA EN LA ACTUALIZACION DE HACIENDA PUBLICA/PATRIMONIO	TOTAL
<b>HACIENDA PÚBLICA/PATRIMONIO CONTRIBUIDO 2020</b>					
Aportaciones	0.00	0.00	0.00	0.00	0.00
Donaciones de Capital	0.00	0.00	0.00	0.00	0.00
Actualización de la Hacienda Pública/Patrimonio	0.00	0.00	0.00	0.00	0.00
<b>HACIENDA PÚBLICA/PATRIMONIO GENERADO 2020</b>					
Resultados del Ejercicio (Ahorro/Desahorro)	0.00	0.00	5,498,234.35	0.00	16,597,110.57
Resultados de Ejercicios Anteriores	0.00	17,906,824.01	0.00	0.00	5,498,234.35
Revalúos	0.00	0.00	0.00	0.00	17,906,824.01
Reservas	0.00	0.00	0.00	0.00	0.00
Rectificaciones de Resultados de Ejercicios Anteriores	0.00	-6,807,947.79	0.00	0.00	-6,807,947.79
<b>EXCESO O INSUFICIENCIA EN LA ACTUALIZACION DE LA HACIENDA PUBLICA/PATRIMONIO 2020</b>					
Resultado por Posición Monetaria	0.00	0.00	0.00	0.00	0.00
Resultado por Tenencia de Activos no Monetarios	0.00	0.00	0.00	0.00	0.00
<b>Hacienda Publica / Patrimonio Neto Final de 2020</b>					
<b>CAMBIO EN LA HACIENDA PÚBLICA/PATRIMONIO CONTRIBUIDO NETO DE 2021</b>					
Aportaciones	0.00	0.00	0.00	0.00	0.00
Donaciones de Capital	0.00	0.00	0.00	0.00	0.00
Actualización de la Hacienda Pública/Patrimonio	0.00	0.00	0.00	0.00	0.00
<b>VARIACIONES DE LA HACIENDA PÚBLICA/PATRIMONIO GENERADO NETO DE 2021</b>					
Resultados del Ejercicio (Ahorro/Desahorro)	0.00	-2,312,476.23	-12,675,898.36	0.00	-14,988,374.59
Resultados de Ejercicios Anteriores	0.00	0.00	-7,177,664.01	0.00	-7,177,664.01
Revalúos	0.00	-2,312,476.23	-5,498,234.35	0.00	-7,810,710.58
Reservas	0.00	0.00	0.00	0.00	0.00
Rectificaciones de Resultados de Ejercicios Anteriores	0.00	0.00	0.00	0.00	0.00
<b>EXCESO O INSUFICIENCIA EN LA ACTUALIZACION DE LA HACIENDA PUBLICA/PATRIMONIO 2021</b>					
Resultado por Posición Monetaria	0.00	0.00	0.00	0.00	0.00
Resultado por Tenencia de Activos no Monetarios	0.00	0.00	0.00	0.00	0.00
<b>Hacienda Publica / Patrimonio Neto Final de 2021</b>					
	0.00	8,786,399.59	-7,177,664.01	0.00	1,608,735.98

LIC. CLAUDIA ANGÉLICA CRUZ MALDONADO  
ENCARGADA DE LA DIRECCION GENERAL

"Bajo protesta de decir verdad declaramos que los Estados Financieros y sus notas, son razonablemente correctos y son responsabilidad del emisor"

	SALDO INICIAL	CARGOS DEL PERIODO	ABONOS DEL PERIODO	SALDO FINAL	VARACIÓN DEL PERIODO
<b>ACTIVO</b>	<b>18,231,885.95</b>	<b>31,499,498.57</b>	<b>46,684,946.04</b>	<b>3,046,438.48</b>	<b>-15,185,447.47</b>
<b>ACTIVO CIRCULANTE</b>	<b>8,895,188.55</b>	<b>22,551,596.43</b>	<b>29,692,922.56</b>	<b>1,753,862.42</b>	<b>-7,141,326.13</b>
Efectivo y Equivalentes	8,895,186.87	11,275,433.74	18,416,759.87	1,753,860.74	-7,141,326.13
Derechos a Recibir Efectivo o Equivalentes	1.68	11,276,162.69	11,276,162.69	1.68	0.00
Derechos a Recibir Bienes o Servicios	0.00	0.00	0.00	0.00	0.00
Inventarios	0.00	0.00	0.00	0.00	0.00
Almacenes	0.00	0.00	0.00	0.00	0.00
Estimación por Pérdida o Deterioro de Activos Circulantes	0.00	0.00	0.00	0.00	0.00
Otros Activos Circulantes	0.00	0.00	0.00	0.00	0.00
<b>ACTIVO NO CIRCULANTE</b>	<b>9,336,697.40</b>	<b>8,947,902.14</b>	<b>16,992,023.48</b>	<b>1,292,576.06</b>	<b>-8,044,121.34</b>
Inversiones Financieras a Largo Plazo	0.00	0.00	0.00	0.00	0.00
Derechos a Recibir Efectivo o Equivalentes a Largo Plazo	0.00	0.00	0.00	0.00	0.00
Bienes Inmuebles, Infraestructura y Construcciones en Proceso	7,810,710.57	8,947,902.14	16,758,612.71	0.00	-7,810,710.57
Bienes Muebles	2,673,550.13	0.00	0.00	2,673,550.13	0.00
Activos Intangibles	153,932.00	0.00	0.00	153,932.00	0.00
Depreciación, Deterioro y Amortización Acumulada de Bienes	-1,301,495.30	0.00	233,410.77	-1,534,906.07	-233,410.77
Activos Diferidos	0.00	0.00	0.00	0.00	0.00
Estimación por Pérdida o Deterioro de Activos no Circulantes	0.00	0.00	0.00	0.00	0.00
Otros Activos no Circulantes	0.00	0.00	0.00	0.00	0.00



LIC. CLAUDIA ANGÉLICA CRUZ MALDONADO  
ENCARGADA DE LA DIRECCIÓN GENERAL

"Bajo protesta de decir verdad declaramos que los Estados Financieros y sus notas, son razonablemente correctos y son responsabilidad del emisor"

INSTITUTO MUNICIPAL DE LAS MUJERES REGIAS  
 ESTADO ANALITICO DE LA DEUDA Y OTROS PASIVOS


Página 1 de 1

Fecha : 10/Oct/2021

Hora : 21:26:06

A Septiembre De 2021

DENOMINACIÓN DE LAS DEUDAS	MONEDA DE CONTRATACIÓN	INSTITUCIÓN Ó PAIS ACREEDOR	SALDO INICIAL DEL PERIODO	SALDO FINAL DEL PERIODO
<b>DEUDA PÚBLICA</b>				
<b>CORTO PLAZO</b>				
<b>Deuda Interna</b>				
Instituciones de Crédito				
Títulos y Valores				
Arrendamientos Financieros				
<b>Deuda Externa</b>				
Organismos Financieros Internacionales				
Deuda Bilateral				
Títulos y Valores				
Arrendamientos Financieros				
<b>Sub Total Corto Plazo:</b>				
<b>LARGO PLAZO</b>				
<b>Deuda Interna</b>				
Instituciones de Crédito				
Títulos y Valores				
Arrendamientos Financieros				
<b>Deuda Externa</b>				
Organismos Financieros Internacionales				
Deuda Bilateral				
Títulos y Valores				
Arrendamientos Financieros				
<b>Sub Total Largo Plazo:</b>				
<b>Otros Pasivos</b>			<b>1,634,775.38</b>	<b>1,437,702.50</b>
<b>Total Deuda y Otros Pasivos</b>			<b>1,634,775.38</b>	<b>1,437,702.50</b>

  
 LIC. CLAUDIA ANGÉLICA CRUZ MALDONADO  
 ENCARGADA DE LA DIRECCION GENERAL

"Bajo protesta de decir verdad declaramos que los Estados Financieros y sus notas, son razonablemente correctos y son responsabilidad del emisor"

**INSTITUTO MUNICIPAL DE LAS MUJERES REGIAS**  
**NOTAS A LOS ESTADOS FINANCIEROS AL 30 DE SEPTIEMBRE DE 2021 Y 31 DE DICIEMBRE DE 2020**  
(CIFRAS EN PESOS)

En cumplimiento a lo dispuesto en los artículos 46 y 49 de la Ley General de Contabilidad Gubernamental, **El Instituto Municipal de las Mujeres Regias** presenta las notas a los estados financieros cuyos rubros así lo requieren, atendiendo en todo momento a los postulados de revelación suficiente e importancia relativa, a fin de que la información sea de mayor utilidad para los usuarios.

A continuación, se presentan los tres tipos de notas que acompañan a los estados financieros:

- a) Notas de desglose,
- b) Notas de memoria (cuentas de orden), y
- c) Notas de gestión administrativa.

**a) NOTAS DE DESGLOSE**

**I) NOTAS AL ESTADO DE SITUACIÓN FINANCIERA**

**Activo**

**1. Efectivo y Equivalentes**

	<b>2021</b>	<b>2020</b>
<b>Efectivo e Inversiones</b>		
Caja Chica	\$ -	\$ -
Afirme Gasto Corriente	1,753,861	4,698,584
Afirme AVG	-	4,196,603
	<b>\$ 1,753,861</b>	<b>\$ 8,895,187</b>

**2. Derecho a Recibir Efectivo y Equivalentes**

	<b>2021</b>	<b>2020</b>
<b>Cuentas por Cobrar a Corto Plazo</b>		
Cuentas por Cobrar a Corto Plazo	\$ 2	\$ 2
	<b>\$ 2</b>	<b>\$ 2</b>

**3. Construcciones en Proceso, Bienes Muebles e Intangibles**

	<b>2021</b>	<b>2020</b>
<b>Bienes Inmuebles, Infraestructura y Construcciones en Proceso</b>		
Instalaciones y Equipamiento en Construcciones en Proceso	\$ -	\$ 7,810,711
	<b>\$ -</b>	<b>\$ 7,810,711</b>

	2021	2020
<b>Bienes Muebles</b>		
Muebles de oficina y estantería	\$ 137,442	\$ 137,442
Muebles excepto de oficina y estantería	20,207	20,207
Equipo de computo y de tecnologías de la información	206,421	206,421
Otros mobiliarios y equipos de comunicación	227,505	227,505
Equipos y aparatos audiovisuales	24,221	24,221
Cámaras fotográficas y de video	18,384	18,384
Vehículos y equipo terrestre	1,967,206	1,967,206
Sistemas de Aire Acondicionado, Calefacción y de Refr:	72,164	72,164
Herramientas y maquina-herramienta	-	-
	<b>2,673,550</b>	<b>2,673,550</b>
<b>Activos Intangibles</b>		
Software	153,932	153,932
	<b>153,932</b>	<b>153,932</b>
<b>Depreciación Acumulada</b>	1,534,906	1,301,495
	<b>\$ 1,292,576</b>	<b>\$ 1,525,987</b>

#### Pasivo

#### 4. Cuentas por Pagar a Corto Plazo

	2021	2020
Retenciones y Contribuciones por Pagar a Corto Plazo	\$ 124,222	\$ 321,295
	<b>\$ 124,222</b>	<b>\$ 321,295</b>

#### 5. Provisiones a Largo Plazo

	2021	2020
<b>Otras provisiones a Largo Plazo</b>		
Pasivos por obligaciones Laborales	\$ 1,313,481	\$ 1,313,481
	<b>\$ 1,313,481</b>	<b>\$ 1,313,481</b>

## II) NOTAS AL ESTADO DE ACTIVIDADES

### Ingresos de Gestión

#### 1. Ingresos y otros Beneficios

#### Transferencias, Asignaciones, Subsidios y Subvenciones

	2021	2020
Transferencias Municipales	\$ 11,250,000	\$ 19,500,000
Aportaciones Estatales	-	5,818,356
	<b>\$ 11,250,000</b>	<b>\$ 25,318,356</b>

El Municipio de Monterrey aprobó dentro de su presupuesto anual de egresos para el ejercicio 2021, un importe de \$15'000,000 que corresponden al subsidio otorgado para la operación y funcionamiento del Instituto de las Mujeres de Regias, el cual se constituye como presupuesto de ingresos de dicha Organización para el ejercicio 2021.

El Consejo Directivo del Instituto Municipal de las Mujeres Regias el día 16 de Diciembre de 2020 en el Acta 61 de la Sesión Ordinaria, aprobó el presupuesto de egresos correspondiente al ejercicio 2021 por un monto de \$15'000,000, publicado en el Periódico Oficial del Estado Número 158 del día 23 de Diciembre de 2020.

En la Quincuagésima Tercera Sesión Ordinaria del Consejo Directivo del Instituto Municipal de las Mujeres Regias celebrada el 25 de enero de 2021 se aprobó la primera modificación al presupuesto de egresos 2021 debido a las existencias finales del año 2020, por la cantidad de \$8'573,892.12 para acumular un monto de \$23'573,892.12, publicado en el Periódico Oficial del Estado, del día 01 de Febrero de 2021.

El 2 de Agosto de 2021 se publica en el Periódico Oficial del Estado la segunda modificación al presupuesto de egresos por un importe total de \$29,375,125.26

**Gastos y Otras Pérdidas:**

**2. Gastos de Funcionamiento**

	<b>2021</b>	<b>2020</b>
<b>Servicios Personales</b>		
Sueldo Base al Personal Permanente	\$ 3,363,398	\$ 4,902,500
Sueldo Base al Personal Transitorio	92,333	272,418
Remuneraciones Adicionales y Especiales	236,496	1,013,430
Otras prestaciones Sociales y Económicas	33,260	128,960
	<b>\$ 3,725,487</b>	<b>\$ 6,317,308</b>
<b>Materiales y Suministros</b>		
Materiales de Administración, Emisión de Documentos y Artículos Oficiales	\$ 55,973	\$ 131,580
Alimentos y Utensilios	10,870	15,516
Combustibles, Lubricantes y Aditivos	84,000	132,000
Refacciones y Accesorios Menores	-	491
	<b>\$ 150,843</b>	<b>\$ 279,587</b>
<b>Servicios Generales</b>		
Servicios Básicos	\$ 5,938	\$ 5,440
Servicios Profesionales, Científicos y Técnicos y Otros Servicios	593,935	690,140
Servicios Financieros, Bancarios y Comerciales	74,228	109,469
Servicios de Instalación, Reparación, Mantenimiento y Conservación	95,934	139,201
Servicios de Comunicación Social y Publicidad	2,663,348	876,351
Servicios de Traslado y Viáticos	260	200
Servicios Oficiales	10,188,006	10,982,485
Otros Servicios Generales	127,378	228,403
	<b>\$ 13,749,027</b>	<b>\$ 13,031,690</b>

	2021	2020
<b>Transferencias, Asignaciones, Subsidios y Otras Ayudas</b>		
Donativos	\$ -	\$ -
	\$ -	\$ -
<b>Otros Gastos y Perdidas Extraordinarias</b>		
Estimaciones, Depreciaciones, Deterioros, Obsolescencia y Amortizaciones	233,411	191,538
Provisiones	-	-
Otros Gastos Varios	-	36,866
	\$ 233,411	\$ 228,404
<b>Inversión Pública</b>		
Inversión Pública no Capitalizable	\$ 568,596	\$ -
	\$ 568,596	\$ -
<b>Total Gastos</b>	<b>\$ 18,427,664</b>	<b>\$ 19,856,989</b>

Los conceptos de gasto reconocidos por el Instituto de Las Mujeres Regias se apegan en todo momento al Clasificador por Tipo de Gasto y al Clasificador por Objeto de Gasto, así como a sus descripciones generales. Estos clasificadores son resultados de los Acuerdos emitidos por el Consejo Nacional de Armonización Contable (CONAC) y publicados en su Sitio Web Oficial.

### III) NOTAS ESTADO DE VARIACIÓN EN LA HACIENDA PÚBLICA

#### Resultado de Ejercicios Anteriores

##### 1. Cambios en Políticas Contables

En virtud de los trabajos de adopción de la nueva Ley General de Contabilidad Gubernamental, los Entes Públicos deben modificar sus políticas de registro contable, migrando de Contabilidad de Flujo de Efectivo a Contabilidad Acumulativa, por tanto, el Instituto a partir del Ejercicio Fiscal de 2015, registra, entre otras, las Cuentas por Cobrar y por Pagar, a favor y a cargo del mismo, algunas provisiones en materia salarial principalmente, Los Bienes Muebles, Inmuebles e Intangibles, así como su depreciación y Amortización, Estos cambios produjeron ajustes contra las cuentas de Resultados de Ejercicios Anterior, a fin de reconocer los saldos a la fecha de las cuentas de balance creadas para el control de los conceptos mencionados anteriormente.



IV) NOTAS AL ESTADO DE FLUJOS DE EFECTIVO

Efectivo y equivalentes

1. Análisis de los Saldos

	2021		2020	
	Saldo Inicial	Saldo Final	Saldo Inicial	Saldo Final
A firme gasto corriente	4,698,584	1,753,862	6,530,873	4,698,584
A firme AVG	4,196,603	-	2,606,874	4,196,603
	<b>\$ 8,895,187</b>	<b>\$ 1,753,862</b>	<b>\$ 9,137,748</b>	<b>\$ 8,895,187</b>

2. Conciliación de los Flujos de Efectivo Netos

Concepto	2021	2020
Resultados del Ejercicio Ahorro / Desahorro	-\$ 7,177,664	\$ 5,498,234
Estimaciones, Depreciaciones, Deterioros, Obsolescencia y Amortizaciones	\$ 233,411	\$ 191,538
	<b>\$ 233,411</b>	<b>\$ 191,538</b>
Inversión Pública	\$ 568,596	\$ -
	<b>\$ 568,596</b>	<b>\$ -</b>
Flujos Netos de Efectivo por Actividades de Inversión	\$ 568,596	\$ 2,495,308
Otras Aplicaciones	\$ 197,073	\$ 3,437,025
	<b>\$ 765,669</b>	<b>\$ 5,932,333</b>
<b>Flujos de Efectivo Netos de las Actividades de Operación</b>	<b>-\$ 7,141,326</b>	<b>-\$ 242,561</b>

**V) CONCILIACIÓN ENTRE LOS INGRESOS PRESUPUESTARIOS Y CONTABLES, ASÍ COMO  
ENTRE LOS EGRESOS PRESUPUESTARIOS Y LOS GASTOS CONTABLES**

**1. Conciliación entre los Ingresos Presupuestales y Contables**

La conciliación se presenta atendiendo a lo dispuesto por el Acuerdo por el que se emite el formato de conciliación entre los ingresos presupuestarios y contables, así como entre los egresos presupuestarios y los gastos contables

<b>1</b>	<b>Total de Ingresos Presupuestales</b>		<b>\$ 11,250,000</b>
<b>2</b>	<b>Más: Ingresos no Presupuestales</b>		<b>\$ -</b>
		\$ -	
<b>3</b>	<b>Total del Ingreso Contable</b>		<b>\$ 11,250,000</b>

**2. Conciliación entre los Egresos Presupuestales y los Gastos Contables**

<b>1</b>	<b>Total de Egresos Presupuestales</b>		<b>\$ 18,194,253</b>
<b>2</b>	<b>Menos: Egresos Presupuestales no Contables</b>		<b>\$ -</b>
	Adquisición de Bienes Muebles		
	Obra Pública en Bienes Propios		
<b>3</b>	<b>Más: Gastos Contables no Presupuestales</b>		<b>\$ 233,411</b>
	Estimaciones, Depreciaciones, Deterioros, Obsolescencia y Amortizaciones	\$ 233,411	
	Disminución de Bienes por pérdida, obsolescencia y deterioro	\$ -	
	Otros Gastos Varios	\$ -	
<b>4</b>	<b>Total del Gasto Contable</b>		<b>\$ 18,427,664</b>

**b) NOTAS DE MEMORIA (CUENTAS DE ORDEN)**

Las cuentas de orden se utilizan para registrar movimientos de valores que no afecten o modifiquen el balance del ente contable, sin embargo, su incorporación en libros es necesaria con fines de recordatorio contable, de control y en general sobre los aspectos administrativos, o bien, para consignar sus derechos o responsabilidades contingentes que puedan, o no, presentarse en el futuro.

Las cuentas que se manejan para efectos de estas Notas son las siguientes:

## 1. Cuentas de Orden Contables y Presupuestarias

Contables:		
	Valores	\$ -
	Emisión de obligaciones	-
	Avales y garantías	-
	Juicios	-
Contratos para Inversión Mediante Proyectos para Prestación de Servicios (PPS) y Similares:		
	Bienes concesionados o en comodato	-
Presupuestarias:		
	Cuentas de ingresos	\$ 15,000,000
	Cuentas de egresos	15,000,000

Por la naturaleza del Ente, a la fecha no ha sido necesaria la creación de cuentas de Orden Contables.

La operación y resultados de las Cuentas de Orden Presupuestales, se presenta a detalle en la elaboración de los Estados Financieros Presupuestales, por lo que en esta nota solo se incluyen los Nombres y Clasificaciones de las Cuentas creadas.

## c) NOTAS DE GESTIÓN ADMINISTRATIVA

### 1. Introducción

Los Estados Financieros del Instituto Municipal de las Mujeres Regias, proveen de información financiera a los principales usuarios de esta, al Congreso y a los ciudadanos.

El objetivo del presente documento es la revelación del contexto y de los aspectos económicos-financieros más relevantes que influyeron en las decisiones del período, y que son considerados en la elaboración de los estados financieros para la mayor comprensión de estos y sus particularidades.

De esta manera, se informa y explica la respuesta del Ente a las condiciones relacionadas con la información financiera de cada período de gestión; además, de exponer aquellas políticas que podrían afectar la toma de decisiones en períodos posteriores.

### 2. Panorama Económico y Financiero

El Instituto Municipal de las Mujeres Regias, opera con recursos provenientes del Gobierno Municipal de Monterrey, por lo que sus ingresos dependen de la Autorización de Entes externos, es decir, el Instituto, no genera ingresos propios para sufragar sus programas de trabajo, por lo que está condicionada en su totalidad a las condiciones económicas y

financieras que impongan o afecten al Presupuesto de Egresos Municipal, aprobados por el Congreso.

### **3. Autorización e Historia**

Mediante la expedición del Decreto 39 del H. Congreso del Estado de Nuevo León, publicado en el Periódico Oficial del Estado de Nuevo León en fecha 01 de Enero de 2010, se Autoriza la creación del Instituto Municipal de las Mujeres Regias.

### **4. Organización y Objeto Social**

El objeto de creación del Instituto es el desarrollo de la mujer para lograr incrementar su integración y participación plena y eficaz en la vida económica, laboral, política, cultural, científica y social, y en general, en todos los ámbitos de la vida, buscando con ello la equidad de género.

### **5. Bases de Preparación de los Estados Financieros**

El 31 de diciembre de 2008 fue publicada en el Diario Oficial de la Federación la Ley General de Contabilidad Gubernamental (Ley de Contabilidad), que tiene como objeto establecer los criterios generales que regirán la Contabilidad Gubernamental y la emisión de información financiera de los entes públicos, con el fin de lograr su adecuada armonización, para facilitar a los entes públicos el registro y la fiscalización de los activos, pasivos, ingresos y gastos y, en general, contribuir a medir la eficacia, economía y eficiencia del gasto e ingreso públicos.

La Ley de Contabilidad es de observancia obligatoria para los poderes Ejecutivo, Legislativo y Judicial de la Federación, entidades federativas; los ayuntamientos de los municipios; los órganos político-administrativos de las demarcaciones territoriales del Distrito Federal; las entidades de la administración pública paraestatal, ya sean federales, estatales o municipales y los órganos autónomos federales y estatales.

Los entes públicos deberán generar y presentar periódicamente, conforme con lo establecido en la Ley General de Contabilidad Gubernamental y las resoluciones del CONAC, los siguientes estados e información contable, presupuestal y programática.

#### **I. Información contable**

- a) Estado de actividades;
- b) Estado de situación financiera;
- c) Estado de variación en la hacienda pública;
- d) Estado de cambios en la situación financiera;
- e) Estado de flujos de efectivo;
- f) Estado analítico del activo;
- g) Estado analítico de deuda y otros pasivos
- i) Notas a los estados financieros;

#### **II. Información presupuestaria:**

- a) Estado analítico de ingresos,

- b) Estado analítico del ejercicio del presupuesto de egresos del que se derivarán las clasificaciones siguientes:
  1. Administrativa;
  2. Económica;
  3. Por objeto del gasto, y
  4. Funcional.
- III. Información programática:
  - a) Gasto por categoría programática
- IV. Indicadores de Postura Fiscal
  - a) Indicadores de Postura Fiscal

Además de los Informes de la Ley de Disciplina Financiera

## 6. Políticas de Contabilidad Significativas

De conformidad con los artículos 46 y 49 de la Ley General de Contabilidad Gubernamental se acompañan las notas a los estados contables teniendo presente los Postulados de Revelación Suficiente e Importancia Relativa, con la finalidad que la información sea de mayor utilidad para los usuarios.

Las principales políticas contables seguidas por Instituto son las siguientes:

a) ***Efectivo y equivalentes de efectivo.***

Consisten principalmente en depósitos bancarios en cuentas de cheques e inversiones en valores a corto plazo, de gran liquidez, fácilmente convertibles en efectivo y sujetos a riesgos poco significativos de cambios en valor. El efectivo se presenta a valor nominal.

b) ***Bienes Muebles***

El plazo establecido por la Ley para la incorporación del Activo Fijo a los registros contables es el 31 de Diciembre de 2015.

Al mes de Septiembre de 2021 cada partida que integra los Bienes Muebles se registró al costo de adquisición, y la depreciación es calculada considerando el costo de adquisición del activo depreciable o amortizable, menos su valor de desecho, entre los años correspondientes a su vida útil o su vida económica, registrándose en los gastos del período, con el objetivo de conocer el gasto patrimonial por el servicio que está dando el activo, lo cual redundará en una estimación adecuada de la utilidad en un ente público lucrativo o del costo de operación en un ente público con fines exclusivamente gubernamentales o sin fines de lucro, y en una cuenta complementaria de activo como depreciación o amortización acumulada, a efecto de poder determinar el valor neto o el monto por depreciar o amortizar restante.

Cálculo de la depreciación o amortización:

$$\frac{\text{Costo de adquisición del activo depreciable o amortizable (Menos) Valor de deshecho}}{\text{Vida Útil}}$$

1) Costo de adquisición: Es el monto pagado de efectivo o equivalentes por un activo o servicio al momento de su adquisición.

2) Valor de desecho: Es la mejor estimación del valor que tendrá el activo en la fecha en la que dejará de ser útil para el ente público. Esta fecha es la del fin de su vida útil, o la del fin de su vida económica y si no se puede determinar es igual a cero.

3) Vida útil de un activo: Es el período durante el que se espera utilizar el activo por parte del ente público.

c) ***Obligaciones laborales al retiro.***

De acuerdo con la Ley Federal del Trabajo, el Instituto proporcionará pagos por prima de antigüedad a sus empleados, estos pagos consisten en un pago único equivalente a doce días de salario por cada año de servicio (el salario corresponde al último salario diario, limitado al doble del salario mínimo del área geográfica que corresponda), a todos los empleados con 15 años o más de servicio o menos, si es por despido involuntario, tal como se revela en la Nota 6 de provisión de pasivos a largo plazo.

d) ***Reconocimiento de ingresos.***

Los ingresos por aportaciones municipales se reconocen cuando se devengan.

e) ***Reconocimiento de gastos.***

Los gastos se reconocen cuando se devengan.

f) ***Patrimonio.***

Las aportaciones recibidas en el período por parte del Gobierno del Municipal se presentan clasificadas en el patrimonio no restringido.

g) ***Reconocimiento de los efectos de la inflación en la información financiera.***

De conformidad con lo Establecido en a Regal 14, del Acuerdo emitido por el Consejo Nacional de Armonización Contable denominado “Reglas Específicas de Registro y Valoración del Patrimonio” y Atendiendo a la Norma Internacional de Contabilidad del Sector Público (NICS 10-Información Financiera en Economías Hiperinflacionarias), se deberá actualizar el patrimonio cuando el Índice Nacional de Precios al Consumidor acumulada durante un periodo de tres años sea igual o superior al 100%. Hasta el día de hoy, el Entorno Macroeconómico Nacional opera muy por debajo de los niveles a que se refiere la Regla, por lo cual no aplica la Reexpresión de la Información Financiera.

El Instituto Municipal de las Mujeres Regias no es sujeto del Impuesto Sobre la Renta (ISR), por ser organismo público descentralizado del Municipio de Monterrey.

La Ley del Impuesto Sobre la Renta establece que estos organismos sólo tendrán la obligación de retener y enterar el impuesto cuando hagan pagos a terceros, así como de exigir documentación que reúna requisitos fiscales, en los términos de esa Ley.

## 7. Posición en Moneda Extranjera y Protección por Riesgo Cambiario

No Aplica

## 8. Reporte Analítico del Activo

De conformidad con las Principales Reglas de Registro y Valoración del Patrimonio (Elementos Generales) publicadas en el Diario Oficial de la Federación (DOF) el 27 de diciembre de 2010 y con las Reglas Específicas del Registro y Valoración del Patrimonio publicadas en el DOF el 13 de diciembre de 2011, la estimación de la vida útil de un bien será una cuestión de criterio basada en la experiencia que el Instituto tenga con activos similares o de la aplicación.

En base a lo anterior, los parámetros de vida útil o porcentajes de depreciación, deterioro o amortización utilizados en los diferentes tipos de activos son los siguientes:

Concepto	Años de vida útil	% de depreciación anual
Muebles de Oficina y Estantería	10	10
Muebles, Excepto De Oficina Y Estantería	10	10
Equipo de Cómputo y de Tecnologías de la Información	3	33.3
Equipos y Aparatos Audiovisuales	3	33.3
Cámaras Fotográficas y de Video	3	33.3
Automóviles y Equipo Terrestre	5	20
Sistemas de Aire Acondicionado, Calefacción y de Refrigeración Industrial y Comercial	10	10
Equipo de Comunicación y Telecomunicación	10	10
Equipos de Generación Eléctrica, Aparatos y Accesorios Eléctricos	10	10
Herramientas y Máquinas-Herramienta	10	10
Equipo de Laboratorio	5	20
Otros Equipos	10	10

	SALDO INICIAL	CARGOS DEL PERIODO	ABONOS DEL PERIODO	SALDO FINAL	VARACIÓN DEL PERIODO
<b>ACTIVO</b>	<b>18,231,885.05</b>	<b>31,499,498.87</b>	<b>46,684,946.04</b>	<b>3,046,438.48</b>	<b>-15,185,447.47</b>
<b>ACTIVO CIRCULANTE</b>	<b>8,895,168.88</b>	<b>22,551,596.43</b>	<b>29,692,922.58</b>	<b>1,753,662.42</b>	<b>-7,141,326.13</b>
Efectivo y Equivalentes	8,895,168.87	11,275,433.74	18,416,759.87	1,753,660.74	-7,141,326.13
Derechos a Recibir Efectivo o Equivalentes	1.01	11,276,162.69	11,275,162.69	1.01	0.00
Derechos a Recibir Bienes o Servicios	0.00	0.00	0.00	0.00	0.00
Inventarios	0.00	0.00	0.00	0.00	0.00
Almacenes	0.00	0.00	0.00	0.00	0.00
Estimación por Pérdida o Deterioro de Activos Circulantes	0.00	0.00	0.00	0.00	0.00
Otros Activos Circulantes	0.00	0.00	0.00	0.00	0.00
<b>ACTIVO NO CIRCULANTE</b>	<b>9,336,697.49</b>	<b>8,947,902.14</b>	<b>16,992,023.46</b>	<b>1,292,776.06</b>	<b>-8,044,121.34</b>
Inversiones Financieras a Largo Plazo	0.00	0.00	0.00	0.00	0.00
Derechos a Recibir Efectivo o Equivalentes a Largo Plazo	0.00	0.00	0.00	0.00	0.00
Bienes Inmuebles, Infraestructura y Construcciones en Proceso	7,810,710.57	8,947,902.14	10,766,612.71	0.00	-7,810,710.57
Bienes Muebles	2,673,550.13	0.00	0.00	2,673,550.13	0.00
Activos Intangibles	153,932.00	0.00	0.00	153,932.00	0.00
Depreciación, Deterioro y Amortización Acumulada de Bienes	-1,301,495.80	0.00	233,410.77	-1,534,506.07	1,233,410.77
Activos Diferidos	0.00	0.00	0.00	0.00	0.00
Estimación por Pérdida o Deterioro de Activos no Circulantes	0.00	0.00	0.00	0.00	0.00
Otros Activos no Circulantes	0.00	0.00	0.00	0.00	0.00

**9. Fideicomisos, Mandatos y Análogos**

No aplica

**10. Reporte de la Recaudación**

No Aplica

**11. Información sobre la Deuda y el Reporte Analítico de la Deuda**

DENOMINACIÓN DE LAS DEUDAS	MONEDA DE CONTRATACIÓN	INSTITUCIÓN Ó PAÍS ACREEDOR	SALDO INICIAL DEL PERIODO	SALDO FINAL DEL PERIODO
<b>DEUDA PÚBLICA</b>				
<b>CORTO PLAZO</b>				
<b>Deuda Interna</b>				
Instituciones de Crédito				
Títulos y Valores				
Arrendamientos Financieros				
<b>Deuda Externa</b>				
Organismos Financieros Internacionales				
Deuda Bilateral				
Títulos y Valores				
Arrendamientos Financieros				
<b>Sub Total Corto Plazo:</b>				
<b>LARGO PLAZO</b>				
<b>Deuda Interna</b>				
Instituciones de Crédito				
Títulos y Valores				
Arrendamientos Financieros				
<b>Deuda Externa</b>				
Organismos Financieros Internacionales				
Deuda Bilateral				
Títulos y Valores				
Arrendamientos Financieros				
<b>Sub Total Largo Plazo:</b>				
<b>Otros Pasivos</b>			<b>1,634,775.38</b>	<b>1,437,702.50</b>
<b>Total Deuda y Otros Pasivos</b>			<b>1,634,775.38</b>	<b>1,437,702.50</b>

**12. Calificaciones otorgadas**

No aplica

**13. Proceso de Mejora**

No aplica

**14. Información por Segmentos**

No aplica

**15. Eventos Posteriores al Cierre**

No aplica

**16. Partes Relacionadas**

No aplica



## 17. Responsabilidad Sobre la Presentación Razonable de la Información Contable

La Información Contable y Presupuestal, está firmada en cada página de los Informes con la siguiente leyenda:

*"Bajo protesta de decir verdad declaramos que los Estados Financieros y sus notas, son razonablemente correctos y son responsabilidad del emisor".*

Lo anterior, no será aplicable para la información contable consolidada.



---

**Lic. Claudia Angelica Cruz Maldonado**  
Encargada de la Dirección General



**Lic. Valeria Stephania Cepeda Mendez**  
Coordinadora Administrativa

INSTITUTO MUNICIPAL DE LAS MUJERES REGIAS

INDICADORES DE POSTURA FISCAL

De Enero a Septiembre Del 2021

Página 1 de 1  
 Fecha : 10/Oct/2021  
 Hora : 22:55:12

Concepto	Estimado	Devengado	Pagado 3
<b>I. Ingresos Presupuestarios (I=1+2)</b>	15,000,000.00	11,250,000.00	11,250,000.00
1. Ingresos del Gobierno de la Entidad Federativa 1			
2. Ingresos Sector Paraestatal 1	15,000,000.00	11,250,000.00	11,250,000.00
<b>II. Egresos Presupuestarios (II=3+4)</b>	15,000,000.00	18,194,253.24	18,179,663.24
3. Egresos del Gobierno de la Entidad Federativa 2			
4. Egresos del Sector Paraestatal. 2	15,000,000.00	18,194,253.24	18,179,663.24
<b>III. Balance presupuestario (Superavit o Déficit) (III=I-II)</b>	<b>0.00</b>	<b>-6,944,253.24</b>	<b>-6,929,663.24</b>
<b>Concepto</b>	<b>Estimado</b>	<b>Devengado</b>	<b>Pagado 3</b>
<b>III. Balance presupuestario (Superavit o Déficit)</b>			
<b>IV. Intereses, Comisiones y Gastos de Deuda</b>			
<b>V. Balance Primario (Superavit o Déficit) (V=III-IV)</b>			

**Concepto**

**Estimado**

**Devengado**

**Pagado 3**

- A. Financiamiento**
- B. Amortización de la Deuda**
- C. Endeudamiento ó desendeudamiento (C=A-B)**

1. Los Ingresos que se presentan son los ingresos presupuestario totales sin incluir los ingresos por financiamientos. Los Ingresos del Gobierno de la Entidad Federativa corresponden a los del Poder Ejecutivo, Legislativo Judicial y Autónomos.
2. Los egresos que se presentan son los egresos presupuestarios totales sin incluir los egresos por amortización. Los egresos del Gobierno de la Entidad Federativa corresponden a los del Poder Ejecutivo, Legislativo, Judicial y Órganos Autónomos.
3. Para Ingresos se reportan los ingresos recaudados; para egresos se reportan los egresos pagados



LIC. CLAUDIA ANGÉLICA CRUZ MALDONADO  
 ENCARGADA DE LA DIRECCION GENERAL

"Bajo protesta de decir verdad declaramos que los Estados Financieros y sus notas, son razonablemente correctos y son responsabilidad del emisor"

INSTITUTO MUNICIPAL DE LAS MUJERES REGIAS  
ESTADO ANALITICO DE INGRESOS  
De Enero a Septiembre Del 2021

Página 1 de 1  
Fecha : 10/Oct/2021  
Hora : 22:58:22

Rubro de Ingresos	ESTIMADO 1	AMPLIACIONES/ (REDUCCIONES) 2	MODIFICADO 3=(1+2)	INGRESOS		DIFERENCIA 6=(5-1)
				DEVENGADO 4	RECAUDADO 5	
Impuestos						
Cuotas y Aportaciones de Seguridad Social						
Contribuciones de Mejoras						
Derechos						
Productos						
Aprovechamientos						
Ingresos por venta de Bienes y Prestación de Servicios						
Participaciones, Aportaciones, Convenios, Incentivos Derivados						
de la Colaboración Fiscal y Fondos Distintos de Aportaciones						
Transferencias, Asignaciones, Subsidios y Subvenciones, y	15,000,000.00	5,801,234.14	20,801,234.14	11,250,000.00	11,250,000.00	-3,750,000.00
Pensiones y Jubilaciones						
Ingresos Derivados de Financiamientos						
<b>Total</b>	15,000,000.00	5,801,234.14	20,801,234.14	11,250,000.00	11,250,000.00	-3,750,000.00
<b>Estado Analítico de Ingresos por Fuente de Financiamiento</b>						
<b>Ingresos del Poder Ejecutivo Federal o Estatal y de los Municipios</b>						
Impuestos						
Cuotas y Aportaciones de Seguridad Social						
Contribuciones de Mejoras						
Derechos						
Productos 1						
Aprovechamientos 2						
Participaciones, Aportaciones, Convenios, Incentivos Derivados						
de la Colaboración Fiscal y Fondos Distintos de Aportaciones						
Transferencias, Asignaciones, Subsidios y Subvenciones, y						
Pensiones y Jubilaciones						
<b>Ingresos de los Entes Públicos de los Poderes Legislativo y Judicial,</b>						
<b>de los Organos Autonomos y del Sector Paraestatal o</b>						
<b>Paramunicipal. Así como de las Empresas Productivas del Estado</b>						
Cuotas y Aportaciones de Seguridad Social						
Productos 1						
Ingresos por venta de Bienes, Prestación de Servicios y Otros Ingresos 3						
Transferencias, Asignaciones, Subsidios y Subvenciones, y						
Pensiones y Jubilaciones	15,000,000.00	5,801,234.14	20,801,234.14	11,250,000.00	11,250,000.00	-3,750,000.00
<b>Ingresos Derivados de Financiamientos</b>						
Ingresos Derivados de Financiamientos						
<b>Total</b>	15,000,000.00	5,801,234.14	20,801,234.14	11,250,000.00	11,250,000.00	-3,750,000.00

1 Incluye intereses que generan las cuentas bancarias de los entes públicos en productos.

2 Incluye donativos en efectivo del Poder Ejecutivo, entre otros aprovechamientos.

3 Se refiere a los ingresos propios obtenidos por los Poderes Legislativo y Judicial, los Organos Autonomos y las entidades de la administración pública paraestatal y paramunicipal, por sus actividades diversas no inherentes a su operación que generan recursos y que no sean ingresos por venta de bienes o prestación de servicios, tales como donativos en efectivo, entre otros.



LIC. CLAUDIA ANGELICA CRUZ MALDONADO  
ENCARGADA DE LA DIRECCION GENERAL

"Bajo protesta de decir verdad declaramos que los Estados Financieros y sus notas, son razonablemente correctos y son responsabilidad del emisor"



INSTITUTO MUNICIPAL DE LAS MUJERES REGIAS  
ESTADO ANALITICO DEL EJECICIO DEL PRESUPUESTO DE EGRESOS  
CLASIFICACION POR OBJETO DEL GASTO(Capitulo y Concepto)  
De Enero a Septiembre Del 2021

CONCEPTO	APROBADO 1	AMPLIACIONES/ (REDUCCIONES) 2	EGRESO MODIFICADO 3=(1+2)	EGRESOS		SUB EJERCIDO 6=(3-4)
				DEVENGADO 4	PAGADO 5	
<b>BIENES MUEBLES, INMUEBLES E INTANGIBLES</b>						
MOBILIARIO Y EQUIPO EDUCACIONAL Y RECREATIVO	0.00	0.00	0.00	0.00	0.00	0.00
EQUIPO E INSTRUMENTAL MEDICO Y DE LABORATORIO	0.00	0.00	0.00	0.00	0.00	0.00
VEHICULOS Y EQUIPO DE TRANSPORTE	0.00	0.00	0.00	0.00	0.00	0.00
EQUIPO DE DEFENSA Y SEGURIDAD	0.00	0.00	0.00	0.00	0.00	0.00
MAQUINARIA, OTROS EQUIPOS Y HERRAMIENTAS	0.00	0.00	0.00	0.00	0.00	0.00
ACTIVOS BIOLÓGICOS	0.00	0.00	0.00	0.00	0.00	0.00
BIENES INMUEBLES	0.00	0.00	0.00	0.00	0.00	0.00
ACTIVOS INTANGIBLES	0.00	0.00	0.00	0.00	0.00	0.00
<b>INVERSION PÚBLICA</b>						
OBRA PÚBLICA EN BIENES DE DOMINIO PÚBLICO	0.00	568,595.78	568,595.78	568,595.78	568,595.78	0.00
OBRA PÚBLICA EN BIENES PROPIOS	0.00	0.00	0.00	0.00	0.00	0.00
PROYECTOS PRODUCTIVOS Y ACCIONES DE FOMENTO	0.00	568,595.78	568,595.78	568,595.78	568,595.78	0.00
<b>INVERSIONES FINANCIERAS Y OTRAS PROVISIONES</b>						
INVERSIONES PARA EL FOMENTO DE ACTIVIDADES PRODUCTIVAS	0.00	0.00	0.00	0.00	0.00	0.00
ACCIONES Y PARTICIPACIONES DE CAPITAL	0.00	0.00	0.00	0.00	0.00	0.00
COMPRA DE TITULOS Y VALORES	0.00	0.00	0.00	0.00	0.00	0.00
CONCESION DE PRSTAMOS	0.00	0.00	0.00	0.00	0.00	0.00
INVERSIONES EN FIDEICOMISOS, MANDATOS Y OTROS ANALOGOS	0.00	0.00	0.00	0.00	0.00	0.00
OTRAS INVERSIONES FINANCIERAS	0.00	0.00	0.00	0.00	0.00	0.00
PROVISIONES PARA CONTINGENCIAS Y OTRAS EROGACIONES ESPECIALES	0.00	0.00	0.00	0.00	0.00	0.00
<b>PARTICIPACIONES Y APORTACIONES</b>						
PARTICIPACIONES	0.00	0.00	0.00	0.00	0.00	0.00
APORTACIONES	0.00	0.00	0.00	0.00	0.00	0.00
CONVENIOS	0.00	0.00	0.00	0.00	0.00	0.00
<b>DEUDA PÚBLICA</b>						
AMORTIZACION DE LA DEUDA PÚBLICA	0.00	0.00	0.00	0.00	0.00	0.00
INTERESES DE LA DEUDA PÚBLICA	0.00	0.00	0.00	0.00	0.00	0.00
COMISIONES DE LA DEUDA PÚBLICA	0.00	0.00	0.00	0.00	0.00	0.00
GASTOS DE LA DEUDA PÚBLICA	0.00	0.00	0.00	0.00	0.00	0.00
COSTO POR COBERTURAS	0.00	0.00	0.00	0.00	0.00	0.00
APOYOS FINANCIEROS	0.00	0.00	0.00	0.00	0.00	0.00

INSTITUTO MUNICIPAL DE LAS MUJERES REGIAS  
ESTADO ANALITICO DEL EJECIO DEL PRESUPUESTO DE EGRESOS  
CLASIFICACION POR OBJETO DEL GASTO(Capitulo y Concepto)

De Enero a Septiembre Del 2021

CONCEPTO	APROBADO 1	AMPLIACIONES/ (REDUCCIONES) 2	EGRESO MODIFICADO 3=(1+2)	DEVENGADO 4	EGRESOS		SUB EJERCIDO 6=(3-4)
					PAGADO 5		
DEUDA PÚBLICA	0.00	0.00	0.00	0.00	0.00		0.00
ADEUDOS DE EJERCICIOS FISCALES ANTERIORES (ADEFAS)	0.00	0.00	0.00	0.00	0.00		0.00
<b>TOTAL DEL GASTO</b>	<b>15,000,000.00</b>	<b>14,375,126.26</b>	<b>29,375,126.26</b>	<b>18,194,253.24</b>	<b>18,179,663.24</b>		<b>11,180,873.02</b>



LIC. CLAUDIA ANGÉLICA CRUZ MALDONADO  
ENCARGADA DE LA DIRECCION GENERAL

"Bajo protesta de decir verdad declaramos que los Estados Financieros y sus notas, son razonablemente correctos y son responsabilidad del emisor"

**INSTITUTO MUNICIPAL DE LAS MUJERES REGIAS**  
**ESTADO ANALITICO DEL EJERCICIO DEL PRESUPUESTO DE EGRESOS**  
**CLASIFICACION ADMINISTRATIVA**  
**De Enero a Septiembre Del 2021**

CONCEPTO	APROBADO 1	AMPLIACIONES/ (REDUCCIONES) 2	EGRESO MODIFICADO 3=(1+2)	DEVENGADO 4	EGRESOS PAGADO 5	SUBEJERCIDO 6=(3-4)
INSTITUTO MUNICIPAL DE LAS MUJERES REGIAS	15,000,000.00	14,375,126.26	29,375,126.26	18,194,253.24	18,179,663.24	11,180,873.02
<b>TOTAL DE GASTO</b>	<b>15,000,000.00</b>	<b>14,375,126.26</b>	<b>29,375,126.26</b>	<b>18,194,253.24</b>	<b>18,179,663.24</b>	<b>11,180,873.02</b>

**Gobierno (Federal/Estatal/Municipal) de INSTITUTO MUNICIPAL DE LAS MUJERES REGIAS**  
 Estado Analítico del Ejercicio del Presupuesto de Egresos  
 Clasificación Administrativa

**De Enero a Septiembre Del 2021**

CONCEPTO	APROBADO 1	AMPLIACIONES/ (REDUCCIONES) 2	EGRESO MODIFICADO 3=(1+2)	DEVENGADO 4	EGRESOS PAGADO 5	SUBEJERCIDO 6=(3-4)
Poder Ejecutivo						
Poder Legislativo						
Poder Judicial						
Órganos Autónomos						
<b>TOTAL DE GASTO</b>						

**Sector Paraestatal del Gobierno (Federal/Estatal/Municipal) de INSTITUTO MUNICIPAL DE LAS MUJERES REGIAS**  
 Estado Analítico del Ejercicio del Presupuesto de Egresos  
 Clasificación Administrativa

**De Enero a Septiembre Del 2021**

CONCEPTO	APROBADO 1	AMPLIACIONES/ (REDUCCIONES) 2	EGRESO MODIFICADO 3=(1+2)	DEVENGADO 4	EGRESOS PAGADO 5	SUBEJERCIDO 6=(3-4)
Entidades Paraestatales y Fideicomisos No Empresariales y No Financieros						
Instituciones Públicas de la Seguridad Social						
Entidades Paraestatales Empresariales No Financieras con Participación Estatal Mayoritaria						
Fideicomisos Empresariales No Financieros con Participación Estatal Mayoritaria						
Entidades Paraestatales Empresariales Financieras Monetarias con Participación Estatal Mayoritaria						
Entidades Paraestatales Empresariales Financieras No Monetarias con Participación Estatal Mayoritaria						
Fideicomisos Financieros Públicos con Participación Estatal Mayoritaria						
<b>TOTAL DE GASTO</b>						




LIC. CLAUDIA ANGELICA CRUZ MALDONADO  
 ENCARGADA DE LA DIRECCION GENERAL

"Bajo protesta de decir verdad declaramos que los Estados Financieros y sus notas, son razonablemente correctos y son responsabilidad del emisor"

INSTITUTO MUNICIPAL DE LAS MUJERES REGIAS  
ESTADO ANALITICO DEL EJERCICIO DEL PRESUPUESTO DE EGRESOS  
CLASIFICACION FUNCIONAL(FINALIDAD Y FUNCION)  
De Enero a Septiembre Del 2021

Página 1 de 1  
Fecha : 10/Oct/2021  
Hora : 23:27:07

CONCEPTO	APROBADO 1	AMPLIACIONES/ (REDUCCIONES) 2	EGRESO MODIFICADO 3=(1+2)	DEVENGADO 4	PAGADO 5	SUBEJERCIDO 6=(3-4)
<b>Gobierno</b>						
Legislación						
Justicia						
Coordinación de la Política de Gobierno						
Relaciones Exteriores						
Asuntos Financieros y Hacendarios						
Seguridad Nacional						
Asuntos de Orden Público y Seguridad Interior						
Otros Servicios Generales						
<b>Desarrollo Social</b>						
Protección Ambiental						
Vivienda y Servicios a la Comunidad						
Salud						
Recreación Cultural y otras Manifestaciones Sociales						
Educación						
Protección Social						
Otros Asuntos Sociales	15,000,000.00	14,375,126.26	29,375,126.26	18,194,253.24	18,179,663.24	11,180,873.02
<b>Desarrollo Económico</b>						
Asuntos Económicos, Comerciales y Laborales en General						
Agropecuaria, Silvicultura, Pesca y Caza						
Combustibles y Energía						
Minería, Manufacturas y Construcción						
Transporte						
Comunicaciones						
Turismo						
Ciencia, Tecnología e Innovación						
Otras Industrias y otros Asuntos Económicos						
<b>Otras no Clasificadas en Funciones Anteriores</b>						
Transacciones de la Deuda Pública/ Costo Financiero de la Deuda						
Transferencias, Participaciones y Aportaciones entre Diferentes Niveles y Ordenes de Gobierno						
Saneamiento del Sistema Financiero						
Adeudos de Ejercicios Fiscales Anteriores						
<b>Total del Gasto</b>	<b>15,000,000.00</b>	<b>14,375,126.26</b>	<b>29,375,126.26</b>	<b>18,194,253.24</b>	<b>18,179,663.24</b>	<b>11,180,873.02</b>



LIC. CLAUDIA ANGÉLICA CRUZ MALDONADO  
ENCARGADA DE LA DIRECCION GENERAL

"Bajo protesta de decir verdad declaramos que los Estados Financieros y sus notas, son razonablemente correctos y son responsabilidad del emisor"



INSTITUTO MUNICIPAL DE LAS MUJERES REGIAS

ESTADO ANALITICO DEL EJECICIO DEL PRESUPUESTO DE EGRESOS

CLASIFICACION ECONOMICA (por tipo de Gasto)

De Enero a Septiembre Del 2021

Página 1 de 1  
 Fecha : 10/Oct/2021  
 Hora : 23:17:56

CONCEPTO	APROBADO 1	AMPLIACIONES/ (REDUCCIONES) 2	EGRESO MODIFICADO 3=(1+2)	EGRESOS		SUBEJERCIDO 5=(3-4)
				DEVENGADO 4	PAGADO 5	
Gasto Corriente	15,000,000.00	13,806,530.48	28,806,530.48	17,625,657.46	17,611,067.46	11,180,873.02
Gasto de Capital	0.00	568,595.78	568,595.78	568,595.78	568,595.78	0.00
Amortización de la Deuda y Disminución de Pasivo Pensiones y Jubilaciones Participaciones						
<b>TOTAL DEL GASTO</b>	<b>15,000,000.00</b>	<b>14,375,126.26</b>	<b>29,375,126.26</b>	<b>18,194,253.24</b>	<b>18,179,663.24</b>	<b>11,180,873.02</b>



LIC. CLAUDIA ANGÉLICA CRUZ MALDONADO  
 ENCARGADA DE LA DIRECCION GENERAL

"Bajo protesta de decir verdad declaramos que los Estados Financieros y sus notas, son razonablemente correctos y son responsabilidad del emisor"

INSTITUTO MUNICIPAL DE LAS MUJERES REGIAS  
GASTO POR CATEGORIA PROGRAMATICA  
De Enero a Septiembre Del 2021

Página 1 de 1  
Fecha : 10/Oct/2021  
Hora : 23:25:59

CONCEPTO	APROBADO 1	AMPLIACIONES/ (REDUCCIONES) 2	EGRESO MODIFICADO 3=(1+2)	DEVENGADO 4	PAGADO 5	EGRESOS SUB EJERCIDO 6=(3-4)
Programas						
Subsidios: Sector Social y Privado o Entidades Federativas y Municipios						
Sujetos o Reglas de Operación						
Otros Gastos y Partidas Extraordinarias						
Desempeño de las Funciones	15,000,000.00	14,375,126.26	29,375,126.26	18,194,253.24	18,179,663.24	11,180,873.02
Prestación de Servicios Públicos						
Provisión de Bienes Públicos						
Planeación, seguimiento y evaluación políticas públicas						
Promoción y fomento						
Regulación y supervisión						
Funciones de las Fuerzas Armadas (Únicamente Gobierno Federal)	15,000,000.00	14,375,126.26	29,375,126.26	18,194,253.24	18,179,663.24	11,180,873.02
Específicos						
Proyectos de Inversión						
Administrativos y de Apoyo						
Apoyo al proceso presupuestario y para mejorar la eficiencia Institucional						
Apoyo a la función pública y al mejoramiento de la gestión						
Operaciones ajenas						
Compromisos						
Obligaciones de cumplimiento de resolución Jurisdiccional						
Desastres Naturales						
Obligaciones						
Pensiones y Jubilaciones						
Aportaciones a la Seguridad Social						
Aportaciones a los Fondos de Estabilización						
Aportaciones a Fondos de Inversión y Reestructura de Pensiones						
Programas de Gasto Federalizado (Gobierno Federal)						
Gasto Federalizado						
Participaciones a entidades federativas y municipios						
Costo financiero, deuda o apoyo a deudores y ahorradores de la banca						
Adeudos de ejercicios fiscales anteriores						
<b>Total del Gasto</b>	<b>15,000,000.00</b>	<b>14,375,126.26</b>	<b>29,375,126.26</b>	<b>18,194,253.24</b>	<b>18,179,663.24</b>	<b>11,180,873.02</b>



LIC. CLAUDIA ANGÉLICA CRUZ MALDONADO  
ENCARGADA DE LA DIRECCIÓN GENERAL

"Bajo protesta de decir verdad declaramos que los Estados Financieros y sus notas, son razonablemente correctos y son responsabilidad del emisor"

INSTITUTO MUNICIPAL DE LAS MUJERES REGIAS

ESTADO DE SITUACIÓN FINANCIERA DETALLADO - LDF

De Enero a Septiembre Del 2021 y Diciembre 2020

Página 1 de 2  
Fecha : 10/Oct/2021  
Hora : 23:42:07

ACTIVO		PASIVO			
Activo Circulante		Pasivo Circulante			
a. Efectivo y Equivalentes (a=a1+a2+a3+a4+a5+a6+a7)	1,753,860.74	8,895,186.87	a. Cuentas por Pagar a Corto Plazo (a=a1+a2+a3+a4+a5+a6+a7+a8+a9)	124,221.87	321,294.75
a1) Efectivo	.00	0.00	a1) Servicios Personales por Pagar a Corto Plazo	0.00	0.00
a2) Bancos/Tesorería	1,753,860.74	8,895,186.87	a2) Proveedores por Pagar a Corto Plazo	0.00	0.00
a3) Bancos/Dependencias y Otros	0.00	0.00	a3) Contratistas por Obras Públicas por Pagar a Corto Plazo	0.00	0.00
a4) Inversiones Temporales (Hasta 3 meses)	0.00	0.00	a4) Participaciones y Aportaciones por Pagar a Corto Plazo	0.00	0.00
a5) Fondos con Afectación Específica	0.00	0.00	a5) Transferencias Otorgadas por Pagar a Corto Plazo	0.00	0.00
a6) Depósitos de Fondos de Terceros en Garantía y/o Administración	0.00	0.00	a6) Intereses, Comisiones y Otros Gastos de la Deuda Pública por Pagar	0.00	0.00
a7) Otros Efectivos y Equivalentes	0.00	0.00	a7) Retenciones y Contribuciones por Pagar a Corto Plazo	124,221.87	321,294.75
b. Derechos a Recibir Efectivo o Equivalentes (b=b1+b2+b3+b4+b5+b6+b7)	1.68	1.68	a8) Devoluciones de la Ley de Ingresos por Pagar a Corto Plazo	0.00	0.00
b1) Inversiones Financieras de Corto Plazo	0.00	0.00	a9) Otras Cuentas por Pagar a Corto Plazo	0.00	0.00
b2) Cuentas por Cobrar a Corto Plazo	1.68	1.68	b. Documentos por Pagar a Corto Plazo (b=b1+b2+b3)	0.00	0.00
b3) Deudores Diversos por Cobrar a Corto Plazo	0.00	0.00	b1) Documentos Comerciales por Pagar a Corto Plazo	0.00	0.00
b4) Ingresos por Recuperar a Corto Plazo	0.00	0.00	b2) Documentos con Contratistas por Obras Públicas por Pagar a Corto Plazo	0.00	0.00
b5) Deudores por Anticipos de la Tesorería a Corto Plazo	0.00	0.00	b3) Otros Documentos por Pagar a Corto Plazo	0.00	0.00
b6) Préstamos Otorgados a Corto Plazo	0.00	0.00	c. Porción a Corto Plazo de la Deuda Pública a Largo Plazo (c=c1+c2)	0.00	0.00
b7) Otros Derechos a Recibir Efectivo o Equivalentes a Corto Plazo	0.00	0.00	c1) Porción a Corto Plazo de la Deuda Pública	0.00	0.00
c. Derechos a Recibir Bienes o Servicios (c=c1+c2+c3+c4+c5)	0	0.00	c2) Porción a Corto Plazo de Arrendamiento Financiero	0.00	0.00
c1) Anticipo a Proveedores por Adquisición de Bienes y Prestación de Servicios a Corto Plazo	0.00	0.00	d. Títulos y Valores a Corto Plazo	0.00	0.00
c2) Anticipo a Proveedores por Adquisición de Bienes Inmuebles y Muebles a Corto Plazo	0.00	0.00	e. Pasivos Diferidos a Corto Plazo (e=e1+e2+e3)	0.00	0.00
c3) Anticipo a Proveedores por Adquisición de Bienes Intangibles a Corto Plazo	0.00	0.00	e1) Ingresos Cobrados por Adelantado a Corto Plazo	0.00	0.00
c4) Anticipo a Contratistas por Obras Públicas a Corto Plazo	0.00	0.00	e2) Intereses Cobrados por Adelantado a Corto Plazo	0.00	0.00
c5) Otros Derechos a Recibir Bienes o Servicios a Corto Plazo	0.00	0.00	e3) Otros Pasivos Diferidos a Corto Plazo	0.00	0.00
d. Inventarios (d=d1+d2+d3+d4+d5)	0	0	f. Fondos y Bienes de Terceros en Garantía y/o Administración a Corto Plazo	0.00	0.00
d1) Inventario de Mercancías para Venta	0.00	0.00	f1) Fondos en Garantía a Corto Plazo	0.00	0.00
d2) Inventario de Mercancías Terminadas	0.00	0.00	f2) Fondos en Administración a Corto Plazo	0.00	0.00
d3) Inventario de Mercancías en Proceso de Elaboración	0.00	0.00	f3) Fondos Contingentes a Corto Plazo	0.00	0.00
d4) Inventario de Materias Primas, Materiales y Suministros para Producción	0.00	0.00	f4) Fondos de Fideicomisos, Mandatos y Contratos Análogos a Corto Plazo	0.00	0.00
d5) Bienes en Tránsito	0.00	0.00	f5) Otros Fondos de Terceros en Garantía y/o Administración a Corto Plazo	0.00	0.00
e. Almacenes	0.00	0.00	f6) Valores y Bienes en Garantía a Corto Plazo	0.00	0.00
f. Estimación por Pérdida o Deterioro de Activos Circulantes (f=f1+f2)	0	0	g. Provisiones a Corto Plazo (g=g1+g2+g3)	0.00	0.00
f1) Estimaciones para Cuentas Incobrables por Derechos a Recibir Efectivo o Equivalentes	0.00	0.00			
f2) Estimación por Deterioro de Inventarios	0.00	0.00			
g. Otros Activos Circulantes (g=g1+g2+g3+g4)	0	0			
g1) Valores en Garantía	0.00	0.00			
g2) Bienes en Garantía (excluye depósitos de fondos)	0.00	0.00			
g3) Bienes Derivados de Embargos, Decomisos, Aseguramientos y Dación en Pago	0.00	0.00			
g4) Adquisición con Fondos de Terceros	0.00	0.00			
<b>IA. Total de Activos Circulantes (IA = a + b + c + d + e + f + g)</b>	<b>1,753,862.42</b>	<b>8,895,188.55</b>			

INSTITUTO MUNICIPAL DE LAS MUJERES REGIAS

ESTADO DE SITUACIÓN FINANCIERA DETALLADO - LDF  
De Enero a Septiembre Del 2021 y Diciembre 2020

Página 1 de 2  
Fecha : 10/Oct/2021  
Hora : 23:42:07

<b>Activo No Circulante</b>			g1) Provisión para Demandas y Juicios a Corto Plazo	0.00	0.00
a. Inversiones Financieras a Largo Plazo	0.00	0.00	g2) Provisión para Contingencias a Corto Plazo	0.00	0.00
b. Derechos a Recibir Efectivo o Equivalentes a Largo Plazo	0.00	0.00	g3) Otras Provisiones a Corto Plazo	0.00	0.00
c. Bienes Inmuebles, Infraestructura y Construcciones en Proceso	0.00	7,810,710.57	h. Otros Pasivos a Corto Plazo (h=h1+h2+h3)	0.00	0
d. Bienes Muebles	2,673,550.13	2,673,550.13	h1) Ingresos por Clasificar	0.00	0.00
e. Activos Intangibles	153,932.00	153,932.00	h2) Recaudación por Participar	0.00	0.00
f. Depreciación, Deterioro y Amortización Acumulada de Bienes	-1,534,906.07	-1,301,495.30	h3) Otros Pasivos Circulantes	0.00	0.00
g. Activos Diferidos	0.00	0.00	<b>IIA. Total de Pasivos Circulantes (IIA = a + b + c + d + e + f + g + h)</b>	124,221.87	321,294.75
h. Estimación por Pérdida o Deterioro de Activos no Circulantes	0.00	0.00	<b>Pasivo No Circulante</b>		
i. Otros Activos no Circulantes	0.00	0.00	a. Cuentas por Pagar a Largo Plazo	0.00	0.00
<b>IB. Total de Activos No Circulantes (IB = a + b + c + d + e + f + g + h + i)</b>	1,292,576.06	9,336,697.40	b. Documentos por Pagar a Largo Plazo	0.00	0.00
<b>I. Total del Activo (I = IA + IB)</b>	3,046,438.48	18,231,885.95	c. Deuda Pública a Largo Plazo	0.00	0.00
			d. Pasivos Diferidos a Largo Plazo	0.00	0.00
			e. Fondos y Bienes de Terceros en Garantía y/o en Administración a Largo Plazo	0.00	0.00
			f. Provisiones a Largo Plazo	1,313,480.63	1,313,480.63
			<b>IIIB. Total de Pasivos No Circulantes (IIIB = a + b + c + d + e + f)</b>	1,313,480.63	1,313,480.63
			<b>II. Total del Pasivo (II = IIA + IIIB)</b>	1,437,702.50	1,634,775.38
			<b>HACIENDA PÚBLICA/PATRIMONIO</b>		
			<b>IIIA. Hacienda Pública/Patrimonio Contribuido (IIIA = a + b + c)</b>	0.00	0.00
			a. Aportaciones	0.00	0.00
			b. Donaciones de Capital	0.00	0.00
			c. Actualización de la Hacienda Pública/Patrimonio	0.00	0.00
			<b>IIIB. Hacienda Pública/Patrimonio Generado (IIIB = a + b + c + d + e)</b>	1,608,735.98	16,597,110.57
			a. Resultados del Ejercicio (Ahorro/Desahorro)	-7,177,664.01	5,498,234.35
			b. Resultados de Ejercicios Anteriores	15,594,347.78	17,906,824.01
			c. Revalúos	0.00	0.00
			d. Reservas	0.00	0.00
			e. Rectificaciones de Resultados de Ejercicios Anteriores	-6,807,947.79	-6,807,947.79
			<b>IIIC. Exceso o Insuficiencia en la Actualización de la Hacienda Pública/Patrimonio (IIIC=a+b)</b>	0.00	0.00
			a. Resultado por Posición Monetaria	0.00	0.00
			b. Resultado por Tenencia de Activos no Circulantes	0.00	0.00
			<b>III. Total Hacienda Pública/Patrimonio (III = IIIA + IIIB + IIIC)</b>	1,608,735.98	16,597,110.57
			<b>IV. Total del Pasivo y Hacienda Pública/Patrimonio (IV = II + III)</b>	3,046,438.48	18,231,885.95

**INSTITUTO MUNICIPAL DE LAS MUJERES REGIAS**  
**ESTADO ANALÍTICO DEL EJERCICIO DEL PRESUPUESTO DE EGRESOS DETALLADO - LDF**  
**CLASIFICACIÓN DE SERVICIOS PERSONALES POR CATEGORIA**  
**De Enero a Septiembre Del 2021**

Página 1 de 1  
 Fecha : 10/Oct/2021  
 Hora : 23:54:43

Concepto (c)	Egresos					Subejercicio (e)
	Aprobado (d)	Ampliaciones/ (Reducciones)	Modificado	Devengado	Pagado	
<b>I. Gasto No Etiquetado (I=A+B+C+D+E+F)</b>	7,990,444.84	-1,574,483.53	6,415,961.31	3,725,487.17	3,725,487.17	2,690,474.14
A. Personal Administrativo y de Servicio Público	7,990,444.84	-1,574,483.53	6,415,961.31	3,725,487.17	3,725,487.17	2,690,474.14
B. Magisterio						
C. Servicios de Salud (C=c1+c2)						
c1) Personal Administrativo						
c2) Personal Médico, Paramédico y afín						
D. Seguridad Pública						
E. Gastos asociados a la implementación de nuevas leyes federales o reformas a las mismas (E = e1 + e2)						
e1) Nombre del Programa o Ley 1						
e2) Nombre del Programa o Ley 2						
F. Sentencias laborales definitivas						
<b>II. Gasto Etiquetado (II=A+B+C+D+E+F)</b>						
A. Personal Administrativo y de Servicio Público						
B. Magisterio						
C. Servicios de Salud (C=c1+c2)						
c1) Personal Administrativo						
c2) Personal Médico, Paramédico y afín						
D. Seguridad Pública						
E. Gastos asociados a la implementación de nuevas leyes federales o reformas a las mismas (E = e1 + e2)						
e1) Nombre del Programa o Ley 1						
e2) Nombre del Programa o Ley 2						
F. Sentencias laborales definitivas						
<b>III. Total del Gasto en Servicios Personales (III = I + II)</b>	7,990,444.84	-1,574,483.53	6,415,961.31	3,725,487.17	3,725,487.17	2,690,474.14

INSTITUTO MUNICIPAL DE LAS MUJERES REGIAS  
 INFORME ANALITICO DE OBLIGACIONES DIFERENTES DE FINANCIAMIENTOS - LDF

De Enero a Septiembre Del 2021

Denominación de las Obligaciones Diferentes de Financiamiento (c)	Fecha del Contrato (d)	Fecha de inicio de operación del proyecto (e)	Fecha de vencimiento (f)	Monto de la inversión pactado (g)	Plazo pactado (h)	Monto promedio mensual del pago de la contraprestación (i)	Monto promedio mensual del pago de la inversión a Septiembre del 2021	Monto pagado de la inversión actualizado a Septiembre del 2021	Saldo pendiente por pagar de la inversión a Septiembre del 2021 (m = g - l)
---	------------------------	---	--------------------------	-----------------------------------	-------------------	--	---	--	---

**A. Asociaciones Público Privadas (APP's)**  
**(A=a+b+c+d)**

- a) APP 1
- b) APP 2
- c) APP 3
- d) APP XX

**B. Otros Instrumentos (B=a+b+c+d)**

- a) Otro Instrumento 1
- b) Otro Instrumento 2
- c) Otro Instrumento 3
- d) Otro Instrumento XX

**C. Total de Obligaciones Diferentes de Financiamiento (C=A+B)**

N O A P L I C A

INSTITUTO MUNICIPAL DE LAS MUJERES REGIAS

12-oct-21  
09:10:50

BALANCE PRESUPUESTARIO - LDF  
De Enero a Septiembre Del 2021

CONCEPTO (C)	Estimado/ Aprobado (d)	Devengado	Recaudado/ Pagado
<b>A. Ingresos Totales (A = A1+A2+A3)</b>	15,000,000.00	11,250,000.00	11,250,000.00
A1. Ingresos de Libre Disposición	15,000,000.00	11,250,000.00	11,250,000.00
A2. Transferencias Federales Etiquetadas			
A3. Financiamiento Neto			
<b>B. Egresos Presupuestarios1 (B = B1+B2)</b>	15,000,000.00	18,194,253.24	18,179,663.24
B1. Gasto No Etiquetado (sin incluir Amortización de la Deuda Pública)	15,000,000.00	18,194,253.24	18,179,663.24
B2. Gasto Etiquetado (sin incluir Amortización de la Deuda Pública)			
<b>C. Remanentes del Ejercicio Anterior ( C = C1 + C2 )</b>	8,573,892.12	8,573,892.12	8,573,892.12
C1. Remanentes de Ingresos de Libre Disposición aplicados en el periodo	8,573,892.12	8,573,892.12	8,573,892.12
C2. Remanentes de Transferencias Federales Etiquetadas aplicados en el periodo			
<b>I. Balance Presupuestario (I = A – B + C)</b>	8,573,892.12	1,629,638.88	1,644,228.88
<b>II. Balance Presupuestario sin Financiamiento Neto (II = I - A3)</b>	8,573,892.12	1,629,638.88	1,644,228.88
<b>III. Balance Presupuestario sin Financiamiento Neto y sin Remanentes del Ejercicio Anterior (III= II - C)</b>	0.00	-6,944,253.24	-6,929,663.24
<b>CONCEPTO</b>	<b>Aprobado</b>	<b>Devengado</b>	<b>Pagado</b>
<b>E. Intereses, Comisiones y Gastos de la Deuda (E = E1+E2)</b>			
E1. Intereses, Comisiones y Gastos de la Deuda con Gasto No Etiquetado			
E2. Intereses, Comisiones y Gastos de la Deuda con Gasto Etiquetado			
<b>IV. Balance Primario (IV = III + E)</b>	0.00	-6,944,253.24	-6,929,663.24
<b>CONCEPTO (C)</b>	<b>Estimado/ Aprobado</b>	<b>Devengado</b>	<b>Recaudado/ Pagado</b>
<b>F. Financiamiento (F = F1 + F2)</b>			
F1. Financiamiento con Fuente de Pago de Ingresos de Libre Disposición			
F2. Financiamiento con Fuente de Pago de Transferencias Federales Etiquetadas			
<b>G. Amortización de la Deuda (G = G1 + G2)</b>			
G1. Amortización de la Deuda Pública con Gasto No Etiquetado			
G2. Amortización de la Deuda Pública con Gasto Etiquetado			
<b>A3. Financiamiento Neto (A3 = F – G )</b>			
<b>CONCEPTO (C)</b>	<b>Estimado/ Aprobado</b>	<b>Devengado</b>	<b>Recaudado/ Pagado</b>
A1. Ingresos de Libre Disposición	15,000,000.00	11,250,000.00	11,250,000.00
A3.1. Financiamiento Neto con Fuente de Pago de Ingresos de Libre Disposición (A3.1 = F1 – G1)			
F1. Financiamiento con Fuente de Pago de Ingresos de Libre Disposición			
G1. Amortización de la Deuda Pública con Gasto No Etiquetado			
B1. Gasto No Etiquetado (sin incluir Amortización de la Deuda Pública)	15,000,000.00	18,194,253.24	18,179,663.24
C1. Remanentes de Ingresos de Libre Disposición aplicados en el periodo	8,573,892.12	8,573,892.12	8,573,892.12
<b>V. Balance Presupuestario de Recursos Disponibles (V = A1 + A3.1 – B1 + C1)</b>	8,573,892.12	1,629,638.88	1,644,228.88
<b>VI. Balance Presupuestario de Recursos Disponibles sin Financiamiento Neto (VI = V – A3.1)</b>	8,573,892.12	1,629,638.88	1,644,228.88
<b>CONCEPTO (C)</b>	<b>Estimado/ Aprobado</b>	<b>Devengado</b>	<b>Recaudado/ Pagado</b>
A2. Transferencias Federales Etiquetadas			
A3.2. Financiamiento Neto con Fuente de Pago de Transferencias Federales Etiquetadas (A3.2 = F2 – G2)			
F2. Financiamiento con Fuente de Pago de Transferencias Federales Etiquetadas			
G2. Amortización de la Deuda Pública con Gasto Etiquetado			
B2. Gasto Etiquetado (sin incluir Amortización de la Deuda Pública)			
C2. Remanentes de Transferencias Federales Etiquetadas aplicados en el periodo			
<b>VII. Balance Presupuestario de Recursos Etiquetados (VII = A2 + A3.2 – B2 + C2)</b>			
<b>VIII. Balance Presupuestario de Recursos Etiquetados sin Financiamiento Neto (VIII = VII – A3.2)</b>			

**INSTITUTO MUNICIPAL DE LAS MUJERES REGIAS**  
**PROYECCIONES DE INGRESOS - LDF**  
**(PESOS)**

Página 1 de 1  
 Fecha : 10/Oct/2021  
 Hora : 23:59:05

Concepto (c)	Año en Cuestión					Año
	2021	2022	2023	2024	2025	
<b>1. Ingresos de Libre Disposición (1=A+B+C+D+E+F+G+H+I+J+K+L)</b>	15,000,000.00	15,120,000.00	15,876,000.00	16,669,800.00	17,503,290.00	18,378,454.50
A. Impuestos						
B. Cuotas y Aportaciones de Seguridad Social						
C. Contribuciones de Mejoras						
D. Derechos						
E. Productos						
F. Aprovechamientos						
G. Ingresos por venta de Bienes y Prestación de Servicios						
H. Participaciones						
I. Incentivos Derivados de la Colaboración Fiscal						
J. Transferencias y Asignaciones	15,000,000.00	15,120,000.00	15,876,000.00	16,669,800.00	17,503,290.00	18,378,454.50
K. Convenios						
L. Otros Ingresos de Libre Disposición						
<b>2. Transferencias Federales Etiquetadas (2=A+B+C+D+E)</b>						
A. Aportaciones						
B. Convenios (Prog Estatal de Inversión)						
C. Fondos Distintos de Aportaciones						
D. Transferencias, Asignaciones, Subsidios y Subvenciones, y Pensiones y Jubilaciones						
E. Otras Transferencias Federales Etiquetadas						
<b>3. Ingresos Derivados de Financiamientos (3=A)</b>						
A. Ingresos Derivados de Financiamientos	15,000,000.00	15,120,000.00	15,876,000.00	16,669,800.00	17,503,290.00	18,378,454.50
<b>4. Total de Ingresos Projectados (4=1+2+3)</b>						

**Datos Informativos**

1. Ingresos Derivados de Financiamientos con Fuente de Pago de Recursos de Libre Disposición
2. Ingresos derivados de Financiamientos con Fuente de Pago de Transferencias Federales Etiquetadas
3. Ingresos Derivados de Financiamiento (3 = 1 + 2)



INSTITUTO MUNICIPAL DE LAS MUJERES REGIAS

Página 1 de 1  
 Fecha : 10/Oct/2021  
 Hora : 23:52:16

ESTADO ANALÍTICO DEL EJERCICIO DEL PRESUPUESTO DE EGRESOS DETALLADO - LDF  
 CLASIFICACIÓN ADMINISTRATIVA  
 De Enero a Septiembre Del 2021

Concepto (c)	Egresos					Subejercicio (e)
	Aprobado (d)	Ampliaciones/ (Reducciones)	Modificado	Devengado	Pagado	

**I. Gasto No Etiquetado**  
**(I=A+B+C+D+E+F+G+H)** 15,000,000.00 14,375,126.26 29,375,126.26 18,194,253.24 18,179,663.24 11,180,873.02

- A. Dependencia o Unidad Administrativa 1
- B. Dependencia o Unidad Administrativa 2
- C. Dependencia o Unidad Administrativa 3
- D. Dependencia o Unidad Administrativa 4
- E. Dependencia o Unidad Administrativa 5
- F. Dependencia o Unidad Administrativa 6
- G. Dependencia o Unidad Administrativa 7
- H. Dependencia o Unidad Administrativa xx

**II. Gasto Etiquetado**  
**(II=A+B+C+D+E+F+G+H)**

- A. Dependencia o Unidad Administrativa 1
- B. Dependencia o Unidad Administrativa 2
- C. Dependencia o Unidad Administrativa 3
- D. Dependencia o Unidad Administrativa 4
- E. Dependencia o Unidad Administrativa 5
- F. Dependencia o Unidad Administrativa 6
- G. Dependencia o Unidad Administrativa 7
- H. Dependencia o Unidad Administrativa xx

**III. Total de Egresos (III = I + II)** 15,000,000.00 14,375,126.26 29,375,126.26 18,194,253.24 18,179,663.24 11,180,873.02

**INSTITUTO MUNICIPAL DE LAS MUJERES REGIAS**  
**ESTADO ANALÍTICO DEL EJERCICIO DEL PRESUPUESTO DE EGRESOS DETALLADO - LDF**  
**CLASIFICACIÓN FUNCIONAL (Finalidad y Función)**  
**De Enero a Septiembre Del 2021**

Página 1 de 2  
 Fecha : 10/Oct/2021  
 Hora : 23:53:14

Concepto (c)	Egresos					Subejercicio (e)
	Aprobado (d)	Ampliaciones/ (Reducciones)	Modificado	Devengado	Pagado	
<b>I. Gasto No Etiquetado (I=A+B+C+D)</b>	15,000,000.00	14,375,126.26	29,375,126.26	18,194,253.24	18,179,663.24	11,180,873.02
<b>A. Gobierno</b> <b>(A=a1+a2+a3+a4+a5+a6+a7+a8)</b>						
a1) Legislación						
a2) Justicia						
a3) Coordinación de la Política de Gobierno						
a4) Relaciones Exteriores						
a5) Asuntos Financieros y Hacendarios						
a6) Seguridad Nacional						
a7) Asuntos de Orden Público y de Seguridad Interior						
a8) Otros Servicios Generales						
<b>B. Desarrollo Social</b> <b>(B=b1+b2+b3+b4+b5+b6+b7)</b>	15,000,000.00	14,375,126.26	29,375,126.26	18,194,253.24	18,179,663.24	11,180,873.02
b1) Protección Ambiental						
b2) Vivienda y Servicios a la Comunidad						
b3) Salud						
b4) Recreación, Cultura y Otras Manifestaciones Sociales						
b5) Educación						
b6) Protección Social						
b7) Otros Asuntos Sociales	15,000,000.00	14,375,126.26	29,375,126.26	18,194,253.24	18,179,663.24	11,180,873.02
<b>C. Desarrollo Económico</b> <b>(C=c1+c2+c3+c4+c5+c6+c7+c8+c9)</b>						
c1) Asuntos Económicos, Comerciales y Laborales en General						
c2) Agropecuaria, Silvicultura, Pesca y Caza						
c3) Combustibles y Energía						
c4) Minería, Manufacturas y Construcción						
c5) Transporte						
c6) Comunicaciones						
c7) Turismo						
c8) Ciencia, Tecnología e Innovación						
c9) Otras Industrias y Otros Asuntos Económicos						
<b>D. Otras No Clasificadas en Funciones Anteriores (D=d1+d2+d3+d4)</b>						
d1) Transacciones de la Deuda Pública / Costo Financiero de la Deuda						
d2) Transferencias, Participaciones y Aportaciones Entre Diferentes Niveles y Ordenes de Gobierno						
d3) Saneamiento del Sistema Financiero						
d4) Adeudos de Ejercicios Fiscales Anteriores						
<b>II. Gasto Etiquetado (II=A+B+C+D)</b>						
<b>A. Gobierno</b> <b>(A=a1+a2+a3+a4+a5+a6+a7+a8)</b>						
a1) Legislación						
a2) Justicia						
a3) Coordinación de la Política de Gobierno						
a4) Relaciones Exteriores						
a5) Asuntos Financieros y Hacendarios						
a6) Seguridad Nacional						
a7) Asuntos de Orden Público y de Seguridad Interior						
a8) Otros Servicios Generales						

INSTITUTO MUNICIPAL DE LAS MUJERES REGIAS

ESTADO ANALÍTICO DEL EJERCICIO DEL PRESUPUESTO DE EGRESOS DETALLADO - LDF  
 CLASIFICACIÓN FUNCIONAL (Finalidad y Función)  
 De Enero a Septiembre Del 2021

Página 1 de 2  
 Fecha : 10/Oct/2021  
 Hora : 23:53:14

Concepto (c)	Egresos				Subejercicio (e)
	Aprobado (d)	Ampliaciones/ (Reducciones)	Modificado	Devengado	

**B. Desarrollo Social**

**(B=b1+b2+b3+b4+b5+b6+b7)**

- b1) Protección Ambiental
- b2) Vivienda y Servicios a la Comunidad
- b3) Salud
- b4) Recreación, Cultura y Otras Manifestaciones Sociales
- b5) Educación
- b6) Protección Social
- b7) Otros Asuntos Sociales

**C. Desarrollo Económico**

**(C=c1+c2+c3+c4+c5+c6+c7+c8+c9)**

- c1) Asuntos Económicos, Comerciales y Laborales en General
- c2) Agropecuaria, Silvicultura, Pesca y Caza
- c3) Combustibles y Energía
- c4) Minería, Manufacturas y Construcción
- c5) Transporte
- c6) Comunicaciones
- c7) Turismo
- c8) Ciencia, Tecnología e Innovación
- c9) Otras Industrias y Otros Asuntos Económicos

**D. Otras No Clasificadas en Funciones**

**Anteriores (D=d1+d2+d3+d4)**

- d1) Transacciones de la Deuda Pública / Costo Financiero de la Deuda
- d2) Transferencias, Participaciones y Aportaciones Entre Diferentes Niveles y Ordenes de Gobierno
- d3) Saneamiento del Sistema Financiero
- d4) Adeudos de Ejercicios Fiscales Anteriores

**III. Total de Egresos (III = I + II)**

15,000,000.00	14,375,126.26	29,375,126.26	18,194,253.24	18,179,663.24	11,180,873.02
---------------	---------------	---------------	---------------	---------------	---------------

INSTITUTO MUNICIPAL DE LAS MUJERES REGIAS

RESULTADO DE EGRESOS- LDF

(PESOS)

Página 1 de 1  
Fecha : 11/Oct/2021  
Hora : 00:15:16

Concepto (b)	Año 2016	Año 2017	Año 2018	Año 2019	Año 2020	Año del Ejercicio Vigente 2021
<b>1. Gasto No Etiquetado (1=A+B+C+D+E+F+G+H+I)</b>	5,609,426.02	6,249,993.48	13,808,556.01	20,199,032.59	28,125,540.48	18,194,253.24
A. Servicios Personales	4,548,803.17	4,534,587.06	4,567,018.17	5,276,632.90	6,317,307.95	3,725,487.17
B. Materiales y Suministros	140,323.99	158,317.42	488,675.13	381,078.72	279,586.86	150,843.41
C. Servicios Generales	808,107.04	1,557,089.00	5,234,518.20	6,781,087.83	13,031,689.73	13,749,326.88
D. Transferencias, Asignaciones, Subsidios y Otras Ayudas						
E. Bienes Muebles, Inmuebles e Intangibles	112,191.82		2,144,666.20	298,642.52	686,245.37	
F. Inversión Pública			1,373,678.31	7,461,590.62	7,810,710.57	568,595.78
G. Inversiones Financieras y Otras Provisiones						
H. Participaciones y Aportaciones						
I. Deuda Pública						
<b>2. Gasto Etiquetado (1=A+B+C+D+E+F+G+H+I)</b>						
A. Servicios Personales						
B. Materiales y Suministros						
C. Servicios Generales						
D. Transferencias, Asignaciones, Subsidios y Otras Ayudas						
E. Bienes Muebles, Inmuebles e Intangibles						
F. Inversión Pública						
G. Inversiones Financieras y Otras Provisiones						
H. Participaciones y Aportaciones						
I. Deuda Pública						
<b>3. Total de Resultado de Egresos (3=1+2)</b>	5,609,426.02	6,249,993.48	13,808,556.01	20,199,032.59	28,125,540.48	18,194,253.24

**INSTITUTO MUNICIPAL DE LAS MUJERES REGIAS**  
**RESULTADOS DE INGRESOS - LDF**  
(PESOS)

Página 1 de 1  
Fecha : 11/Oct/2021  
Hora : 00:01:05

Concepto (c)	Año 2016	Año 2017	Año 2018	Año 2019	Año 2020	Año del Ejercicio Vigente 2021
<b>1. Ingresos de Libre Disposición (1=A+B+C+D+E+F+G+H+I+J+K+L)</b>	5,714,000.00	7,000,000.00	19,901,985.25	20,332,855.64	25,318,356.49	11,250,000.00
A. Impuestos						
B. Cuotas y Aportaciones de Seguridad Social						
C. Contribuciones de Mejoras						
D. Derechos						
E. Productos						
F. Aprovechamientos				57,500.00		
G. Ingresos por venta de Bienes y Prestación de Servicios				28,000.00		
H. Participaciones						
I. Incentivos Derivados de la Colaboración Fiscal						
J. Transferencias y Asignaciones	5,714,000.00	7,000,000.00	19,751,842.57	20,219,874.99	25,318,356.49	11,250,000.00
K. Convenios						
L. Otros Ingresos de Libre Disposición			150,142.68	27,480.65		
<b>2. Transferencias Federales Etiquetadas (2=A+B+C+D+E)</b>						
A. Aportaciones	200,000.00	200,000.00				
B. Convenios	200,000.00	200,000.00				
C. Fondos Distintos de Aportaciones						
D. Transferencias, Asignaciones, Subsidios y Subvenciones, y Pensiones y Jubilaciones						
E. Otras Transferencias Federales Etiquetadas						
<b>3. Ingresos Derivados de Financiamientos (3=A)</b>						
A. Ingresos Derivados de Financiamientos						
<b>4. Total de Ingresos Proyectados (4=1+2+3)</b>	5,914,000.00	7,200,000.00	19,901,985.25	20,332,855.64	25,318,356.49	11,250,000.00
Datos Informativos						
1. Ingresos Derivados de Financiamientos con Fuente de Pago de Recursos de Libre Disposición						
2. Ingresos derivados de Financiamientos con Fuente de Pago de Transferencias Federales Etiquetadas						
3. Ingresos Derivados de Financiamiento (3 = 1 + 2)						

INSTITUTO MUNICIPAL DE LAS MUJERES REGIAS

ESTADO ANALITICO DE INGRESO DETALLADO - LDF  
De Enero a Septiembre Del 2021

Fecha : 10/Oct/2021  
Hora : 23:45:52

Concepto (c)	Ingresos					Diferencia (e)
	Estimado (d)	Ampliaciones/ (Reducciones)	Modificado	Devengado	Recaudado	
<b>Ingresos de Libre Disposición</b>						
A. Impuestos						
B. Cuotas y Aportaciones de Seguridad Social						
C. Contribuciones de Mejoras						
D. Derechos						
E. Productos						
F. Aprovechamientos						
G. Ingresos por Ventas de Bienes y Servicios						
H. Participaciones						
(H=h1+h2+h3+h4+h5+h6+h7+h8+h9+h10+h11)						
h1) Fondo General de Participaciones						
h2) Fondo de Fomento Municipal						
h3) Fondo de Fiscalización y Recaudación						
h4) Fondo de Compensación						
h5) Fondo de Extracción de Hidrocarburos						
h6) Impuesto Especial Sobre Producción y Servicios						
h7) 0.136% de la Recaudación Federal Participable						
h8) 3.17% Sobre Extracción de Petróleo						
h9) Gasolinas y Diésel						
h10) Fondo del Impuesto Sobre la Renta						
h11) Fondo de Estabilización de los Ingresos de las Entidades Federativas						
I. Incentivos Derivados de la Colaboración Fiscal						
(I=i1+i2+i3+i4+i5)						
i1) Tenencia o Uso de Vehículos						
i2) Fondo de Compensación ISAN						
i3) Impuesto Sobre Automóviles Nuevos						
i4) Fondo de Compensación de Rebecos-Intermedios						
i5) Otros Incentivos Económicos						
J. Transferencias	15,000,000.00	5,801,234.14	20,801,234.14	1,250,000.00	1,250,000.00	-3,750,000.00
K. Convenios						
k1) Otros Convenios y Subsidios						
L. Otros Ingresos de Libre Disposición (L=l1+l2)						
l1) Participaciones en Ingresos Locales						
l2) Otros Ingresos de Libre Disposición						
<b>I. Total de Ingresos de Libre Disposición</b> <b>(I=A+B+C+D+E+F+G+H+I+J+K+L)</b>	15,000,000.00	5,801,234.14	20,801,234.14	1,250,000.00	1,250,000.00	-3,750,000.00
<b>Ingresos Excedentes de Ingresos de Libre Disposición</b>						
<b>Transferencias Federales Etiquetadas</b>						
A. Aportaciones (A=a1+a2+a3+a4+a5+a6+a7+a8)						
a1) Fondo de Aportaciones para la Nómina Educativa y Gasto Operativo						
a2) Fondo de Aportaciones para los Servicios de Salud						
a3) Fondo de Aportaciones para la Infraestructura Social						
a4) Fondo de Aportaciones para el Fortalecimiento de los Municipios y de las Demarcaciones Territoriales del Distrito Federal						
a5) Fondo de Aportaciones Múltiples						
a6) Fondo de Aportaciones para la Educación Tecnológica y de Adultos						
a7) Fondo de Aportaciones para la Seguridad Pública de los Estados y del Distrito Federal						
a8) Fondo de Aportaciones para el Fortalecimiento de las Entidades Federativas						
B. Convenios (B=b1+b2+b3+b4)						
b1) Convenios de Protección Social en Salud						
b2) Convenios de Descentralización						
b3) Convenios de Reasignación						
b4) Otros Convenios y Subsidios						
C. Fondos Distintos de Aportaciones (C=c1+c2)						
c1) Fondo para Entidades Federativas y Municipios Productores de Hidrocarburos						
c2) Fondo Minero						
D. Transferencias, Subsidios y Subvenciones, y Pensiones y Jubilaciones						
E. Otras Transferencias Federales Etiquetadas						
<b>II. Total de Transferencias Federales Etiquetadas</b> <b>(II = A + B + C + D + E)</b>						
<b>III. Ingresos Derivados de Financiamientos (III = A)</b>						
A. Ingresos Derivados de Financiamientos						
<b>IV. Total de Ingresos (IV = I + II + III)</b>	15,000,000.00	5,801,234.14	20,801,234.14	1,250,000.00	1,250,000.00	-3,750,000.00
Datos Informativos						
1. Ingresos Derivados de Financiamientos con Fuente de Pago de Ingresos de Libre Disposición						
2. Ingresos Derivados de Financiamientos con Fuente de Pago de Transferencias Federales Etiquetadas						
<b>3. Ingresos Derivados de Financiamientos (3 = 1 + 2)</b>						

INSTITUTO MUNICIPAL DE LAS MUJERES REGIAS  
 INFORME ANALITICO DE LA DEUDA PUBLICA Y OTROS PASIVOS - LDF  
 De Enero a Septiembre Del 2021

Denominación de la Deuda Pública y Otros Pasivos (c)	Saldo al 31 de Disposiciones del diciembre de 2020	Amortizaciones del Periodo (e)	Revaluaciones, Reclasificaciones y Otros Ajustes (g)	Saldo Final del Periodo (h) h=d+e+f+g	Pago de Intereses del Periodo (i)	Pago de Comisiones y demás costos asociados durante el Periodo (j)
<b>1. Deuda Pública (1=A+B)</b>						
<b>A. Corto Plazo (A=a1+a2+a3)</b>						
a1) Instituciones de Crédito						
a2) Títulos y Valores						
a3) Arrendamientos Financieros						
<b>B. Largo Plazo (B=b1+b2+b3)</b>						
b1) Instituciones de Crédito						
b2) Títulos y Valores						
b3) Arrendamientos Financieros						
<b>2. Otros Pasivos</b>	1,634,775.38			1,437,702.50		
<b>3. Total de la Deuda Pública y Otros Pasivos (3=1+2)</b>	1,634,775.38			1,437,702.50		

Obligaciones a Corto Plazo (k)	Monto Contratado (l)	Plazo Pactado (m)	Tasa de Interés (n)	Comisiones y Costos Relacionados (o)	Tasa Efectiva (p)
<b>5. Valor de Instrumentos Bono Cupón Cero 2 (Informativo)</b>					
A. Instrumento Bono Cupón Cero 1					
B. Instrumento Bono Cupón Cero 2					
C. Instrumento Bono Cupón Cero XX					

Obligaciones a Corto Plazo (k)	Monto Contratado (l)	Plazo Pactado (m)	Tasa de Interés (n)	Comisiones y Costos Relacionados (o)	Tasa Efectiva (p)
<b>6. Obligaciones a Corto Plazo (Informativo)</b>					
A. Crédito 1					
B. Crédito 2					
C. Crédito XX					

N O A P L I C A



**INSTITUTO MUNICIPAL DE LAS MUJERES REGIAS**  
Informe sobre Estudios Actuariales - LDF  
(PESOS)

Página 1 de 2  
Fecha : 11/Oct/2021  
Hora : 00:04:30

	Pensiones y jubilaciones	Salud	Riesgos de trabajo	Invalidez y vida	Otras prestaciones sociales	TOTAL
--	--------------------------	-------	--------------------	------------------	-----------------------------	-------

**Tipo de Sistema**

Prestación laboral o Fondo general para trabajadores del estado o municipio	PRESTACION LABORAL	PRESTACION LABORAL	PRESTACION LABORAL	PRESTACION LABORAL	PRESTACION LABORAL	PRESTACION LABORAL
Beneficio definido, Contribución definida o Mixto	NA	NA	NA	NA	NA	NA

**Población afiliada**

Activos	13	13	13	13	13	13
Edad máxima	57	57	57	57	57	57
Edad mínima	30	30	30	30	30	30
Edad promedio	41	41	41	41	41	41
Pensionados y Jubilados	0	0	0	0	0	0
Edad máxima	0	0	0	0	0	0
Edad mínima	0	0	0	0	0	0
Edad promedio	0	0	0	0	0	0
Beneficiarios	4	4	4	4	4	4
Promedio de años de servicio (trabajadores activos)	0.00%	0.00%	0.00%	0.00%	0.00%	0.00%
Aportación individual al plan de pensión como % del salario	0.00%	0.00%	0.00%	0.00%	0.00%	0.00%

Aportación del ente público al plan de pensión como % del salario	-	-	-	-	-	-
Crecimiento esperado de los pensionados y jubilados (como %)	1.1902%	1.1902%	1.1902%	1.1902%	1.1902%	1.1902%
Crecimiento esperado de los activos (como %)	-	-	-	-	-	-
Edad de Jubilación o Pensión	-	-	-	-	-	-
Esperanza de vida	-	-	-	-	-	-

**Ingresos del Fondo**

Ingresos Anuales al Fondo de Pensiones	74,742.47	74,742.47	74,742.47	74,742.47	74,742.47	74,742.47
<b>Nómina anual</b>						
Activos	4,560,000.00	4,560,000.00	4,560,000.00	4,560,000.00	4,560,000.00	4,560,000.00
Pensionados y Jubilados	0.00	0.00	0.00	0.00	0.00	0.00
Beneficiarios de Pensionados y Jubilados	0.00	0.00	0.00	0.00	0.00	0.00

**Monto mensual por pensión**

Máximo	0.00	0.00	0.00	0.00	0.00	0.00
Mínimo	0.00	0.00	0.00	0.00	0.00	0.00
Promedio	0.00	0.00	0.00	0.00	0.00	0.00

**Monto de la reserva**

Pensiones y Jubilaciones en curso de pago	0.00	0.00	0.00	0.00	0.00	0.00
Generación actual	0.00	0.00	0.00	0.00	0.00	0.00
Generaciones futuras	0.00	0.00	0.00	0.00	0.00	0.00
<b>Valor presente de las obligaciones</b>						
Pensiones y Jubilaciones en curso de pago	0.00	0.00	0.00	0.00	0.00	0.00
Generación actual	0.00	0.00	0.00	0.00	0.00	0.00
Generaciones futuras	0.00	0.00	0.00	0.00	0.00	0.00
<b>Valor presente de las obligaciones</b>						
Pensiones y Jubilaciones en curso de pago	0.00	0.00	0.00	0.00	0.00	0.00
Generación actual	1,313,480.63	1,313,480.63	1,313,480.63	1,313,480.63	1,313,480.63	1,313,480.63
Generaciones futuras	3,995,443.43	3,995,443.43	3,995,443.43	3,995,443.43	3,995,443.43	3,995,443.43



**INSTITUTO MUNICIPAL DE LAS MUJERES REGIAS**  
Informe sobre Estudios Actuariales - LDF  
(PESOS)

Página 2 de 2  
Fecha : 11/Oct/2021  
Hora : 00:04:30

	Pensiones y jubilaciones	Salud	Riesgos de trabajo	Invalidez y vida	Otras prestaciones sociales	TOTAL
<b>Valor presente de las contribuciones asociadas a los sueldos futuros de cotización X%</b>						
Generación actual	0.00		0.00	0.00	0.00	0.00
Generaciones futuras	0.00		0.00	0.00	0.00	0.00
<b>Valor presente de aportaciones futuras</b>						
Generación actual	0.00		0.00	0.00	0.00	0.00
Generaciones futuras	0.00		0.00	0.00	0.00	0.00
Otros Ingresos	0.00		0.00	0.00	0.00	0.00
<b>Déficit/ superávit actuarial</b>						
Generación actual	0.00		0.00	0.00	(1,313,480.63)	(1,313,480.63)
Generaciones futuras	0.00		0.00	0.00	(3,995,443.43)	(3,995,443.43)
<b>Periodo de suficiencia</b>						
Año de descapitalización	2020		2020	2020	2020	2020
Tasa de rendimiento	3.00%		3.00%	3.00%	3.00%	3.00%
<b>Estudio actuarial</b>						
Año de elaboración del estudio actuarial	2019		2019	2019	2019	2019
Empresa que elaboró el estudio actuarial	Valuaciones Actuariales del Norte S.C.		Valuaciones Actuariales del Norte S.C.	Valuaciones Actuariales del Norte S.C.	Valuaciones Actuariales del Norte S.C.	Valuaciones Actuariales del Norte S.C.

**INSTITUTO MUNICIPAL DE LAS MUJERES REGIAS**  
**PROYECCIONES DE EGRESOS - LDF**  
**(PESOS)**

Página 1 de 1  
 Fecha : 10/Oct/2021  
 Hora : 23:59:42

Concepto (c)	Año en Cuestión					
	2021	2022	2023	2024	2025	2026
<b>1. Gasto No Etiquetado (1=A+B+C+D+E+F+G+H+I)</b>	15,000,000.00	17,163,119.52	18,021,275.50	18,922,339.27	19,868,456.23	20,861,879.05
A. Servicios Personales	6,958,000.00	7,269,885.00	7,633,379.25	8,015,048.21	8,415,800.62	8,836,590.65
B. Materiales y Suministros	338,869.00	837,115.43	878,971.20	922,919.76	969,065.75	1,017,519.04
C. Servicios Generales	2,645,131.00	8,638,961.44	9,070,909.51	9,524,454.99	10,000,677.74	10,500,711.62
D. Transferencias, Asignaciones, Subsidios y Otras Ayudas						
E. Bienes Muebles, Inmuebles e Intangibles	458,000.00	417,157.65	438,015.53	459,916.31	482,912.12	507,057.73
F. Inversión Pública	4,600,000.00					
G. Inversiones Financieras y Otras Provisiones						
H. Participaciones y Aportaciones						
I. Deuda Pública						
<b>2. Gasto Etiquetado (1=A+B+C+D+E+F+G+H+I)</b>						
A. Servicios Personales						
B. Materiales y Suministros						
C. Servicios Generales						
D. Transferencias, Asignaciones, Subsidios y Otras Ayudas						
E. Bienes Muebles, Inmuebles e Intangibles						
F. Inversión Pública						
G. Inversiones Financieras y Otras Provisiones						
H. Participaciones y Aportaciones						
I. Deuda Pública						
<b>3. Total de Resultado de Egresos (3=1+2)</b>	15,000,000.00	17,163,119.52	18,021,275.50	18,922,339.27	19,868,456.23	20,861,879.05



INSTITUTO MUNICIPAL DE LAS MUJERES REGIAS  
Estado Analítico del Ejercicio del Presupuesto de Egresos Detallado - LDF  
CLASIFICACION POR OBJETO DEL GASTO (Capítulo y Concepto)

De Enero a Septiembre Del 2021

CONCEPTO	APROBADO	AMPLIACIONES/ (REDUCCIONES)	EGRESO MODIFICADO	DEVENGADO	EGRESOS	
					PAGADO	SUBEJERCIDO
<b>I. Gasto NO Etiquetado (I = A + B + C + D + E + F + G + H + I)</b>						
<b>BIENES MUEBLES, INMUEBLES E INTANGIBLES</b>						
MOBILIARIO Y EQUIPO EDUCACIONAL Y RECREATIVO	0.00	0.00	0.00	0.00	0.00	0.00
EQUIPO E INSTRUMENTAL MEDICO Y DE LABORATORIO	0.00	0.00	0.00	0.00	0.00	0.00
VEHICULOS Y EQUIPO DE TRANSPORTE	0.00	0.00	0.00	0.00	0.00	0.00
EQUIPO DE DEFENSA Y SEGURIDAD	0.00	0.00	0.00	0.00	0.00	0.00
MAQUINARIA, OTROS EQUIPOS Y HERRAMIENTAS	0.00	0.00	0.00	0.00	0.00	0.00
ACTIVOS BIOLÓGICOS	0.00	0.00	0.00	0.00	0.00	0.00
BIENES INMUEBLES	0.00	0.00	0.00	0.00	0.00	0.00
ACTIVOS INTANGIBLES	0.00	0.00	0.00	0.00	0.00	0.00
<b>INVERSION PÚBLICA</b>						
OBRA PÚBLICA EN BIENES DE DOMINIO PÚBLICO	0.00	568,595.78	568,595.78	568,595.78	568,595.78	0.00
OBRA PÚBLICA EN BIENES PROPIOS	0.00	0.00	0.00	0.00	0.00	0.00
PROYECTOS PRODUCTIVOS Y ACCIONES DE FOMENTO	0.00	568,595.78	568,595.78	568,595.78	568,595.78	0.00
<b>INVERSIONES FINANCIERAS Y OTRAS PROVISIONES</b>						
INVERSIONES PARA EL FOMENTO DE ACTIVIDADES PRODUCTIVAS	0.00	0.00	0.00	0.00	0.00	0.00
ACCIONES Y PARTICIPACIONES DE CAPITAL	0.00	0.00	0.00	0.00	0.00	0.00
COMPRA DE TITULOS Y VALORES	0.00	0.00	0.00	0.00	0.00	0.00
CONCESION DE PRSTAMOS	0.00	0.00	0.00	0.00	0.00	0.00
INVERSIONES EN FIDEICOMISOS, MANDATOS Y OTROS ANALOGOS	0.00	0.00	0.00	0.00	0.00	0.00
OTRAS INVERSIONES FINANCIERAS	0.00	0.00	0.00	0.00	0.00	0.00
PROVISIONES PARA CONTINGENCIAS Y OTRAS EROGACIONES ESPECIALES	0.00	0.00	0.00	0.00	0.00	0.00
<b>PARTICIPACIONES Y APORTACIONES</b>						
PARTICIPACIONES	0.00	0.00	0.00	0.00	0.00	0.00
APORTACIONES	0.00	0.00	0.00	0.00	0.00	0.00
CONVENIOS	0.00	0.00	0.00	0.00	0.00	0.00
<b>DEUDA PÚBLICA</b>						
AMORTIZACION DE LA DEUDA PÚBLICA	0.00	0.00	0.00	0.00	0.00	0.00
INTERESES DE LA DEUDA PÚBLICA	0.00	0.00	0.00	0.00	0.00	0.00
COMISIONES DE LA DEUDA PÚBLICA	0.00	0.00	0.00	0.00	0.00	0.00
GASTOS DE LA DEUDA PÚBLICA	0.00	0.00	0.00	0.00	0.00	0.00
COSTO POR COBERTURAS	0.00	0.00	0.00	0.00	0.00	0.00
APOYOS FINANCIEROS	0.00	0.00	0.00	0.00	0.00	0.00

INSTITUTO MUNICIPAL DE LAS MUJERES REGÍAS  
Estado Analítico del Ejercicio del Presupuesto de Egresos Detallado - LDF  
CLASIFICACIÓN POR OBJETO DEL GASTO (Capítulo y Concepto)

De Enero a Septiembre Del 2021

CONCEPTO	APROBADO	AMPLIACIONES/ (REDUCCIONES)	EGRESOS			SUB EJERCIDO
			EGRESO MODIFICADO	DEVENGADO	PAGADO	
<b>I. Gasto NO Etiquetado (I = A + B + C + D + E + F + G + H + I)</b>						
<b>DEUDA PÚBLICA</b>						
ADEUDOS DE EJERCICIOS FISCALES ANTERIORES (ADEFAS)	0.00	0.00	0.00	0.00	0.00	0.00
<b>II. Gasto Etiquetado (II = A + B + C + D + E + F + G + H + I)</b>						
<b>A. Servicios Personales (A=a1+a2+a3+a4+a5+a6+a7)</b>	0.00	0.00	0.00	0.00	0.00	0.00
a1) Remuneraciones al Personal de Carácter Permanente(=f1+f2+f3+f4+f5+f6)						
a2) Remuneraciones al Personal de Carácter Transitorio						
a3) Remuneraciones Adicionales y Especiales						
a4) Seguridad Social						
a5) Otras Prestaciones Sociales y Económicas						
a6) Previsiones						
a7) Pago de Estímulos a Servidores Públicos						
<b>B. Materiales y Suministros (B=b1+b2+b3+b4+b5+b6+b7+b8+b9)</b>						
b1) Materiales de Administración, Emisión de Documentos y Artículos Oficiales						
b2) Alimentos y Utensilios						
b3) Materias Primas y Materiales de Producción y Comercialización						
b4) Materiales y Artículos de Construcción y de Reparación						
b5) Productos Químicos, Farmacéuticos y de Laboratorio						
b6) Combustibles, Lubrificantes y Aditivos						
b7) Vestuario, Blancos, Prendas de Protección y Artículos Deportivos						
b8) Materiales y Suministros Para Seguridad						
b9) Herramientas, Refacciones y Accesorios Menores						
<b>C. Servicios Generales (C=c1+c2+c3+c4+c5+c6+c7+c8+c9)</b>						
c1) Servicios Básicos						
c2) Servicios de Arrendamiento						
c3) Servicios Profesionales, Científicos, Técnicos y Otros Servicios						
c4) Servicios Financieros, Bancarios y Comerciales						
c5) Servicios de Instalación, Reparación, Mantenimiento y Conservación						
c6) Servicios de Comunicación Social y Publicidad						
c7) Servicios de Traslado y Viáticos						
c8) Servicios Oficiales						
d5) Bienes en Tránsito						
c9) Otros Servicios Generales						
<b>D. Transferencias, Asignaciones, Subsidios y Otras Ayudas (D=d1+d2+d3+d4+d5+d6+d7+d8+d9)</b>						
d1) Transferencias Internas y Asignaciones al Sector Público						
d2) Transferencias al Resto del Sector Público						
d3) Subsidios y Subvenciones						
d4) Ayudas Sociales						
d5) Pensiones y Jubilaciones						
d6) Transferencias a Fideicomisos, Mandatos y Otros Análogos						
d7) Transferencias a la Seguridad Social						

INSTITUTO MUNICIPAL DE LAS MUJERES REGIAS  
Estado Analítico del Ejercicio del Presupuesto de Egresos Detallado - LDF  
CLASIFICACIÓN POR OBJETO DEL GASTO (Capítulo y Concepto)

De Enero a Septiembre Del 2021

CONCEPTO	APROBADO	AMPLIACIONES/ (REDUCCIONES)	EGRESO MODIFICADO	DEVENGADO	EGRESOS	PAGADO	SUB EJERCIDO
<b>I. Gasto NO Etiquetado (I = A + B + C + D + E + F + G + H + I)</b>							
d8) Donativos							
d9) Transferencias al Exterior							
<b>E. Bienes Muebles, Inmuebles e Intangibles (E=e1+e2+e3+e4+e5+e6+e7+e8+e9)</b>							
e1) Mobiliario y Equipo de Administración							
e2) Mobiliario y Equipo Educativo y Recreativo							
e3) Equipo e Instrumental Médico y de Laboratorio							
e4) Vehículos y Equipo de Transporte							
e5) Equipo de Defensa y Seguridad							
e6) Maquinaria, Otros Equipos y Herramientas							
e7) Activos Biológicos							
e8) Bienes Inmuebles							
e9) Activos Intangibles							
<b>F. Inversión Pública (F=f1+f2+f3)</b>							
f1) Obra Pública en Bienes de Dominio Público							
f2) Obra Pública en Bienes Propios							
f3) Proyectos Productivos y Acciones de Fomento							
<b>G. Inversiones Financieras y Otras Provisiones (G=g1+g2+g3+g4+g5+g6+g7)</b>							
g1) Inversiones Para el Fomento de Actividades Productivas							
g2) Acciones y Participaciones de Capital							
g3) Compra de Títulos y Valores							
g4) Concesión de Préstamos							
g5) Inversiones en Fideicomisos, Mandatos y Otros Análogos Fideicomiso de Desastres Naturales (Informativo)							
g6) Otras Inversiones Financieras							
g7) Provisiones para Contingencias y Otras Erogaciones Especiales							
<b>H. Participaciones y Aportaciones (H=h1+h2+h3)</b>							
h1) Participaciones							
h2) Aportaciones							
h3) Convenios							
<b>I. Deuda Pública (I=i1+i2+i3+i4+i5+i6+i7)</b>							
i1) Amortización de la Deuda Pública							
i2) Intereses de la Deuda Pública							
i3) Comisiones de la Deuda Pública							
i4) Gastos de la Deuda Pública							
i5) Costo por Coberturas							
i6) Apoyos Financieros							
i7) Adeudos de Ejercicios Fiscales Anteriores (ADEFAS)							

INSTITUTO MUNICIPAL DE LAS MUJERES REGIAS  
 Estado Analítico del Ejercicio del Presupuesto de Egresos Detallado - LDF  
 CLASIFICACIÓN POR OBJETO DEL GASTO (Capítulo y Concepto)

De Enero a Septiembre Del 2021

CONCEPTO	APROBADO	AMPLIACIONES/ (REDUCCIONES)	EGRESOS		
			EGRESO MODIFICADO	DEVENGADO	SUB EJERCIDO
<b>I. Gasto NO Etiquetado (I = A + B + C + D + E + F + G + H + I)</b>					
<b>TOTAL DEL EGRESOS(III = I + II):</b>	15,000,000.00	14,375,126.26	29,375,126.26	18,194,253.24	18,179,663.24
					11,180,873.02