



GOBIERNO DE
MONTERREY



INSTITUTO DE LAS
**MUJERES
REGIAS**

17 julio 2020

No. de Oficio: **IMMR- 2402 /2020**
ASUNTO: **Avance de la Gestión financiera**

C. Dip. Juan Carlos Ruiz García
Presidente de la Mesa Directiva del
H. Congreso del Estado de Nuevo León
LXXV Legislatura
Presente. -

En cumplimiento a lo dispuesto en el artículo 33, fracción III inciso e, de la Ley de Gobierno Municipal del Estado de Nuevo León, le envío un ejemplar del Informe de los Avances de la Gestión Financiera al período de enero a junio de 2020, aprobado por el Consejo Directivo en la sesión ordinaria celebrada el 16 de julio de 2020.

En dicho Informe se incluyen las cifras operadas en el periodo de referencia, integradas en estados e informes financieros y contables como lo establecen los acuerdos del Consejo Nacional de Armonización Contable en cumplimiento a la LGCG.

Asimismo, y en cumplimiento a lo dispuesto en el tercer párrafo del artículo 7 de la Ley de Fiscalización Superior del Estado de Nuevo León, se adjunta digitalizada la información antes referida del Instituto Municipal de las Mujeres Regias.

Sin otro particular de momento, aprovecho la ocasión para enviarle un cordial saludo y reiterarle la seguridad de mis más distinguidas consideraciones.

ATENTAMENTE

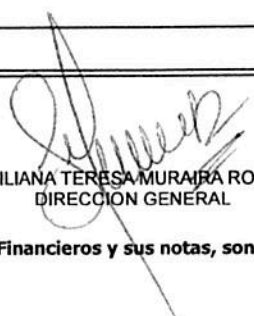

Lic. Liliana Teresa Muraira Romero
Directora General



c.c.p. archivo

Del 1 de Enero al 30 de Junio del 2020

DENOMINACIÓN DE LAS DEUDAS	MONEDA DE CONTRATACIÓN	INSTITUCIÓN Ó PAIS ACREEDOR	SALDO INICIAL DEL PERIODO	SALDO FINAL DEL PERIODO
DEUDA PÚBLICA				
CORTO PLAZO				
Deuda Interna				
Instituciones de Crédito				
Títulos y Valores				
Arrendamientos Financieros				
Deuda Externa				
Organismos Financieros Internacionales				
Deuda Bilateral				
Títulos y Valores				
Arrendamientos Financieros				
Sub Total Corto Plazo:				
LARGO PLAZO				
Deuda Interna				
Instituciones de Crédito				
Títulos y Valores				
Arrendamientos Financieros				
Deuda Externa				
Organismos Financieros Internacionales				
Deuda Bilateral				
Títulos y Valores				
Arrendamientos Financieros				
Sub Total Largo Plazo:				
Otros Pasivos			1,583,944.04	1,438,472.92
Total Deuda y Otros Pasivos			1,583,944.04	1,438,472.92


 LIC. LILIANA TERESA MURAJRA ROMERO
 DIRECCION GENERAL

"Bajo protesta de decir verdad declaramos que los Estados Financieros y sus notas, son razonablemente correctos y son responsabilidad del emisor"



INSTITUTO MUNICIPAL DE LAS MUJERES REGIAS

ESTADO DE ACTIVIDADES

Página 1 de 2
 Fecha : 07/Jul/2020
 Hora : 16:17:18

Al 30 de Junio del 2020 y 31 de Diciembre del 2019

INGRESOS Y OTROS BENEFICIOS	2020	2019
INGRESOS DE GESTIÓN		
Impuestos	0.00	0.00
Cuotas y Aportaciones de Seguridad Social	0.00	0.00
Contribuciones de Mejoras	0.00	0.00
Derechos	0.00	0.00
Productos	0.00	0.00
Aprovechamientos	0.00	0.00
Ingresos por Venta de Bienes y Prestación de Servicios	0.00	28,000.00
Ingresos no Comprendidos en las Fracciones de la Ley de Ingresos Causados en Ejercicios Fiscales Anteriores Pendiente de Liquidación o Pago (Derogado)	0.00	0.00
	<u>0.00</u>	<u>28,000.00</u>
PARTICIPACIONES, APORTACIONES, CONVENIOS, INCENTIVOS DERIVADOS DE LA COLABORACION FISCAL, FONDOS DISTINTOS DE APORTACIONES, TRANSFERENCIAS, ASIGNACIONES, SUBSIDIOS Y SUB.		
Participaciones, Aportaciones, Convenios, Incentivos Derivados de la Colaboración Fiscal y Fondos Distintos de Aportaciones	0.00	0.00
Transferencias, Asignaciones, Subsidios y Subvenciones, y Pensiones y Jubilaciones	<u>10,500,000.00</u>	<u>20,219,874.99</u>
	10,500,000.00	20,219,874.99
OTROS INGRESOS Y BENEFICIOS		
Ingresos Financieros	0.00	27,480.65
Incremento por Variación de Inventarios	0.00	0.00
Disminución del Exceso de Estimaciones por Pérdida o Deterioro u Obsolescencia	0.00	0.00
Disminución del Exceso de Provisiones	0.00	0.00
Otros Ingresos y Beneficios Varios	<u>36,866.42</u>	<u>206,382.90</u>
	36,866.42	233,863.55
TOTAL DE INGRESOS Y OTROS BENEFICIOS	<u>10,536,866.42</u>	<u>20,481,738.54</u>
GASTOS Y OTRAS PERDIDAS	2020	2019
GASTOS DE FUNCIONAMIENTO		
Servicios Personales	2,706,271.98	5,276,632.90
Materiales y Suministros	125,898.15	381,078.72
Servicios Generales	<u>4,695,915.72</u>	<u>6,781,087.83</u>
	7,528,085.85	12,438,799.45
TRANSFERENCIAS, ASIGNACIONES, SUBSIDIOS Y OTRAS AYUDAS		
Transferencias Internas y Asignaciones al Sector Público	0.00	0.00
Transferencias al Resto del Sector Público	0.00	0.00
Subsidios y Subvenciones	0.00	0.00
Ayudas Sociales	0.00	0.00
Pensionamientos y Jubilaciones	0.00	0.00
Transferencias a Fidelcomisos, Mandatos y Contratos Análogos	0.00	0.00
Transferencias a la Seguridad Social	0.00	0.00
Donativos	0.00	57,499.98
Transferencias al Exterior	<u>0.00</u>	<u>0.00</u>
	0.00	57,499.98
PARTICIPACIONES Y APORTACIONES		
Participaciones	0.00	0.00
Aportaciones	0.00	0.00
Convenios	<u>0.00</u>	<u>0.00</u>
	0.00	0.00
INTERESES, COMISIONES Y OTROS GASTOS DE LA DEUDA PÚBLICA		
Intereses de la Deuda Pública	0.00	0.00
Comisiones de la Deuda Pública	0.00	0.00
Gastos de la Deuda Pública	0.00	0.00
Costo por Coberturas	0.00	0.00
Apoyos Financieros	<u>0.00</u>	<u>0.00</u>
	0.00	0.00

INSTITUTO MUNICIPAL DE LAS MUJERES REGIAS

ESTADO DE ACTIVIDADES

Página 2 de 2
 Fecha : 07/Jul/2020
 Hora : 16:17:18

Al 30 de Junio del 2020 y 31 de Diciembre del 2019

GASTOS Y OTRAS PERDIDAS	2020	2019
OTROS GASTOS Y PERDIDAS EXTRAORDINARIAS		
Estimaciones, Depreciaciones, Deterioros, Obsolescencia y Amortizaciones	90,977.43	140,962.52
Provisiones	0.00	1,313,480.63
Disminución de Inventarios	0.00	0.00
Aumento por Insuficiencia de Estimaciones por Pérdida o Deterioro u Obsolescencia	0.00	0.00
Aumento por Insuficiencia de Provisiones	0.00	0.00
Otros Gastos	36,866.42	148,882.90
	<u>127,843.85</u>	<u>1,603,326.05</u>
Inversión Pública		
Inversión Pública no Capitalizable	0.00	0.00
	<u>0.00</u>	<u>0.00</u>
TOTAL DE GASTOS Y OTRAS PERDIDAS	<u>7,655,929.70</u>	<u>14,099,625.48</u>
RESULTADOS DEL EJERCICIO (AHORRO/DESAHORRO)	<u>2,880,936.72</u>	<u>6,382,113.06</u>



LIC. LILIANA TERESA MÚRRAIRA ROMERO
 DIRECCION GENERAL

"Bajo protesta de decir verdad declaramos que los Estados Financieros y sus notas, son razonablemente correctos y son responsabilidad del emisor"

INSTITUTO MUNICIPAL DE LAS MUJERES REGIAS
ESTADO DE ANALITICO DEL ACTIVO

Del 1 de Enero al 30 de Junio del 2020

Página 1 de 1
Fecha : 07/Juli/2020
Hora : 16:19:23

ACTIVO	SALDO INICIAL	CARGOS DEL PERIODO	ABONOS DEL PERIODO	SALDO FINAL	VARACIÓN DEL PERIODO
ACTIVO CIRCULANTE					
Efectivo y Equivalentes	9,137,747.60	10,505,000.00	8,709,291.91	10,934,455.69	1,796,708.09
Derechos a Recibir Efectivo o Equivalentes	1.68	10,523,325.10	10,518,325.10	5,001.68	5,000.00
Derechos a Recibir Bienes o Servicios	2,513,791.92	0.00	435,953.82	2,077,838.10	-435,953.82
Inventarios	0.00	0.00	0.00	0.00	0.00
Almacenes	0.00	0.00	0.00	0.00	0.00
Estimación por Pérdida o Deterioro de Activos Circulantes	0.00	0.00	0.00	0.00	0.00
Otros Activos Circulantes	0.00	0.00	0.00	0.00	0.00
	11,651,541.20	21,028,325.10	19,662,570.83	13,017,295.47	1,365,754.27
ACTIVO NO CIRCULANTE					
Inversiones Financieras a Largo Plazo	0.00	0.00	0.00	0.00	0.00
Derechos a Recibir Efectivo o Equivalentes a Largo Plazo	0.00	0.00	0.00	0.00	0.00
Bienes Inmuebles, Infraestructura y Construcciones en Proceso	6,001,648.28	1,453,179.39	0.00	7,454,827.67	1,453,179.39
Bienes Muebles	2,068,498.31	7,509.37	601.35	2,075,406.33	6,908.02
Activos Intangibles	153,932.00	0.00	0.00	153,932.00	0.00
Depreciación, Deterioro y Amortización Acumulada de Bienes	-1,189,502.09	0.00	90,376.08	-1,279,878.17	-90,376.08
Activos Diferidos	0.00	0.00	0.00	0.00	0.00
Estimación por Pérdida o Deterioro de Activos no Circulantes	0.00	0.00	0.00	0.00	0.00
Otros Activos no Circulantes	0.00	0.00	0.00	0.00	0.00
	7,034,576.50	1,460,688.76	90,977.43	8,404,287.83	1,369,711.33
TOTAL ACTIVO:	18,686,117.70	22,489,013.86	19,753,548.26	21,421,583.30	2,735,465.60

LIC. LILIANA TERESA MURAIRO ROMERO
DIRECCION GENERAL

"Bajo protesta de decir verdad declaramos que los Estados Financieros y sus notas, son razonablemente correctos y son responsabilidad del emisor"

INSTITUTO MUNICIPAL DE LAS MUJERES REGIAS

ESTADO DE CAMBIOS EN LA SITUACION FINANCIERA

Del 1 de Enero al 30 de Junio del 2020

Página 1 de 2

Fecha : 07/Jul/2020

Hora : 16:18:36

	ORIGEN	APLICACIÓN
ACTIVO		
ACTIVO CIRCULANTE		
Efectivo y Equivalentes	0.00	1,796,708.09
Derechos a Recibir Efectivo o Equivalentes	0.00	5,000.00
Derechos a Recibir Bienes o Servicios	435,953.82	0.00
Inventarios	0.00	0.00
Almacenes	0.00	0.00
Estimación por Pérdida o Deterioro de Activos Circulantes	0.00	0.00
Otros Activos Circulantes	0.00	0.00
ACTIVO CIRCULANTE	<u>435,953.82</u>	<u>1,801,708.09</u>
ACTIVO NO CIRCULANTE		
Inversiones Financieras a Largo Plazo	0.00	0.00
Derechos a Recibir Efectivo o Equivalentes a Largo Plazo	0.00	0.00
Bienes Inmuebles, Infraestructura y Construcciones en Proceso	0.00	1,453,179.39
Bienes Muebles	0.00	6,908.02
Activos Intangibles	0.00	0.00
Depreciación, Deterioro y Amortización Acumulada de Bienes	90,376.08	0.00
Activos Diferidos	0.00	0.00
Estimación por Pérdida o Deterioro de Activos no Circulantes	0.00	0.00
Otros Activos no Circulantes	0.00	0.00
ACTIVO NO CIRCULANTE	<u>90,376.08</u>	<u>1,460,087.41</u>
	<u>526,329.90</u>	<u>3,261,795.50</u>
PASIVO		
PASIVO CIRCULANTE		
Cuentas por Pagar a Corto Plazo	0.00	145,471.12
Documentos por Pagar a Corto Plazo	0.00	0.00
Porción a Corto Plazo de la Deuda Pública a Largo Plazo	0.00	0.00
Títulos y Valores a Corto Plazo	0.00	0.00
Pasivos Diferidos a Corto Plazo	0.00	0.00
Fondos y Bienes de Terceros en Garantía y/o Administración a Corto Plazo	0.00	0.00
Provisiones a Corto Plazo	0.00	0.00
Otros Pasivos a Corto Plazo	0.00	0.00
PASIVO CIRCULANTE	<u>0.00</u>	<u>145,471.12</u>
PASIVO NO CIRCULANTE		
Cuentas por Pagar a Largo Plazo	0.00	0.00

INSTITUTO MUNICIPAL DE LAS MUJERES REGIAS

ESTADO DE CAMBIOS EN LA SITUACION FINANCIERA

Del 1 de Enero al 30 de Junio del 2020

Página 2 de 2

Fecha : 07/Jul/2020

Hora : 16:18:36

	ORIGEN	APLICACIÓN
PASIVO		
PASIVO NO CIRCULANTE		
Documentos por Pagar a Largo Plazo	0.00	0.00
Deuda Pública a Largo Plazo	0.00	0.00
Pasivos Diferidos a Largo Plazo	0.00	0.00
Fondos y Bienes de Terceros en Garantía y/o Administración a Largo Plazo	0.00	0.00
Provisiones a Largo Plazo	0.00	0.00
PASIVO NO CIRCULANTE	<u>0.00</u>	<u>0.00</u>
	0.00	145,471.12
HACIENDA PUBLICA/PATRIMONIO		
HACIENDA PÚBLICA/PATRIMONIO CONTRIBUIDO		
Aportaciones	0.00	0.00
Donaciones de Capital	0.00	0.00
Actualización de la Hacienda Pública/Patrimonio	0.00	0.00
HACIENDA PÚBLICA/PATRIMONIO CONTRIBUIDO	<u>0.00</u>	<u>0.00</u>
HACIENDA PÚBLICA/PATRIMONIO GENERADO		
Resultados del Ejercicio (Ahorro/Desahorro)	0.00	3,501,176.34
Resultados de Ejercicios Anteriores	6,382,113.06	0.00
Revalúos	0.00	0.00
Reservas	0.00	0.00
Rectificaciones de Resultados de Ejercicios Anteriores	0.00	0.00
HACIENDA PÚBLICA/PATRIMONIO GENERADO	<u>6,382,113.06</u>	<u>3,501,176.34</u>
EXCESO O INSUFICIENCIA EN LA ACTUALIZACION DE LA HACIENDA PUBLICA/PATRIMONIO		
Resultado por Posición Monetaria	0.00	0.00
Resultado por Tenencia de Activos no Monetarios	0.00	0.00
EXCESO O INSUFICIENCIA EN LA ACTUALIZACION DE LA HACIENDA PUBLICA/PATRIMONIO	<u>0.00</u>	<u>0.00</u>
	6,382,113.06	3,501,176.34
SUMAS IGUALES	<u>6,908,442.96</u>	<u>6,908,442.96</u>

LIC. LILIANA TERESA MURAIRA ROMERO
DIRECCIÓN GENERAL

"Bajo protesta de decir verdad declaramos que los Estados Financieros y sus notas son razonablemente correctos y son responsabilidad del emisor"

INSTITUTO MUNICIPAL DE LAS MUJERES REGIAS
ESTADO DE FLUJO DE EFECTIVO
AL 30 DE JUNIO 2020 Y 31 DE DICIEMBRE DE 2019

RFC IMM100301HH1

CONCEPTO	2020	2019
FLUJOS DE EFECTIVO DE LAS ACTIVIDADES DE GESTIÓN		
ORIGEN		
IMPUESTOS	-	-
CUOTAS Y APORTACIONES DE SEGURIDAD SOCIAL	-	-
CONTRIBUCIONES DE MEJORAS	-	-
DERECHOS	-	-
PRODUCTOS	-	57,500
APROVECHAMIENTOS	-	-
INGRESOS POR VENTA DE BIENES Y PRESTACIÓN DE SERVICIOS	-	28,000
PARTICIPACIONES Y APORTACIONES	10,500,000	20,219,875
TRANSFERENCIAS, ASIGNACIONES, SUBSIDIOS Y OTRAS AYUDAS	-	-
INGRESOS FINANCIEROS	-	176,364
OTROS ORIGENES DE OPERACIÓN	285,483	-
	<u>10,785,483</u>	<u>20,481,739</u>
APLICACIÓN		
SERVICIOS PERSONALES	2,706,272	5,276,633
MATERIALES Y SUMINISTROS	125,898	381,079
SERVICIOS GENERALES	4,695,916	6,781,088
TRANSFERENCIAS INTERNAS Y ASIGNACIONES AL SECTOR PÚBLICO	-	-
TRANSFERENCIAS AL RESTO DEL SECTOR PÚBLICO	-	-
SUBSIDIOS Y SUBVENCIONES	-	-
AYUDAS SOCIALES	-	57,500
PENSIONES Y JUBILACIONES	-	-
TRANSFERENCIAS A FIDEICOMISOS, MANDATOS Y CONTRATOS ANÁLOGOS	-	-
TRANSFERENCIAS A LA SEGURIDAD SOCIAL	-	-
DONATIVOS	-	-
TRANSFERENCIAS AL EXTERIOR	-	-
PARTICIPACIONES	-	-
APORTACIONES	-	-
CONVENIOS	-	-
OTRAS APLICACIONES DE OPERACIÓN	-	148,883
	<u>7,528,086</u>	<u>12,645,182</u>
FLUJOS NETOS DE EFECTIVO POR ACTIVIDADES DE OPERACIÓN	<u>3,257,397</u>	<u>7,836,556</u>
FLUJOS DE EFECTIVO DE LAS ACTIVIDADES DE INVERSIÓN		
ORIGEN		
BIENES INMUEBLES, INFRAESTRUCTURA Y CONSTRUCCIONES EN PROCESO	1,453,179	4,527,725
BIENES MUEBLES	7,509	298,643
OTROS ORÍGENES DE INVERSIÓN	-	-
	<u>1,460,689</u>	<u>4,826,367</u>
APLICACIÓN		
BIENES INMUEBLES, INFRAESTRUCTURA Y CONSTRUCCIONES EN PROCESO	-	-
BIENES MUEBLES	-	-
OTROS ORÍGENES DE INVERSIÓN	-	-
	<u>-</u>	<u>-</u>
FLUJOS NETOS DE EFECTIVO POR ACTIVIDADES DE INVERSIÓN	<u>- 1,460,689</u>	<u>- 4,826,367</u>

FLUJOS DE EFECTIVO DE LAS ACTIVIDADES DE FINANCIAMIENTO**ORIGEN**

ENDEUDAMIENTO NETO

INTERNO

EXTERNO

OTROS ORÍGENES DE FINANCIAMIENTO

APLICACIÓN

SERVICIOS DE LA DEUDA

INTERNO

EXTERNO

OTRAS APLICACIONES DE FINANCIAMIENTO

FLUJOS NETOS DE EFECTIVO POR ACTIVIDADES DE FINANCIAMIENTO


INCREMENTO/DISMINUCIÓN NETA EN EL EFECTIVO

EFECTIVO Y EQUIVALENTES AL EFECTIVO AL INICIO DEL EJERCICIO

EFECTIVO Y EQUIVALENTES AL EFECTIVO AL FINAL DEL EJERCICIO

-	-
-	-
-	-
-	-
-	-
-	-
-	2,540,880
-	2,540,880
-	-
-	2,540,880
1,796,708	469,309
9,137,748	8,668,438
10,934,456	9,137,748

“Bajo protesta de decir verdad declaramos que los Estados Financieros y sus notas, son razonablemente correctos y son responsabilidad del emisor”



LIC. LILIANA TERESA MURAIRA ROMERO
DIRECTORA GENERAL DEL INSTITUTO

INSTITUTO MUNICIPAL DE LAS MUJERES REGIAS
ESTADO DE VARIACION EN LA HACIENDA PUBLICA
Del 1 de Enero al 30 de Junio del 2020


Página 1 de 2
 Fecha : 07/Jul/2020
 Hora : 16:17:53

CONCEPTO	HACIENDA PUBLICA/PATRIMONIO CONTRIBUIDO	HACIENDA PUBLICA/PATRIMONIO GENERADO DE EJERCICIOS ANTERIORES	HACIENDA PUBLICA/PATRIMONIO GENERADO DEL EJERCICIO	EXCESO O INSUFICIENCIA EN LA ACTUACION DE LA HACIENDA PUBLICA / PATRIMONIO	TOTAL
HACIENDA PÚBLICA/PATRIMONIO CONTRIBUIDO 2019					
Aportaciones	0.00	0.00	0.00	0.00	0.00
Donaciones de Capital	0.00	0.00	0.00	0.00	0.00
Actualización de la Hacienda Pública/Patrimonio	0.00	0.00	0.00	0.00	0.00
HACIENDA PÚBLICA/PATRIMONIO GENERADO 2019	0.00	12,329,361.30	6,382,113.06	0.00	18,711,474.36
Resultados del Ejercicio (Ahorro/Desahorro)	0.00	0.00	6,382,113.06	0.00	6,382,113.06
Resultados de Ejercicios Anteriores	0.00	11,524,710.95	0.00	0.00	11,524,710.95
Revalúos	0.00	0.00	0.00	0.00	0.00
Reservas	0.00	0.00	0.00	0.00	0.00
Rectificaciones de Resultados de Ejercicios Anteriores	0.00	804,650.35	0.00	0.00	804,650.35
EXCESO O INSUFICIENCIA EN LA ACTUALIZACION DE LA HACIENDA PUBLICA/PATRIMONIO 2019	0.00	0.00	0.00	0.00	0.00
Resultado por Posición Monetaria	0.00	0.00	0.00	0.00	0.00
Resultado por Tenencia de Activos no Monetarios	0.00	0.00	0.00	0.00	0.00
	0.00	12,329,361.30	6,382,113.06	0.00	18,711,474.36
Hacienda Publica / Patrimonio Neto Final de 2019					
HACIENDA PÚBLICA/PATRIMONIO CONTRIBUIDO 2020					
Aportaciones	0.00	0.00	0.00	0.00	0.00
Donaciones de Capital	0.00	0.00	0.00	0.00	0.00
Actualización de la Hacienda Pública/Patrimonio	0.00	0.00	0.00	0.00	0.00
HACIENDA PÚBLICA/PATRIMONIO GENERADO 2020	0.00	18,711,474.36	2,880,936.72	0.00	21,592,411.08
Resultados del Ejercicio (Ahorro/Desahorro)	0.00	0.00	2,880,936.72	0.00	2,880,936.72
Resultados de Ejercicios Anteriores	0.00	17,906,824.01	0.00	0.00	17,906,824.01
Revalúos	0.00	0.00	0.00	0.00	0.00
Reservas	0.00	0.00	0.00	0.00	0.00
Rectificaciones de Resultados de Ejercicios Anteriores	0.00	804,650.35	0.00	0.00	804,650.35
EXCESO O INSUFICIENCIA EN LA ACTUALIZACION DE LA HACIENDA PUBLICA/PATRIMONIO 2020	0.00	0.00	0.00	0.00	0.00
Resultado por Posición Monetaria	0.00	0.00	0.00	0.00	0.00

INSTITUTO MUNICIPAL DE LAS MUJERES REGIAS
ESTADO DE VARIACION EN LA HACIENDA PUBLICA
Del 1 de Enero al 30 de Junio del 2020

Página 2 de 2
 Fecha : 07/Jul/2020
 Hora : 16:17:53

CONCEPTO	HACIENDA PUBLICA/PATRIMONIO CONTRIBUIDO	HACIENDA PUBLICA/PATRIMONIO GENERADO DE EJERCICIOS ANTERIORES	HACIENDA PUBLICA/PATRIMONIO GENERADO DEL EJERCICIO	EXCESO O INSUFICIENCIA EN LA ACTUACION DE LA HACIENDA PUBLICA / PATRIMONIO	TOTAL
EXCESO O INSUFICIENCIA EN LA ACTUALIZACION DE LA HACIENDA PUBLICA/PATRIMONIO 2020	0.00	0.00	0.00	0.00	0.00
Resultado por Tenencia de Activos no Monetarios	0.00	0.00	0.00	0.00	0.00
Hacienda Publica / Patrimonio Neto Final de 2020	0.00	18,711,474.36	2,880,936.72	0.00	21,592,411.08


 LIC. LILIANA TERESA MURAIRA ROMERO
 DIRECCION GENERAL

"Bajo protesta de decir verdad declaramos que los Estados Financieros y sus notas, son razonablemente correctos y son responsabilidad del emisor"

INSTITUTO MUNICIPAL DE LAS MUJERES REGIAS
ESTADO DE SITUACION FINANCIERA
Al 30 de Junio del 2020 y 31 de Diciembre del 2019

Página 1 de 2
Fecha : 07/Jul/2020
Hora : 16:15:45

ACTIVO	2020	2019	PASIVO	2020	2019
ACTIVO CIRCULANTE			PASIVO CIRCULANTE		
Efectivo y Equivalentes	10,934,455.69	9,137,747.60	Cuentas por Pagar a Corto Plazo	124,992.29	270,463.41
Derechos a Recibir Efectivo o Equivalentes	5,001.68	1.68	Documentos por Pagar a Corto Plazo	0.00	0.00
Derechos a Recibir Bienes o Servicios	2,077,838.10	2,513,791.92	Porción a Corto Plazo de la Deuda Pública a Largo Plazo	0.00	0.00
Inventarios	0.00	0.00	Títulos y Valores a Corto Plazo	0.00	0.00
Almacenes	0.00	0.00	Pasivos Diferidos a Corto Plazo	0.00	0.00
Estimación por Pérdida o Deterioro de Activos Circulantes	0.00	0.00	Fondos y Bienes de Terceros en Garantía y/o Administración a Corto Plazo	0.00	0.00
Otros Activos Circulantes	0.00	0.00	Provisiones a Corto Plazo	0.00	0.00
TOTAL DE ACTIVO CIRCULANTE	13,017,295.47	11,651,541.20	Otros Pasivos a Corto Plazo	0.00	0.00
ACTIVO NO CIRCULANTE			TOTAL DE PASIVO CIRCULANTE	124,992.29	270,463.41
Inversiones Financieras a Largo Plazo	0.00	0.00	PASIVO NO CIRCULANTE		
Derechos a Recibir Efectivo o Equivalentes a Largo Plazo	0.00	0.00	Cuentas por Pagar a Largo Plazo	0.00	0.00
Bienes Inmuebles, Infraestructura y Construcciones en Proceso	7,454,827.67	6,001,648.28	Documentos por Pagar a Largo Plazo	0.00	0.00
Bienes Muebles	2,075,406.33	2,068,498.31	Deuda Pública a Largo Plazo	0.00	0.00
Activos Intangibles	153,932.00	153,932.00	Pasivos Diferidos a Largo Plazo	0.00	0.00
Depreciación, Deterioro y Amortización Acumulada de Bienes	-1,279,878.17	-1,189,502.09	Fondos y Bienes de Terceros en Garantía y/o Administración a Largo Plazo	0.00	0.00
Activos Diferidos	0.00	0.00	Provisiones a Largo Plazo	1,313,480.63	1,313,480.63
Estimación por Pérdida o Deterioro de Activos no Circulantes	0.00	0.00	TOTAL DE PASIVO NO CIRCULANTE	1,313,480.63	1,313,480.63
Otros Activos no Circulantes	0.00	0.00	TOTAL PASIVO:	1,438,472.92	1,583,944.04
TOTAL DE ACTIVO NO CIRCULANTE	8,404,287.83	7,034,576.50			
TOTAL ACTIVO:	21,421,583.30	18,686,117.70			
			HACIENDA PUBLICA/PATRIMONIO		
			HACIENDA PÚBLICA/PATRIMONIO CONTRIBUIDO		
			Aportaciones	0.00	0.00
			Donaciones de Capital	0.00	0.00
			Actualización de la Hacienda Pública/Patrimonio	0.00	0.00
			HACIENDA PÚBLICA/PATRIMONIO GENERADO		
			Resultados del Ejercicio (Ahorro/Desahorro)	2,880,936.72	6,382,113.06
			Resultados de Ejercicios Anteriores	17,906,824.01	11,524,710.95
			Revalúos	0.00	0.00
			Reservas	0.00	0.00
			Rectificaciones de Resultados de Ejercicios Anteriores	-804,650.35	-804,650.35

INSTITUTO MUNICIPAL DE LAS MUJERES REGIAS
ESTADO DE SITUACION FINANCIERA
Al 30 de Junio del 2020 y 31 de Diciembre del 2019

Página 2 de 2
Fecha : 07/Jul/2020
Hora : 16:15:45


HACIENDA PUBLICA/PATRIMONIO

**EXCESO O INSUFICIENCIA EN LA ACTUALIZACION DE LA
HACIENDA PUBLICA/PATRIMONIO**

Resultado por Posición Monetaria	0.00	0.00
Resultado por Tenencia de Activos no Monetarios	0.00	0.00
TOTAL HACIENDA PUBLICA/PATRIMONIO:	19,983,110.38	17,102,173.66

**TOTAL PASIVO Y HACIENDA
PUBLICA/PATRIMONIO:**

21,421,583.30 **18,686,117.70**



LIC. LILIANA TERESA MURAIRA ROMERO
DIRECCION GENERAL

"Bajo protesta de decir verdad declaramos que los Estados Financieros y sus notas, son razonablemente correctos y son responsabilidad del emisor"

INSTITUTO MUNICIPAL DE LAS MUJERES REGIAS
NOTAS A LOS ESTADOS FINANCIEROS AL 30 DE JUNIO DE 2020 Y 31 DE DICIEMBRE DE 2019
(CIFRAS EN PESOS)

En cumplimiento a lo dispuesto en los artículos 46 y 49 de la Ley General de Contabilidad Gubernamental, **El Instituto Municipal de las Mujeres Regias** presenta las notas a los estados financieros cuyos rubros así lo requieren, atendiendo en todo momento a los postulados de revelación suficiente e importancia relativa, a fin de que la información sea de mayor utilidad para los usuarios.

A continuación, se presentan los tres tipos de notas que acompañan a los estados financieros:

- a) Notas de desglose,
- b) Notas de memoria (cuentas de orden), y
- c) Notas de gestión administrativa.

a) NOTAS DE DESGLOSE

I) NOTAS AL ESTADO DE SITUACIÓN FINANCIERA

Activo

1. Efectivo y Equivalentes

	2020	2019
Efectivo e Inversiones		
Caja Chica	\$ 5,000	\$ -
A firme Gasto Corriente	9,340,094	6,530,873
A firme AVG	1,589,593	2,606,874
	\$ 10,934,688	\$ 9,137,748

2. Derecho a Recibir Efectivo y Equivalentes

	2020	2019
Cuentas por Cobrar a Corto Plazo		
Cuentas por Cobrar a Corto Plazo	\$ 2	\$ 2
Deudores por Anticipos de la Tesorería a Corto Plazo	5,000	-
	\$ 5,002	\$ 2

3. Derechos a Recibir Bienes o Servicios

	2020	2019
Anticipo a Contratistas por Obras Públicas a Corto Plazo	\$ 2,077,838	\$ 2,513,792
	\$ 2,077,838	\$ 2,513,792

4. Construcciones en Proceso, Bienes Muebles e Intangibles

	2020	2019
Bienes Inmuebles, Infraestructura y Construcciones en Proceso		
Instalaciones y Equipamiento en Construcciones en Proceso	\$ 7,454,828	\$ 6,901,403
	\$ 7,454,828	\$ 6,901,403

	2020	2019
Bienes Muebles		
Muebles de oficina y estantería	\$ 143,030	\$ 143,030
Muebles excepto de oficina y estantería	20,207	20,207
Equipo de computo y de tecnologías de la información	249,016	249,016
Otros mobiliarios y equipos de comunicación	227,505	227,505
Equipos y aparatos audiovisuales	24,221	24,221
Cámaras fotográficas y de video	18,384	18,384
Vehículos y equipo terrestre	1,288,470	1,288,470
Sistemas de Aire Acondicionado, Calefacción y de Refr	71,562	72,164
Herramientas y maquina-herramienta	33,011	33,011
	2,075,406	2,076,008
Activos Intangibles		
Software	153,932	153,932
	153,932	153,932
Depreciación Acumulada	1,279,878	1,189,502
	\$ 949,460	\$ 1,040,438

Pasivo

5. Cuentas por Pagar a Corto Plazo

	2020	2019
Retenciones y Contribuciones por Pagar a Corto Plazo	\$ 119,991	\$ 270,463
Otras Cuentas por Pagar a Corto Plazo	5,000.00	-
	\$ 124,991	\$ 270,463

6. Provisiones a Largo Plazo

	2020	2019
Otras provisiones a Largo Plazo		
Pasivos por obligaciones Laborales	\$ 1,313,481	\$ 1,313,481
	\$ 1,313,481	\$ 1,313,481

II) NOTAS AL ESTADO DE ACTIVIDADES

Ingresos de Gestión

7. Ingresos y otros Beneficios

	2020	2019
Ingresos por Venta de Bienes y Prestación de Servicios		
Venta de Bases	\$ -	\$ 28,000
Otros Ingresos y Beneficios Varios		
Donativos	\$ -	\$ 57,500
	\$ -	\$ 85,500

Transferencias, Asignaciones, Subsidios y Subvenciones

	2020	2019
Transferencias Municipales	\$ 10,500,000	\$ 12,990,000
Aportaciones Estatales	-	7,229,875
	\$ 10,500,000	\$ 20,219,875

El Municipio de Monterrey aprobó dentro de su presupuesto anual de egresos para el ejercicio 2020, un importe de \$15'000,000 que corresponden al subsidio otorgado para la operación y funcionamiento del Instituto de las Mujeres de Regias, el cual se constituye como presupuesto de ingresos de dicha Organización para el ejercicio 2020.

El Consejo Directivo del Instituto Municipal de las Mujeres Regias el día 17 de diciembre de 2019 en el Acta 47 de la Sesión Ordinaria, aprobó el presupuesto de egresos correspondiente al ejercicio 2020 por un monto de \$15'000,000, publicado en el Periódico Oficial del Estado Número 158 del día 23 de Diciembre de 2019.

En la Cuadragésima Octava Sesión Ordinaria del Consejo Directivo del Instituto Municipal de las Mujeres Regias celebrada el 26 de enero de 2020 se aprobó la primera modificación al presupuesto de egresos 2020 por un monto de \$23'867,284.17, publicado en el Periódico Oficial del Estado, del día 31 de enero de 2020.

En Sesión Ordinaria del Consejo Directivo del Instituto Municipal de las Mujeres Regias celebrada el 24 de Abril de 2020 se aprobó la Segunda modificación al presupuesto de egresos 2020 por un monto de \$25'367,284.17, publicado en el Periódico Oficial del Estado, del día 29 de Abril de 2020

Gastos y Otras Pérdidas:

8. Gastos de Funcionamiento

	2020	2019
Servicios Personales		
Sueldo Base al Personal Permanente	\$ 2,334,500	\$ 4,252,267
Sueldo Base al Personal Transitorio	183,101	15,000
Remuneraciones Adicionales y Especiales	188,671	881,811
Otras prestaciones Sociales y Económicas	-	127,555
	\$ 2,706,272	\$ 5,276,633
Materiales y Suministros		
Materiales de Administración, Emisión de Documentos y Artículos Oficiales	\$ 56,450	\$ 157,391
Alimentos y Utensilios	9,039	53,476
Combustibles, Lubricantes y Aditivos	60,000	170,000
Refacciones y Accesorios Menores	410	211
	\$ 125,898	\$ 381,079
Servicios Generales		
Servicios Básicos	\$ 1,760	\$ 9,114
Servicios Profesionales, Científicos y Técnicos y Otros Servicios	214,250	1,568,926
Servicios Financieros, Bancarios y Comerciales	78,065	79,437
Servicios de Instalación, Reparación, Mantenimiento y Conservación	62,042	77,163
Servicios de Comunicación Social y Publicidad	-	914,680
Servicios de Traslado y Viáticos	200	11,746
Servicios Oficiales	4,229,774	4,035,802
Otros Servicios Generales	109,825	84,220
	\$ 4,695,916	\$ 6,781,088
Transferencias, Asignaciones, Subsidios y Otras Ayudas		
Donativos	\$ -	\$ 57,500
	\$ -	\$ 57,500
Otros Gastos y Perdidas Extraordinarias		
Estimaciones, Depreciaciones, Deterioros, Obsolescencia y Amortizaciones	90,977	140,963
Provisiones	-	1,313,481
Otros Gastos Varios	36,866	148,883
	\$ 127,844	\$ 1,603,326
Total Gastos	\$ 7,655,930	\$ 10,443,593

Los conceptos de gasto reconocidos por el Instituto de Las Mujeres Regias se apegan en todo momento al Clasificador por Tipo de Gasto y al Clasificador por Objeto de Gasto, así como a sus descripciones generales. Estos clasificadores son resultados de los Acuerdos emitidos por el Consejo Nacional de Armonización Contable (CONAC) y publicados en su Sitio Web Oficial.

III) NOTAS AL ESTADO DE FLUJOS DE EFECTIVO

Efectivo y equivalentes

9. Análisis de los saldos inicial y final

	2020		2019	
	Saldo Inicial	Saldo Final	Saldo Inicial	Saldo Final
Caja Chica	-	5,000	-	-
Bancos	9,137,748	10,929,688	8,668,438	9,137,748
	\$ 9,137,748	\$ 10,934,688	\$ 8,668,438	\$ 9,137,748

10. Detalle de la Inversión

Al 30 de Junio de 2020 se realizaron las siguientes adquisiciones de bienes muebles:

	2020
Equipos y Aparatos Audiovisuales	\$ 7,509
	\$ 7,509

IV) NOTAS AL ESTADO DE VARIACIONES EN LA HACIENDA PÚBLICA

Resultado de Ejercicios Anteriores

11. Cambios en Políticas Contables

En virtud de los trabajos de adopción de la nueva Ley General de Contabilidad Gubernamental, los Entes Públicos deben modificar sus políticas de registro contable, migrando de Contabilidad de Flujo de Efectivo a Contabilidad Acumulativa, por tanto, el Instituto a partir del Ejercicio Fiscal de 2015, registra, entre otras, las Cuentas por Cobrar y por Pagar, a favor y a cargo del mismo, algunas provisiones en materia salarial principalmente, Los Bienes Muebles, Inmuebles e Intangibles, así como su depreciación y Amortización, Estos cambios produjeron ajustes contra las cuentas de Resultados de Ejercicios Anterior, a fin de reconocer los saldos a la fecha de las cuentas de balance creadas para el control de los conceptos mencionados anteriormente.

**V) CONCILIACIÓN ENTRE LOS INGRESOS PRESUPUESTARIOS Y CONTABLES, ASÍ COMO
ENTRE LOS EGRESOS PRESUPUESTARIOS Y LOS GASTOS CONTABLES**

12. Conciliación entre los Ingresos Presupuestales y Contables

La conciliación se presenta atendiendo a lo dispuesto por el Acuerdo por el que se emite el formato de conciliación entre los ingresos presupuestarios y contables, así como entre los egresos presupuestarios y los gastos contables

1	Total de Ingresos Presupuestales		\$ 10,500,000
2	Más: Ingresos no Presupuestales		\$ 36,866
		\$ 36,866	
3	Total del Ingreso Contable		\$ 10,536,866

13. Conciliación entre los Egresos Presupuestales y los Gastos Contables

1	Total de Egresos Presupuestales		\$ 8,988,775
2	Menos: Egresos Presupuestales no Contables		\$ 1,460,689
	Adquisición de Bienes Muebles	\$ 7,509	
	Ora Pública en Bienes Propios	\$ 1,453,179	
3	Más: Gastos Contables no Presupuestales		\$ 127,844
	Estimaciones, Depreciaciones, Deterioros, Obsolescencia y Amortizaciones	\$ 90,977	
	Otros Gastos Varios	\$ 36,866	
4	Total del Gasto Contable		7,655,930

b) NOTAS DE MEMORIA (CUENTAS DE ORDEN)

Las cuentas de orden se utilizan para registrar movimientos de valores que no afecten o modifiquen el balance del ente contable, sin embargo, su incorporación en libros es necesaria con fines de recordatorio contable, de control y en general sobre los aspectos administrativos, o bien, para consignar sus derechos o responsabilidades contingentes que puedan, o no, presentarse en el futuro.

Las cuentas que se manejan para efectos de estas Notas son las siguientes:



14. Cuentas de Orden Contables y Presupuestarias:

CUENTAS DE ORDEN PRESUPUESTARIAS
Ley de Ingresos
Ley de Ingresos Estimada
Ley de Ingresos por Ejecutar
Modificaciones a la Ley de Ingresos Estimada
Ley de Ingresos Devengada
Ley de Ingresos Recaudada
Presupuesto de Egresos
Presupuesto de Egresos Aprobado
Presupuesto de Egresos por Ejercer
Modificaciones al Ppto. de Egresos Aprobado
Presupuesto de Egresos Comprometido
Presupuesto de Egresos Devengado
Presupuesto de Egresos Ejercido
Presupuesto de Egresos Pagado

Por la naturaleza del Ente, a la fecha no ha sido necesaria la creación de cuentas de Orden Contables.

La operación y resultados de las Cuentas de Orden Presupuestales, se presenta a detalle en la elaboración de los Estados Financieros Presupuestales, por lo que en esta nota solo se incluyen los Nombres y Clasificaciones de las Cuentas creadas.

c) NOTAS DE GESTIÓN ADMINISTRATIVA

15. Introducción

Los Estados Financieros del Instituto Municipal de las Mujeres Regias, proveen de información financiera a los principales usuarios de esta, al Congreso y a los ciudadanos.

El objetivo del presente documento es la revelación del contexto y de los aspectos económicos-financieros más relevantes que influyeron en las decisiones del período, y que son considerados en la elaboración de los estados financieros para la mayor comprensión de estos y sus particularidades.

De esta manera, se informa y explica la respuesta del Ente a las condiciones relacionadas con la información financiera de cada período de gestión; además, de exponer aquellas políticas que podrían afectar la toma de decisiones en períodos posteriores.

16. Panorama Económico y Financiero

El Instituto Municipal de las Mujeres Regias, opera con recursos provenientes del Gobierno Municipal de Monterrey, por lo que sus ingresos dependen de la Autorización de Entes externos, es decir, el Instituto, no genera ingresos propios para sufragar sus programas de

trabajo, por lo que está condicionada en su totalidad a las condiciones económicas y financieras que impongan o afecten al Presupuesto de Egresos Municipal, aprobados por el Congreso.

17. Autorización e Historia

Mediante la expedición del Decreto 39 del H. Congreso del Estado de Nuevo León, publicado en el Periódico Oficial del Estado de Nuevo León en fecha 01 de Enero de 2010, se Autoriza la creación del Instituto Municipal de las Mujeres Regias.

18. Organización y Objeto Social

El objeto de creación del Instituto es el desarrollo de la mujer para lograr incrementar su integración y participación plena y eficaz en la vida económica, laboral, política, cultural, científica y social, y en general, en todos los ámbitos de la vida, buscando con ello la equidad de género.

19. Bases de Preparación de los Estados Financieros

El 31 de diciembre de 2008 fue publicada en el Diario Oficial de la Federación la Ley General de Contabilidad Gubernamental (Ley de Contabilidad), que tiene como objeto establecer los criterios generales que regirán la Contabilidad Gubernamental y la emisión de información financiera de los entes públicos, con el fin de lograr su adecuada armonización, para facilitar a los entes públicos el registro y la fiscalización de los activos, pasivos, ingresos y gastos y, en general, contribuir a medir la eficacia, economía y eficiencia del gasto e ingreso públicos.

La Ley de Contabilidad es de observancia obligatoria para los poderes Ejecutivo, Legislativo y Judicial de la Federación, entidades federativas; los ayuntamientos de los municipios; los órganos político-administrativos de las demarcaciones territoriales del Distrito Federal; las entidades de la administración pública paraestatal, ya sean federales, estatales o municipales y los órganos autónomos federales y estatales.

Los entes públicos deberán generar y presentar periódicamente, conforme con lo establecido en la Ley General de Contabilidad Gubernamental y las resoluciones del CONAC, los siguientes estados e información contable:

ANEXOS:

- Estado de Situación Financiera.
- Estado de Actividades.
- Estado de Variaciones en la Hacienda Pública/Patrimonio.
- Estado de Flujo de Efectivo.
- Estado Analítico de Activo.
- Estado Analítico de la Deuda y Otros Pasivos.
- Informe sobre Pasivos Contingentes (No aplicable).
- Estado Analítico de Ingresos



- Estado sobre el Ejercicio del Presupuesto por ente público/ramo o dependencia.
- Estado sobre el Ejercicio del Presupuesto por ente público/capítulo del gasto
- Estado sobre el Ejercicio del Presupuesto por ramo o dependencia/unidad responsable.
- Estado sobre el Ejercicio del Presupuesto por ramo o dependencia/unidad responsable/capítulo y concepto del gasto.
- Notas a los Estados Financieros.
- Informes de la Ley de Disciplina Financiera

20. Políticas de Contabilidad Significativas

De conformidad con los artículos 46 y 49 de la Ley General de Contabilidad Gubernamental se acompañan las notas a los estados contables teniendo presente los Postulados de Revelación Suficiente e Importancia Relativa, con la finalidad que la información sea de mayor utilidad para los usuarios.

Las principales políticas contables seguidas por Instituto son las siguientes:

a) *Efectivo y equivalentes de efectivo.*

Consisten principalmente en depósitos bancarios en cuentas de cheques e inversiones en valores a corto plazo, de gran liquidez, fácilmente convertibles en efectivo y sujetos a riesgos poco significativos de cambios en valor. El efectivo se presenta a valor nominal.

b) *Bienes Muebles*

El plazo establecido por la Ley para la incorporación del Activo Fijo a los registros contables es el 31 de Diciembre de 2015.

Al mes de Junio de 2020 cada partida que integra los Bienes Muebles se registró al costo de adquisición, y la depreciación es calculada considerando el costo de adquisición del activo depreciable o amortizable, menos su valor de desecho, entre los años correspondientes a su vida útil o su vida económica, registrándose en los gastos del período, con el objetivo de conocer el gasto patrimonial por el servicio que está dando el activo, lo cual redundará en una estimación adecuada de la utilidad en un ente público lucrativo o del costo de operación en un ente público con fines exclusivamente gubernamentales o sin fines de lucro, y en una cuenta complementaria de activo como depreciación o amortización acumulada, a efecto de poder determinar el valor neto o el monto por depreciar o amortizar restante.

Cálculo de la depreciación o amortización:

$$\frac{\text{Costo de adquisición del activo depreciable o amortizable (Menos) Valor de deshecho}}{\text{Vida Útil}}$$

1) Costo de adquisición: Es el monto pagado de efectivo o equivalentes por un activo o servicio al momento de su adquisición.

2) Valor de desecho: Es la mejor estimación del valor que tendrá el activo en la fecha en la que dejará de ser útil para el ente público. Esta fecha es la del fin de su vida útil, o la del fin de su vida económica y si no se puede determinar es igual a cero.

3) Vida útil de un activo: Es el período durante el que se espera utilizar el activo por parte del ente público.

c) ***Obligaciones laborales al retiro.***

De acuerdo con la Ley Federal del Trabajo, el Instituto proporcionará pagos por prima de antigüedad a sus empleados, estos pagos consisten en un pago único equivalente a doce días de salario por cada año de servicio (el salario corresponde al último salario diario, limitado al doble del salario mínimo del área geográfica que corresponda), a todos los empleados con 15 años o más de servicio o menos, si es por despido involuntario, tal como se revela en la Nota 6 de provisión de pasivos a largo plazo.

d) ***Reconocimiento de ingresos.***

Los ingresos por aportaciones municipales se reconocen cuando se devengan.

e) ***Reconocimiento de gastos.***

Los gastos se reconocen cuando se devengan.

f) ***Patrimonio.***

Las aportaciones recibidas en el período por parte del Gobierno del Municipal se presentan clasificadas en el patrimonio no restringido.

g) ***Reconocimiento de los efectos de la inflación en la información financiera.***

Conforme al boletín B-10 de la Consejo Mexicano para la Investigación y Desarrollo de Normas de Información Financiera, A.C. (CINIF), El Instituto Municipal de las Mujeres Regias actualizará sus estados financieros en términos de poder adquisitivo de la moneda del último ejercicio, utilizando el Índice Nacional de Precios al Consumidor (INPC).

Hasta el día de hoy, se opera con un entorno económico no inflacionario.

El Instituto Municipal de las Mujeres Regias no es sujeto del Impuesto Sobre la Renta (ISR), por ser organismo público descentralizado del Municipio de Monterrey.

La Ley del Impuesto Sobre la Renta establece que estos organismos sólo tendrán la obligación de retener y enterar el impuesto cuando hagan pagos a terceros, así como de exigir documentación que reúna requisitos fiscales, en los términos de esa Ley.



21. Posición en Moneda Extranjera y Protección por Riesgo Cambiario

No Aplica

22. Reporte Analítico del Activo

De conformidad con las Principales Reglas de Registro y Valoración del Patrimonio (Elementos Generales) publicadas en el Diario Oficial de la Federación (DOF) el 27 de diciembre de 2010 y con las Reglas Específicas del Registro y Valoración del Patrimonio publicadas en el DOF el 13 de diciembre de 2011, la estimación de la vida útil de un bien será una cuestión de criterio basada en la experiencia que el Instituto tenga con activos similares o de la aplicación.

En base a lo anterior, los parámetros de vida útil o porcentajes de depreciación, deterioro o amortización utilizados en los diferentes tipos de activos son los siguientes:

Concepto	Años de vida útil	% de depreciación anual
Muebles de Oficina y Estantería	10	10
Muebles, Excepto De Oficina Y Estantería	10	10
Equipo de Cómputo y de Tecnologías de la Información	3	33.3
Equipos y Aparatos Audiovisuales	3	33.3
Cámaras Fotográficas y de Video	3	33.3
Automóviles y Equipo Terrestre	5	20
Sistemas de Aire Acondicionado, Calefacción y de Refrigeración Industrial y Comercial	10	10
Equipo de Comunicación y Telecomunicación	10	10
Equipos de Generación Eléctrica, Aparatos y Accesorios Eléctricos	10	10
Herramientas y Máquinas-Herramienta	10	10
Equipo de Laboratorio	5	20
Otros Equipos	10	10

	SALDO INICIAL	CARGOS DEL PERIODO	ABONOS DEL PERIODO	SALDO
ACTIVO				
ACTIVO CIRCULANTE				
Efectivo y Equivalentes	9,137,747.60	10,505,000.00	8,708,291.91	10.9
Derechos a Recibir Efectivo o Equivalentes	1.68	10,523,325.10	10,518,325.10	
Derechos a Recibir Bienes o Servicios	2,513,791.92	0.00	435,953.82	2.0
Inventarios	0.00	0.00	0.00	
Almacenes	0.00	0.00	0.00	
Estimación por Pérdida o Deterioro de Activos Circulantes	0.00	0.00	0.00	
Otros Activos Circulantes	0.00	0.00	0.00	
	11,651,541.20	21,028,325.10	19,662,570.83	13.0
ACTIVO NO CIRCULANTE				
Inversiones Financieras a Largo Plazo	0.00	0.00	0.00	
Derechos a Recibir Efectivo o Equivalentes a Largo Plazo	0.00	0.00	0.00	
Bienes Inmuebles, Infraestructura y Construcciones en Proceso	6,001,648.28	1,453,179.39	0.00	7.4
Bienes Muebles	2,068,498.31	7,509.37	601.35	2.0
Activos Intangibles	153,932.00	0.00	0.00	1
Depreciación, Deterioro y Amortización Acumulada de Bienes	-1,189,502.09	0.00	90,376.08	-1.2
Activos Diferidos	0.00	0.00	0.00	

23. Fideicomisos, Mandatos y Análogos

No aplica

24. Reporte de la Recaudación

No Aplica

25. Información sobre la Deuda y el Reporte Analítico de la Deuda

DENOMINACIÓN DE LAS DEUDAS	MONEDA DE CONTRATACIÓN	INSTITUCIÓN Ó PAIS ACREEDOR	SALDO INICIAL DEL PERIODO
DEUDA PÚBLICA			
CORTO PLAZO			
Deuda Interna			
Instituciones de Crédito			
Títulos y Valores			
Arrendamientos Financieros			
Deuda Externa			
Organismos Financieros Internacionales			
Deuda Bilateral			
Títulos y Valores			
Arrendamientos Financieros			
Sub Total Corto Plazo:			
LARGO PLAZO			
Deuda Interna			
Instituciones de Crédito			
Títulos y Valores			
Arrendamientos Financieros			
Deuda Externa			
Organismos Financieros Internacionales			
Deuda Bilateral			
Títulos y Valores			
Arrendamientos Financieros			

26. Calificaciones otorgadas

No aplica

27. Proceso de Mejora

No aplica

28. Información por Segmentos

No aplica

29. Eventos Posteriores al Cierre

No aplica

30. Partes Relacionadas

No aplica



31. Responsabilidad Sobre la Presentación Razonable de la Información Contable

La Información Contable y Presupuestal, está firmada en cada página de los Informes con la siguiente leyenda:

“Bajo protesta de decir verdad declaramos que los Estados Financieros y sus notas, son razonablemente correctos y son responsabilidad del emisor”.

Lo anterior, no será aplicable para la información contable consolidada.



Lic. Liliana Teresa Muraira Romero
Directora General



Lic. Aidee Nohemí Cantú Rendón
Coordinadora Administrativa

INSTITUTO MUNICIPAL DE LAS MUJERES REGIAS
 ESTADO ANALITICO DE INGRESOS
 Del 1 de Enero al 30 de Junio del 2020

Rubro de Ingresos	ESTIMADO 1	AMPLIACIONES/ (REDUCCIONES) 2	MODIFICADO 3=(1+2)	INGRESOS		DIFERENCIA 6=(5-1)
				DEVENGADO 4	RECAUDADO 5	
Impuestos						
Cuotas y Aportaciones de Seguridad Social						
Contribuciones de Mejoras						
Derechos						
Productos						
Aprovechamientos						
Ingresos por venta de Bienes y Prestación de Servicios						
Participaciones, Convenios, Incentivos Derivados de la Colaboración Fiscal y Fondos Distintos de Aportaciones						
Transferencias, Asignaciones, Subsidios y Subvenciones, y Pensiones y Jubilaciones	15,000,000.00	3,000,000.00	18,000,000.00	10,500,000.00	10,500,000.00	-4,500,000.00
Ingresos Derivados de Financiamientos						
Total	15,000,000.00	3,000,000.00	18,000,000.00	10,500,000.00	10,500,000.00	-4,500,000.00
Estado Analítico de Ingresos por Fuente de Financiamiento						
Ingresos del Poder Ejecutivo Federal o Estatal y de los Municipios						
Impuestos						
Cuotas y Aportaciones de Seguridad Social						
Contribuciones de Mejoras						
Derechos						
Productos 1						
Aprovechamientos 2						
Participaciones, Aportaciones, Convenios, Incentivos Derivados de la Colaboración Fiscal y Fondos Distintos de Aportaciones						
Transferencias, Asignaciones, Subsidios y Subvenciones, y Pensiones y Jubilaciones	15,000,000.00	3,000,000.00	18,000,000.00	10,500,000.00	10,500,000.00	-4,500,000.00
Ingresos de los Entes Públicos de los Poderes Legislativo y Judicial de los Organos Autónomos y del Sector Paraestatal o Paramunicipal. Así como de las Empresas Productivas del Estado						
Cuotas y Aportaciones de Seguridad Social						
Productos 1						
Ingresos por venta de Bienes, Prestación de Servicios y Otros Ingresos 3	15,000,000.00	3,000,000.00	18,000,000.00	10,500,000.00	10,500,000.00	-4,500,000.00
Transferencias, Asignaciones, Subsidios y Subvenciones, y Pensiones y Jubilaciones						
Ingresos Derivados de Financiamientos						
Ingresos Derivados de Financiamientos	15,000,000.00	3,000,000.00	18,000,000.00	10,500,000.00	10,500,000.00	-4,500,000.00
Total	15,000,000.00	3,000,000.00	18,000,000.00	10,500,000.00	10,500,000.00	-4,500,000.00

1 Incluye intereses que generan las cuentas bancarias de los entes públicos en productos.

2 Incluye donativos en efectivo del Poder Ejecutivo, entre otros aprovechamientos.

3 Se refiere a los ingresos propios obtenidos por los Poderes Legislativo y Judicial, los Organos Autónomos y las entidades de la administración pública paraestatal y paramunicipal, por sus actividades diversas no inherentes a su operación que generan recursos y que no sean ingresos por venta de bienes o prestación de servicios, tales como donativos en efectivo, entre otros.



LIC. LILLIANA TERESA MURRAIRA ROMERO
 DIRECCION GENERAL

"Bajo protesta de decir verdad declaramos que los Estados Financieros y sus notas, son razonablemente correctos y son responsabilidad del emisor"

INSTITUTO MUNICIPAL DE LAS MUJERES REGIAS
ESTADO ANALITICO DEL EJERCICIO DEL PRESUPUESTO DE EGRESOS
CLASIFICACION ADMINISTRATIVA

Del 1 de Enero al 30 de Junio del 2020

CONCEPTO	APROBADO 1	AMPLIACIONES/ (REDUCCIONES) 2	EGRESO MODIFICADO 3=(1+2)	DEVENGADO 4	EGRESOS PAGADO 5	SUBEJERCIDO 6=(3-4)
INSTITUTO MUNICIPAL DE LAS MUJERES REGIAS	15,000,000.00	11,867,284.17	26,867,284.17	8,988,774.61	8,988,774.61	17,878,509.56
TOTAL DE GASTO	15,000,000.00	11,867,284.17	26,867,284.17	8,988,774.61	8,988,774.61	17,878,509.56

Gobierno (Federal/Estatal/Municipal) de INSTITUTO MUNICIPAL DE LAS MUJERES REGIAS
 Estado Analítico del Ejercicio del Presupuesto de Egresos
 Clasificación Administrativa


Del 1 de Enero al 30 de Junio del 2020

CONCEPTO	APROBADO 1	AMPLIACIONES/ (REDUCCIONES) 2	EGRESO MODIFICADO 3=(1+2)	DEVENGADO 4	EGRESOS PAGADO 5	SUBEJERCIDO 6=(3-4)
Poder Ejecutivo						
Poder Legislativo						
Poder Judicial						
Órganos Autónomos						
TOTAL DE GASTO						

Sector Paraestatal del Gobierno (Federal/Estatal/Municipal) de INSTITUTO MUNICIPAL DE LAS MUJERES REGIAS
 Estado Analítico del Ejercicio del Presupuesto de Egresos
 Clasificación Administrativa

Del 1 de Enero al 30 de Junio del 2020

CONCEPTO	APROBADO 1	AMPLIACIONES/ (REDUCCIONES) 2	EGRESO MODIFICADO 3=(1+2)	DEVENGADO 4	EGRESOS PAGADO 5	SUBEJERCIDO 6=(3-4)
Entidades Paraestatales y Fideicomisos No Empresariales y No Financieros						
Instituciones Públicas de la Seguridad Social						
Entidades Paraestatales Empresariales No Financieras con Participación Estatal Mayoritaria						
Fideicomisos Empresariales No Financieros con Participación Estatal Mayoritaria						
Entidades Paraestatales Empresariales Financieras Monetarias con Participación Estatal Mayoritaria						
Entidades Paraestatales Empresariales Financieras No Monetarias con Participación Estatal Mayoritaria						
Fideicomisos Financieros Públicos con Participación Estatal Mayoritaria						
TOTAL DE GASTO						


 LIC. LILIANA TERESA MURRAIRA ROMERO
 DIRECCIÓN GENERAL

"Bajo protesta de decir verdad declaramos que los Estados Financieros y sus notas, son razonablemente correctos y son responsabilidad del emisor"

INSTITUTO MUNICIPAL DE LAS MUJERES REGIAS
 ESTADO ANALITICO DEL EJERCICIO DEL PRESUPUESTO DE EGRESOS
 CLASIFICACION FUNCIONAL(FINALIDAD Y FUNCION)
 Del 1 de Enero al 30 de Junio del 2020

Página 1 de 1
 Fecha : 07/Jul/2020
 Hora : 21:23:37

CONCEPTO	APROBADO 1	AMPLIACIONES/ (REDUCCIONES) 2	EGRESO MODIFICADO 3=(1+2)	DEVENGADO 4	PAGADO 5	SUB EJERCIDO 6=(3-4)
Gobierno						
Legislación						
Justicia						
Coordinación de la Política de Gobierno						
Relaciones Exteriores						
Asuntos Financieros y Hacendarios						
Seguridad Nacional						
Asuntos de Orden Público y Seguridad Interior						
Otros Servicios Generales						
Desarrollo Social						
Protección Ambiental						
Vivienda y Servicios a la Comunidad						
Salud						
Recreación Cultural y otras Manifestaciones Sociales						
Educación						
Protección Social						
Otros Asuntos Sociales						
Desarrollo Económico						
Asuntos Económicos, Comerciales y Laborales en General						
Agropecuaria, Silvicultura, Pesca y Caza						
Combustibles y Energía						
Minería, Manufacturas y Construcción						
Transporte						
Comunicaciones						
Turismo						
Ciencia, Tecnología e Innovación						
Otras Industrias y otros Asuntos Económicos						
Otras no Clasificadas en Funciones Anteriores						
Transacciones de la Deuda Pública/ Costo Financiero de la Deuda						
Transferencias, Participaciones y Aportaciones entre Diferentes Niveles y Ordenes de Gobierno	15,000,000.00	11,867,284.17	26,867,284.17	8,988,774.61	8,988,774.61	17,878,509.56
Saneamiento del Sistema Financiero						
Adeudos de Ejercicios Fiscales Anteriores						
Total del Gasto	15,000,000.00	11,867,284.17	26,867,284.17	8,988,774.61	8,988,774.61	17,878,509.56



LIC. LILIANA TERESA MURAIRA ROMERO
 DIRECCION GENERAL

"Bajo protesta de decir verdad declaramos que los Estados Financieros y sus notas, son razonablemente correctos y son responsabilidad del emisor"

INSTITUTO MUNICIPAL DE LAS MUJERES REGIAS
ESTADO ANALITICO DEL EJECICIO DEL PRESUPUESTO DE EGRESOS
CLASIFICACION POR OBJETO DEL GASTO(Capitulo y Concepto)

Del 1 de Enero al 30 de Junio del 2020

CONCEPTO	APROBADO 1	AMPLIACIONES/ (REDUCCIONES) 2	EGRESOS			SUB EJERCIDO 6=(3-4)
			EGRESO MODIFICADO 3=(1+2)	DEVENGADO 4	PAGADO 5	
SERVICIOS PERSONALES	6,958,000.00	936,367.10	7,894,367.10	2,706,271.98	2,706,271.98	5,188,095.12
REMUNERACIONES AL PERSONAL DE CARACTER PERMANENTE	5,327,160.00	344,573.34	5,671,733.34	2,334,500.00	2,334,500.00	3,337,233.34
REMUNERACIONES AL PERSONAL DE CARACTER TRANSITORIO	0.00	320,000.00	320,000.00	183,100.75	183,100.75	136,899.25
REMUNERACIONES ADICIONALES Y ESPECIALES	1,109,825.00	70,363.92	1,180,188.92	188,671.23	188,671.23	991,517.69
SEGURIDAD SOCIAL	0.00	0.00	0.00	0.00	0.00	0.00
OTRAS PRESTACIONES SOCIALES Y ECONOMICAS	521,015.00	201,429.84	722,444.84	0.00	0.00	722,444.84
PREVISIONES	0.00	0.00	0.00	0.00	0.00	0.00
PAGO DE ESTIMULOS A SERVIDORES PUBLICOS	0.00	0.00	0.00	0.00	0.00	0.00
MATERIALES Y SUMINISTROS	338,869.00	380,840.65	719,709.65	125,898.15	125,898.15	593,811.50
MATERIALES DE ADMINISTRACION, EMISION DE DOCUMENTOS Y ARTICULOS OFICIALES	108,869.00	226,739.69	335,608.69	56,449.92	56,449.92	279,158.77
ALIMENTOS Y UTENSILIOS	20,000.00	114,312.36	134,312.36	9,038.52	9,038.52	125,273.84
MATERIAS PRIMAS Y MATERIALES DE PRODUCCION Y COMERCIALIZACION	0.00	0.00	0.00	0.00	0.00	0.00
MATERIALES Y ARTICULOS DE CONSTRUCCION Y DE REPARACION	0.00	0.00	0.00	0.00	0.00	0.00
PRODUCTOS QUIMICOS, FARMACEUTICOS Y DE LABORATORIO	0.00	0.00	0.00	0.00	0.00	0.00
COMBUSTIBLES, LUBRICANTES Y ADITIVOS	180,000.00	10,000.00	190,000.00	60,000.00	60,000.00	130,000.00
VESTUARIO, BLANCOS, PRENDAS DE PROTECCION Y ARTICULOS DEPORTIVOS	0.00	0.00	0.00	0.00	0.00	0.00
MATERIALES Y SUMINISTROS PARA SEGURIDAD	0.00	0.00	0.00	0.00	0.00	0.00
HERRAMIENTAS, REFACCIONES Y ACCESORIOS MENORES	30,000.00	29,788.60	59,788.60	409.71	409.71	59,378.89
SERVICIOS GENERALES	2,645,131.00	9,320,387.38	11,965,518.38	4,695,915.72	4,695,915.72	7,269,602.66
SERVICIOS BASICOS	10,500.00	1,386.00	11,886.00	1,760.00	1,760.00	10,126.00
SERVICIOS DE ARRENDAMIENTO	0.00	0.00	0.00	0.00	0.00	0.00
SERVICIOS PROFESIONALES, CIENTIFICOS, TECNICOS Y OTROS SERVICIOS	400,000.00	685,500.00	1,085,500.00	214,250.00	214,250.00	871,250.00
SERVICIOS FINANCIEROS, BANCARIOS Y COMERCIALES	83,000.00	53,808.67	136,808.67	78,064.82	78,064.82	58,743.85
SERVICIOS DE INSTALACION, REPARACION, MANTENIMIENTO Y CONSERVACION	136,370.00	60,947.83	197,317.83	62,041.91	62,041.91	135,275.92
SERVICIOS DE COMUNICACION SOCIAL Y PUBLICIDAD	50,000.00	362,886.58	412,886.58	0.00	0.00	412,886.58
SERVICIOS DE TRASLADO Y VIATICOS	20,000.00	118,254.02	138,254.02	200.00	200.00	138,054.02
SERVICIOS OFICIALES	1,868,171.00	7,845,510.96	9,713,681.96	4,229,774.47	4,229,774.47	5,483,907.49
OTROS SERVICIOS GENERALES	77,090.00	192,093.32	269,183.32	109,824.52	109,824.52	159,358.80
TRANSFERENCIAS, ASIGNACIONES, SUBSIDIOS Y OTRAS AYU	0.00	0.00	0.00	0.00	0.00	0.00
TRANSFERENCIAS INTERNAS Y ASIGNACIONES AL SECTOR PÚBLICO	0.00	0.00	0.00	0.00	0.00	0.00
TRANSFERENCIAS AL RESTO DEL SECTOR PÚBLICO	0.00	0.00	0.00	0.00	0.00	0.00
SUBSIDIOS Y SUBVENCIONES	0.00	0.00	0.00	0.00	0.00	0.00
AYUDAS SOCIALES	0.00	0.00	0.00	0.00	0.00	0.00
PENSIONES Y JUBILACIONES	0.00	0.00	0.00	0.00	0.00	0.00
TRANSFERENCIAS A FIDEICOMISOS, MANDATOS Y OTROS ANALOGOS	0.00	0.00	0.00	0.00	0.00	0.00
TRANSFERENCIAS A LA SEGURIDAD SOCIAL	0.00	0.00	0.00	0.00	0.00	0.00
DONATIVOS	0.00	0.00	0.00	0.00	0.00	0.00
TRANSFERENCIAS AL EXTERIOR	0.00	0.00	0.00	0.00	0.00	0.00
BIENES MUEBLES, INMUEBLES E INTANGIBLES	458,000.00	-35,825.43	422,174.57	7,509.37	7,509.37	414,665.20
MOBILIARIO Y EQUIPO DE ADMINISTRACION	300,000.00	6,142.80	306,142.80	0.00	0.00	306,142.80

INSTITUTO MUNICIPAL DE LAS MUJERES REGIAS
ESTADO ANALITICO DEL EJECICIO DEL PRESUPUESTO DE EGRESOS
CLASIFICACION POR OBJETO DEL GASTO(Capitulo y Concepto)

Del 1 de Enero al 30 de Junio del 2020

CONCEPTO	APROBADO 1	AMPLIACIONES/ (REDUCCIONES) 2	EGRESO MODIFICADO 3=(1+2)	EGRESOS		
				DEVENGADO 4	PAGADO 5	SUBEJERCIDO 6=(3-4)
BIENES MUEBLES, INMUEBLES E INTANGIBLES	458,000.00	-35,825.43	422,174.57	7,509.37	7,509.37	414,665.20
MOBILIARIO Y EQUIPO EDUCACIONAL Y RECREATIVO	8,000.00	195.38	8,195.38	7,509.37	7,509.37	686.01
EQUIPO E INSTRUMENTAL MEDICO Y DE LABORATORIO	0.00	0.00	0.00	0.00	0.00	0.00
VEHICULOS Y EQUIPO DE TRANSPORTE	0.00	0.00	0.00	0.00	0.00	0.00
EQUIPO DE DEFENSA Y SEGURIDAD	0.00	0.00	0.00	0.00	0.00	0.00
MAQUINARIA, OTROS EQUIPOS Y HERRAMIENTAS	150,000.00	-42,163.61	107,836.39	0.00	0.00	107,836.39
ACTIVOS BIOLÓGICOS	0.00	0.00	0.00	0.00	0.00	0.00
BIENES INMUEBLES	0.00	0.00	0.00	0.00	0.00	0.00
ACTIVOS INTANGIBLES	0.00	0.00	0.00	0.00	0.00	0.00
INVERSION PÚBLICA	4,600,000.00	1,265,514.47	5,865,514.47	1,453,179.39	1,453,179.39	4,412,335.08
OBRA PÚBLICA EN BIENES DE DOMINIO PÚBLICO	0.00	0.00	0.00	0.00	0.00	0.00
OBRA PÚBLICA EN BIENES PROPIOS	4,600,000.00	1,265,514.47	5,865,514.47	1,453,179.39	1,453,179.39	4,412,335.08
PROYECTOS PRODUCTIVOS Y ACCIONES DE FOMENTO	0.00	0.00	0.00	0.00	0.00	0.00
INVERSIONES FINANCIERAS Y OTRAS PROVISIONES	0.00	0.00	0.00	0.00	0.00	0.00
INVERSIONES PARA EL FOMENTO DE ACTIVIDADES PRODUCTIVAS	0.00	0.00	0.00	0.00	0.00	0.00
ACCIONES Y PARTICIPACIONES DE CAPITAL	0.00	0.00	0.00	0.00	0.00	0.00
COMPRA DE TITULOS Y VALORES	0.00	0.00	0.00	0.00	0.00	0.00
CONCESION DE PRSTAMOS	0.00	0.00	0.00	0.00	0.00	0.00
INVERSIONES EN FIDEICOMISOS, MANDATOS Y OTROS ANALOGOS	0.00	0.00	0.00	0.00	0.00	0.00
OTRAS INVERSIONES FINANCIERAS	0.00	0.00	0.00	0.00	0.00	0.00
PROVISIONES PARA CONTINGENCIAS Y OTRAS EROGACIONES ESPECIALES	0.00	0.00	0.00	0.00	0.00	0.00
PARTICIPACIONES Y APORTACIONES	0.00	0.00	0.00	0.00	0.00	0.00
PARTICIPACIONES	0.00	0.00	0.00	0.00	0.00	0.00
APORTACIONES	0.00	0.00	0.00	0.00	0.00	0.00
CONVENIOS	0.00	0.00	0.00	0.00	0.00	0.00
DEUDA PÚBLICA	0.00	0.00	0.00	0.00	0.00	0.00
AMORTIZACION DE LA DEUDA PÚBLICA	0.00	0.00	0.00	0.00	0.00	0.00
INTERESES DE LA DEUDA PÚBLICA	0.00	0.00	0.00	0.00	0.00	0.00
COMISIONES DE LA DEUDA PÚBLICA	0.00	0.00	0.00	0.00	0.00	0.00
GASTOS DE LA DEUDA PÚBLICA	0.00	0.00	0.00	0.00	0.00	0.00
COSTO POR COBERTURAS	0.00	0.00	0.00	0.00	0.00	0.00
APOYOS FINANCIEROS	0.00	0.00	0.00	0.00	0.00	0.00

8

INSTITUTO MUNICIPAL DE LAS MUJERES REGIAS
 ESTADO ANALITICO DEL EJECICIO DEL PRESUPUESTO DE EGRESOS
 CLASIFICACION POR OBJETO DEL GASTO(Capitulo y Concepto)
 Del 1 de Enero al 30 de Junio del 2020

CONCEPTO	APROBADO 1	AMPLIACIONES/ (REDUCCIONES) 2	EGRESO MODIFICADO 3=(1+2)	EGRESOS		SUBEJERCIDO 6=(3-4)
				DEVENGADO 4	PAGADO 5	
DEUDA PÚBLICA	0.00	0.00	0.00	0.00	0.00	0.00
ADEUDOS DE EJERCICIOS FISCALES ANTERIORES (ADEFAS)	0.00	0.00	0.00	0.00	0.00	0.00
TOTAL DEL GASTO	15,000,000.00	11,867,284.17	26,867,284.17	8,988,774.61	8,988,774.61	17,878,509.56




LIC. LILIANA TÁBREA MURAIRA ROMERO
 DIRECCION GENERAL

"Bajo protesta de decir verdad declaramos que los Estados Financieros y sus notas, son razonablemente correctos y son responsabilidad del emisor"

INSTITUTO MUNICIPAL DE LAS MUJERES REGIAS
 ESTADO ANALITICO DEL EJECICIO DEL PRESUPUESTO DE EGRESOS
 CLASIFICACION ECONOMICA (por tipo de Gasto)
 Del 1 de Enero al 30 de Junio del 2020

CONCEPTO	APROBADO 1	AMPLIACIONES/ (REDUCCIONES) 2	EGRESO MODIFICADO 3=(1+2)	EGRESOS		SUBEJERCIDO 6=(3-4)
				DEVENGADO 4	PAGADO 5	
Gasto Corriente	9,942,000.00	10,637,595.13	20,579,595.13	7,528,085.85	7,528,085.85	13,051,509.28
Gasto de Capital	5,058,000.00	1,229,689.04	6,287,689.04	1,460,688.76	1,460,688.76	4,827,000.28
Amortizacion de la Deuda y Disminucion de Pasivo Pensiones y Jubilaciones Participaciones						
TOTAL DEL GASTO	15,000,000.00	11,867,284.17	26,867,284.17	8,988,774.61	8,988,774.61	17,878,509.56




LIC. LILIANA TERESA MURAIRA ROMERO
 DIRECCION GENERAL

"Bajo protesta de decir verdad declaramos que los Estados Financieros y sus notas, son razonablemente correctos y son responsabilidad del emisor"

INSTITUTO MUNICIPAL DE LAS MUJERES REGIAS
GASTO POR CATEGORIA PROGRAMATICA
Del 1 de Enero al 30 de Junio del 2020

CONCEPTO	APROBADO 1	AMPLIACIONES/ (REDUCCIONES) 2	EGRESO MODIFICADO 3=(1+2)	DEVENGADO 4	PAGADO 5	EGRESOS SUB EJERCIDO 6=(3-4)
Programas						
Subsidios: Sector Social y Privado o Entidades Federativas y Municipios						
Sujetos o Reglas de Operación						
Otros Gastos y Partidas Extraordinarias						
Desempeño de las Funciones	15,000,000.00	11,867,284.17	26,867,284.17	8,988,774.61	8,988,774.61	17,878,509.56
Prestación de Servicios Públicos						
Provisión de Bienes Públicos						
Planeación, seguimiento y evaluación políticas públicas						
Promoción y fomento						
Regulación y supervisión	15,000,000.00	11,867,284.17	26,867,284.17	8,988,774.61	8,988,774.61	17,878,509.56
Funciones de las Fuerzas Armadas (Únicamente Gobierno Federal)						
Específicos						
Proyectos de Inversión						
Administrativos y de Apoyo						
Apoyo al proceso presupuestario y para mejorar la eficiencia Institucional						
Apoyo a la función pública y al mejoramiento de la gestión						
Operaciones ajenas						
Compromisos						
Obligaciones de cumplimiento de resolución Jurisdiccional						
Desastres Naturales						
Obligaciones						
Pensiones y Jubilaciones						
Aportaciones a la Seguridad Social						
Aportaciones a los Fondos de Estabilización						
Aportaciones a Fondos de Inversión y Reestructura de Pensiones						
Programas de Gasto Federalizado (Gobierno Federal)						
Gasto Federalizado						
Participaciones a entidades federativas y municipios						
Costo financiero, deuda o apoyo a deudores y ahorradores de la banca						
Adeudos de ejercicios fiscales anteriores						
Total del Gasto	15,000,000.00	11,867,284.17	26,867,284.17	8,988,774.61	8,988,774.61	17,878,509.56


 LIC. LILIANA TERESA MURAIRA ROMERO
 DIRECCION GENERAL

"Bajo protesta de decir verdad declaramos que los Estados Financieros y sus notas, son razonablemente correctos y son responsabilidad del emisor"

INSTITUTO MUNICIPAL DE LAS MUJERES REGIAS

INDICADORES DE POSTURA FISCAL

Del 1 de Enero al 30 de Junio del 2020

Página 1 de 1

Fecha : 07/Jul/2020

Hora : 21:34:41

Concepto	Estimado	Devengado	Pagado 3
I. Ingresos Presupuestarios (I=1+2)			
1. Ingresos del Gobierno de la Entidad Federativa 1	15,000,000.00	10,500,000.00	10,500,000.00
2. Ingresos Sector Paraestatal 1	15,000,000.00	10,500,000.00	10,500,000.00
II. Egresos Presupuestarios (II=3+4)			
3. Egresos del Gobierno de la Entidad Federativa 2	26,867,284.17	8,988,774.61	8,988,774.61
4. Egresos del Sector ParaEstatal. 2	26,867,284.17	8,988,774.61	8,988,774.61
III. Balance presupuestario (Superavit o Déficit) (III=I-II)	-11,867,284.17	1,511,225.39	1,511,225.39
Concepto	Estimado	Devengado	Pagado 3
III. Balance presupuestario (Superavit o Déficit)			
IV. Intereses, Comisiones y Gastos de Deuda			
V. Balance Primario (Superavit o Déficit) (V=III-IV)			
Concepto	Estimado	Devengado	Pagado 3
A. Financiamiento			
B. Amortización de la Deuda			
C. Endeudamiento ó desendeudamiento (C=A-B)			
1. Los Ingresos que se presentan son los ingresos presupuestario totales sin incluir los ingresos por financiamientos. Los Ingresos del Gobierno de la Entidad Federativa corresponden a los del Poder Ejecutivo, Legislativo Judicial y Autónomos.			
2. Los egresos que se presentan son los egresos presupuestarios totales sin incluir los egresos por amortización. Los egresos del Gobierno de la Entidad Federativa corresponden a los del Poder Ejecutivo, Legislativo, Judicial y Órganos Autónomos.			
3. Para Ingresos se reportan los ingresos recaudados; para egresos se reportan los egresos pagados			



LIC. LILIANA TERESA MURAIRA ROMERO
DIRECCION GENERAL

"Bajo protesta de decir verdad declaramos que los Estados Financieros y sus notas, son razonablemente correctos y son responsabilidad del emisor"

INSTITUTO MUNICIPAL DE LAS MUJERES REGIAS

Página 1 de 1
 Fecha : 07/Jul/2020
 Hora : 21:56:19

BALANCE PRESUPUESTARIO - LDF
 Del 1 de Enero al 30 de Junio del 2020

CONCEPTO (C)	Estimado/ Aprobado (d)	Devengado	Recaudado/ Pagado
A. Ingresos Totales (A = A1+A2+A3)	15,000,000.00	10,500,000.00	10,500,000.00
A1. Ingresos de Libre Disposición	15,000,000.00	10,500,000.00	10,500,000.00
A2. Transferencias Federales Etiquetadas			
A3. Financiamiento Neto			
B. Egresos Presupuestarios1 (B = B1+B2)	15,000,000.00	8,988,774.61	8,988,774.61
B1. Gasto No Etiquetado (sin incluir Amortización de la Deuda Pública)	15,000,000.00	8,988,774.61	8,988,774.61
B2. Gasto Etiquetado (sin incluir Amortización de la Deuda Pública)			
C. Remanentes del Ejercicio Anterior (C = C1 + C2)			
C1. Remanentes de Ingresos de Libre Disposición aplicados en el periodo			
C2. Remanentes de Transferencias Federales Etiquetadas aplicados en el periodo			
I. Balance Presupuestario (I = A - B + C)	0.00	1,511,225.39	1,511,225.39
II. Balance Presupuestario sin Financiamiento Neto (II = I - A3)	0.00	1,511,225.39	1,511,225.39
III. Balance Presupuestario sin Financiamiento Neto y sin Remanentes del Ejercicio Anterior (III= II - C)	0.00	1,511,225.39	1,511,225.39

CONCEPTO	Aprobado	Devengado	Pagado
E. Intereses, Comisiones y Gastos de la Deuda (E = E1+E2)			
E1. Intereses, Comisiones y Gastos de la Deuda con Gasto No Etiquetado			
E2. Intereses, Comisiones y Gastos de la Deuda con Gasto Etiquetado			
IV. Balance Primario (IV = III + E)	0.00	1,511,225.39	1,511,225.39

CONCEPTO (C)	Estimado/ Aprobado	Devengado	Recaudado/ Pagado
F. Financiamiento (F = F1 + F2)			
F1. Financiamiento con Fuente de Pago de Ingresos de Libre Disposición			
F2. Financiamiento con Fuente de Pago de Transferencias Federales Etiquetadas			
G. Amortización de la Deuda (G = G1 + G2)			
G1. Amortización de la Deuda Pública con Gasto No Etiquetado			
G2. Amortización de la Deuda Pública con Gasto Etiquetado			
A3. Financiamiento Neto (A3 = F - G)			

CONCEPTO (C)	Estimado/ Aprobado	Devengado	Recaudado/ Pagado
A1. Ingresos de Libre Disposición	15,000,000.00	10,500,000.00	10,500,000.00
A3.1 Financiamiento Neto con Fuente de Pago de Ingresos de Libre Disposición (A3.1 = F1 - G1)			
F1. Financiamiento con Fuente de Pago de Ingresos de Libre Disposición			
G1. Amortización de la Deuda Pública con Gasto No Etiquetado			
B1. Gasto No Etiquetado (sin incluir Amortización de la Deuda Pública)	15,000,000.00	8,988,774.61	8,988,774.61
C1. Remanentes de Ingresos de Libre Disposición aplicados en el periodo			
V. Balance Presupuestario de Recursos Disponibles (V = A1 + A3.1 - B 1 + C1)	0.00	1,511,225.39	1,511,225.39
VI. Balance Presupuestario de Recursos Disponibles sin Financiamiento Neto (VI = V - A3.1)	0.00	1,511,225.39	1,511,225.39

CONCEPTO (C)	Estimado/ Aprobado	Devengado	Recaudado/ Pagado
A2. Transferencias Federales Etiquetadas			
A3.2 Financiamiento Neto con Fuente de Pago de Transferencias Federales Etiquetadas (A3.2 = F2 - G2)			
F2. Financiamiento con Fuente de Pago de Transferencias Federales Etiquetadas			
G2. Amortización de la Deuda Pública con Gasto Etiquetado			
B2. Gasto Etiquetado (sin incluir Amortización de la Deuda Pública)			
C2. Remanentes de Transferencias Federales Etiquetadas aplicados en el periodo			
VII. Balance Presupuestario de Recursos Etiquetados (VII = A2 + A3.2 - B2 + C2)			
VIII. Balance Presupuestario de Recursos Etiquetados sin Financiamiento Neto (VIII = VII - A3.2)			

INSTITUTO MUNICIPAL DE LAS MUJERES REGIAS

ESTADO ANALITICO DE INGRESO DETALLADO - LDF

Del 1 de Enero al 30 de Junio del 2020

Fecha : 07/Jul/2020

Hora : 21:58:28

Concepto (c)	Ingresos					Diferencia (e)
	Estimado (d)	Ampliaciones/ (Reducciones)	Modificado	Devengado	Recaudado	
Ingresos de Libre Disposición						
A. Impuestos						
B. Cuotas v Abortaciones de Seguridad Social						
C. Contribuciones de Mejoras						
D. Derechos						
E. Productos						
F. Aprovechamientos						
G. Ingresos por Ventas de Bienes v Servicios						
H. Participaciones						
(H=h1+h2+h3+h4+h5+h6+h7+h8+h9+h10+h11)						
h1) Fondo General de Participaciones						
h2) Fondo de Fomento Municipal						
h3) Fondo de Fiscalización v Recaudación						
h4) Fondo de Compensación						
h5) Fondo de Extracción de Hidrocarburos						
h6) Impuesto Especial Sobre Producción v Servicios						
h7) 0.136% de la Recaudación Federal Participable						
h8) 3.17% Sobre Extracción de Petróleo						
h9) Gasolinas v Diésel						
h10) Fondo del Impuesto Sobre la Renta						
h11) Fondo de Estabilización de los Ingresos de las Entidades Federativas						
I. Incentivos Derivados de la Colaboración Fiscal						
(I=i1+i2+i3+i4+i5)						
i1) Tenencia o Uso de Vehículos						
i2) Fondo de Compensación ISAN						
i3) Impuesto Sobre Automóviles Nuevos						
i4) Fondo de Compensación de Repecos-Intermedios						
i5) Otros Incentivos Económicos						
J. Transferencias	15,000,000.00	3,000,000.00	18,000,000.00	10,500,000.00	10,500,000.00	-4,500,000.00
K. Convenios						
k1) Otros Convenios y Subsidios						
L. Otros Ingresos de Libre Disposición (L=l1+l2)						
l1) Participaciones en Ingresos Locales						
l2) Otros Ingresos de Libre Disposición						
I. Total de Ingresos de Libre Disposición	15,000,000.00	3,000,000.00	18,000,000.00	10,500,000.00	10,500,000.00	-4,500,000.00
(I=A+B+C+D+E+F+G+H+I+J+K+L)						
Ingresos Excedentes de Ingresos de Libre Disposición						
Transferencias Federales Etiquetadas						
A. Aportaciones (A=a1+a2+a3+a4+a5+a6+a7+a8)						
a1) Fondo de Aportaciones para la Nómina Educativa y Gasto Operativo						
a2) Fondo de Aportaciones para los Servicios de Salud						
a3) Fondo de Aportaciones para la Infraestructura Social						
a4) Fondo de Aportaciones para el Fortalecimiento de los Municipios y de las Demarcaciones Territoriales del Distrito Federal						
a5) Fondo de Aportaciones Múltiples						
a6) Fondo de Aportaciones para la Educación Tecnológica y de Adultos						
a7) Fondo de Aportaciones para la Seguridad Pública de los Estados y del Distrito Federal						
a8) Fondo de Aportaciones para el Fortalecimiento de las Entidades Federativas						
B. Convenios (B=b1+b2+b3+b4)						
b1) Convenios de Protección Social en Salud						
b2) Convenios de Descentralización						
b3) Convenios de Reasignación						
b4) Otros Convenios y Subsidios						
C. Fondos Distintos de Aportaciones (C=c1+c2)						
c1) Fondo para Entidades Federativas y Municipios Productores de Hidrocarburos						
c2) Fondo Minero						
D. Transferencias, Subsidios y Subvenciones, y Pensiones y Jubilaciones						
E. Otras Transferencias Federales Etiquetadas						
II. Total de Transferencias Federales Etiquetadas						
(II = A + B + C + D + E)						
III. Ingresos Derivados de Financiamientos (III = A)						
A. Ingresos Derivados de Financiamientos						
IV. Total de Ingresos (IV = I + II + III)	15,000,000.00	3,000,000.00	18,000,000.00	10,500,000.00	10,500,000.00	-4,500,000.00
Datos Informativos						
1. Ingresos Derivados de Financiamientos con Fuente de Pago de Ingresos de Libre Disposición						
2. Ingresos Derivados de Financiamientos con Fuente de Pago de Transferencias Federales Etiquetadas						
3. Ingresos Derivados de Financiamientos (3 = 1 + 2)						

INSTITUTO MUNICIPAL DE LAS MUJERES REGIAS

Página 1 de 1
 Fecha : 07/Jul/2020
 Hora : 22:02:22

ESTADO ANALÍTICO DEL EJERCICIO DEL PRESUPUESTO DE EGRESOS DETALLADO - LDF
 CLASIFICACIÓN ADMINISTRATIVA
 Del 1 de Enero al 30 de Junio del 2020

Concepto (c)	Egresos					Subejercicio (e)
	Aprobado (d)	Ampliaciones/ (Reducciones)	Modificado	Devengado	Pagado	
I. Gasto No Etiquetado (I=A+B+C+D+E+F+G+H)	15,000,000.00	11,867,284.17	26,867,284.17	8,988,774.61	8,988,774.61	17,878,509.56
A. Dependencia o Unidad Administrativa 1						
B. Dependencia o Unidad Administrativa 2						
C. Dependencia o Unidad Administrativa 3						
D. Dependencia o Unidad Administrativa 4						
E. Dependencia o Unidad Administrativa 5						
F. Dependencia o Unidad Administrativa 6						
G. Dependencia o Unidad Administrativa 7						
H. Dependencia o Unidad Administrativa xx						
II. Gasto Etiquetado (II=A+B+C+D+E+F+G+H)						
A. Dependencia o Unidad Administrativa 1						
B. Dependencia o Unidad Administrativa 2						
C. Dependencia o Unidad Administrativa 3						
D. Dependencia o Unidad Administrativa 4						
E. Dependencia o Unidad Administrativa 5						
F. Dependencia o Unidad Administrativa 6						
G. Dependencia o Unidad Administrativa 7						
H. Dependencia o Unidad Administrativa xx						
III. Total de Egresos (III = I + II)	15,000,000.00	11,867,284.17	26,867,284.17	8,988,774.61	8,988,774.61	17,878,509.56

INSTITUTO MUNICIPAL DE LAS MUJERES REGIAS
ESTADO ANALÍTICO DEL EJERCICIO DEL PRESUPUESTO DE EGRESOS DETALLADO - LDF
CLASIFICACIÓN FUNCIONAL (Finalidad y Función)
Del 1 de Enero al 30 de Junio del 2020

Página 1 de 2
 Fecha : 07/Jul/2020
 Hora : 22:03:20

Concepto (c)	Egresos					Subejercicio (e)
	Aprobado (d)	Ampliaciones/ (Reducciones)	Modificado	Devengado	Pagado	

I. Gasto No Etiquetado (I=A+B+C+D)
A. Gobierno
(A=a1+a2+a3+a4+a5+a6+a7+a8)

15,000,000.00 11,867,284.17 26,867,284.17 8,988,774.61 8,988,774.61 17,878,509.56

- a1) Legislación
- a2) Justicia
- a3) Coordinación de la Política de Gobierno
- a4) Relaciones Exteriores
- a5) Asuntos Financieros y Hacendarios
- a6) Seguridad Nacional
- a7) Asuntos de Orden Público y de Seguridad Interior
- a8) Otros Servicios Generales

B. Desarrollo Social
(B=b1+b2+b3+b4+b5+b6+b7)

- b1) Protección Ambiental
- b2) Vivienda y Servicios a la Comunidad
- b3) Salud
- b4) Recreación, Cultura y Otras Manifestaciones Sociales
- b5) Educación
- b6) Protección Social
- b7) Otros Asuntos Sociales

C. Desarrollo Económico
(C=c1+c2+c3+c4+c5+c6+c7+c8+c9)

- c1) Asuntos Económicos, Comerciales y Laborales en General
- c2) Agropecuaria, Silvicultura, Pesca y Caza
- c3) Combustibles y Energía
- c4) Minería, Manufacturas y Construcción
- c5) Transporte
- c6) Comunicaciones
- c7) Turismo
- c8) Ciencia, Tecnología e Innovación
- c9) Otras Industrias y Otros Asuntos Económicos

D. Otras No Clasificadas en Funciones Anteriores (D=d1+d2+d3+d4)

15,000,000.00 11,867,284.17 26,867,284.17 8,988,774.61 8,988,774.61 17,878,509.56

- d1) Transacciones de la Deuda Publica / Costo Financiero de la Deuda

15,000,000.00 11,867,284.17 26,867,284.17 8,988,774.61 8,988,774.61 17,878,509.56

- d2) Transferencias, Participaciones y Aportaciones Entre Diferentes Niveles y Ordenes de Gobierno
- d3) Saneamiento del Sistema Financiero
- d4) Adeudos de Ejercicios Fiscales Anteriores

II. Gasto Etiquetado (II=A+B+C+D)

A. Gobierno
(A=a1+a2+a3+a4+a5+a6+a7+a8)

- a1) Legislación
- a2) Justicia
- a3) Coordinación de la Política de Gobierno
- a4) Relaciones Exteriores
- a5) Asuntos Financieros y Hacendarios
- a6) Seguridad Nacional
- a7) Asuntos de Orden Público y de Seguridad Interior
- a8) Otros Servicios Generales

INSTITUTO MUNICIPAL DE LAS MUJERES REGIAS
ESTADO ANALÍTICO DEL EJERCICIO DEL PRESUPUESTO DE EGRESOS DETALLADO - LDF
CLASIFICACIÓN FUNCIONAL (Finalidad y Función)
Del 1 de Enero al 30 de Junio del 2020

Página 1 de 2
 Fecha : 07/Jul/2020
 Hora : 22:03:20

Concepto (c)	Egresos					Subejercicio (e)
	Aprobado (d)	Ampliaciones/ (Reducciones)	Modificado	Devengado	Pagado	

B. Desarrollo Social

(B=b1+b2+b3+b4+b5+b6+b7)

- b1) Protección Ambiental
- b2) Vivienda y Servicios a la Comunidad
- b3) Salud
- b4) Recreación, Cultura y Otras Manifestaciones Sociales
- b5) Educación
- b6) Protección Social
- b7) Otros Asuntos Sociales

C. Desarrollo Económico

(C=c1+c2+c3+c4+c5+c6+c7+c8+c9)

- c1) Asuntos Económicos, Comerciales y Laborales en General
- c2) Agropecuaria, Silvicultura, Pesca y Caza
- c3) Combustibles y Energía
- c4) Minería, Manufacturas y Construcción
- c5) Transporte
- c6) Comunicaciones
- c7) Turismo
- c8) Ciencia, Tecnología e Innovación
- c9) Otras Industrias y Otros Asuntos Económicos

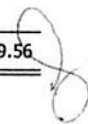
D. Otras No Clasificadas en Funciones

Anteriores (D=d1+d2+d3+d4)

- d1) Transacciones de la Deuda Publica / Costo Financiero de la Deuda
- d2) Transferencias, Participaciones y Aportaciones Entre Diferentes Niveles y Ordenes de Gobierno
- d3) Saneamiento del Sistema Financiero
- d4) Adeudos de Ejercicios Fiscales Anteriores

III. Total de Egresos (III = I + II)

	15,000,000.00	11,867,284.17	26,867,284.17	8,988,774.61	8,988,774.61	17,878,509.56
--	---------------	---------------	---------------	--------------	--------------	---------------



INSTITUTO MUNICIPAL DE LAS MUJERES REGIAS
Estado Analítico del Ejercicio del Presupuesto de Egresos Detallado - LDF
CLASIFICACIÓN POR OBJETO DEL GASTO (Capítulo y Concepto)

Página 2 de 3
Fecha : 07/Jul/2020

CONCEPTO	De Enero a Junio Del 2020					SUBEJERCIDO
	APROBADO	AMPLIACIONES/ (REDUCCIONES)	EGRESO MODIFICADO	DEVENGADO	PAGADO	
I. Gasto NO Etiquetado (I = A + B + C + D + E + F + G + H + I)						
BIENES MUEBLES, INMUEBLES E INTANGIBLES						
EQUIPO E INSTRUMENTAL MEDICO Y DE LABORATORIO	458,000.00	-35,825.43	422,174.57	7,509.37	7,509.37	414,665.20
VEHICULOS Y EQUIPO DE TRANSPORTE	0.00	0.00	0.00	0.00	0.00	0.00
EQUIPO DE DEFENSA Y SEGURIDAD	0.00	0.00	0.00	0.00	0.00	0.00
MAQUINARIA, OTROS EQUIPOS Y HERRAMIENTAS	150,000.00	-42,163.61	107,836.39	0.00	0.00	107,836.39
ACTIVOS BIOLÓGICOS	0.00	0.00	0.00	0.00	0.00	0.00
BIENES INMUEBLES	0.00	0.00	0.00	0.00	0.00	0.00
ACTIVOS INTANGIBLES	0.00	0.00	0.00	0.00	0.00	0.00
INVERSTION PÚBLICA						
OBRA PÚBLICA EN BIENES DE DOMINIO PÚBLICO	4,600,000.00	1,265,514.47	5,865,514.47	1,453,179.39	1,453,179.39	4,412,335.08
OBRA PÚBLICA EN BIENES PROPIOS	0.00	0.00	0.00	0.00	0.00	0.00
PROYECTOS PRODUCTIVOS Y ACCIONES DE FOMENTO	4,600,000.00	1,265,514.47	5,865,514.47	1,453,179.39	1,453,179.39	4,412,335.08
INVERSIONES FINANCIERAS Y OTRAS PROVISIONES						
INVERSIONES PARA EL FOMENTO DE ACTIVIDADES PRODUCTIVAS	0.00	0.00	0.00	0.00	0.00	0.00
ACCIONES Y PARTICIPACIONES DE CAPITAL	0.00	0.00	0.00	0.00	0.00	0.00
COMPRA DE TITULOS Y VALORES	0.00	0.00	0.00	0.00	0.00	0.00
CONCESION DE PRSTAMOS	0.00	0.00	0.00	0.00	0.00	0.00
INVERSIONES EN FIDEICOMISOS, MANDATOS Y OTROS ANALOGOS	0.00	0.00	0.00	0.00	0.00	0.00
OTRAS INVERSIONES FINANCIERAS	0.00	0.00	0.00	0.00	0.00	0.00
PROVISIONES PARA CONTINGENCIAS Y OTRAS EROGACIONES ESPECIALES	0.00	0.00	0.00	0.00	0.00	0.00
PARTICIPACIONES Y APORTACIONES						
PARTICIPACIONES	0.00	0.00	0.00	0.00	0.00	0.00
APORTACIONES	0.00	0.00	0.00	0.00	0.00	0.00
CONVENIOS	0.00	0.00	0.00	0.00	0.00	0.00
DEUDA PÚBLICA						
AMORTIZACION DE LA DEUDA PÚBLICA	0.00	0.00	0.00	0.00	0.00	0.00
INTERESES DE LA DEUDA PÚBLICA	0.00	0.00	0.00	0.00	0.00	0.00
COMISIONES DE LA DEUDA PÚBLICA	0.00	0.00	0.00	0.00	0.00	0.00
GASTOS DE LA DEUDA PÚBLICA	0.00	0.00	0.00	0.00	0.00	0.00
COSTO POR COBERTURAS	0.00	0.00	0.00	0.00	0.00	0.00
APOYOS FINANCIEROS	0.00	0.00	0.00	0.00	0.00	0.00

De Enero a Junio Del 2020

CONCEPTO	AMPLIACIONES/ (REDUCCIONES)				SUB EJERCIDO
	APROBADO	EGRESO MODIFICADO	DEVENGADO	PAGADO	
I. Gasto NO Etiquetado (I = A + B + C + D + E + F + G + H + I)					
DEUDA PÚBLICA					
ADEUDOS DE EJERCICIOS FISCALES ANTERIORES (ADEFAS)					
II. Gasto Etiquetado (II = A + B + C + D + E + F + G + H + I)					
A. Servicios Personales (A=a1+a2+a3+a4+a5+a6+a7)					
a1) Remuneraciones al Personal de Carácter Permanente(f=f1 +f2 +f3+f4+f5+f6)	0.00	0.00	0.00	0.00	0.00
a2) Remuneraciones al Personal de Carácter Transitorio	0.00	0.00	0.00	0.00	0.00
a3) Remuneraciones Adicionales y Especiales					
a4) Seguridad Social					
a5) Otras Prestaciones Sociales y Económicas					
a6) Previsiones					
a7) Pago de Estímulos a Servidores Públicos					
B. Materiales y Suministros (B=b1+b2+b3+b4+b5+b6+b7+b8+b9)					
b1) Materiales de Administración, Emisión de Documentos y Artículos Oficiales					
b2) Alimentos y Utensilios					
b3) Materias Primas y Materiales de Producción y Comercialización					
b4) Materiales y Artículos de Construcción y de Reparación					
b5) Productos Químicos, Farmacéuticos y de Laboratorio					
b6) Combustibles, Lubricantes y Aditivos					
b7) Vestuario, Blancos, Prendas de Protección y Artículos Deportivos					
b8) Materiales y Suministros Para Seguridad					
b9) Herramientas, Refacciones y Accesorios Menores					
C. Servicios Generales (C=c1+c2+c3+c4+c5+c6+c7+c8+c9)					
c1) Servicios Básicos					
c2) Servicios de Arrendamiento					
c3) Servicios Profesionales, Científicos, Técnicos y Otros Servicios					
c4) Servicios Financieros, Bancarios y Comerciales					
c5) Servicios de Instalación, Reparación, Mantenimiento y Conservación					
c6) Servicios de Comunicación Social y Publicidad					
c7) Servicios de Traslado y Viáticos					
c8) Servicios Oficiales					
d5) Bienes en Tránsito					
c9) Otros Servicios Generales					
D. Transferencias, Asignaciones, Subsidios y Otras Ayudas (D=d1+d2+d3+d4+d5+d6+d7+d8+d9)					
d1) Transferencias Internas y Asignaciones al Sector Público					
d2) Transferencias al Resto del Sector Público					
d3) Subsidios y Subvenciones					
d4) Ayudas Sociales					
d5) Pensiones y Jubilaciones					
d6) Transferencias a Fideicomisos, Mandatos y Otros Análogos					
d7) Transferencias a la Seguridad Social					

De Enero a Junio Del 2020

CONCEPTO	AMPLIACIONES/ (REDUCCIONES)			EGRESOS	SUB EJERCIDO
	APROBADO	EGRESO MODIFICADO	DEVENGADO		
I. Gasto NO Etiquetado (I = A + B + C + D + E + F + G + H + I)					
d9) Transferencias al Exterior					
E. Bienes Muebles, Inmuebles e Intangibles (E=e1+e2+e3+e4+e5+e6+e7+e8+e9)					
e1) Mobiliario y Equipo de Administración					
e2) Mobiliario y Equipo Educativo y Recreativo					
e3) Equipo e Instrumental Médico y de Laboratorio					
e4) Vehículos y Equipo de Transporte					
e5) Equipo de Defensa y Seguridad					
e6) Maquinaria, Otros Equipos y Herramientas					
e7) Activos Biológicos					
e8) Bienes Inmuebles					
e9) Activos Intangibles					
F. Inversión Pública (F=f1+f2+f3)					
f1) Obra Pública en Bienes de Dominio Público					
f2) Obra Pública en Bienes Propios					
f3) Proyectos Productivos y Acciones de Fomento					
G. Inversiones Financieras y Otras Provisiones (G=g1+g2+g3+g4+g5+g6+g7)					
g1) Inversiones Para el Fomento de Actividades Productivas					
g2) Acciones y Participaciones de Capital					
g3) Compra de Títulos y Valores					
g4) Concesión de Préstamos					
g5) Inversiones en Fideicomisos, Mandatos y Otros Análogos Fideicomiso de Desastres Naturales (Informativo)					
g6) Otras Inversiones Financieras					
g7) Provisiones para Contingencias y Otras Erogaciones Especiales					
H. Participaciones y Aportaciones (H=h1+h2+h3)					
h1) Participaciones					
h2) Aportaciones					
h3) Convenios					
I. Deuda Pública (I=i1+i2+i3+i4+i5+i6+i7)					
i1) Amortización de la Deuda Pública					
i2) Intereses de la Deuda Pública					
i3) Comisiones de la Deuda Pública					
i4) Gastos de la Deuda Pública					
i5) Costo por Coberturas					
i6) Apoyos Financieros					
i7) Adeudos de Ejercicios Fiscales Anteriores (ADEFAS)					
TOTAL DEL EGRESOS(III = I + II):	15,000,000.00	11,867,284.17	26,867,284.17	8,988,774.61	17,878,509.56

INSTITUTO MUNICIPAL DE LAS MUJERES REGIAS
Estado Analítico del Ejercicio del Presupuesto de Egresos Detallado - LDF
CLASIFICACIÓN POR OBJETO DEL GASTO (Capítulo y Concepto)

Página 3 de 3
Fecha : 07/Jul/2020

De Enero a Junio Del 2020

CONCEPTO	AMPLIACIONES/ (REDUCCIONES)			EGRESOS		
	APROBADO	EGRESO MODIFICADO	DEVENGADO	PAGADO	SUBEJERCIDO	


I. Gasto NO Etiquetado (I = A + B + C + D + E + F + G + H + I)



INSTITUTO MUNICIPAL DE LAS MUJERES REGIAS
ESTADO ANALÍTICO DEL EJERCICIO DEL PRESUPUESTO DE EGRESOS DETALLADO - LDF
CLASIFICACIÓN DE SERVICIOS PERSONALES POR CATEGORIA
Del 1 de Enero al 30 de Junio del 2020

Página 1 de 1
 Fecha : 07/Jul/2020
 Hora : 22:04:10

Concepto (c)	Egresos					Subejercicio (e)
	Aprobado (d)	Ampliaciones/ (Reducciones)	Modificado	Devengado	Pagado	
I. Gasto No Etiquetado (I=A+B+C+D+E+F)	6,958,000.00	936,367.10	7,894,367.10	2,706,271.98	2,706,271.98	5,188,095.12
A. Personal Administrativo y de Servicio Público	6,958,000.00	936,367.10	7,894,367.10	2,706,271.98	2,706,271.98	5,188,095.12
B. Magisterio						
C. Servicios de Salud (C=c1+c2)						
c1) Personal Administrativo						
c2) Personal Médico, Paramédico y afín						
D. Seguridad Pública						
E. Gastos asociados a la implementación de nuevas leyes federales o reformas a las mismas (E = e1 + e2)						
e1) Nombre del Programa o Ley 1						
e2) Nombre del Programa o Ley 2						
F. Sentencias laborales definitivas						
II. Gasto Etiquetado (II=A+B+C+D+E+F)						
A. Personal Administrativo y de Servicio Público						
B. Magisterio						
C. Servicios de Salud (C=c1+c2)						
c1) Personal Administrativo						
c2) Personal Médico, Paramédico y afín						
D. Seguridad Pública						
E. Gastos asociados a la implementación de nuevas leyes federales o reformas a las mismas (E = e1 + e2)						
e1) Nombre del Programa o Ley 1						
e2) Nombre del Programa o Ley 2						
F. Sentencias laborales definitivas						
III. Total del Gasto en Servicios Personales (III = I + II)	6,958,000.00	936,367.10	7,894,367.10	2,706,271.98	2,706,271.98	5,188,095.12



INSTITUTO MUNICIPAL DE LAS MUJERES REGIAS

Fecha : 07/Jul/202
 Hora : 0 21:53:45

ESTADO DE SITUACIÓN FINANCIERA DETALLADO - LDF

Del 1 de Enero al 30 de Junio del 2020


ACTIVO		PASIVO	
Activo Circulante		Pasivo Circulante	
a. Efectivo y Equivalentes (a=a1+a2+a3+a4+a5+a6+a7)	10,934,455.69	a. Cuentas por Pagar a Corto Plazo (a=a1+a2+a3+a4+a5+a6+a7+a8+a9)	124,992.29
a1) Efectivo	5,000.00	a1) Servicios Personales por Pagar a Corto Plazo	0.00
a2) Bancos/Tesorería	10,929,455.69	a2) Proveedores por Pagar a Corto Plazo	0.00
a3) Bancos/Dependencias y Otros	0.00	a3) Contratistas por Obras Públicas por Pagar a Corto Plazo	0.00
a4) Inversiones Temporales (Hasta 3 meses)	0.00	a4) Participaciones y Aportaciones por Pagar a Corto Plazo	0.00
a5) Fondos con Afectación Específica	0.00	a5) Transferencias Otorgadas por Pagar a Corto Plazo	0.00
a6) Depósitos de Fondos de Terceros en Garantía y/o Administración	0.00	a6) Intereses, Comisiones y Otros Gastos de la Deuda Pública por Pagar a Corto Plazo	0.00
a7) Otros Efectivos y Equivalentes	0.00	a7) Retenciones y Contribuciones por Pagar a Corto Plazo	119,992.29
b. Derechos a Recibir Efectivo o Equivalentes (b=b1+b2+b3+b4+b5+b6+b7)	5,001.68	a8) Devoluciones de la Ley de Ingresos por Pagar a Corto Plazo	0.00
b1) Inversiones Financieras de Corto Plazo	0.00	a9) Otras Cuentas por Pagar a Corto Plazo	5,000.00
b2) Cuentas por Cobrar a Corto Plazo	1.68	b. Documentos por Pagar a Corto Plazo (b=b1+b2+b3)	0.00
b3) Deudores Diversos por Cobrar a Corto Plazo	0.00	b1) Documentos Comerciales por Pagar a Corto Plazo	0.00
b4) Ingresos por Recuperar a Corto Plazo	0.00		
b5) Deudores por Anticipos de la Tesorería a Corto Plazo	5,000.00		
b6) Préstamos Otorgados a Corto Plazo	0.00		
b7) Otros Derechos a Recibir Efectivo o Equivalentes a Corto Plazo	0.00		
			270,463.41



c. Derechos a Recibir Bienes o Servicios (c=c1+c2+c3+c4+c5)	2,077,838.10	2,513,791.92	0.00	0.00
c1.) Anticipo a Proveedores por Adquisición de Bienes y Prestación de Servicios a Corto Plazo	0.00	0.00	0.00	0.00
c2.) Anticipo a Proveedores por Adquisición de Bienes Inmuebles y Muebles a Corto Plazo	0.00	0.00	0.00	0.00
c3.) Anticipo a Proveedores por Adquisición de Bienes Intangibles a Corto Plazo	0.00	0.00	0.00	0.00
c4.) Anticipo a Contratistas por Obras Públicas a Corto Plazo	2,077,838.10	2,513,791.92	0.00	0.00
c5.) Otros Derechos a Recibir Bienes o Servicios a Corto Plazo	0.00	0.00	0.00	0.00
d. Inventarios (d=d1+d2+d3+d4+d5)	0	0	0.00	0.00
d1.) Inventario de Mercancías para Venta	0.00	0.00	0.00	0.00
d2.) Inventario de Mercancías Terminadas	0.00	0.00	0.00	0.00
d3.) Inventario de Mercancías en Proceso de Elaboración	0.00	0.00	0.00	0.00
d4.) Inventario de Materias Primas, Materiales y Suministros para Producción	0.00	0.00	0.00	0.00
d5.) Bienes en Tránsito	0.00	0.00	0.00	0.00
e. Almacenes	0.00	0.00	0.00	0.00
f. Estimación por Pérdida o Deterioro de Activos Circulantes (f=f1+f2)	0	0	0.00	0.00
f1.) Estimaciones para Cuentas Incobrables por Derechos a Recibir Efectivo o Equivalentes	0.00	0.00	0.00	0.00
f2.) Estimación por Deterioro de Inventarios	0.00	0.00	0.00	0.00
g. Otros Activos Circulantes (g=g1+g2+g3+g4)	0	0	0.00	0.00
g1.) Valores en Garantía	0.00	0.00	0.00	0.00
g2.) Bienes en Garantía (excluye depósitos de fondos)	0.00	0.00	0.00	0.00
g3.) Bienes Derivados de Embargos, Decomisos, Aseguramientos y Dación en Pago	0.00	0.00	0.00	0.00
g4.) Adquisición con Fondos de Terceros	0.00	0.00	0.00	0.00
IA. Total de Activos Circulantes (IA = a + b + c + d + e + f + g)	13,017,295.47	11,651,541.20	0.00	0.00
Activo No Circulante				
g1.) Provisión para Demandas y Juicios a	0.00	0.00	0.00	0.00

a. Inversiones Financieras a Largo Plazo	0.00	0.00	0.00	Corto Plazo	
b. Derechos a Recibir Efectivo o Equivalentes a Largo Plazo	0.00	0.00	0.00	g2) Provisión para Contingencias a Corto Plazo	0.00
c. Bienes Inmuebles, Infraestructura y Construcciones en Proceso	7,454,827.67	6,001,548.28		g3) Otras Provisiones a Corto Plazo	0.00
d. Bienes Muebles	2,075,406.33	2,068,498.31		h. Otros Pasivos a Corto Plazo (h=h1+h2+h3)	0
e. Activos Intangibles	153,932.00	153,932.00		h1) Ingresos por Clasificar	0.00
f. Depreciación, Deterioro y Amortización Acumulada de Bienes	-1,279,878.17	-1,189,502.09		h2) Recaudación por Participar	0.00
g. Activos Diferidos	0.00	0.00		h3) Otros Pasivos Circulantes	0.00
h. Estimación por Pérdida o Deterioro de Activos no Circulantes	0.00	0.00		IIA. Total de Pasivos Circulantes (IIA = a + b + c + d + e + f + g + h)	124,992.29
i. Otros Activos no Circulantes	0.00	0.00			270,463.41
IB. Total de Activos No Circulantes (IB = a + b + c + d + e + f + g + h + i)				Pasivo No Circulante	
				a. Cuentas por Pagar a Largo Plazo	0.00
				b. Documentos por Pagar a Largo Plazo	0.00
				c. Deuda Pública a Largo Plazo	0.00
				d. Pasivos Diferidos a Largo Plazo	0.00
				e. Fondos y Bienes de Terceros en Garantía y/o en Administración a Largo Plazo	0.00
				f. Provisiones a Largo Plazo	1,313,480.63
				IIIB. Total de Pasivos No Circulantes (IIIB = a + b + c + d + e + f)	1,313,480.63
				II. Total del Pasivo (II = IIA + IIIB)	1,438,472.92
				HACIENDA PÚBLICA/PATRIMONIO	1,583,944.04
				IIIA. Hacienda Pública/Patrimonio Contribuido (IIIA = a + b + c)	0.00
				a. Aportaciones	0.00
				b. Donaciones de Capital	0.00
				c. Actualización de la Hacienda Pública/Patrimonio	0.00
				IIIB. Hacienda Pública/Patrimonio Generado (IIIB = a + b + c + d + e)	19,983,110.38
				a. Resultados del Ejercicio (Ahorro/Desahorro)	2,880,936.72
					6,382,113.06

b. Resultados de Ejercicios Anteriores	17,906,824.01	11,524,710.95
c. Revalúos	0.00	0.00
d. Reservas	0.00	0.00
e. Rectificaciones de Resultados de Ejercicios Anteriores	-804,650.35	-804,650.35
IIIC. Exceso o Insuficiencia en la Actualización de la Hacienda Pública/Patrimonio (IIIC=a+b)	0.00	0.00
a. Resultado por Posición Monetaria	0.00	0.00
b. Resultado por Tenencia de Activos no	0.00	0.00
III. Total Hacienda Pública/Patrimonio (III = IIIA + IIIB + IIIC)	19,983,110.38	17,102,173.66
IV. Total del Pasivo y Hacienda Pública/Patrimonio (IV = II + III)	21,421,583.30	18,686,117.70



INSTITUTO MUNICIPAL DE LAS MUJERES REGIAS
INFORME ANALITICO DE LA DEUDA PUBLICA Y OTROS PASIVOS - LDF

Página 1 de 1
Fecha : 07/Jul/2020
Hora : 21:54:13

Del 1 de Enero al 30 de Junio del 2020

Denominación de la Deuda Pública y Otros Pasivos (c)	Saldo al 31 de diciembre de 2020	Disponiciones del Periodo (e)	Amortizaciones del Periodo (f)	Revaluaciones, Reclasificaciones y Otros Ajustes (g)	Saldo Final del Periodo (h) h=d+e-f+g	Pago de Intereses del Periodo (i)	Pago de Comisiones y demás costos asociados durante el Periodo (j)
1. Deuda Pública (1=A+B)							
A. Corto Plazo (A=a1+a2+a3)							
a1) Instituciones de Crédito							
a2) Títulos y Valores							
a3) Arrendamientos Financieros							
B. Largo Plazo (B=b1+b2+b3)							
b1) Instituciones de Crédito							
b2) Títulos y Valores							
b3) Arrendamientos Financieros							
2. Otros Pasivos	270,463.41				124,992.29		
3. Total de la Deuda Pública y Otros Pasivos (3=1+2)	270,463.41				124,992.29		

4. Deuda Contingente 1 (informativo)

- A. Deuda Contingente 1
- B. Deuda Contingente 2
- C. Deuda Contingente XX

5. Valor de Instrumentos Bono Cupón Cero 2 (Informativo)

- A. Instrumento Bono Cupón Cero 1
- B. Instrumento Bono Cupón Cero 2
- C. Instrumento Bono Cupón Cero XX

Obligaciones a Corto Plazo (k)	Monto Contratado (l)	Plazo Pactado (m)	Tasa de Interés (n)	Comisiones y Costos Relacionados (o)	Tasa Efectiva (p)

6. Obligaciones a Corto Plazo (Informativo)

- A. Crédito 1
- B. Crédito 2
- C. Crédito XX

N O A P L I C A

INSTITUTO MUNICIPAL DE LAS MUJERES REGIAS
 INFORME ANALITICO DE OBLIGACIONES DIFERENTES DE FINANCIAMENTOS - LDF

Página 1 de 1
 Fecha : 07/Jul/2020
 Hora : 21:55:12

Del 1 de Enero al 30 de Junio del 2020

Denominación de las Obligaciones Diferentes de Financiamiento (c)	Fecha del Contrato (d)	Fecha de inicio de operación del proyecto (e)	Fecha de vencimiento (f)	Monto de la inversión pactado (g)	Plazo pactado (h)	Monto promedio mensual del pago de la contraprestación (i)	Monto promedio mensual del pago de la inversión a Junio del 2020 actualizado a Junio del 2020 (j)	Saldo pendiente por pagar de la inversión a Junio del 2020 (m = g - l)
---	------------------------	---	--------------------------	-----------------------------------	-------------------	--	---	--

A. Asociaciones Público Privadas (APP's)
(A=a+b+c+d)

- a) APP 1
- b) APP 2
- c) APP 3
- d) APP XX

B. Otros Instrumentos (B=a+b+c+d)

- a) Otro Instrumento 1
- b) Otro Instrumento 2
- c) Otro Instrumento 3
- d) Otro Instrumento XX

C. Total de Obligaciones Diferentes de Financiamiento (C=A+B)



N O A P L I C A

Cuenta Pública 2020
Instituto Municipal de las Mujeres Regias
Proyecciones de Ingresos - LDF
Del 1 de Enero al 30 de Junio de 2020
(PESOS)

Concepto (b)	Año en Cuestión	Año 1 (d)	Año 2 (d)	Año 3 (d)	Año 4 (d)	Año 5 (d)
	2020	2021	2022	2023	2023	2024
1. Ingresos de Libre Disposición (1=A+B+C+D+E+F+G+H+I+J+K+L)	15,000,000.00	15,120,000.00	15,876,000.00	16,669,800.00	17,503,290.00	18,378,454.50
A. Impuestos	-	-	-	-	-	-
B. Cuotas y Aportaciones de Seguridad Social	-	-	-	-	-	-
C. Contribuciones de Mejoras	-	-	-	-	-	-
D. Derechos	-	-	-	-	-	-
E. Productos	-	-	-	-	-	-
F. Aprovechamientos	-	-	-	-	-	-
G. Ingresos por Ventas de Bienes y Servicios	-	-	-	-	-	-
H. Participaciones	-	-	-	-	-	-
I. Incentivos Derivados de la Colaboración Fiscal	-	-	-	-	-	-
J. Transferencias	15,000,000.00	15,120,000.00	15,876,000.00	16,669,800.00	17,503,290.00	18,378,454.50
K. Convenios	-	-	-	-	-	-
L. Otros Ingresos de Libre Disposición	-	-	-	-	-	-
2. Transferencias Federales Etiquetadas (2=A+B+C+D+E)	-	-	-	-	-	-
A. Aportaciones	-	-	-	-	-	-
B. Convenios	-	-	-	-	-	-
C. Fondos Distintos de Aportaciones	-	-	-	-	-	-
D. Transferencias, Subsidios y Subvenciones, y Pensiones y Jubilaciones	-	-	-	-	-	-
E. Otras Transferencias Federales Etiquetadas	-	-	-	-	-	-
3. Ingresos Derivados de Financiamientos (3=A)	-	-	-	-	-	-
A. Ingresos Derivados de Financiamientos	-	-	-	-	-	-
4. Total de Ingresos proyectados (4=1+2+3)	-	-	-	-	-	-
Datos Informativos						
1. Ingresos Derivados de Financiamientos con Fuente de Pago de Recursos de Libre Disposición	-	-	-	-	-	-
2. Ingresos derivados de Financiamientos con Fuente de Pago de Transferencias Federales Etiquetadas	-	-	-	-	-	-
3. Ingresos Derivados de Financiamiento (3 = 1 + 2)	15,000,000.00	15,120,000.00	15,876,000.00	16,669,800.00	17,503,290.00	18,378,454.50

Cuenta Pública 2020
Instituto Municipal de las Mujeres Reglas
Proyecciones de Egresos - LDF
Del 1 de Enero al 30 de Junio de 2020
(PESOS)

Concepto (b)	Año en Cuestión	Año 1 (d)	Año 2 (d)	Año 3 (d)	Año 4 (d)	Año 5 (d)
	2020	2021	2022	2023	2023	2024
1. Gasto No Etiquetado (1=A+B+C+D+E+F+G+H+I)	15,000,000.00	17,163,119.52	18,021,275.50	18,922,339.27	19,868,456.23	20,861,879.05
A. Servicios Personales	6,958,000.00	7,269,885.00	7,633,379.25	8,015,048.21	8,415,800.62	8,836,590.65
B. Materiales y Suministros	338,869.00	837,115.43	878,971.20	922,919.76	969,065.75	1,017,519.04
C. Servicios Generales	2,645,131.00	8,638,961.44	9,070,909.51	9,524,454.99	10,000,677.74	10,500,711.62
D. Transferencias, Asignaciones, Subsidios y Otras Ayudas	-	-	-	-	-	-
E. Bienes Muebles, Inmuebles e Intangibles	458,000.00	417,157.65	438,015.53	459,916.31	482,912.12	507,057.73
F. Inversión Pública	4,600,000.00	-	-	-	-	-
G. Inversiones Financieras y Otras Provisiones	-	-	-	-	-	-
H. Participaciones y Aportaciones	-	-	-	-	-	-
I. Deuda Pública	-	-	-	-	-	-
2. Gasto Etiquetado (2=A+B+C+D+E+F+G+H+I)	-	-	-	-	-	-
A. Servicios Personales	-	-	-	-	-	-
B. Materiales y Suministros	-	-	-	-	-	-
C. Servicios Generales	-	-	-	-	-	-
D. Transferencias, Asignaciones, Subsidios y Otras Ayudas	-	-	-	-	-	-
E. Bienes Muebles, Inmuebles e Intangibles	-	-	-	-	-	-
F. Inversión Pública	-	-	-	-	-	-
G. Inversiones Financieras y Otras Provisiones	-	-	-	-	-	-
H. Participaciones y Aportaciones	-	-	-	-	-	-
I. Deuda Pública	-	-	-	-	-	-
3. Total de Egresos proyectados (3 = 1 + 2)	-	-	-	-	-	-

Cuenta Pública 2020
Instituto Municipal de las Mujeres Regias
Resultados de Ingresos - LDF
Del 1 de Enero al 30 de Junio de 2020
(PESOS)

Concepto (b)	2015	2016	2017	2018	2019	Año del Ejercicio Vigente ² (d)
1. Ingresos de Libre Disposición (1=A+B+C+D+E+F+G+H+I+J+K+L)	6,000,000.00	5,714,000.00	7,000,000.00	19,901,985.25	20,332,855.64	10,500,000.00
A. Impuestos	-	-	-	-	-	-
B. Cuotas y Aportaciones de Seguridad Social	-	-	-	-	-	-
C. Contribuciones de Mejoras	-	-	-	-	-	-
D. Derechos	-	-	-	-	-	-
E. Productos	-	-	-	-	-	-
F. Aprovechamientos	-	-	-	-	57,500.00	-
G. Ingresos por Ventas de Bienes y Servicios	-	-	-	-	28,000.00	-
H. Participaciones	-	-	-	-	-	-
I. Incentivos Derivados de la Colaboración Fiscal	-	-	-	-	-	-
J. Transferencias	6,000,000.00	5,714,000.00	7,000,000.00	19,751,842.57	20,219,874.99	10,500,000.00
K. Convenios	-	-	-	-	-	-
L. Otros Ingresos de Libre Disposición	-	-	-	150,142.68	27,480.65	-
2. Transferencias Federales Etiquetadas (2=A+B+C+D+E)	-	200,000.00	200,000.00	-	-	-
A. Aportaciones	-	-	-	-	-	-
B. Convenios	-	200,000.00	200,000.00	-	-	-
C. Fondos Distintos de Aportaciones	-	-	-	-	-	-
D. Transferencias, Subsidios y Subvenciones, y Pensiones y Jubilaciones	-	-	-	-	-	-
E. Otras Transferencias Federales Etiquetadas	-	-	-	-	-	-
3. Ingresos Derivados de Financiamientos (3=A)	-	-	-	-	-	-
A. Ingresos Derivados de Financiamientos	-	-	-	-	-	-
4. Total de Resultados de Ingresos (4=1+2+3)	6,000,000.00	5,914,000.00	7,200,000.00	19,901,985.25	20,332,855.64	10,500,000.00
Datos Informativos						
1. Ingresos Derivados de Financiamientos con Fuente de Pago de Recursos de Libre Disposición	-	-	-	-	-	-
2. Ingresos derivados de Financiamientos con Fuente de Pago de Transferencias Federales Etiquetadas	-	-	-	-	-	-
3. Ingresos Derivados de Financiamiento (3 = 1 + 2)	-	-	-	-	-	-

Cuenta Pública 2020
Instituto Municipal de las Mujeres Regias
Informe sobre Estudios Actuariales - LDF
Del 1 de Enero al 30 de Junio de 2020
(PESOS)

	Pensiones / Jubilaciones	Salud	Riesgos de trabajo	Invalidez y vida	Otras prestaciones sociales	Total
Tipo de Sistema						
Prestación laboral o Fondo general para trabajadores del estado o municipio	Prestación Laboral NA		Prestación Laboral NA	Prestación Laboral NA	Prestación Laboral Beneficio Definido	Prestación Laboral Beneficio Definido
Beneficio definido, Contribución definida o Mixto						
Población afiliada						
Activos	13		13	13	13	13
Edad máxima	57		57	57	57	57
Edad mínima	30		30	30	30	30
Edad promedio	41		41	41	41	41
Pensionados y Jubilados	0		0	0	0	0
Edad máxima	0		0	0	0	0
Edad mínima	0		0	0	0	0
Edad promedio	0		0	0	0	0
Beneficios						
Promedio de años de servicio (trabajadores activos)	4		4	4	4	4
Aportación individual al plan de pensión como % del salario *	0.00%		0.00%	0.00%	0.00%	0.00%
Aportación del ente público al plan de pensión como % del salario *	0.00%		0.00%	0.00%	0.00%	0.00%
Crecimiento esperado de los pensionados y jubilados (como %)	-		-	-	NA	-
Crecimiento esperado de los activos (como %)	1.1902%		1.1902%	1.1902%	1.1902%	1.1902%
Edad de Jubilación o Pensión	-		-	-	NA	-
Esperanza de vida	-		-	-	NA	-
Ingresos del Fondo						
Ingresos Anuales al Fondo de Pensiones	74,742.47		74,742.47	74,742.47	74,742.47	74,742.47
Nómina anual						
Activos	4,560,000.00		4,560,000.00	4,560,000.00	4,560,000.00	4,560,000.00
Pensionados y Jubilados	0.00		0.00	0.00	0.00	0.00
Beneficiarios de Pensionados y Jubilados	0.00		0.00	0.00	0.00	0.00
Monto mensual por pensión						
Máximo	0.00		0.00	0.00	0.00	0.00
Mínimo	0.00		0.00	0.00	0.00	0.00
Promedio	0.00		0.00	0.00	0.00	0.00
Monto de la reserva	0.00		0.00	0.00	0.00	0.00
Valor presente de las obligaciones						
Pensiones y Jubilaciones en curso de pago	0.00		0.00	0.00	0.00	0.00
Generación actual	0.00		0.00	0.00	1,313,480.63	1,313,480.63
Generaciones futuras	0.00		0.00	0.00	3,995,443.43	3,995,443.43
Valor presente de las contribuciones asociadas a los sueldos futuros de cotización 3.00%						
Generación actual	0.00		0.00	0.00	0.00	0.00
Generaciones futuras	0.00		0.00	0.00	0.00	0.00
Valor presente de aportaciones futuras						
Generación actual	0.00		0.00	0.00	0.00	0.00
Generaciones futuras	0.00		0.00	0.00	0.00	0.00
Otros ingresos	0.00		0.00	0.00	0.00	0.00
Déficit/superávit actuarial						
Generación actual	0.00		0.00	0.00	(1,313,480.63)	(1,313,480.63)
Generaciones futuras	0.00		0.00	0.00	(3,995,443.43)	(3,995,443.43)
Periodo de suficiencia						
Año de descapitalización	2020		2020	2020	2020	2020
Tasa de rendimiento	3.00%		3.00%	3.00%	3.00%	3.00%
Estudio actuarial						
Año de elaboración del estudio actuarial	2019		2019	2019	2019	2019
Empresa que elaboró el estudio actuarial	Valuaciones Actuariales del Norte, S. C.		Valuaciones Actuariales del Norte, S. C.	Valuaciones Actuariales del Norte, S. C.	Valuaciones Actuariales del Norte, S. C.	Valuaciones Actuariales del Norte, S. C.