



## LINEAMIENTO DE CONTENIDO PARA SITIOS WEB INSTITUCIONALES

CÓDIGO:	L-SIG-GOD-04
VERSIÓN:	01
EMISIÓN:	14/07/23
PÁGINA:	1 de 21

### SECRETARÍA DE INNOVACIÓN Y GOBIERNO ABIERTO

ELABORA	REVISA	ADMINISTRA
RÚBRICA	RÚBRICA	RÚBRICA
César Benjamín García Martínez Director de Gobierno Digital	Cintia Smith Secretaria de Innovación y Gobierno Abierto	Katia Lizbeth Salazar Reyes Directora de Planeación, Enlace y Proyectos Estratégicos

### I. OBJETIVO

El objetivo de los lineamientos es establecer un conjunto de principios y mejores prácticas por las que se deberá regir el uso del Sistema Manejador de Contenido, que guiará al personal técnico y creativo, propiciando así el buen uso de esta herramienta y unificando la imagen e identidad del Municipio.

### II. ALCANCE

Enlaces de comunicación de las dependencias y entidades de la Administración Pública Municipal y Paramunicipales.

### III. DEFINICIONES

**CMS:** Content Management System, por sus siglas en inglés (Sistema manejador de contenido).

**Checklist:** Lista de revisión.

**Micrositio:** Página web institucional con funcionalidades básicas.

**PNG:** Portable Network Graphic, por sus siglas en inglés (gráfico de red portátil), un tipo de archivo de imagen rasterizado.

**Quasar:** Es un marco de código abierto basado en Vue.js para crear aplicaciones con una sola base de código e implementarlo en la web en una aplicación móvil y en una aplicación de escritorio.

**Template:** Plantilla.

**Vue 3:** Es un marco de código del lenguaje de programación JavaScript de código abierto para la construcción de interfaces de usuario y aplicaciones.



## LINEAMIENTO DE CONTENIDO PARA SITIOS WEB INSTITUCIONALES

CÓDIGO:	L-SIG-GOD-04
VERSIÓN:	01
EMISIÓN:	14/07/23
PÁGINA:	2 de 21

SECRETARÍA DE INNOVACIÓN Y GOBIERNO ABIERTO

**Wagtail:** Sistema manejador de contenido de páginas web.

### IV. DESCRIPCIÓN

#### 4.1. Introducción

En la actualidad, los sitios web institucionales se han convertido en una herramienta crucial para los gobiernos municipales y estatales en todo el mundo. En este sentido, el gobierno digital de Monterrey no es la excepción y debe estar en constante actualización y evolución para cumplir con las expectativas y necesidades de su ciudadanía.

Por ello, es importante establecer lineamientos de contenido para sitios web institucionales de gobierno digital de Monterrey que permitan una mejor comunicación entre la ciudadanía y el gobierno, y que al mismo tiempo garanticen una presentación clara y accesible de la información. Estos lineamientos deben considerar aspectos como la estructura del sitio, el lenguaje utilizado, la accesibilidad y la seguridad, entre otros.

En este sentido, es fundamental que los lineamientos de contenido para sitios web institucionales de gobierno digital de Monterrey sean coherentes con los objetivos y políticas del gobierno municipal, y que respondan a las necesidades específicas de la ciudadanía y de los diferentes sectores que conforman la sociedad. Asimismo, es importante que los lineamientos sean flexibles y adaptables para que puedan ser actualizados y mejorados en función de las necesidades cambiantes del entorno digital.

#### 4.2. Campo de aplicación

Los lineamientos para sitios web institucionales opera y administra la Secretaría de Innovación y Gobierno Abierto deben cumplir con un impacto positivo hacia la imagen del Gobierno de Monterrey, incorporando elementos técnicos y mejores prácticas que permitan evidenciar la eficiencia, el acierto y la satisfacción de la ciudadanía al hacer uso de los sitios web. A través de los lineamientos y recomendaciones se busca satisfacer necesidades de usabilidad y accesibilidad de la ciudadanía y personas usuarias en general, teniendo en cuenta la experiencia de la persona usuaria y la inclusividad.

#### 4.3. Paleta de colores

- Priorizar paleta de color monocromática oficial: [Referencia de la paleta de colores en la página de Quasar](#)
  - Color primario: Dark
  - Color secundario: grey-4



# LINEAMIENTO DE CONTENIDO PARA SITIOS WEB INSTITUCIONALES

CÓDIGO:	L-SIG-GOD-04
VERSIÓN:	01
EMISIÓN:	14/07/23
PÁGINA:	3 de 21

SECRETARÍA DE INNOVACIÓN Y GOBIERNO ABIERTO

- Para sitios relacionados a proyectos de cada Dependencia, utilizar principalmente los colores mencionados anteriormente. En segundo orden de jerarquía, utilizar paleta de color y degradado de Dependencia, ejemplo:



Ejemplo de paleta Quasar, visitar la página para visualizar todos los colores disponibles:



#### 4.4. Tipografía

La fuente tipográfica oficial para los títulos y el texto de contenido es “Roboto Regular”.



## LINEAMIENTO DE CONTENIDO PARA SITIOS WEB INSTITUCIONALES

CÓDIGO:	L-SIG-GOD-04
VERSIÓN:	01
EMISIÓN:	14/07/23
PÁGINA:	4 de 21

SECRETARÍA DE INNOVACIÓN Y GOBIERNO ABIERTO

Roboto Regular  
ABCDEFGHIJKLMNÑOPQRSTUVWXYZ  
abcdefghijklmnñopqrstuvwxyz  
1234567890

### 4.5. Maquetado

La librería utilizada para la creación del diseño de los micrositos es Quasar 2.6.0 y el sistema de contenido que se maneja es Wagtail v4.2. El cual garantiza la adaptabilidad a diferentes tamaños de pantallas y estandarizar los estilos de los diferentes componentes, así como para mantener una sola identidad del Gobierno de Monterrey.

### 4.6. Estructura

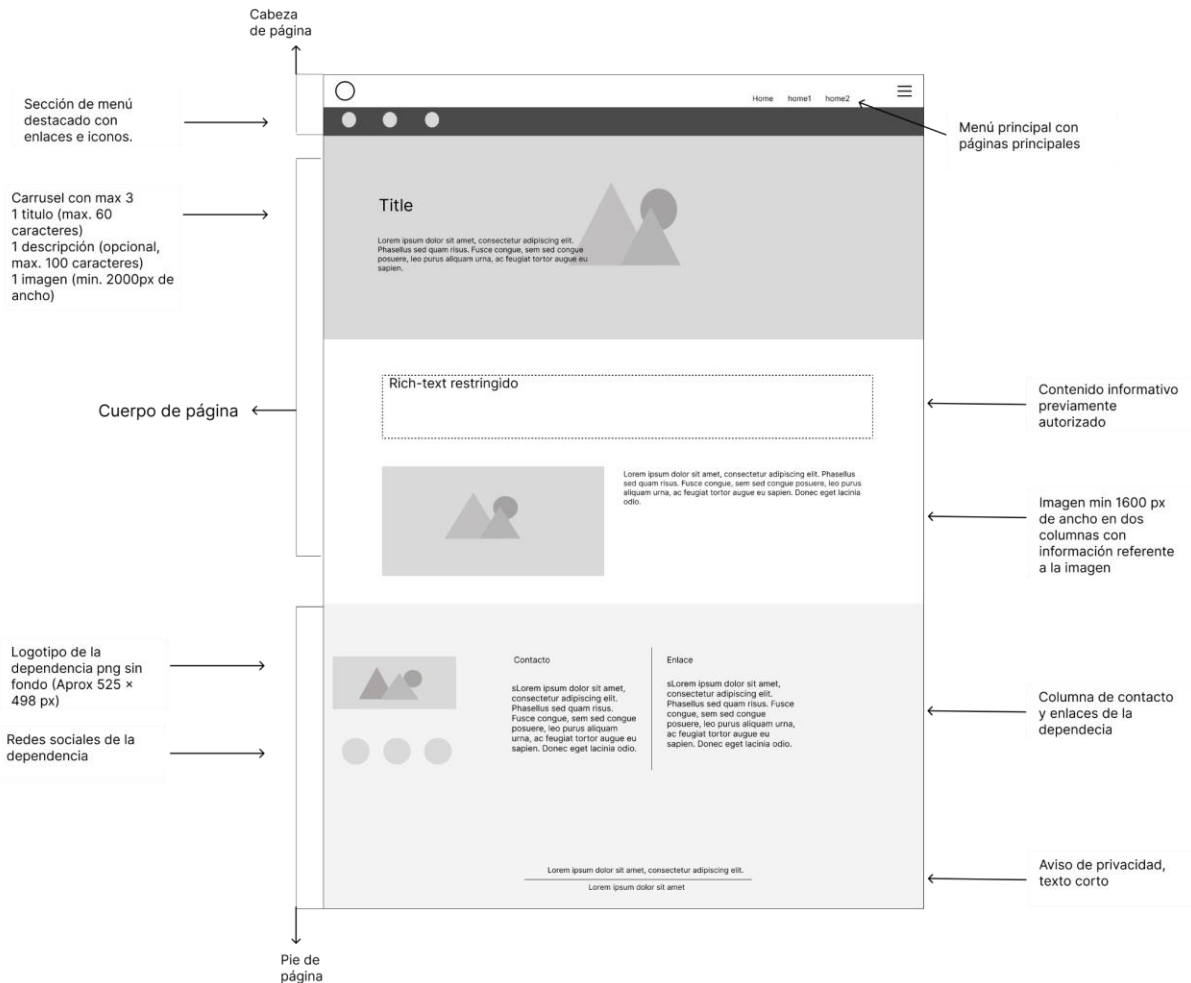
Dentro de nuestro catálogo contamos con una variedad de estructuras (Templates) de las páginas web, estas a elegir dependiendo el uso y de las necesidades. En el siguiente ejemplo veremos un template con componentes básicos y con muestra de contenido de una manera muy general, este se conforma de 3 secciones en la parte superior la cabeza de página, en el inferior está el pie de página y entre ambos el cuerpo de contenido:



# LINEAMIENTO DE CONTENIDO PARA SITIOS WEB INSTITUCIONALES

CÓDIGO:	L-SIG-GOD-04
VERSIÓN:	01
EMISIÓN:	14/07/23
PÁGINA:	5 de 21


SECRETARÍA DE INNOVACIÓN Y GOBIERNO ABIERTO



## 4.7. Menú principal y menú destacado

En el menú principal de cada micrositio como máximo se mostrarán 4 pestañas y en los destacados se añadirán máximo 4 enlaces, en los ejemplos siguientes se mostrará la manera correcta en que se deberá mostrar.

### Menú destacado





## LINEAMIENTO DE CONTENIDO PARA SITIOS WEB INSTITUCIONALES

CÓDIGO:	L-SIG-GOD-04
VERSIÓN:	01
EMISIÓN:	14/07/23
PÁGINA:	6 de 21

SECRETARÍA DE INNOVACIÓN Y GOBIERNO ABIERTO

Menú principal



¡Disfruta Monterrey!

Información Practica

Redescubre Monterrey

Entretenimiento

### 4.8. Redes Sociales, enlaces y contacto


Respecto a la sección de redes sociales, enlaces y contacto, estas se muestran en el pie de página, en donde se personaliza las redes sociales, el correo del contacto, teléfono, dirección y los enlaces destacados de acuerdo a la dependencia.

El ejemplo muestra un pie de página con el logo del Gobierno de Monterrey a la izquierda, seguido de una sección de 'Contacto' con la dirección: Palacio Municipal de Monterrey, Zaragoza y Ocampo S/N, Zona Centro Monterrey, N.L. C.P. 64000, y el teléfono: (52) (81) 8130.6565. A la derecha, una sección de 'Enlaces' con los botones 'ISAI en Línea' y 'Consulta tu CURP'.

### 4.9. Logo de la dependencia o entidad

El logo deberá ser en formato PNG con fondo transparente o blanco y, si no cuenta con un color de identidad, deberá ser oscuro para la configuración de sitio, sin embargo, puede añadirse en blanco al contenido, tendrá que haber dos versiones existentes de éste, el isologo y el logotipo completo, ejemplo:

Isologo:



Logotipo completo:



### 4.10. Menú de apps

Elemento opcional ubicado a un lado del buscador, permiten que la ciudadanía acceda a otros sitios y/o secciones que no se encuentran en el menú principal.

### 4.11. Iconografía

Para visualizar el catálogo de iconos que usamos dentro de nuestro sistema administrador de contenido pueden visitar la página de Material Design Icons: <https://pictogrammers.com/library/mdi/> y la página de Material Symbols and Icons de Google: <https://fonts.google.com/icons>, si no se encuentra algún icono dentro de nuestro sistema manejador se debe solicitar a la Dirección de Gobierno Digital.



## LINEAMIENTO DE CONTENIDO PARA SITIOS WEB INSTITUCIONALES

CÓDIGO:	L-SIG-GOD-04
VERSIÓN:	01
EMISIÓN:	14/07/23
PÁGINA:	7 de 21

SECRETARÍA DE INNOVACIÓN Y GOBIERNO ABIERTO

### 4.12. Imágenes

- **Evitar el uso de imágenes con texto y logos.**

Los textos y los logos dentro de las imágenes pueden dificultar la legibilidad de la imagen. Si el texto es demasiado pequeño o si la imagen está demasiado comprimida, los detalles pueden perderse y hacer que el texto sea difícil de leer.

Los logos o marcas comerciales pueden ser un obstáculo para la distribución de la imagen. Si la imagen contiene logos o marcas comerciales, puede requerir permisos adicionales o limitar su uso para ciertos propósitos, lo que puede ser un problema si la imagen se utiliza con fines educativos o informativos.

Los textos o logos dentro de las imágenes pueden distraer y saturar a la persona espectadora del mensaje principal de la imagen. Si el texto o el logo son demasiado llamativos, pueden llamar más la atención que el mensaje que se desea transmitir con la imagen.

Es importante evitar incluir textos o logos dentro de las imágenes para que la imagen sea más accesible para las personas con discapacidades visuales. Los programas de lectura de pantalla no pueden leer el texto que está dentro de las imágenes, lo que hace que la imagen sea menos accesible para las personas con discapacidades visuales.

Adicional a esto, es importante mencionar que algunos tamaños de imágenes de acuerdo a como está diseñada la distribución del contenido de la página hace que sea inaccesible la visualización completa de la imagen.

En resumen, es importante evitar incluir textos o logos dentro de las imágenes de contenido para facilitar la legibilidad, mejorar la accesibilidad y evitar problemas legales.

### 4.13. Casos de uso correcto de contenido dentro del sistema

Carrusel principal

Uso correcto





# LINEAMIENTO DE CONTENIDO PARA SITIOS WEB INSTITUCIONALES

<b>CÓDIGO:</b>	<b>L-SIG-GOD-04</b>
<b>VERSIÓN:</b>	<b>01</b>
<b>EMISIÓN:</b>	<b>14/07/23</b>
<b>PÁGINA:</b>	<b>8 de 21</b>

SECRETARÍA DE INNOVACIÓN Y GOBIERNO ABIERTO

Uso incorrecto




Comentarios: La imagen principal no debe tener texto ni logos, la imagen secundaria debe ser una imagen con un logo, de fondo transparente.

## 4.14. Imágenes de contenido

Uso incorrecto ✘

Uso correcto ✔



Con la presentación de este Informe de Gobierno, alineado al Plan Municipal de Desarrollo 2021-2024, cumplimos con lo que estableció la Ley de Gobierno Municipal del Estado de Nuevo León y reafirmamos que, aunque el reto es grande, juntas y juntos estamos logrando el renacer de Monterrey en la ciudad próspera, en paz, humana, sostenible e innovadora que merecemos.

Comentarios: La imagen que usamos de contenido debe ser de min 1600 px de ancho, no logos, no iconos y debe ser relacionado al tema.





## LINEAMIENTO DE CONTENIDO PARA SITIOS WEB INSTITUCIONALES

CÓDIGO:	L-SIG-GOD-04
VERSIÓN:	01
EMISIÓN:	14/07/23
PÁGINA:	9 de 21

SECRETARÍA DE INNOVACIÓN Y GOBIERNO ABIERTO

### 4.15. Noticias

Uso incorrecto ✘



La nube de Google Cloud posee ventajas comparativas que ayudan a crear soluciones [...] permiten la interoperabilidad, facilitan el despliegue de soluciones digitales y proporcionan confianza.

César Benjamín García Martínez,  
Director de Gobierno Digital

INNOVACIÓN

Gobierno de Monterrey cuadruplica participación ciudadana con digitalización de servicios de la mano de Google Cloud

- Con el apoyo de Xertica, partner certificado de Google Cloud, el Gobierno de Monterrey aseguró el despliegue de nuevos servicios digitales y ejecutó sin complejidades el Presupuesto Participativo.
- Parte de la transformación digital incluyó medidas de ciberseguridad y la creación de la nueva Secretaría de Innovación y Gobierno Abierto.

Uso Correcto ✔



SERVICIO PÚBLICO

Limpia Monterrey tiradero clandestino, retira 50 toneladas de basura

Participan 130 trabajadores municipales, 100 voluntarios incluyendo niños, niñas y empleados de la empresa Index.

Comentarios: No debe tener una imagen principal con texto ni logos, título largo y una introducción mayor a 220 caracteres y con formatos incorrectos.



## LINEAMIENTO DE CONTENIDO PARA SITIOS WEB INSTITUCIONALES

CÓDIGO:	L-SIG-GOD-04
VERSIÓN:	01
EMISIÓN:	14/07/23
PÁGINA:	10 de 21

SECRETARÍA DE INNOVACIÓN Y GOBIERNO ABIERTO

### 4.16. Eventos

Uso incorrecto ✘



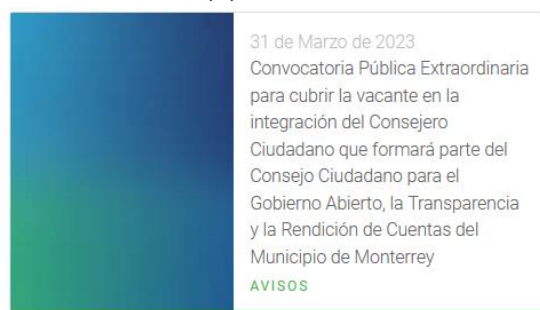
Uso correcto ✔



Comentarios: La imagen principal no debe contener texto ni logos.

### 4.17. Avisos

Uso incorrecto ✘



Uso correcto ✔



Comentarios: El título no debe ser tan extenso.



## LINEAMIENTO DE CONTENIDO PARA SITIOS WEB INSTITUCIONALES

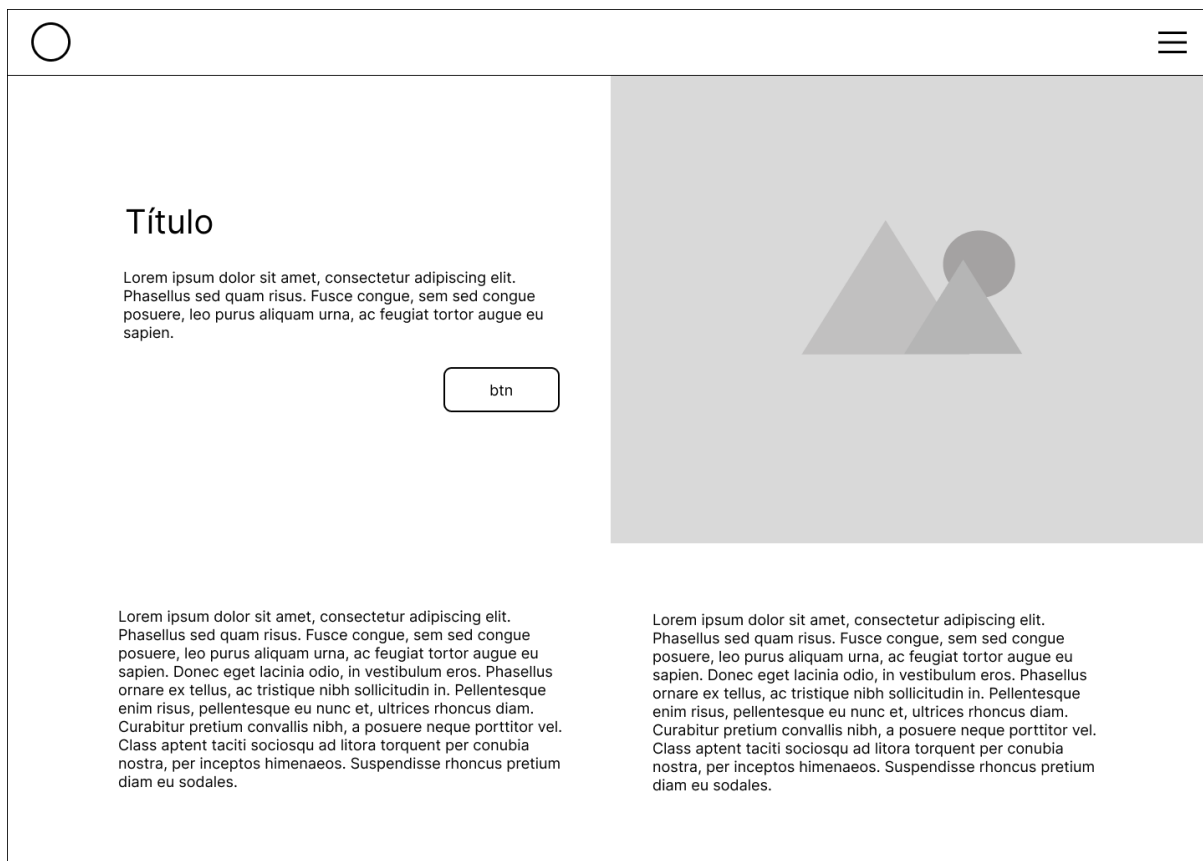
CÓDIGO:	L-SIG-GOD-04
VERSIÓN:	01
EMISIÓN:	14/07/23
PÁGINA:	11 de 21

SECRETARÍA DE INNOVACIÓN Y GOBIERNO ABIERTO

### 4.18. Templates

#### 4.18.1. Página Columna

Cuando se ha elegido esa plantilla se cuenta con componentes requeridos obligatoriamente como se muestra en la siguiente imagen, debe contar con un título de máximo 60 caracteres, una descripción de máximo 100 caracteres, uso mínimo de una columna, texto enriquecido con un mínimo de 300 caracteres, una imagen sin logos ni texto de mínimo 1600 px de ancho y, por último, un botón. Todos estos componentes pueden ser usados más de una vez.





## LINEAMIENTO DE CONTENIDO PARA SITIOS WEB INSTITUCIONALES

CÓDIGO:	L-SIG-GOD-04
VERSIÓN:	01
EMISIÓN:	14/07/23
PÁGINA:	12 de 21

SECRETARÍA DE INNOVACIÓN Y GOBIERNO ABIERTO

### 4.18.2. Artículo


Esta plantilla es ideal para añadir un Artículo al sitio, para hacer uso de ella se debe tener previamente el contenido de los campos como un título de máximo 60 caracteres, una descripción opcional de máximo 100 caracteres, 1 botón opcional y una imagen obligatoria de mínimo 2000 px de ancho y con un peso menor de 10 MB para el encabezado de la página. En el cuerpo del contenido se tendrá que añadir un texto enriquecido (un título/subtítulo y una descripción) con límite de 300 caracteres, mínimo una tarjeta horizontal con 1 imagen obligatoria de 1600 px de ancho y con un peso menor de 10 MB, 1 subtítulo opcional de máximo 80 caracteres por último una descripción opcional de máximo 100 caracteres. Estos componentes del cuerpo del contenido se pueden usar más de una vez.

○ ≡

### Title

Lorem ipsum dolor sit amet, consectetur adipiscing elit. Phasellus sed quam risus. Fusce congue, sem sed congue posuere, leo purus aliquam urna, ac feugiat tortor augue eu sapien.

Rich-text restringido



Lorem ipsum dolor sit amet, consectetur adipiscing elit. Phasellus sed quam risus. Fusce congue, sem sed congue posuere, leo purus aliquam urna, ac feugiat tortor augue eu sapien. Donec eget lacinia odio.



## LINEAMIENTO DE CONTENIDO PARA SITIOS WEB INSTITUCIONALES

CÓDIGO:	L-SIG-GOD-04
VERSIÓN:	01
EMISIÓN:	14/07/23
PÁGINA:	13 de 21

SECRETARÍA DE INNOVACIÓN Y GOBIERNO ABIERTO

### 4.18.3. Artículo Galería


Esta plantilla es ideal para añadir un Artículo y galería al sitio, para hacer uso de ella se debe tener previamente el contenido de los campos como un título de máximo 60 caracteres, una descripción opcional de máximo 100 caracteres y una imagen obligatoria de mínimo 2000 px de ancho y con un peso menor de 10 MB para el encabezado de la página. En el cuerpo del contenido se tendrá que añadir un texto enriquecido (un título/subtítulo y una descripción) con límite de 300 caracteres, mínimo 3 tarjetas con 1 imagen obligatorio, 1 título opcional de máximo 60 caracteres y 1 texto descriptivo obligatorio de máximo 100 caracteres. Estos componentes del cuerpo del contenido se pueden usar más de una vez.

○ ☰


**Title**

Lorem ipsum dolor sit amet, consectetur adipiscing elit. Phasellus sed quam risus. Fusce congue, sem sed congue posuere, leo purus aliquam urna, ac feugiat tortor augue eu sapien.


Rich-text restringido



Lorem ipsum dolor sit amet, consectetur adipiscing elit. Phasellus sed quam risus. Fusce congue, sem sed congue posuere,



Lorem ipsum dolor sit amet, consectetur adipiscing elit. Phasellus sed quam risus. Fusce congue, sem sed congue posuere,



Lorem ipsum dolor sit amet, consectetur adipiscing elit. Phasellus sed quam risus. Fusce congue, sem sed congue posuere,



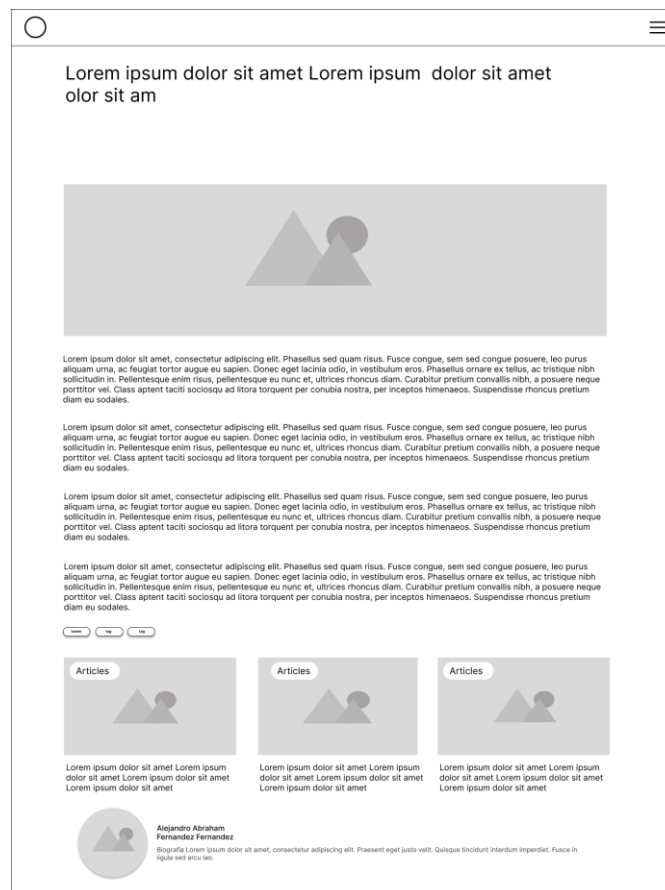
# LINEAMIENTO DE CONTENIDO PARA SITIOS WEB INSTITUCIONALES

CÓDIGO:	L-SIG-GOD-04
VERSIÓN:	01
EMISIÓN:	14/07/23
PÁGINA:	14 de 21

## SECRETARÍA DE INNOVACIÓN Y GOBIERNO ABIERTO

### 4.18.4. Blog Post

Si se está interesado en usar este template, se debe tener previamente el contenido obligatorio como lo es 1 título (obligatorio) de máximo 60 caracteres opcional con este se tiene la fecha, autor y categoría que si es de origen obligatoria, para el cuerpo del contenido tendrá que contar con 1 imagen (obligatoria), descripción (obligatoria) con mínimo 100 caracteres, el uso de máximo 3 etiquetas clickeables, máximo 3 tarjetas (relacionadas al artículo, pueden ser noticias y/o eventos) con 1 imagen (obligatoria), 1 descripción (opcional) de máximo 100 caracteres y 1 título(opcional) de máximo 60 caracteres. Estos componentes del cuerpo del contenido se pueden usar más de una vez.







## LINEAMIENTO DE CONTENIDO PARA SITIOS WEB INSTITUCIONALES

CÓDIGO:	L-SIG-GOD-04
VERSIÓN:	01
EMISIÓN:	14/07/23
PÁGINA:	15 de 21

SECRETARÍA DE INNOVACIÓN Y GOBIERNO ABIERTO

### 4.18.5. Galería Enlaces

Para hacer uso de esta plantilla se debe tener previamente el contenido de los campos como un título de máximo 60 caracteres, una descripción opcional de máximo 100 caracteres y una imagen obligatoria de mínimo 2000 px de ancho y con un peso menor de 10 MB para el encabezado de la página. En el cuerpo del contenido se tendrá que añadir mínimo 3 bloques de información y máximo 12 con 1 subtítulo opcional de máximo 80 caracteres, 1 descripción opcional de máximo 100 caracteres y 1 enlace o CTA. Estos componentes del cuerpo del contenido se pueden usar más de una vez.



**\*Lorem apnea est domus lupus laque**

Lorem ipsum dolor sit amet, consectetur adipiscing elit. Duis egestas sem vel.

<p><b>Finibus ullamcorper. Sed urna consectetur, elementum.</b></p> <p>Cursus neque non, pulvinar dui. Quisque sagittis ultricies elit quis</p> <p>CTA →</p>	<p><b>Finibus ullamcorper. Sed urna consectetur, elementum.</b></p> <p>Quisque sagittis ultricies elit quis congue. Phasellus iaculis ex at nulla pellentesque mollis.</p> <p>CTA →</p>	<p><b>Finibus ullamcorper. Sed urna consectetur, elementum.</b></p> <p>Pellentesque habitant morbi tristique senectus et netus et malesuada.</p> <p>CTA →</p>
<p><b>Elementum finibus sed urna consectetur.</b></p> <p>Cursus neque non, pulvinar dui. Quisque sagittis ultricies elit quis</p> <p>CTA →</p>	<p><b>Phasellus iaculis, elementum.</b></p> <p>Quisque sagittis ultricies elit quis congue. Phasellus iaculis ex at nulla pellentesque mollis.</p> <p>CTA →</p>	<p><b>Tristique sed est apnea et netus</b></p> <p>Pellentesque habitant morbi tristique senectus et netus et malesuada.</p> <p>CTA →</p>





## LINEAMIENTO DE CONTENIDO PARA SITIOS WEB INSTITUCIONALES

CÓDIGO:	L-SIG-GOD-04
VERSIÓN:	01
EMISIÓN:	14/07/23
PÁGINA:	16 de 21


SECRETARÍA DE INNOVACIÓN Y GOBIERNO ABIERTO

### 4.18.6. Carrusel Historia

Esta plantilla puede ser usada como atractivo visual con recursos como imágenes y breve descripciones, para esta plantilla se debe contar con mínimo 3, máximo 6 componentes de carrusel con 1 imagen (obligatoria), 1 título (opcional) de máximo 60 caracteres, 1 descripción (opcional) de máximo 100 caracteres y, por último, se añade un stream field para contenido extra que acompañe la página.






Lorem apnea est - 23 enero 2022



**Eclius achilius, elementum domus est.**

Quisque sagittis ultricies elit quis congue. Phasellus iaculis ex at nulla pellentesque mollis.

Pellentesque habitant morbi tristique senectus et netus et malesuada.



Subtítulo o título

Nam dignissim risus ut finibus ullamcorper. Sed vulputate urna consectetur, elementum augue in, aliquam ligula. Fusce lacinia laoreet ipsum. Duis sit amet risus faucibus, cursus neque non, pulvinar dui. Quisque sagittis ultricies elit quis congue. Phasellus iaculis ex at nulla pellentesque mollis.

Curabitur finibus ligula in felis euismod rutrum. Aliquam id sodales neque, sed fringilla magna. Pellentesque habitant morbi tristique senectus et netus et malesuada fames ac turpis egestas. Etiam ex mi, pretium vitae quam molestie.





## LINEAMIENTO DE CONTENIDO PARA SITIOS WEB INSTITUCIONALES

CÓDIGO:	L-SIG-GOD-04
VERSIÓN:	01
EMISIÓN:	14/07/23
PÁGINA:	17 de 21

SECRETARÍA DE INNOVACIÓN Y GOBIERNO ABIERTO

### 4.18.7. Informativa


Cuando se necesite hacer uso de esta plantilla se debe tener previamente el contenido de los campos como un título de máximo 60 caracteres, una descripción opcional de máximo 100 caracteres, 1 botón opcional y una imagen obligatoria de mínimo 2000 px de ancho y con un peso menor de 10 MB para el encabezado de la página. En el cuerpo del contenido se tendrá que añadir mínimo 3 tarjetas con 1 título opcional de máximo 60 caracteres, 1 texto descriptivo opcional de máximo 100 caracteres y será clickeable. Estos componentes del cuerpo del contenido se pueden usar más de una vez.

○ ☰

### Título

Lorem ipsum dolor sit amet, consectetur adipiscing elit. Phasellus sed quam risus. Fusce congue, sem sed congue posuere, leo purus aliquam urna, ac feugiat tortor augue eu sapien.

btn



**Subtitle**

Lorem ipsum dolor sit amet, consectetur adipiscing elit. Phasellus sed quam risus. Fusce congue, sem sed congue posuere.

**Subtitle**

Lorem ipsum dolor sit amet, consectetur adipiscing elit. Phasellus sed quam risus. Fusce congue, sem sed congue posuere.

**Subtitle**

Lorem ipsum dolor sit amet, consectetur adipiscing elit. Phasellus sed quam risus. Fusce congue, sem sed congue posuere.

Rich-text



## LINEAMIENTO DE CONTENIDO PARA SITIOS WEB INSTITUCIONALES

CÓDIGO:	L-SIG-GOD-04
VERSIÓN:	01
EMISIÓN:	14/07/23
PÁGINA:	18 de 21

SECRETARÍA DE INNOVACIÓN Y GOBIERNO ABIERTO

### 4.18.8. Preguntas Frecuentes

Cuando se necesite hacer uso de esta plantilla se debe tener previamente el contenido de los campos como un título de máximo 60 caracteres y una descripción opcional de máximo 100 caracteres. En el cuerpo del contenido se tendrá que añadir mínimo 3 y máximo 12 bloques de preguntas con 1 icono (opcional), 1 título (opcional) de máximo 60 caracteres, 1 descripción (opcional) de máximo 100 caracteres y Bloque Container con 1 título (opcional) de máximo 60 caracteres, 1 descripción (opcional) de máximo 100 caracteres y 1 botón (opcional). Estos componentes se pueden usar más de una vez

FAQs

## Preguntas frecuentes

Have questions? We're here to help.

**Is there a free trial available?**

Yes, you can try us for free for 30 days. Our friendly team will work with you to get you up and running as soon as possible.

**Can I change my plan later?**

Of course. Our pricing scales with your company. Chat to our friendly team to find a solution that works for you.

**What is your cancellation policy?**

We understand that things change. You can cancel your plan at any time and we'll refund you the difference already paid.

**Can other info be added to an invoice?**

At the moment, the only way to add additional information to invoices is to add the information to the workspace's name.

**How does billing work?**

Plans are per workspace, not per account. You can upgrade one workspace, and still have any number of free workspaces.

**How do I change my account email?**

You can change the email address associated with your account by going to [untitled.com/account](#) from a laptop or desktop.

**Still have questions?**

Can't find the answer you're looking for? Please chat to our friendly team.

[Get in touch](#)



## LINEAMIENTO DE CONTENIDO PARA SITIOS WEB INSTITUCIONALES

CÓDIGO:	L-SIG-GOD-04
VERSIÓN:	01
EMISIÓN:	14/07/23
PÁGINA:	19 de 21

SECRETARÍA DE INNOVACIÓN Y GOBIERNO ABIERTO

### 4.18.9. Proyectos y Boletín

Para hacer uso de esta plantilla se debe tener previamente el contenido de los campos como un título de máximo 60 caracteres, una descripción opcional de máximo 100 caracteres y una imagen obligatoria de mínimo 2000 px de ancho y con un peso menor de 10 MB para el encabezado de la página. En el cuerpo del contenido se tendrá que añadir un heading con autor (opcional) y fecha, 1 imagen de mínimo 1600 px de ancho con un peso menor de 10 MB, además de un timeline (opcional) cada elemento de máximo 10 y mínimo 2 con fecha, título clickeable, descripción, galería (opcional) con 4 mínimo, 1 imagen (obligatoria) y foot description, un elemento de 160 caracteres máximo. Opcionalmente, también se podrá añadir una tabla con 1 subtítulo, 1 descripción y una tabla con un elemento de 160 caracteres máximo. Estos componentes del cuerpo del contenido se pueden usar más de una vez.



# LINEAMIENTO DE CONTENIDO PARA SITIOS WEB INSTITUCIONALES

<b>CÓDIGO:</b>	<b>L-SIG-GOD-04</b>
<b>VERSIÓN:</b>	<b>01</b>
<b>EMISIÓN:</b>	<b>14/07/23</b>
<b>PÁGINA:</b>	<b>20 de 21</b>

## SECRETARÍA DE INNOVACIÓN Y GOBIERNO ABIERTO

☰

### Title

Lorem ipsum dolor sit amet, consectetur adipiscing elit. Phasellus sed quam risus. Fusce congue, sem sed congue posuere, leo purus aliquam urna, ac feugiat tortor augue eu sapien.

●

Marzo 08 2023

### "Información relevante o quotes que requiere mayor visualización"

Información secundaria o referencia de autor

Image by sArtist

### Timeline

- Marzo 06, 2023

**Lorem ipsum lacus lorem**

Lorem ipsum dolor sit amet, consectetur adipiscing elit. Phasellus sed quam risus. Fusce congue, sem sed congue posuere, leo purus aliquam urna, ac feugiat tortor augue eu sapien.

button
- Marzo 05, 2023

**Lorem ipsum lacus lorem**

Lorem ipsum dolor sit amet, consectetur adipiscing elit. Phasellus sed quam risus. Fusce congue, sem sed congue posuere, leo purus aliquam urna, ac feugiat tortor augue eu sapien.
- Marzo 04, 2023

**Lorem ipsum lacus lorem**

Lorem ipsum dolor sit amet, consectetur adipiscing elit. Phasellus sed quam risus. Fusce congue, sem sed congue posuere, leo purus aliquam urna, ac feugiat tortor augue eu sapien.

### Subtitle

Lorem ipsum dolor sit amet, consectetur adipiscing elit. Phasellus sed quam risus. Fusce congue, sem sed congue posuere, leo purus aliquam urna, ac feugiat tortor augue eu sapien. Donec eget lacinia odio, in vestibulum eros. Phasellus ornare eu felis, ac tristique nibh sollicitudin in. Pellentesque enim risus, pellentesque eu nunc et, ultrices rhoncus diam.

### Gallery

**Foot Description.** Lorem ipsum dolor sit amet, consectetur adipiscing elit. Phasellus sed quam risus. Fusce congue, sem sed congue posuere, leo purus aliquam urna, ac feugiat tortor augue eu sapien. Donec eget lacinia odio, in vestibulum eros.

### Data Section

Lorem ipsum dolor sit amet, consectetur adipiscing elit. Phasellus sed quam risus. Fusce congue, sem sed congue posuere, leo purus aliquam urna, ac feugiat tortor augue eu sapien. Donec eget lacinia odio, in vestibulum eros.

### Data and info Section

Personal details and applications

Data application	Last updated
Nombre de proyecto	Lorem ipsum dolor sit amet
Fecha	Jan 4, 2022
Inicio	Jan 2, 2022
Dependencia	Secretaría de Innovación y Gobierno Abierto
Encargado	Director de Obras
(Opcional)	Campos opcionales
(Opcional)	Campos opcionales



## LINEAMIENTO DE CONTENIDO PARA SITIOS WEB INSTITUCIONALES

CÓDIGO:	L-SIG-GOD-04
VERSIÓN:	01
EMISIÓN:	14/07/23
PÁGINA:	21 de 21

SECRETARÍA DE INNOVACIÓN Y GOBIERNO ABIERTO

### 4.19. Dudas y comentarios

Para cualquier duda o comentario se podrá comunicar al teléfono (81) 81306565 a la extensión 9760 a la Coordinación de Experiencia Ciudadana o al correo electrónico [webmaster@mty.gob.mx](mailto:webmaster@mty.gob.mx)

## V. ANEXOS

### Cláusula de contenido

Todas las personas usuarias y colaboradores que participen en la creación y publicación de contenido en la aplicación deberán asistir y completar satisfactoriamente las capacitaciones y/o talleres proporcionados por la Dirección de Gobierno Digital. Asimismo, las personas involucradas deben comprometerse a la constante revisión de los manuales, lineamientos, y acuerdos alcanzados para el desarrollo del producto en cuestión. Esto garantizará que todos los involucrados estén familiarizados con los estándares y requisitos necesarios para cumplir con los criterios de calidad establecidos.

De no cumplirse los criterios mencionados anteriormente la Dirección de Gobierno Digital se reserva el derecho de dar de baja la plataforma digital, independientemente de las fechas establecidas para su lanzamiento. Dicha decisión se tomará después de un análisis exhaustivo y con el objetivo de preservar la reputación, los estándares, la integridad y calidad de los productos otorgados por la Secretaría de Innovación y Gobierno Abierto.

### Referencias

Yablonski J. Laws of UX: Using Psychology to Design Better Products and Services. [lugar desconocido]: O'Reilly Media, Incorporated; 2020. 150 p.

Quasar Framework [Internet]. Quasar Framework - Build high-performance VueJS user interfaces in record time; Disponible en: [<https://quasar.dev/>] (<https://quasar.dev/>).

Hartson R, Pyla P. UX Book: Agile UX Design for a Quality User Experience. [lugar desconocido]: Elsevier Science & Technology Books; 2018. 916 p.

## VI. CONTROL DE CAMBIOS

VERSIÓN	FECHA	MOTIVO
01	14/07/23	Creación del lineamiento