



CIUDAD DE MONTERREY
GOBIERNO MUNICIPAL 2015-2018


Monterrey, N.L., a 24 de Abril de 2018
No. de Oficio: FGC-056/2018
Asunto: Se envía Avance de Gestión
Financiera 1T 2018
Referencia: Fideicomiso BP417

DIP. KARINA MARLEN BARRÓN PERALES
PRESIDENTA DEL H. CONGRESO DEL ESTADO
DE NUEVO LEÓN
P R E S E N T E.-

Para dar cumplimiento a lo establecido en los Artículos 48 y 49 de la Ley General de Contabilidad Gubernamental, y a los Artículos 2, Fracción VIII y XII, y 7 de la Ley de Fiscalización Superior del Estado de Nuevo León, anexo al presente el Informe de Avance de Gestión Financiera correspondiente al Primer Trimestre del Ejercicio 2018.

Sin más de momento, quedo de Usted.

ATENTAMENTE


ING. RICARDO MALDONADO GARCÍA
DIRECTOR GENERAL DEL FIDEICOMISO BP417 DENOMINADO
FIDEICOMISO LA GRAN CIUDAD.

c.c.p. Archivo



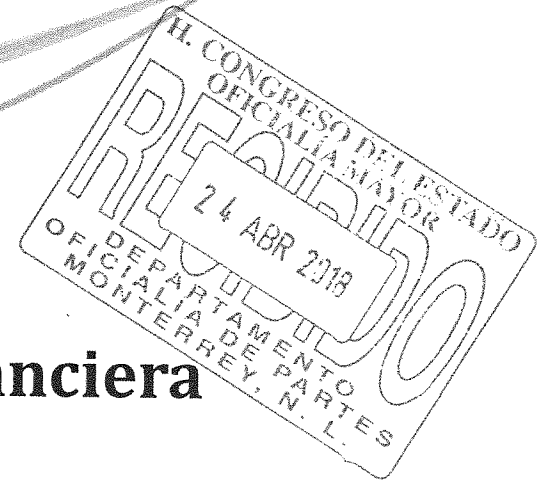


GOBIERNO MUNICIPAL
2015 - 2018



Informe de Avance de Gestión Financiera

Primer Trimestre 2018



FIDEICOMISO LA GRAN CIUDAD

Abril 2018

Plataforma de Inversión Ciudad
Informe de Avances
Primer Trimestre



CONTENIDO

(SIN TEXTO)

Fideicomiso La Gran Ciudad
Informe de Avance de Gestión Financiera
Primer Trimestre 2018



CONTENIDO

Introducción y Fundamento legal	4
I. Información Contable de acuerdo a la Norma emitida por el Consejo Nacional de Armonización Contable (CONAC)	
a) Estado de situación financiera	6
b) Estado de actividades	7
c) Estado de variación en la hacienda pública	9
d) Estado de cambios en la situación financiera (origen y aplicación)	10
e) Estado de flujos de Efectivo	12
f) Notas a los estados financieros	14
g) Estado analítico del activo	27
h) Estado analítico de la deuda y otros pasivos	28
II. Información Presupuestaria de acuerdo a la Norma emitida por el Consejo Nacional de Armonización Contable (CONAC)	
a) Estado analítico de los ingresos	30
b) Estado analítico del ejercicio del presupuesto de egresos (Clasificación Administrativa)	32
c) Estado analítico del ejercicio del presupuesto de egresos (Clasificación Económica - por Tipo de Gasto)	33
d) Estado analítico del ejercicio del presupuesto de egresos (Clasificación por Objeto del Gasto - Capitulo y Concepto)	34
e) Estado analítico del ejercicio del presupuesto de egresos (Clasificación Programática)	36
f) Estado analítico del ejercicio del presupuesto de egresos (Clasificación Funcional - Finalidad y Función)	37
III - Anexos	
a) Integración de bienes inmuebles, muebles e intangibles al 31 de Marzo de 2018	39
b) Formatos de la Ley de Disciplina Financiera	42

Fideicomiso La Gran Ciudad
Informe de Avance de Gestión Financiera
Primer Trimestre 2018



INTRODUCCIÓN Y FUNDAMENTO LEGAL

El Fideicomiso La Gran Ciudad, presenta el Informe de Avance de Gestión Financiera correspondiente al periodo comprendido del 01 de Enero al 31 de Marzo de 2018, de acuerdo a lo establecido en los Artículos 48 y 49 de la Ley General de Contabilidad Gubernamental , considerando los aspectos normativos que obligan al Fideicomiso a la elaboración del mismo y bajo los principios de una transparencia absoluta que permiten dar a conocer en forma clara el comportamiento que tuvieron las Finanzas Públicas del ente durante el período que se presenta.

Para efectos de su presentación y cumplimiento a la Ley de Disciplina Financiera de las Entidades Federativas y los Municipios, en el Artículo 58, menciona que los Entes Públicos se sujetarán a la Ley General de Contabilidad Gubernamental para presentar la información financiera en los periodos correspondientes y en su respectiva Cuenta Pública, así mismo en los Criterios para la elaboración y presentación homogénea de la información financiera y de los formatos a que hace referencia la Ley de Disciplina Financiera de las Entidades Federativas y los Municipios, publicados en el Diario Oficial el día 11 de octubre de 2016, señala en el numeral 8 Publicación y Entrega de Información; Los formatos para dar cumplimiento a la LDF especificados en el Anexo 1 se deberán publicar en la página oficial de internet del propio Ente Público, o en su caso, de la Entidad Federativa o Municipio, según se trate, de acuerdo a los tiempos en los cuales deben de presentar sus informes trimestrales, conforme lo establece la LGCG.

Los integrantes del Comité Técnico del Fideicomiso, según consta en Acta No. 4 de la Sesión Ordinaria realizada el 23 de Abril del presente, analizaron los resultados obtenidos y emitieron los comentarios y observaciones pertinentes.

Una vez aprobado el contenido del presente reporte, se remitió al R. Ayuntamiento del Municipio de Monterrey para dar cumplimiento a lo establecido en el Artículo 117, Fracción VI, de la Ley de Gobierno Municipal del Estado de Nuevo León y al H. Congreso del Estado de Nuevo León, para dar cumplimiento a lo establecido en el Artículo 33, Fracción III, incisos e) y j) de la Ley de Gobierno Municipal del Estado de Nuevo León y al Artículo 2, Fracción XII de la Ley de Fiscalización Superior del Estado de Nuevo León.

A continuación se presenta el Informe de Avance de Gestión Financiera del Fideicomiso La Gran Ciudad.



I. Información Contable de acuerdo a la Norma emitida por el Consejo Nacional de Armonización Contable (CONAC)

Fideicomiso La Gran Ciudad
Informe de Avance de Gestión Financiera
Primer Trimestre 2018



FIDEICOMISO LA GRAN CIUDAD					
Estado de Situación Financiera					
Al 31 de marzo de 2018 y 2017					
(Pesos)					
ACTIVO	2018	2017	PASIVO	2018	2017
Activo Circulante			Pasivo Circulante		
Efectivo y Equivalentes	106,194,523	0	Cuentas por Pagar a Corto Plazo	42,464,722	0
Derechos a Recibir Efectivo o Equivalentes	10,500	0	Documentos por Pagar a Corto Plazo	0	0
Derechos a Recibir Bienes o Servicios	12,505,793	0	Porción a Corto Plazo de la Deuda Pública a Largo Plazo	0	0
Inventarios	0	0	Títulos y Valores a Corto Plazo	0	0
Almacenes	0	0	Pasivos Diferidos a Corto Plazo	0	0
Estimación por Pérdida o Deterioro de Activos Circulantes	0	0	Fondos y Bienes de Terceros en Garantía y/o Administración a Corto Plazo	0	0
Otros Activos Circulantes	0	0	Provisiones a Corto Plazo	0	0
			Otros Pasivos a Corto Plazo	0	0
Total de Activos Circulantes	118,710,816	0	Total de Pasivos Circulantes	42,464,722	0
Activo No Circulante			Pasivo No Circulante		
Inversiones Financieras a Largo Plazo	0	0	Cuentas por Pagar a Largo Plazo	0	0
Derechos a Recibir Efectivo o Equivalentes a Largo Plazo	0	0	Documentos por Pagar a Largo Plazo	0	0
Bienes Inmuebles, Infraestructura y Construcciones en Proceso	5,892,601	0	Deuda Pública a Largo Plazo	0	0
Bienes Muebles	39,997,465	0	Pasivos Diferidos a Largo Plazo	0	0
Activos Intangibles	0	0	Fondos y Bienes de Terceros en Garantía y/o en Provisiones a Largo Plazo	0	0
Depreciación, Deterioro y Amortización Acumulada de Bienes	-599,962	0			
Activos Diferidos	0	0	Total de Pasivos No Circulantes	0	0
Estimación por Pérdida o Deterioro de Activos no Circulantes	0	0			
Otros Activos no Circulantes	0	0	Total del Pasivo	42,464,722	0
Total de Activos No Circulantes	45,290,104	0	HACIENDA PÚBLICA/ PATRIMONIO		
Total del Activo	164,000,920	0	Hacienda Pública/Patrimonio Contribuido	0	0
			Aportaciones	0	0
			Donaciones de Capital	0	0
			Actualización de la Hacienda Pública / Patrimonio	0	0
			Hacienda Pública/Patrimonio Generado	121,536,198	0
			Resultados del Ejercicio (Ahorro / Desahorro)	373,316	0
			Resultados de Ejercicios Anteriores	121,162,882	0
			Revalúos	0	0
			Reservas	0	0
			Rectificaciones de Resultados de Ejercicios Anteriores	0	0
			Exceso o Insuficiencia en la Actualización de la	0	0
			Resultado por Posición Monetaria	0	0
			Resultado por Tenencia de Activos no Monetarios	0	0
			Total Hacienda Pública/ Patrimonio	121,536,198	0
			Total del Pasivo y Hacienda Pública / Patrimonio	164,000,920	0

Bajo protesta de decir verdad declaramos que los Estados Financieros y sus Notas son razonablemente correctos y responsabilidad del emisor

Ing. Ricardo Maldonado García
Director General del Fideicomiso La Gran Ciudad

Lic. Adrián Osvaldo Mota Martínez
Coordinador Operativo del Fideicomiso La Gran Ciudad


DANIEL LUNA
Lic. Daniel Luna Villanueva
Auxiliar Administrativo
Elaboró

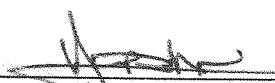
Fideicomiso La Gran Ciudad
Informe de Avance de Gestión Financiera
Primer Trimestre 2018




FIDEICOMISO LA GRAN CIUDAD		
Estado de Actividades		
Del 01 de enero al 31 de marzo de 2018 y 2017		
(Pesos)		
Concepto	2018	2017
INGRESOS Y OTROS BENEFICIOS		
Ingresos de la Gestión	0	0
Impuestos	0	0
Cuotas y Aportaciones de Seguridad Social	0	0
Contribuciones de Mejoras	0	0
Derechos	0	0
Productos de Tipo Corriente ¹	0	0
Aprovechamientos de Tipo Corriente	0	0
Ingresos por Venta de Bienes y Servicios	0	0
Ingresos no Comprendidos en las Fracciones de la Ley de Ingresos Causados en Ejercicios Fiscales Anteriores Pendientes de Liquidación o Pago	0	0
Participaciones, Aportaciones, Transferencias, Asignaciones, Subsidios y Otras Ayudas	0	0
Participaciones y Aportaciones	0	0
Transferencia, Asignaciones, Subsidios y Otras ayudas	0	0
Otros Ingresos y Beneficios	1,447,334	0
Ingresos Financieros	1,432,334	0
Incremento por Variación de Inventarios	0	0
Disminución del Exceso de Estimaciones por Pérdida o Deterioro u Obsolescencia	0	0
Disminución del Exceso de Provisiones	0	0
Otros Ingresos y Beneficios Varios	15,000	0
Total de Ingresos y Otros Beneficios	1,447,334	0
GASTOS Y OTRAS PÉRDIDAS		
Gastos de Funcionamiento	474,056	0
Servicios Personales	304,310	0
Materiales y Suministros	0	0
Servicios Generales	169,746	0
Transferencia, Asignaciones, Subsidios y Otras Ayudas	0	0
Transferencias Internas y Asignaciones al Sector Público	0	0
Transferencias al Resto del Sector Público	0	0
Subsidios y Subvenciones	0	0
Ayudas Sociales	0	0
Pensiones y Jubilaciones	0	0
Transferencias a Fideicomisos, Mandatos y Contratos Análogos	0	0
Transferencias a la Seguridad Social	0	0
Donativos	0	0
Transferencias al Exterior	0	0
Participaciones y Aportaciones	0	0
Participaciones	0	0
Aportaciones	0	0
Convenios	0	0

Bajo protesta de decir verdad declaramos que los Estados Financieros y sus Notas son razonablemente correctos y responsabilidad del emisor


Ing. Ricardo Maldonado García
Director General del Fideicomiso La Gran Ciudad


Lic. Adrian Osvaldo Mota Martínez
Coordinador Operativo del Fideicomiso La Gran Ciudad


Lic. Daniel Luna Villanueva
Auxiliar Administrativo
Elaboró


Fideicomiso La Gran Ciudad
 Informe de Avance de Gestión Financiera
 Primer Trimestre 2018





FIDEICOMISO LA GRAN CIUDAD		
Estado de Actividades		
Del 01 de enero al 31 de marzo de 2018 y 2017		
(Pesos)		
Concepto	0	0
Intereses, Comisiones y Otros Gastos de la Deuda Pública		
Intereses de la Deuda Pública	0	0
Comisiones de la Deuda Pública	0	0
Gastos de la Deuda Pública	0	0
Costo por Coberturas	0	0
Apoyos Financieros	0	0
Otros Gastos y Pérdidas Extraordinarias	0	0
Estimaciones, Depreciaciones, Deterioros, Obsolescencia y Amortizaciones	599,962	0
Provisiones	599,962	0
Disminución de Inventarios	0	0
Aumento por Insuficiencia de Estimaciones por Pérdida o Deterioro y Obsolescencia	0	0
Aumento por Insuficiencia de Provisiones	0	0
Otros Gastos	0	0
Inversión Pública	0	0
Inversión Pública no Capitalizable	0	0
Total de Gastos y Otras Pérdidas	1,074,018	0
Resultados del Ejercicio (Ahorro/Desahorro)	373,316	0

**No se incluyen: Utilidades e Intereses. Por regla de presentación se revelan como Ingresos Financieros.*

Bajo protesta de decir verdad declaramos que los Estados Financieros y sus Notas son razonablemente correctos y responsabilidad del emisor


 Ing. Ricardo Maldonado García
 Director General del Fideicomiso La Gran Ciudad


 Lic. Adrián Osvaldo Mota Martínez
 Coordinador Operativo del Fideicomiso La Gran Ciudad


 Lic. Daniel Luna Villanueva
 Auxiliar Administrativo
 Elaboró

Fideicomiso La Gran Ciudad
Informe de Avance de Gestión Financiera
Primer Trimestre 2018



FIDEICOMISO LA GRAN CIUDAD					
Estado de Variación en la Hacienda Pública					
Del 01 de enero al 31 de marzo de 2018					
Concepto	Hacienda Pública / Patrimonio Contribuido	Hacienda Pública / Patrimonio Generado de Ejercicios Anteriores	Hacienda Pública / Patrimonio Generado del Ejercicio	Exceso o Insuficiencia en la Actualización de la Hacienda Pública / Patrimonio	Total
Hacienda Pública / Patrimonio Contribuido Neto de 2017-1	0	0	0	0	0
Aportaciones	0	0	0	0	0
Donaciones de Capital	0	0	0	0	0
Actualización de la Hacienda Pública/Patrimonio	0	0	0	0	0
Hacienda Pública / Patrimonio Generado Neto de 2017-1	0	0	121,162,882	0	121,162,882
Resultados del Ejercicio (Ahorro/Desahorro)	0	0	121,162,882	0	121,162,882
Resultados de Ejercicios Anteriores	0	0	0	0	0
Revalúos	0	0	0	0	0
Reservas	0	0	0	0	0
Rectificaciones de Resultados de Ejercicios Anteriores	0	0	0	0	0
Exceso o Insuficiencia en la Actualización de la Hacienda Pública / Patrimonio Neto de 2018-1	0	0	0	0	0
Resultado por Posición Monetaria	0	0	0	0	0
Resultado por Tenencia de Activos no Monetarios	0	0	0	0	0
Hacienda Pública / Patrimonio Neto Final de 2017-1	0	0	121,162,882	0	121,162,882
Cambios en la Hacienda Pública / Patrimonio Contribuido Neto de 2018	0	0	0	0	0
Aportaciones	0	0	0	0	0
Donaciones de Capital	0	0	0	0	0
Actualización de la Hacienda Pública/Patrimonio	0	0	0	0	0
Variaciones de la Hacienda Pública / Patrimonio Generado Neto de 2018	0	121,162,882	-120,789,567	0	373,316
Resultados del Ejercicio (Ahorro/Desahorro)	0	0	373,316	0	373,316
Resultados de Ejercicios Anteriores	0	121,162,882	-121,162,882	0	0
Revalúos	0	0	0	0	0
Reservas	0	0	0	0	0
Rectificaciones de Resultados de Ejercicios Anteriores	0	0	0	0	0
Cambios en el Exceso o Insuficiencia en la Actualización de la Hacienda Pública / Patrimonio Neto de 2018	0	0	0	0	0
Resultado por Posición Monetaria	0	0	0	0	0
Resultado por Tenencia de Activos no Monetarios	0	0	0	0	0
Hacienda Pública / Patrimonio Neto Final de 2018	0	121,162,882	373,316	0	121,536,198

Bajo protesta de decir verdad declaramos que los Estados Financieros y sus Notas son razonablemente correctos y responsabilidad del emisor

Ing. Ricardo Maldonado García
Director General del Fideicomiso La Gran Ciudad

Lic. Adrián Osvaldo Mota Martínez
Coordinador Operativo del Fideicomiso La Gran Ciudad

DANIEL LUNA V.
Lic. Daniel Luna Villanueva
Auxiliar Administrativo
Elaboró

Fideicomiso La Gran Ciudad
Informe de Avance de Gestión Financiera
Primer Trimestre 2018



FIDEICOMISO LA GRAN CIUDAD		
Estado de Cambios en la Situación Financiera		
Del 01 de enero al 31 de marzo de 2018		
(Pesos)		
Concepto	Origen	Aplicación
ACTIVO	599,962	164,600,882
Activo Circulante	0	118,710,816
Efectivo y Equivalentes	0	106,194,523
Derechos a Recibir Efectivo o Equivalentes	0	10,500
Derechos a Recibir Bienes o Servicios	0	12,505,793
Inventarios	0	0
Almacenes	0	0
Estimación por Pérdida o Deterioro de Activos Circulantes	0	0
Otros Activos Circulantes	0	0
Activo No Circulante	599,962	45,890,066
Inversiones Financieras a Largo Plazo	0	0
Derechos a Recibir Efectivo o Equivalentes a Largo Plazo	0	0
Bienes Inmuebles, Infraestructura y Construcciones en Proceso	0	5,892,601
Bienes Muebles	0	39,997,465
Activos Intangibles	0	0
Depreciación, Deterioro y Amortización Acumulada de Bienes	599,962	0
Activos Diferidos	0	0
Estimación por Pérdida o Deterioro de Activos no Circulantes	0	0
Otros Activos no Circulantes	0	0
PASIVO	42,464,722	0
Pasivo Circulante	42,464,722	0
Cuentas por Pagar a Corto Plazo	42,464,721.75	0
Documentos por Pagar a Corto Plazo	0	0
Porción a Corto Plazo de la Deuda Pública a Largo Plazo	0	0
Títulos y Valores a Corto Plazo	0	0
Pasivos Diferidos a Corto Plazo	0	0
Fondos y Bienes de Terceros en Garantía y/o Administración a Corto Plazo	0	0
Provisiones a Corto Plazo	0	0
Otros Pasivos a Corto Plazo	0	0

Bajo protesta de decir verdad declaramos que los Estados Financieros y sus Notas son razonablemente correctos y responsabilidad del emisor

Ing. Ricardo Maldonado García
Director General del Fideicomiso La Gran Ciudad

Lic. Adrián Osvaldo Mota Martínez
Coordinador Operativo del Fideicomiso La Gran Ciudad


Daniel Luna Villanueva
Auxiliar Administrativo
Elaboró


Fideicomiso La Gran Ciudad
Informe de Avance de Gestión Financiera
Primer Trimestre 2018




FIDEICOMISO LA GRAN CIUDAD		
Estado de Cambios en la Situación Financiera		
Del 01 de enero al 31 de marzo de 2018		
(Pesos)		
Concepto	Origen	Aplicación
Pasivo No Circulante		
Cuentas por Pagar a Largo Plazo	0	0
Documentos por Pagar a Largo Plazo	0	0
Deuda Pública a Largo Plazo	0	0
Pasivos Diferidos a Largo Plazo	0	0
Fondos y Bienes de Terceros en Garantía y/o en Administración a Largo Plazo	0	0
Provisiones a Largo Plazo	0	0
HACIENDA PÚBLICA/ PATRIMONIO	121,536,198	0
Hacienda Pública/Patrimonio Contribuido	0	0
Aportaciones	0	0
Donaciones de Capital	0	0
Actualización de la Hacienda Pública / Patrimonio	0	0
Hacienda Pública/Patrimonio Generado	121,536,198	0
Resultados del Ejercicio (Ahorro / Desahorro)	373,316	0
Resultados de Ejercicios Anteriores	121,162,882	0
Revalúos	0	0
Reservas	0	0
Rectificaciones de Resultados de Ejercicios Anteriores	0	0
Exceso o Insuficiencia en la Actualización de la Hacienda Pública/Patrimonio	0	0
Resultado por Posición Monetaria	0	0
Resultado por Tenencia de Activos no Monetarios	0	0
	493,802,646	493,802,646

Bajo protesta de decir verdad declaramos que los Estados Financieros y sus Notas son razonablemente correctos y responsabilidad del emisor


 Ing. Ricardo Maldonado García
 Director General del Fideicomiso La Gran Ciudad


 Lic. Adrián Osvaldo Mota Martínez
 Coordinador Operativo del Fideicomiso La Gran Ciudad



 Lic. Daniel Luna Villanueva
 Auxiliar Administrativo
 Elaboró


Fideicomiso La Gran Ciudad
Informe de Avance de Gestión Financiera
Primer Trimestre 2018




FIDEICOMISO LA GRAN CIUDAD Estado de Flujos de Efectivo Del 01 de enero al 31 de marzo de 2018 y 2017 (Pesos)		
Concepto	2018	2017
Flujos de Efectivo de las Actividades de Operación		
Origen	43,862,347	0
Impuestos	0	0
Cuotas y Aportaciones de Seguridad Social	0	0
Contribuciones de mejoras	0	0
Derechos	0	0
Productos de Tipo Corriente	0	0
Aprovechamientos de Tipo Corriente	0	0
Ingresos por Venta de Bienes y Servicios	0	0
Ingresos no Comprendidos en las Fracciones de la Ley de Ingresos Causados en Ejercicios Fiscales Anteriores Pendientes de Liquidación o Pago	0	0
Participaciones y Aportaciones	0	0
Transferencias, Asignaciones y Subsidios y Otras Ayudas	0	0
Otros Orígenes de Operación	43,862,347	0
Aplicación	12,940,641	0
Servicios Personales	278,715	0
Materiales y Suministros	0	0
Servicios Generales	145,632	0
Transferencias Internas y Asignaciones al Sector Público	0	0
Transferencias al resto del Sector Público	0	0
Subsidios y Subvenciones	0	0
Ayudas Sociales	0	0
Pensiones y Jubilaciones	0	0
Transferencias a Fideicomisos, Mandatos y Contratos Análogos	0	0
Transferencias a la Seguridad Social	0	0
Donativos	0	0
Transferencias al Exterior	0	0
Participaciones	0	0

Bajo protesta de decir verdad declaramos que los Estados Financieros y sus Notas son razonablemente correctos y responsabilidad del emisor


Ing. Ricardo Maldonado García
Director General del Fideicomiso La Gran Ciudad


Lic. Adrian Osvaldo Mota Martínez
Coordinador Operativo del Fideicomiso La Gran Ciudad



Lic. Daniel Luna Villanueva
Auxiliar Administrativo
Elaboró


Fideicomiso La Gran Ciudad
Informe de Avance de Gestión Financiera
Primer Trimestre 2018




FIDEICOMISO LA GRAN CIUDAD		
Estado de Flujos de Efectivo		
Del 01 de enero al 31 de marzo de 2018 y 2017		
(Pesos)		
Concepto	0	0
Aportaciones	0	0
Convenios	0	0
Otras Aplicaciones de Operación	12,516,293	0
Flujos Netos de Efectivo por Actividades de Operación	30,921,706	0
Flujos de Efectivo de las Actividades de Inversión		
Origen	0	0
Bienes Inmuebles, Infraestructura y Construcciones en Proceso	0	0
Bienes Muebles	0	0
Otros Orígenes de Inversión	0	0
Aplicación	45,890,066	0
Bienes Inmuebles, Infraestructura y Construcciones en Proceso	5,892,601	0
Bienes Muebles	39,997,465	0
Otras Aplicaciones de Inversión	0	0
Flujos Netos de Efectivo por Actividades de Inversión	-45,890,066	0
Flujo de Efectivo de las Actividades de Financiamiento		
Origen	0	0
Endeudamiento Neto	0	0
Interno	0	0
Externo	0	0
Otros Orígenes de Financiamiento	0	0
Aplicación	0	0
Servicios de la Deuda	0	0
Interno	0	0
Externo	0	0
Otras Aplicaciones de Financiamiento	0	0
Flujos netos de Efectivo por Actividades de Financiamiento	0	0
Incremento/Disminución Neta en el Efectivo y Equivalentes al Efectivo	-14,968,360	0
Efectivo y Equivalentes al Efectivo al Inicio del Ejercicio	121,162,882	0
Efectivo y Equivalentes al Efectivo al final del Ejercicio	106,194,523	0

Bajo protesta de decir verdad declaramos que los Estados Financieros y sus Notas son razonablemente correctos y responsabilidad del emisor.


Ing. Ricardo Maldonado García
Director General del Fideicomiso La Gran Ciudad


Lic. Adrian Osvaldo Mota Martínez
Coordinador Operativo del Fideicomiso La Gran Ciudad


Lic. Daniel Luna Villanueva
Auxiliar Administrativo
Elaboró



NOTAS A LOS ESTADOS FINANCIEROS

Con el propósito de dar cumplimiento a los artículos 46 y 49 de la Ley General de Contabilidad Gubernamental, el Fideicomiso La Gran Ciudad presenta las notas a los estados financieros, cuyos rubros así lo requieran, teniendo presente los postulados de revelación suficiente e importancia relativa con la finalidad, que la información sea de mayor utilidad para los usuarios.

A continuación se presentan los tres tipos de notas que acompañan a los estados, a saber:

- a) Notas de desglose;
- b) Notas de memoria (cuentas de orden), y
- c) Notas de gestión administrativa.

d) NOTAS DE DESGLOSE

I) NOTAS AL ESTADO DE SITUACIÓN FINANCIERA

Activo

Efectivo y Equivalentes

Al 31 de Marzo de 2018, la cuenta de Efectivo y Equivalentes está integrada como sigue:

NOMBRE DE LA CUENTA	SALDO AL 31/MAR/2018
Efectivo	0
Bancos/Tesorería	106,194,523
Bancos/Dependencias y Otros	0
Inversiones Temporales (Hasta 3 meses)	0
Fondos con Afectación Específica	0
Depósitos de Fondos de Terceros en Garantía y/o Administración	0
Otros Efectivos y Equivalentes	0
TOTAL	106,194,523

Derechos a recibir efectivo y equivalentes

Al 31 de marzo de 2018, El Fideicomiso presenta un saldo en el rubro Derechos recibir efectivo y equivalentes, como sigue:

NOMBRE DE LA CUENTA	SALDO AL 31/MAR/2018
Deudores por gastos por comprobar	10,500
TOTAL	10,500

Fideicomiso La Gran Ciudad
Informe de Avance de Gestión Financiera
Primer Trimestre 2018



Derechos a recibir bienes y servicios

Al 31 de marzo de 2018, el Fideicomiso La Gran Ciudad presenta en el rubro Derechos a recibir bienes y servicios el importe correspondiente al pago de anticipos entregados a Contratistas de Obra Pública.

NOMBRE DE LA CUENTA	SALDO AL 31/MAR/2018
Anticipo a proveedores por adquisiciones de bienes y a contratistas por obras	12,505,793
TOTAL	12,505,793

Bienes Muebles, Inmuebles e Intangibles

Al 31 de marzo de 2018, se presenta la integración de construcciones en proceso como sigue:

CONCEPTO	SALDO INICIAL AL 01/01/2018	ALTAS	BAJAS	SALDO FINAL AL 31/03/2018
Construcción y rehabilitación de parques	0	5,892,601	0	5,892,601
TOTAL	0	5,892,601	0	5,892,601

Por el periodo comprendido del 01 de enero al 31 de marzo de 2018, se registraron adquisiciones de bienes muebles por un monto de \$39,997,465, mismos que se detallan a continuación:

NOMBRE DE LA CUENTA	SALDO AL 31/MAR/2018
Otros equipos	39,997,465
TOTAL	39,997,465

No. INVENTARIO	DESCRIPCIÓN DEL BIEN	CANTIDAD	FECHA DE ADQUISICIÓN	COSTO DE ADQUISICIÓN	VIDA ÚTIL ESTIMADA
FGCBARXL95FCHB6HA02039120180001	BARREDORA VACIO DIRECTO CAPACIDAD TOLVA DESHECHO 5M3	1	22/01/2018	7,915,308	10
FGCBARXL95FCHB9HA02038420180002	BARREDORA VACIO DIRECTO CAPACIDAD TOLVA DESHECHO 5M5	1	22/01/2018	7,915,308	10
FGCBARXL95FCHC4GA02007320180003	BARREDORA VACIO DIRECTO CAPACIDAD TOLVA DESHECHO 5M4	1	22/01/2018	7,915,308	10
FGCBARHAKOCM160014910270949520180004	BARREDORA COMPACTA MULTIFUNCIONAL	1	22/01/2018	4,687,994	10
FGCRECOLECTOR001DL643120180005	RECOLECTOR DE BASURA POR SUCCION	1	22/01/2018	2,341,901	10
FGCBARJOHNSTONMOV765120180006	BARREDORA AUTOPROPULSABLE SUCCION AL VACIO ALTA VELOCIDAD MONTADA SOBRE CHASIS CABINA CONVENCIONAL MARCA INTERNACIONAL 4300 4*2 AÑO 2017	1	22/01/2018	9,221,645	10
	TOTAL			39,997,465	

El monto de la depreciación del primer trimestre de 2018, se calculó en base a las Reglas de Registro y Valoración de Patrimonio emitidas por el CONAC de la siguiente manera:

$$\text{Depreciación} = \frac{\text{Costo de adquisición del activo depreciable o amortizable} - \text{Valor de deshecho}}{\text{Vida útil}}$$

- Costo de adquisición: Es el monto pagado de efectivo o equivalentes por un activo o servicio al momento de su adquisición.
- Valor de desecho: Es la mejor estimación del valor que tendrá el activo en la fecha en la que dejará de ser útil para el ente público. Esta fecha es la del fin de su vida útil, o la del fin de su vida económica y si no se puede determinar es igual a cero.
- Vida útil de un activo: Es el período durante el que se espera utilizar el activo por parte del ente público.

Fideicomiso La Gran Ciudad
Informe de Avance de Gestión Financiera
Primer Trimestre 2018



A continuación se informa de manera agrupada por cuenta específica de activo, los saldos de bienes muebles y activos diferidos e intangibles, así como el monto de su depreciación o amortización acumulada, al 31 de marzo de 2018.

NOMBRE DE LA CUENTA	VALOR DE ADQUISICIÓN	DEPRECIACIÓN DEL EJERCICIO	DEPRECIACIÓN ACUMULADA	IMPORTE NETO	TASA DE DEPRECIACIÓN
Otros equipos	39,997,465	599,962	599,962	39,397,503	10%

Pasivo

Se presenta el resumen de los conceptos que integran las Cuentas por Pagar a Corto Plazo al 31 de Marzo de 2018:

NOMBRE DE LA CUENTA	SALDO AL 31/MAR/2018
Servicios Personales por Pagar a Corto Plazo	25,594
Deuda con Proveedores	40,081,863
Contratistas por Obras en Bienes de Dominio Público	2,259,236
Retenciones y Contribuciones por Pagar a Corto Plazo	98,029
TOTAL	42,464,722

II. Notas al Estado de Actividades

Otros Ingresos y Beneficios

NOMBRE DE LA CUENTA	SALDO AL 31/MAR/2018
Intereses Ganados de Valores, Créditos, Bonos y Otros	1,432,334
Otros Ingresos y Beneficios Varios	15,000
TOTAL	1,447,334

Gastos y Otras Pérdidas

La integración de los gastos de funcionamiento, transferencias, jubilaciones, pensiones, convenios, subsidios, otras ayudas, otros gastos y pérdidas extraordinarias acumulados al primer trimestre del año 2018, se informan a continuación:

CONCEPTO	IMPORTE	%
Remuneraciones al Personal de Carácter Transitorio	278,715	28%
Servicios Profesionales, Científicos, Técnicos y Otros Servicios	96,455	10%
Servicios Financieros, Bancarios y Comerciales	37,120	4%
Depreciación de Bienes Muebles	599,962	59%
TOTAL	1,012,253	100%



III) Notas al Estado de Variación en la Hacienda Pública

Hacienda Pública / Patrimonio Contribuido

Durante el periodo que se informa, el Fideicomiso no recibió aportación alguna del sector Público o Privado.

Hacienda Pública / Patrimonio Generado

A continuación se presenta la integración del Patrimonio generado durante el periodo que se informa:

CONCEPTO	IMPORTE
HACIENDA PÚBLICA/PATRIMONIO GENERADO DE EJERCICIOS ANTERIORES	121,162,882
RESULTADO DE EJERCICIOS ANTERIORES	121,162,882
REMANENTE DE EJERCICIOS ANTERIORES (2017)	121,162,882
REVALÚOS	0
RECTIFICACIONES DE RESULTADOS DE EJERCICIOS ANTERIORES	0
PATRIMONIO GENERADO DEL EJERCICIO	373,316
PATRIMONIO GENERADO ACUMULADO	121,536,198

IV) Notas al Estado de Flujos de Efectivo

Efectivo y equivalentes

1. A continuación se presenta el análisis de los saldos inicial y final que figuran en la cuenta de efectivo y equivalentes incluida en la parte final del Estado de Flujo de Efectivo:

CONCEPTO	31/MAR/2018	31/12/2017
Efectivo en Bancos	106,194,523	121,267,231
TOTAL	106,194,523	121,267,231

2. A la fecha de cierre del presente informe, se ha realizado adquisiciones de bienes muebles como sigue:

CONCEPTO	31/MAR/2018
Construcciones en Proceso	5,892,601
Bienes Muebles	39,997,465
TOTAL	45,890,066

3. Conciliación de los Flujos de Efectivo Netos de las Actividades de Operación y la cuenta de Ahorro/Desahorro antes de Rubros Extraordinarios:

Fideicomiso La Gran Ciudad
Informe de Avance de Gestión Financiera
Primer Trimestre 2018



CONCEPTO	31/MAR/2018
Ahorro/Desahorro antes de rubros Extraordinarios	373,316
Movimientos de Partidas (O rubros) que no representan una salida de efectivo	
Depreciación	599,962
Amortización	0
Partidas extraordinarias	0

V) Conciliación entre los ingresos presupuestarios y contables, así como entre los egresos presupuestarios y los gastos contables

FIDEICOMISO LA GRAN CIUDAD Conciliación entre los Ingresos Presupuestarios y Contables Del 01 de enero al 31 de marzo de 2018 (Cifras en pesos)		
1. Ingresos Presupuestarios		0
2. Más Ingresos contables no presupuestarios		1,447,334
Incremento por variación de inventarios		
Disminución del exceso de estimaciones por pérdida o deterioro u obsolescencia		
Disminución del exceso de provisiones		
Otros ingresos y beneficios varios	1,447,334	
Otros ingresos contables no presupuestarios		
3. Menos ingresos presupuestarios no contables		0
Productos de capital	0	
Aprovechamientos de capital	0	
Ingresos derivados de financiamientos	0	
Otros ingresos presupuestarios no contables	0	
4. Ingresos contables (4 = 1 + 2 - 3)		1,447,334

Fideicomiso La Gran Ciudad
Informe de Avance de Gestión Financiera
Primer Trimestre 2018



FIDEICOMISO LA GRAN CIUDAD Conciliación entre los Egresos Presupuestarios y los Gastos Contables Del 01 de enero al 31 de marzo de 2018		
1. Total de egresos (presupuestarios)		58,869,915
2. Menos egresos presupuestarios no contables		58,395,859
Mobiliario y equipo de administración	0	
Mobiliario y equipo educacional y recreativo	0	
Equipo e instrumental médico y de laboratorio	0	
Vehículos y equipo de transporte	0	
Equipo de defensa y seguridad	0	
Maquinaria, otros equipos y herramientas	39,997,465	
Activos biológicos	0	
Bienes inmuebles	0	
Activos intangibles	0	
Obra pública en bienes propios	0	
Acciones y participaciones de capital	0	
Compra de títulos y valores	0	
Inversiones en fideicomisos, mandatos y otros análogos	0	
Provisiones para contingencias y otras erogaciones especiales	0	
Amortización de la deuda pública	0	
Adeudos de ejercicios fiscales anteriores (ADEFAS)	0	
Otros Egresos Presupuestales No Contables	18,398,394	
3. Más gastos contables no presupuestales		599,962
Estimaciones, depreciaciones, deterioros, obsolescencia y amortizaciones	599,962	
Provisiones	0	
Disminución de inventarios	0	
Aumento por insuficiencia de estimaciones por pérdida o deterioro u obsolescencia	0	
Aumento por insuficiencia de provisiones	0	
Otros Gastos	0	
Otros ingresos presupuestarios no contables	0	
4. Total de Gasto Contable (4 = 1 - 2 + 3)		1,074,018

b) NOTAS DE MEMORIA (CUENTAS DE ORDEN)

A continuación se presentan los saldos de las cuentas de orden contables y presupuestales:



Cuentas de orden contables

No hay saldos en las cuentas de orden contables al 31 de Marzo de 2018

Cuentas de orden presupuestales

Cuentas de Ingresos

LEY DE INGRESOS	MONTO
LEY DE INGRESOS ESTIMADA	-110,000,000
LEY DE INGRESOS POR EJECUTAR	110,000,000
LEY DE INGRESOS MODIFICADA	0
LEY DE INGRESOS DEVENGADA	0
LEY DE INGRESOS RECAUDADA	0

Cuentas de egresos

PRESUPUESTO DE EGRESOS	MONTO
PRESUPUESTO DE EGRESOS APROBADO	-110,000,000
PRESUPUESTO DE EGRESOS POR EJERCER	5,551,951
PRESUPUESTO MODIFICADO	0
PRESUPUESTO DE EGRESOS COMPROMETIDO	104,448,049
PRESUPUESTO DE EGRESOS DEVENGADO	58,869,915
PRESUPUESTO DE EGRESOS EJERCIDO	57,421,686
PRESUPUESTO DE EGRESOS PAGADO	16,551,449

c) NOTAS DE GESTIÓN ADMINISTRATIVA

1. Introducción

El avance de gestión financiera correspondiente al Primer Trimestre del Ejercicio Fiscal 2018, ha sido elaborado en apego a las disposiciones establecidas en la Ley General de Contabilidad Gubernamental, La Ley de Disciplina Financiera, diversas normas emitidas por el Consejo Nacional de Armonización Contable y en base a las NIF aplicables.



La integración del presente informe financiero tiene la finalidad de ser presentado ante el Comité Técnico del Fideicomiso La Gran Ciudad, para posteriormente presentarse ante el R. Ayuntamiento del Municipio de Monterrey, Nuevo León, al H. Congreso del estado y a la población en general.

2. Panorama Económico y Financiero

Los ingresos que a la fecha ha recaudado el Fideicomiso, además de los que se devenguen y recauden durante el ejercicio fiscal 2018, dependerán directamente del Presupuesto de Egresos y de las condiciones económicas en las que se sitúe el Municipio de Monterrey.

3. Historia

Fecha de creación

El Ayuntamiento de Monterrey Nuevo León aprobó a la Administración Pública Municipal la celebración de un Contrato para constituir un fideicomiso público, según consta en el acta No. 39 de la sesión ordinaria de fecha 26 de diciembre de 2016, y publicado en el Periódico Oficial del Estado el 28 de Diciembre de ese mismo año, con el propósito de administrar y/o distribuir los recursos adicionales del impuesto predial derivados de la actualización de las tablas de valores unitarios de suelo y construcciones aprobados por el H. Congreso del Estado de Nuevo León, contrato formalizado en fecha 06 de marzo de 2017.

Principales cambios en su estructura

Al 31 de Marzo de 2018, el Fideicomiso no ha sufrido cambios en su estructura organizacional

4. Organización y Objeto Social

a. Objeto social y principal actividad

El objetivo principal del fideicomiso consiste en otorgar o transformar los servicios públicos que brinda actualmente el Municipio de Monterrey, Nuevo León, en servicios públicos de calidad y eficiencia, así como a apoyar cualquier tipo de acción o programa y al seguimiento de los mismos en relación con dicho objetivo.

b. Ejercicio fiscal

El presente Informe de Avance de Gestión Financiera comprende el periodo del 01 de Enero al 31 de Marzo de 2018.



c. Régimen jurídico

El régimen jurídico del Fideicomiso se forma de las disposiciones contenidas en:

- Constitución Política de los Estados Unidos Mexicanos
- Constitución Política del Estado Libre y Soberano de Nuevo León
- Ley General de Contabilidad Gubernamental
- Ley de Fiscalización Superior del Estado de Nuevo León
- Ley del Impuesto Sobre la Renta
- Ley de Disciplina Financiera de las Entidades Federativas y los Municipios
- Ley de Adquisiciones, Arrendamientos y Contratación de Servicios del Estado de Nuevo León
- Reglamento de Adquisiciones, Arrendamientos y Servicios del Gobierno Municipal de Monterrey
- Ley de Obras Públicas para el Estado y los Municipios de Nuevo León
- Ley de desarrollo Urbano del Estado de Nuevo León
- Demás leyes, reglamentos y disposiciones jurídicas aplicables.

d. Consideraciones fiscales

El fideicomiso tiene la obligación fiscal de retener y enterar los siguientes impuestos:

- Impuesto Sobre la Renta sobre Sueldos y Salarios
- Impuesto sobre la Renta por Asimilados a salarios
- Impuesto Sobre la Renta por Servicios Profesionales y honorarios

Además, está obligado a presentar la Declaración Informativa mensual de Proveedores.



e. Estructura Organizacional Básica

El Fideicomiso solo cuenta con una unidad administrativa: Administración.

5. Bases de Preparación de los Estados Financieros

a. Los estados financieros de la entidad se prepararon de conformidad con las siguientes disposiciones normativas que le son aplicables en su carácter de Ayuntamiento del Municipio de la Ciudad de Monterrey;

- Las disposiciones vigentes de la Ley General de Contabilidad Gubernamental.
- Lineamientos emitidos por el Consejo Nacional de Armonización Contable. (CONAC).
- Por los postulados básicos y por el Marco Conceptual de Contabilidad Gubernamental (MCCG).
- La Ley de Ingresos Municipal y Presupuesto de Egresos Municipal 2016.
- Ley de Disciplina Financiera de las Entidades Federativas y los Municipios
- Las Normas de Información Financiera.

b. La normatividad aplicada para el reconocimiento, valuación y revelación de los diferentes rubros de la información financiera, así como las bases de medición utilizadas para la elaboración de los estados financieros fue con base en el costo histórico principalmente.

c. Asimismo, los estados financieros han sido elaborados siguiendo los postulados básicos que se mencionan a continuación:

1. **Sustancia Económica.** Es el reconocimiento contable de las transacciones, transformaciones internas y otros eventos, que afectan económicamente al ente público y delimitan la operación del sistema de contabilidad gubernamental.
2. **Entes Públicos.** Los poderes Ejecutivo, Legislativo y Judicial de la Federación y de las entidades federativas; los entes autónomos de la Federación y de las entidades federativas; los ayuntamientos de los municipios; los órganos político-administrativos de las demarcaciones territoriales del Distrito Federal; y las entidades de la administración pública paraestatal, ya sean federales, estatales o municipales.
3. **Existencia Permanente.** La actividad del ente público se establece por tiempo indefinido, salvo disposición legal en la que se especifique lo contrario.



4. Revelación Suficiente. Los estados y la información financiera deben mostrar amplia y claramente la situación financiera y los resultados del ente público.
5. Importancia Relativa. La información debe mostrar los aspectos importantes de la entidad que fueron reconocidos contablemente.
6. Registro e Integración Presupuestaria. La información presupuestaria de los entes públicos se integra en la contabilidad en los mismos términos que se presentan en la Ley de Ingresos y en el Decreto del Presupuesto de Egresos, de acuerdo a la naturaleza económica que le corresponda. El registro presupuestario del ingreso y del egreso en los entes públicos se debe reflejar en la contabilidad, considerando sus efectos patrimoniales y su vinculación con las etapas presupuestarias correspondientes.
7. Devengo Contable. Los registros contables de los entes públicos se llevarán con base acumulativa. El ingreso devengado, es el momento contable que se realiza cuando existe jurídicamente el derecho de cobro de impuestos, derechos, productos, aprovechamientos y otros ingresos por parte de los entes públicos. Atendiendo a la norma de momentos contables de ingresos vigente a la fecha, el ingreso de los recursos fiscales se registra cuando se recaudan las contribuciones, considerando estos ingresos como auto determinables. El gasto devengado, es el momento contable que refleja el reconocimiento de una obligación de pago a favor de terceros por la recepción de conformidad de bienes, servicios y obra pública contratados; así como de las obligaciones que derivan de tratados, leyes, decretos, resoluciones y sentencias definitivas.
8. Valuación. Todos los eventos que afecten económicamente al ente público deben ser cuantificados en términos monetarios y se registrarán al costo histórico o al valor económico más objetivo registrándose en moneda nacional.
9. Dualidad Económica. El ente público debe reconocer en la contabilidad, la representación de las transacciones y algún otro evento que afecte su situación financiera, su composición por los recursos asignados para el logro de sus fines y por sus fuentes, conforme a los derechos y obligaciones.
10. Consistencia. Ante la existencia de operaciones similares en un ente público, debe corresponder un mismo tratamiento contable, el cual debe permanecer a través del tiempo, en tanto no cambie la esencia económica de las operaciones.

d. Normatividad supletoria:

La supletoriedad de las normas opera cuando existiendo una figura jurídica en un ordenamiento legal, ésta no se encuentra regulada en forma clara y precisa, sino que es necesario acudir a otro tipo de leyes para determinar sus particularidades. La referencia para el municipio para la determinación de los avances trimestrales de gestión y de cuenta pública se basa en los términos que la legislación lo establece; de esta manera, la supletoriedad se da en debida coherencia con la Ley General de Contabilidad Gubernamental en base:

- La Constitución Política de los Estados Unidos Mexicanos.
- Las disposiciones vigentes de la Ley General de Contabilidad Gubernamental.



- Lineamientos emitidos por el Consejo Nacional de Armonización Contable. (CONAC).
- La ley de Ingresos Municipal y Presupuesto de Egresos Municipal.
- Las Normas de Información Financiera.

6. Políticas de Contabilidad Significativas

a. Se informará sobre los cambios en políticas contables y corrección de errores junto con la revelación de los efectos que se tendrá en la información financiera del ente público, ya sea retrospectivos o prospectivos.

7. Reporte Analítico del Activo

El reporte analítico del activo se presenta en el numeral I, inciso g) del presente informe de Avance de Gestión Financiera.

FIDEICOMISO LA GRAN CIUDAD
TABLA ANALÍTICA DEL ACTIVO
AL 31 DE ENERO DE 2018

CONCEPTO	COSTO DE ADQUISICIÓN	DEPRECIACIÓN DEL EJERCICIO	DEPRECIACIÓN ACUMULADA	VIDA UTIL ESTIMADA (AÑOS)	TASA DE DEPRECIACIÓN	VALOR DE DESECHO
OTROS EQUIPOS	39,997,464.66	599,961.97	599,961.97	10	10.00%	10.00%
TOTAL	39,997,464.66	599,961.97	599,961.97			

Adicionalmente, se informa que no se han adquirido bienes inmuebles e intangibles al 31 de marzo de 2018.

8. Reporte de la Recaudación

A la fecha del presente reporte, el Fideicomiso ha recaudado los ingresos siguientes:

NOMBRE DE LA CUENTA	SALDO AL 31/MAR/2018
Intereses Ganados de Valores, Créditos, Bonos y Otros	1,432,334
Otros Ingresos y Beneficios Varios	15,000
TOTAL	1,447,334

9. Información sobre la Deuda y el Reporte Analítico de la Deuda

El estado analítico de la deuda se encuentra dentro del cuerpo del presente informe.



10. Calificaciones Otorgadas

El Fideicomiso no ha recibido calificación alguna por parte de ninguna Agencia Calificadora

11. Eventos posteriores al Cierre


No se realizaron movimientos posteriores al cierre para el periodo que se informa.

12. Responsabilidad sobre la Presentación Razonable de la Información Contable


"Bajo protesta de decir verdad declaramos que los Estados Financieros y sus notas, son razonablemente correctos y son responsabilidad del emisor".

11.11.18
11.11.18
11.11.18
11.11.18
11.11.18


ATENTAMENTE



Ing. Ricardo Maldonado García
Director General del Fideicomiso
La Gran Ciudad



Lic. Adrián Osvaldo Mota
Martínez
Coordinador Operativo del
Fideicomiso La Gran Ciudad



Lic. Daniel Luna Villanueva
Auxiliar Administrativo
Elaboró

Fideicomiso La Gran Ciudad
Informe de Avance de Gestión Financiera
Primer Trimestre 2018



FIDEICOMISO LA GRAN CIUDAD					
Estado Analítico del Activo					
Del 01 de enero al 31 de marzo de 2018					
(Pesos)					
Concepto	Saldo Inicial 1	Cargos del Periodo 2	Abonos del Periodo 3	Saldo Final 4=(1+2-3)	Variación del Periodo (4-1)
ACTIVO					
Activo Circulante					
1.1 Efectivo y Equivalentes	121,267,231	17,822,771	20,379,185	118,710,816	-2,556,414
1.1 Derechos a Recibir Efectivo o Equivalentes	121,267,231	3,538,697	18,611,405	106,194,523	-15,072,708
1.1 Derechos a Recibir Bienes o Servicios	0	10,500	0	10,500	10,500
1.1 Inventarios	0	14,273,573	1,767,780	12,505,793	12,505,793
1.1 Almacenes	0	0	0	0	0
1.1 Estimación por Pérdida o Deterioro de Activos Circulantes	0	0	0	0	0
1.1 Otros Activos Circulantes	0	0	0	0	0
Activo No Circulante					
1.2 Inversiones Financieras a Largo Plazo	0	45,890,066	599,962	45,290,104	45,290,104
1.2 Derechos a Recibir Efectivo o Equivalentes a Largo Plazo	0	0	0	0	0
1.2 Bienes Inmuebles, Infraestructura y Construcciones en Proceso	0	0	0	0	0
1.2 Bienes Muebles	0	5,892,601	0	5,892,601	5,892,601
1.2 Activos Intangibles	0	39,997,465	0	39,997,465	39,997,465
1.2 Depreciación, Deterioro y Amortización Acumulada de Bienes	0	0	0	0	0
1.2 Activos Diferidos	0	0	599,962	-599,962	-599,962
1.2 Estimación por Pérdida o Deterioro de Activos no Circulantes	0	0	0	0	0
1.2 Otros Activos no Circulantes	0	0	0	0	0
TOTAL DEL ACTIVO	121,267,231	63,712,837	20,979,147	164,000,920	42,733,689

Bajo protesta de decir verdad declaramos que los Estados Financieros y sus Notas son razonablemente correctos y responsabilidad del emisor

Ing. Ricardo Maldonado García
Director General del Fideicomiso La Gran Ciudad

Lic. Adrian Osvaldo Mota Martínez
Coordinador Operativo del Fideicomiso La Gran Ciudad

DANIEL LUNA VILLANUEVA
Lic. Daniel Luna Villanueva
Auxiliar Administrativo
Elaboró

Fideicomiso La Gran Ciudad
Informe de Avance de Gestión Financiera
Primer Trimestre 2018



FIDEICOMISO LA GRAN CIUDAD				
Estado Analítico de la Deuda y Otros Pasivos				
Del 01 de enero al 31 de marzo de 2018				
(Pesos)				
Denominación de las Deudas	Moneda de Contratación	Institución o País Acreedor	Saldo Inicial del Periodo	Saldo Final del Periodo
DEUDA PÚBLICA				
Corto Plazo				
Deuda Interna				
Instituciones de Crédito			0	0
Títulos y Valores			0	0
Arrendamientos Financieros			0	0
Deuda Externa				
Organismos Financieros Internacionales			0	0
Deuda Bilateral			0	0
Títulos y Valores			0	0
Arrendamientos Financieros			0	0
Subtotal a Corto Plazo			0	0
Largo Plazo				
Deuda Interna				
Instituciones de Crédito			0	0
Títulos y Valores			0	0
Arrendamientos Financieros			0	0
Deuda Externa				
Organismos Financieros Internacionales			0	0
Deuda Bilateral			0	0
Títulos y Valores			0	0
Arrendamientos Financieros			0	0
Subtotal a Largo Plazo			0	0
Otros Pasivos			0	42,464,722
Total de Deuda y Otros Pasivos			0	42,464,722

Bajo protesta de decir verdad declaramos que los Estados Financieros y sus Notas son razonablemente correctos y responsabilidad del emisor

Ing. Ricardo Maldonado García
Director General del Fideicomiso La Gran Ciudad

Lic. Adhán Osvaldo Mota Martínez
Coordinador Operativo del Fideicomiso La Gran Ciudad

Lic. Daniel Luna Villanueva
Auxiliar Administrativo
Elaboró



II. Información Presupuestaria de acuerdo a la Norma emitida por el Consejo Nacional de Armonización Contable (CONAC)

Fideicomiso La Gran Ciudad
Informe de Avance de Gestión Financiera
Primer Trimestre 2018



FIDEICOMISO LA GRAN CIUDAD						
Estado Analítico de Ingresos						
Del 01 de enero al 31 de marzo de 2018						
Rubro de Ingresos	Ingreso					Diferencia
	Estimado	Ampliaciones y Reducciones	Modificado	Devengado	Recaudado	
	(1)	(2)	(3= 1 + 2)	(4)	(5)	
						(6 = 5 - 1)
Impuestos	0	0	0	0	0	0
Cuotas y Aportaciones de Seguridad Social	0	0	0	0	0	0
Contribuciones de Mejoras	0	0	0	0	0	0
Derechos	0	0	0	0	0	0
Productos	0	0	0	0	0	0
Corriente	0	0	0	0	0	0
Capital	0	0	0	0	0	0
Aprovechamientos	0	0	0	0	0	0
Corriente	0	0	0	0	0	0
Capital	0	0	0	0	0	0
Ingresos por Ventas de Bienes y Servicios	0	0	0	0	0	0
Participaciones y Aportaciones	0	0	0	0	0	0
Transferencias, Asignaciones, Subsidios y Otras Ayudas	110,000,000	0	110,000,000	0	0	0
Ingresos Derivados de Financiamientos	0	0	0	0	0	0
Total	110,000,000	0	110,000,000	0	0	0
				Ingresos excedentes¹		0

¹Los ingresos excedentes se presentan para efectos de cumplimiento de la Ley General de Contabilidad Gubernamental y el importe reflejado debe ser siempre mayor a cero

Bajo protesta de decir verdad declaramos que los Estados Financieros y sus Notas son razonablemente correctos y responsabilidad del emisor

Ing. Ricardo Maldonado García
Director General del Fideicomiso La Gran Ciudad

Lic. Adrián Osvaldo Mota Martínez
Coordinador Operativo del Fideicomiso La Gran Ciudad

Lic. Daniel Luna Villanueva
Auxiliar Administrativo
Elaboró

Fideicomiso La Gran Ciudad
Informe de Avance de Gestión Financiera
Primer Trimestre 2018



FIDEICOMISO LA GRAN CIUDAD						
Estado Analítico de Ingresos						
Del 01 de enero al 31 de marzo de 2018						
Estado Analítico de Ingresos Por Fuente de Financiamiento	Ingreso					Diferencia
	Estimado	Ampliaciones y Reducciones	Modificado	Devengado	Recaudado	
	(1)	(2)	(3= 1 + 2)	(4)	(5)	
						(6 = 5 - 1)
Ingresos del Gobierno	110,000,000	0	110,000,000	0	0	0
Impuestos	0	0	0	0	0	0
Contribuciones de Mejoras	0	0	0	0	0	0
Derechos	0	0	0	0	0	0
Productos	0	0	0	0	0	0
Corriente	0	0	0	0	0	0
Capital	0	0	0	0	0	0
Aprovechamientos	0	0	0	0	0	0
Corriente	0	0	0	0	0	0
Capital	0	0	0	0	0	0
Participaciones y Aportaciones	0	0	0	0	0	0
Transferencias, Asignaciones, Subsidios y Otras	0	0	0	0	0	0
Ayudas	110,000,000	0	110,000,000	0	0	0
Ingresos de Organismos y Empresas	0	0	0	0	0	0
Cuotas y Aportaciones de Seguridad Social	0	0	0	0	0	0
Ingresos por Ventas de Bienes y Servicios	0	0	0	0	0	0
Transferencias, Asignaciones, Subsidios y Otras	0	0	0	0	0	0
Ingresos derivados de financiamiento	0	0	0	0	0	0
Ingresos Derivados de Financiamientos	0	0	0	0	0	0
Total	110,000,000	0	110,000,000	0	0	0
					Ingresos excedentes¹	0

¹Los ingresos excedentes se presentan para efectos de cumplimiento de la Ley General de Contabilidad Gubernamental y el importe reflejado debe ser siempre mayor a cero

Bajo protesta de decir verdad declaramos que los Estados Financieros y sus Notas son razonablemente correctos y responsabilidad del emisor

Ing. Ricardo Maldonado García
Director General del Fideicomiso La Gran Ciudad

Lic. Adrián Osvaldo Mota Martínez
Coordinador Operativo del Fideicomiso La Gran Ciudad

DANIEL LUNA VILLANUEVA
Lic. Daniel Luna Villanueva
Auxiliar Administrativo
Elaboró

Fideicomiso La Gran Ciudad
Informe de Avance de Gestión Financiera
Primer Trimestre 2018



FIDEICOMISO LA GRAN CIUDAD						
Estado Analítico del Ejercicio del Presupuesto de Egresos						
Clasificación Administrativa						
Del 01 de enero al 31 de marzo de 2018						
Concepto	Egresos					Subejercicio
	Aprobado	Ampliaciones/ (Reducciones)	Modificado	Devengado	Pagado	
	1	2	3 = (1+2)	4	5	
Fideicomiso La Gran Ciudad	110,000,000	0	110,000,000	58,869,915	16,551,449	51,130,085
Total del Gasto	110,000,000	0	110,000,000	58,869,915	16,551,449	51,130,085

DIRECTOR GENERAL DEL FIDEICOMISO LA GRAN CIUDAD						
Estado Analítico del Ejercicio del Presupuesto de Egresos						
Clasificación Administrativa						
Del 01 de enero al 31 de marzo de 2018						
Concepto	Egresos					Subejercicio
	Aprobado	Ampliaciones/ (Reducciones)	Modificado	Devengado	Pagado	
	1	2	3 = (1+2)	4	5	
Entidades Paraestatales y Fideicomisos No Empresariales y No Financieros	110,000,000	0	110,000,000	58,869,915	16,551,449	51,130,085
Instituciones Públicas de la Seguridad Social	0	0	0	0	0	0
Entidades Paraestatales Empresariales No Financieras con Participación Estatal Mayoritaria	0	0	0	0	0	0
Fideicomisos Empresariales No Financieros con Participación Estatal Mayoritaria	0	0	0	0	0	0
Entidades Paraestatales Empresariales Financieras Monetarias con Participación Estatal Mayoritaria	0	0	0	0	0	0
Entidades Paraestatales Empresariales Financieras No Monetarias con Participación Estatal Mayoritaria	0	0	0	0	0	0
Fideicomisos Financieros Públicos con Participación Estatal Mayoritaria	0	0	0	0	0	0
Total del Gasto	110,000,000	0	110,000,000	58,869,915	16,551,449	51,130,085

Bajo protesta de decir verdad declaramos que los Estados Financieros y sus Notas son razonablemente correctos y responsabilidad del emisor

Ing. Ricardo Maldonado García
Director General del Fideicomiso La Gran Ciudad

Lic. Adrian Osvaldo Mota Martínez
Coordinador Operativo del Fideicomiso La Gran Ciudad

Lic. Daniel Luna Villanueva
Auxiliar Administrativo
Elaboró

Fideicomiso La Gran Ciudad
 Informe de Avance de Gestión Financiera
 Primer Trimestre 2018



FIDEICOMISO LA GRAN CIUDAD						
Estado Analítico del Ejercicio del Presupuesto de Egresos						
Clasificación Económica (por Tipo de Gasto)						
Del 01 de enero al 31 de marzo de 2018						
Concepto	Egresos ¹					Subejercicio
	Aprobado	Ampliaciones/ (Reducciones)	Modificado	Devengado	Pagado	
	1	2	3 = (1 + 2)	4	5	
Gasto Corriente	69,900,000	0	69,900,000	18,872,450	16,551,449	51,027,550
Gasto de Capital	40,100,000	0	40,100,000	39,997,465	0	102,535
Amortización de la Deuda y Disminución de Pasivos	0	0	0	0	0	0
Pensiones y Jubilaciones	0	0	0	0	0	0
Participaciones	0	0	0	0	0	0
	110,000,000	0	110,000,000	58,869,915	16,551,449	51,130,085

Bajo protesta de decir verdad declaramos que los Estados Financieros y sus Notas son razonablemente correctos y responsabilidad del emisor

Ing. Ricardo Maldonado García
 Director General del Fideicomiso La Gran Ciudad

Lic. Adrián Osvaldo Mota Martínez
 Coordinador Operativo del Fideicomiso La Gran Ciudad

DANIEL LUNA VILLANUEVA
 Lic. Daniel Luna Villanueva
 Auxiliar Administrativo
 Elaboró

Fideicomiso La Gran Ciudad
Informe de Avance de Gestión Financiera
Primer Trimestre 2018



FIDEICOMISO LA GRAN CIUDAD						
Estado Analítico del Ejercicio del Presupuesto de Egresos						
Clasificación por Objeto del Gasto (Capítulo y Concepto)						
Del 01 de enero al 31 de marzo de 2018						
Concepto	Egresos					Subejercicio
	Aprobado	Ampliaciones/ (Reducciones)	Modificado	Devengado	Pagado	
	1	2	3 = (1 + 2)	4	5	6 = (3 - 4)
Servicios Personales	1,223,267	0	1,223,267	304,310	278,715	918,957
Remuneraciones al Personal de Carácter Permanente	0	0	0	0	0	0
Remuneraciones al Personal de Carácter Transitorio	1,114,862	0	1,114,862	278,715	278,715	836,146
Remuneraciones Adicionales y Especiales	108,405	0	108,405	25,594	0	82,811
Seguridad Social	0	0	0	0	0	0
Otras Prestaciones Sociales y Económicas	0	0	0	0	0	0
Previsiones	0	0	0	0	0	0
Pago de Estímulos a Servidores Públicos	0	0	0	0	0	0
Materiales y Suministros	2,071,000	0	2,071,000	0	0	2,071,000
Materiales de Administración, Emisión de Documentos y Artículos Oficiales	40,000	0	40,000	0	0	40,000
Alimentos y Utensilios	2,000	0	2,000	0	0	2,000
Materias Primas y Materiales de Producción y Comercialización	0	0	0	0	0	0
Materiales y Artículos de Construcción y de Reparación	0	0	0	0	0	0
Productos Químicos, Farmacéuticos y de Laboratorio	0	0	0	0	0	0
Combustibles, Lubricantes y Aditivos	25,000	0	25,000	0	0	25,000
Vestuario, Blancos, Prendas de Protección y Artículos Deportivos	2,000,000	0	2,000,000	0	0	2,000,000
Materiales y Suministros Para Seguridad	0	0	0	0	0	0
Herramientas, Refacciones y Accesorios Menores	4,000	0	4,000	0	0	4,000
Servicios Generales	1,116,457	0	1,116,457	169,746	133,575	946,711
Servicios Básicos	0	0	0	0	0	0
Servicios de Arrendamiento	2,000	0	2,000	0	0	2,000
Servicios Profesionales, Científicos, Técnicos y Otros Servicios	888,097	0	888,097	132,626	96,455	755,471
Servicios Financieros, Bancarios y Comerciales	141,360	0	141,360	37,120	37,120	104,240
Servicios de Instalación, Reparación, Mantenimiento y Conservación	0	0	0	0	0	0
Servicios de Comunicación Social y Publicidad	60,000	0	60,000	0	0	60,000
Servicios de Traslado y Viáticos	15,000	0	15,000	0	0	15,000
Servicios Oficiales	0	0	0	0	0	0
Otros Servicios Generales	10,000	0	10,000	0	0	10,000
Transferencias, Asignaciones, Subsidios y Otras Ayudas	0	0	0	0	0	0
Transferencias Internas y Asignaciones al Sector Público	0	0	0	0	0	0
Transferencias al Resto del Sector Público	0	0	0	0	0	0
Subsidios y Subvenciones	0	0	0	0	0	0
Ayudas Sociales	0	0	0	0	0	0
Pensiones y Jubilaciones	0	0	0	0	0	0
Transferencias a Fideicomisos, Mandatos y Otros Análogos	0	0	0	0	0	0
Transferencias a la Seguridad Social	0	0	0	0	0	0
Donativos	0	0	0	0	0	0
Transferencias al Exterior	0	0	0	0	0	0

Bajo protesta de decir verdad declaramos que los Estados Financieros y sus Notas son razonablemente correctos y responsabilidad del emisor

Ing. Ricardo Maldonado García
Director General del Fideicomiso La Gran Ciudad

Lic. Adrián Osvaldo Mota Martínez
Coordinador Operativo del Fideicomiso La Gran Ciudad

DANIEL LUNA
Lic. Daniel Luna Villanueva
Auxiliar Administrativo
Elaboró

Fideicomiso La Gran Ciudad
Informe de Avance de Gestión Financiera
Primer Trimestre 2018



FIDEICOMISO LA GRAN CIUDAD						
Estado Analítico del Ejercicio del Presupuesto de Egresos						
Clasificación por Objeto del Gasto (Capítulo y Concepto)						
Del 01 de enero al 31 de marzo de 2018						
Concepto	Egresos					
	Aprobado	Ampliaciones/ (Reducciones)	Modificado	Devengado	Pagado	Subejercicio
	1	2	3 = (1 + 2)	4	5	6 = (3 - 4)
Bienes Muebles, Inmuebles e Intangibles	40,100,000	0	40,100,000	39,997,465	0	102,535
Mobiliario y Equipo de Administración	50,000	0	50,000	0	0	50,000
Mobiliario y Equipo Educativo y Recreativo	0	0	0	0	0	0
Equipo e Instrumental Médico y de Laboratorio	0	0	0	0	0	0
Vehículos y Equipo de Transporte	0	0	0	0	0	0
Equipo de Defensa y Seguridad	0	0	0	0	0	0
Maquinaria, Otros Equipos y Herramientas	0	0	0	0	0	0
Activos Biológicos	40,000,000	0	40,000,000	39,997,465	0	2,535
Bienes Inmuebles	0	0	0	0	0	0
Activos Intangibles	0	0	0	0	0	0
Inversión Pública	50,000	0	50,000	0	0	50,000
Obra Pública en Bienes de Dominio Público	65,416,935	0	65,416,935	18,398,394	16,139,158	47,018,541
Obra Pública en Bienes Propios	65,416,935	0	65,416,935	18,398,394	16,139,158	47,018,541
Proyectos Productivos y Acciones de Fomento	0	0	0	0	0	0
Inversiones Financieras y Otras Provisiones	0	0	0	0	0	0
Inversiones Para el Fomento de Actividades Productivas	0	0	0	0	0	0
Acciones y Participaciones de Capital	0	0	0	0	0	0
Compra de Títulos y Valores	0	0	0	0	0	0
Concesión de Préstamos	0	0	0	0	0	0
Inversiones en Fideicomisos, Mandatos y Otros Análogos	0	0	0	0	0	0
Otras Inversiones Financieras	0	0	0	0	0	0
Provisiones para Contingencias y Otras Erogaciones Especiales	0	0	0	0	0	0
Participaciones y Aportaciones	0	0	0	0	0	0
Participaciones	0	0	0	0	0	0
Aportaciones	0	0	0	0	0	0
Convenios	0	0	0	0	0	0
Deuda Pública	72,341	0	72,341	0	0	72,341
Amortización de la Deuda Pública	0	0	0	0	0	0
Intereses de la Deuda Pública	0	0	0	0	0	0
Comisiones de la Deuda Pública	0	0	0	0	0	0
Gastos de la Deuda Pública	0	0	0	0	0	0
Costo por Coberturas	0	0	0	0	0	0
Apoyos Financieros	0	0	0	0	0	0
Adeudos de Ejercicios Fiscales Anteriores (Adefas)	0	0	0	0	0	0
Total del Gasto	72,341	0	72,341	0	0	72,341
	110,000,000	0	110,000,000	58,869,915	16,551,449	51,130,085

Bajo protesta de decir verdad declaramos que los Estados Financieros y sus Notas son razonablemente correctos y responsabilidad del emisor

Ing. Ricardo Maldonado García
Director General del Fideicomiso La Gran Ciudad

Lic. Adrián Osvaldo Mota Martínez
Coordinador Operativo del Fideicomiso La Gran Ciudad

DANIEL LUNA V.
Lic. Daniel Luna Villanueva
Auxiliar Administrativo
Elaboró

Fideicomiso La Gran Ciudad
Informe de Avance de Gestión Financiera
Primer Trimestre 2018



FIDEICOMISO LA GRAN CIUDAD Gasto por Categoría Programática Del 01 de enero al 31 de marzo de 2018						
Concepto	Egresos					Subejercicio
	Aprobado	Ampliaciones/ (Reducciones)	Modificado	Devengado	Pagado	
	1	2	3 = (1 + 2)	4	5	6 = (3 - 4)
Programas	110,000,000	0	110,000,000	58,869,915	16,551,449	51,130,085
Subsidios: Sector Social y Privado o Entidades Federativas y Municipios	0	0	0	0	0	0
Sujetos a Reglas de Operación	0	0	0	0	0	0
Otros Subsidios	0	0	0	0	0	0
Desempeño de las Funciones	110,000,000	0	110,000,000	58,869,915	16,551,449	51,130,085
Prestación de Servicios Públicos	110,000,000	0	110,000,000	58,869,915	16,551,449	51,130,085
Provisión de Bienes Públicos	0	0	0	0	0	0
Planeación, seguimiento y evaluación de políticas públicas	0	0	0	0	0	0
Promoción y fomento	0	0	0	0	0	0
Regulación y supervisión	0	0	0	0	0	0
Funciones de las Fuerzas Armadas (Únicamente Gobierno Federal)	0	0	0	0	0	0
Específicos	0	0	0	0	0	0
Proyectos de Inversión	0	0	0	0	0	0
Administrativos y de Apoyo	0	0	0	0	0	0
Apoyo al proceso presupuestario y para mejorar la eficiencia institucional	0	0	0	0	0	0
Apoyo a la función pública y al mejoramiento de la gestión	0	0	0	0	0	0
Operaciones ajenas	0	0	0	0	0	0
Compromisos	0	0	0	0	0	0
Obligaciones de cumplimiento de resolución jurisdiccional	0	0	0	0	0	0
Desastres Naturales	0	0	0	0	0	0
Obligaciones	0	0	0	0	0	0
Pensiones y jubilaciones	0	0	0	0	0	0
Aportaciones a la seguridad social	0	0	0	0	0	0
Aportaciones a fondos de estabilización	0	0	0	0	0	0
Aportaciones a fondos de inversión y reestructura de pensiones	0	0	0	0	0	0
Programas de Gasto Federalizado (Gobierno Federal)	0	0	0	0	0	0
Gasto Federalizado	0	0	0	0	0	0
Participaciones a entidades federativas y municipios	0	0	0	0	0	0
Costo financiero, deuda o apoyos a deudores y ahorradores de la banca	0	0	0	0	0	0
Adeudos de ejercicios fiscales anteriores	0	0	0	0	0	0
Total del Gasto	110,000,000	0	110,000,000	58,869,915	16,551,449	51,130,085

Bajo protesta de decir verdad declaramos que los Estados Financieros y sus Notas son razonablemente correctos y responsabilidad del emisor

Ing. Ricardo Maldonado García
Director General del Fideicomiso La Gran Ciudad

Lic. Adrián Osvaldo Mota Martínez
Coordinador Operativo del Fideicomiso La Gran Ciudad

DANIEL LUNA
Lic. Daniel Luna Villanueva
Auxiliar Administrativo
Elaboró

Fideicomiso La Gran Ciudad
Informe de Avance de Gestión Financiera
Primer Trimestre 2018



FIDEICOMISO LA GRAN CIUDAD						
Estado Analítico del Ejercicio del Presupuesto de Egresos						
Clasificación Funcional (Finalidad y Función)						
Del 01 de enero al 31 de marzo de 2018						
Concepto	Egresos					Subejercicio
	Aprobado	Ampliaciones/ (Reducciones)	Modificado	Devengado	Pagado	
	1	2	3 = (1 + 2)	4	5	
Gobierno	0	0	0	0	0	0
Legislación	0	0	0	0	0	0
Justicia	0	0	0	0	0	0
Coordinación de la Política de Gobierno	0	0	0	0	0	0
Relaciones Exteriores	0	0	0	0	0	0
Asuntos Financieros y Hacendarios	0	0	0	0	0	0
Seguridad Nacional	0	0	0	0	0	0
Asuntos de Orden Público y de Seguridad Interior	0	0	0	0	0	0
Otros Servicios Generales	0	0	0	0	0	0
Desarrollo Social	110,000,000	0	110,000,000	58,869,915	16,551,449	51,130,085
Protección Ambiental	0	0	0	0	0	0
Vivienda y Servicios a la Comunidad	110,000,000	0	110,000,000	58,869,915	16,551,449	51,130,085
Salud	0	0	0	0	0	0
Recreación, Cultura y Otras Manifestaciones Sociales	0	0	0	0	0	0
Educación	0	0	0	0	0	0
Protección Social	0	0	0	0	0	0
Otros Asuntos Sociales	0	0	0	0	0	0
Desarrollo Económico	0	0	0	0	0	0
Asuntos Económicos, Comerciales y Laborales en General	0	0	0	0	0	0
Agropecuaria, Silvicultura, Pesca y Caza	0	0	0	0	0	0
Combustibles y Energía	0	0	0	0	0	0
Minería, Manufacturas y Construcción	0	0	0	0	0	0
Transporte	0	0	0	0	0	0
Comunicaciones	0	0	0	0	0	0
Turismo	0	0	0	0	0	0
Ciencia, Tecnología e Innovación	0	0	0	0	0	0
Otras Industrias y Otros Asuntos Económicos	0	0	0	0	0	0
Otras no Clasificadas en Funciones Anteriores	0	0	0	0	0	0
Transacciones de la Deuda Pública / Costo Financiero de la Deuda	0	0	0	0	0	0
Transferencias, Participaciones y Aportaciones entre Diferentes Niveles y Ordenes de Gobierno	0	0	0	0	0	0
Saneamiento del Sistema Financiero	0	0	0	0	0	0
Adeudos de Ejercicios Fiscales Anteriores	0	0	0	0	0	0
Total del Gasto	110,000,000	0	110,000,000	58,869,915	16,551,449	51,130,085

Bajo protesta de decir verdad declaramos que los Estados Financieros y sus Notas son razonablemente correctos y responsabilidad del emisor

Ing. Ricardo Maldonado García
Director General del Fideicomiso La Gran Ciudad

Lic. Adrián Osvaldo Mota Martínez
Coordinador Operativo del Fideicomiso La Gran Ciudad

DANIEL LUNA VILLANUEVA
Lic. Daniel Luna Villanueva
Auxiliar Administrativo
Elaboró



III. Anexos

Artículo 27 de la Ley de
muebles e inmuebles
Los inmuebles
muebles
muebles



a) Integración de bienes inmuebles, muebles e intangibles al 31 de Marzo de 2018

Artículo 23 de la Ley General de Contabilidad Gubernamental.- Los entes públicos deberán registrar en su contabilidad los bienes muebles e inmuebles siguientes:

- I. Los inmuebles destinados a un servicio público conforme a la normativa aplicable; excepto los considerados como monumentos arqueológicos, artísticos o históricos conforme a la Ley de la materia;
- II. Mobiliario y equipo, incluido el de cómputo, vehículos y demás bienes muebles al servicio de los entes públicos, y
- III. Cualesquiera otros bienes muebles e inmuebles que el consejo determine que deban registrarse.

Asimismo, en la cuenta pública incluirán la relación de los bienes que componen su patrimonio conforme a los formatos electrónicos que apruebe el consejo.

Fideicomiso La Gran Ciudad
 Informe de Avance de Gestión Financiera
 Primer Trimestre 2018



FIDEICOMISO LA GRAN CIUDAD

INVENTARIO DE BIENES MUEBLES

AL 31 DE MARZO DE 2018

No. INVENTARIO	DESCRIPCION DEL BIEN	CANTIDAD	FECHA DE ADQUISICIÓN	COSTO DE ADQUISICIÓN	VIDA UTIL ESTIMADA
FGCBARXL95FCHB6HA02039120180001	BARREDORA VACIO DIRECTO CAPACIDAD TOLVA DESHECHO 5M3	1	22/01/2018	7,915,308.16	10
FGCBARXL95FCHB9HA02038420180002	BARREDORA VACIO DIRECTO CAPACIDAD TOLVA DESHECHO 5M5	1	22/01/2018	7,915,308.16	10
FGCBARXL95FCHC4GA02007320180003	BARREDORA VACIO DIRECTO CAPACIDAD TOLVA DESHECHO 5M4	1	22/01/2018	7,915,308.16	10
FGCBARHAKOCM160014910270949520180004	BARREDORA COMPACTA MULTIFUNCIONAL	1	22/01/2018	4,687,994.34	10
FGCRECOLECTOR001DL643120180005	RECOLECTOR DE BASURA POR SUCCION	1	22/01/2018	2,341,900.80	10
FGCBARJOHNSTONMOVT65120180006	BARREDORA AUTOPROPULSABLE SUCCION AL VACIO ALTA VELOCIDAD MONTADA SOBRE CHASIS CABINA CONVENCIONAL MARCA INTERNACIONAL 4300 4*2 AÑO 2017	1	22/01/2018	9,221,645.04	10



b) Formatos de la Ley de Disciplina Financiera

Fideicomiso La Gran Ciudad
Informe de Avance de Gestión Financiera
Primer Trimestre 2018



FIDEICOMISO LA GRAN CIUDAD					
Estado de Situación Financiera Detallado - LDF					
Al 31 de Marzo de 2018 y 2017					
Concepto (c)	31 de Marzo de 2018	31 de Marzo de 2017	Concepto (c)	31 de Marzo de 2018	31 de Marzo de 2017
ACTIVO			PASIVO		
Activo Circulante			Pasivo Circulante		
a. Efectivo y Equivalentes (a=a1+a2+a3+a4+a5+a6+a7)	106,194,523	0	a. Cuentas por Pagar a Corto Plazo (a=a1+a2+a3+a4+a5+a6+a7+a8+a9)	42,464,722	0
a1) Efectivo	0	0	a1) Servicios Personales por Pagar a Corto Plazo	25,594	0
a2) Bancos/Tesorería	106,194,523	0	a2) Proveedores por Pagar a Corto Plazo	40,081,863	0
a3) Bancos/Dependencias y Otros	0	0	a3) Contratistas por Obras Públicas por Pagar a Corto Plazo	2,259,236	0
a4) Inversiones Temporales (Hasta 3 meses)	0	0	a4) Participaciones y Aportaciones por Pagar a Corto Plazo	0	0
a5) Fondos con Afectación Específica	0	0	a5) Transferencias Otorgadas por Pagar a Corto Plazo	0	0
a6) Depósitos de Fondos de Terceros en Garantía y/o Administración	0	0	a6) Intereses, Comisiones y Otros Gastos de la Deuda Pública por Pagar a Corto Plazo	0	0
a7) Otros Efectivos y Equivalentes	0	0	a7) Retenciones y Contribuciones por Pagar a Corto Plazo	98,029	0
b. Derechos a Recibir Efectivo o Equivalentes (b=b1+b2+b3+b4+b5+b6+b7)	10,500	0	a8) Devoluciones de la Ley de Ingresos por Pagar a Corto Plazo	0	0
b1) Inversiones Financieras de Corto Plazo	0	0	a9) Otras Cuentas por Pagar a Corto Plazo	0	0
b2) Cuentas por Cobrar a Corto Plazo	0	0	b. Documentos por Pagar a Corto Plazo (b=b1+b2+b3)	0	0
b3) Deudores Diversos por Cobrar a Corto Plazo	10,500	0	b1) Documentos Comerciales por Pagar a Corto Plazo	0	0
b4) Ingresos por Recuperar a Corto Plazo	0	0	b2) Documentos con Contratistas por Obras Públicas por Pagar a Corto Plazo	0	0
b5) Deudores por Anticipos de la Tesorería a Corto Plazo	0	0	b3) Otros Documentos por Pagar a Corto Plazo	0	0
b6) Préstamos Otorgados a Corto Plazo	0	0	c. Porción a Corto Plazo de la Deuda Pública a Largo Plazo (c=c1+c2)	0	0
b7) Otros Derechos a Recibir Efectivo o Equivalentes a Corto Plazo	0	0	c1) Porción a Corto Plazo de la Deuda Pública	0	0
c. Derechos a Recibir Bienes o Servicios (c=c1+c2+c3+c4+c5)	12,505,793	0	c2) Porción a Corto Plazo de Arrendamiento Financiero	0	0
c1) Anticipo a Proveedores por Adquisición de Bienes y Prestación de Servicios a Corto Plazo	0	0	d. Títulos y Valores a Corto Plazo	0	0
c2) Anticipo a Proveedores por Adquisición de Bienes Inmuebles y Muebles a Corto Plazo	0	0	e. Pasivos Diferidos a Corto Plazo (e=e1+e2+e3)	0	0
c3) Anticipo a Proveedores por Adquisición de Bienes Intangibles a Corto Plazo	0	0	e1) Ingresos Cobrados por Adelantado a Corto Plazo	0	0
c4) Anticipo a Contratistas por Obras Públicas a Corto Plazo	12,505,793	0	e2) Intereses Cobrados por Adelantado a Corto Plazo	0	0
c5) Otros Derechos a Recibir Bienes o Servicios a Corto Plazo	0	0	e3) Otros Pasivos Diferidos a Corto Plazo	0	0
d. Inventarios (d=d1+d2+d3+d4+d5)	0	0	f. Fondos y Bienes de Terceros en Garantía y/o Administración a Corto Plazo (f=f1+f2+f3+f4+f5+f6)	0	0
d1) Inventario de Mercancías para Venta	0	0	f1) Fondos en Garantía a Corto Plazo	0	0
d2) Inventario de Mercancías Terminadas	0	0	f2) Fondos en Administración a Corto Plazo	0	0
d3) Inventario de Mercancías en Proceso de Elaboración	0	0	f3) Fondos Contingentes a Corto Plazo	0	0
d4) Inventario de Materias Primas, Materiales y Suministros para Producción	0	0	f4) Fondos de Fideicomisos, Mandatos y Contratos Análogos a Corto Plazo	0	0
d5) Bienes en Tránsito	0	0	f5) Otros Fondos de Terceros en Garantía y/o Administración a Corto Plazo	0	0
e. Almacenes	0	0	f6) Valores y Bienes en Garantía a Corto Plazo	0	0
f. Estimación por Pérdida o Deterioro de Activos Circulantes (f=f1+f2)	0	0	g. Provisiones a Corto Plazo (g=g1+g2+g3)	0	0
f1) Estimaciones para Cuentas Incobrables por Derechos a Recibir Efectivo o Equivalentes	0	0	g1) Provisión para Demandas y Juicios a Corto Plazo	0	0
f2) Estimación por Deterioro de Inventarios	0	0	g2) Provisión para Contingencias a Corto Plazo	0	0

Fideicomiso La Gran Ciudad
Informe de Avance de Gestión Financiera
Primer Trimestre 2018



FIDEICOMISO LA GRAN CIUDAD					
Estado de Situación Financiera Detallado - LDF					
Al 31 de Marzo de 2018 y 2017					
Concepto (c)	31 de Marzo de 2018	31 de Marzo de 2017	Concepto (c)	31 de Marzo de 2018	31 de Marzo de 2017
g. Otros Activos Circulantes (g=g1+g2+g3+g4)	0	0	g3) Otras Provisiones a Corto Plazo	0	0
g1) Valores en Garantía	0	0	h. Otros Pasivos a Corto Plazo (h=h1+h2+h3)	0	0
g2) Bienes en Garantía (excluye depósitos de fondos)	0	0	h1) Ingresos por Clasificar	0	0
g3) Bienes Derivados de Embargos, Decomisos, Aseguramientos y Dación en Pago	0	0	h2) Recaudación por Participar	0	0
g4) Adquisición con Fondos de Terceros	0	0	h3) Otros Pasivos Circulantes	0	0
IA. Total de Activos Circulantes (IA = a + b + c + d + e + f + g)	118,710,815	0	IIA. Total de Pasivos Circulantes (IIA = a + b + c + d + e + f + g + h)	42,464,722	0
Activo No Circulante			Pasivo No Circulante		
a. Inversiones Financieras a Largo Plazo	0	0	a. Cuentas por Pagar a Largo Plazo	0	0
b. Derechos a Recibir Efectivo o Equivalentes a Largo Plazo	0	0	b. Documentos por Pagar a Largo Plazo	0	0
c. Bienes Inmuebles, Infraestructura y Construcciones en Proceso	5,892,601	0	c. Deuda Pública a Largo Plazo	0	0
d. Bienes Muebles	39,997,465	0	d. Pasivos Diferidos a Largo Plazo	0	0
e. Activos Intangibles	0	0	e. Fondos y Bienes de Terceros en Garantía y/o en Administración a Largo Plazo	0	0
f. Depreciación, Deterioro y Amortización Acumulada de Bienes	-589,962	0	f. Provisiones a Largo Plazo	0	0
g. Activos Diferidos	0	0	IIIB. Total de Pasivos No Circulantes (IIIB = a + b + c + d + e + f)	0	0
h. Estimación por Pérdida o Deterioro de Activos no Circulantes	0	0	II. Total del Pasivo (II = IIA + IIIB)	42,464,722	0
i. Otros Activos no Circulantes	0	0	HACIENDA PÚBLICA/PATRIMONIO		
IB. Total de Activos No Circulantes (IB = a + b + c + d + e + f + g + h + i)	45,290,104	0	IIIA. Hacienda Pública/Patrimonio Contribuido (IIIA = a + b + c)	0	0
I. Total del Activo (I = IA + IB)	164,000,920	0	a. Aportaciones	0	0
			b. Donaciones de Capital	0	0
			c. Actualización de la Hacienda Pública/Patrimonio	0	0
			IIIB. Hacienda Pública/Patrimonio Generado (IIIB = a + b + c + d + e)	12,1536,198	0
			a. Resultados del Ejercicio (Ahorro/ Desahorro)	373,316	0
			b. Resultados de Ejercicios Anteriores	12,152,882	0
			c. Revalúos	0	0
			d. Reservas	0	0
			e. Rectificaciones de Resultados de Ejercicios Anteriores	0	0

Fideicomiso La Gran Ciudad
Informe de Avance de Gestión Financiera
Primer Trimestre 2018



FIDEICOMISO LA GRAN CIUDAD					
Estado de Situación Financiera Detallado - LDF					
Al 31 de Marzo de 2018 y 2017					
Concepto (c)	31 de Marzo de 2018	31 de Marzo de 2017	Concepto (c)	31 de Marzo de 2018	31 de Marzo de 2017
			IIIC. Exceso o Insuficiencia en la Actualización de la Hacienda Pública/Patrimonio (IIIC=a+b)	0	0
			a. Resultado por Posición Monetaria	0	0
			b. Resultado por Tenencia de Activos no Monetarios	0	0
			III. Total Hacienda Pública/Patrimonio (III = IIIA + IIIB + IIIC)	12,536,98	0
			IV. Total del Pasivo y Hacienda Pública/Patrimonio (IV = II + III)	134,000,920	0

Fideicomiso La Gran Ciudad
Informe de Avance de Gestión Financiera
Primer Trimestre 2018



FIDEICOMISO LA GRAN CIUDAD							
Informe Analítico de la Deuda Pública y Otros Pasivos - LDF							
Del 01 de Enero al 31 de Marzo de 2018 (b)							
Denominación de la Deuda Pública y Otros Pasivos (c)	Saldo al 31 de diciembre de 2017 (d)	Disposiciones del Periodo (e)	Amortizaciones del Periodo (f)	Revaluaciones, Reclasificaciones y Otros Ajustes (g)	Saldo Final del Periodo h=d+e-f+g	Pago de Intereses del Periodo (i)	Pago de Comisiones y demás costos asociados durante el Periodo (j)
1. Deuda Pública (1=A+B)	0	0	0	0	0	0	0
A. Corto Plazo (A=a1+a2+a3)	0	0	0	0	0	0	0
a1) Instituciones de Crédito	0	0	0	0	0	0	0
a2) Títulos y Valores	0	0	0	0	0	0	0
a3) Arrendamientos Financieros	0	0	0	0	0	0	0
B. Largo Plazo (B=b1+b2+b3)	0	0	0	0	0	0	0
b1) Instituciones de Crédito	0	0	0	0	0	0	0
b2) Títulos y Valores	0	0	0	0	0	0	0
b3) Arrendamientos Financieros	0	0	0	0	0	0	0
2. Otros Pasivos	0	0	0	0	42,464,722	0	0
3. Total de la Deuda Pública y Otros Pasivos (3=1+2)	0	0	0	0	42,464,722	0	0
4. Deuda Contingente 1 (Informativo)	0	0	0	0	0	0	0
A. Deuda Contingente 1	0	0	0	0	0	0	0
B. Deuda Contingente 2	0	0	0	0	0	0	0
C. Deuda Contingente XX	0	0	0	0	0	0	0
5. Valor de Instrumentos Bono Cupón Cero 2 (Informativo)	0	0	0	0	0	0	0
A. Instrumento Bono Cupón Cero 1	0	0	0	0	0	0	0
B. Instrumento Bono Cupón Cero 2	0	0	0	0	0	0	0
C. Instrumento Bono Cupón Cero XX	0	0	0	0	0	0	0

1. Se refiere a cualquier Financiamiento sin fuente o garantía de pago definida, que sea asumida de manera solidaria o subsidiaria por las Entidades Federativas con sus Municipios, organismos descentralizados y empresas de participación estatal mayoritaria y fideicomisos, locales o municipales, y por los Municipios con sus respectivos organismos descentralizados y empresas de participación municipal mayoritaria.

2. Se refiere al valor del Bono Cupón Cero que respalda el pago de los créditos asociados al mismo (Activo).

Obligaciones a Corto Plazo (k)	Monto Contratado (l)	Plazo Pactado (m)	Tasa de Interés (n)	Comisiones y Costos Relacionados (o)	Tasa Efectiva (p)
6. Obligaciones a Corto Plazo (Informativo)	Nota: Al 31 de Marzo de 2018 no existen Obligaciones a Corto y Largo Plazo.				
A. Crédito 1					
B. Crédito 2					
C. Crédito XX					

Fideicomiso La Gran Ciudad
Informe de Avance de Gestión Financiera
Primer Trimestre 2018



FIDEICOMISO LA GRAN CIUDAD										
Informe Analítico de Obligaciones Diferentes de Financiamientos - LDF										
Del 01 de Enero al 31 de Marzo de 2018										
(PESOS)										
Denominación de las Obligaciones Diferentes de Financiamiento (c)	Fecha del Contrato (d)	Fecha de inicio de operación del proyecto (e)	Fecha de vencimiento (f)	Monto de la inversión pactado (g)	Plazo pactado (h)	Monto promedio mensual del pago de la contraprestación (i)	Monto promedio mensual del pago de la contraprestación correspondiente al pago de inversión (j)	Monto pagado de la inversión al 31 de Marzo de 2018	Monto pagado de la inversión actualizado al 31 de Marzo de 2018	Saldo pendiente por pagar de la inversión al 31 de Marzo de 2018 (m = g - i)
A. Asociaciones Público Privadas (APP's) (A=a+b+c+d)				0.00		0.00	0.00	0.00	0.00	0.00
a) APP 1				0.00		0.00	0.00	0.00	0.00	0.00
b) APP 2				0.00		0.00	0.00	0.00	0.00	0.00
c) APP 3				0.00		0.00	0.00	0.00	0.00	0.00
d) APP XX				0.00		0.00	0.00	0.00	0.00	0.00
B. Otros Instrumentos (B=a+b+c+d)				0.00		0.00	0.00	0.00	0.00	0.00
a) Otro Instrumento 1				0.00		0.00	0.00	0.00	0.00	0.00
b) Otro Instrumento 2				0.00		0.00	0.00	0.00	0.00	0.00
c) Otro Instrumento 3				0.00		0.00	0.00	0.00	0.00	0.00
d) Otro Instrumento XX				0.00		0.00	0.00	0.00	0.00	0.00
C. Total de Obligaciones Diferentes de Financiamiento (C=A+B)				0.00		0.00	0.00	0.00	0.00	0.00

Al 31 de Marzo de 2018, el Fideicomiso no cuenta con Obligaciones Diferentes de Financiamiento.

Fideicomiso La Gran Ciudad
Informe de Avance de Gestión Financiera
Primer Trimestre 2018



FIDEICOMISO LA GRAN CIUDAD Balance Presupuestario - LDF Del 01 de Enero al 31 de Marzo de 2018 (PESOS)			
Concepto (c)	Estimado/ Aprobado (d)	Devengado	Recaudado/ Pagado
A. Ingresos Totales (A = A1+A2+A3)			
A1. Ingresos de Libre Disposición	110,000,000	-	-
A2. Transferencias Federales Etiquetadas	110,000,000	-	-
A3. Financiamiento Neto	-	-	-
B. Egresos Presupuestarios¹ (B = B1+B2)			
B1. Gasto No Etiquetado (sin incluir Amortización de la Deuda Pública)	110,000,000	58,869,915	16,551,449
B2. Gasto Etiquetado (sin incluir Amortización de la Deuda Pública)	110,000,000	58,869,915	16,551,449
	-	-	-
C. Remanentes del Ejercicio Anterior (C = C1 + C2)			
C1. Remanentes de Ingresos de Libre Disposición aplicados en el periodo	-	-	-
C2. Remanentes de Transferencias Federales Etiquetadas aplicados en el periodo	-	-	-
	-	-	-
I. Balance Presupuestario (I = A - B + C)	-	58,869,915	16,551,449
II. Balance Presupuestario sin Financiamiento Neto (II = I - A3)	-	58,869,915	58,869,915
III. Balance Presupuestario sin Financiamiento Neto y sin Remanentes del Ejercicio Anterior (III= II - C)	-	58,869,915	58,869,915
Concepto	Aprobado	Devengado	Pagado
E. Intereses, Comisiones y Gastos de la Deuda (E = E1+E2)			
E1. Intereses, Comisiones y Gastos de la Deuda con Gasto No Etiquetado	-	-	-
E2. Intereses, Comisiones y Gastos de la Deuda con Gasto Etiquetado	-	-	-
	-	-	-
IV. Balance Primario (IV = III + E)	-	58,869,915	58,869,915

Fideicomiso La Gran Ciudad
Informe de Avance de Gestión Financiera
Primer Trimestre 2018



FIDEICOMISO LA GRAN CIUDAD Balance Presupuestario - LDF Del 01 de Enero al 31 de Marzo de 2018 (PESOS)			
Concepto (c)	Estimado/ Aprobado (d)	Devengado	Recaudado/ Pagado
F. Financiamiento (F = F1 + F2)	-	-	-
F1. Financiamiento con Fuente de Pago de Ingresos de Libre Disposición	-	-	-
F2. Financiamiento con Fuente de Pago de Transferencias Federales Etiquetadas	-	-	-
G. Amortización de la Deuda (G = G1 + G2)	-	-	-
G1. Amortización de la Deuda Pública con Gasto No Etiquetado	-	-	-
G2. Amortización de la Deuda Pública con Gasto Etiquetado	-	-	-
A3. Financiamiento Neto (A3 = F - G)	-	-	-
Concepto	Estimado/ Aprobado	Devengado	Recaudado/ Pagado
A1. Ingresos de Libre Disposición	110,000,000	-	-
A3.1 Financiamiento Neto con Fuente de Pago de Ingresos de Libre Disposición (A3.1=F1-G1)	-	-	-
F1. Financiamiento con Fuente de Pago de Ingresos de Libre Disposición	-	-	-
G1. Amortización de la Deuda Pública con Gasto No Etiquetado	-	-	-
B1. Gasto No Etiquetado (sin incluir Amortización de la Deuda Pública)	110,000,000	58,869,915	16,551,449
C1. Remanentes de Ingresos de Libre Disposición aplicados en el periodo	-	-	-
V. Balance Presupuestario de Recursos Disponibles (V = A1 + A3.1 - B1 + C1)	-	58,869,915	16,551,449
VI. Balance Presupuestario de Recursos Disponibles sin Financiamiento Neto (VI = V - A3.1)	-	58,869,915	16,551,449

Fideicomiso La Gran Ciudad
Informe de Avance de Gestión Financiera
Primer Trimestre 2018



FIDEICOMISO LA GRAN CIUDAD Balance Presupuestario - LDF Del 01 de Enero al 31 de Marzo de 2018 (PESOS)			
Concepto (c)	Estimado/ Aprobado (d)	Devengado	Recaudado/ Pagado
A2. Transferencias Federales Etiquetadas	-	-	-
A3.2 Financiamiento Neto con Fuente de Pago de Transferencias Federales Etiquetadas (A3.2 = F2 - G2)	-	-	-
F2. Financiamiento con Fuente de Pago de Transferencias Federales Etiquetadas	-	-	-
G2. Amortización de la Deuda Pública con Gasto Etiquetado	-	-	-
B2. Gasto Etiquetado (sin incluir Amortización de la Deuda Pública)	-	-	-
C2. Remanentes de Transferencias Federales Etiquetadas aplicados en el periodo	-	-	-
VII. Balance Presupuestario de Recursos Etiquetados (VII = A2 + A3.2 - B2 + C2)	-	-	-
VIII. Balance Presupuestario de Recursos Etiquetados sin Financiamiento Neto (VIII = VII - A3.2)	-	-	-

Fideicomiso La Gran Ciudad
Informe de Avance de Gestión Financiera
Primer Trimestre 2018



FIDEICOMISO LA GRAN CIUDAD						
Estado Analítico de Ingresos Detallado - LDF						
Del 01 de Enero al 31 de Marzo de 2018						
(PESOS)						
Concepto (a)	Ingreso					Diferencia (e)
	Estimado (d)	Ampliaciones/ (Reducciones)	Modificado	Devengado	Recaudado	
Ingresos de Libre Disposición						
A. Impuestos	0	0	0	0	0	0
B. Cuotas y Aportaciones de Seguridad Social	0	0	0	0	0	0
C. Contribuciones de Mejoras	0	0	0	0	0	0
D. Derechos	0	0	0	0	0	0
E. Productos	0	0	0	0	0	0
F. Aprovechamientos	0	0	0	0	0	0
G. Ingresos por Ventas de Bienes y Servicios	0	0	0	0	0	0
H. Participaciones	0	0	0	0	0	0
(H=h1+h2+h3+h4+h5+h6+h7+h8+h9+h10+h11)	0	0	0	0	0	0
h1) Fondo General de Participaciones	0	0	0	0	0	0
h2) Fondo de Fomento Municipal	0	0	0	0	0	0
h3) Fondo de Fiscalización y Recaudación	0	0	0	0	0	0
h4) Fondo de Compensación	0	0	0	0	0	0
h5) Fondo de Extracción de Hidrocarburos	0	0	0	0	0	0
h6) Impuesto Especial Sobre Producción y Servicios	0	0	0	0	0	0
h7) 0.136% de la Recaudación Federal Participable	0	0	0	0	0	0
h8) 3.17% Sobre Extracción de Petróleo	0	0	0	0	0	0
h9) Gasolinas y Diésel	0	0	0	0	0	0
h10) Fondo del Impuesto Sobre la Renta	0	0	0	0	0	0
h11) Fondo de Estabilización de los Ingresos de las Entidades Federativas	0	0	0	0	0	0
I. Incentivos Derivados de la Colaboración Fiscal (I=i1+i2+i3+i4+i5)	0	0	0	0	0	0
i1) Tenencia o Uso de Vehículos	0	0	0	0	0	0
i2) Fondo de Compensación ISAN	0	0	0	0	0	0
i3) Impuesto Sobre Automóviles Nuevos	0	0	0	0	0	0
i4) Fondo de Compensación de Repecos-Intermedios	0	0	0	0	0	0
i5) Otros Incentivos Económicos	0	0	0	0	0	0

Fideicomiso La Gran Ciudad
Informe de Avance de Gestión Financiera
Primer Trimestre 2018



FIDEICOMISO LA GRAN CIUDAD						
Estado Analítico de Ingresos Detallado - LDF						
Del 01 de Enero al 31 de Marzo de 2018						
(PESOS)						
Concepto (c)	Ingreso					Diferencia (e)
	Estimado (d)	Ampliaciones/ (Reducciones)	Modificado	Devengado	Recaudado	
J. Transferencias	10,000,000	0	10,000,000	0	0	0
K. Convenios	0	0	0	0	0	0
k1) Otros Convenios y Subsidios	0	0	0	0	0	0
L. Otros Ingresos de Libre Disposición (L=1+H2)	0	0	0	0	0	0
l1) Participaciones en Ingresos Locales	0	0	0	0	0	0
l2) Otros Ingresos de Libre Disposición	0	0	0	0	0	0
I. Total de Ingresos de Libre Disposición (I=A+B+C+D+E+F+G+H+I+J+K+L)	10,000,000	0	10,000,000	0	0	0
Ingresos Excedentes de Ingresos de Libre Disposición						
Transferencias Federales Etiquetadas						
A. Aportaciones (A=a1+a2+a3+a4+a5+a6+a7+a8)	0	0	0	0	0	0
a1) Fondo de Aportaciones para la Nómina Educativa y Gasto Operativo	0	0	0	0	0	0
a2) Fondo de Aportaciones para los Servicios de Salud	0	0	0	0	0	0
a3) Fondo de Aportaciones para la Infraestructura Social	0	0	0	0	0	0
a4) Fondo de Aportaciones para el Fortalecimiento de los Municipios y de las Demarcaciones Territoriales del Distrito Federal	0	0	0	0	0	0
a5) Fondo de Aportaciones Múltiples	0	0	0	0	0	0
a6) Fondo de Aportaciones para la Educación Tecnológica y de Adultos	0	0	0	0	0	0
a7) Fondo de Aportaciones para la Seguridad Pública de los Estados y del Distrito Federal	0	0	0	0	0	0
a8) Fondo de Aportaciones para el Fortalecimiento de las Entidades Federativas	0	0	0	0	0	0
B. Convenios (B=b1+b2+b3+b4)	0	0	0	0	0	0
b1) Convenios de Protección Social en Salud	0	0	0	0	0	0
b2) Convenios de Descentralización	0	0	0	0	0	0
b3) Convenios de Reasignación	0	0	0	0	0	0
b4) Otros Convenios y Subsidios	0	0	0	0	0	0
C. Fondos Distintos de Aportaciones (C=c1+c2)	0	0	0	0	0	0

Fideicomiso La Gran Ciudad
Informe de Avance de Gestión Financiera
Primer Trimestre 2018



FIDEICOMISO LA GRAN CIUDAD						
Estado Analítico de Ingresos Detallado - LDF						
Del 01 de Enero al 31 de Marzo de 2018						
(PESOS)						
Concepto (c)	Ingreso					Diferencia (e)
	Estimado (d)	Ampliaciones/ (Reducciones)	Modificado	Devengado	Recaudado	
c1) Fondo para Entidades Federativas y Municipios Productores de Hidrocarburos	0	0	0	0	0	0
c2) Fondo Minero	0	0	0	0	0	0
D. Transferencias, Subsidios y Subvenciones, y Pensiones y Jubilaciones	0	0	0	0	0	0
E. Otras Transferencias Federales Etiquetadas	0	0	0	0	0	0
II. Total de Transferencias Federales Etiquetadas (II = A + B + C + D + E)	0	0	0	0	0	0
III. Ingresos Derivados de Financiamientos (III = A)	0	0	0	0	0	0
A. Ingresos Derivados de Financiamientos	0	0	0	0	0	0
IV. Total de Ingresos (IV = I + II + III)	110,000,000	0	110,000,000	0	0	0
Datos Informativos						
1. Ingresos Derivados de Financiamientos con Fuente de Pago de Ingresos de Libre Disposición	0	0	0	0	0	0
2. Ingresos Derivados de Financiamientos con Fuente de Pago de Transferencias Federales Etiquetadas	0	0	0	0	0	0
3. Ingresos Derivados de Financiamientos (3 = 1 + 2)	0	0	0	0	0	0

Fideicomiso La Gran Ciudad
Informe de Avance de Gestión Financiera
Primer Trimestre 2018



FIDEICOMISO LA GRAN CIUDAD						
Estado Analítico del Ejercicio del Presupuesto de Egresos Detallado - LDF						
Clasificación por Objeto del Gasto (Capítulo y Concepto)						
Del 01 de Enero al 31 de Marzo de 2018						
(PESOS)						
Concepto (c)	Egresos					Subejercicio (h)
	Aprobado (d)	Ampliaciones/ (Reducciones)	Modificado	Devengado	Pagado	
I. Gasto No Etiquetado (I=A+B+C+D+E+F+G+H+I)	110,000,000	0	110,000,000	58,869,915	17,424,221	51,130,085
A. Servicios Personales (A=a1+a2+a3+a4+a5+a6+a7)						
a1) Remuneraciones al Personal de Carácter Permanente	1,223,267	0	1,223,267	304,310	278,715	918,957
a2) Remuneraciones al Personal de Carácter Transitorio	0	0	0	0	0	0
a3) Remuneraciones Adicionales y Especiales	1,114,862	0	1,114,862	278,715	278,715	836,146
a4) Seguridad Social	108,405	0	108,405	25,594	0	82,811
a5) Otras Prestaciones Sociales y Económicas	0	0	0	0	0	0
a6) Previsiones	0	0	0	0	0	0
a7) Pago de Estímulos a Servidores Públicos	0	0	0	0	0	0
B. Materiales y Suministros (B=b1+b2+b3+b4+b5+b6+b7+b8+b9)	2,071,000	0	2,071,000	0	0	2,071,000
b1) Materiales de Administración, Emisión de Documentos y Artículos Oficiales	40,000	0	40,000	0	0	40,000
b2) Alimentos y Utensilios	2,000	0	2,000	0	0	2,000
b3) Materias Primas y Materiales de Producción y Comercialización	0	0	0	0	0	0
b4) Materiales y Artículos de Construcción y de Reparación	0	0	0	0	0	0
b5) Productos Químicos, Farmacéuticos y de Laboratorio	0	0	0	0	0	0
b6) Combustibles, Lubricantes y Aditivos	25,000	0	25,000	0	0	25,000
b7) Vestuario, Blancos, Prendas de Protección y Artículos Deportivos	2,000,000	0	2,000,000	0	0	2,000,000
b8) Materiales y Suministros para Seguridad	0	0	0	0	0	0
b9) Herramientas, Refacciones y Accesorios Menores	4,000	0	4,000	0	0	4,000
C. Servicios Generales (C=c1+c2+c3+c4+c5+c6+c7+c8+c9)	1,116,457	0	1,116,457	169,746	133,575	946,711
c1) Servicios Básicos	0	0	0	0	0	0
c2) Servicios de Arrendamiento	2,000	0	2,000	0	0	2,000
c3) Servicios Profesionales, Científicos, Técnicos y Otros Servicios	888,097	0	888,097	132,626	96,455	755,471
c4) Servicios Financieros, Bancarios y Comerciales	141,360	0	141,360	37,120	37,120	104,240
c5) Servicios de Instalación, Reparación, Mantenimiento y Conservación	0	0	0	0	0	0
c6) Servicios de Comunicación Social y Publicidad	60,000	0	60,000	0	0	60,000

Fideicomiso La Gran Ciudad
Informe de Avance de Gestión Financiera
Primer Trimestre 2018



FIDEICOMISO LA GRAN CIUDAD						
Estado Analítico del Ejercicio del Presupuesto de Egresos Detallado - LDF						
Clasificación por Objeto del Gasto (Capítulo y Concepto)						
Del 01 de Enero al 31 de Marzo de 2018						
(PESOS)						
Concepto (c)	Egresos					Subejercicio (e)
	Aprobado (d)	Ampliaciones/ (Reducciones)	Modificado	Devengado	Pagado	
c7) Servicios de Traslado y Máticos	15,000	0	15,000	0	0	15,000
c8) Servicios Oficiales	0	0	0	0	0	0
c9) Otros Servicios Generales	10,000	0	10,000	0	0	10,000
D. Transferencias, Asignaciones, Subsidios y Otras Ayudas (D=d1+d2+d3+d4+d5+d6+d7+d8+d9)	0	0	0	0	0	0
d1) Transferencias Internas Asignaciones al Sector Público	0	0	0	0	0	0
d2) Transferencias al Resto del Sector Público	0	0	0	0	0	0
d3) Subsidios y Subvenciones	0	0	0	0	0	0
d4) Ayudas Sociales	0	0	0	0	0	0
d5) Pensiones y Jubilaciones	0	0	0	0	0	0
d6) Transferencias a Fideicomisos, Mandatos y Otros Análogos	0	0	0	0	0	0
d7) Transferencias a la Seguridad Social	0	0	0	0	0	0
d8) Donativos	0	0	0	0	0	0
d9) Transferencias al Exterior	0	0	0	0	0	0
E. Bienes Muebles, Inmuebles e Intangibles (E=e1+e2+e3+e4+e5+e6+e7+e8+e9)	40,100,000	0	40,100,000	39,997,465	0	102,535
e1) Mobiliario y Equipo de Administración	50,000	0	50,000	0	0	50,000
e2) Mobiliario y Equipo Educativo y Recreativo	0	0	0	0	0	0
e3) Equipo e Instrumental Médico y de Laboratorio	0	0	0	0	0	0
e4) Vehículos y Equipo de Transporte	0	0	0	0	0	0
e5) Equipo de Defensa y Seguridad	0	0	0	0	0	0
e6) Maquinaria, Otros Equipos y Herramientas	40,000,000	0	40,000,000	39,997,465	0	2,535
e7) Activos Biológicos	0	0	0	0	0	0
e8) Bienes Inmuebles	0	0	0	0	0	0
e9) Activos Intangibles	50,000	0	50,000	0	0	50,000

Fideicomiso La Gran Ciudad
Informe de Avance de Gestión Financiera
Primer Trimestre 2018




FIDEICOMISO LA GRAN CIUDAD						
Estado Analítico del Ejercicio del Presupuesto de Egresos Detallado - LDF						
Clasificación por Objeto del Gasto (Capítulo y Concepto)						
Del 01 de Enero al 31 de Marzo de 2018						
(PESOS)						
Concepto (c)	Egresos					Subejercicio (e)
	Aprobada (d)	Ampliaciones (Reducciones)	Modificado	Devengado	Pagado	
F. Inversión Pública (F=f1+f2+f3)	65,416,935	0	65,416,935	18,398,394	17,011,930	47,018,541
f1) Obra Pública en Bienes de Dominio Público	65,416,935	0	65,416,935	18,398,394	17,011,930	47,018,541
f2) Obra Pública en Bienes Propios	0	0	0	0	0	0
f3) Proyectos Productivos y Acciones de Fomento	0	0	0	0	0	0
G. Inversiones Financieras y Otras Provisiones (G=g1+g2+g3+g4+g5+g6+g7)	0	0	0	0	0	0
g1) Inversiones Para el Fomento de Actividades Productivas	0	0	0	0	0	0
g2) Acciones y Participaciones de Capital	0	0	0	0	0	0
g3) Compra de Títulos y Valores	0	0	0	0	0	0
g4) Concesión de Préstamos	0	0	0	0	0	0
g5) Inversiones en Fideicomisos, Mandatos y Otros Análogos	0	0	0	0	0	0
Fideicomiso de Desastres Naturales (Informativo)	0	0	0	0	0	0
g6) Otras Inversiones Financieras	0	0	0	0	0	0
g7) Provisiones para Contingencias y Otras Erogaciones Especiales	0	0	0	0	0	0
H. Participaciones y Aportaciones (H=h1+h2+h3)	0	0	0	0	0	0
h1) Participaciones	0	0	0	0	0	0
h2) Aportaciones	0	0	0	0	0	0
h3) Convenios	0	0	0	0	0	0
I. Deuda Pública (I=i1+i2+i3+i4+i5+i6+i7)	72,341	0	72,341	0	0	72,341
i1) Amortización de la Deuda Pública	0	0	0	0	0	0
i2) Intereses de la Deuda Pública	0	0	0	0	0	0
i3) Comisiones de la Deuda Pública	0	0	0	0	0	0
i4) Gastos de la Deuda Pública	0	0	0	0	0	0
i5) Costo por Coberturas	0	0	0	0	0	0
i6) Apoyos Financieros	0	0	0	0	0	0
i7) Adeudos de Ejercicios Fiscales Anteriores (ADEFAS)	72,341	0	72,341	0	0	72,341

Fideicomiso La Gran Ciudad
Informe de Avance de Gestión Financiera
Primer Trimestre 2018



FIDEICOMISO LA GRAN CIUDAD						
Estado Analítico del Ejercicio del Presupuesto de Egresos Detallado - LDF						
Clasificación por Objeto del Gasto (Capítulo y Concepto)						
Del 01 de Enero al 31 de Marzo de 2018						
(PESOS)						
Concepto (c)	Egresos					Subejercicio (e)
	Aprobado (d)	Ampliaciones/ (Reducciones)	Modificado	Devengado	Pagado	
II. Gasto Etiquetado (II=A+B+C+D+E+F+G+H+I)	0	0	0	0	0	0
A. Servicios Personales (A=a1+a2+a3+a4+a5+a6+a7)	0	0	0	0	0	0
a1) Remuneraciones al Personal de Carácter Permanente	0	0	0	0	0	0
a2) Remuneraciones al Personal de Carácter Transitorio	0	0	0	0	0	0
a3) Remuneraciones Adicionales y Especiales	0	0	0	0	0	0
a4) Seguridad Social	0	0	0	0	0	0
a5) Otras Prestaciones Sociales y Económicas	0	0	0	0	0	0
a6) Previsiones	0	0	0	0	0	0
a7) Pago de Estímulo a Servidores Públicos	0	0	0	0	0	0
B. Materiales y Suministros (B=b1+b2+b3+b4+b5+b6+b7+b8+b9)	0	0	0	0	0	0
b1) Materiales de Administración, Emisión de Documentos y Artículos Oficiales	0	0	0	0	0	0
b2) Alinientos y Utensilios	0	0	0	0	0	0
b3) Materias Primas y Materiales de Producción y Comercialización	0	0	0	0	0	0
b4) Materiales y Artículos de Construcción y de Reparación	0	0	0	0	0	0
b5) Productos Químicos, Farmacéuticos y de Laboratorio	0	0	0	0	0	0
b6) Combustibles, Lubricantes y Aditivos	0	0	0	0	0	0
b7) Vestuario, Blancos, Prendas de Protección y Artículos Deportivos	0	0	0	0	0	0
b8) Materiales y Suministros Para Seguridad	0	0	0	0	0	0
b9) Herramientas, Refacciones y Accesorios Menores	0	0	0	0	0	0
C. Servicios Generales (C=c1+c2+c3+c4+c5+c6+c7+c8+c9)	0	0	0	0	0	0
c1) Servicios Básicos	0	0	0	0	0	0
c2) Servicios de Arrendamiento	0	0	0	0	0	0
c3) Servicios Profesionales, Científicos, Técnicos y Otros Servicios	0	0	0	0	0	0
c4) Servicios Financieros, Bancarios y Comerciales	0	0	0	0	0	0
c5) Servicios de Instalación, Reparación, Mantenimiento y Conservación	0	0	0	0	0	0

Fideicomiso La Gran Ciudad
Informe de Avance de Gestión Financiera
Primer Trimestre 2018



FIDEICOMISO LA GRAN CIUDAD						
Estado Analítico del Ejercicio del Presupuesto de Egresos Detallado - LDF						
Clasificación por Objeto del Gasto (Capítulo y Concepto)						
Del 01 de Enero al 31 de Marzo de 2018						
(PESOS)						
Concepto (c)	Egresos					Subejercicio (a)
	Aprobado (d)	Ampliaciones/ (Reducciones)	Modificado	Devengado	Pagado	
c6) Servicios de Comunicación Social y Publicidad	0	0	0	0	0	0
c7) Servicios de Traslado y Viáticos	0	0	0	0	0	0
c8) Servicios Oficiales	0	0	0	0	0	0
c9) Otros Servicios Generales	0	0	0	0	0	0
D. Transferencias, Asignaciones, Subsidios Otras Ayudas (D=d1+d2+d3+d4+d5+d6+d7+d8+d9)	0	0	0	0	0	0
d1) Transferencias Internas y Asignaciones al Sector Público	0	0	0	0	0	0
d2) Transferencias al Resto del Sector Público	0	0	0	0	0	0
d3) Subsidios y Subvenciones	0	0	0	0	0	0
d4) Ayudas Sociales	0	0	0	0	0	0
d5) Pensiones y Jubilaciones	0	0	0	0	0	0
d6) Transferencias a Fideicomisos, Mandatos y Otros Análogos	0	0	0	0	0	0
d7) Transferencias a la Seguridad Social	0	0	0	0	0	0
d8) Donativos	0	0	0	0	0	0
d9) Transferencias al Exterior	0	0	0	0	0	0
E. Bienes Muebles, Inmuebles e Intangibles (E=e1+e2+e3+e4+e5+e6+e7+e8+e9)	0	0	0	0	0	0
e1) Mobiliario y Equipo de Administración	0	0	0	0	0	0
e2) Mobiliario y Equipo Educativo y Recreativo	0	0	0	0	0	0
e3) Equipo e Instrumental Médico y de Laboratorio	0	0	0	0	0	0
e4) Vehículos y Equipo de Transporte	0	0	0	0	0	0
e5) Equipo de Defensa y Seguridad	0	0	0	0	0	0
e6) Maquinaria, Otros Equipos y Herramientas	0	0	0	0	0	0
e7) Activos Biológicos	0	0	0	0	0	0
e8) Bienes Inmuebles	0	0	0	0	0	0
e9) Activos Intangibles	0	0	0	0	0	0

Fideicomiso La Gran Ciudad
Informe de Avance de Gestión Financiera
Primer Trimestre 2018



FIDEICOMISO LA GRAN CIUDAD						
Estado Analítico del Ejercicio del Presupuesto de Egresos Detallado - LDF						
Clasificación por Objeto del Gasto (Capítulo y Concepto)						
Del 01 de Enero al 31 de Marzo de 2018						
(PESOS)						
Concepto (c)	Egresos					Subejercicio (e)
	Aprobado (d)	Ampliaciones/ (Reducciones)	Modificado	Devengado	Pagado	
F. Inversión Pública (F=f1+f2+f3)	0	0	0	0	0	0
f1) Obra Pública en Bienes de Dominio Público	0	0	0	0	0	0
f2) Obra Pública en Bienes Propios	0	0	0	0	0	0
f3) Proyectos Productivos y Acciones de Fomento	0	0	0	0	0	0
G. Inversiones Financieras y Otras Provisiones (G=g1+g2+g3+g4+g5+g6+g7)	0	0	0	0	0	0
g1) Inversiones Para el Fomento de Actividades Productivas	0	0	0	0	0	0
g2) Acciones y Participaciones de Capital	0	0	0	0	0	0
g3) Compra de Títulos y Valores	0	0	0	0	0	0
g4) Concesión de Préstamos	0	0	0	0	0	0
g5) Inversiones en Fideicomisos, Mandatos y Otros Análogos	0	0	0	0	0	0
Fideicomiso de Desastres Naturales (Informativo)	0	0	0	0	0	0
g6) Otras Inversiones Financieras	0	0	0	0	0	0
g7) Provisiones para Contingencias y Otras Erogaciones Especiales	0	0	0	0	0	0
H. Participaciones y Aportaciones (H=h1+h2+h3)	0	0	0	0	0	0
h1) Participaciones	0	0	0	0	0	0
h2) Aportaciones	0	0	0	0	0	0
h3) Convenios	0	0	0	0	0	0
I. Deuda Pública (I=i1+i2+i3+i4+i5+i6+i7)	0	0	0	0	0	0
i1) Amortización de la Deuda Pública	0	0	0	0	0	0
i2) Intereses de la Deuda Pública	0	0	0	0	0	0
i3) Comisiones de la Deuda Pública	0	0	0	0	0	0
i4) Gastos de la Deuda Pública	0	0	0	0	0	0
i5) Costo por Coberturas	0	0	0	0	0	0
i6) Apoyos Financieros	0	0	0	0	0	0
i7) Adeudos de Ejercicios Fiscales Anteriores (ADEFAS)	0	0	0	0	0	0
III. Total de Egresos (III = I + II)	110,000,000	0	110,000,000	58,869,915	17,424,221	51,130,085

Fideicomiso La Gran Ciudad
Informe de Avance de Gestión Financiera
Primer Trimestre 2018



FIDEICOMISO LA GRAN CIUDAD						
Estado Analítico del Ejercicio del Presupuesto de Egresos Detallado - LDF						
Clasificación Administrativa						
Del 01 de Enero al 31 de Marzo de 2018						
(PESOS)						
Concepto (c)	Egresos					Subejercicio (e)
	Aprobado (d)	Ampliaciones/ (Reducciones)	Modificado	Devengado	Pagado	
I. Gasto No Etiquetado						
(I=A+B+C+D+E+F+G+H)	110,000,000	0	110,000,000	58,869,915	17,424,221	51,130,085
Fideicomiso La Gran Ciudad	110,000,000	0	110,000,000	58,869,915	17,424,221	51,130,085
II. Gasto Etiquetado						
(II=A+B+C+D+E+F+G+H)	0	0	0	0	0	0
Fideicomiso La Gran Ciudad	0	0	0	0	0	0
III. Total de Egresos (III = I + II)	110,000,000	0	110,000,000	58,869,915	17,424,221	51,130,085

Fideicomiso La Gran Ciudad
Informe de Avance de Gestión Financiera
Primer Trimestre 2018



FIDEICOMISO LA GRAN CIUDAD
 Estado Analítico del Ejercicio del Presupuesto de Egresos Detallado - LDF
 Clasificación Funcional (Finalidad y Función)
 Del 01 de Enero al 31 de Marzo de 2018
 (PESOS)

Concepto (c)	Egresos					Subejercicio (e)
	Aprobado (d)	Ampliaciones/ (Reducciones)	Modificado	Devengado	Pagado	
I. Gasto No Etiquetado (I=A+B+C+D)	10,000,000	0	10,000,000	58,869,915	58,869,915	51,130,085
A. Gobierno (A=a1+a2+a3+a4+a5+a6+a7+a8)	0	0	0	0	0	0
a1) Legislación	0	0	0	0	0	0
a2) Justicia	0	0	0	0	0	0
a3) Coordinación de la Política de Gobierno	0	0	0	0	0	0
a4) Relaciones Exteriores	0	0	0	0	0	0
a5) Asuntos Financieros y Hacendarios	0	0	0	0	0	0
a6) Seguridad Nacional	0	0	0	0	0	0
a7) Asuntos de Orden Público y de Seguridad Interior	0	0	0	0	0	0
a8) Otros Servicios Generales	0	0	0	0	0	0
B. Desarrollo Social (B=b1+b2+b3+b4+b5+b6+b7)	10,000,000	0	10,000,000	58,869,915	58,869,915	51,130,085
b1) Protección Ambiental	0	0	0	0	0	0
b2) Vivienda y Servicios a la Comunidad	10,000,000	0	10,000,000	58,869,915	17,424,221	51,130,085
b3) Salud	0	0	0	0	0	0
b4) Recreación, Cultura y Otras Manifestaciones Sociales	0	0	0	0	0	0
b5) Educación	0	0	0	0	0	0
b6) Protección Social	0	0	0	0	0	0
b7) Otros Asuntos Sociales	0	0	0	0	0	0
C. Desarrollo Económico (C=c1+c2+c3+c4+c5+c6+c7+c8+c9)	0	0	0	0	0	0
c1) Asuntos Económicos, Comerciales y Laborales en General	0	0	0	0	0	0
c2) Agropecuaria, Silvicultura, Pesca y Caza	0	0	0	0	0	0
c3) Combustibles y Energía	0	0	0	0	0	0
c4) Minería, Manufacturas y Construcción	0	0	0	0	0	0

Fideicomiso La Gran Ciudad
Informe de Avance de Gestión Financiera
Primer Trimestre 2018



FIDEICOMISO LA GRAN CIUDAD						
Estado Analítico del Ejercicio del Presupuesto de Egresos Detallado - LDF						
Clasificación Funcional (Finalidad y Función)						
Del 01 de Enero al 31 de Marzo de 2018						
(PESOS)						
Concepto (c)	Egresos					Subejercicio (e)
	Aprobado (d)	Ampliaciones/ (Reducciones)	Modificado	Devengado	Pagado	
c5) Transporte	0	0	0	0	0	0
c6) Comunicaciones	0	0	0	0	0	0
c7) Turismo	0	0	0	0	0	0
c8) Ciencia, Tecnología e Innovación	0	0	0	0	0	0
c9) Otras Industrias y Otros Asuntos Económicos	0	0	0	0	0	0
D. Otras No Clasificadas en Funciones Anteriores (D=d1+d2+d3+d4)	0	0	0	0	0	0
d1) Transacciones de la Deuda Pública / Costo Financiero de la Deuda	0	0	0	0	0	0
d2) Transferencias, Participaciones y Aportaciones Entre Diferentes Niveles y Ordenes de Gobierno	0	0	0	0	0	0
d3) Saneamiento del Sistema Financiero	0	0	0	0	0	0
d4) Adeudos de Ejercicios Fiscales Anteriores	0	0	0	0	0	0
II. Gasto Etiquetado (II=A+B+C+D)	0	0	0	0	0	0
A. Gobierno (A=a1+a2+a3+a4+a5+a6+a7+a8)	0	0	0	0	0	0
a1) Legislación	0	0	0	0	0	0
a2) Justicia	0	0	0	0	0	0
a3) Coordinación de la Política de Gobierno	0	0	0	0	0	0
a4) Relaciones Exteriores	0	0	0	0	0	0
a5) Asuntos Financieros y Hacendarios	0	0	0	0	0	0
a6) Seguridad Nacional	0	0	0	0	0	0
a7) Asuntos de Orden Público y de Seguridad Interior	0	0	0	0	0	0
a8) Otros Servicios Generales	0	0	0	0	0	0
B. Desarrollo Social (B=b1+b2+b3+b4+b5+b6+b7)	0	0	0	0	0	0
b1) Protección Ambiental	0	0	0	0	0	0
b2) Vivienda y Servicios a la Comunidad	0	0	0	0	0	0

Fideicomiso La Gran Ciudad
Informe de Avance de Gestión Financiera
Primer Trimestre 2018



FIDEICOMISO LA GRAN CIUDAD						
Estado Analítico del Ejercicio del Presupuesto de Egresos Detallado - LDF						
Clasificación Funcional (Finalidad y Función)						
Del 01 de Enero al 31 de Marzo de 2018						
(PESOS)						
Concepto (c)	Egresos					Subejercicio (e)
	Aprobado (d)	Ampliaciones/ (Reducciones)	Modificado	Devengado	Pagado	
b3) Salud	0	0	0	0	0	0
b4) Recreación, Cultura y Otras Manifestaciones Sociales	0	0	0	0	0	0
b5) Educación	0	0	0	0	0	0
b6) Protección Social	0	0	0	0	0	0
b7) Otros Asuntos Sociales	0	0	0	0	0	0
C. Desarrollo Económico (C=c1+c2+c3+c4+c5+c6+c7+c8+c9)	0	0	0	0	0	0
c1) Asuntos Económicos, Comerciales y Laborales en General	0	0	0	0	0	0
c2) Agropecuaria, Silvicultura, Pesca y Caza	0	0	0	0	0	0
c3) Combustibles y Energía	0	0	0	0	0	0
c4) Minería, Manufacturas y Construcción	0	0	0	0	0	0
c5) Transporte	0	0	0	0	0	0
c6) Comunicaciones	0	0	0	0	0	0
c7) Turismo	0	0	0	0	0	0
c8) Ciencia, Tecnología e Innovación	0	0	0	0	0	0
c9) Otras Industrias y Otros Asuntos Económicos	0	0	0	0	0	0
D. Otras No Clasificadas en Funciones Anteriores (D=d1+d2+d3+d4)	0	0	0	0	0	0
d1) Transacciones de la Deuda Pública / Costo Financiero de la Deuda	0	0	0	0	0	0
d2) Transferencias, Participaciones y Aportaciones Entre Diferentes Niveles y Ordenes de Gobierno	0	0	0	0	0	0
d3) Saneamiento del Sistema Financiero	0	0	0	0	0	0
d4) Adeudos de Ejercicios Fiscales Anteriores	0	0	0	0	0	0
III. Total de Egresos (III = I + II)	110,000,000	0	110,000,000	58,869,915	58,869,915	51,130,085

Fideicomiso La Gran Ciudad
Informe de Avance de Gestión Financiera
Primer Trimestre 2018



FIDEICOMISO LA GRAN CIUDAD						
Estado Analítico del Ejercicio del Presupuesto de Egresos Detallado - LDF						
Clasificación de Servicios Personales por Categoría						
Del 01 de Enero al 31 de Marzo de 2018						
(PESOS)						
Concepto (c)	Egresos					Subejercicio (e)
	Aprobado (d)	Ampliaciones/ (Reducciones)	Modificado	Devengado	Pagado	
I. Gasto No Etiquetado (I=A+B+C+D+E+F)	1,223,267	0	1,223,267	304,310	278,715	918,957
A. Personal Administrativo y de Servicio Público	1,223,267	0	1,223,267	304,310	278,715	918,957
B. Magisterio	0	0	0	0	0	0
C. Servicios de Salud (C=c1+c2)	0	0	0	0	0	0
c1) Personal Administrativo	0	0	0	0	0	0
c2) Personal Médico, Paramédico y afín	0	0	0	0	0	0
D. Seguridad Pública	0	0	0	0	0	0
E. Gastos asociados a la implementación de nuevas leyes federales o reformas a las mismas (E = e1 + e2)	0	0	0	0	0	0
e1) Nombre del Programa o Ley 1	0	0	0	0	0	0
e2) Nombre del Programa o Ley 2	0	0	0	0	0	0
F. Sentencias laborales definitivas	0	0	0	0	0	0
II. Gasto Etiquetado (II=A+B+C+D+E+F)	0	0	0	0	0	0
A. Personal Administrativo y de Servicio Público	0	0	0	0	0	0
B. Magisterio	0	0	0	0	0	0
C. Servicios de Salud (C=c1+c2)	0	0	0	0	0	0
c1) Personal Administrativo	0	0	0	0	0	0
c2) Personal Médico, Paramédico y afín	0	0	0	0	0	0
D. Seguridad Pública	0	0	0	0	0	0
E. Gastos asociados a la implementación de nuevas leyes federales o reformas a las mismas (E = e1 + e2)	0	0	0	0	0	0
e1) Nombre del Programa o Ley 1	0	0	0	0	0	0
e2) Nombre del Programa o Ley 2	0	0	0	0	0	0
F. Sentencias laborales definitivas	0	0	0	0	0	0
III. Total del Gasto en Servicios Personales (III = I + II)	1,223,267	0	1,223,267	304,310	278,715	918,957



(SIN TEXTO)