



Monterrey, N.L., a 25 de Octubre de 2019

No. de Oficio: FGC-475/2019

Asunto: Se envía Tercer Avance de Gestión 2019

Referencia: Fideicomiso BP417

**DIP. MARCO ANTONIO GONZALEZ VALDEZ
PRESIDENTE DEL H. CONGRESO DEL ESTADO
DE NUEVO LEÓN
P R E S E N T E.-**

Para dar cumplimiento a lo dispuesto en el artículo 48 Y 49 de la Ley General de Contabilidad Gubernamental y a los artículos 2, Fracción VIII y XII de la Ley de Fiscalización Superior del Estado de Nuevo León, anexo a la presente el Informe de Avance de Gestión Financiera correspondiente al Tercer Trimestre de 2019, autorizada por el COMITÉ TÉCNICO DEL FIDEICOMISO No. BP417 DENOMINADO FIDEICOMISO LA GRAN CIUDAD, en la Sesión Séptima de fecha 24 de Octubre de 2019.

Sin otro asunto en particular me despido de usted.



ATENTAMENTE

3er. A.G.F. 2019,
Cancía 03

**LIC. MARCELO SEGOVIA PÁEZ
DIRECTOR GENERAL DEL FIDEICOMISO BP417
FIDEICOMISO LA GRAN CIUDAD.**

c.c.p. Archivo



GOBIERNO DE
MONTERREY

FIDEGRAN

FIDEICOMISO
LA GRAN CIUDAD

INFORME DE AVANCE DE GESTIÓN FINANCIERA

TERCER TRIMESTRE 2019

FIDEICOMISO LA GRAN CIUDAD

Octubre 2019

FIDEGRAN

**FIDEICOMISO
LA GRAN CIUDAD**



CONTENIDO

Introducción y Fundamento legal	4
I. Información Contable de acuerdo a la Norma emitida por el Consejo Nacional de Armonización Contable (CONAC)	
a) Estado de situación financiera	6
b) Estado de actividades	7
c) Estado de variación en la hacienda pública	9
d) Estado de cambios en la situación financiera (origen y aplicación)	10
e) Estado de flujos de Efectivo	12
f) Notas a los estados financieros	14
g) Estado analítico del activo	30
h) Estado analítico de la deuda y otros pasivos	31
II. Información Presupuestaria de acuerdo a la Norma emitida por el Consejo Nacional de Armonización Contable (CONAC)	
a) Estado analítico de los ingresos	33
b) Estado analítico del ejercicio del presupuesto de egresos (Clasificación Administrativa)	35
c) Estado analítico del ejercicio del presupuesto de egresos (Clasificación Económica - por Tipo de Gasto)	36
d) Estado analítico del ejercicio del presupuesto de egresos (Clasificación por Objeto del Gasto - Capítulo y Concepto)	37
e) Estado analítico del ejercicio del presupuesto de egresos (Clasificación Programática)	39
f) Estado analítico del ejercicio del presupuesto de egresos (Clasificación Funcional - Finalidad y Función)	40
III - Anexos	
a) Relación de cuentas bancarias específicas	42
b) Integración de bienes inmuebles, muebles e intangibles al 30 de Septiembre de 2019	43
c) Formatos de la Ley de Disciplina Financiera	45



Informe de Avance de Gestión Financiera Tercer Trimestre 2019

INTRODUCCIÓN Y FUNDAMENTO LEGAL

El Director General del Fideicomiso BP417 denominado Fideicomiso La Gran Ciudad, presentó el Informe de Avance de Gestión Financiera del Tercer Trimestre de 2019 ante el Comité Técnico del Fideicomiso, a fin de dar cumplimiento a lo establecido en la Clausula DECIMA numeral 4 del contrato de Fideicomiso.

Los integrantes del Comité Técnico del Fideicomiso, según SEPTIMA SESION - celebrado el 24 de Octubre del presente, analizaron y aprobaron el presente Informe de Avance de Gestión Financiera Tercer Trimestre del 2019 .

Para efectos de su presentación y cumplimiento a la Ley de Disciplina Financiera de las Entidades Federativas y los Municipios, en el Artículo 58, menciona que los Entes Públicos se sujetarán a la Ley General de Contabilidad Gubernamental para presentar la información financiera en los periódicos correspondientes y en su respectiva Cuenta Pública, así mismo en los Criterios para la elaboración y presentación homogénea de la información financiera y de los formatos a que hace referencia la Ley de Disciplina Financiera de las Entidades Federativas y los Municipios, publicados en el Diario Oficial el día 11 de octubre de 2016, señala en el numeral 8 Publicación y Entrega de Información; los formatos para dar cumplimiento a la LDF especificados en el Anexo 1 se deberán publicar en la página oficial de internet del propio Ente Público, o en su caso, de la Entidad Federativa o Municipio, según se trate, de acuerdo a los tiempos en los cuales deben de presentar sus informes trimestrales, conforme lo establece la LGCG.

Una vez aprobado el contenido del presente reporte, se remitió al H. Congreso del Estado de Nuevo León, a fin de dar cumplimiento a lo establecido en el Artículo 33, Fracción III, Inciso f) de la Ley de Gobierno Municipal, los Artículos 7, 9 y 14 de la Ley de Fiscalización Superior del Estado de Nuevo León, y al Artículo 55 de la Ley General de Contabilidad Gubernamental.

A continuación se presenta el Informe de Avance de Gestión Financiera Tercer Trimestre del 2019 ,Fideicomiso La Gran Ciudad.

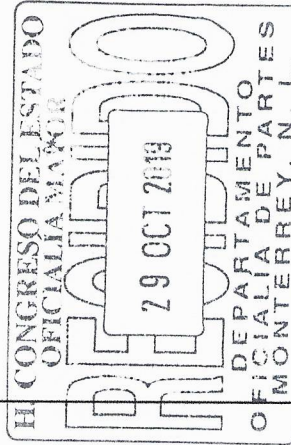


I. Información Contable de acuerdo a la Norma emitida por el Consejo Nacional de Armonización Contable (CONAC)



Informe de Avance de Gestión Financiera Tercer Trimestre 2019

CONCEPTO	Año		CONCEPTO	Año	
	2019	Diciembre 2018		2019	Diciembre 2018
ACTIVO			PASIVO		
Activo Circulante			Activo Circulante		
Efectivo y Equivalentes	45,038,984	92,454,876	Cuentas por Pagar a Corto Plazo	3,887,276	6,578,976
Derechos a Recibir Efectivo o Equivalentes	0	0	Documentos por Pagar a Corto Plazo	0	0
Derechos a Recibir Bienes o Servicios	13,443,603	17,607,880	Porción a Corto Plazo de la Deuda Pública a Largo Plazo	0	0
Inventarios	0	0	Títulos y Valores a Corto Plazo	0	0
Almacenes	0	0	Pasivos Diferidos a Corto Plazo	0	0
Estimación por Pérdida o Deterioro de Activos Circulantes	0	0	Fondos y Bienes de Terceros en Garantía y/o Administración a Corto Plazo	0	0
Otros Activos Circulantes	0	0	Provisiones a Corto Plazo	0	0
Total de Activos Circulantes	58,482,587	110,062,756	Total de Pasivos Circulantes	3,887,276	6,578,976
Activo No Circulante			Activo No Circulante		
Inversiones Financieras a Largo Plazo	0	0	Cuentas por Pagar a Largo Plazo	0	0
Derechos a Recibir Efectivo o Equivalentes a Largo Plazo	0	0	Documentos por Pagar a Largo Plazo	0	0
Bienes inmuebles, Infraestructura y Construcciones en Proceso	49,098,257	90,736,806	Deuda Pública a Largo Plazo	0	0
Bienes Muebles	65,589	49,591	Pasivos Diferidos a Largo Plazo	0	0
Activos Intangibles	50,000	50,000	Fondos y Bienes de Terceros en Garantía y/o Administración a Largo Plazo	0	0
Depreciación, Deterioro y Amortización Acumulada de Bienes	-5,792,236	-3,029,901	Provisiones a Largo Plazo	0	0
Activos Diferidos	0	0	Total de Pasivos No Circulantes	0	0
Estimación por Pérdida o Deterioro de Activos no Circulantes	42,047,185	39,997,465	Total del Pasivo	3,887,276	6,578,976
Otros Activos no Circulantes	0	0			
Total de Activos No Circulantes	85,468,795	127,803,961	HACIENDA PÚBLICA/ PATRIMONIO		
Total del Activo	143,951,381	237,866,717	Hacienda Pública/Patrimonio Contribuido		
			Aportaciones	0	0
			Donaciones de Capital	0	0
			Actualización de la Hacienda Pública / Patrimonio	0	0
			Hacienda Pública/Patrimonio Generado	140,064,106	231,287,742
			Resultados del Ejercicio (Ahorro / Desahorro)	-12,536,122	110,124,859
			Resultados de Ejercicios Anteriores	152,600,227	121,162,883
			Revalúos	0	0
			Reservas	0	0
			Rectificaciones de Resultados de Ejercicios Anteriores	0	0
			Exceso o Insuficiencia en la Actualización de la Hacienda Pública/Patrimonio	0	0
			Resultado por Posición Monetaria	0	0
			Resultado por Tenencia de Activos no Monetarios	0	0
			Total Hacienda-Pública/ Patrimonio	140,064,106	231,287,742
			Total del Pasivo y Hacienda Pública / Patrimonio	143,951,381	237,866,717



Bajo protesta de decir verdad declaramos que los Estados Financieros y sus Notas son razonablemente correctos y responsabilidad del emisor

Lic. Marcelo Segovia Páez

Director General del Fideicomiso BP417

Fideicomiso La Gran Ciudad



Informe de Avance de Gestión Financiera Tercer Trimestre 2019

FIDEICOMISO LA GRAN CIUDAD

Estado de Actividades

Del 1 de Enero al 30 de Septiembre de 2019 y Septiembre 2018

(Pesos)

Concepto	2019	2018
INGRESOS Y OTROS BENEFICIOS		
Ingresos de la Gestión	0	0
Impuestos	0	0
Cuotas y Aportaciones de Seguridad Social	0	0
Contribuciones de Mejoras	0	0
Derechos	0	0
Productos	0	0
Aprovechamientos	0	0
Ingresos por Venta de Bienes y Prestación de Servicios	0	0
Participaciones, Aportaciones, Convenios, Incentivos Derivados de la Colaboración Fiscal, Fondos Distintos de Aportaciones, Transferencias, Asignaciones, Subsidios y Subvenciones, y Pensiones y Jubilaciones	25,077,753	110,000,000
Participaciones, Aportaciones, Convenios, Incentivos Derivados de la Colaboración Fiscal, Fondos Distintos de Aportaciones	0	0
Transferencias, Asignaciones, Subsidios y Subvenciones, y Pensiones y Jubilaciones	25,077,753	110,000,000
Otros Ingresos y Beneficios	2,588,749	5,253,488
Ingresos Financieros	2,380,249	4,760,336
Incremento por Variación de Inventarios	0	0
Disminución del Exceso de Estimaciones por Pérdida o Deterioro u Obsolescencia	0	0
Disminución del Exceso de Provisiones	0	0
Otros Ingresos y Beneficios Varios	208,500	493,152
Total de Ingresos y Otros Beneficios	27,666,502	115,253,488
GASTOS Y OTRAS PÉRDIDAS		
Gastos de Funcionamiento	2,666,510	2,371,538
Servicios Personales	1,101,355	910,492
Materiales y Suministros	737,945	711,087
Servicios Generales	827,210	749,958



Informe de Avance de Gestión Financiera Tercer Trimestre 2019

Estado de Actividades	
Transferencias, Asignaciones, Subsidios y Otras Ayudas	0
Transferencias Internas y Asignaciones al Sector Público	0
Transferencias al Resto del Sector Público	0
Subsidios y Subvenciones	0
Ayudas Sociales	0
Pensiones y Jubilaciones	0
Transferencias a Fideicomisos, Mandatos y Contratos Análogos	0
Transferencias a la Seguridad Social	0
Donativos	0
Transferencias al Exterior	0
Participaciones y Aportaciones	0
Participaciones	0
Aportaciones	0
Convenios	0
Intereses, Comisiones y Otros Gastos de la Deuda Pública	0
Intereses de la Deuda Pública	0
Comisiones de la Deuda Pública	0
Gastos de la Deuda Pública	0
Costo por Coberturas	0
Apoyos Financieros	0
Otros Gastos y Pérdidas Extraordinarias	2,762,335
Estimaciones, Depreciaciones, Deterioros, Obsolescencia y Provisiones	2,762,335
Disminución de Inventarios	0
Aumento por Insuficiencia de Estimaciones por Pérdida o Aumento por Insuficiencia de Provisiones	0
Otros Gastos	0
Inversión Pública	34,773,780
Inversión Pública no Capitalizable	34,773,780
Total de Gastos y Otras Pérdidas	40,202,624
Resultados del Ejercicio (Ahorro/Desahorro)	-12,536,122
	2,112,787
	2,112,787

Bajo protesta de decir verdad declaramos que los Estados Financieros y sus Notas son razonablemente correctos y responsabilidad del emisor

Lic. Marcelo Segovia Páez
Director General del Fideicomiso BP417
Fideicomiso La Gran Ciudad



Informe de Avance de Gestión Financiera Tercer Trimestre 2019


FIDEICOMISO LA GRAN CIUDAD

Estado de Variación en la Hacienda Pública

Del 1 de Enero al 30 de Septiembre de 2019

Concepto	Hacienda Pública/ Patrimonio Contribuido	Hacienda Pública/ Patrimonio Generado de Ejercicios Anteriores	Hacienda Pública/ Patrimonio Generado del Ejercicio	Exceso o Insuficiencia en la Actualización de la Hacienda Pública / Patrimonio	TOTAL
HACIENDA PÚBLICA/PATRIMONIO CONTRIBUIDO NETO 2018					
Aportaciones	0				0
Donaciones de Capital	0				0
Actualización de la Hacienda Pública/Patrimonio	0				0
HACIENDA PÚBLICA / PATRIMONIO GENERADO NETO 2018					
Resultados del Ejercicio (Ahorro/Desahorro)		121,162,883	110,124,859		231,287,742
Resultados de Ejercicios Anteriores		121,162,883	110,124,859		110,124,859
Revalúos		0		0	121,162,883
Reservas		0		0	0
Rectificaciones de Resultados de Ejercicios Anteriores		0		0	0
EXCESO O INSUFICIENCIA EN LA ACTUALIZACIÓN DE LA HACIENDA PÚBLICA/ PATRIMONIO NETO 2018					
Resultado por Posición Monetaria				0	0
Resultado por Tenencia de Activos no Monetarios				0	0
HACIENDA PÚBLICA / PATRIMONIO NETO FINAL 2018	0	121,162,883	110,124,859	0	231,287,742
CAMBIO EN LA HACIENDA PÚBLICA/PATRIMONIO CONTRIBUIDO NETO 2019					
Aportaciones	0				0
Donaciones de Capital	0				0
Actualización de la Hacienda Pública/Patrimonio	0				0
VARIACIONES DE LA HACIENDA PÚBLICA / PATRIMONIO GENERADO NETO 2019					
Resultados del Ejercicio (Ahorro/Desahorro)		31,437,344	-122,660,980		-91,223,636
Resultados de Ejercicios Anteriores		31,437,344	-12,536,122		-12,536,122
Revalúos		0		0	-78,687,514
Reservas		0		0	0
Rectificaciones de Resultados de Ejercicios Anteriores		0		0	0
CAMBIO EN EL EXCESO O INSUFICIENCIA EN LA ACTUALIZACIÓN DE LA HACIENDA PÚBLICA/ PATRIMONIO NETO 2019					
Resultado por Posición Monetaria				0	0
Resultado por Tenencia de Activos no Monetarios				0	0
HACIENDA PÚBLICA / PATRIMONIO NETO FINAL 2019	0	152,600,227	-12,536,122	0	140,064,106

Bajo protesta de decir verdad declaramos que los Estados Financieros y sus Notas son razonablemente correctos y responsabilidad del emisor


Lic. Marcelo Segovia Páez
Director General del Fideicomiso BP417
Fideicomiso La Gran Ciudad



Informe de Avance de Gestión Financiera Tercer Trimestre 2019

FIDEICOMISO LA GRAN CIUDAD

Estado de Cambios en la Situación Financiera

Del 1 de Enero al 30 de Septiembre de 2019

(Pesos)

Concepto	Origen	Aplicación
ACTIVO	93,915,336	0
Activo Circulante	51,580,170	0
Efectivo y Equivalentes	47,415,892	0
Derechos a Recibir Efectivo o Equivalentes	0	0
Derechos a Recibir Bienes o Servicios	4,164,278	0
Inventarios	0	0
Almacenes	0	0
Estimación por Pérdida o Deterioro de Activos Circulantes	0	0
Otros Activos Circulantes	0	0
Activo No Circulante	42,335,166	0
Inversiones Financieras a Largo Plazo	0	0
Derechos a Recibir Efectivo o Equivalentes a Largo Plazo	0	0
Bienes Inmuebles, Infraestructura y Construcciones en Proceso	41,638,550	0
Bienes Muebles	0	15,998
Activos Intangibles	0	0
Depreciación, Deterioro y Amortización Acumulada de Bienes	2,762,335	0
Activos Diferidos	0	0
Estimación por Pérdida o Deterioro de Activos no Circulantes	0	0
Otros Activos no Circulantes	0	2,049,720
PASIVO	0	2,691,700
Pasivo Circulante	0	2,691,700
Cuentas por Pagar a Corto Plazo	0	2,691,700
Documentos por Pagar a Corto Plazo	0	0
Porción a Corto Plazo de la Deuda Pública a Largo Plazo	0	0
Títulos y Valores a Corto Plazo	0	0



Informe de Avance de Gestión Financiera Tercer Trimestre 2019

FIDEICOMISO LA GRAN CIUDAD
Estado de Cambios en la Situación Financiera

Concepto	Origen	Aplicación
Pasivos Diferidos a Corto Plazo	0	0
Fondos y Bienes de Terceros en Garantía y/o Administración a Corto Plazo	0	0
Provisiones a Corto Plazo	0	0
Otros Pasivos a Corto Plazo	0	0
Pasivo No Circulante	0	0
Cuentas por Pagar a Largo Plazo	0	0
Documentos por Pagar a Largo Plazo	0	0
Deuda Pública a Largo Plazo	0	0
Pasivos Diferidos a Largo Plazo	0	0
Fondos y Bienes de Terceros en Garantía y/o en Administración a Largo Plazo	0	0
Provisiones a Largo Plazo	0	0
HACIENDA PÚBLICA/ PATRIMONIO	0	91,223,636
Hacienda Pública/Patrimonio Contribuido	0	0
Aportaciones	0	0
Donaciones de Capital	0	0
Actualización de la Hacienda Pública / Patrimonio	0	0
Hacienda Pública/Patrimonio Generado	0	91,223,636
Resultados del Ejercicio (Ahorro / Desahorro)	0	122,660,980
Resultados de Ejercicios Anteriores	31,437,344	0
Revalúos	0	0
Reservas	0	0
Rectificaciones de Resultados de Ejercicios Anteriores	0	0
Exceso o Insuficiencia en la Actualización de la Hacienda Pública/Patrimonio	0	0
Resultado por Posición Monetaria	0	0
Resultado por Tenencia de Activos no Monetarios	0	0

Bajo protesta de decir verdad declaramos que los Estados Financieros y sus Notas son razonablemente correctos y responsabilidad del emisor

Lic. Marcelo Segovia Páez
Director General del Fideicomiso BP417
Fideicomiso La Gran Ciudad



Informe de Avance de Gestión Financiera Tercer Trimestre 2019

FIDEICOMISO LA GRAN CIUDAD

Estado de Flujos de Efectivo

Del 1 de Enero al 30 de Septiembre de 2019 y Diciembre 2018

(Pesos)

Concepto	2019	Diciembre 2018
Flujos de Efectivo de las Actividades de Operación		
Origen		
Impuestos	27,666,502	116,787,907
Cuotas y Aportaciones de Seguridad Social	0	0
Contribuciones de mejoras	0	0
Derechos	0	0
Productos	0	0
Aprovechamientos	0	0
Ingresos por Venta de Bienes y Prestación de Servicios	0	0
Participaciones, Aportaciones, Convenios, Incentivos Derivados de la	0	0
Colaboración Fiscal y Fondos Distintos de Aportaciones	0	0
Transferencias, Asignaciones, Subsidios y Subvenciones, y Pensiones y	25,077,753	110,000,000
Jubilaciones		
Otros Origenes de Operación	2,588,749	6,787,907
Aplicación	4,913,759	3,647,691
Servicios Personales	1,039,353	1,211,128
Materiales y Suministros	737,945	1,370,647
Servicios Generales	753,926	993,575
Transferencias Internas y Asignaciones al Sector Público	0	0
Transferencias al resto del Sector Público	0	0
Subsidios y Subvenciones	0	0
Ayudas Sociales	0	0
Pensiones y Jubilaciones	0	0
Transferencias a Fideicomisos, Mandatos y Contratos Análogos	0	0
Transferencias a la Seguridad Social	0	0
Donativos	0	0
Transferencias al Exterior	0	0
Participaciones	0	0
Aportaciones	0	0
Convenios	0	0
Otras Aplicaciones de Operación	2,382,535	72,341
Flujos Netos de Efectivo por Actividades de Operación	22,752,743	113,140,216




Informe de Avance de Gestión Financiera Tercer Trimestre 2019

Estado de Flujos de Efectivo
Del 1 de Enero al 30 de Septiembre de 2019 y Diciembre 2018
(Pesos)

Concepto	2019	Diciembre 2018
Flujos de Efectivo de las Actividades de Inversión		
Origen		
Bienes Inmuebles, Infraestructura y Construcciones en Proceso	0	0
Bienes Muebles	0	0
Otros Orígenes de Inversión	0	0
Aplicación		
Bienes Inmuebles, Infraestructura y Construcciones en Proceso	70,168,636	141,952,570
Bienes Muebles	68,102,918	101,855,514
Otras Aplicaciones de Inversión	2,065,718	40,047,056
	0	50,000
Flujos Netos de Efectivo por Actividades de Inversión	-70,168,636	-141,952,570
Flujo de Efectivo de las Actividades de Financiamiento		
Origen		
Endeudamiento Neto	0	0
Interno	0	0
Externo	0	0
Otros Orígenes de Financiamiento	0	0
Aplicación		
Servicios de la Deuda	0	0
Interno	0	0
Externo	0	0
Otras Aplicaciones de Financiamiento	0	0
Flujos netos de Efectivo por Actividades de Financiamiento	0	0
Incremento/Disminución Neta en el Efectivo y Equivalentes al Efectivo	-47,415,892	-28,812,354
Efectivo y Equivalentes al Efectivo al inicio del Ejercicio	92,454,876	121,267,231
Efectivo y Equivalentes al Efectivo al final del Ejercicio	45,038,984	92,454,877

Bajo protesta de decir verdad declaramos que los Estados Financieros y sus Notas son razonablemente correctos y responsabilidad del emisor



J.C. Marcelo Segovia Páez
Director General del Fideicomiso BP417
Fideicomiso La Gran Ciudad



Informe de Avance de Gestión Financiera Tercer Trimestre 2019

Con el propósito de dar cumplimiento a los artículos 46 y 49 de la Ley General de Contabilidad Gubernamental, el Fideicomiso La Gran Ciudad presenta las notas a los estados financieros, cuyos rubros así lo requieran, teniendo presente los postulados de revelación suficiente e importancia relativa con la finalidad, que la información sea de mayor utilidad para los usuarios.

A continuación se presentan los tres tipos de notas que acompañan a los estados, a saber:

- a) Notas de desglose;
- b) Notas de memoria (cuentas de orden), y
- c) Notas de gestión administrativa.

NOTAS DE DESGLOSE

I) NOTAS AL ESTADO DE SITUACIÓN FINANCIERA

Activo

Efectivo y Equivalentes

Al 30 de septiembre de 2019, la cuenta de Efectivo y Equivalentes está integrada como sigue:

Concepto	2019
EFFECTIVO	10,000.00
BANCOS/TESORERÍA	45,028,984.08
Suma	45,038,984.08

BANCOS Y TESORERÍA

Concepto	2019
BANCO BANCREA SA	44,905,893.26
AFIRME SA	123,090.82
Suma	45,028,984.08



Informe de Avance de Gestión Financiera Tercer Trimestre 2019
NOTAS A LOS ESTADOS FINANCIEROS

Derechos a recibir Efectivo y Equivalentes y Bienes o Servicios a Recibir

Concepto	2019
CUENTAS POR COBRAR A CORTO PLAZO	-
DEUDORES DIVERSOS POR COBRAR A CORTO PLAZO	-
DERECHOS A RECIBIR BIENES O SERVICIOS	13,443,602.71
Suma	13,443,602.71

Los Derechos a Recibir Bienes o Servicios se integran por:

Concepto	2019
DERECHOS A RECIBIR BIENES O SERVICIOS/ant a contratistas	13,443,602.71
Suma	13,443,602.71

Bienes Inmuebles, Infraestructura y Construcciones en Proceso

Se integra de la siguiente manera:

Concepto	2019
TERRENOS	-
CONSTRUCCIONES EN PROCESO	49,098,256.66
CONSTRUCCION Y REHABILITACION DE PARQUES Y PLAZAS	44,891,986.35
INSTALACIONES Y EQUIPAMIENTO EN CONSTRUCCIONES	4,206,270.31
Subtotal BIENES INMUEBLES, INFRAESTRUCTURA Y CONSTRUCCIONES EN PROCESO	49,098,256.66



Informe de Avance de Gestión Financiera Tercer Trimestre 2019

NOTAS A LOS ESTADOS FINANCIEROS

Bienes Muebles, Intangibles y Depreciaciones

Se integran de la siguiente manera:

CONCEPTO	VALOR ADQUISICION	DEPRECIACION DEL EJERCICIO	DEPRECIACION ACUMULADA	IMPORTE NETO	TASA DE DEPRECIACION
MOBILIARIO Y EQUIPO DE ADMINISTRACION					
MUEBLES DE OFICINA Y ESTAMPERIA	8,498.00	573.66	1,019.84	7,478.16	10%
EQUIPO DE COMPUTO Y TECNOLOGIA	49,092.00	10,153.53	17,272.98	31,819.02	30%
MOBILIARIO Y EQUIPO EDUCACIONAL					
EQUIPOS Y APARATOS AUDIOVISUALES	7,999.00	199.98	199.98	7,799.02	30%
Vehículos y Equipo de Transporte	-	-	-	-	-
MAQUINARIA, OTROS EQUIPOS Y HERRAMIENTAS	-	-	-	-	-
Subtotal BIENES MUEBLES	65,589.00	10,927.17	18,492.80	47,096.20	
SOFTWARE	50,000.00	20,832.66	49,999.00	1.00	100%
LICENCIAS	-	-	-	-	-
Subtotal ACTIVOS INTANGIBLES	50,000.00	20,832.66	49,999.00	1.00	
OTROS BIENES MUEBLES	42,047,184.66	2,730,574.71	5,723,743.92	36,323,440.74	10%
Subtotal OTROS BIENES	42,047,184.66	2,730,574.71	5,723,743.92	36,323,440.74	
TOTAL	42,162,773.66	2,762,334.54	5,792,235.72	36,370,537.94	

Los Otros Bienes Muebles, se tienen Comodatados a través de contrato, al Municipio de Monterrey.

El monto de la depreciación durante 2019, se calculo en base a las reglas de Registro y Valoración de Patrimonio por el CONAC de la siguiente manera:

Depreciación = Costo adquisición del activo depreciable o amortizable - Valor de deshecho
Vida útil

Pasivo

Este rubro se integra de dos grupos, el Pasivo Circulante y el Pasivo No Circulante, en éstos inciden pasivos derivados de operaciones por servicios personales, cuentas por pagar por operaciones presupuestarias devengadas y contabilizadas al 30 de Septiembre del ejercicio correspondiente; pasivos por obligaciones laborales, como se muestra a continuación:

Concepto	2019
PASIVO CIRCULANTE	3,887,275.78
Suma de Pasivo	3,887,275.78



NOTAS A LOS ESTADOS FINANCIEROS

- **Pasivo Circulante**
Destacan entre las principales partidas del Pasivo Circulante las siguientes:

Concepto	Importe	Plazo (Días)
INGRESOS POR CLASIFICAR	-	0
OTRAS CUENTAS POR PAGAR A CORTO PLAZO	-	0
RETENCIONES Y CONTRIBUCIONES POR PAGAR A CORTO PLAZO	23,539.55	30
PROVEEDORES POR PAGAR A CORTO PLAZO	81,908.63	30
CONTRATISTAS POR PAGAR A CORTO PLAZO	3,719,826.47	30
SERVICIOS PERSONALES POR PAGAR A CORTO PLAZO	62,001.13	90
Suma a PASIVO CIRCULANTE	3,887,275.78	

Servicios Personales por Pagar a Corto Plazo

El importe de esta cuenta esta constituido principalmente por: Prima Vacacional y Aguinaldos devengada por los trabajadores al momento de emisión de los estados financieros.

Retenciones por Pagar a Corto Plazo

El importe de esta cuenta esta constituido principalmente por: Retenciones de ISR por Asimilados a sueldos y salarios y Honorarios, mismos que se pagarán en el siguiente mes , según las disposiciones del SAT.

Proveedores por Pagar a Corto Plazo

Representa los adeudos con proveedores derivados de contratos de prestación de servicios del Fideicomiso La Gran Ciudad, con vencimiento menor o igual a doce meses.

Contratistas por Pagar a Corto Plazo

Este importe esta formado por los adeudos de facturas de los Contratos , pendientes de Pago .



II. Notas al Estado de Actividades

Informe de Avance de Gestión Financiera Tercer Trimestre 2019

Participaciones, Aportaciones, Transferencias, Asignaciones, Subsidios y Otras Ayudas

Concepto	2019
TRANSFERENCIAS, ASIGNACIONES, SUBSIDIOS Y OTRAS AYUDAS	25,077,753.00
Suma	25,077,753.00

Otros Ingresos y Beneficios
Ingresos Financieros

Concepto	2019
OTROS INGRESOS Y BENEFICIOS	
INTERESES GANADOS EN CUENTA BANCARIA	2,380,249.22
VENTA DE BASES DE LICITACION	208,500.00
Suma	2,588,749.22

nota: Corresponde a Ingresos que no fueron Estimados durante el ejercicio.

Gastos y Otras Pérdidas:

Concepto	2019
GASTOS DE FUNCIONAMIENTO	2,666,509.74
Servicios Personales	1,101,354.56
Materiales y Suministros	737,945.12
Servicios Generales	827,210.06
TRANSFERENCIAS, ASIGNACIONES, SUBSIDIOS Y OTRAS AYUDAS	-
PARTICIPACIONES Y APORTACIONES	-
INTERESES, COMISIONES Y OTROS GASTOS DE LA DEUDA PÚBLICA	-
DEPRECIACION Y AMORTIZACION CONTABLE DEL PERIODO	2,762,334.54
Suma de GASTOS Y OTRAS PÉRDIDAS	5,428,844.28



III) NOTAS AL ESTADO DE VARIACIÓN EN LA HACIENDA PÚBLICA

En el periodo que se informa el patrimonio generado, procede del ahorro del ejercicio derivado de las transferencias recibidas del Municipio de Monterrey, menos los gastos ejercidos atendiendo al presupuesto de egresos autorizado.

IV) NOTAS AL ESTADO DE FLUJOS DE EFECTIVO

Efectivo y equivalentes

Concepto	sep-19	dic-18
EFECTIVO	10,000.00	10,000.00
BANCOS/TESORERIA	45,028,984.08	92,444,876.13
INVERSIONES TEMPORALES	-	-
FONDOS DE AFECTACION ESPECIFICA	-	-
DEPOSITO DE FONDOS DE TERCEROS Y OTROS	-	-
Suma EFECTIVO Y EQUIVALENTES	45,038,984.08	92,454,876.13

Adquisiciones de Bienes Muebles

CONCEPTO	VALOR ADQUISICION	DEPRECIACION DEL EJERCICIO	DEPRECIACION ACUMULADA	IMPORTE NETO	TASA DE DEPRECIACION
MOBILIARIO Y EQUIPO DE ADMINISTRACION					
MUEBLES DE OFICINA Y ESTANTERIA	8,498.00	573.66	1,019.84	7,478.16	10%
EQUIPO DE COMPUTO Y TECNOLOGIA	49,092.00	10,153.53	17,272.98	31,819.02	30%
MOBILIARIO Y EQUIPO EDUCACIONAL					
EQUIPOS Y APARATOS AUDIOVISUALES	7,999.00	199.98	199.98	7,799.02	30%
Vehiculos y Equipo de Transporte	-	-	-	-	-
MAQUINARIA, OTROS EQUIPOS Y HERRAMIENTAS	-	-	-	-	-
Subtotal BIENES MUEBLES	65,589.00	10,927.17	18,492.80	47,096.20	
SOFTWARE	50,000.00	20,832.66	49,999.00	1.00	100%
LICENCIAS	-	-	-	-	-
Subtotal ACTIVOS INTANGIBLES	50,000.00	20,832.66	49,999.00	1.00	
OTROS BIENES MUEBLES	42,047,184.66	2,730,574.71	5,723,743.92	36,323,440.74	10%
	42,047,184.66	2,730,574.71	5,723,743.92	36,323,440.74	
	42,162,773.66	2,762,334.94	5,792,235.72	36,370,537.94	
Subtotal OTROS BIENES					
TOTAL					

El importe de adquisiciones para este periodo es de 7,999.00 en el concepto de equipos y aparatos audiovisuales y en concepto de otros equipos por un monto de 2,049,720.00 ; el resto se encuentra en periodos anteriores.



Informe de Avance de Gestión Financiera Tercer Trimestre 2019

Conciliación de los Flujos de Efectivo Netos de las Actividades de Operación y la cuenta de Ahorro/Desahorro antes de Rubros Extraordinarios.

Concepto	sep-19	dic-18
Ahorro/Desahorro antes de rubros Extraordinarios	15,298,456.54	113,154,759.69
Movimientos de partidas (o rubros) que no afectan al efectivo.	-	-
Depreciación	2,741,501.88	3,000,734.84
Amortización	20,832.66	29,166.34
Incrementos en las provisiones	-	-
Incremento en inversiones producido por revaluación	-	-
Ganancia/pérdida en venta de propiedad, planta y equipo	-	-
Incremento en cuentas por cobrar	-	-
Partidas extraordinarias	-	-
Ahorro/Desahorro	12,536,122.00	110,124,858.51



Informe de Avance de Gestión Financiera Tercer Trimestre 2019

V) Conciliación entre los ingresos presupuestarios y contables, así como entre los egresos presupuestarios y los gastos contables

FIDEICOMISO LA GRAN CIUDAD	
Conciliación entre los Ingresos Presupuestarios y Contables	
Correspondiente del 1 de Enero al 30 de Septiembre de 2019	
(Cifras en pesos)	
1. Ingresos Presupuestarios	27,666,502
2. Más ingresos contables no presupuestarios	0
2.1 Ingresos Financieros	0
2.2 Incremento por Variación de Inventarios	
2.3 Disminución del exceso de estimaciones por pérdida o deterioro u obsolescencia	0
2.4 Disminución del exceso de provisiones	0
2.5 Otros ingresos y beneficios varios	0
2.6 Otros ingresos contables no presupuestarios	0
3. Menos ingresos presupuestarios no contables	0
3.1 Aprovechamientos Patrimoniales	0
3.2 Ingresos derivados de financiamientos	0
3.3 Otros Ingresos presupuestarios no contables	0
4. Ingresos Contables (4 = 1 + 2 - 3)	27,666,502



V) Conciliación entre los ingresos presupuestarios y contables, así como entre los egresos presupuestarios y los gastos contables

FIDEICOMISO LA GRAN CIUDAD		
Conciliación entre los Egresos Presupuestarios y los Gastos Contables		
Correspondiente del 1 de Enero al 30 de Septiembre de 2019		
1. Total de egresos (presupuestarios)		76,554,972
2. Menos egresos presupuestarios no contables		73,888,462
2.1 Materias Primas y Materiales de Producción y Comercialización	0	
2.2 Materiales y Suministros	0	
2.3 Mobiliario y Equipo de Administración	7,999	
2.4 Mobiliario y Equipo Educativo y Recreativo	7,999	
2.5 Equipo e Instrumental Médico y de Laboratorio	0	
2.6 Vehículos y Equipo de Transporte	0	
2.7 Equipo de Defensa y Seguridad	0	
2.8 Maquinaria, Otros Equipos y Herramientas	2,049,720	
2.9 Activos Biológicos	0	
2.10 Bienes Inmuebles	0	
2.11 Activos Intangibles	0	
2.12 Obra Pública en Bienes de Dominio Público	71,822,744	
2.13 Obra Pública en Bienes Propios	0	
2.14 Acciones y Participaciones de Capital	0	
2.15 Compra de Títulos y Valores	0	
2.16 Concesión de Préstamos	0	
2.17 Inversiones en Fideicomisos, Mandatos y Otros Análogos		
2.18 Provisiones para Contingencias y Otras Erogaciones Especiales		
2.19 Amortización de la Deuda Pública		
2.20 Adeudos de Ejercicios Fiscales Anteriores (ADEFAS)		
2.21 Otros Egresos Presupuestales No Contables	0	
3. Más Gasto Contables No Presupuestales		37,536,114
3.1 Estimaciones, Depreciaciones, Deterioros, Obsolescencia y Amortizaciones	2,762,335	
3.2 Provisiones	0	
3.3 Disminución de inventarios	0	
3.4 Aumento por insuficiencia de estimaciones por pérdida o deterioro u obsolescencia	0	
3.5 Aumento por insuficiencia de provisiones	0	
3.6 Otros Gastos	0	
3.7 Otros Gastos Contables No Presupuestales	34,773,780	
4. Total de Gasto Contable (4 = 1 - 2 + 3)		40,202,624



b) NOTAS DE MEMORIA (CUENTAS DE ORDEN)

Las cuentas de orden se utilizan para registrar movimientos de valores que no afecten o modifiquen el balance del ente contable, sin embargo, su incorporación en libros es necesaria con fines de recordatorio contable, de control y en general sobre los aspectos administrativos, o bien, para consignar sus derechos o responsabilidades contingentes que puedan, o no, presentarse en el futuro.

Cuentas de orden contables

Concepto	2019
VALORES	-
EMISION DE OBLIGACIONES	-
AVALES Y GARANTIAS	-
JUICIOS	-
INVERSION MEDIANTE PROYECTOS PARA PRESTACION DE SERVICIOS (PPS) Y SIMILARES	-
BIENES EN CONCESIONADOS O COMODATOS	-
SUMA CUENTAS DE ORDEN CONTABLES	-

Cuentas de orden presupuestales

Cuentas de Ingresos

Concepto	2019
LEY DE INGRESOS	-
LEY DE INGRESOS ESTIMADA	110,000,000.00
LEY DE INGRESOS POR EJECUTAR	82,333,497.78
MODIFICACIONES A LA LEY DE INGRESOS ESTIMADA	-
LEY DE INGRESOS DEVENGADA	27,666,502.22
LEY DE INGRESOS RECAUDADA	27,666,502.22
SUMA CUENTAS DE ORDEN CONTABLES	-

Cuentas de egresos

Concepto	2019
PRESUPUESTO DE EGRESOS APROBADO	110,000,000.00
PRESUPUESTO DE EGRESOS POR EJERCER	23,365,956.92
MODIFICACIONES AL PRESUPUESTO DE EGRESOS APROBADO	107,369,439.75
PRESUPUESTO DE EGRESOS COMPROMETIDO	117,448,510.87
PRESUPUESTO DE EGRESOS DEVENGADO	3,781,827.71
PRESUPUESTO DE EGRESOS EJERCIDO	73,284.50
PRESUPUESTO DE EGRESOS PAGADO	72,699,859.75



Informe de Avance de Gestión Financiera Tercer Trimestre 2019

c) NOTAS DE GESTIÓN ADMINISTRATIVA

1. Introducción

El informe de Avance de Gestión del Tercer Trimestre de 2019, ha sido elaborado en apego a las disposiciones establecidas en la Ley General de Contabilidad Gubernamental, La Ley de Disciplina Financiera, diversas normas emitidas por el Consejo Nacional de Armonización Contable y en base a las NIF aplicables.

La integración del presente informe tiene la finalidad de ser presentado ante el Comité Técnico del Fideicomiso La Gran Ciudad, para posteriormente remitirse al H. Congreso del estado y a la población en general.

2. Panorama Económico y Financiero

Los ingresos que ha recaudado el Fideicomiso durante del ejercicio fiscal 2019, dependen del Presupuesto de Egresos y de las condiciones económicas en las que se situó el Municipio de Monterrey.

3. Historia Fecha de creación

El Ayuntamiento de Monterrey Nuevo León aprobó a la Administración Pública Municipal la celebración de un Contrato para constituir un fideicomiso público, según consta en el acta No. 39 de la sesión ordinaria de fecha 26 de diciembre de 2016, y publicado en el Periódico Oficial del Estado el 28 de Diciembre de ese mismo año, con el propósito de administrar y/o distribuir los recursos adicionales del impuesto predial derivados de la actualización de las tablas de valores unitarios de suelo y construcciones aprobados por el H. Congreso del Estado de Nuevo León, contrato formalizado en fecha 06 de marzo de 2017.

Principales cambios en su estructura

El 27 de Marzo de 2019, se realizó el primer cambio en la estructura organizacional, siendo autorizada por mayoría por el Comité Técnico del Fideicomiso.

4. Organización y Objeto Social

a. Objeto social y principal actividad

El objetivo principal del fideicomiso consiste en otorgar o transformar los servicios públicos que brinda actualmente el Municipio de Monterrey, Nuevo León, en servicios públicos de calidad y eficiencia, así como a apoyar cualquier tipo de acción o programa y al seguimiento de los mismos en relación con dicho objetivo.

b. Ejercicio fiscal

El presente informe de Cuenta Pública comprende el periodo del 01 de Julio al 30 de Septiembre de 2019.



c. Régimen Jurídico

EL RÉGIMEN JURÍDICO DEL FIDEICOMISO SE FORMA DE LAS DISPOSICIONES CONTENIDAS EN:

- Constitución Política de los Estados Unidos Mexicanos
- Constitución Política del Estado Libre y Soberano de Nuevo León
- Ley General de Contabilidad Gubernamental
- Ley de Fiscalización Superior del Estado de Nuevo León
- Ley del Impuesto Sobre la Renta
- Ley de Disciplina Financiera de las Entidades Federativas y los Municipios
- Ley de Adquisiciones, Arrendamientos y Contratación de Servicios del Estado de Nuevo León
- Reglamento de Adquisiciones, Arrendamientos y Servicios del Gobierno Municipal de Monterrey
- Ley de Obras Públicas para el Estado y los Municipios de Nuevo León
- Ley de desarrollo Urbano del Estado de Nuevo León
- Demás leyes, reglamentos y disposiciones jurídicas aplicables.

d. Consideraciones fiscales

El fideicomiso tiene la obligación fiscal de retener y enterar los siguientes impuestos:

- Impuesto Sobre la Renta sobre Sueldos y Salarios
- Impuesto sobre la Renta por Asimilados a salarios
- Impuesto Sobre la Renta por Servicios Profesionales
- Impuesto 3% sobre Nomina

Además, está obligado a presentar la Declaración Informativa mensual de Proveedores.

e. Estructura Organizacional Básica

El Fideicomiso solo cuenta con una unidad administrativa: Administración.

5. Bases de Preparación de los Estados Financieros

- a. Los estados financieros de la entidad se prepararon de conformidad con las siguientes disposiciones normativas que le son aplicables en su carácter de Ayuntamiento del Municipio de la Ciudad de Monterrey;
- Las disposiciones vigentes de la Ley General de Contabilidad Gubernamental.
 - Lineamientos emitidos por el Consejo Nacional de Armonización Contable. (CONAC).
 - Por los postulados básicos y por el Marco Conceptual de Contabilidad Gubernamental (MCCG).
 - La Ley de Ingresos Municipal y Presupuesto de Egresos Municipal 2016.
 - Ley de Disciplina Financiera de las Entidades Federativas y los Municipios
 - Las Normas de Información Financiera.
- b. La normatividad aplicada para el reconocimiento, valuación y revelación de los diferentes rubros de la información financiera, así como las bases de medición utilizadas para la elaboración de los estados financieros fue con base en el costo histórico principalmente.
- c. Asimismo, los estados financieros han sido elaborados siguiendo los postulados básicos que se mencionan a continuación:
1. Sustancia Económica. Es el reconocimiento contable de las transacciones, transformaciones internas y otros eventos, que afectan económicamente al ente público y delimitan la operación del sistema de contabilidad gubernamental.
 2. Entes Públicos. Los poderes Ejecutivo, Legislativo y Judicial de la Federación y de las entidades federativas; los entes autónomos de la Federación y de las entidades federativas; los ayuntamientos de los municipios; los órganos político-administrativos de las demarcaciones territoriales del Distrito Federal; y las entidades de la administración pública paraestatal, ya sean federales, estatales o municipales.
 3. Existencia Permanente. La actividad del ente público se establece por tiempo indefinido, salvo disposición legal en la que se especifique lo contrario.



Informe de Avance de Gestión Financiera Tercer Trimestre 2019

4. Revelación Suficiente. Los estados y la información financiera deben mostrar amplia y claramente la situación financiera y los resultados del ente público.
5. Importancia Relativa. La información debe mostrar los aspectos importantes de la entidad que fueron reconocidos contablemente.
6. Registro e Integración Presupuestaria. La información presupuestaria de los entes públicos se integra en la contabilidad en los mismos términos que se presentan en la Ley de Ingresos y en el Decreto del Presupuesto de Egresos, de acuerdo a la naturaleza económica que le corresponda. El registro presupuestario del ingreso y del egreso en los entes públicos se debe reflejar en la contabilidad, considerando sus efectos patrimoniales y su vinculación con las etapas presupuestarias correspondientes.
7. Devengo Contable. Los registros contables de los entes públicos se llevarán con base acumulativa. El ingreso devengado, es el momento contable que se realiza cuando existe jurídicamente el derecho de cobro de impuestos, derechos, productos, aprovechamientos y otros ingresos por parte de los entes públicos. Atendiendo a la norma de momentos contables de ingresos vigente a la fecha, el ingreso de los recursos fiscales se registra cuando se recaudan las contribuciones, considerando estos ingresos como auto determinables. El gasto devengado, es el momento contable que refleja el reconocimiento de una obligación de pago a favor de terceros por la recepción de conformidad de bienes, servicios y obra pública contratados; así como de las obligaciones que derivan de tratados, leyes, decretos, resoluciones y sentencias definitivas.
8. Valuación. Todos los eventos que afecten económicamente al ente público deben ser cuantificados en términos monetarios y se registrarán al costo histórico o al valor económico más objetivo registrándose en moneda nacional.
9. Dualidad Económica. El ente público debe reconocer en la contabilidad, la representación de las transacciones y algún otro evento que afecte su situación financiera, su composición por los recursos asignados para el logro de sus fines y por sus fuentes, conforme a los derechos y obligaciones.
10. Consistencia. Ante la existencia de operaciones similares en un ente público, debe corresponder un mismo tratamiento contable, el cual debe permanecer a través del tiempo, en tanto no cambie la esencia económica de las operaciones.

d. Normatividad supletoria:

La supletoriedad de las normas opera cuando existiendo una figura jurídica en un ordenamiento legal, ésta no se encuentra regulada en forma clara y precisa, sino que es necesario acudir a otro tipo de leyes para determinar sus particularidades. La referencia para el municipio para la determinación de los avances trimestrales de gestión y de cuenta pública se basa en los términos que la legislación lo establece; de esta manera, la supletoriedad se da en debida coherencia con la Ley General de Contabilidad Gubernamental en base:

- La Constitución Política de los Estados Unidos Mexicanos.
- Las disposiciones vigentes de la Ley General de Contabilidad Gubernamental.



Informe de Avance de Gestión Financiera Tercer Trimestre 2019

- Lineamientos emitidos por el Consejo Nacional de Armonización Contable. (CONAC).
- La ley de Ingresos Municipal y Presupuesto de Egresos Municipal.
- Las Normas de Información Financiera.

6. Políticas de Contabilidad Significativas

a. Se informará sobre los cambios en políticas contables y corrección de errores junto con la revelación de los efectos que se tendrá en la información financiera del ente público, ya sea retrospectivos o prospectivos.

7. Posición en Moneda Extranjera y Protección por Riesgo Cambiario

El Fideicomiso no cuenta con activos y pasivos en moneda extranjera

8. Reporte Analítico del Activo

El reporte analítico del activo se presenta en el Numeral I, pagina 30

Adicionalmente, se informa los bienes con que cuenta este Fideicomiso al 30 de Septiembre de 2019 , Numeral III, Inciso b).

9. Fideicomisos Mandatos y Análogos

No se cuenta con Fideicomisos Mandatos y Análogos

10. Reporte de la Recaudación

A la fecha del presente reporte, el Fideicomiso ha recaudado los ingresos siguientes:

Concepto	2019
TRANSFERENCIAS, ASIGNACIONES, SUBSIDIOS Y OTRAS AYUDAS	
TRANSFERENCIAS DEL MUNICIPIO DE MONTERREY	25,000,000.00
SUBSIDIOS	77,753.00
OTROS INGRESOS Y BENEFICIOS	
INTERESES GANADOS EN CUENTA BANCARIA	2,380,249.22
VENTA DE BASES DE LICITACION	208,500.00
Suma	27,666,502.22



Informe de Avance de Gestión Financiera Tercer Trimestre 2019

11. Información sobre la Deuda y el Reporte Analítico de la Deuda

El estado analítico de la deuda se encuentra dentro del cuerpo del presente informe, en cual se encuentra en la pagina 31

12. Calificaciones Otorgadas

El Fideicomiso no ha recibido calificación alguna por parte de ninguna Agencia Calificadora

13. Proceso de Mejora

- a) Principales políticas de Control Interno, se encuentra en implementación
- b) Medidas de desempeño financiero, metas y alcance

El objetivo principal del Fideicomiso La Gran Ciudad consiste en otorgar o transformar los servicios públicos que brinda el Municipio de Monterrey.

14. Información por Segmentos

No se encuentra por Segmentos

15. Eventos posteriores al Cierre


No se realizaron movimientos posteriores al cierre para el periodo que se informa.

16. Partes relacionadas

No se cuenta con Partes Relacionadas

17. Responsabilidad sobre la Presentación Razonable de la Información Contable

"Bajo protesta de decir verdad declaramos que los Estados Financieros y sus notas, son razonablemente correctos y son responsabilidad del emisor".



Lic. Marcelo Segovia-Páez
Director General del Fideicomiso BP417
Fideicomiso La Gran Ciudad



Informe de Avance de Gestión Financiera Tercer Trimestre 2019

FIDEICOMISO LA GRAN CIUDAD


Estado Analítico del Activo

Del 1 de Enero al 30 de Septiembre de 2019

(Pesos)

Concepto	1	2	3	4 = (1+2-3)	Variación del Período (4-1)
	Saldo Inicial	Cargos del Período	Abonos del Período	Saldo Final	
ACTIVO					
Activo Circulante	110,062,756	66,614,057	118,194,227	58,482,587	-51,580,170
Efectivo y Equivalentes	92,454,876	30,894,944	78,310,836	45,038,984	-47,415,892
Derechos a Recibir Efectivo o Equivalentes	0	27,666,502	27,666,502	0	0
Derechos a Recibir Bienes o Servicios	17,607,880	8,052,611	12,216,889	13,443,603	-4,164,278
Inventarios	0	0	0	0	0
Almacenes	0	0	0	0	0
Estimación por Pérdida o Deterioro de Activos Circulantes	0	0	0	0	0
Otros Activos Circulantes	0	0	0	0	0
Activo No Circulante	127,803,961	75,938,182	118,273,348	85,468,795	-42,335,166
Inversiones Financieras a Largo Plazo	0	0	0	0	0
Derechos a Recibir Efectivo o Equivalentes a Largo Plazo	0	0	0	0	0
Bienes Inmuebles, Infraestructura y Construcciones en Proce:	90,736,806	71,822,744	113,461,294	49,098,257	-41,638,550
Bienes Muebles	49,591	2,065,718	2,049,720	65,589	15,998
Activos Intangibles	50,000	0	0	50,000	0
Depreciación, Deterioro y Amortización Acumulada de Bienes	-3,029,901	0	2,762,335	-5,792,236	-2,762,335
Activos Diferidos	0	0	0	0	0
Estimación por Pérdida o Deterioro de Activos no Circulantes	0	0	0	0	0
Otros Activos no Circulantes	39,997,465	2,049,720	0	42,047,185	2,049,720
TOTAL DEL ACTIVO	237,866,717	142,552,239	236,467,575	143,951,381	-93,915,336

Bajo protesta de decir verdad declaramos que los Estados Financieros y sus Notas son razonablemente correctos y responsabilidad del emisor



Lic. Marcelo Segovia-Pérez
Director General del Fideicomiso BP417

Fideicomiso La Gran Ciudad



Informe de Avance de Gestión Financiera Tercer Trimestre 2019

FIDEICOMISO LA GRAN CIUDAD

Estado Analítico de la Deuda y Otros Pasivos
Del 1 de Enero al 30 de Septiembre de 2019

(Pesos)

Denominación de las Deudas	Moneda de Contratación	Institución o País Acreedor	Saldo Inicial del Periodo	Saldo Final del Periodo
DEUDA PÚBLICA				
Deuda Interna				
Corto Plazo				
Instituciones de Crédito	Peso	México	0	0
Títulos y Valores	Peso	México	0	0
Arrendamientos Financieros	Peso	México	0	0
Deuda Externa				
Organismos Financieros Internacionales	Peso	México	0	0
Deuda Bilateral	Peso	México	0	0
Títulos y Valores	Peso	México	0	0
Arrendamientos Financieros	Peso	México	0	0
Subtotal a Corto Plazo			0	0
Largo Plazo				
Deuda Interna				
Instituciones de Crédito	Peso	México	0	0
Títulos y Valores	Peso	México	0	0
Arrendamientos Financieros	Peso	México	0	0
Deuda Externa				
Organismos Financieros Internacionales	Peso	México	0	0
Deuda Bilateral	Peso	México	0	0
Títulos y Valores	Peso	México	0	0
Arrendamientos Financieros	Peso	México	0	0
Subtotal a Largo Plazo			0	0
Otros Pasivos				
	Peso	México	6,578,976	3,887,276
Total Deuda y Otros Pasivos			6,578,976	3,887,276

Bajo protesta de decir verdad declaramos que los Estados Financieros y sus Notas son razonablemente correctos y responsabilidad del emisor

Lic. Marcelo Segovia Páez
Director General del Fideicomiso BP417
Fideicomiso La Gran Ciudad




II. Información Presupuestaria de acuerdo a la Norma emitida por el Consejo Nacional de Armonización Contable (CONAC)



Informe de Avance de Gestión Financiera Tercer Trimestre 2019

Rubro de Ingresos	FIDEICOMISO LA GRAN CIUDAD Estado Analítico de Ingresos Del 1 de Enero al 30 de Septiembre de 2019					Diferencia (6= 5 - 1)
	Estimado (1)	Ampliaciones y Reducciones (2)	Ingreso Modificado (3= 1 + 2)		Recaudado (5)	
			Devengado (4)	Ingresos excedentes ¹		
Impuestos	0	0	0	0	0	0
Cuotas y Aportaciones de Seguridad Social	0	0	0	0	0	0
Contribuciones de Mejoras	0	0	0	0	0	0
Derechos	0	0	0	0	0	0
Productos	0	0	0	0	0	0
Aprovechamientos	0	0	0	0	0	0
Ingresos por Venta de Bienes, Prestación de Servicios y Otros Ingresos	0	0	0	2,588,749	2,588,749	2,588,749
Participaciones, Aportaciones, Convenios, Incentivos Derivados de la Colaboración Fiscal y Fondos Distintos de Aportaciones	0	0	0	0	0	0
Transferencias, Asignaciones, Subsidios y Subvenciones, y Pensiones y Jubilaciones	110,000,000	0	110,000,000	25,077,753	25,077,753	-84,922,247
Ingresos Derivados de Financiamientos	0	0	0	0	0	0
Total	110,000,000	0	110,000,000	27,666,502	27,666,502	-82,333,498




Lic. Marcelo Segovia Páez
Director General del Fideicomiso BP417
Fideicomiso La Gran Ciudad



Informe de Avance de Gestión Financiera Tercer Trimestre 2019

Estado Analítico de Ingresos Por Fuente de Financiamiento	Ingreso					Diferencia (6 = 5 - 1)
	Estimado (1)	Ampliaciones y Reducciones (2)	Modificado (3 = 1 + 2)	Devengado (4)	Recaudado (5)	
Ingresos del Poder Ejecutivo Federal o Estatal y de los Municipios						
Impuestos	0	0	0	0	0	0
Cuotas y Aportaciones de Seguridad Social	0	0	0	0	0	0
Contribuciones de Mejoras	0	0	0	0	0	0
Derechos	0	0	0	0	0	0
Productos	0	0	0	0	0	0
Aprovechamientos	0	0	0	0	0	0
Participaciones, Aportaciones, Convenios, Incentivos	0	0	0	0	0	0
Derivados de la Colaboración Fiscal y Fondos Distintos de	0	0	0	0	0	0
Transferencias, Asignaciones, Subsidios y Subvenciones, y	0	0	0	0	0	0
Pensiones y Jubilaciones	0	0	0	0	0	0
Ingresos de los Entes Públicos de los Poderes Legislativo y Judicial, de los Organos Autónomos y del Sector Paraestatal o Paramunicipal, así como de las Empresas Productivas del Estado						
Cuotas y Aportaciones de Seguridad Social	0	0	0	0	0	0
Productos	0	0	0	0	0	0
Ingresos por Venta de Bienes, Prestación de Servicios y Otros Ingresos	0	0	0	2,588,749	2,588,749	2,588,749
Transferencias, Asignaciones, Subsidios y Subvenciones, y Pensiones y Jubilaciones	110,000,000	0	110,000,000	25,077,753	25,077,753	-84,922,247
Ingresos derivados de financiamiento						
Ingresos Derivados de Financiamientos	0	0	0	0	0	0
Total	110,000,000	0	110,000,000	27,666,502	27,666,502	-82,333,498
				Ingresos excedentes ¹		


¹ Los ingresos excedentes se presentan para efectos de cumplimiento de la Ley General de Contabilidad Gubernamental y el importe reflejado debe ser siempre mayor a cero


Lic. Marcelo Segovia-Páez
Director General del Fideicomiso BP417
Fideicomiso La Gran Ciudad



Informe de Avance de Gestión Financiera Tercer Trimestre 2019

FIDEICOMISO LA GRAN CIUDAD (a)						
Estado Analítico del Ejercicio del Presupuesto de Egresos Detallado - LDF						
Clasificación Administrativa						
Del 1 de Enero al 30 de Septiembre de 2019 (b)						
(PESOS)						
Concepto (c)	Egresos					
	Aprobado (d)	Ampliaciones/ (Reducciones)	Modificado	Devengado	Pagado	Subejercicio (e)
I. Gasto No Etiquetado (I=A+B+C+D+E+F+G+H) FIDEICOMISO LA GRAN CIUDAD	110,000,000 110,000,000	107,369,440 107,369,440	217,369,440 217,369,440	76,554,972 76,554,972	72,699,860 72,699,860	140,814,468 140,814,468
II. Gasto Etiquetado (II=A+B+C+D+E+F+G+H)	0	0	0	0	0	0
III. Total de Egresos (III = I + II)	110,000,000	107,369,440	217,369,440	76,554,972	72,699,860	140,814,468



Lic. Marcelo Segovia Páez
Director General del Fideicomiso BP417
Fideicomiso-La-Gran-Ciudad





FIDEICOMISO LA GRAN CIUDAD
Estado Analítico del Ejercicio del Presupuesto de Egresos
Clasificación Económica (por Tipo de Gasto)
Del 1 de Enero al 30 de Septiembre de 2019

Concepto	Egresos						Subejercicio
	Aprobado	Ampliaciones/ (Reducciones)	Modificado	Devengado	Pagado		
	1	2	3 = (1 + 2)	4	5	6 = (3 - 4)	
Gasto Corriente	2,490,000	1,561,293	4,051,293	2,666,510	2,531,224	1,384,784	
Gasto de Capital	100,983,431	112,334,715	213,318,146	73,888,462	70,168,636	139,429,684	
Amortización de la Deuda y Disminución de Pasivos	6,526,569	-6,526,569	0	0	0	0	
Pensiones y Jubilaciones	0	0	0	0	0	0	
Participaciones	0	0	0	0	0	0	
Total del Gasto	110,000,000	107,369,440	217,369,440	76,554,972	72,699,860	140,814,468	



Lic. Marcelo Segovia Páez
Director General del Fideicomiso BP417
Fideicomiso La Gran Ciudad



Informe de Avance de Gestión Financiera Tercer Trimestre 2019

Concepto	FIDEICOMISO LA GRAN CIUDAD					
	Estado Analítico del Ejercicio del Presupuesto de Egresos					
	Clasificación por Objeto del Gasto (Capítulo y Concepto)					
Del 1 de Enero al 30 de Septiembre de 2019						
Concepto	Egresos					Subejercicio
	Aprobado	Ampliaciones/ (Reducciones)	Modificado	Devengado	Pagado	
	1	2	3 = (1 + 2)	4	5	6 = (3 - 4)
Servicios Personales						
Remuneraciones al Personal de Carácter Permanente	1,246,000	476,706	1,722,706	1,101,355	1,039,353	621,352
Remuneraciones al Personal de Carácter Transitorio	0	0	0	0	0	0
Remuneraciones Adicionales y Especiales	1,115,000	240,000	1,355,000	816,988	816,988	538,012
Seguridad Social	131,000	33,354	164,354	81,014	19,013	83,340
Otras Prestaciones Sociales y Económicas	0	0	0	0	0	0
Previsiones	0	203,352	203,352	203,352	203,352	0
Pago de Estímulos a Servidores Públicos	0	0	0	0	0	0
Materiales y Suministros						
Materiales de Administración, Emisión de Documentos y Artículos Oficiales	88,903	705,000	793,903	737,945	737,945	55,958
Alimentos y Utensilios	70,000	33,903	103,903	68,753	68,753	35,150
Materiales Primas y Materiales de Producción y Comercialización	3,000	13,000	16,000	2,812	2,812	13,188
Materiales y Artículos de Construcción y de Reparación	0	0	0	0	0	0
Productos Químicos, Farmacéuticos y de Laboratorio	0	7,000	7,000	0	0	7,000
Combustibles, Lubrificantes y Aditivos	0	0	0	0	0	0
Vestuario, Blancos, Prendas de Protección y Artículos Deportivos	11,903	-11,903	0	0	0	0
Materiales y Suministros Para Seguridad	0	663,000	663,000	662,683	662,683	317
Herramientas, Relaciones y Accesorios Menores	0	0	0	0	0	0
Servicios Generales						
Servicios Básicos	4,000	0	4,000	3,697	3,697	303
Servicios de Arrendamiento	1,155,097	379,887	1,534,984	827,210	753,926	707,474
Servicios Profesionales, Científicos, Técnicos y Otros Servicios	10,000	0	10,000	8,786	8,786	1,214
Servicios Financieros, Bancarios y Comerciales	20,000	15,000	35,000	12,600	12,600	22,400
Servicios de Instalación, Reparación, Mantenimiento y Conservación	903,097	213,637	1,116,734	638,276	564,991	478,458
Servicios de Comunicación Social y Publicidad	122,500	500	123,000	84,941	84,941	38,059
Servicios de Traslado y Viáticos	5,000	0	5,000	0	0	5,000
Servicios Oficiales	60,000	0	60,000	2,567	2,567	57,433
Otros Servicios Generales	24,500	0	24,500	398	398	24,102
Transferencias, Asignaciones, Subsidios y Otras Ayudas						
Transferencias Internas y Asignaciones al Sector Público	10,000	150,460	160,460	79,642	79,642	80,808
Transferencias al Resto del Sector Público	0	0	0	0	0	0
Subsidios y Subvenciones	0	0	0	0	0	0
Ayudas Sociales	0	0	0	0	0	0
Pensiones y Jubilaciones	0	0	0	0	0	0
Transferencias a Fideicomisos, Mandatos y Otros Análogos	0	0	0	0	0	0
Transferencias a la Seguridad Social	0	0	0	0	0	0
Donativos	0	0	0	0	0	0
Transferencias al Exterior	0	0	0	0	0	0




Informe de Avance de Gestión Financiera Tercer Trimestre 2019

Concepto	Egresos					Subejercicio
	Aprobado 1	Ampliaciones/ (Reducciones) 2	Modificado 3 = (1 + 2)	Derengado 4	Pagado 5	
Bienes Muebles, Inmuebles e Intangibles						6 = (3 - 4)
Mobiliario y Equipo de Administración	60,000	8,038,000	8,098,000	2,065,718	2,065,718	6,032,282
Mobiliario y Equipo Educativo y Recreativo	45,000	-7,990	37,010	7,999	7,999	29,011
Equipo e Instrumental Médico y de Laboratorio	0	17,990	17,990	7,999	7,999	9,991
Veículos y Equipo de Transporte	0	0	0	0	0	0
Equipo de Defensa y Seguridad	0	5,000,000	5,000,000	0	0	5,000,000
Máquinaria, Otros Equipos y Herramientas	0	0	0	0	0	0
Activos Biológicos	0	3,043,000	3,043,000	2,049,720	2,049,720	993,280
Bienes Inmuebles	0	0	0	0	0	0
Activos Intangibles	0	0	0	0	0	0
Activos Intangibles	15,000	-15,000	0	0	0	0
Inversión Pública						
Otra Pública en Bienes de Dominio Público	100,923,431	104,296,715	205,220,146	71,822,744	68,102,918	133,397,402
Otra Pública en Bienes Propios	100,923,431	104,296,715	205,220,146	71,822,744	68,102,918	133,397,402
Proyectos Productivos y Acciones de Fomento	0	0	0	0	0	0
Inversiones Financieras y Otras Provisiones						
Inversiones Para el Fomento de Actividades Productivas	0	0	0	0	0	0
Acciones y Participaciones de Capital	0	0	0	0	0	0
Compra de Títulos y Valores	0	0	0	0	0	0
Concesión de Préstamos	0	0	0	0	0	0
Inversiones en Fideicomisos, Mandatos y Otros Análogos	0	0	0	0	0	0
Otras Inversiones Financieras	0	0	0	0	0	0
Provisiones para Contingencias y Otras erogaciones Especiales	0	0	0	0	0	0
Participaciones y Aportaciones						
Participaciones	0	0	0	0	0	0
Aportaciones	0	0	0	0	0	0
Convenios	0	0	0	0	0	0
Deuda Pública						
Amortización de la Deuda Pública	6,526,569	-6,526,569	0	0	0	0
Intereses de la Deuda Pública	0	0	0	0	0	0
Comisiones de la Deuda Pública	0	0	0	0	0	0
Gastos de la Deuda Pública	0	0	0	0	0	0
Cuello por Coberturas	0	0	0	0	0	0
Apoyos Financieros	0	0	0	0	0	0
Adeudos de Ejercicios Fiscales Anteriores (Adéses)	6,526,569	-6,526,569	0	0	0	0
Total del Gasto	110,000,000	107,369,440	217,369,440	76,554,972	72,069,660	140,814,468



Informe de Avance de Gestión Financiera Tercer Trimestre 2019

Concepto	FIDEICOMISO LA GRAN CIUDAD Gasto por Categoría Programática Del 1 de Enero al 30 de Septiembre de 2019					
	Egresos					
	1 Aprobado	2 Ampliaciones/(Reducciones)	3 = (1 + 2) Modificado	4 Devengado	5 Pagado	6 = (3 - 4) Subejercicio
Programas	110,000,000	107,369,440	217,369,440	76,554,972	72,699,860	140,814,468
Subsidios: Sector Social y Privado o Entidades Federativas y Municipios	0	0	0	0	0	0
Sujetos a Reglas de Operación	0	0	0	0	0	0
Otros Subsidios	0	0	0	0	0	0
Desempeño de las Funciones	110,000,000	107,369,440	217,369,440	76,554,972	72,699,860	140,814,468
Prestación de Servicios Públicos	0	0	0	0	0	0
Provisión de Bienes Públicos	0	0	0	0	0	0
Planeación, seguimiento y evaluación de políticas públicas	0	0	0	0	0	0
Promoción y fomento	0	0	0	0	0	0
Regulación y supervisión	0	0	0	0	0	0
Funciones de las Fuerzas Armadas (Únicamente Gobierno Federal)	0	0	0	0	0	0
Específicos	0	0	0	0	0	0
Proyectos de Inversión	0	0	0	0	0	0
Administrativos y de Apoyo	0	0	0	0	0	0
Apoyo al proceso presupuestario y para mejorar la eficiencia institucional	0	0	0	0	0	0
Apoyo a la función pública y al mejoramiento de la gestión	0	0	0	0	0	0
Operaciones ajenas	0	0	0	0	0	0
Compromisos	0	0	0	0	0	0
Obligaciones de cumplimiento de resolución, jurisdiccional	0	0	0	0	0	0
Desastres Naturales	0	0	0	0	0	0
Obligaciones	0	0	0	0	0	0
Pensiones y jubilaciones	0	0	0	0	0	0
Aportaciones a la seguridad social	0	0	0	0	0	0
Aportaciones a fondos de estabilización	0	0	0	0	0	0
Aportaciones a fondos de inversión y reestructura de pensiones	0	0	0	0	0	0
Programas de Gasto Federalizado (Gobierno Federal)	0	0	0	0	0	0
Gasto Federalizado	0	0	0	0	0	0
Participaciones a entidades federativas y municipios	0	0	0	0	0	0
Costo financiero, deuda o apoyos a deudores y ahorradores de la banca	0	0	0	0	0	0
Adeudos de ejercicios fiscales anteriores	0	0	0	0	0	0
Total del Gasto	110,000,000	107,369,440	217,369,440	76,554,972	72,699,860	140,814,468


Lic. Marcelo Segovia Páez
Director General del Fideicomiso BP417
Fideicomiso La Gran Ciudad



Informe de Avance de Gestión Financiera Tercer Trimestre 2019

Concepto	FIDEICOMISO LA GRAN CIUDAD					Subejercicio 6 = (3 - 4)
	Estado Analítico del Ejercicio del Presupuesto de Egresos					
	Clasificación Funcional (Finalidad y Función)					
Del 1 de Enero al 30 de Septiembre de 2019						
	Egresos		Egresos		Pagado	
	Aprobado	Ampliaciones/ (Reducciones)	Modificado	Devengado		
	1	2	3 = (1 + 2)	4	5	6 = (3 - 4)
Gobierno	0	0	0	0	0	0
Legislación						
Justicia						
Coordinación de la Política de Gobierno						
Relaciones Exteriores						
Asuntos Financieros y Hacendarios						
Seguridad Nacional						
Asuntos de Orden Público y de Seguridad Interior						
Otros Servicios Generales						
Desarrollo Social	110,000,000	107,369,440	217,369,440	76,554,972	72,699,860	140,814,468
Protección Ambiental			0			0
Vivienda y Servicios a la Comunidad	110,000,000	107,369,440	217,369,440	76,554,972	72,699,860	140,814,468
Salud						
Recreación, Cultura y Otras Manifestaciones Sociales						
Educación						
Protección Social						
Otros Asuntos Sociales						
Desarrollo Económico	0	0	0	0	0	0
Asuntos Económicos, Comerciales y Laborales en General						
Agropecuaria, Silvicultura, Pesca y Caza						
Combustibles y Energía						
Minería, Manufacturas y Construcción						
Transporte						
Comunicaciones						
Turismo						
Ciencia, Tecnología e Innovación						
Otras Industrias y Otros Asuntos Económicos						
Otras no Clasificadas en Funciones Anteriores	0	0	0	0	0	0
Transacciones de la Deuda Pública / Costo Financiero de la Deuda						
Transferencias, Participaciones y Aportaciones entre Diferentes Niveles y						
Ordenes de Gobierno						
Saneamiento del Sistema Financiero						
Adeudos de Ejercicios Fiscales Anteriores						
Total del Gasto	110,000,000	107,369,440	217,369,440	76,554,972	72,699,860	140,814,468

Lic. Marcelo Segovia Páez
Director General del Fideicomiso BP417
Fideicomiso-La Gran Ciudad



GOBIERNO DE
MONTERREY

FIDEGRAN
FIDEICOMISO
LA GRAN CIUDAD

Informe de Avance de Gestión Financiera Tercer Trimestre 2019

III. Anexos



a) Relación de cuentas bancarias específicas al 30 de septiembre de 2019

Durante el ejercicio 2019, el Fideicomiso no recibió recursos federales, por tal motivo no le es aplicable lo establecido en el Artículo 69 de la Ley General de Contabilidad Gubernamental



b) Integración de bienes inmuebles, muebles e intangibles al 30 de Septiembre de 2019

Artículo 23 de la Ley General de Contabilidad Gubernamental.- Los entes públicos deberán registrar en su contabilidad los bienes muebles e inmuebles siguientes:

- I. Los inmuebles destinados a un servicio público conforme a la normativa aplicable; excepto los considerados como monumentos arqueológicos, artísticos o históricos conforme a la Ley de la materia;
- II. Mobiliario y equipo, incluido el de cómputo, vehículos y demás bienes muebles al servicio de los entes públicos, y
- III. Cualesquiera otros bienes muebles e inmuebles que el consejo determine que deban registrarse.

Asimismo, en la cuenta pública incluirán la relación de los bienes que componen su patrimonio conforme a los formatos electrónicos que apruebe el consejo.




Informe de Avance de Gestión Financiera Tercer Trimestre 2019

BIENES PATRIMONIALES al 30 de Septiembre del 2019

NÚMERO DE INVENTARIO	DESCRIPCIÓN	CANTIDAD	COSTO UNITARIO	UNIDAD DE MEDIDA	MONTO
5110100001-1	GABINETE 2 PUERTAS NEGRO PLEGABLE	1	\$4,249.00	Pieza	\$4,249.00
5110100001-2	GABINETE 2 PUERTAS NEGRO PLEGABLE	1	\$4,249.00	Pieza	\$4,249.00
5150100001-1	ALL IN ONE HP 205	1	\$6,499.00	Pieza	\$6,499.00
5150100001-2	ALL IN ONE HP 205	1	\$6,499.00	Pieza	\$6,499.00
5150100002-1	ALL IN ONE HP PAVILLION	1	\$11,499.00	Pieza	\$11,499.00
5150100003-1	DESKTOP HP PRO DESK	1	\$12,799.00	Pieza	\$12,799.00
5150100004-1	DISCO DURO PORTATIL ADATA	1	\$1,199.00	Pieza	\$1,199.00
5150100004-2	DISCO DURO PORTATIL ADATA	1	\$1,199.00	Pieza	\$1,199.00
5150100044-1	IMPRESORA HP PAGEWIDE PRO MFP 477	1	\$7,999.00	Pieza	\$7,999.00
5150100005-1	MONITOR LED ACER V206HQL	1	\$1,398.99	Pieza	\$1,398.99
5210100051-1	PROYECTOR EPSON POWERLITE X05+	1	\$7,999.00	Pieza	\$7,999.00
5690100082-1	BARREDORA AUTOPROPULSABLE SUCCION AL VACIO ALTA VELOCIDAD MONTADA	1	\$9,221,645.04	Pieza	\$9,221,645.04
5690100081-1	BARREDORA COMPACTA MULTIFUNCIONAL	1	\$4,687,994.34	Pieza	\$4,687,994.34
5690100080-1	BARREDORA VACIO DIRECTO CAPACIDAD TOLVA DESHECHO 5M	1	\$7,915,308.16	Pieza	\$7,915,308.16
5690100080-2	BARREDORA VACIO DIRECTO CAPACIDAD TOLVA DESHECHO 5M	1	\$7,915,308.16	Pieza	\$7,915,308.16
5690100080-3	BARREDORA VACIO DIRECTO CAPACIDAD TOLVA DESHECHO 5M	1	\$7,915,308.16	Pieza	\$7,915,308.16
5690100253-1	RECOLECTOR DE BASURA POR SUCCION	1	\$2,341,900.80	Pieza	\$2,341,900.80
5690100001-1	TRITURADORA DE RAMAS VERMEER BC 1800XL	1	\$2,049,720.00	Pieza	\$2,049,720.00
5910100001-1	SOFTWARE	1	\$50,000.00	Pieza	\$50,000.00

Número Total de Bienes: 19

Total de Montos: \$42,162,773.65


Lic. Marcelo Segovia Pérez
Director General del Fideicomiso BP417
Fideicomiso La Gran Ciudad



c) Formatos de la Ley de Disciplina Financiera



Informe de Avance de Gestión Financiera Tercer Trimestre 2019

FIDEICOMISO LA GRAN CIUDAD					
Estado de Situación Financiera Detallado - LDF					
Al 31 de diciembre de 2018 y al 30 de Septiembre de 2019					
Concepto (c)	2019 (d)	31 de diciembre de 2018 (e)	Concepto (c)	2019 (d)	31 de diciembre de 2018 (e)
ACTIVO			PASIVO		
Activo Circulante			Activo Circulante		
a. Efectivo y Equivalentes (a=a1+a2+a3+a4+a5+a6+a7)	45,038,984	92,454,876	a. Cuentas por Pagar a Corto Plazo (a=a1+a2+a3+a4+a5+a6+a7+a8+a9)	3,887,276	6,578,976
a1) Efectivo	10,000	10,000	a1) Servicios Personales por Pagar a Corto Plazo	62,001	1,225
a2) Bancos/Tesorería	45,028,984	92,444,876	a2) Proveedores por Pagar a Corto Plazo	81,909	36,171
a3) Bancos/Dependencias y Otros	0	0	a3) Contratistas por Obras Públicas por Pagar a Corto Plazo	3,719,826	6,489,173
a4) Inversiones Temporales (Hasta 3 meses)	0	0	a4) Participaciones y Aportaciones por Pagar a Corto Plazo	0	0
a5) Fondos con Afectación Específica	0	0	a5) Transferencias Otorgadas por Pagar a Corto Plazo	0	0
a6) Depósitos de Fondos de Terceros en Garantía y/o Administración	0	0	a6) Intereses, Comisiones y Otros Gastos de la Deuda Pública por Pagar a Corto Plazo	0	0
a7) Otros Efectivos y Equivalentes	0	0	a7) Retenciones y Contribuciones por Pagar a Corto Plazo	0	0
b. Derechos a Recibir Efectivo o Equivalentes (b=b1+b2+b3+b4+b5+b6+b7)	0	0	a8) Devoluciones de la Ley de Ingresos por Pagar a Corto Plazo	23,540	52,407
b1) Inversiones Financieras de Corto Plazo	0	0	a9) Otras Cuentas por Pagar a Corto Plazo	0	0
b2) Cuentas por Cobrar a Corto Plazo	0	0	b. Documentos por Pagar a Corto Plazo (b=b1+b2+b3)	0	0
b3) Deudores Diversos por Cobrar a Corto Plazo	0	0	b1) Documentos Comerciales por Pagar a Corto Plazo	0	0
b4) Ingresos por Recuperar a Corto Plazo	0	0	b2) Documentos con Contratistas por Obras Públicas por Pagar a Corto Plazo	0	0
b5) Deudores por Anticipos de la Tesorería a Corto Plazo	0	0	b3) Otros Documentos por Pagar a Corto Plazo	0	0
b6) Préstamos Otorgados a Corto Plazo	0	0	c. Porción a Corto Plazo de la Deuda Pública a Largo Plazo (c=c1+c2)	0	0
b7) Otros Derechos a Recibir Efectivo o Equivalentes a Corto Plazo	0	0	c1) Porción a Corto Plazo de la Deuda Pública	0	0
c. Derechos a Recibir Bienes o Servicios (c=c1+c2+c3+c4+c5)	13,443,603	17,607,880	c2) Porción a Corto Plazo de Arrendamiento Financiero	0	0
c1) Anticipo a Proveedores por Adquisición de Bienes y Prestación de Servicios a Corto Plazo	0	0	d. Títulos y Valores a Corto Plazo	0	0
c2) Anticipo a Proveedores por Adquisición de Bienes Inmuebles y Muebles a Corto Plazo	0	0	e. Pasivos Diferidos a Corto Plazo (e=e1+e2+e3)	0	0
c3) Anticipo a Proveedores por Adquisición de Bienes Intangibles a Corto Plazo	0	0	e1) Ingresos Cobrados por Adelantado a Corto Plazo	0	0
c4) Anticipo a Contratistas por Obras Públicas a Corto Plazo	13,443,603	17,607,880	e2) Intereses Cobrados por Adelantado a Corto Plazo	0	0
c5) Otros Derechos a Recibir Bienes o Servicios a Corto Plazo	0	0	e3) Otros Pasivos Diferidos a Corto Plazo	0	0
d. Inventarios (d=d1+d2+d3+d4+d5)	0	0	f. Fondos y Bienes de Terceros en Garantía y/o Administración a Corto Plazo (f=f1+f2+f3+f4+f5+f6)	0	0
d1) Inventario de Mercancías para Venta	0	0	f1) Fondos en Garantía a Corto Plazo	0	0
d2) Inventario de Mercancías Terminadas	0	0	f2) Fondos en Administración a Corto Plazo	0	0
d3) Inventario de Mercancías en Proceso de Elaboración	0	0	f3) Fondos Contingentes a Corto Plazo	0	0
d4) Inventario de Materias Primas, Materiales y Suministros para Producción	0	0	f4) Fondos de Fideicomisos, Mandatos y Contratos Análogos a Corto Plazo	0	0
d5) Bienes en Tránsito	0	0	f5) Otros Fondos de Terceros en Garantía y/o Administración a Corto Plazo	0	0
e. Almacenes	0	0	f6) Valores y Bienes en Garantía a Corto Plazo	0	0
f. Estimación por Pérdida o Deterioro de Activos Circulantes (f=f1+f2)	0	0	g. Provisiones a Corto Plazo (g=g1+g2+g3)	0	0
f1) Estimaciones para Cuentas Incobrables por Derechos a Recibir Efectivo o Equivalentes	0	0	g1) Provisión para Demandas y Juicios a Corto Plazo	0	0
f2) Estimación por Deterioro de Inventarios	0	0	g2) Provisión para Contingencias a Corto Plazo	0	0



Informe de Avance de Gestión Financiera Tercer Trimestre 2019

FIDEICOMISO LA GRAN CIUDAD					
Estado de Situación Financiera Detallado - LDF					
Al 31 de diciembre de 2018 y al 30 de Septiembre de 2019					
(PESOS)					
g. Otros Activos Circulantes (g-g1+g2+g3+g4)	0	0	0	0	0
g1) Valores en Garantía	0	0	0	0	0
g2) Bienes en Garantía (excluye depósitos de fondos)	0	0	0	0	0
g3) Bienes Derivados de Embargos, Decesos, Aseguramientos y Dación en Pago	0	0	0	0	0
g4) Adquisición con Fondos de Terceros	0	0	0	0	0
IA. Total de Activos Circulantes (IA = a + b + c + d + e + f + g)	58,482,587	110,062,756	110,062,756	3,887,276	6,578,976
Activo No Circulante					
a. Inversiones Financieras a Largo Plazo	0	0	0	0	0
b. Derechos a Recibir Efectivo o Equivalentes a Largo Plazo	0	0	0	0	0
c. Bienes Inmuebles, Infraestructura y Construcciones en Proceso	49,098,257	90,736,806	90,736,806	0	0
d. Bienes Muebles	65,589	49,591	49,591	0	0
e. Activos Intangibles	50,000	50,000	50,000	0	0
f. Depreciación, Deterioro y Amortización Acumulada de Bienes	-5,792,236	-3,029,901	-3,029,901	0	0
g. Activos Diferidos	0	0	0	0	0
h. Estimación por Pérdida o Deterioro de Activos no Circulantes	42,047,185	0	0	0	0
i. Otros Activos no Circulantes	0	39,997,465	39,997,465	0	0
IB. Total de Activos No Circulantes (IB = a + b + c + d + e + f + g + h + i)	86,468,795	127,803,961	127,803,961	3,887,276	6,578,976
I. Total del Activo (I = IA + IB)	143,951,381	237,866,717	237,866,717	0	0
HACIENDA PÚBLICA/PATRIMONIO					
IIIA. Hacienda Pública/Patrimonio Contribuido (IIIA = a + b + c)					
a. Aportaciones	0	0	0	0	0
b. Donaciones de Capital	0	0	0	0	0
c. Actualización de la Hacienda Pública/Patrimonio	0	0	0	0	0
IIIB. Hacienda Pública/Patrimonio Generado (IIIB = a + b + c + d + e)					
a. Resultados del Ejercicio (Ahorro/ Desahorro)	140,064,106	140,064,106	140,064,106	0	231,287,742
b. Resultados de Ejercicios Anteriores	-12,536,122	-12,536,122	-12,536,122	0	110,124,859
c. Revalúos	152,600,227	152,600,227	152,600,227	0	121,162,883
d. Reservas	0	0	0	0	0
e. Rectificaciones de Resultados de Ejercicios Anteriores	0	0	0	0	0
IIIC. Exceso o Insuficiencia en la Actualización de la Hacienda Pública/Patrimonio (IIIC=a+b)					
a. Resultado por Posición Monetaria	0	0	0	0	0
b. Resultado por Tenencia de Activos no Monetarios	0	0	0	0	0
IIII. Total Hacienda Pública/Patrimonio (IIII = IIIA + IIIB + IIIC)	140,064,106	140,064,106	140,064,106	0	231,287,742
IV. Total del Pasivo y Hacienda Pública/Patrimonio (IV = II + IIII)	143,951,381	143,951,381	143,951,381	0	237,866,717

Bajo protesta de decir verdad declaramos que los Estados Financieros y sus Notas son razonablemente correctos y responsabilidad del emisor



Informe de Avance de Gestión Financiera Tercer Trimestre 2019

Formato 2 Informe Analítico de la Deuda Pública y Otros Pasivos - LDF

FIDEICOMISO LA GRAN CIUDAD (a)							
Informe Analítico de la Deuda Pública y Otros Pasivos - LDF							
Del 1 de Enero al 30 de Septiembre de 2019 (b)							
(PESOS)							
Denominación de la Deuda Pública y Otros Pasivos (c)	Saldo al 31 de diciembre de 2018 (d)	Disposiciones del Periodo (e)	Amortizaciones del Periodo (f)	Revaluaciones, Reclasificaciones y Otros Ajustes (g)	Saldo Final del Periodo h=d+e-f+g	Pago de Intereses del Periodo (i)	Pago de Comisiones y demás costos asociados durante el Periodo (j)
1. Deuda Pública (1=A+B)	0	0	0	0	0	0	0
A. Corto Plazo (A=a1+a2+a3)	0	0	0	0	0	0	0
a1) Instituciones de Crédito	0	0	0	0	0	0	0
a2) Títulos y Valores	0	0	0	0	0	0	0
a3) Arrendamientos Financieros	0	0	0	0	0	0	0
B. Largo Plazo (B=b1+b2+b3)	0	0	0	0	0	0	0
b1) Instituciones de Crédito	0	0	0	0	0	0	0
b2) Títulos y Valores	0	0	0	0	0	0	0
b3) Arrendamientos Financieros	0	0	0	0	0	0	0
2. Otros Pasivos	6,578,976	0	0	0	3,887,276	0	0
3. Total de la Deuda Pública y Otros Pasivos	6,578,976	0	0	0	3,887,276	0	0
4. Deuda Contingente 1 (informativo)	0	0	0	0	0	0	0
A. Deuda Contingente 1	0	0	0	0	0	0	0
B. Deuda Contingente 2	0	0	0	0	0	0	0
C. Deuda Contingente XX	0	0	0	0	0	0	0
5. Valor de Instrumentos Bono Cupón Cero 2 (informativo)	0	0	0	0	0	0	0
A. Instrumento Bono Cupón Cero 1	0	0	0	0	0	0	0
B. Instrumento Bono Cupón Cero 2	0	0	0	0	0	0	0
C. Instrumento Bono Cupón Cero XX	0	0	0	0	0	0	0

1. Se refiere a cualquier financiamiento sin fuente o garantía de pago definida, que sea asumida de manera solidaria o subsidiaria por las Entidades Federativas con sus Municipios, organismos descentralizados y empresas de participación estatal mayoritaria y fideicomisos, locales o municipales, y por los Municipios con sus respectivos organismos descentralizados y empresas de participación municipal mayoritaria.

2. Se refiere al valor del Bono Cupón Cero que respalda el pago de los créditos asociados al mismo (Activo).



Formato 2 Informe Analítico de la Deuda Pública y Otros Pasivos - LDF

FIDEICOMISO LA GRAN CIUDAD (a)					
Informe Analítico de la Deuda Pública y Otros Pasivos - LDF					
Del 1 de Enero al 30 de Septiembre de 2019 (b)					
(PESOS)					
Obligaciones a Corto Plazo (k)	Monto Contratado (l)	Plazo Pactado (m)	Tasa de Interés (n)	Comisiones y Costos Relacionados (o)	Tasa Efectiva (p)
6. Obligaciones a Corto Plazo (Informativo)	0	0	0	0	0
A. Crédito 1					
B. Crédito 2					
C. Crédito XX					

Nota: al 30 de Septiembre de 2019, no existen Obligaciones a Corto Plazo, sin embargo si se reconoce la porción de las Obligaciones de Largo Plazo, sin embargo si se reconoce la porción de las Obligaciones de Largo Plazo.

Nota: Al 30 de Septiembre de 2019 no existen Obligaciones a Corto Plazo, sin embargo si se reconoce la porción de las Obligaciones de Largo Plazo. Bajo protesta de decir verdad declaramos que los Estados Financieros y sus Notas son razonablemente correctos y responsabilidad del emisor.



Formato 3 Informe Analítico de Obligaciones Diferentes de Financiamientos - LDF

FIDEICOMISO LA GRAN CIUDAD										
Informe Analítico de Obligaciones Diferentes de Financiamientos - LDF										
Del 1 de Enero al 30 de Septiembre de 2019										
(PESOS)										
(c)	(d)	(e)	(f)	(g)	(h)	(i)	(j)	(k)	(l)	(m = g - l)
Denominación de las Obligaciones Diferentes de Financiamiento	Fecha del Contrato	Fecha de inicio de operación del proyecto	Fecha de vencimiento	Monto de la inversión pactado	Plazo pactado	Monto promedio mensual del pago de la contra prestación	Monto promedio mensual del pago de la inversión correspondiente al pago de inversión	Monto pagado de la inversión al 30 de Septiembre de 2019	Monto pagado de la inversión actualizado al 30 de Septiembre de 2019	Saldo pendiente por pagar de la inversión al 30 de Septiembre de 2019
A. Asociaciones Público Privadas (APP's) (A=a+b+c+d)	0	0	0	0	0	0	0	0	0	0
a) APP 1										
b) APP 2										
c) APP 3										
d) APP XX										
B. Otros Instrumentos (B=a+b+c+d)	0	0	0	0	0	0	0	0	0	0
a) Otro Instrumento 1										
b) Otro Instrumento 2										
c) Otro Instrumento 3										
d) Otro Instrumento XX										
C. Total de Obligaciones Diferentes de Financiamiento (C=A+B)	0	0	0	0	0	0	0	0	0	0

Bajo protesta de decir verdad declaramos que los Estados Financieros y sus Notas son razonablemente correctos y responsabilidad del emisor



Informe de Avance de Gestión Financiera Tercer Trimestre 2019

FIDEICOMISO LA GRAN CIUDAD Balance Presupuestario - LDF Del 1 de Enero al 30 de Septiembre de 2019 (PESOS)			
Concepto (c)	Estimado/ Aprobado (d)	Devengado	Recaudado/ Pagado
A. Ingresos Totales (A = A1+A2+A3)			
A1. Ingresos de Libre Disposición	110,000,000	27,666,502	27,666,502
A2. Transferencias Federales Etiquetadas	110,000,000	27,666,502	27,666,502
A3. Financiamiento Neto	0	0	0
B. Egresos Presupuestarios¹ (B = B1+B2)			
B1. Gasto No Etiquetado (sin incluir Amortización de la Deuda Pública)	110,000,000	76,554,972	72,699,860
B2. Gasto Etiquetado (sin incluir Amortización de la Deuda Pública)	110,000,000	76,554,972	72,699,860
C. Remanentes del Ejercicio Anterior (C = C1 + C2)			
C1. Remanentes de Ingresos de Libre Disposición aplicados en el periodo		62,525,058	60,244,968
C2. Remanentes de Transferencias Federales Etiquetadas aplicados en el periodo		62,525,058	60,244,968
I. Balance Presupuestario (I = A - B + C)	0	13,636,588	15,211,610
II. Balance Presupuestario sin Financiamiento Neto (II = I - A3)	0	13,636,588	15,211,610
III. Balance Presupuestario sin Financiamiento Neto y sin Remanentes del Ejercicio Anterior (III = II - C)	0	-48,888,470	-45,033,358
Concepto	Aprobado	Devengado	Pagado
E. Intereses, Comisiones y Gastos de la Deuda (E = E1+E2)			
E1. Intereses, Comisiones y Gastos de la Deuda con Gasto No Etiquetado	0	0	0
E2. Intereses, Comisiones y Gastos de la Deuda con Gasto Etiquetado			
IV. Balance Primario (IV = III - E)	0	-48,888,470	-45,033,358



Informe de Avance de Gestión Financiera Tercer Trimestre 2019

FIDEICOMISO LA GRAN CIUDAD Balance Presupuestario - LDF Del 1 de Enero al 30 de Septiembre de 2019 (PESOS)				
Concepto	Estimado/ Aprobado	Devengado	Recaudado/ Pagado	
F. Financiamiento (F = F1 + F2)	0	0	0	0
F1. Financiamiento con Fuente de Pago de Ingresos de Libre Disposición				
F2. Financiamiento con Fuente de Pago de Transferencias Federales Etiquetadas				
G. Amortización de la Deuda (G = G1 + G2)	0	0	0	0
G1. Amortización de la Deuda Pública con Gasto No Etiquetado				
G2. Amortización de la Deuda Pública con Gasto Etiquetado				
A3. Financiamiento Neto (A3 = F - G)	0	0	0	0
Concepto				
A1. Ingresos de Libre Disposición	110,000,000	27,666,502	27,666,502	27,666,502
A3.1 Financiamiento Neto con Fuente de Pago de Ingresos de Libre Disposición (A3.1 = F1 - G1)	0	0	0	0
F1. Financiamiento con Fuente de Pago de Ingresos de Libre Disposición	0	0	0	0
G1. Amortización de la Deuda Pública con Gasto No Etiquetado	0	0	0	0
B1. Gasto No Etiquetado (sin incluir Amortización de la Deuda Pública)	0	76,554,972	72,699,860	72,699,860
C1. Remanentes de Ingresos de Libre Disposición aplicados en el periodo		62,525,058	60,244,968	60,244,968
V. Balance Presupuestario de Recursos Disponibles (V = A1 + A3.1 - B 1 + C1)	110,000,000	13,636,588	15,211,610	15,211,610
VI. Balance Presupuestario de Recursos Disponibles sin Financiamiento Neto (VI = V - A3.1)	110,000,000	13,636,588	15,211,610	15,211,610

El apartado C. Remanentes del Ejercicio Anterior, corresponden a los saldos iniciales ampliados para dar cobertura a las Cuentas por Pagar



Informe de Avance de Gestión Financiera Tercer Trimestre 2019

FIDEICOMISO LA GRAN CIUDAD Balance Presupuestario - LDF Del 1 de Enero al 30 de Septiembre de 2019 (PESOS)			
Concepto	Estimado/ Aprobado	Devengado	Recaudado/ Pagado
A2. Transferencias Federales Etiquetadas	0	0	0
A3.2 Financiamiento Neto con Fuente de Pago de Transferencias Federales Etiquetadas (A3.2 = F2 - G2)	0	0	0
F2. Financiamiento con Fuente de Pago de Transferencias Federales Etiquetadas	0	0	0
G2. Amortización de la Deuda Pública con Gasto Etiquetado	0	0	0
B2. Gasto Etiquetado (sin incluir Amortización de la Deuda Pública)	0	0	0
C2. Remanentes de Transferencias Federales Etiquetadas aplicados en el periodo		0	0
VII. Balance Presupuestario de Recursos Etiquetados (VII = A2 + A3.2 - B2 + C2)	0	0	0
VIII. Balance Presupuestario de Recursos Etiquetados sin Financiamiento Neto (VIII = VII - A3.2)	0	0	0



Formato 5 Estado Analítico de Ingresos Detallado - LDF

Informe de Avance de Gestión Financiera Tercer Trimestre 2019

Concepto (c)	FIDEICOMISO LA GRAN CIUDAD					Diferencia (e)
	Estado Analítico de Ingresos Detallado - LDF Del 1 de Enero al 30 de Septiembre de 2019 (PESOS)	Estimado (d)	Ampliaciones/ (Reducciones)	Ingreso Modificado	Devengado	
Ingresos de Libre Disposición						
A. Impuestos				0		0
B. Cuotas y Aportaciones de Seguridad Social				0		0
C. Contribuciones de Mejoras				0		0
D. Derechos				0		0
E. Productos				0		0
F. Aprovechamientos				0		0
G. Ingresos por Ventas de Bienes y Prestación Servicios		0	0	0	2,588,749	2,588,749
H. Participaciones (H=h1+h2+h3+h4+h5+h6+h7+h8+h9+h10+h11)		0	0	0	0	0
h1) Fondo General de Participaciones				0		0
h2) Fondo de Fomento Municipal				0		0
h3) Fondo de Fiscalización y Recaudación				0		0
h4) Fondo de Compensación				0		0
h5) Fondo de Extracción de Hidrocarburos				0		0
h6) Impuesto Especial Sobre Producción y Servicios				0		0
h7) 0.136% de la Recaudación Federal Participable				0		0
h8) 3.17% Sobre Extracción de Petróleo				0		0
h9) Gasolinas y Diésel				0		0
h10) Fondo del Impuesto Sobre la Renta				0		0
h11) Fondo de Estabilización de los Ingresos de las Entidades Federativas				0		0
I. Incentivos Derivados de la Colaboración Fiscal (I=i1+i2+i3+i4+i5)		0	0	0	0	0
i1) Tenencia o Uso de Vehículos				0		0
i2) Fondo de Compensación ISAN				0		0
i3) Impuesto Sobre Automóviles Nuevos				0		0
i4) Fondo de Compensación de Repecos-Intermedios				0		0
i5) Otros Incentivos Económicos				0		0



Informe de Avance de Gestión Financiera Tercer

FIDEICOMISO LA GRAN CIUDAD

Estado Analítico de Ingresos Detallado - LDF

Del 1 de Enero al 30 de Septiembre de 2019

(PESOS)

Concepto (c)	Ingreso				Diferencia (e)
	Estimado (d)	Ampliaciones/ (Reducciones)	Modificado	Devengado	
J. Transferencias y Asignaciones	110,000,000	0	110,000,000	25,000,000	25,000,000
K. Convenios	0	0	0	77,753	77,753
k1) Otros Convenios y Subsidios	0	0	0	77,753	77,753
L. Otros Ingresos de Libre Disposición (L=I+I2)	0	0	0	0	0
l1) Participaciones en Ingresos Locales	0	0	0	0	0
l2) Otros Ingresos de Libre Disposición	0	0	0	0	0
I. Total de Ingresos de Libre Disposición (I=A+B+C+D+E+F+G+H+I+J+K+L)	110,000,000	0	110,000,000	27,666,502	27,666,502
Ingresos Excedentes de Ingresos de Libre Disposición					-82,333,498
Transferencias Federales Etiquetadas					
A. Aportaciones (A=a1+a2+a3+a4+a5+a6+a7+a8)	0	0	0	0	0
a1) Fondo de Aportaciones para la Nómina Educativa y Gasto Operativo					
a2) Fondo de Aportaciones para los Servicios de Salud					
a3) Fondo de Aportaciones para la Infraestructura Social					
a4) Fondo de Aportaciones para el Fortalecimiento de los Municipios y de las Demarcaciones Territoriales del Distrito Federal					
a5) Fondo de Aportaciones Múltiples					
a6) Fondo de Aportaciones para la Educación Tecnológica y de Adultos					
a7) Fondo de Aportaciones para la Seguridad Pública de los Estados y del Distrito Federal					
a8) Fondo de Aportaciones para el Fortalecimiento de las Entidades Federativas					
B. Convenios (B=b1+b2+b3+b4)	0	0	0	0	0
b1) Convenios de Protección Social en Salud					
b2) Convenios de Descentralización					



Informe de Avance de Gestión Financiera Tercer Trimestre 2019

FIDEICOMISO LA GRAN CIUDAD						
Estado Analítico de Ingresos Detallado - LDF						
Del 1 de Enero al 30 de Septiembre de 2019						
(PESOS)						
Concepto (c)	Estimado (d)	Ingreso			Recaudado	Diferencia (e)
		Ampliaciones/ (Reducciones)	Modificado	Devengado		
b3) Convenios de Reasignación			0			0
b4) Otros Convenios y Subsidios			0			0
C. Fondos Distintos de Aportaciones (C=c1+c2)	0	0	0	0	0	0
c1) Fondo para Entidades Federativas y Municipios Productores de Hidrocarburos			0			0
c2) Fondo Minero			0			0
D. Transferencias, Asignaciones, Subsidios y Subvenciones,			0			0
y Pensiones y Jubilaciones			0			0
E. Otras Transferencias Federales Etiquetadas			0			0
II. Total de Transferencias Federales Etiquetadas (II = A + B + C + D + E)	0	0	0	0	0	0
III. Ingresos Derivados de Financiamientos (III = A)	0	0	0	0	0	0
A. Ingresos Derivados de Financiamientos			0			0
IV. Total de Ingresos (IV = I + II + III)	110,000,000	0	110,000,000	27,666,502	27,666,502	-82,333,498
Datos Informativos						
1. Ingresos Derivados de Financiamientos con Fuente de Pago de Ingresos de Libre Disposición			0			0
2. Ingresos Derivados de Financiamientos con Fuente de Pago de Transferencias Federales Etiquetadas			0			0
3. Ingresos Derivados de Financiamientos (3 = 1 + 2)	0	0	0	0	0	0



Formato 6 a) Estado Analítico del Ejercicio del Presupuesto de Egresos Detallado - LDF (Clasificación por Objeto del Gasto)

Concepto (c)	Egresos					Subejercicio (e)
	Aprobado (d)	Ampliaciones/ (Reducciones)	Modificado	Devengado	Pagado	
I. Gasto No Etiquetado (I=A+B+C+D+E+F+G+H+I)	110,000,000	107,369,440	217,369,440	76,554,972	72,699,860	140,814,468
A. Servicios Personales (A=a1+a2+a3+a4+a5+a6+a7)	1,246,000	476,706	1,722,706	1,101,355	1,039,353	621,352
a1) Remuneraciones al Personal de Carácter Permanente	0	0	0	0	0	0
a2) Remuneraciones al Personal de Carácter Transitorio	1,115,000	240,000	1,355,000	816,988	816,988	538,012
a3) Remuneraciones Adicionales y Especiales	131,000	33,354	164,354	81,014	19,013	83,340
a4) Seguridad Social	0	0	0	0	0	0
a5) Otras Prestaciones Sociales y Económicas	0	203,352	203,352	203,352	203,352	0
a6) Previsiones	0	0	0	0	0	0
a7) Pago de Estímulos a Servidores Públicos	0	0	0	0	0	0
B. Materiales y Suministros (B=b1+b2+b3+b4+b5+b6+b7+b8+b9)	88,903	705,000	793,903	737,945	737,945	55,958
b1) Materiales de Administración, Emisión de Documentos y Artículos Oficiales	70,000	33,903	103,903	68,753	68,753	35,150
b2) Alimentos y Utensilios	3,000	13,000	16,000	2,812	2,812	13,188
b3) Materias Primas y Materiales de Producción y Comercialización	0	7,000	7,000	0	0	0
b4) Materiales y Artículos de Construcción y de Reparación	0	0	0	0	0	0
b5) Productos Químicos, Farmacéuticos y de Laboratorio	11,903	-11,903	0	0	0	0
b6) Combustibles, Lubrificantes y Aditivos	0	663,000	663,000	662,683	662,683	317
b7) Vestuario, Blancos, Prendas de Protección y Artículos Deportivos	0	0	0	0	0	0
b8) Materiales y Suministros Para Seguridad	4,000	0	4,000	3,697	3,697	303
b9) Herramientas, Relaciones y Accesorios Menores	1,155,097	379,587	1,534,684	827,210	753,926	707,474
C. Servicios Generales (C=c1+c2+c3+c4+c5+c6+c7+c8+c9)	10,000	0	10,000	8,786	8,786	1,214
c1) Servicios Básicos	20,000	15,000	35,000	12,600	12,600	22,400
c2) Servicios de Arrendamiento	903,097	213,637	1,116,734	638,276	564,991	478,458
c3) Servicios Profesionales, Científicos, Técnicos y Otros Servicios	122,500	500	123,000	84,941	84,941	38,059
c4) Servicios Financieros, Bancarios y Comerciales	5,000	0	5,000	0	0	5,000
c5) Servicios de Instalación, Reparación, Mantenimiento y Conservación	60,000	0	60,000	2,567	2,567	57,433
c6) Servicios de Comunicación Social y Publicidad	24,500	0	24,500	398	398	24,102
c7) Servicios de Traslado y Viajes	0	0	0	0	0	0
c8) Servicios Oficiales	10,000	150,450	160,450	79,642	79,642	80,808
c9) Otros Servicios Generales	0	0	0	0	0	0
D. Transferencias, Asignaciones, Subsidios y Otras Ayudas	0	0	0	0	0	0
(D=d1+d2+d3+d4+d5+d6+d7+d8+d9)						
d1) Transferencias Internas y Asignaciones al Sector Público	0	0	0	0	0	0
d2) Transferencias al Resb del Sector Público	0	0	0	0	0	0
d3) Subsidios y Subvenciones	0	0	0	0	0	0
d4) Ayudas Sociales	0	0	0	0	0	0
d5) Pensiones y Jubilaciones	0	0	0	0	0	0
d6) Transferencias a Fideicomisos, Mandatos y Otros Análogos	0	0	0	0	0	0
d7) Transferencias a la Seguridad Social	0	0	0	0	0	0
d8) Donativos	0	0	0	0	0	0
d9) Transferencias al Exterior	0	0	0	0	0	0



Informe de Avance de Gestión Financiera Tercer Trimestre 2019

FIDEICOMISO LA GRAN CIUDAD						
Estado Analítico del Ejercicio del Presupuesto de Egresos Detallado - LDF						
Clasificación por Objeto del Gasto (Capítulo y Concepto)						
Del 1 de Enero al 30 de Septiembre de 2019						
(PESOS)						
Concepto (c)	Aprobado (d)	Ampliaciones/ (Reducciones)	Egresos			Subejercicio (e)
			Modificado	Devengado	Pagado	
E. Bienes Muebles, Inmuebles e Intangibles (E=e1+e2+e3+e4+e5+e6+e7+e8+e9)	60,000	8,038,000	8,098,000	2,065,718	2,065,718	6,032,282
e1) Mobiliario y Equipo de Administración	45,000	-7,990	37,010	7,999	7,999	29,011
e2) Mobiliario y Equipo Educativo y Recreativo	0	17,990	17,990	7,999	7,999	9,991
e3) Equipo e Instrumental Médico y de Laboratorio	0	0	0	0	0	0
e4) Vehículos y Equipo de Transporte	0	5,000,000	5,000,000	0	0	5,000,000
e5) Equipo de Defensa y Seguridad	0	0	0	0	0	0
e6) Maquinaria, Otros Equipos y Herramientas	0	3,043,000	3,043,000	2,049,720	2,049,720	993,280
e7) Activos Biológicos	0	0	0	0	0	0
e8) Bienes Inmuebles	0	0	0	0	0	0
e9) Activos Intangibles	15,000	-15,000	0	0	0	0
F. Inversión Pública (F=f1+f2+f3)	100,923,431	104,296,715	205,220,146	71,822,744	68,102,918	133,397,402
f1) Obra Pública en Bienes de Dominio Público	100,923,431	104,296,715	205,220,146	71,822,744	68,102,918	133,397,402
f2) Obra Pública en Bienes Propios	0	0	0	0	0	0
f3) Proyectos Productivos y Acciones de Fomento	0	0	0	0	0	0
G. Inversiones Financieras y Otras Provisiones (G=g1+g2+g3+g4+g5+g6+g7)	0	0	0	0	0	0
g1) Inversiones Financieras y Otras Provisiones (G=g1+g2+g3+g4+g5+g6+g7)	0	0	0	0	0	0
g2) Acciones y Participaciones de Capital	0	0	0	0	0	0
g3) Compra de Títulos y Valores	0	0	0	0	0	0
g4) Concesión de Préstamos	0	0	0	0	0	0
g5) Inversiones en Fideicomisos, Mandatos y Otros Análogos	0	0	0	0	0	0
Fideicomiso de Desastres Naturales (Informativo)	0	0	0	0	0	0
g6) Otras Inversiones Financieras	0	0	0	0	0	0
g7) Provisiones para Contingencias y Otras Erogaciones Especiales	0	0	0	0	0	0
H. Participaciones y Aportaciones (H=h1+h2+h3)	0	0	0	0	0	0
h1) Participaciones	0	0	0	0	0	0
h2) Aportaciones	0	0	0	0	0	0
h3) Convenios	0	0	0	0	0	0
I. Deuda Pública (I=i1+i2+i3+i4+i5+i6+i7)	6,526,569	-6,526,569	0	0	0	0
i1) Amortización de la Deuda Pública	6,526,569	-6,526,569	0	0	0	0
i2) Intereses de la Deuda Pública	0	0	0	0	0	0
i3) Comisiones de la Deuda Pública	0	0	0	0	0	0
i4) Gastos de la Deuda Pública	0	0	0	0	0	0
i5) Costo por Coberturas	0	0	0	0	0	0
i6) Apoyos Financieros	0	0	0	0	0	0
i7) Adeudos de Ejercicios Fiscales Anteriores (ADEFAS)	6,526,569	-6,526,569	0	0	0	0



FIDEICOMISO LA GRAN CIUDAD					
Estado Analítico del Ejercicio del Presupuesto de Egresos Detallado - LDF					
Clasificación por Objeto del Gasto (Capítulo y Concepto)					
Del 1 de Enero al 30 de Septiembre de 2019					
(PESOS)					
Concepto (c)	Egresos				
	Aprobado (d)	Ampliaciones/ (Reducciones)	Modificado	Devengado	Pagado
Subejercicio (e)					
d5) Pensiones y Jubilaciones			0		0
d6) Transferencias a Fideicomisos, Mandatos y Otros Análogos			0		0
d7) Transferencias a la Seguridad Social			0		0
d8) Donativos			0		0
d9) Transferencias al Exterior			0		0
E. Bienes Muebles, Inmuebles e Intangibles (E=e1+e2+e3+e4+e5+e6+e7+e8+e9)	0	0	0	0	0
e1) Mobiliario y Equipo de Administración			0		0
e2) Mobiliario y Equipo Educativo y Recreativo			0		0
e3) Equipo e Instrumental Médico y de Laboratorio			0		0
e4) Vehículos y Equipo de Transporte			0		0
e5) Equipo de Defensa y Seguridad			0		0
e6) Maquinaria, Otros Equipos y Herramientas			0		0
e7) Activos Biológicos			0		0
e8) Bienes Inmuebles			0		0
e9) Activos Intangibles			0		0
F. Inversión Pública (F=f1+f2+f3)	0	0	0	0	0
f1) Obra Pública en Bienes de Dominio Público			0		0
f2) Obra Pública en Bienes Propios			0		0
f3) Proyectos Productivos y Acciones de Fomento			0		0
G. Inversiones Financieras y Otras Provisiones (G=g1+g2+g3+g4+g5+g6+g7)	0	0	0	0	0
g1) Inversiones Para el Fomento de Actividades Productivas			0		0
g2) Acciones y Participaciones de Capital			0		0
g3) Compra de Títulos y Valores			0		0
g4) Concesión de Préstamos			0		0
g5) Inversiones en Fideicomisos, Mandatos y Otros Análogos			0		0
Fideicomiso de Desastres Naturales (Informativo)			0		0
g6) Otras Inversiones Financieras			0		0
g7) Provisiones para Contingencias y Otras Erogaciones Especiales			0		0
H. Participaciones y Aportaciones (H=h1+h2+h3)	0	0	0	0	0
h1) Participaciones			0		0
h2) Aportaciones			0		0
h3) Convenios			0		0



Informe de Avance de Gestión Financiera Tercer Trimestre 2019

FIDEICOMISO LA GRAN CIUDAD					
Estado Analítico del Ejercicio del Presupuesto de Egresos Detallado - LDF					
Clasificación por Objeto del Gasto (Capítulo y Concepto)					
Del 1 de Enero al 30 de Septiembre de 2019					
(PESOS)					
Concepto (c)	Egresos				
	Aprobado (d)	Ampliaciones/ (Reducciones)	Modificado	Devengado	Pagado
Subejercicio (e)					
II. Gasto Etiquetado (II=A+B+C+D+E+F+G+H+I)	0	0	0	0	0
A. Servicios Personales (A=a1+a2+a3+a4+a5+a6+a7)	0	0	0	0	0
a1) Remuneraciones al Personal de Carácter Permanente					
a2) Remuneraciones al Personal de Carácter Transitorio					
a3) Remuneraciones Adicionales y Especiales					
a4) Seguridad Social					
a5) Otras Prestaciones Sociales y Económicas					
a6) Provisiones					
a7) Pago de Estímulos a Servidores Públicos					
B. Materiales y Suministros (B=b1+b2+b3+b4+b5+b6+b7+b8+b9)	0	0	0	0	0
b1) Materiales de Administración, Emisión de Documentos y Artículos Oficiales					
b2) Alimentos y Utensilios					
b3) Materias Primas y Materiales de Producción y Comercialización					
b4) Materiales y Artículos de Construcción y de Reparación					
b5) Productos Químicos, Farmacéuticos y de Laboratorio					
b6) Combustibles, Lubricantes y Aditivos					
b7) Vestuario, Blancos, Prendas de Protección y Artículos Deportivos					
b8) Materiales y Suministros Para Seguridad					
b9) Herramientas, Refacciones y Accesorios Menores					
C. Servicios Generales (C=c1+c2+c3+c4+c5+c6+c7+c8+c9)	0	0	0	0	0
c1) Servicios Básicos					
c2) Servicios de Arrendamiento					
c3) Servicios Profesionales, Científicos, Técnicos y Otros Servicios					
c4) Servicios Financieros, Bancarios y Comerciales					
c5) Servicios de Instalación, Reparación, Mantenimiento y Conservación					
c6) Servicios de Comunicación Social y Publicidad					
c7) Servicios de Traslado y Viáticos					
c8) Servicios Oficiales					
c9) Otros Servicios Generales					
D. Transferencias, Asignaciones, Subsidios y Otras Ayudas	0	0	0	0	0
(D=d1+d2+d3+d4+d5+d6+d7+d8+d9)					
d1) Transferencias Internas y Asignaciones al Sector Público					
d2) Transferencias al Resto del Sector Público					
d3) Subsidios y Subvenciones					
d4) Ayudas Sociales					



Informe de Avance de Gestión Financiera Tercer Trimestre 2019

FIDEICOMISO LA GRAN CIUDAD						
Estado Analítico del Ejercicio del Presupuesto de Egresos Detallado - LDF						
Clasificación por Objeto del Gasto (Capítulo y Concepto)						
Del 1 de Enero al 30 de Septiembre de 2019						
(PESOS)						
Concepto (c)	Egresos					
	Aprobado (d)	Ampliaciones/ (Reducciones)	Modificado	Devengado	Pagado	Subejercicio (e)
I. Deuda Pública (I=1+2+3+4+5+6+7)	0	0	0	0	0	0
i1) Amortización de la Deuda Pública			0	0	0	0
i2) Intereses de la Deuda Pública			0	0	0	0
i3) Comisiones de la Deuda Pública			0	0	0	0
i4) Gastos de la Deuda Pública			0	0	0	0
i5) Costo por Coberturas			0	0	0	0
i6) Apoyos Financieros			0	0	0	0
i7) Adeudos de Ejercicios Fiscales Anteriores (ADEFAS)			0	0	0	0
III. Total de Egresos (III = I + II)	110,000,000	107,369,440	217,369,440	76,554,972	72,699,860	140,814,468



Formato 6 b) Estado Analítico del Ejercicio del Presupuesto de Egresos Detallado - LDF (Clasificación Administrativa)

Concepto (c)	Egresos					Subejercicio (e)
	Aprobado (d)	Ampliaciones/ (Reducciones)	Modificado	Devengado	Pagado	
I. Gasto No Etiquetado (I=A+B+C+D+E+F+G+H) FIDEICOMISO LA GRAN CIUDAD	110,000,000	107,369,440	217,369,440	76,554,972	72,699,860	140,814,468
	110,000,000	107,369,440	217,369,440	76,554,972	72,699,860	140,814,468
II. Gasto Etiquetado (II=A+B+C+D+E+F+G+H)	0	0	0	0	0	0
III. Total de Egresos (III = I + II)	110,000,000	107,369,440	217,369,440	76,554,972	72,699,860	140,814,468



Formato 6 c) Estado Analítico del Ejercicio del Presupuesto de Egresos Detallado - LDF (Clasificación Funcional)

Concepto (c)	FIDEICOMISO LA GRAN CIUDAD					Subejercicio (e)
	Estado Analítico del Ejercicio del Presupuesto de Egresos Detallado - LDF Clasificación Funcional (Finalidad y Función) Del 1 de Enero al 30 de Septiembre de 2019 (PESOS)					
	Aprobado (d)	Ampliaciones/ (Reducciones)	Modificado	Devengado	Pagado	
I. Gasto No Etiquetado (I=A+B+C+D)						
A. Gobierno (A=a1+a2+a3+a4+a5+a6+a7+a8)	110,000,000	107,369,440	217,369,440	76,554,972	72,699,860	140,814,468
a1) Legislación	0	0	0	0	0	0
a2) Justicia						
a3) Coordinación de la Política de Gobierno						
a4) Relaciones Exteriores						
a5) Asuntos Financieros y Hacendarios						
a6) Seguridad Nacional						
a7) Asuntos de Orden Público y de Seguridad Interior						
a8) Otros Servicios Generales						
B. Desarrollo Social (B=b1+b2+b3+b4+b5+b6+b7)	110,000,000	107,369,440	217,369,440	76,554,972	72,699,860	140,814,468
b1) Protección Ambiental						
b2) Vivienda y Servicios a la Comunidad	110,000,000	107,369,440	217,369,440	76,554,972	72,699,860	140,814,468
b3) Salud						
b4) Recreación, Cultura y Otras Manifestaciones Sociales						
b5) Educación						
b6) Protección Social						
b7) Otros Asuntos Sociales						
C. Desarrollo Económico (C=c1+c2+c3+c4+c5+c6+c7+c8+c9)	0	0	0	0	0	0
c1) Asuntos Económicos, Comerciales y Laborales en General						
c2) Agropecuaria, Silvicultura, Pesca y Caza						
c3) Combustibles y Energía						
c4) Minería, Manufacturas y Construcción						
c5) Transporte						
c6) Comunicaciones						
c7) Turismo						
c8) Ciencia, Tecnología e Innovación						
c9) Otras Industrias y Otros Asuntos Económicos						



Informe de Avance de Gestión Financiera Tercer Trimestre 2019

Concepto (c)	Egresos					Subejercicio (e)
	Aprobado (d)	Ampliaciones/ (Reducciones)	Modificado	Devengado	Pagado	
Estado Analítico del Ejercicio del Presupuesto de Egresos Detallado - LDF Clasificación Funcional (Finalidad y Función) Del 1 de Enero al 30 de Septiembre de 2019 (PESOS)						
D. Otras No Clasificadas en Funciones Anteriores (D=d1+d2+d3+d4)	0	0	0	0	0	0
d1) Transacciones de la Deuda Pública / Costo Financiero de la Deuda						0
d2) Transferencias, Participaciones y Aportaciones Entre Diferentes Niveles y Ordenes de Gobierno						0
d3) Saneamiento del Sistema Financiero						0
d4) Adeudos de Ejercicios Fiscales Anteriores						0
II. Gasto Etiquetado (II=A+B+C+D)	0	0	0	0	0	0
A. Gobierno (A=a1+a2+a3+a4+a5+a6+a7+a8)	0	0	0	0	0	0
a1) Legislación						0
a2) Justicia						0
a3) Coordinación de la Política de Gobierno						0
a4) Relaciones Exteriores						0
a5) Asuntos Financieros y Hacendarios						0
a6) Seguridad Nacional						0
a7) Asuntos de Orden Público y de Seguridad Interior						0
a8) Otros Servicios Generales						0
B. Desarrollo Social (B=b1+b2+b3+b4+b5+b6+b7)	0	0	0	0	0	0
b1) Protección Ambiental						0
b2) Vivienda y Servicios a la Comunidad						0
b3) Salud						0
b4) Recreación, Cultura y Otras Manifestaciones Sociales						0
b5) Educación						0
b6) Protección Social						0
b7) Otros Asuntos Sociales						0
C. Desarrollo Económico (C=c1+c2+c3+c4+c5+c6+c7+c8+c9)	0	0	0	0	0	0
c1) Asuntos Económicos, Comerciales y Laborales en General						0
c2) Agropecuaria, Silvicultura, Pesca y Caza						0
c3) Combustibles y Energía						0
c4) Minería, Manufacturas y Construcción						0
c5) Transporte						0



Informe de Avance de Gestión Financiera Tercer Trimestre 2019

FIDEICOMISO LA GRAN CIUDAD						
Estado Analítico del Ejercicio del Presupuesto de Egresos Detallado - LDF						
Clasificación Funcional (Finalidad y Función)						
Del 1 de Enero al 30 de Septiembre de 2019						
(PESOS)						
Concepto (c)	Egresos					
	Aprobado (d)	Ampliaciones/ (Reducciones)	Modificado	Devergado	Pagado	Subejercicio (e)
c6) Comunicaciones			0			0
c7) Turismo			0			0
c8) Ciencia, Tecnología e Innovación			0			0
c9) Otras Industrias y Otros Asuntos Económicos			0			0
D. Otras No Clasificadas en Funciones Anteriores (D=d1+d2+d3+d4)	0	0	0	0	0	0
d1) Transacciones de la Deuda Pública / Costo Financiero de la Deuda			0			0
d2) Transferencias, Participaciones y Aportaciones Entre Diferentes Niveles y Ordenes de Gobierno			0			0
d3) Saneamiento del Sistema Financiero			0			0
d4) Adeudos de Ejercicios Fiscales Anteriores			0			0
III. Total de Egresos (III = I + II)	110,000,000	107,369,440	217,369,440	76,554,972	72,699,860	140,814,468



Informe de Avance de Gestión Financiera Tercer Trimestre 2019
Formato 6 d) Estado Analítico del Ejercicio del Presupuesto de Egresos Detallado – LDF
(Clasificación de Servicios Personales por Categoría)

FIDEICOMISO LA GRAN CIUDAD						
Estado Analítico del Ejercicio del Presupuesto de Egresos Detallado - LDF						
Clasificación de Servicios Personales por Categoría						
Del 1 de Enero al 30 DE Septiembre de 2019						
(PESOS)						
Concepto (c)	Aprobado (d)	Ampliaciones/ (Reducciones)	Egresos			Subejercicio (e)
			Modificado	Devengado	Pagado	
I. Gasto No Etiquetado (I=A+B+C+D+E+F)	1,246,000	476,706	1,722,706	1,101,355	1,039,353	621,352
A. Personal Administrativo y de Servicio Público	1,246,000	476,706	1,722,706	1,101,355	1,039,353	621,352
B. Magisterio	0	0	0	0	0	0
C. Servicios de Salud (C=c1+c2)	0	0	0	0	0	0
c1) Personal Administrativo	0	0	0	0	0	0
c2) Personal Médico, Paramédico y afin	0	0	0	0	0	0
D. Seguridad Pública	0	0	0	0	0	0
E. Gastos asociados a la implementación de nuevas leyes federales o reformas a las mismas (E = e1 + e2)	0	0	0	0	0	0
e1) Nombre del Programa o Ley 1	0	0	0	0	0	0
e2) Nombre del Programa o Ley 2	0	0	0	0	0	0
F. Sentencias laborales definitivas	0	0	0	0	0	0
II. Gasto Etiquetado (II=A+B+C+D+E+F)	0	0	0	0	0	0
A. Personal Administrativo y de Servicio Público	0	0	0	0	0	0
B. Magisterio	0	0	0	0	0	0
C. Servicios de Salud (C=c1+c2)	0	0	0	0	0	0
c1) Personal Administrativo	0	0	0	0	0	0
c2) Personal Médico, Paramédico y afin	0	0	0	0	0	0
D. Seguridad Pública	0	0	0	0	0	0
E. Gastos asociados a la implementación de nuevas leyes federales o reformas a las mismas (E = e1 + e2)	0	0	0	0	0	0
e1) Nombre del Programa o Ley 1	0	0	0	0	0	0
e2) Nombre del Programa o Ley 2	0	0	0	0	0	0
F. Sentencias laborales definitivas	0	0	0	0	0	0
III. Total del Gasto en Servicios Personales (III = I + II)	1,246,000	476,706	1,722,706	1,101,355	1,039,353	621,352



GOBIERNO DE
MONTERREY

FIDEGRAN
FIDEICOMISO
LA GRAN CIUDAD

INFORME DE AVANCE DE GESTIÓN FINANCIERA

TERCER TRIMESTRE 2019