



GOBIERNO DE  
**MONTERREY**

**FIDEGRAN**

FIDEICOMISO  
LA GRAN CIUDAD

Monterrey, N.L., a 29 de Julio de 2020

**No. de Oficio:** FGC-345/2020

**Asunto:** Se envía Segundo Avance de Gestión 2020

**Referencia:** Fideicomiso BP417

**PRESIDENTE DEL H. CONGRESO DEL ESTADO  
DE NUEVO LEÓN  
P R E S E N T E.-**

Para dar cumplimiento a lo dispuesto en el artículo 48 Y 49 de la Ley General de Contabilidad Gubernamental y a los artículos 2, Fracción VIII y XII de la Ley de Fiscalización Superior del Estado de Nuevo León, anexo a la presente el Informe de Avance de Gestión Financiera correspondiente al Segundo Trimestre de 2020 , autorizada por el COMITÉ TÉCNICO DEL FIDEICOMISO No. BP417 DENOMINADO FIDEICOMISO LA GRAN CIUDAD, en el Acuerdo Decimo Sexto de fecha 28 de Julio de 2020, acompañado de la información en CD.

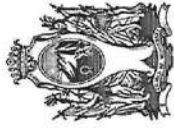
Sin otro asunto en particular me despido de usted.

ATENTAMENTE

  
**LIC. MARCELO SEGOVIA PÁEZ  
DIRECTOR GENERAL DEL FIDEICOMISO BP417  
FIDEICOMISO LA GRAN CIUDAD.**



c.c.p. Archivo



GOBIERNO DE  
**MONTERREY**

**FIDEGRAN**


FIDEICOMISO  
LA GRAN CIUDAD

# FIDEICOMISO LA GRAN CIUDAD

## INFORME DE AVANCE DE GESTION FINANCIERA SEGUNDO TRIMESTRE

2020

JULIO 2020



# **FIDEGRAN**

**FIDEICOMISO  
LA GRAN CIUDAD**





CONTENIDO

Introducción y Fundamento legal	4
I. Información Contable de acuerdo a la Norma emitida por el Consejo Nacional de Armonización Contable (CONAC)	6
a) Estado de situación financiera	7
b) Estado de actividades	9
c) Estado de variación en la hacienda pública	11
d) Estado de cambios en la situación financiera (origen y aplicación)	13
e) Estado de flujos de Efectivo	15
f) Notas a los estados financieros	32
g) Estado analítico del activo	33
h) Estado analítico de la deuda y otros pasivos	34
i) Informe de Pasivos Contingentes	36
II. Información Presupuestaria de acuerdo a la Norma emitida por el Consejo Nacional de Armonización Contable (CONAC)	38
a) Estado analítico de los ingresos	39
b) Estado analítico del ejercicio del presupuesto de egresos (Clasificación Administrativa)	40
c) Estado analítico del ejercicio del presupuesto de egresos (Clasificación Económica - por Tipo de Gasto)	42
d) Estado analítico del ejercicio del presupuesto de egresos (Clasificación por Objeto del Gasto - Capítulo y Concepto)	43
e) Estado analítico del ejercicio del presupuesto de egresos (Clasificación Programática)	44
f) Estado analítico del ejercicio del presupuesto de egresos (Clasificación Funcional - Finalidad y Función)	47
g) Endeudamiento Neto	48
III - Anexos	50
a) Relación de cuentas bancarias específicas	
b) Integración de bienes inmuebles, muebles e intangibles al 30 de Junio de 2020	
c) Formatos de la Ley de Disciplina Financiera	



## INTRODUCCIÓN Y FUNDAMENTO LEGAL

El Director General del Fideicomiso BP417 denominado Fideicomiso La Gran Ciudad, presentó el Informe de Avance de Gestión Financiera Segundo Trimestre 2020 ante el Comité Técnico del Fideicomiso, a fin de dar cumplimiento a lo establecido en la Clausula DECIMA numeral 4 del contrato de Fideicomiso.

Los integrantes del Comité Técnico del Fideicomiso, según ACUERDO DECIMO SEXTO - celebrado el 28 de Julio del 2020, analizaron y aprobaron el presente Informe de Avance de Gestión Financiera Segundo Trimestre 2020.

Para efectos de su presentación y cumplimiento a la Ley de Disciplina Financiera de las Entidades Federativas y los Municipios, en el Artículo 58, menciona que los Entes Públicos se sujetarán a la Ley General de Contabilidad Gubernamental para presentar la información financiera en los periódicos correspondientes y en su respectiva Cuenta Pública, así mismo en los Criterios para la elaboración y presentación homogénea de la información financiera y de los formatos a que hace referencia la Ley de Disciplina Financiera de las Entidades Federativas y los Municipios, publicados en el Diario Oficial el día 11 de octubre de 2016, señala en el numeral 8 Publicación y Entrega de Información; los formatos para dar cumplimiento a la LDF especificados en el Anexo 1 se deberán publicar en la página oficial de internet del propio Ente Público, o en su caso, de la Entidad Federativa o Municipio, según se trate, de acuerdo a los tiempos en los cuales deben de presentar sus informes trimestrales, conforme lo establece la LGCG.

Una vez aprobado el contenido del presente reporte, se remitió al H. Congreso del Estado de Nuevo León, a fin de dar cumplimiento a lo establecido en el Artículo 33, Fracción III, Inciso e) de la Ley de Gobierno Municipal, los Artículos 7, 9 y 14 de la Ley de Fiscalización Superior del Estado de Nuevo León, y al Artículo 55 de la Ley General de Contabilidad Gubernamental.

A continuación se presenta el Informe de Avance de Gestión Financiera Segundo Trimestre 2020 , Fideicomiso La Gran Ciudad.



## I. Información Contable de acuerdo a la Norma emitida por el Consejo Nacional de Armonización Contable (CONAC)




Informe de Avance de Gestión Segundo Trimestre

Estado de Situación Financiera  
Al 30 de Junio de 2020 y Diciembre 2019  
(Pesos)

CONCEPTO	Año	
	2020	2019
<b>ACTIVO</b>		
<b>Activo Circulante</b>		
Efectivo y Equivalentes	36,166,853	47,385,041
Derechos a Recibir Efectivo o Equivalentes	0	8,028
Derechos a Recibir Bienes o Servicios	7,842,206	13,404,847
Inventarios	0	0
Almacenes	0	0
Estimación por Pérdida o Deterioro de Activos Circulantes	0	0
Otros Activos Circulantes	0	0
<b>Total de Activos Circulantes</b>	<b>44,009,059</b>	<b>60,797,916</b>
<b>Activo No Circulante</b>		
Inversiones Financieras a Largo Plazo	0	0
Derechos a Recibir Efectivo o Equivalentes a Largo Plazo	0	0
Bienes Inmuebles, Infraestructura y Construcciones en	50,842,438	46,505,879
Bienes Muebles	225,320	145,343
Activos Intangibles	50,000	50,000
Depreciación, Deterioro y Amortización Acumulada de	-9,256,045	-6,893,519
Activos Diferidos	0	0
Estimación por Pérdida o Deterioro de Activos no	0	0
Otros Activos no Circulantes	47,040,685	47,040,685
<b>Total de Activos No Circulantes</b>	<b>88,902,397</b>	<b>86,848,388</b>
<b>Total del Activo</b>	<b>132,911,456</b>	<b>147,646,303</b>
<b>PASIVO</b>		
<b>Pasivo Circulante</b>		
Cuentas por Pagar a Corto Plazo	3,333,322	1,264,169
Documentos por Pagar a Corto Plazo	0	0
Porción a Corto Plazo de la Deuda Pública a Largo Plazo	0	0
Títulos y Valores a Corto Plazo	0	0
Pasivos Diferidos a Corto Plazo	0	0
Fondos y Bienes de Terceros en Garantía y/o Administración a Corto Plazo	0	0
Provisiones a Corto Plazo	0	0
Otros Pasivos a Corto Plazo	0	0
<b>Total de Pasivos Circulantes</b>	<b>3,333,322</b>	<b>1,264,169</b>
<b>Pasivo No Circulante</b>		
Cuentas por Pagar a Largo Plazo	0	0
Documentos por Pagar a Largo Plazo	0	0
Deuda Pública a Largo Plazo	0	0
Pasivos Diferidos a Largo Plazo	0	0
Fondos y Bienes de Terceros en Garantía y/o en Administración a Largo Plazo	0	0
Provisiones a Largo Plazo	0	0
<b>Total de Pasivos No Circulantes</b>	<b>0</b>	<b>0</b>
<b>Total del Pasivo</b>	<b>3,333,322</b>	<b>1,264,169</b>
<b>HACIENDA PÚBLICA/ PATRIMONIO</b>		
<b>Hacienda Pública/Patrimonio Contribuido</b>		
Aportaciones	0	0
Donaciones de Capital	0	0
Actualización de la Hacienda Pública / Patrimonio	0	0
<b>Hacienda Pública/Patrimonio Generado</b>	<b>129,578,134</b>	<b>146,382,134</b>
Resultados del Ejercicio (Ahorro / Desahorro)	629,642	2,353,598
Resultados de Ejercicios Anteriores	128,948,493	144,028,536
Revalúos	0	0
Reservas	0	0
Rectificaciones de Resultados de Ejercicios Anteriores	0	0
<b>Exceso o Insuficiencia en la Actualización de la Hacienda Pública/Patrimonio</b>	<b>0</b>	<b>0</b>
Resultado por Posición Monetaria	0	0
Resultado por Tenencia de Activos no Monetarios	0	0
<b>Total Hacienda Pública/ Patrimonio</b>	<b>129,578,134</b>	<b>146,382,134</b>
<b>Total del Pasivo y Hacienda Pública / Patrimonio</b>	<b>132,911,456</b>	<b>147,646,303</b>

Los datos contenidos en este Informe de Avance de Gestión y sus Notas son razonablemente correctos y responsabilidad del emisor



*[Handwritten Signature]*  
Lic. Marcelo Segovía Páez  
Director General del Fideicomiso-BP417  
Fideicomiso La Gran Ciudad



Informe de Avance de Gestión Segundo Trimestre

Estado de Actividades

Del 1 de Enero al 30 de Junio de 2020 y 2019

(Pesos)

Concepto	2020	2019
<b>INGRESOS Y OTROS BENEFICIOS</b>		
Ingresos de la Gestión	0	0
Impuestos	0	0
Cuotas y Aportaciones de Seguridad Social	0	0
Contribuciones de Mejoras	0	0
Derechos	0	0
Productos	0	0
Ingresos por Venta de Bienes y Prestación de Servicios	0	0
Participaciones, Aportaciones, Convenios, Incentivos Derivados de la Colaboración Fiscal, Fondos Distintos de Aportaciones, Transferencias, Asignaciones, Subsidios y Subvenciones, y Pensiones y Jubilaciones	5,000,000	69,364
Participaciones, Aportaciones, Convenios, Incentivos Derivados de la Colaboración Fiscal, Fondos Distintos de Aportaciones	0	0
Transferencias, Asignaciones, Subsidios y Subvenciones, y Pensiones y Jubilaciones	5,000,000	69,364
Otros Ingresos y Beneficios	850,659	1,722,633
Ingresos Financieros	850,659	1,687,633
Incremento por Variación de Inventarios	0	0
Disminución del Exceso de Estimaciones por Pérdida o Deterioro u Obsolescencia	0	0
Disminución del Exceso de Provisiones	0	0
Otros Ingresos y Beneficios Varios	0	35,000
<b>Total de Ingresos y Otros Beneficios</b>	<b>5,850,659</b>	<b>1,791,997</b>
<b>GASTOS Y OTRAS PÉRDIDAS</b>		
Gastos de Funcionamiento	1,465,144	1,961,345
Servicios Personales	729,727	797,781
Materiales y Suministros	23,868	711,494
Servicios Generales	711,548	452,071






Informe de Avance de Gestión Segundo Trimestre

Estado de Actividades

Del 1 de Enero al 30 de Junio de 2020 y 2019

Transferencias, Asignaciones, Subsidios y Otras Ayudas	0	0
Transferencias Internas y Asignaciones al Sector Público	0	0
Transferencias al Resto del Sector Público	0	0
Subsidios y Subvenciones	0	0
Ayudas Sociales	0	0
Pensiones y Jubilaciones	0	0
Transferencias a Fideicomisos, Mandatos y Contratos Análogos	0	0
Transferencias a la Seguridad Social	0	0
Donativos	0	0
Transferencias al Exterior	0	0
<b>Participaciones y Aportaciones</b>	0	0
Participaciones	0	0
Aportaciones	0	0
Convenios	0	0
<b>Intereses, Comisiones y Otros Gastos de la Deuda Pública</b>	0	0
Intereses de la Deuda Pública	0	0
Comisiones de la Deuda Pública	0	0
Gastos de la Deuda Pública	0	0
Costo por Coberturas	0	0
Apoyos Financieros	0	0
<b>Otros Gastos y Pérdidas Extraordinarias</b>	2,362,527	1,827,603
Estimaciones, Depreciaciones, Deterioros, Obsolescencia y Provisiones	2,362,527	1,827,603
Disminución de Inventarios	0	0
Aumento por Insuficiencia de Estimaciones por Pérdida o Deterioro y	0	0
Aumento por Insuficiencia de Provisiones	0	0
Otros Gastos	0	0
<b>Inversión Pública</b>	1,393,347	0
Inversión Pública no Capitalizable	1,393,347	0
<b>Total de Gastos y Otras Pérdidas</b>	5,221,017	3,788,949
<b>Resultados del Ejercicio (Ahorro/Desahorro)</b>	629,642	-1,996,951

Bajo protesta de decir verdad declaramos que los Estados Financieros y sus Notas son razonablemente correctos y responsabilidad del emisor

  
Lic. Marcelo Segovia Pérez  
Director General del Fideicomiso BP417  
Fideicomiso La Gran Ciudad

Informe de Avance de Gestión Segundo Trimestre

FIDEICOMISO LA GRAN CIUDAD  
Estado de Variación en la Hacienda Pública  
Del 1 de Enero al 30 de Junio de 2020  
(pesos)

Concepto	Hacienda Pública/ Patrimonio Contribuido	Hacienda Pública/ Patrimonio Generado de Ejercicios Anteriores	Hacienda Pública/ Patrimonio Generado del Ejercicio	Exceso o Insuficiencia en la Actualización de la Hacienda Pública / Patrimonio	TOTAL
<b>HACIENDA PÚBLICA/PATRIMONIO CONTRIBUIDO NETO DE 2019</b>					
Aportaciones	0				0
Donaciones de Capital	0				0
Actualización de la Hacienda Pública/Patrimonio	0				0
<b>HACIENDA PÚBLICA/PATRIMONIO GENERADO NETO DE 2019</b>					
Resultados del Ejercicio (Ahorro/Desahorro)		144,028,536	2,353,598		146,382,134
Resultados de Ejercicios Anteriores		144,028,536	2,353,598		2,353,598
Reservas		0			144,028,536
Rectificaciones de Resultados de Ejercicios Anteriores		0			0
<b>EXCESO O INSUFICIENCIA EN LA ACTUALIZACIÓN DE LA HACIENDA PÚBLICA/PATRIMONIO NETO DE 2019</b>					
Resultado por Posición Monetaria				0	0
Resultado por Tenencia de Activos no Monetarios				0	0
<b>HACIENDA PÚBLICA / PATRIMONIO NETO FINAL DE 2019</b>	<b>0</b>	<b>144,028,536</b>	<b>2,353,598</b>	<b>0</b>	<b>146,382,134</b>




Informe de Avance de Gestión Segundo Trimestre

Estado de Variación en la Hacienda Pública  
Del 1 de Enero al 30 de Junio de 2020  
(pesos)

Concepto	Hacienda Pública/ Patrimonio Contribuido	Hacienda Pública/ Patrimonio Ejercido de Ejercicios Anteriores	Hacienda Pública/ Patrimonio Generado del Ejercicio	Exceso o Insuficiencia en la Actualización de la Hacienda Pública/ Patrimonio	TOTAL
<b>CAMBIOS EN LA HACIENDA PÚBLICA/PATRIMONIO CONTRIBUIDO NETO DE 2020</b>	0				0
Aportaciones	0				0
Donaciones de Capital	0				0
Actualización de la Hacienda Pública/ Patrimonio	0				0
<b>VARIACIONES DE LA HACIENDA PÚBLICA / PATRIMONIO GENERADO NETO DE 2020</b>		-15,080,044	-1,723,956		-16,804,000
Resultados del Ejercicio (Ahorro/Desahorro)			629,642		629,642
Resultados de Ejercicios Anteriores		-15,080,044	-2,363,598		-17,443,641
Revalúos		0	0		0
Reservas		0	0		0
Rectificaciones de Resultados de Ejercicios Anteriores			0		0
<b>CAMBIOS EN EL EXCESO O INSUFICIENCIA EN LA ACTUALIZACIÓN DE LA HACIENDA PÚBLICA/ PATRIMONIO NETO DE 2020</b>				0	0
Resultado por Posición Monetaria				0	0
Resultado por Tenencia de Activos no Monetarios				0	0
<b>HACIENDA PÚBLICA / PATRIMONIO NETO FINAL DE 2020</b>	0	128,948,493	629,642	0	129,578,134

Bajo protesta de decir verdad declaro que los Estados Financieros y sus Notas son razonablemente correctos y responsabilidad del emisor.

  
Lic. Marcelo Segovia Páez  
Director General del Fideicomiso BP417  
Fideicomiso La Gran Ciudad



Informe de Avance de Gestión Segundo Trimestre

Estado de Cambios en la Situación Financiera  
Del 1 de Enero al 30 de Junio de 2020

(Pesos)

Concepto	Origen	Aplicación
<b>ACTIVO</b>	<b>14,734,847</b>	<b>0</b>
Activo Circulante	16,788,857	0
Efectivo y Equivalentes	11,218,188	0
Derechos a Recibir Efectivo o Equivalentes	8,028	0
Derechos a Recibir Bienes o Servicios	5,562,641	0
Inventarios	0	0
Almacenes	0	0
Otros Activos Circulantes	0	0
Activo No Circulante	0	2,054,010
Inversiones Financieras a Largo Plazo	0	0
Derechos a Recibir Efectivo o Equivalentes a Largo Plazo	0	0
Bienes Inmuebles, Infraestructura y Construcciones en Proceso	0	4,336,559
Bienes Muebles	0	79,977
Activos Intangibles	0	0
Depreciación, Deterioro y Amortización Acumulada de Bienes	2,362,527	0
Activos Diferidos	0	0
Estimación por Pérdida o Deterioro de Activos no Circulantes	0	0
Otros Activos no Circulantes	0	0
<b>PASIVO</b>	<b>2,069,153</b>	<b>0</b>
Pasivo Circulante	2,069,153	0
Cuentas por Pagar a Corto Plazo	2,069,153	0
Documentos por Pagar a Corto Plazo	0	0
Porción a Corto Plazo de la Deuda Pública a Largo Plazo	0	0
Títulos y Valores a Corto Plazo	0	0
Pasivos Diferidos a Corto Plazo	0	0
Fondos y Bienes de Terceros en Garantía y/o Administración a Corto Plazo	0	0
Provisiones a Corto Plazo	0	0
Otros Pasivos a Corto Plazo	0	0



Informe de Avance de Gestión Segundo Trimestre

Estado de Cambios en la Situación Financiera  
Del 1 de Enero al 30 de Junio de 2020  
(Pesos)

Concepto	Origen	Aplicación
<b>Pasivo No Circulante</b>	0	0
Cuentas por Pagar a Largo Plazo	0	0
Documentos por Pagar a Largo Plazo	0	0
Deuda Pública a Largo Plazo	0	0
Pasivos Diferidos a Largo Plazo	0	0
Fondos y Bienes de Terceros en Garantía y/o en Administración a Largo Plazo	0	0
Provisiones a Largo Plazo	0	0
<b>HACIENDA PÚBLICA/ PATRIMONIO</b>	0	16,804,000
Hacienda Pública/Patrimonio Contribuido	0	0
Aportaciones	0	0
Donaciones de Capital	0	0
Actualización de la Hacienda Pública / Patrimonio	0	0
<b>Hacienda Pública/Patrimonio Generado</b>	0	16,804,000
Resultados del Ejercicio (Ahorro / Desahorro)	0	1,723,956
Resultados de Ejercicios Anteriores	0	15,080,044
Revalúos	0	0
Reservas	0	0
Rectificaciones de Resultados de Ejercicios Anteriores	0	0
<b>Exceso o Insuficiencia en la Actualización de la Hacienda Pública/Patrimonio</b>	0	0
Resultado por Posición Monetaria	0	0
Resultado por Tenencia de Activos no Monetarios	0	0

Bajo protesta de decir verdad, declaramos que los Estados Financieros y sus Notas son razonablemente correctos y responsabilidad del emisor.

  
Lic. Marcelo Segovia Páez  
Director General del Fideicomiso BP417  
Fideicomiso La Gran Ciudad



Informe de Avance de Gestión Segundo Trimestre  
Estado de Flujos de Efectivo  
Del 1 de Enero al 30 de Junio de 2020 y Diciembre 2019  
(Pesos)

Concepto	2020	Diciembre 2019
<b>Flujos de Efectivo de las Actividades de Operación</b>		
<b>Origen</b>		
Impuestos	5,850,659	113,561,237
Cuotas y Aportaciones de Seguridad Social	0	0
Contribuciones de mejoras	0	0
Derechos	0	0
Productos	0	0
Aprovechamientos	0	0
Ingresos por Venta de Bienes y Prestación de Servicios	0	0
Participaciones, Aportaciones, Convenios, Incentivos Derivados de la Colaboración Fiscal y Fondos Distintos de Aportaciones	0	0
Transferencias, Asignaciones, Subsidios y Subvenciones, y Pensiones y Jubilaciones	5,000,000	110,086,427
Otros Orígenes de Operación	850,659	3,474,810
<b>Aplicación</b>		
Servicios Personales	2,616,318	8,906,777
Materiales y Suministros	670,966	1,423,337
Servicios Generales	23,868	756,413
Transferencias Internas y Asignaciones al Sector Público	699,491	1,377,780
Transferencias al resto del Sector Público	0	0
Subsidios y Subvenciones	0	0
Ayudas Sociales	0	0
Pensiones y Jubilaciones	0	0
Transferencias a Fideicomisos, Mandatos y Contratos Análogos	0	0
Transferencias a la Seguridad Social	0	0
Donativos	0	0
Transferencias al Exterior	0	0
Participaciones	0	0
Aportaciones	0	0
Convenios	0	0
Otras Aplicaciones de Operación	1,221,993	5,349,247




Informe de Avance de Gestión Segundo Trimestre

Estado de Flujos de Efectivo  
Del 1 de Enero al 30 de Junio de 2020 y Diciembre 2019  
(Pesos)

Concepto	2020	Diciembre 2019
<b>Flujos Netos de Efectivo por Actividades de Operación</b>	<b>3,234,341</b>	<b>104,654,460</b>
<b>Flujos de Efectivo de las Actividades de Inversión</b>		
<b>Origen</b>		
Bienes Inmuebles, Infraestructura y Construcciones en Proceso	0	0
Bienes Muebles	0	0
Otros Orígenes de Inversión	0	0
<b>Aplicación</b>		
Bienes Inmuebles, Infraestructura y Construcciones en Proceso	14,452,529	149,724,296
Bienes Muebles	14,372,552	142,585,324
Otras Aplicaciones de Inversión	79,977	7,138,972
	0	0
<b>Flujos Netos de Efectivo por Actividades de Inversión</b>	<b>-14,452,529</b>	<b>-149,724,296</b>
<b>Flujo de Efectivo de las Actividades de Financiamiento</b>		
<b>Origen</b>		
Endeudamiento Neto	0	0
Interno	0	0
Externo	0	0
Otros Orígenes de Financiamiento	0	0
<b>Aplicación</b>		
Servicios de la Deuda	0	0
Interno	0	0
Externo	0	0
Otras Aplicaciones de Financiamiento	0	0
<b>Flujos netos de Efectivo por Actividades de Financiamiento</b>	<b>0</b>	<b>0</b>
<b>Incremento/Disminución Neta en el Efectivo y Equivalentes al Efectivo</b>	<b>-11,218,188</b>	<b>-45,069,836</b>
<b>Efectivo y Equivalentes al Efectivo al Inicio del Ejercicio</b>	<b>47,385,041</b>	<b>92,454,876</b>
<b>Efectivo y Equivalentes al Efectivo al final del Ejercicio</b>	<b>36,166,853</b>	<b>47,385,040</b>

Bajo protesta de decir verdad declaramos que los Estados Financieros y sus Notas son razonablemente correctos y responsabilidad del emisor.



Lic. Marcelo Segovia Páez  
Director General del Fideicomiso-BP417  
Fideicomiso La Gran Ciudad



Informe de Avance de Gestión Segundo Trimestre

Con el propósito de dar cumplimiento a los artículos 46 y 49 de la Ley General de Contabilidad Gubernamental, el Fideicomiso La Gran Ciudad presenta las notas a los estados financieros, cuyos rubros así lo requieran, teniendo presente los postulados de revelación suficiente e importancia relativa con la finalidad, que la información sea de mayor utilidad para los usuarios.

A continuación se presentan los tres tipos de notas que acompañan a los estados, a saber:

- a) Notas de desglose;
- b) Notas de memoria (cuentas de orden), y
- c) Notas de gestión administrativa.

NOTAS DE DESGLOSE

I) NOTAS AL ESTADO DE SITUACIÓN FINANCIERA

Activo  
Efectivo y Equivalentes

Al 30 de Junio de 2020, la cuenta de Efectivo y Equivalentes está integrada como sigue:

Concepto	2020	2019
EFFECTIVO	10,000.00	10,000.00
BANCOS/TESORERÍA	36,156,852.55	47,375,040.50
<b>Suma</b>	<b>36,166,852.55</b>	<b>47,385,040.50</b>

BANCOS Y TESORERÍA

Concepto	2020	2019
BANCO BANCREA SA	35,946,900.24	47,334,452.68
AFIRME SA	209,952.31	40,587.82
<b>Suma</b>	<b>36,156,852.55</b>	<b>47,375,040.50</b>





Informe de Avance de Gestión Segundo Trimestre

NOTAS A LOS ESTADOS FINANCIEROS

**Derechos a recibir Efectivo y Equivalentes y Bienes o Servicios a Recibir**

Concepto	2020	2019
CUENTAS POR COBRAR A CORTO PLAZO		-
DEUDORES DIVERSOS POR COBRAR A CORTO PLAZO	-	8,028.02
DERECHOS A RECIBIR BIENES O SERVICIOS/ANT A O	7,842,206.43	13,404,847.13
<b>Suma</b>	<b>7,842,206.43</b>	<b>13,412,875.15</b>

**Bienes Inmuebles, Infraestructura y Construcciones en Proceso**

Se integra de la siguiente manera:

Concepto	2020
<b>TERRENOS</b>	-
<b>CONSTRUCCIONES EN PROCESO</b>	50,842,437.72
CONSTRUCCION Y REHABILITACION DE PARQUES Y PLAZAS	43,935,370.53
CONSTRUCCION EN VIAS DE COMUNICACION BANQUETAS INSTALACIONES Y EQUIPAMIENTO EN CONSTRUCCIONES	6,907,067.19
<b>Subtotal BIENES INMUEBLES, INFRAESTRUCTURA Y CONSTRUCCIONES EN PROCESO</b>	<b>50,842,437.72</b>



NOTAS A LOS ESTADOS FINANCIEROS

**Bienes Muebles, Intangibles y Depreciaciones**

Se integran de la siguiente manera:

CONCEPTO	VALOR ADQUISICION	DEPRECIACION DEL EJERCICIO	DEPRECIACION ACUMULADA	IMPORTE NETO	TASA DE DEPRECIACION
<b>MOBILIARIO Y EQUIPO DE ADMINISTRACION</b>					
MUEBLES DE OFICINA Y ESTANTERIA	8,498.00	382.44	1,593.50	6,904.50	10%
EQUIPO DE COMPUTO Y TECNOLOGIA	168,425.00	17,587.94	39,486.14	128,938.86	30%
<b>MOBILIARIO Y EQUIPO EDUCACIONAL</b>					
<b>VEHICULOS Y EQUIPO DE TRANSPORTE</b>					
EQUIPOS Y APARATOS AUDIOVISUALES	7,999.00	1,189.88	1,999.80	5,999.20	30%
<b>VEHICULOS Y EQUIPO TERRESTRE</b>					
Subtotal BIENES MUEBLES	4,993,499.97	449,415.00	599,220.00	4,394,279.97	10%
SOFTWARE	5,179,421.97	488,585.26	642,299.44	4,536,122.53	
LICENCIAS	50,000.00	-	49,999.00	1.00	100%
<b>Subtotal ACTIVOS INTANGIBLES</b>	50,000.00	-	49,999.00	1.00	
<b>OTROS BIENES MUEBLES</b>					
Subtotal OTROS BIENES	42,087,582.82	1,893,941.28	8,563,746.87	33,523,835.95	10%
<b>TOTAL</b>	<b>47,316,004.79</b>	<b>2,362,526.54</b>	<b>9,256,045.31</b>	<b>38,059,959.48</b>	

Los Vehiculos y Equipo terrestre y Otros Bienes Muebles, se tienen Comodatados a través de contrato, al Municipio de Monterrey.

El monto de la depreciación durante 2020, se calculo en base a las Reglas de Registro y Valoración de Patrimonio por CONAC de la siguiente manera:

$$\text{Depreciación} = \text{Costo de Adquisición del Activo depreciable o amortizable} - \text{Valor de deshecho}$$

Vida útil

Informe de Avance de Gestión Segundo Trimestre

NOTAS A LOS ESTADOS FINANCIEROS

**Pasivo**

Este rubro se integra de dos grupos, el Pasivo Circulante y el Pasivo No Circulante, en éstos inciden pasivos derivados de operaciones por servicios personales, cuentas por pagar por operaciones presupuestarias devengadas y contabilizadas al 30 de junio del ejercicio correspondiente; pasivos por obligaciones laborales, como se muestra a continuación:

Concepto	2020	2019
<b>PASIVO CIRCULANTE</b>	<b>3,333,322.04</b>	<b>1,264,169.35</b>

• **Pasivo Circulante**

Destacan entre las principales partidas del Pasivo Circulante las siguientes:

Concepto	Importe	Plazo (Días)
INGRESOS POR CLASIFICAR	-	0
OTRAS CUENTAS POR PAGAR A CORTO PLAZO	-	0
PROVEEDORES POR PAGAR A CORTO PLAZO	12,057.00	15
RETENCIONES Y CONTRIBUCIONES POR PAGAR A CORTO PLAZO	34,023.83	17
CONTRATISTAS POR PAGAR A CORTO PLAZO	3,228,479.65	30
SERVICIOS PERSONALES POR PAGAR A CORTO PLAZO	58,761.56	165
<b>Suma PASIVO CIRCULANTE</b>	<b>3,333,322.04</b>	



NOTAS A LOS ESTADOS FINANCIEROS

**Servicios Personales por Pagar a Corto Plazo**

El importe de esta cuenta esta constituido principalmente por: Sueldos devengados por los trabajadores al momento de emisión de los estados financieros.

**Retenciones por Pagar a Corto Plazo**

El importe de esta cuenta esta constituido principalmente por: Retenciones de ISR por Asimilados a sueldos y salarios y Honorarios, mismos que se pagarán en el siguiente mes , según las disposiciones del SAT.

**Proveedores por Pagar a Corto Plazo**

Representa los adeudos con proveedores derivados de contratos de prestación de servicios del Fideicomiso La Gran Ciudad, con vencimiento menor o igual a doce meses.

**Contratistas por Pagar a Corto Plazo**

Este importe esta formado por los adeudos de facturas de los Contratos , pendientes de Pago .



**II. Notas al Estado de Actividades**

**Informe de Avance de Gestión Segundo Trimestre**

**Participaciones, Aportaciones, Transferencias, Asignaciones, Subsidios y Otras Ayudas**

Concepto	2020	2019
TRANSFERENCIAS, ASIGNACIONES, SUBSIDIOS Y OTRAS AYUDAS	5,000,000.00	69,364.00
<b>Suma</b>	<b>5,000,000.00</b>	<b>69,364.00</b>

**Otros Ingresos y Beneficios  
Ingresos Financieros**

Concepto	2020	2019
OTROS INGRESOS Y BENEFICIOS		
INTERESES GANADOS EN CUENTA BANCARIA	850,658.71	1,687,633
VENTA DE BASES DE LICITACION/INVITACION	-	35,000
DAÑOS A BIENES DEL FIDEICOMISO	-	-
PENAS CONVENCIONALES	-	-
<b>Suma</b>	<b>850,658.71</b>	<b>1,722,633.49</b>

nota: Corresponde a Ingresos que no fueron Estimados durante el ejercicio.

**Gastos y Otras Pérdidas:**

Concepto	2020	2019
<b>GASTOS DE FUNCIONAMIENTO</b>		
Servicios Personales	729,727.24	1,465,143.50
Materiales y Suministros	23,868.16	
Servicios Generales	711,548.10	
<b>TRANSFERENCIAS, ASIGNACIONES, SUBSIDIOS Y OTRAS AYUDAS</b>		
<b>PARTICIPACIONES Y APORTACIONES</b>		
<b>INTERESES, COMISIONES Y OTROS GASTOS DE LA DEUDA PÚBLICA</b>		
<b>DEPRECIACION Y AMORTIZACION CONTABLE DEL PERIODO</b>		
<b>INVERSIÓN PÚBLICA NO CAPITALIZABLE</b>		
<b>Suma de GASTOS Y OTRAS PÉRDIDAS</b>		<b>5,221,017.04</b>



III) NOTAS AL ESTADO DE VARIACIÓN EN LA HACIENDA PÚBLICA

En el periodo que se informa el patrimonio generado, procede del ahorro del ejercicio derivado de las transferencias recibidas del Municipio de Monterrey, menos los gastos ejercidos atendiendo al presupuesto de egresos autorizado.

IV) NOTAS AL ESTADO DE FLUJOS DE EFECTIVO

Efectivo y equivalentes

Concepto	Junio 2020	Diciembre 2019
EFECTIVO	10,000.00	10,000.00
BANCOS/TESORERIA	36,156,852.55	47,375,040.50
INVERSIONES TEMPORALES	-	-
FONDOS DE AFECTACION ESPECIFICA	-	-
DEPOSITO DE FONDOS DE TERCEROS Y OTROS	-	-
<b>Suma EFECTIVO Y EQUIVALENTES</b>	<b>36,166,852.55</b>	<b>47,385,040.50</b>

Adquisiciones de Bienes Muebles

CONCEPTO	VALOR ADQUISICION	DEPRECIACION DEL EJERCICIO	DEPRECIACION ACUMULADA	IMPORTE NETO	TASA DE DEPRECIACION
<b>MOBILIARIO Y EQUIPO DE ADMINISTRACION</b>					
MUEBLES DE OFICINA Y ESTANTERIA	8,498.00	382.44	1,593.50	6,904.50	10%
EQUIPO DE COMPUTO Y TECNOLOGIA	168,425.00	17,587.94	39,486.14	128,938.86	30%
<b>MOBILIARIO Y EQUIPO EDUCACIONAL</b>					
EQUIPOS Y APARATOS AUDIOVISUALES	7,899.00	1,199.88	1,899.80	5,999.20	30%
<b>VEHICULOS Y EQUIPO DE TRASPORTE</b>					
VEHICULOS Y EQUIPO TERRESTRE	4,993,499.87	449,415.00	599,220.00	4,394,278.97	10%
Subtotal BIENES MUEBLES	5,178,421.87	468,595.28	642,289.44	4,535,122.83	
SOFTWARE	50,000.00	-	49,999.00	1.00	100%
LICENCIAS	-	-	-	-	
Subtotal ACTIVOS INTANGIBLES	50,000.00	-	49,999.00	1.00	
<b>OTROS BIENES MUEBLES</b>					
Subtotal OTROS BIENES	42,087,682.82	1,893,841.28	8,563,746.87	33,523,835.95	10%
<b>TOTAL</b>	<b>47,316,004.79</b>	<b>2,362,526.54</b>	<b>9,256,045.31</b>	<b>38,059,959.48</b>	



Informe de Avance de Gestión Segundo Trimestre

Bienes Muebles Adquiridos en 2020

DESCRIPCIÓN	PZA	IMPORTE
LAPTOP HP 250 G7: CORE I7, MEMORIA 8GB DD 1TB PANTALLA 15.6	1	15,899.00
COMPUTADORA HP PROCESADOR INTEL CORE I7 MEM 8GB MONITOR LED HP21" , TECLADO Y MOUSE LOGITECH	1	17,098.00
IMPRESORA KYOSERA ECOSYS M41251DN CON MESA MULTIFUNCIONAL	1	46,980.00

Conciliación de los Flujos de Efectivo Netos de las Actividades de Operación y la cuenta de Ahorro/Desahorro antes de Rubros Extraordinarios.

Concepto	Junio 2020	Junio 2019
Ahorro/Desahorro antes de rubros Extraordinarios	4,385,515.54	- 169,347.75
Movimientos de partidas (o rubros) que no afectan al efectivo.		
Depreciación	-	- 1,806,770.76
Amortización	2,362,526.54	- 20,832.66
Incrementos en las provisiones		
Incremento en inversiones producido por revaluación		
Ganancia/pérdida en venta de propiedad, planta y equipo		
Incremento en cuentas por cobrar		
Partidas extraordinarias		
Inversion de Obra Pública	- 1,393,347.00	
<b>Ahorro/Desahorro</b>	<b>629,642.00</b>	<b>- 1,996,951.17</b>



Informe de Avance de Gestión Segundo Trimestre

V) Conciliación entre los ingresos presupuestarios y contables, así como entre los egresos presupuestarios y los gastos contables

<b>FIDEICOMISO LA GRAN CIUDAD</b>	
<b>Conciliación entre los Ingresos Presupuestarios y Contables</b>	
<b>Correspondiente del 1 de Enero al 30 de Junio de 2020</b>	
<b>(Cifras en pesos)</b>	
<b>1. Ingresos Presupuestarios</b>	<b>5,850,659</b>
<b>2. Más ingresos contables no presupuestarios</b>	<b>0</b>
2.1 Ingresos Financieros	0
2.2 Incremento por Variación de Inventarios	
2.3 Disminución del exceso de estimaciones por pérdida o deterioro u obsolescencia	0
2.4 Disminución del exceso de provisiones	0
2.5 Otros ingresos y beneficios varios	0
2.6 Otros ingresos contables no presupuestarios	0
<b>3. Menos ingresos presupuestarios no contables</b>	<b>0</b>
3.1 Aprovechamientos Patrimoniales	0
3.2 Ingresos derivados de financiamientos	0
3.3 Otros Ingresos presupuestarios no contables	0
<b>4. Ingresos Contables (4 = 1 + 2 - 3)</b>	<b>5,850,659</b>





Informe de Avance de Gestión Segundo Trimestre  
V) Conciliación entre los ingresos presupuestarios y contables, así como entre los egresos presupuestarios y los gastos contables

FIDELCOMISO LA GRAN CIUDAD	
Conciliación entre los Egresos Presupuestarios y los Gastos Contables Correspondiente del 1 de Enero al 30 de Junio de 2020	
<b>1. Total de egresos presupuestarios</b>	<b>19,146,152</b>
<b>2. Menos egresos presupuestarios no contables</b>	<b>17,681,008</b>
2.1 Materias Primas y Materiales de Producción y Comercialización	0
2.2 Materiales y Suministros	0
2.3 Mobiliario y Equipo de Administración	79,977
2.4 Mobiliario y Equipo Educativo y Recreativo	0
2.5 Equipo e Instrumental Médico y de Laboratorio	0
2.6 Vehículos y Equipo de Transporte	0
2.7 Equipo de Defensa y Seguridad	0
2.8 Maquinaria, Otros Equipos y Herramientas	0
2.9 Activos Biológicos	0
2.10 Bienes Inmuebles	0
2.11 Activos Intangibles	0
2.12 Obra Pública en Bienes de Dominio Público	17,601,031
2.13 Obra Pública en Bienes Propios	0
2.14 Acciones y Participaciones de Capital	0
2.15 Compra de Títulos y Valores	0
2.16 Concesión de Préstamos	0
2.17 Inversiones en Fideicomisos, Mandatos y Otros Análogos	0
2.18 Provisiones para Contingencias y Otras Erogaciones Especiales	0
2.19 Amortización de la Deuda Pública	0
2.20 Adeudos de Ejercicios Fiscales Anteriores (ADEFAS)	0
2.21 Otros Egresos Presupuestales No Contables	0
<b>3. Más Gastos Contables No Presupuestarios</b>	<b>3,755,874</b>
3.1 Estimaciones, Depreciaciones, Deterioros, Obsolescencia y Amortizaciones	2,362,527
3.2 Provisiones	0
3.3 Disminución de inventarios	0
3.4 Aumento por insuficiencia de estimaciones por pérdida o deterioro u obsolescencia	0
3.5 Aumento por insuficiencia de provisiones	0
3.6 Otros Gastos	0
3.7 Otros Gastos Contables No Presupuestales	1,393,347
<b>4. Total de Gasto Contable</b>	<b>5,221,017</b>



Informe de Avance de Gestión Segundo Trimestre

b) NOTAS DE MEMORIA (CUENTAS DE ORDEN)

Las cuentas de orden se utilizan para registrar movimientos de valores que no afecten o modifiquen el balance del ente contable, sin embargo, su incorporación en libros es necesaria con fines de recordatorio contable, de control y en general sobre los aspectos administrativos, o bien, para consignar sus derechos o responsabilidades contingentes que puedan, o no, presentarse en el futuro.

**Cuentas de orden contables**

Concepto	2020
VALORES	-
EMISION DE OBLIGACIONES	-
AVALES Y GARANTIAS	-
JUICIOS	-
INVERSION MEDIANTE PROYECTOS PARA PRESTACION DE SERVICIOS (PPS) Y SIMILARES	-
BIENES EN CONCESIONADOS O COMODATOS	-
	-

Cuentas de orden presupuestales

Cuentas de Ingresos

Concepto	2020
LEY DE INGRESOS	
LEY DE INGRESOS ESTIMADA	111,000,000.00
LEY DE INGRESOS POR EJECUTAR	-
MODIFICACIONES A LA LEY DE INGRESOS ESTIMADA	105,149,341.29
LEY DE INGRESOS DEVENGADA	-
LEY DE INGRESOS RECAUDADA	-
	5,850,656.71

Cuentas de egresos

Concepto	2020
PRESUPUESTO DE EGRESOS APROBADO	111,000,000.00
PRESUPUESTO DE EGRESOS POR EJERCER	125,275,803.67
MODIFICACIONES AL PRESUPUESTO DE EGRESOS APROBADO	46,110,872.30
PRESUPUESTO DE EGRESOS COMPROMETIDO	12,686,916.92
PRESUPUESTO DE EGRESOS DEVENGADO	195,206.24
PRESUPUESTO DE EGRESOS EJERCIDO	3,100,091.99
PRESUPUESTO DE EGRESOS PAGADO	15,846,853.48



### **c) NOTAS DE GESTIÓN ADMINISTRATIVA**

#### **1. Introducción**

El informe Informe de Avance de Gestión Financiera **Segundo Trimestre 2020**, ha sido elaborado en apego a las disposiciones establecidas en la Ley General de Contabilidad Gubernamental, La Ley de Disciplina Financiera, diversas normas emitidas por el Consejo Nacional de Armonización Contable y en base a las NIF aplicables.

La integración del presente informe tiene la finalidad de ser presentado ante el Comité Técnico del Fideicomiso La Gran Ciudad, para posteriormente remitirse al H. Congreso del estado y a la población en general.

#### **2. Panorama Económico y Financiero**

Los ingresos que ha recaudado el Fideicomiso durante del ejercicio fiscal 2020, dependen las transferencias del Municipio de Monterrey e ingresos propios.

#### **3. Historia Fecha de creación**

El Ayuntamiento de Monterrey Nuevo León aprobó a la Administración Pública Municipal la celebración de un Contrato para constituir un fideicomiso público, según consta en el acta No. 39 de la sesión ordinaria de fecha 26 de diciembre de 2016, y publicado en el Periódico Oficial del Estado el 28 de Diciembre de ese mismo año, con el propósito de administrar y/o distribuir los recursos adicionales del impuesto predial derivados de la actualización de las tablas de valores unitarios de suelo y construcciones aprobados por el H. Congreso del Estado de Nuevo León, contrato formalizado en fecha 06 de marzo de 2017.

#### **Principales cambios en su estructura**

El 27 de Marzo de 2019, se realizó el primer cambio en la estructura organizacional, siendo autorizada por mayoría por el Comité Técnico del Fideicomiso.

#### **4. Organización y Objeto Social**

##### **a. Objeto social y principal actividad**

El objetivo principal del fideicomiso consiste en otorgar o transformar los servicios públicos que brinda actualmente el Municipio de Monterrey, Nuevo León, en servicios públicos de calidad y eficiencia, así como a apoyar cualquier tipo de acción o programa y al seguimiento de los mismos en relación con dicho objetivo.

##### **b. Ejercicio fiscal**

El presente Informe de Avance de Gestión Financiera Segundo Trimestre 2020, comprende el periodo del **01 de Enero al 30 de Junio de 2020**



c. Régimen jurídico

**EL RÉGIMEN JURÍDICO DEL FIDEICOMISO SE FORMA DE LAS DISPOSICIONES CONTENIDAS EN:**

- Constitución Política de los Estados Unidos Mexicanos
- Constitución Política del Estado Libre y Soberano de Nuevo León
- Ley General de Contabilidad Gubernamental
- Ley de Fiscalización Superior del Estado de Nuevo León
- Ley del Impuesto Sobre la Renta
- Ley de Disciplina Financiera de las Entidades Federativas y los Municipios
- Ley de Adquisiciones, Arrendamientos y Contratación de Servicios del Estado de Nuevo León
- Reglamento de Adquisiciones, Arrendamientos y Servicios del Gobierno Municipal de Monterrey
- Ley de Obras Públicas para el Estado y los Municipios de Nuevo León
- Ley de desarrollo Urbano del Estado de Nuevo León
- Demás leyes, reglamentos y disposiciones jurídicas aplicables.

d. Consideraciones fiscales

El fideicomiso tiene la obligación fiscal de retener y enterar los siguientes impuestos:

- Impuesto Sobre la Renta sobre Sueldos y Salarios
- Impuesto sobre la Renta por Asimilados a salarios
- Impuesto Sobre la Renta por Servicios Profesionales
- Impuesto 3% sobre Nomina

Además, está obligado a presentar la Declaración Informativa mensual de Proveedores.



Informe de Avance de Gestión Segundo Trimestre

e. Estructura Organizacional Básica

El Fideicomiso solo cuenta con una unidad administrativa: Administración.

5. Bases de Preparación de los Estados Financieros

- a. Los estados financieros de la entidad se prepararon de conformidad con las siguientes disposiciones normativas que le son aplicables en su carácter de Ayuntamiento del Municipio de la Ciudad de Monterrey;
  - Las disposiciones vigentes de la Ley General de Contabilidad Gubernamental.
  - Lineamientos emitidos por el Consejo Nacional de Armonización Contable. (CONAC).
  - Por los postulados básicos y por el Marco Conceptual de Contabilidad Gubernamental (MCCG).
  - La Ley de Ingresos Municipal y Presupuesto de Egresos Municipal 2020.
  - Ley de Disciplina Financiera de las Entidades Federativas y los Municipios
  - Las Normas de Información Financiera.
- b. La normatividad aplicada para el reconocimiento, valuación y revelación de los diferentes rubros de la información financiera, así como las bases de medición utilizadas para la elaboración de los estados financieros fue con base en el costo histórico principalmente.
- c. Asimismo, los estados financieros han sido elaborados siguiendo los postulados básicos que se mencionan a continuación:
  1. Sustancia Económica. Es el reconocimiento contable de las transacciones, transformaciones internas y otros eventos, que afectan económicamente al ente público y delimitan la operación del sistema de contabilidad gubernamental.
  2. Entes Públicos. Los poderes Ejecutivo, Legislativo y Judicial de la Federación y de las entidades federativas; los entes autónomos de la Federación y de las entidades federativas; los ayuntamientos de los municipios; los órganos político-administrativos de las demarcaciones territoriales del Distrito Federal; y las entidades de la administración pública paraestatal, ya sean federales, estatales o municipales.
  3. Existencia Permanente. La actividad del ente público se establece por tiempo indefinido, salvo disposición legal en la que se especifique lo contrario.



**Informe de Avance de Gestión Segundo Trimestre**  
Revelación Suficiente. Los estados y la información financiera deben mostrar amplia y claramente la situación financiera y los resultados del ente público.

4. Revelación Suficiente. Los estados y la información financiera deben mostrar amplia y claramente la situación financiera y los resultados del ente público.
  5. Importancia Relativa. La información debe mostrar los aspectos importantes de la entidad que fueron reconocidos contablemente.
  6. Registro e Integración Presupuestaria. La información presupuestaria de los entes públicos se integra en la contabilidad en los mismos términos que se presentan en la Ley de Ingresos y en el Decreto del Presupuesto de Egresos, de acuerdo a la naturaleza económica que le corresponda. El registro presupuestario del ingreso y del egreso en los entes públicos se debe reflejar en la contabilidad, considerando sus efectos patrimoniales y su vinculación con las etapas presupuestarias correspondientes.
  7. Devengo Contable. Los registros contables de los entes públicos se llevarán con base acumulativa. El ingreso devengado, es el momento contable que se realiza cuando existe jurídicamente el derecho de cobro de impuestos, derechos, productos, aprovechamientos y otros ingresos por parte de los entes públicos. Atendiendo a la norma de momentos contables de ingresos vigente a la fecha, el ingreso de los recursos fiscales se registra cuando se recaudan las contribuciones, considerando estos ingresos como auto determinables. El gasto devengado, es el momento contable que refleja el reconocimiento de una obligación de pago a favor de terceros por la recepción de conformidad de bienes, servicios y obra pública contratados; así como de las obligaciones que derivan de tratados, leyes, decretos, resoluciones y sentencias definitivas.
  8. Valuación. Todos los eventos que afecten económicamente al ente público deben ser cuantificados en términos monetarios y se registrarán al costo histórico o al valor económico más objetivo registrándose en moneda nacional.
  9. Dualidad Económica. El ente público debe reconocer en la contabilidad, la representación de las transacciones y algún otro evento que afecte su situación financiera, su composición por los recursos asignados para el logro de sus fines y por sus fuentes, conforme a los derechos y obligaciones.
  10. Consistencia. Ante la existencia de operaciones similares en un ente público, debe corresponder un mismo tratamiento contable, el cual debe permanecer a través del tiempo, en tanto no cambie la esencia económica de las operaciones.
- d. Normatividad supletoria:
- La supletoriedad de las normas opera cuando existiendo una figura jurídica en un ordenamiento legal, ésta no se encuentra regulada en forma clara y precisa, sino que es necesario acudir a otro tipo de leyes para determinar sus particularidades. La referencia para el municipio para la determinación de los avances trimestrales de gestión y de cuenta pública se basa en los términos que la legislación lo establece; de esta manera, la supletoriedad se da en debida coherencia con la Ley General de Contabilidad Gubernamental en base:
- La Constitución Política de los Estados Unidos Mexicanos.
  - Las disposiciones vigentes de la Ley General de Contabilidad Gubernamental.



Informe de Avance de Gestión Segundo Trimestre

- Lineamientos emitidos por el Consejo Nacional de Armonización Contable. (CONAC).
- La ley de Ingresos Municipal y Presupuesto de Egresos Municipal.
- Las Normas de Información Financiera.
- 6. Políticas de Contabilidad Significativas

a. Se informará sobre los cambios en políticas contables y corrección de errores junto con la revelación de los efectos que se tendrá en la información financiera del ente público, ya sea retrospectivos o prospectivos.

**7. Posición en Moneda Extranjera y Protección por Riesgo Cambiario**

El Fideicomiso no cuenta con activos y pasivos en moneda extranjera

**8. Reporte Analfítico del Activo**

El reporte analítico del activo se presenta en el Numeral I, pagina 32

Adicionalmente, se informa los bienes con que cuenta este Fideicomiso al 30 de Junio de 2020 , Numeral III, Inciso b).

**9. Fideicomisos Mandatos y Análogos**

No se cuenta con Fideicomisos Mandatos y Análogos

**10. Reporte de la Recaudación**

A la fecha del presente reporte, el Fideicomiso ha recaudado los ingresos siguientes:

Concepto	2020
<b>TRANSFERENCIAS, ASIGNACIONES, SUBSIDIOS Y OTRAS AYUDAS</b>	
TRANSFERENCIAS DEL MUNICIPIO DE MONTERREY	5,000,000.00
SUBSIDIOS	-
<b>OTROS INGRESOS Y BENEFICIOS</b>	
INTERESES GANADOS EN CUENTA BANCARIA	850,658.71
VENTA DE BASES Y OTROS INGRESOS	-
<b>Suma</b>	<b>5,850,658.71</b>



Informe de Avance de Gestión Segundo Trimestre

**11. Información sobre la Deuda y el Reporte Analítico de la Deuda**

El estado analítico de la deuda se encuentra dentro del cuerpo del presente informe, en cual se encuentra en la pagina 33

**12. Calificaciones Otorgadas**

El Fideicomiso no ha recibido calificación alguna por parte de ninguna Agencia Calificadora

**13. Proceso de Mejora**

- a) Principales políticas de Control Interno, se encuentra en implementación
- b) Medidas de desempeño financiero, metas y alcance

El objetivo principal del Fideicomiso La Gran Ciudad consiste en otorgar o transformar los servicios públicos que brinda el Municipio de Monterrey.

**14. Información por Segmentos**

No se encuentra por Segmentos

**15. Eventos posteriores al Cierre**

No se realizaron movimientos posteriores al cierre para el periodo que se informa.

**16. Partes relacionadas**

No se cuenta con Partes Relacionadas

**17. Responsabilidad sobre la Presentación Razonable de la Información Contable**

"Bajo protesta de decir verdad declaramos que los Estados Financieros y sus notas, son razonablemente correctos y son responsabilidad del emisor".



Lic. Marcelo Segovia Páez  
Director-General del Fideicomiso BP417  
Fideicomiso La Gran Ciudad






Informe de Avance de Gestión Segundo Trimestre

Estado Analítico del Activo  
Del 1 de Enero al 30 de Junio de 2020  
(Pesos)

Concepto	1 Saldo Inicial	2 Cargos del Periodo	3 Abonos del Periodo	4=(1+2-3) Saldo Final	(4-1) Variación del Periodo
<b>Activo Circulante</b>	<b>60,797,916</b>	<b>14,473,762</b>	<b>31,262,619</b>	<b>44,009,059</b>	<b>-16,788,857</b>
Efectivo y Equivalentes	47,385,041	8,621,544	19,839,732	36,166,853	-11,218,188
Derechos a Recibir Efectivo o Equivalentes	8,028	5,852,218	5,860,246	0	-8,028
Derechos a Recibir Bienes o Servicios	13,404,847	0	5,562,641	7,842,206	-5,562,641
Inventarios	0	0	0	0	0
Almacenes	0	0	0	0	0
Estimación por Pérdida o Deterioro de Activos Circulantes	0	0	0	0	0
Otros Activos Circulantes	0	0	0	0	0
<b>Activo No Circulante</b>	<b>86,848,388</b>	<b>23,243,525</b>	<b>21,189,515</b>	<b>88,902,397</b>	<b>2,054,010</b>
Inversiones Financieras a Largo Plazo	0	0	0	0	0
Derechos a Recibir Efectivo o Equivalentes a Largo Plazo	0	0	0	0	0
Activos Intangibles	50,000	0	0	50,000	0
Depreciación, Deterioro y Amortización Acumulada de Bienes	-6,893,519	0	2,362,527	-9,256,045	-2,362,527
Activos Diferidos	0	0	0	0	0
Estimación por Pérdida o Deterioro de Activos no Circulantes	0	0	0	0	0
Otros Activos no Circulantes	47,040,685	0	0	47,040,685	0
<b>TOTAL DEL ACTIVO</b>	<b>147,646,303</b>	<b>37,717,286</b>	<b>52,452,134</b>	<b>132,911,456</b>	<b>-14,734,847</b>


  
Lic. Marcelo Segovia Páez  
Director General del Fideicomiso BP417  
Fideicomiso La Gran Ciudad



Informe de Avance de Gestión Segundo Trimestre

Estado Analítico de la Deuda y Otros Pasivos  
Del 1 de Enero al 30 de Junio de 2020  
(Pesos)

Denominación de las Deudas	Moneda de Contratación	Institución o País Acreedor	Saldo Inicial del Periodo	Saldo Final del Periodo
<b>DEUDA PÚBLICA</b>				
<b>Deuda Interna</b>				
<b>Corto Plazo</b>				
Instituciones de Crédito	Peso	México	0	0
Títulos y Valores	Peso	México	0	0
Arrendamientos Financieros	Peso	México	0	0
<b>Deuda Externa</b>				
Organismos Financieros Internacionales	Peso	México	0	0
Deuda Bilateral	Peso	México	0	0
Títulos y Valores	Peso	México	0	0
Arrendamientos Financieros	Peso	México	0	0
<b>Subtotal a Corto Plazo</b>			0	0
<b>Deuda Interna</b>				
<b>Largo Plazo</b>				
Títulos y Valores	Peso	México	0	0
Arrendamientos Financieros	Peso	México	0	0
Organismos Financieros Internacionales	Peso	México	0	0
Deuda Bilateral	Peso	México	0	0
Títulos y Valores	Peso	México	0	0
Arrendamientos Financieros	Peso	México	0	0
<b>Subtotal a Largo Plazo</b>			1,264,169	3,333,322
<b>Otros Pasivos</b>				
	Peso	México	0	0

  
Lic. Marcelo Segovia Páez  
Director General del Fideicomiso BP417  
Fideicomiso La Gran Ciudad



Informe de Avance de Gestión Segundo Trimestre

Informe de Pasivos Contingentes  
Del 1 de Enero al 30 de Junio de 2020  
(Pesos)

"En cumplimiento a lo dispuesto en los artículos 46, fracción I, inciso d, y 52 de la Ley General de Contabilidad Gubernamental, y de conformidad con lo establecido en el capítulo VII, numeral III, inciso g) del Manual de Contabilidad Gubernamental emitido por el CONAC, el ente público informa lo siguiente:"

Cuenta	Concepto	Importe
<b>TOTAL</b>		

Bajo protesta de decir verdad declaramos que los Estados Financieros y sus Notas son razonablemente correctos y responsabilidad del emisor

**NOTA: El Fideicomiso la Gran Ciudad no cuenta con Pasivos Contingentes**



Lic. Marcelo Segovia Páez  
Director General del Fideicomiso-BP417  
Fideicomiso La Gran Ciudad



## II. Información Presupuestaria de acuerdo a la Norma emitida por el Consejo Nacional de Armonización Contable (CONAC)



Informe de Avance de Gestión Segundo Trimestre


Rubro de Ingresos	Estado Analítico de Ingresos Del 1 de Enero al 30 de Junio de 2020					
	Estimado	Ampliaciones y Reducciones	Ingreso Modificado	Devengado	Recaudado	Diferencia
	(1)	(2)	(3= 1 + 2)	(4)	(5)	
Impuestos	0	0	0	0	0	0
Cuotas y Aportaciones de Seguridad Social	0	0	0	0	0	0
Contribuciones de Mejoras	0	0	0	0	0	0
Derechos	0	0	0	0	0	0
Productos	0	0	0	0	0	0
Aprovechamientos	0	0	0	0	0	0
Ingresos por Venta de Bienes, Prestación de Servicios y Otros Ingresos	950,000	0	950,000	850,659	850,659	-99,341
Participaciones, Aportaciones, Convenios, Incentivos Derivados de la Colaboración Fiscal y Fondos Disíntos de Aportaciones	0	0	0	0	0	0
Transferencias, Asignaciones, Subsidios y Subvenciones, y Pensiones y Jubilaciones	110,050,000	0	110,050,000	5,000,000	5,000,000	-105,050,000
Ingresos Derivados de Financiamientos	0	0	0	0	0	0
<b>Total</b>	<b>111,000,000</b>	<b>0</b>	<b>111,000,000</b>	<b>5,850,659</b>	<b>5,850,659</b>	<b>-105,149,341</b>
				Ingresos excedentes <sup>1</sup>		

Lic. Marcelo Segovia Páez  
Director General del Fideicomiso BP417  
Fideicomiso La Gran Ciudad



Informe de Avance de Gestión Segundo Trimestre

Estado Analítico de Ingresos Por Fuente de Financiamiento	Ingreso				Diferencia (6=5-1)
	Estimado (1)	Ampliaciones y Reducciones (2)	Modificado (3=1+2)	Devengado (4)	
<b>Ingresos del Poder Ejecutivo Federal o Estatal y de los Municipios</b>					
Impuestos	0	0	0	0	0
Cuotas y Aportaciones de Seguridad Social	0	0	0	0	0
Contribuciones de Mejoras	0	0	0	0	0
Derechos	0	0	0	0	0
Productos	0	0	0	0	0
Aprovechamientos	0	0	0	0	0
Participaciones, Aportaciones, Convenios, Incentivos Derivados de la Colaboración Fiscal y Fondos Distintos de Transferencias, Asignaciones, Subsidios y Subvenciones, y Pensiones y Jubilaciones	0	0	0	0	0
<b>Ingresos de los Entes Públicos de los Poderes Legislativo y Judicial, de los Órganos Autónomos y del Sector Parastatal o Paramunicipal, así como de las Empresas Productivas del Estado</b>					
Cuotas y Aportaciones de Seguridad Social	0	0	0	0	0
Productos	0	0	0	0	0
Ingresos por Venta de Bienes, Prestación de Servicios y Otros Ingresos	950,000	0	950,000	850,659	850,659
Transferencias, Asignaciones, Subsidios y Subvenciones, y Pensiones y Jubilaciones	110,050,000	0	110,050,000	5,000,000	5,000,000
<b>Ingresos derivados de financiamiento</b>					
Ingresos Derivados de Financiamientos	0	0	0	0	0
<b>Total</b>	<b>111,000,000</b>	<b>0</b>	<b>111,000,000</b>	<b>5,850,659</b>	<b>5,850,659</b>
				<b>Ingresos excedentes</b>	<b>-105,149,341</b>


  
Lic. Marcelo Segovia Páez  
Director General del Fideicomiso BP417  
Fideicomiso La Gran Ciudad



Informe de Avance de Gestión Segundo Trimestre

Estado Analítico del Ejercicio del Presupuesto de Egresos  
Clasificación Administrativa  
Del 1 de Enero al 30 de Junio de 2020

Concepto	Egresos					
	Aprobado 1	Ampliaciones/ (Reducciones) 2	Modificado 3 = (1 + 2)	Devengado 4	Pagado 5	Subejercicio 6 = (3 - 4)
Sin Ramo/Dependencia FIDEICOMISO LA GRAN	\$111,000,000 \$111,000,000	\$46,110,872 \$46,110,872	\$157,110,872 \$157,110,872	\$19,146,152 \$19,146,152	\$15,846,853 \$15,846,853	\$137,964,721 \$137,964,721
			\$0 \$0 \$0 \$0 \$0 \$0			\$0 \$0 \$0 \$0 \$0 \$0
<b>Total del Gasto</b>	<b>\$111,000,000</b>	<b>\$46,110,872</b>	<b>\$157,110,872</b>	<b>\$19,146,152</b>	<b>\$15,846,853</b>	<b>\$137,964,721</b>




Lic. Marcelo Segovia Páez  
Director General del Fideicomiso BP417  
Fideicomiso La Gran Ciudad



Informe de Avance de Gestión Segundo Trimestre

**FIDEICOMISO LA GRAN CIUDAD**  
Estado Analítico del Ejercicio del Presupuesto de Egresos  
Clasificación Económica (por Tipo de Gasto)  
Del 1 de Enero al 30 de Junio de 2020

Concepto	Egresos					
	Aprobado	Ampliaciones/ (Reducciones)	Modificado	Devengado	Pagado	Subejercicio
	1	2	3 = (1 + 2)	4	5	6 = (3 - 4)
Gasto Corriente	3,074,721	25,000	3,099,721	1,465,144	1,394,325	1,634,578
Gasto de Capital	107,925,279	46,085,872	154,011,151	17,681,008	14,452,529	136,330,143
Amortización de la Deuda y Disminución de Pasivos	0	0	0	0	0	0
Pensiones y Jubilaciones	0	0	0	0	0	0
Participaciones	0	0	0	0	0	0
<b>Total del Gasto</b>	<b>111,000,000</b>	<b>46,110,872</b>	<b>157,110,872</b>	<b>19,146,152</b>	<b>15,846,853</b>	<b>137,964,721</b>

  
Ljc. Marcelo Segovia Pérez  
Director General del Fideicomiso BP417  
Fideicomiso La Gran Ciudad





Informe de Avance de Gestión Segundo Trimestre

Concepto	Estado Analítico del Ejercicio del Presupuesto de Egresos					Subejercicio
	1	2	3 = (1 + 2)	4	5	
	Aprobado	Ampliaciones/ (Reducciones)	Egresos Modificado	Devengado	Pagado	6 = (3 + 4)
<b>Servicios Personales</b>	1,525,980	0	1,525,980	729,727	670,966	796,253
Remuneraciones al Personal de Carácter Permanente	0	0	0	0	0	0
Remuneraciones al Personal de Carácter Transitorio	1,402,862	0	1,402,862	670,966	670,966	731,966
Remuneraciones Adicionales y Especiales	123,119	0	123,119	58,762	0	64,357
Seguridad Social	0	0	0	0	0	0
Otras Prestaciones Sociales y Económicas	0	0	0	0	0	0
Previsiones	0	0	0	0	0	0
Pago de Estímulos a Servidores Públicos	0	0	0	0	0	0
<b>Materiales y Suministros</b>	94,000	0	94,000	23,888	23,888	70,132
Materiales de Administración, Emisión de Documentos y Artículos Oficiales	78,000	-1,000	77,000	21,032	21,032	55,968
Alimentos y Utensilios	10,000	0	10,000	1,281	1,281	8,720
Materiales Primas y Materiales de Producción y Comercialización	0	0	0	0	0	0
Materiales y Artículos de Construcción y de Reparación	0	1,000	1,000	684	684	316
Productos Químicos, Farmacéuticos y de Laboratorio	0	0	0	0	0	0
Combustibles, Lubrificantes y Aditivos	0	0	0	0	0	0
Vestuario, Blancos, Prendas de Protección y Artículos Deportivos	0	0	0	0	0	0
Materiales y Suministros Para Seguridad	0	0	0	0	0	0
Herramientas, Relaciones y Accesorios Menores	6,000	0	6,000	872	872	5,128
<b>Servicios Generales</b>	1,454,741	25,000	1,479,741	711,548	689,491	768,193
Servicios Básicos	18,000	0	18,000	6,212	6,212	11,788
Servicios de Arrendamiento	15,000	-90	14,910	12,600	12,600	2,310
Servicios Profesionales, Científicos, Técnicos y Otros Servicios	1,205,087	25,000	1,230,087	618,592	608,535	611,505
Servicios Financieros, Bancarios y Comerciales	114,144	90	114,234	57,278	57,278	56,956
Servicios de Instalación, Reparación, Mantenimiento y Conservación	5,000	0	5,000	0	0	5,000
Servicios de Comunicación Social y Publicidad	10,000	0	10,000	0	0	10,000
Servicios de Traslado y Viáticos	27,500	0	27,500	244	244	27,256
Servicios Oficiales	0	0	0	0	0	0
Otros Servicios Generales	60,000	0	60,000	16,622	16,622	43,378
<b>Transferencias, Asignaciones, Subsidios y Otras Ayudas</b>	0	0	0	0	0	0
Transferencias Internas y Asignaciones al Sector Público	0	0	0	0	0	0
Transferencias al Resto del Sector Público	0	0	0	0	0	0
Subsidios y Subvenciones	0	0	0	0	0	0
Ayudas Sociales	0	0	0	0	0	0
Pensiones y Jubilaciones	0	0	0	0	0	0
Transferencias a Fidelicomisos, Mandatos y Otros Análogos	0	0	0	0	0	0
Transferencias a la Seguridad Social	0	0	0	0	0	0
Donativos	0	0	0	0	0	0
Transferencias al Exterior	0	0	0	0	0	0



Informe de Avance de Gestión Segundo Trimestre


Concepto	Clasificación por Objeto del Gasto (Capítulo y Concepto)						Subejercicio
	Del 1 de Enero al 30 de Junio de 2020						
	1	2	3 = (1 + 2)	4	5	6 = (3 - 4)	
Aprobado	Ampliaciones/ (Reducciones)	Modificado	Devengado	Pagado			
Bienes Muebles, Inmuebles e Intangibles	80,000	0	80,000	79,977	79,977	23	
Mobiliario y Equipo de Administración	80,000	0	80,000	79,977	79,977	23	
Mobiliario y Equipo Educativo y Recreativo	0	0	0	0	0	0	
Equipo e Instrumental Médico y de Laboratorio	0	0	0	0	0	0	
Vehículos y Equipo de Transporte	0	0	0	0	0	0	
Equipo de Defensa y Seguridad	0	0	0	0	0	0	
Maquinaria, Otros Equipos y Herramientas	0	0	0	0	0	0	
Activos Biológicos	0	0	0	0	0	0	
Bienes Inmuebles	0	0	0	0	0	0	
Activos Intangibles	0	0	0	0	0	0	
<b>Inversión Pública</b>	<b>107,845,279</b>	<b>46,085,872</b>	<b>153,931,151</b>	<b>17,601,031</b>	<b>14,372,552</b>	<b>136,330,120</b>	
Obra Pública en Bienes de Dominio Público	107,845,279	46,085,872	153,931,151	17,601,031	14,372,552	136,330,120	
Obra Pública en Bienes Propios	0	0	0	0	0	0	
Proyectos Productivos y Acciones de Fomento	0	0	0	0	0	0	
<b>Inversiones Financieras y Otras Provisiones</b>	<b>0</b>	<b>0</b>	<b>0</b>	<b>0</b>	<b>0</b>	<b>0</b>	
Inversiones Para el Fomento de Actividades Productivas	0	0	0	0	0	0	
Acciones y Participaciones de Capital	0	0	0	0	0	0	
Compra de Títulos y Valores	0	0	0	0	0	0	
Concesión de Préstamos	0	0	0	0	0	0	
Inversiones en Fideicomisos, Mandatos y Otros Análogos	0	0	0	0	0	0	
Otras Inversiones Financieras	0	0	0	0	0	0	
Provisiones para Contingencias y Otras Erogaciones Especiales	0	0	0	0	0	0	
<b>Participaciones y Aportaciones</b>	<b>0</b>	<b>0</b>	<b>0</b>	<b>0</b>	<b>0</b>	<b>0</b>	
Participaciones	0	0	0	0	0	0	
Aportaciones	0	0	0	0	0	0	
Convenios	0	0	0	0	0	0	
Deuda Pública	0	0	0	0	0	0	
Amortización de la Deuda Pública	0	0	0	0	0	0	
Intereses de la Deuda Pública	0	0	0	0	0	0	
Comisiones de la Deuda Pública	0	0	0	0	0	0	
Gastos de la Deuda Pública	0	0	0	0	0	0	
Costo por Coberturas	0	0	0	0	0	0	
Apoyos Financieros	0	0	0	0	0	0	
Adeudos de Ejercicios Fiscales Anteriores (Adeñas)	0	0	0	0	0	0	
<b>Total del Gasto</b>	<b>111,000,000</b>	<b>46,110,872</b>	<b>157,110,872</b>	<b>19,146,152</b>	<b>15,846,553</b>	<b>137,964,721</b>	



**Informe de Avance de Gestión Segundo Trimestre**

Gasto por Categoría Programática  
Del 1 de Enero al 30 de Junio de 2020

Concepto	Aprobado		Egresos Modificado		Pagado	Subejercicio
	1	2	3 = (1+2)	4		
<b>Programas</b>	<b>111,000,000</b>	<b>46,110,872</b>	<b>157,110,872</b>	<b>19,146,152</b>	<b>15,846,853</b>	<b>137,964,721</b>
Subsidios: Sector Social y Privado o Entidades Federativas y Municipios	0	0	0	0	0	0
Sujetos a Regías de Operación	0	0	0	0	0	0
Otros Subsidios	0	0	0	0	0	0
Desempeño de las Funciones	111,000,000	46,110,872	157,110,872	19,146,152	15,846,853	137,964,721
Prestación de Servicios Públicos	111,000,000	46,110,872	157,110,872	19,146,152	15,846,853	137,964,721
Provisión de Bienes Públicos	0	0	0	0	0	0
Planación, seguimiento y evaluación de políticas públicas	0	0	0	0	0	0
Promoción y fomento	0	0	0	0	0	0
Regulación y supervisión	0	0	0	0	0	0
Funciones de las Fuerzas Armadas (Únicamente Gobierno Federal)	0	0	0	0	0	0
Proyectos de Inversión Específicos	0	0	0	0	0	0
Proyectos de Apoyo	0	0	0	0	0	0
Apoyo al proceso presupuestario y para mejorar la eficiencia institucional	0	0	0	0	0	0
Apoyo a la función pública y al mejoramiento de la gestión	0	0	0	0	0	0
Operaciones ajenas	0	0	0	0	0	0
Compromisos	0	0	0	0	0	0
Obligaciones de cumplimiento de resolución jurisdiccional	0	0	0	0	0	0
Desastres Naturales	0	0	0	0	0	0
Obligaciones	0	0	0	0	0	0
Pensiones y jubilaciones	0	0	0	0	0	0
Aportaciones a la seguridad social	0	0	0	0	0	0
Aportaciones a fondos de estabilización	0	0	0	0	0	0
Aportaciones a fondos de inversión y reestructura de pensiones	0	0	0	0	0	0
Programas de Gasto Federalizado (Gobierno Federal)	0	0	0	0	0	0
Gasto Federalizado	0	0	0	0	0	0
Participaciones a entidades federativas y municipios	0	0	0	0	0	0
Costo financiero, deuda o apoyos a deudores y ahorradores de la banca	0	0	0	0	0	0
Adeudos de ejercicios fiscales anteriores	0	0	0	0	0	0
<b>Total del Gasto</b>	<b>111,000,000</b>	<b>46,110,872</b>	<b>157,110,872</b>	<b>19,146,152</b>	<b>15,846,853</b>	<b>137,964,721</b>

  
Lic. Marcelo Segovia Páez  
Director General del Fideicomiso BP417  
Fideicomiso La Gran Ciudad



Informe de Avance de Gestión Segundo Trimestre

Concepto	Estado Analítico del Ejercicio del Presupuesto de Egresos Clasificación Funcional (Finalidad y Función) Del 1 de Enero al 30 de Junio de 2020					
	1 Aprobado	2 Ampliaciones/ (Reducciones)	3 = (1 + 2) Egresos Modificado	4 Devengado	5 Pagado	6 = (3 - 4) Subejercicio
<b>Gobierno</b>	0	0	0	0	0	0
Legislación						
Justicia						
Coordinación de la Política de Gobierno						
Relaciones Exteriores						
Asuntos Financieros y Hacendarios						
Seguridad Nacional						
Asuntos de Orden Público y de Seguridad Interior						
Otros Servicios Generales						
<b>Desarrollo Social</b>	111,000,000	46,110,872	157,110,872	19,146,152	15,846,853	137,964,721
Protección Ambiental			0			0
Vivienda y Servicios a la Comunidad	111,000,000	46,110,872	157,110,872	19,146,152	15,846,853	137,964,721
Salud			0			0
Recreación, Cultura y Otras Manifestaciones Sociales			0			0
Educación			0			0
Protección Social			0			0
Otros Asuntos Sociales			0			0
<b>Desarrollo Económico</b>	0	0	0	0	0	0
Asuntos Económicos, Comerciales y Laborales en General			0			0
Agropecuaria, Silvicultura, Pesca y Caza			0			0
Combustibles y Energía			0			0
Minería, Manufacturas y Construcción			0			0
Transporte			0			0
Comunicaciones			0			0
Turismo			0			0
Ciencia, Tecnología e Innovación			0			0
Otras Industrias y Otros Asuntos Económicos			0			0
<b>Otras no Clasificadas en Funciones Anteriores</b>	0	0	0	0	0	0
Transacciones de la Deuda Pública / Costo Financiero de la Deuda			0			0
Transferencias, Participaciones y Aportaciones entre Diferentes Niveles y Ordenes de Gobierno			0			0
Saneamiento del Sistema Financiero			0			0
Adeudos de Ejercicios Fiscales Anteriores			0			0
<b>Total del Gasto</b>	<b>111,000,000</b>	<b>46,110,872</b>	<b>157,110,872</b>	<b>19,146,152</b>	<b>15,846,853</b>	<b>137,964,721</b>

Lic. Marcelo Segovia Páez  
Director General del Fideicomiso BP417  
Fideicomiso La Gran Ciudad



Informe de Avance de Gestión Segundo Trimestre

**FIDEICOMISO LA GRAN CIUDAD**  
**Endeudamiento Neto**  
**Del 1 de Enero al 30 de Junio de 2020**

Identificación de Crédito o Instrumento	Contratación/Colocación		Amortización	Endeudamiento Neto
	A	B		
<b>Creditos Bancarios</b>				
				0
				0
				0
				0
				0
				0
<b>Total Créditos Bancarios</b>	<b>0</b>		<b>0</b>	<b>0</b>

<b>Otros Instrumentos de Deuda</b>				
				0
				0
				0
				0
				0
<b>Total Otros Instrumentos de Deuda</b>	<b>0</b>		<b>0</b>	<b>0</b>

<b>TOTAL</b>	<b>0</b>		<b>0</b>	<b>0</b>
--------------	----------	--	----------	----------



Lic. Marcelo Segovia Páez  
Director-General del Fideicomiso BP417  
Fideicomiso La Gran Ciudad



### III. Anexos



## a) Relación de cuentas bancarias específicas al 30 de Junio de 2020

Durante el ejercicio 2020, el Fideicomiso no recibió recursos federales, por tal motivo no le es aplicable lo establecido en el Artículo 69 de la Ley General de Contabilidad Gubernamental



## b) Integración de bienes inmuebles, muebles e intangibles al 30 de Junio de 2020

Artículo 23 de la Ley General de Contabilidad Gubernamental.- Los entes públicos deberán registrar en su contabilidad los bienes muebles e inmuebles siguientes:

- I. Los inmuebles destinados a un servicio público conforme a la normativa aplicable; excepto los considerados como monumentos arqueológicos, artísticos o históricos conforme a la Ley de la materia;
- II. Mobiliario y equipo, incluido el de cómputo, vehículos y demás bienes muebles al servicio de los entes públicos, y
- III. Cualesquiera otros bienes muebles e inmuebles que el consejo determine que deban registrarse.

Asimismo, en la cuenta pública incluirán la relación de los bienes que componen su patrimonio conforme a los formatos electrónicos que apruebe el consejo.





Informe de Avance de Gestión Segundo Trimestre

**BIENES PATRIMONIALES AL 30 de Junio de 2020**

CODIGO	DESCRIPCION DEL BIEN	VALOR
5110100001-1	GABINETE 2 PUERTAS NEGRO PLEGABLE	\$4,249.00
5110100001-2	GABINETE 2 PUERTAS NEGRO PLEGABLE	\$4,249.00
5150100001-2	ALL IN ONE HP 205	\$6,499.00
5150100001-1	ALL IN ONE HP 205	\$6,499.00
5150100002-1	ALL IN ONE HP PAVILLION	\$11,499.00
5150100006-2	COMPUTADORA HP PROCESADOR INTEL CORE I7 MEM 8GB MONITOR LED HP21", TECLADO Y MOUSE LOGITECH	\$17,098.00
5150100006-1	COMPUTADORA HP PROCESADOR INTEL CORE I7 MEM 8GB MONITOR LED HP21", TECLADO Y MOUSE LOGITECH	\$17,357.00
5150100003-1	DESKTOP HP PRO DESK	\$12,799.00
5150100004-1	DISCO DURO PORTATL ADATA	\$1,199.00
5150100004-2	DISCO DURO PORTATL ADATA	\$1,199.00
5150100003-1	IMPRESORA ECOSYS M4125DN CON MESA MULTIFUNCIONAL	\$46,960.00
5150100044-1	IMPRESORA HP PAGEWIDE PRO MFP 477	\$7,999.00
5150100007-1	LAPTOP ACER NITRO 5 AN516-52744A MEM 24GB DD 2TB PANTALLA 15.6" VIDEO GEFORCE GTX 1050 TI	\$21,999.01
5150100008-1	LAPTOP HP 250 G7: CORE I7, MEMORIA 8GB DD 1TB PANTALLA 15.6	\$15,899.00
5150100005-1	MONITOR LED ACER V206HQL	\$1,398.99
5210100051-1	PROYECTOR EPSON POWERLITE X05+	\$7,999.00
5410300001-1	PPAS Vehículos y equipo terrestres, destinados a servicios públicos y la operación de programas públicos	\$1,664,499.99
5410300001-2	PPAS Vehículos y equipo terrestres, destinados a servicios públicos y la operación de programas públicos	\$1,664,499.99




Informe de Avance de Gestión Segundo Trimestre

**BIENES PATRIMONIALES AL 30 de Junio de 2020**

CODIGO	DESCRIPCION DEL BIEN	VALOR
5410300001-3	PIPAS Vehículos y equipo terrestres, destinados a servicios públicos y la operación de programas públicos	\$1,664,489.99
5640100001-1	Minisplit	\$18,444.00
5640100001-2	Minisplit	\$21,954.16
5690100082-1	BARREDORA AUTOPROPULSABLE SUCCION AL VACO ALTA VELOCIDAD MONTADA	\$9,221,645.04
5690100081-1	BARREDORA COMPACTA MULTIFUNCIONAL	\$4,687,994.34
5690100080-1	BARREDORA VACO DIRECTO CAPACIDAD TOLVA DESHECHO 5M	\$7,915,308.16
5690100080-2	BARREDORA VACO DIRECTO CAPACIDAD TOLVA DESHECHO 5M	\$7,915,308.16
5690100080-3	BARREDORA VACO DIRECTO CAPACIDAD TOLVA DESHECHO 5M	\$7,915,308.16
5690100253-1	RECOLECTOR DE BASURA POR SUCCION	\$2,341,900.80
5690100001-1	TRITURADORA DE RAMAS VERMEER BC 1800XL	\$2,049,720.00
5910100001-1	SOFTWARE	\$50,000.00

Número Total de Bienes : 29 Total de Montos: \$ 47,316,004.79

  
Lic. Marcelo Segovia Páez  
Director General del Fideicomiso BP417  
Fideicomiso La Gran Ciudad



## c) Formatos de la Ley de Disciplina Financiera



Informe de Avance de Gestión Segundo Trimestre

Estado de Situación Financiera Detallado - LDF Al 31 de diciembre de 2019 y al 30 de Junio de 2020 (PESOS)		2020	31 de diciembre de 2019	Concepto (c)	2020	31 de diciembre de 2019
<b>ACTIVO</b>				<b>PASIVO</b>		
<b>Activo Circulante</b>				<b>Activo Circulante</b>		
a. Efectivo y Equivalentes (a=1+a2+a3+a4+a5+a6+a7)	36,168,853	47,385,041		a. Cuentas por Pagar a Corto Plazo (a=1+a2+a3+a4+a5+a6+a7+a8+a8)	3,333,322	1,264,169
a1) Efectivo	10,000	10,000		a1) Servicios Personales por Pagar a Corto Plazo	58,762	-0
a2) Bancos/Tesorería	36,158,853	47,375,041		a2) Proveedores por Pagar a Corto Plazo	12,057	12,057
a3) Bancos/Dependencias y Otros	0	0		a3) Contratación por Obras Públicas por Pagar a Corto Plazo	3,228,480	1,199,878
a4) Inversiones Temporales (Hasta 3 meses)	0	0		a4) Participaciones y Aportaciones por Pagar a Corto Plazo	0	0
a5) Fondos con Afectación Específica	0	0		a5) Transferencias Obradas por Pagar a Corto Plazo	0	0
a6) Depósitos de Fondos de Terceros en Garantía y/o Administración	0	0		a6) Ingresos, Comisiones y Otros Gastos de la Deuda Pública por Pagar a Corto Plazo	0	0
a7) Otros Efectivos y Equivalentes	0	0		a7) Retenciones y Contribuciones por Pagar a Corto Plazo	34,024	52,235
b. Derechos a Recibir Efectivo o Equivalentes (b=b1+b2+b3+b4+b5+b6+b7)	0	8,028		a8) Devoluciones de la Ley de Ingresos por Pagar a Corto Plazo	0	0
b1) Inversiones Financieras de Corto Plazo	0	0		a9) Otras Cuentas por Pagar a Corto Plazo	0	0
b2) Cuentas por Cobrar a Corto Plazo	0	8,028		b. Documentos por Pagar a Corto Plazo (b=b1+b2+b3)	0	0
b3) Deudores Diversos por Cobrar a Corto Plazo	0	0		b1) Documentos Comerciales por Pagar a Corto Plazo	0	0
b4) Ingresos por Recuperar a Corto Plazo	0	0		b2) Documentos con Contratación por Obras Públicas por Pagar a Corto Plazo	0	0
b5) Deudores por Anticipos de la Tesorería a Corto Plazo	0	0		b3) Otros Documentos por Pagar a Corto Plazo	0	0
b6) Préstamos Obrados a Corto Plazo	0	0		c. Porción a Corto Plazo de la Deuda Pública a Largo Plazo (c=c1+c2)	0	0
b7) Otros Derechos a Recibir Efectivo o Equivalentes a Corto Plazo	0	0		c1) Porción a Corto Plazo de la Deuda Pública	0	0
c. Derechos a Recibir Bienes o Servicios (c=c1+c2+c3+c4+c5)	7,842,206	13,404,847		c2) Porción a Corto Plazo de Arrendamiento Financiero	0	0
c1) Anticipo a Proveedores por Adquisición de Bienes y Prestación de Servicios a Corto Plazo	0	0		d. Títulos y Valores a Corto Plazo	0	0
c2) Anticipo a Proveedores por Adquisición de Bienes Inmuebles y Muebles a Corto Plazo	0	0		e. Pasivos Diferidos a Corto Plazo (e=e1+e2+e3)	0	0
c3) Anticipo a Proveedores por Adquisición de Bienes Intangibles a Corto Plazo	0	0		e1) Ingresos Cobrados por Adelantado a Corto Plazo	0	0
c4) Anticipo a Contratación por Obras Públicas a Corto Plazo	7,842,206	13,404,847		e2) Ingresos Cobrados por Adelantado a Corto Plazo	0	0
c5) Otros Derechos a Recibir Bienes o Servicios a Corto Plazo	0	0		e3) Otros Pasivos Diferidos a Corto Plazo	0	0
d. Inventarios (d=d1+d2+d3+d4+d5)	0	0		f. Fondos y Bienes de Terceros en Garantía y/o Administración a Corto Plazo (f=f1+f2+f3+f4+f5+f6)	0	0
d1) Inventario de Mercancías para Venta	0	0		f1) Fondos en Garantía a Corto Plazo	0	0
d2) Inventario de Mercancías Terminadas	0	0		f2) Fondos en Administración a Corto Plazo	0	0
d3) Inventario de Mercancías en Proceso de Elaboración	0	0		f3) Fondos Contingentes a Corto Plazo	0	0
d4) Inventario de Materias Primas, Materiales y Suministros para Producción	0	0		f4) Fondos de Fideicomisos, Mandatos y Contratos Análogos a Corto Plazo	0	0
d5) Bienes en Tránsito	0	0		f5) Otros Fondos de Terceros en Garantía y/o Administración a Corto Plazo	0	0
e. Almacenes	0	0		f6) Valores y Bienes en Garantía a Corto Plazo	0	0
f. Estimaciones por Pérdida o Deterioro de Activos Circulantes (f=f1+f2)	0	0		g. Provisiones a Corto Plazo (g=g1+g2+g3)	0	0
f1) Estimaciones para Cuentas Incobrables por Derechos a Recibir Efectivo o Equivalentes	0	0		g1) Provisión para Demandas y Juicios a Corto Plazo	0	0
f2) Estimación por Deterioro de Inventarios	0	0		g2) Provisión para Contingencias a Corto Plazo	0	0



Informe de Avance de Gestión Segundo Trimestre

Concepto (c)	2020	31 de diciembre de 2019	Concepto (c)	2020	31 de diciembre de 2019
g. Otros Activos Circulantes (g=g1+g2+g3+g4)	0	0	g3) Otras Provisiones a Corto Plazo	0	0
g1) Valores en Garantía	0	0	h. Otros Pasivos a Corto Plazo (h=h1+h2+h3)	0	0
g2) Bienes en Garantía (excluye depósitos de fondos)	0	0	h1) Ingresos por Clasificar	0	0
g3) Bienes Derivados de Embargos, Decomisos, Aseguramientos y Dación en Pago	0	0	h2) Rescaudación por Participar	0	0
g4) Adquisición con Fondos de Terceros	0	0	h3) Otros Pasivos Circulantes	0	0
<b>IA. Total de Activos Circulantes (IA = a + b + c + d + e + f + g)</b>	<b>44,009,059</b>	<b>60,797,916</b>	<b>IIA. Total de Pasivos Circulantes (IIA = a + b + c + d + e + f + g + h)</b>	<b>3,333,322</b>	<b>1,264,169</b>
<b>Activo No Circulante</b>			<b>Pasivo No Circulante</b>		
a. Inversiones Financieras a Largo Plazo	0	0	a. Cuentas por Pagar a Largo Plazo	0	0
b. Derechos a Recibir Efectivo o Equivalentes a Largo Plazo	0	0	b. Documentos por Pagar a Largo Plazo	0	0
c. Bienes Inmuebles, Infraestructura y Construcciones en Proceso	50,842,438	46,505,879	c. Deuda Pública a Largo Plazo	0	0
d. Bienes Muebles	225,320	145,343	d. Pasivos Diferidos a Largo Plazo	0	0
e. Activos Intangibles	50,000	50,000	e. Fondos y Bienes de Terceros en Garantía y/o en Administración a Largo Plazo	0	0
f. Depreciación, Deterioro y Amortización Acumulada de Bienes	-9,256,045	-6,893,519	f. Provisiones a Largo Plazo	0	0
g. Activos Diferidos	0	0	<b>IIIB. Total de Pasivos No Circulantes (IIIB = a + b + c + d + e + f)</b>	<b>0</b>	<b>0</b>
h. Estimación por Pérdida o Deterioro de Activos no Circulantes	47,040,685	47,040,685	<b>II. Total del Pasivo (II = IIA + IIIB)</b>	<b>3,333,322</b>	<b>1,264,169</b>
i. Otros Activos no Circulantes	0	0			
<b>IB. Total de Activos No Circulantes (IB = a + b + c + d + e + f + g + h + i)</b>	<b>88,902,397</b>	<b>86,848,388</b>	<b>HACIENDA PÚBLICA/PATRIMONIO</b>		
<b>I. Total del Activo (I = IA + IB)</b>	<b>132,911,456</b>	<b>147,646,303</b>	<b>IIIA. Hacienda Pública/Patrimonio Contribuido (IIIA = a + b + c)</b>	<b>0</b>	<b>0</b>
			a. Aportaciones	0	0
			b. Donaciones de Capital	0	0
			c. Actualización de la Hacienda Pública/Patrimonio	0	0
			<b>IIIB. Hacienda Pública/Patrimonio Generado (IIIB = a + b + c + d + e)</b>	<b>129,578,134</b>	<b>146,382,134</b>
			a. Resultados del Ejercicio (Ahorro/ Desahorro)	629,642	2,353,598
			b. Resultados de Ejercicios Anteriores	128,948,493	144,028,536
			c. Revalúos	0	0
			d. Reservas	0	0
			e. Rectificaciones de Resultados de Ejercicios Anteriores	0	0
			<b>IIIC. Exceso o Insuficiencia en la Actualización de la Hacienda Pública/Patrimonio (IIIC = a + b)</b>	<b>0</b>	<b>0</b>
			a. Resultado por Posición Monetaria	0	0
			b. Resultado por Tenencia de Activos no Monetarios	0	0
			<b>III. Total Hacienda Pública/Patrimonio (III = IIIA + IIIB + IIIC)</b>	<b>129,578,134</b>	<b>146,382,134</b>
			<b>IV. Total del Pasivo y Hacienda Pública/Patrimonio (IV = II + III)</b>	<b>132,911,456</b>	<b>147,646,303</b>

Bajo protesta de decir verdad declaramos que los Estados Financieros y sus Notas son razonablemente correctos y responsabilidad del emisor



Informe de Avance de Gestión Segundo Trimestre

**Formato 2 Informe Analítico de la Deuda Pública y Otros Pasivos - LDF**

Informe Analítico de la Deuda Pública y Otros Pasivos - LDF							
Del 1 de Enero al 30 de Junio de 2020							
(PESOS)							
Denominación de la Deuda Pública y Otros Pasivos	Saldo al 31 de diciembre de 2019 (d)	Disposiciones del Periodo	Amortizaciones del Periodo	Revaluaciones, Reclasificaciones y Otros Ajustes	Saldo Final del Periodo (h)	Pago de Intereses del Periodo	Pago de Comisiones y demás costos asociados durante el Periodo
<b>1. Deuda Pública (1=A+B)</b>	0	0	0	0	0	0	0
<b>A. Corto Plazo (A=a1+a2+a3)</b>	0	0	0	0	0	0	0
a1) Instituciones de Crédito	0	0	0	0	0	0	0
a2) Títulos y Valores	0	0	0	0	0	0	0
a3) Arrendamientos Financieros	0	0	0	0	0	0	0
<b>B. Largo Plazo (B=b1+b2+b3)</b>	0	0	0	0	0	0	0
b1) Instituciones de Crédito	0	0	0	0	0	0	0
b2) Títulos y Valores	0	0	0	0	0	0	0
b3) Arrendamientos Financieros	0	0	0	0	0	0	0
<b>2. Otros Pasivos</b>	1,264,169	0	0	0	3,333,322	0	0
<b>3. Total de la Deuda Pública y Otros Pasivos</b>	1,264,169	0	0	0	3,333,322	0	0
<b>4. Deuda Contingente 1 (Informativo)</b>	0	0	0	0	0	0	0
A. Deuda Contingente 1	0	0	0	0	0	0	0
B. Deuda Contingente 2	0	0	0	0	0	0	0
C. Deuda Contingente XX	0	0	0	0	0	0	0
<b>5. Valor de Instrumentos Bono Cupón Cero 2 (Informativo)</b>	0	0	0	0	0	0	0
A. Instrumento Bono Cupón Cero 1	0	0	0	0	0	0	0
B. Instrumento Bono Cupón Cero 2	0	0	0	0	0	0	0
C. Instrumento Bono Cupón Cero XX	0	0	0	0	0	0	0

1. Se refiere a cualquier financiamiento sin fuente o garantía de pago definida, que sea asumida de manera solidaria o subsidiaria por las Entidades Federativas con sus Municipios, organismos descentralizados y empresas de participación estatal mayoritaria y fideicomisos, locales o municipales, y por los Municipios con sus respectivos organismos descentralizados y empresas de participación municipal mayoritaria.

2. Se refiere al valor del Bono Cupón Cero que respalda el pago de los créditos asociados al mismo (Activo).



**Formato 2 Informe Analítico de la Deuda Pública y Otros Pasivos - LDF**

Obligaciones a Corto Plazo (k)	Monto Contratado (l)	Plazo Pactado (m)	Tasa de Interés (n)	Comisiones y Costos Relacionados (o)	Tasa Efectiva (p)
<b>6. Obligaciones a Corto Plazo (Informativo)</b>	0	0	0	0	0
A. Crédito 1					
B. Crédito 2					
C. Crédito XX					

**Nota: Al 30 DE JUNIO DE 2020 no existen Obligaciones a Corto Plazo, sin embargo sí se reconoce la porción de las Obligaciones de Largo Plazo.**

Bajo protesta de decir verdad declaramos que los Estados Financieros y sus Notas son razonablemente correctos y responsabilidad del emisor



Informe de Avance de Gestión Segundo Trimestre

**Formato 3 Informe Analítico de Obligaciones Diferentes de Financiamientos - LDF**

Informe Analítico de Obligaciones Diferentes de Financiamientos - LDF										
Del 1 de Enero al 30 de Junio de 2020										
(PESOS)										
(c)	(d)	(e)	(f)	(g)	(h)	(i)	(j)	(k)	(l)	(m - g - l)
Denominación de las Obligaciones Diferentes de Financiamiento	Fecha del Contrato	Fecha de inicio de operación del proyecto	Fecha de vencimiento	Monto de la inversión pactado	Plazo pactado	Monto promedio mensual del pago de la contraprestación	Monto promedio mensual del pago de la contraprestación correspondiente al pago de inversión	Monto pagado de la inversión al 30 DE JUNIO DE 2020	Monto pagado de la inversión actualizado al 30 DE JUNIO DE 2020	Saldo pendiente por pagar de la inversión al 30 DE JUNIO DE 2020
A. Asociaciones Público Privadas (APP's) (A=a+b+c+d)										
a) APP 1										
b) APP 2										
B. Otros Instrumentos (B=a+b+c+d)										
a) Otro Instrumento 1										
b) Otro Instrumento 2										
C. Total de Obligaciones Diferentes de Financiamiento (C=A+B)										

Bajo protesta de decir verdad declaramos que los Estados Financieros y sus Notas son razonablemente correctos y responsabilidad del emisor





Informe de Avance de Gestión Segundo Trimestre

Balance Presupuestario - LDF  
Del 1 de Enero al 30 de Junio de 2020 (b)  
(PESOS)

Concepto (c)	Estimado/ Aprobado (d)	Devengado	Recaudado/ Pagado
<b>A. Ingresos Totales (A = A1+A2+A3)</b>	111,000,000	5,850,659	5,850,659
A1. Ingresos de Libre Disposición	111,000,000	5,850,659	5,850,659
A2. Transferencias Federales Etiquetadas	0	0	0
A3. Financiamiento Neto	0	0	0
<b>B. Egresos Presupuestarios<sup>1</sup> (B = B1+B2)</b>	111,000,000	19,146,152	15,846,853
B1. Gasto No Etiquetado (sin incluir Amortización de la Deuda Pública)	111,000,000	19,146,152	15,846,853
B2. Gasto Etiquetado (sin incluir Amortización de la Deuda Pública)	0	0	0
<b>C. Remanentes del Ejercicio Anterior (C = C1 + C2)</b>		17,626,031	14,397,552
C1. Remanentes de Ingresos de Libre Disposición aplicados en el periodo		17,626,031	14,397,552
C2. Remanentes de Transferencias Federales Etiquetadas aplicados en el periodo		0	0
<b>I. Balance Presupuestario (I = A - B + C)</b>		4,330,538	4,401,357
<b>II. Balance Presupuestario sin Financiamiento Neto (II = I - A3)</b>		4,330,538	4,401,357
<b>III. Balance Presupuestario sin Financiamiento Neto y sin Remanentes del Ejercicio Anterior (III = II - C)</b>		-13,295,493	-9,996,195

Concepto	Aprobado	Devengado	Pagado
<b>E. Intereses, Comisiones y Gastos de la Deuda (E = E1+E2)</b>	0	0	0
E1. Intereses, Comisiones y Gastos de la Deuda con Gasto No Etiquetado	0	0	0
E2. Intereses, Comisiones y Gastos de la Deuda con Gasto Etiquetado	0	0	0
<b>IV. Balance Primario (IV = III - E)</b>	0	-13,295,493	-9,996,195



Informe de Avance de Gestión Segundo Trimestre

Balance Presupuestario - LDF Del 1 de Enero al 30 de Junio de 2020 (b) (PESOS)			
--	--	--	--

Concepto	Estimado/ Aprobado	Devengado	Recaudado/ Pagado
<b>F. Financiamiento (F = F1 + F2)</b>	0	0	0
F1. Financiamiento con Fuente de Pago de Ingresos de Libre Disposición			
F2. Financiamiento con Fuente de Pago de Transferencias Federales Etiquetadas			
<b>G. Amortización de la Deuda (G = G1 + G2)</b>	0	0	0
G1. Amortización de la Deuda Pública con Gasto No Etiquetado			
G2. Amortización de la Deuda Pública con Gasto Etiquetado			
<b>A3. Financiamiento Neto (A3 = F - G)</b>	0	0	0

Concepto	Estimado/ Aprobado	Devengado	Recaudado/ Pagado
A1. Ingresos de Libre Disposición	111,000,000	5,850,659	5,850,659
<b>A3.1 Financiamiento Neto con Fuente de Pago de Ingresos de Libre Disposición (A3.1 = F1 - G1)</b>	0	0	0
F1. Financiamiento con Fuente de Pago de Ingresos de Libre Disposición	0	0	0
G1. Amortización de la Deuda Pública con Gasto No Etiquetado	0	0	0
B1. Gasto No Etiquetado (sin incluir Amortización de la Deuda Pública)	111,000,000	19,146,152	15,846,853
C1. Remanentes de Ingresos de Libre Disposición aplicados en el periodo		17,626,031	14,397,552
<b>V. Balance Presupuestario de Recursos Disponibles (V = A1 + A3.1 - B 1 + C1)</b>	0	4,330,538	4,401,357
<b>VI. Balance Presupuestario de Recursos Disponibles sin Financiamiento Neto (VI = V - A3.1)</b>	0	4,330,538	4,401,357



Informe de Avance de Gestión Segundo Trimestre

Balance Presupuestario - LDF  
Del 1 de Enero al 30 de Junio de 2020 (b)  
(PESOS)

Concepto	Estimado/ Aprobado	Devengado	Recaudado/ Pagado
A2. Transferencias Federales Etiquetadas	0	0	0
A3.2 Financiamiento Neto con Fuente de Transferencias Federales Etiquetadas (A3.2 = F2 - G2)	0	0	0
F2. Financiamiento con Fuente de Transferencias Federales Etiquetadas	0	0	0
G2. Amortización de la Deuda Pública con Gasto Etiquetado	0	0	0
B2. Gasto Etiquetado (sin incluir Amortización de la Deuda Pública)	0	0	0
C2. Remanentes de Transferencias Federales Etiquetadas aplicados en el período		0	0
<b>VII. Balance Presupuestario de Recursos Etiquetados (VII = A2 + A3.2 - B2 + C2)</b>	<b>0</b>	<b>0</b>	<b>0</b>
<b>VIII. Balance Presupuestario de Recursos Etiquetados sin Financiamiento Neto (VIII = VII - A3.2)</b>	<b>0</b>	<b>0</b>	<b>0</b>



Informe de Avance de Gestión Segundo Trimestre

Formato 5 Estado Analítico de Ingresos Detallado - LDF

Concepto (c)	Estado Analítico de Ingresos Detallado - LDF Del 1 de Enero al 30 de Junio de 2020 (PESOS)				Diferencia (e)
	Estimado (d)	Ampliaciones/ (Reducciones)	Ingreso Modificado	Devengado	
<b>Ingresos de Libre Disposición</b>					
A. Impuestos			0		0
B. Cuotas y Aportaciones de Seguridad Social			0		0
C. Contribuciones de Mejoras			0		0
D. Derechos			0		0
E. Productos			0		0
F. Aprovechamientos			0		0
G. Ingresos por Ventas de Bienes y Prestación Servicios					0
H. Participaciones					0
(H)=(h1+h2+h3+h4+h5+h6+h7+h8+h9+h10+h11)			0		0
h1) Fondo General de Participaciones			0		0
h2) Fondo de Fomento Municipal			0		0
h3) Fondo de Fiscalización y Recaudación			0		0
h4) Fondo de Compensación			0		0
h5) Fondo de Extracción de Hidrocarburos			0		0
h6) Impuesto Especial Sobre Producción y Servicios			0		0
h7) 0.136% de la Recaudación Federal Participable			0		0
h8) 3.17% Sobre Extracción de Petróleo			0		0
h9) Gasolinas y Diésel			0		0
h10) Fondo del Impuesto Sobre la Renta			0		0
h11) Fondo de Estabilización de los Ingresos de las Entidades Federativas			0		0
I. Incentivos Derivados de la Colaboración Fiscal (I)=(i1+i2+i3+i4+i5)	0	0	0	0	0
i1) Tenencia o Uso de Vehículos			0		0
i2) Fondo de Compensación ISAN			0		0
i3) Impuesto Sobre Automóviles Nuevos			0		0
i4) Fondo de Compensación de Repecos-Intermedios			0		0
i5) Otros Incentivos Económicos			0		0



Informe de Avance de Gestión Segundo Trimestre

Estado Analítico de Ingresos Detallado - LDF Del 1 de Enero al 30 de Junio de 2020 (PESOS)						
Concepto (c)	Ingreso					
	Estimado (d)	Amplicaciones/ (Reducciones)	Modificado	Devengado	Recaudado	Diferencia (e)
J. Transferencias y Asignaciones	110,000,000		110,000,000	5,000,000	5,000,000	-105,000,000
K. Convenios	50,000	0	50,000	0	0	-50,000
k1) Otros Convenios y Subsidios	50,000	0	50,000	0	0	-50,000
L. Otros Ingresos de Libre Disposición (L=1+i2)	950,000	0	950,000	850,659	850,659	-99,341
l1) Participaciones en Ingresos Locales			0			0
l2) Otros Ingresos de Libre Disposición	950,000		950,000	850,659	850,659	-99,341
<b>I. Total de Ingresos de Libre Disposición (I=A+B+C+D+E+F+G+H+I+J+K+L)</b>	<b>111,000,000</b>	<b>0</b>	<b>111,000,000</b>	<b>5,850,659</b>	<b>5,850,659</b>	<b>-105,149,341</b>
<b>Ingresos Excedentes de Ingresos de Libre Disposición</b>						
<b>Transferencias Federales Etiquetadas</b>						
A. Aportaciones (A=a1+a2+a3+a4+a5+a6+a7+a8)	0	0	0	0	0	0
a1) Fondo de Aportaciones para la Nómina Educativa y Gasto Operativo			0			0
a2) Fondo de Aportaciones para los Servicios de Salud			0			0
a3) Fondo de Aportaciones para la Infraestructura Social			0			0
a4) Fondo de Aportaciones para el Fortalecimiento de los Municipios y de las Demarcaciones Territoriales del Distrito Federal			0			0
a5) Fondo de Aportaciones Múltiples			0			0
a6) Fondo de Aportaciones para la Educación Tecnológica y de Adultos			0			0
a7) Fondo de Aportaciones para la Seguridad Pública de los Estados y del Distrito Federal			0			0
a8) Fondo de Aportaciones para el Fortalecimiento de las Entidades Federativas			0			0
B. Convenios (B=b1+b2+b3+b4)	0	0	0	0	0	0
b1) Convenios de Protección Social en Salud			0			0
b2) Convenios de Descentralización			0			0



Informe de Avance de Gestión Segundo Trimestre

Concepto (c)	Estado Analítico de Ingresos Detallado - LDF Del 1 de Enero al 30 de Junio de 2020 (PESOS)					Diferencia (e)
	Estimado (d)	Ampliaciones/ (Reducciones)	Ingreso Modificado	Devengado	Recaudado	
b3) Convenios de Reasignación			0			0
b4) Otros Convenios y Subsidios			0			0
C. Fondos Distintos de Aportaciones (C=c1+c2)	0	0	0	0	0	0
c1) Fondo para Entidades Federativas y Municipios Productores de Hidrocarburos			0			0
c2) Fondo Minero			0			0
D. Transferencias, Asignaciones, Subsidios y Subvenciones,			0			0
y Pensiones y Jubilaciones			0			0
E. Otras Transferencias Federales Etiquetadas			0			0
<b>II. Total de Transferencias Federales Etiquetadas (II = A + B + C + D + E)</b>	0	0	0	0	0	0
<b>III. Ingresos Derivados de Financiamientos (III = A)</b>	0	0	0	0	0	0
A. Ingresos Derivados de Financiamientos			0			0
<b>IV. Total de Ingresos (IV = I + II + III)</b>	111,000,000	0	111,000,000	5,850,659	5,850,659	-105,149,341
<b>Datos Informativos</b>						
1. Ingresos Derivados de Financiamientos con Fuente de Pago de Ingresos de Libre Disposición			0			0
2. Ingresos Derivados de Financiamientos con Fuente de Pago de Transferencias Federales Etiquetadas			0			0
3. Ingresos Derivados de Financiamientos (3 = 1 + 2)	0	0	0	0	0	0



Formato 6 a) Estado Analítico del Ejercicio del Presupuesto de Egresos Detallado - LDF (Clasificación por Objeto del Gasto)

Concepto (c)	FIDEICOMISO LA GRAN CIUDAD (a)					Egresos			Subejercicio (e)
	Aprobado (d)	Ampliaciones/ (Reducciones)	Modificado	Devengado	Pagado				
<b>I. Gasto No Etiquetado (I=A+B+C+D+E+F+G+H+I)</b>	<b>111,000,000</b>	<b>46,110,872</b>	<b>157,110,872</b>	<b>19,146,152</b>	<b>15,846,853</b>			<b>137,964,721</b>	
<b>A. Servicios Personales (A=a1+a2+a3+a4+a5+a6+a7)</b>	1,525,980	0	1,525,980	729,727	670,966			796,253	
a1) Remuneraciones al Personal de Carácter Permanente	0	0	0	0	0			0	
a2) Remuneraciones al Personal de Carácter Transitorio	1,402,862	0	1,402,862	670,966	670,966			731,896	
a3) Remuneraciones Adicionales y Especiales	123,119	0	123,119	58,762	0			64,357	
a4) Seguridad Social			0					0	
a5) Otras Prestaciones Sociales y Económicas			0					0	
a6) Previsiones			0					0	
a7) Pago de Estímulos a Servidores Públicos			0					0	
<b>B. Materiales y Suministros (B=b1+b2+b3+b4+b5+b6+b7+b8+b9)</b>	94,000	0	94,000	23,868	23,868			70,132	
b1) Materiales de Administración, Emisión de Documentos y Artículos Oficiales	78,000	-1,000	77,000	21,032	21,032			55,968	
b2) Alimentos y Utensilios	10,000	0	10,000	1,281	1,281			8,720	
b3) Materias Primas y Materiales de Producción y Comercialización	0	1,000	1,000	684	684			316	
b4) Materiales y Artículos de Construcción y de Reparación			0					0	
b5) Productos Químicos, Farmacéuticos y de Laboratorio			0					0	
b6) Combustibles, Lubrificantes y Aditivos			0					0	
b7) Vestuario, Blancos, Prendas de Protección y Artículos Deportivos			0					0	
b8) Materiales y Suministros Para Seguridad			0					0	
b9) Herramientas, Relaciones y Accesorios Menores	6,000	0	6,000	872	872			5,128	
<b>C. Servicios Generales (C=c1+c2+c3+c4+c5+c6+c7+c8+c9)</b>	1,454,741	25,000	1,479,741	711,548	699,491			768,193	
c1) Servicios Básicos	18,000	0	18,000	6,212	6,212			11,788	
c2) Servicios de Arrendamiento	15,000	-90	14,910	12,600	12,600			2,310	
c3) Servicios Profesionales, Científicos, Técnicos y Otros Servicios	1,205,097	25,000	1,230,097	618,592	606,535			611,505	
c4) Servicios Financieros, Bancarios y Comerciales	114,144	90	114,234	57,278	57,278			56,956	
c5) Servicios de Instalación, Reparación, Mantenimiento y Conservación	5,000	0	5,000	0	0			5,000	
c6) Servicios de Comunicación Social y Publicidad	10,000	0	10,000	0	0			10,000	
c7) Servicios de Traslado y Viáticos	27,500	0	27,500	244	244			27,256	
c8) Servicios Oficiales			0					0	
c9) Otros Servicios Generales	60,000	0	60,000	16,622	16,622			43,378	



FIDEICOMISO LA GRAN CIUDAD (a)						
Estado Analítico del Ejercicio del Presupuesto de Egresos Detallado - LDF						
Clasificación por Objeto del Gasto (Capítulo y Concepto)						
Del 1 de Enero al 30 de Junio de 2020						
(PESOS)						
Concepto (c)	Egresos					
	Aprobado (d)	Ampliaciones/ (Reducciones)	Modificado	Devengado	Pagado	
Subejercicio (e)						
D. Transferencias, Asignaciones, Subsidios y Otras Ayudas (D=d1+d2+d3+d4+d5+d6+d7+d8+d9)	0	0	0	0	0	0
d1) Transferencias Internas y Asignaciones al Sector Público						0
d2) Transferencias al Resto del Sector Público						0
d3) Subsidios y Subvenciones						0
d4) Ayudas Sociales						0
d5) Pensiones y Jubilaciones						0
d6) Transferencias a Fideicomisos, Mandatos y Otros Análogos						0
d7) Transferencias a la Seguridad Social						0
d8) Donativos						0
d9) Transferencias al Exterior						0
E. Bienes Muebles, Inmuebles e Intangibles (E=e1+e2+e3+e4+e5+e6+e7+e8+e9)	80,000	0	80,000	79,977	79,977	23
e1) Mobiliario y Equipo de Administración	80,000	0	80,000	79,977	79,977	23
e2) Mobiliario y Equipo Educativo y Recreativo						0
e3) Equipo e Instrumental Médico y de Laboratorio						0
e4) Vehículos y Equipo de Transporte						0
e5) Equipo de Defensa y Seguridad						0
e6) Maquinaria, Otros Equipos y Herramientas						0
e7) Activos Biológicos						0
e8) Bienes Inmuebles						0
e9) Activos Intangibles						0
F. Inversión Pública (F=f1+f2+f3)	107,845,279	46,085,872	153,931,151	17,601,031	14,372,552	136,330,120
f1) Obra Pública en Bienes de Dominio Público	107,845,279	46,085,872	153,931,151	17,601,031	14,372,552	136,330,120
f2) Obra Pública en Bienes Propios						0
f3) Proyectos Productivos y Acciones de Fomento	0	0	0	0	0	0
G. Inversiones Financieras y Otras Provisiones (G=g1+g2+g3+g4+g5+g6+g7)						0
g1) Inversiones Para el Fomento de Actividades Productivas						0
g2) Acciones y Participaciones de Capital						0
g3) Compra de Títulos y Valores						0
g4) Concesión de Préstamos						0
g5) Inversiones en Fideicomisos, Mandatos y Otros Análogos						0







<b>FIDEICOMISO LA GRAN CIUDAD (a)</b> Estado Analítico del Ejercicio del Presupuesto de Egresos Detallado - LDF Clasificación por Objeto del Gasto (Capítulo y Concepto) Del 1 de Enero al 30 de Junio de 2020 (PESOS)					
Concepto (c)	Egresos				
	Aprobado (d)	Ampliaciones/ (Reducciones)	Modificado	Devengado	Pagado
<b>C. Servicios Generales (C=c1+c2+c3+c4+c5+c6+c7+c8+c9)</b>	0	0	0	0	0
c1) Servicios Básicos			0		0
c2) Servicios de Arrendamiento			0		0
c3) Servicios Profesionales, Científicos, Técnicos y Otros Servicios			0		0
c4) Servicios Financieros, Bancarios y Comerciales			0		0
c5) Servicios de Instalación, Reparación, Mantenimiento y Conservación			0		0
c6) Servicios de Comunicación Social y Publicidad			0		0
c7) Servicios de Traslado y Viáticos			0		0
c8) Servicios Oficiales			0		0
c9) Otros Servicios Generales			0		0
<b>D. Transferencias, Asignaciones, Subsidios y Otras Ayudas (D=d1+d2+d3+d4+d5+d6+d7+d8+d9)</b>	0	0	0	0	0
d1) Transferencias Internas y Asignaciones al Sector Público			0		0
d2) Transferencias al Resto del Sector Público			0		0
d3) Subsidios y Subvenciones			0		0
d4) Ayudas Sociales			0		0
d5) Pensiones y Jubilaciones			0		0
d6) Transferencias a Fideicomisos, Mandatos y Otros Análogos			0		0
d7) Transferencias a la Seguridad Social			0		0
d8) Donativos			0		0
d9) Transferencias al Exterior			0		0
<b>E. Bienes Muebles, Inmuebles e Intangibles (E=e1+e2+e3+e4+e5+e6+e7+e8+e9)</b>	0	0	0	0	0
e1) Mobiliario y Equipo de Administración			0		0
e2) Mobiliario y Equipo Educativo y Recreativo			0		0
e3) Equipo e Instrumental Médico y de Laboratorio			0		0
e4) Vehículos y Equipo de Transporte			0		0
e5) Equipo de Defensa y Seguridad			0		0
e6) Maquinaria, Otros Equipos y Herramientas			0		0
e7) Activos Biológicos			0		0
e8) Bienes Inmuebles			0		0
e9) Activos Intangibles			0		0



Concepto (c)	Egresos					Subejercicio (e)
	Aprobado (d)	Ampliaciones/ (Reducciones)	Modificado	Devengado	Pagado	
<b>F. Inversión Pública (F=f1+2+3)</b>	0	0	0	0	0	0
f1) Obra Pública en Bienes de Dominio Público			0			0
f2) Obra Pública en Bienes Propios			0			0
f3) Proyectos Productivos y Acciones de Fomento			0			0
<b>G. Inversiones Financieras y Otras Provisiones (G=g1+g2+g3+g4+g5+g6+g7)</b>	0	0	0	0	0	0
g1) Inversiones Para el Fomento de Actividades Productivas			0			0
g2) Acciones y Participaciones de Capital			0			0
g3) Compra de Títulos y Valores			0			0
g4) Concesión de Préstamos			0			0
g5) Inversiones en Fideicomisos, Mandatos y Otros Análogos			0			0
Fideicomiso de Desastres Naturales (Informativo)			0			0
g6) Otras Inversiones Financieras			0			0
g7) Provisiones para Contingencias y Otras Erogaciones Especiales			0			0
<b>H. Participaciones y Aportaciones (H=h1+h2+h3)</b>	0	0	0	0	0	0
h1) Participaciones			0			0
h2) Aportaciones			0			0
h3) Convenios			0			0
<b>I. Deuda Pública (I=i1+i2+i3+i4+i5+i6+i7)</b>	0	0	0	0	0	0
i1) Amortización de la Deuda Pública			0			0
i2) Intereses de la Deuda Pública			0			0
i3) Comisiones de la Deuda Pública			0			0
i4) Gastos de la Deuda Pública			0			0
i5) Costo por Coberturas			0			0
i6) Apoyos Financieros			0			0
i7) Adeudos de Ejercicios Fiscales Anteriores (ADEFAS)			0			0
<b>III. Total de Egresos (III = I + II)</b>	<b>111,000,000</b>	<b>46,110,872</b>	<b>157,110,872</b>	<b>19,146,152</b>	<b>15,946,853</b>	<b>137,964,721</b>



Informe de Avance de Gestión Segundo Trimestre

Formato 6 b) Estado Analítico del Ejercicio del Presupuesto de Egresos Detallado - LDF (Clasificación Administrativa)

Concepto (c)	Egresos					Subejercicio (e)
	Aprobado (d)	Ampliaciones/ (Reducciones)	Modificado	Devengado	Pagado	
<b>FIDEICOMISO LA GRAN CIUDAD (a)</b> Estado Analítico del Ejercicio del Presupuesto de Egresos Detallado - LDF Clasificación Administrativa Del 1 de Enero al 30 de Junio de 2020 (PESOS)						
I. Gasto No Etiquetado (I=A+B+C+D+E+F+G+H) FIDEICOMISO LA GRAN CIUDAD	111,000,000 111,000,000	46,110,872 46,110,872	157,110,872 157,110,872	19,146,152 19,146,152	15,846,853 15,846,853	137,964,721 137,964,721
II. Gasto Etiquetado (II=A+B+C+D+E+F+G+H) FIDEICOMISO LA GRAN CIUDAD	0 0	0 0	0 0	0 0	0 0	0 0
III. Total de Egresos (III = I + II)	111,000,000	46,110,872	157,110,872	19,146,152	15,846,853	137,964,721



**Formato 6 c) Estado Analítico del Ejercicio del Presupuesto de Egresos Detallado - LDF (Clasificación Funcional)**

Concepto (c)	FIDEICOMISO LA GRAN CIUDAD (a) Estado Analítico del Ejercicio del Presupuesto de Egresos Detallado - LDF Clasificación Funcional (Finalidad y Función) Del 1 de Enero al 30 de Junio de 2020 (PESOS)					Subejercicio (e)
	Aprobado (d)	Ampliaciones/ (Reducciones)	Modificado	Devengado	Pagado	
<b>I. Gasto No Etiquetado (=A+B+C+D)</b>						
<b>A. Gobierno (A=a1+a2+a3+a4+a5+a6+a7+a8)</b>	111,000,000	46,110,872	157,110,872	19,146,152	15,846,853	137,964,721
a1) Legislación	0	0	0	0	0	0
a2) Justicia						0
a3) Coordinación de la Política de Gobierno						0
a4) Relaciones Exteriores						0
a5) Asuntos Financieros y Hacendarios						0
a6) Seguridad Nacional						0
a7) Asuntos de Orden Público y de Seguridad Interior						0
a8) Otros Servicios Generales						0
<b>B. Desarrollo Social (B=b1+b2+b3+b4+b5+b6+b7)</b>	111,000,000	46,110,872	157,110,872	19,146,152	15,846,853	137,964,721
b1) Protección Ambiental						0
b2) Vivienda y Servicios a la Comunidad						0
b3) Salud						0
b4) Recreación, Cultura y Otras Manifestaciones Sociales						0
b5) Educación						0
b6) Protección Social						0
b7) Otros Asuntos Sociales						0
<b>C. Desarrollo Económico (C=c1+c2+c3+c4+c5+c6+c7+c8+c9)</b>	0	0	0	0	0	0
c1) Asuntos Económicos, Comerciales y Laborales en General						0
c2) Agropecuaria, Silvicultura, Pesca y Caza						0
c3) Combustibles y Energía						0
c4) Minería, Manufacturas y Construcción						0
c5) Transporte						0



Informe de Avance de Gestión Segundo Trimestre

Concepto (c)	Egresos					Subejercicio (e)
	Aprobado (d)	Ampliaciones/ (Reducciones)	Modificado	Devengado	Pagado	
	Estado Analítico del Ejercicio del Presupuesto de Egresos Detallado - LDF Clasificación Funcional (Finalidad y Función) Del 1 de Enero al 30 de Junio de 2020 (PESOS)					
c6) Comunicaciones			0			0
c7) Turismo			0			0
c8) Ciencia, Tecnología e Innovación			0			0
c9) Otras Industrias y Otros Asuntos Económicos			0			0
<b>D. Otras No Clasificadas en Funciones Anteriores (D=d1+d2+d3+d4)</b>	0	0	0	0	0	0
d1) Transacciones de la Deuda Pública / Costo Financiero de la Deuda			0			0
d2) Transferencias, Participaciones y Aportaciones Entre Diferentes Niveles y Ordenes de Gobierno			0			0
d3) Saneamiento del Sistema Financiero			0			0
d4) Adeudos de Ejercicios Fiscales Anteriores			0			0
<b>II. Gasto Etiquetado (II=A+B+C+D)</b>	0	0	0	0	0	0
<b>A. Gobierno (A=a1+a2+a3+a4+a5+a6+a7+a8)</b>	0	0	0	0	0	0
a1) Legislación			0			0
a2) Justicia			0			0
a3) Coordinación de la Política de Gobierno			0			0
a4) Relaciones Exteriores			0			0
a5) Asuntos Financieros y Hacendarios			0			0
a6) Seguridad Nacional			0			0
a7) Asuntos de Orden Público y de Seguridad Interior			0			0
a8) Otros Servicios Generales			0			0
<b>B. Desarrollo Social (B=b1+b2+b3+b4+b5+b6+b7)</b>	0	0	0	0	0	0
b1) Protección Ambiental			0			0
b2) Vivienda y Servicios a la Comunidad			0			0
b3) Salud			0			0
b4) Recreación, Cultura y Otras Manifestaciones Sociales			0			0
b5) Educación			0			0
b6) Protección Social			0			0
b7) Otros Asuntos Sociales			0			0



Informe de Avance de Gestión Segundo Trimestre

Estado Analítico del Ejercicio del Presupuesto de Egresos Detallado - LDF Clasificación Funcional (Finalidad y Función) Del 1 de Enero al 30 de Junio de 2020 (PESOS)						
Concepto (c)	Egresos					Subejercicio (e)
	Aprobado (d)	Ampliaciones/ (Reducciones)	Modificado	Devengado	Pagado	
<b>C. Desarrollo Económico (C=c1+c2+c3+c4+c5+c6+c7+c8+c9)</b>	0	0	0	0	0	0
c1) Asuntos Económicos, Comerciales y Laborales en General	0		0			0
c2) Agropecuaria, Silvicultura, Pesca y Caza	0		0			0
c3) Combustibles y Energía	0		0			0
c4) Minería, Manufacturas y Construcción	0		0			0
c5) Transporte	0		0			0
c6) Comunicaciones	0		0			0
c7) Turismo	0		0			0
c8) Ciencia, Tecnología e Innovación	0		0			0
c9) Otras Industrias y Otros Asuntos Económicos	0		0			0
<b>D. Otras No Clasificadas en Funciones Anteriores (D=d1+d2+d3+d4)</b>	0	0	0	0	0	0
d1) Transacciones de la Deuda Pública / Costo Financiero de la Deuda	0		0			0
d2) Transferencias, Participaciones y Aportaciones Entre Diferentes Niveles y Ordenes de Gobierno	0		0			0
d3) Saneamiento del Sistema Financiero	0		0			0
d4) Adeudos de Ejercicios Fiscales Anteriores	0		0			0
<b>III. Total de Egresos (III = I + II)</b>	<b>111,000,000</b>	<b>46,110,872</b>	<b>157,110,872</b>	<b>19,146,152</b>	<b>15,846,853</b>	<b>137,964,721</b>



Informe de Avance de Gestión Segundo Trimestre

**Formato 6 d) Estado Analítico del Ejercicio del Presupuesto de Egresos Detallado – LDF  
(Clasificación de Servicios Personales por Categoría)**

Concepto (c)	Egresos					Subejercicio (e)
	Aprobado (d)	Ampliaciones/ (Reducciones)	Modificado	Devengado	Pagado	
<b>I. Gasto No Etiquetado (I=A+B+C+D+E+F)</b>	<b>1,525,980</b>	<b>0</b>	<b>1,525,980</b>	<b>729,727</b>	<b>670,966</b>	<b>796,253</b>
A. Personal Administrativo y de Servicio Público	1,525,980	0	1,525,980	729,727	670,966	796,253
B. Magisterio	0	0	0	0	0	0
C. Servicios de Salud (C=c1+c2)	0	0	0	0	0	0
c1) Personal Administrativo	0	0	0	0	0	0
c2) Personal Médico, Paramédico y afín	0	0	0	0	0	0
D. Seguridad Pública	0	0	0	0	0	0
E. Gastos asociados a la implementación de nuevas leyes federales o reformas a las mismas (E = e1 + e2)	0	0	0	0	0	0
e1) Nombre del Programa o Ley 1	0	0	0	0	0	0
e2) Nombre del Programa o Ley 2	0	0	0	0	0	0
F. Sentencias laborales definitivas	0	0	0	0	0	0
<b>II. Gasto Etiquetado (II=A+B+C+D+E+F)</b>	<b>0</b>	<b>0</b>	<b>0</b>	<b>0</b>	<b>0</b>	<b>0</b>
A. Personal Administrativo y de Servicio Público	0	0	0	0	0	0
B. Magisterio	0	0	0	0	0	0
C. Servicios de Salud (C=c1+c2)	0	0	0	0	0	0
c1) Personal Administrativo	0	0	0	0	0	0
c2) Personal Médico, Paramédico y afín	0	0	0	0	0	0
D. Seguridad Pública	0	0	0	0	0	0
E. Gastos asociados a la implementación de nuevas leyes federales o reformas a las mismas (E = e1 + e2)	0	0	0	0	0	0
e1) Nombre del Programa o Ley 1	0	0	0	0	0	0
e2) Nombre del Programa o Ley 2	0	0	0	0	0	0
F. Sentencias laborales definitivas	0	0	0	0	0	0
<b>III. Total del Gasto en Servicios Personales (III = I + II)</b>	<b>1,525,980</b>	<b>0</b>	<b>1,525,980</b>	<b>729,727</b>	<b>670,966</b>	<b>796,253</b>





GOBIERNO DE  
**MONTERREY**

**FIDEGRAN**  
FIDEICOMISO  
LA GRAN CIUDAD

# INFORME DE AVANCE DE GESTION FINANCIERA

## SEGUNDO TRIMESTRE 2020