





Monterrey, N.L., a 30 de octubre de 2019
Asunto: Informe de Avance de Gestión Financiera 3QT 2019
Oficio: DFT-49/2019
Referencia: Fideicomiso BP1718.

**H. CONGRESO DEL ESTADO DE NUEVO LEÓN
PRESENTE.-**

Referente al Contrato de Fideicomiso Número BP1718 (el "FIDEICOMISO"), denominado Fideicomiso "DISTRITO TEC", LEONARDO ARNULFO RAMOS VALENZUELA en con nombramiento de ECARGADO DE LA DIRECCIÓN GENERAL del FIDEICOMISO BP1718 "DISTRITO TEC", me permito enviar al Honorable Congreso del Estado de Nuevo León y la Órgano de Fiscalización Superior del Estado, el Informe de Avance de Gestión Financiera correspondiente al 3er trimestre del ejercicio 2019, a fin de dar cumplimiento al artículo 117, numeral VI, de la Ley de Gobierno Municipal del Estado de Nuevo León.

Así mismo me permito acompañar el cuadernillo que contiene dicho informe, igualmente se acompaña de este documento en formato electrónico.

Sin otro particular por el momento, le agradezco de antemano su atención al presente y quedo a sus apreciables órdenes.



ATENTAMENTE
[Signature]

ING. LEONARDO ARNULFO RAMOS VALENZUELA

3er A.G.F. 2019 ENCARGADO DE LA DIRECCIÓN GENERAL DEL FIDEICOMISO BP1718 DENOMINADO FIDEICOMISO DISTRITO TEC.

- REMITE 3ER A.G.F 2019

- (1) CUADERNILLO EN ORIGINAL Y COPIA SIMPLER
- (1) CD

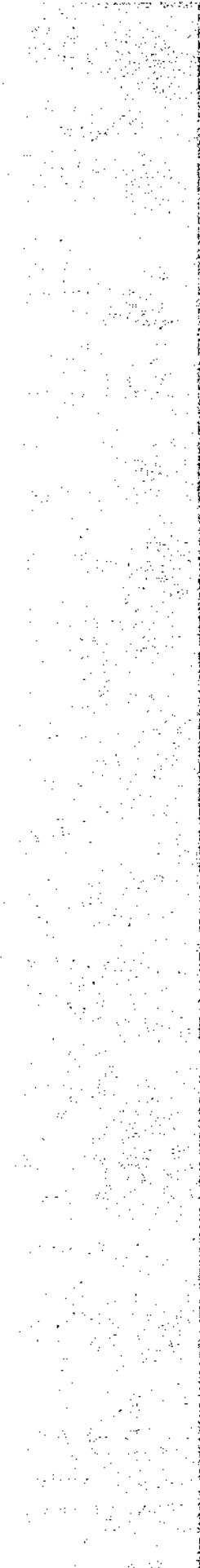
ccp. Archivo
ccs



Informe de Avance de Gestión Financiera
Tercer Trimestre 2019

FIDEICOMISO BP1718 "DISTRITO TEC"

Octubre 2019



FIDEICOMISO BP1718 "DISTRITO TEC"

Informe de Avance de Gestión Financiera
Tercer Trimestre 2019



GOBIERNO DE
MONTERREY

CONTENIDO

Introducción y Fundamento legal	4
I. Información Contable de acuerdo a la Norma emitida por el Consejo Nacional de Armonización Contable (CONAC)	
a) Estado de situación financiera	6
b) Estado de actividades	7
c) Estado de variación en la hacienda pública	9
d) Estado de cambios en la situación financiera (origen y aplicación)	10
e) Estado de flujos de Efectivo	12
f) Notas a los estados financieros	14
g) Estado analítico del activo	27
h) Estado analítico de la deuda y otros pasivos	28
II. Información Presupuestaria de acuerdo a la Norma emitida por el Consejo Nacional de Armonización Contable (CONAC)	
a) Estado analítico de los ingresos	30
b) Estado analítico del ejercicio del presupuesto de egresos (Clasificación Administrativa)	32
c) Estado analítico del ejercicio del presupuesto de egresos (Clasificación Económica - por Tipo de Gasto)	33
d) Estado analítico del ejercicio del presupuesto de egresos (Clasificación por Objeto del Gasto - Capítulo y Concepto)	34
e) Estado analítico del ejercicio del presupuesto de egresos (Clasificación Programática)	36
f) Estado analítico del ejercicio del presupuesto de egresos (Clasificación Funcional - Finalidad y Función)	37
III - Anexos	
a) Integración de bienes inmuebles, muebles e intangibles al 30 de Septiembre de 2019	39
b) Relación de cuentas bancarias específicas	41
c) Formatos de la Ley de Disciplina Financiera	43

FIDEICOMISO BP1718 "DISTRITO TEC"

Informe de Avance de Gestión Financiera
Tercer Trimestre 2019



INTRODUCCIÓN Y FUNDAMENTO LEGAL

El Encargado de la Dirección General del Fideicomiso No. BP1718 denominado "Distrito Tec", presentó ante el Comité Técnico del Fideicomiso, el Informe de Avance de Gestión Financiera correspondiente al Tercer Trimestre de 2019, a fin de dar cumplimiento a lo establecido en la Clausula DECIMA numeral 4 del contrato de Fideicomiso, así como para dar cumplimiento a lo establecido en los Artículos 48 y 49 de la Ley General de Contabilidad Gubernamental, considerando los aspectos normativos que obligan al Fideicomiso a la elaboración del mismo y bajo los principios de una transparencia absoluta que permiten dar a conocer en forma clara el comportamiento que tuvieron las Finanzas Públicas del ente durante el período que se presenta.

Para efectos de su presentación y cumplimiento a la Ley de Disciplina Financiera de las Entidades Federativas y los Municipios, en el Artículo 58, menciona que los Entes Públicos se sujetarán a la Ley General de Contabilidad Gubernamental para presentar la información financiera en los periodos correspondientes y en su respectiva Cuenta Pública, así mismo en los Criterios para la elaboración y presentación homogénea de la información financiera y de los formatos a que hace referencia la Ley de Disciplina Financiera de las Entidades Federativas y los Municipios, publicados en el Diario Oficial el día 11 de octubre de 2016, señala en el numeral 8 Publicación y Entrega de Información; Los formatos para dar cumplimiento a la LDF especificados en el Anexo 1 se deberán publicar en la página oficial de internet del propio Ente Público, o en su caso, de la Entidad Federativa o Municipio, según se trate, de acuerdo a los tiempos en los cuales deben de presentar sus informes trimestrales, conforme lo establece la LGCG.

Los integrantes del Comité Técnico del Fideicomiso, según consta en el Acta de la Segunda Sesión de Acuerdos realizada el 29 de Octubre del presente, analizaron y aprobaron el presente Informe de Avance de Gestión Financiera Tercer Trimestre del 2019 .

Una vez aprobado el contenido del presente reporte, se remitió al H. Congreso del Estado de Nuevo León, a fin de dar cumplimiento a lo establecido en el Artículo 33, Fracción III, Inciso e), 117 fracción VI de la Ley de Gobierno Municipal y los Artículos 7, 9 y 14 de la Ley de Fiscalización Superior del Estado de Nuevo León.

A continuación se presenta el Informe de Avance de Gestión Financiera del FIDEICOMISO BP1718 "DISTRITO TEC".

FIDEICOMISO BP1718 "DISTRITO TEC"
Informe de Avance de Gestión Financiera
Tercer Trimestre 2019



**GOBIERNO DE
MONTERREY**

I. Información Contable de acuerdo a la Norma emitida por el Consejo Nacional de Armonización Contable (CONAC)

FIDEICOMISO BP1718 "DISTRITO TEC"
 Informe de Avance de Gestión Financiera
 Tercer Trimestre 2019



FIDEICOMISO DISTRITO TEC
 Estado de Situación Financiera
 Al 30 de septiembre de 2019 y 2018
 (Pesos)

ACTIVO	2019	2018	PASIVO	2019	2018
Activo Circulante			Activo Circulante		
Derechos y Equivalentes	19,856,160	0	Cuentas por Pagar a Corto Plazo	0	0
Derechos a Recibir Efectivo o Equivalentes	0	0	Documentos por Pagar a Corto Plazo	0	0
Derechos a Recibir Bienes o Servicios	0	0	Percepción a Corto Plazo de la Deuda Pública a Largo Plazo	0	0
Inventarios	0	0	Títulos y Valores a Corto Plazo	0	0
Atreos	0	0	Pasivos Diferidos a Corto Plazo	0	0
Estimación por Pérdida o Deterioro de Activos Circulantes	0	0	Fondos y Bienes de Terceros en Garantía y/o Administración a Corto Plazo	0	0
Otros Activos Circulantes	0	0	Provisiones a Corto Plazo	0	0
Total de Activos Circulantes	19,856,160	0	Otros Pasivos a Corto Plazo	0	0
Activo No Circulante			Total de Pasivos Circulantes	0	0
Inversiones Financieras a Largo Plazo	0	0	Activo No Circulante		
Derechos a Recibir Efectivo o Equivalentes a Largo Plazo	0	0	Cuentas por Pagar a Largo Plazo	0	0
Bienes Inmuebles, Infraestructura y Construcciones en Proceso	0	0	Documentos por Pagar a Largo Plazo	0	0
Bienes Muebles	0	0	Deuda Pública a Largo Plazo	0	0
Activos Intangibles	0	0	Pasivos Diferidos a Largo Plazo	0	0
Depreciación, Deterioro y Amortización Acumulada de Bienes	0	0	Fondos y Bienes de Terceros en Garantía y/o en Provisiones a Largo Plazo	0	0
Activos Diferidos	0	0	Total de Pasivos No Circulantes	0	0
Estimación por Pérdida o Deterioro de Activos no Circulantes	0	0	Total del Pasivo	0	0
Otros Activos no Circulantes	0	0	HACIENDA PÚBLICA/PATRIMONIO		
Total de Activos No Circulantes	0	0	<i>Hacienda Pública/Patrimonio Contribuido</i>		
Total del Activo	19,856,160	0	Aportaciones		
			Donaciones de Capital		
			Actualización de la Hacienda Pública / Patrimonio		
			<i>Hacienda Pública/Patrimonio Generado</i>	19,856,160	0
			Resultados del Ejercicio (Ahorro / Desahorro)	19,856,160	0
			Resultados de Ejercicios Anteriores	0	0
			Revalúos	0	0
			Reservas	0	0
			Rectificaciones de Resultados de Ejercicios Anteriores	0	0
			Exceso o Insuficiencia en la Actualización de la	0	0
			Resultado por Posición Monetaria	0	0
			Resultado por Tenencia de Activos no Monetarios	0	0
			Total Hacienda Pública/ Patrimonio	19,856,160	0
			Total del Pasivo y Hacienda Pública / Patrimonio	19,856,160	0

Bajo protesta de decir verdad declaramos que los Estados Financieros y sus Notas son razonablemente correctos y responsabilidad del emisor

Ing. Leonardo A. Ramos Valenzuela
 Encargado de la Dirección General del Fideicomiso No. BP1718 denominado "Distrito Tec"

FIDEICOMISO BP1718 "DISTRITO TEC"
 Informe de Avance de Gestión Financiera
 Tercer Trimestre 2019



GOBIERNO DE
MONTERREY

CONCEPTO	2019	2018
INGRESOS Y OTROS BENEFICIOS		
Ingresos de la Gestión	0	0
Impuestos	0	0
Cuotas y Aportaciones de Seguridad Social	0	0
Contribuciones de Mejoras	0	0
Derechos	0	0
Productos de Tipo Contable	0	0
Aprovechamientos de Tipo Contable	0	0
Ingresos por Venta de Bienes y Servicios	0	0
Ingresos no comprendidos en las Fracciones de la Ley de Ingresos Causados en Ejercicios Fiscales Anteriores Pendientes de Liquidación o Pago	0	0
Participaciones, Aportaciones, Transferencias, Asignaciones, Subsidios y Otras Ayudas	20,000,000	0
Participaciones y Aportaciones	0	0
Transferencia, Asignaciones, Subsidios y Otras ayudas	20,000,000	0
Otros Ingresos y Beneficios	0	0
Ingresos Financieros	0	0
Incremento por Variación de Inventarios	0	0
Disminución del Exceso de Estimaciones por Pérdida o Deterioro u Obsolescencia	0	0
Disminución del Exceso de Provisiones	0	0
Otros Ingresos y Beneficios Varios	0	0
Total de Ingresos y Otros Beneficios	20,000,000	0
GASTOS Y OTRAS PÉRDIDAS		
Gastos de Funcionamiento	143,840	0
Servicios Personales	0	0
Materiales y Suministros	0	0
Servicios Generales	143,840	0
Transferencia, Asignaciones, Subsidios y Otras Ayudas	0	0
Transferencias Internas y Asignaciones al Sector Público	0	0
Transferencias al Resto del Sector Público	0	0
Subsidios y Subvenciones	0	0
Ayudas Sociales	0	0
Pensiones y Jubilaciones	0	0
Transferencias a Fideicomisos, Mandatos y Contratos Análogos	0	0
Transferencias a la Seguridad Social	0	0
Donativos	0	0
Transferencias al Externo	0	0
Participaciones y Aportaciones	0	0
Participaciones	0	0
Aportaciones	0	0
Convenios	0	0


FIDEICOMISO BP1718 "DISTRITO TEC"
 Informe de Avance de Gestión Financiera
 Tercer Trimestre 2019



FIDEICOMISO DISTRITO TEC	
Estado de Actividades	
Del 01 de julio al 30 de septiembre de 2019 y 2018	
Concepto	(Pesos)
Intereses, Comisiones y Otros Gastos de la Deuda Pública	0
Intereses de la Deuda Pública	0
Comisiones de la Deuda Pública	0
Gastos de la Deuda Pública	0
Costo por Coberturas	0
Apoyos Financieros	0
Otros Gastos y Pérdidas Extraordinarias	0
Estimaciones, Depreciaciones, Deterioros, Obsolescencia y Amortizaciones	0
Provisiones	0
Disminución de Inventarios	0
Aumento por Insuficiencia de Estimaciones por Pérdida o Deterioro y Obsolescencia	0
Aumento por Insuficiencia de Provisiones	0
Otros Gastos	0
Inversión Pública	0
Inversión Pública no Capitalizable	0
Total de Gastos y Otras Pérdidas	143,840
Resultados del Ejercicio (Ahorro/Desahorro)	19,856,160

*No se incluyen Utilizados e Intereses. Por regla de presentación se revelan como Ingresos Financieros.

Bajo protesta de decir verdad declaramos que los Estados Financieros y sus Notas son razonablemente correctos y responsabilidad del emisor


 Ing. Leonardo A. Ramos Valenzuela

Encargado de la Dirección General del Fideicomiso No. BP1718 denominado "Distrito Tec"

FIDEICOMISO BP1718 "DISTRITO TEC"
 Informe de Avance de Gestión Financiera
 Tercer Trimestre 2019



FIDEICOMISO DISTRITO TEC					
Estado de Variación en la Hacienda Pública					
Del 01 de julio al 30 de septiembre de 2019 y 2018					
Hacienda Pública / Patrimonio Contribuido	Hacienda Pública / Patrimonio Generado de Ejercicios Anteriores	Hacienda Pública / Patrimonio Generado del Ejercicio	Exceso o Insuficiencia en la Actualización de la Hacienda Pública / Patrimonio	Total	
Hacienda Pública / Patrimonio Contribuido Neto de 2018-1	0	0	0	0	0
Aportaciones	0	0	0	0	0
Donaciones de Capital	0	0	0	0	0
Actualización de la Hacienda Pública/ Patrimonio	0	0	0	0	0
Hacienda Pública / Patrimonio Generado Neto de 2018-1	0	0	0	0	0
Resultados del Ejercicio (Ahorro/Desahorro)	0	0	0	0	0
Resultados de Ejercicios Anteriores	0	0	0	0	0
Revalúos	0	0	0	0	0
Reservas	0	0	0	0	0
Rectificaciones de Resultados de Ejercicios Anteriores	0	0	0	0	0
Exceso o Insuficiencia en la Actualización de la Hacienda Pública / Patrimonio Neto de 2018-1	0	0	0	0	0
Resultado por Posición Monetaria	0	0	0	0	0
Resultado por Tenencia de Activos no Monetarios	0	0	0	0	0
Hacienda Pública / Patrimonio Neto Final de 2018-1	0	0	0	0	0
Cambios en la Hacienda Pública / Patrimonio Contribuido Neto de 2019	0	0	0	0	0
Aportaciones	0	0	0	0	0
Donaciones de Capital	0	0	0	0	0
Actualización de la Hacienda Pública/ Patrimonio	0	0	0	0	0
Variaciones de la Hacienda Pública / Patrimonio Generado Neto de 2019	0	19,856,160	19,856,160	0	19,856,160
Resultados del Ejercicio (Ahorro/Desahorro)	0	19,856,160	19,856,160	0	19,856,160
Resultados de Ejercicios Anteriores	0	0	0	0	0
Revalúos	0	0	0	0	0
Reservas	0	0	0	0	0
Rectificaciones de Resultados de Ejercicios Anteriores	0	0	0	0	0
Cambios en el Exceso o Insuficiencia en la Actualización de la Hacienda Pública / Patrimonio Neto de 2019	0	0	0	0	0
Resultado por Posición Monetaria	0	0	0	0	0
Resultado por Tenencia de Activos no Monetarios	0	0	0	0	0
Hacienda Pública / Patrimonio Neto Final de 2019	0	19,856,160	19,856,160	0	19,856,160

Bajo protesta de decir verdad declaramos que los Estados Financieros y sus Notas son razonablemente correctos y responsabilidad del emisor


 Ing. Leonardo A. Ramos Valenzuela

FIDEICOMISO BP1718 "DISTRITO TEC"
 Informe de Avance de Gestión Financiera
 Tercer Trimestre 2019



FIDEICOMISO DISTRITO TEC		
Estado de Cambios en la Situación Financiera		
Del 01 de Julio al 30 de septiembre de 2019		
(Pasos)		
Concepto	Origen	Aplicación
ACTIVO		
Activo Circulante	0	19,856,160
Efectivo y Equivalentes	0	19,856,160
Derechos a Recibir Efectivo o Equivalentes	0	19,856,160
Derechos a Recibir Bienes o Servicios	0	0
Inventarios	0	0
Almacenes	0	0
Estimación por Pérdida o Deterioro de Activos Circulantes	0	0
Otros Activos Circulantes	0	0
Activo No Circulante	0	0
Inversiones Financieras a Largo Plazo	0	0
Derechos a Recibir Efectivo o Equivalentes a Largo Plazo	0	0
Bienes Inmuebles, Infraestructura y Construcciones en Proceso	0	0
Bienes Muebles	0	0
Activos Intangibles	0	0
Depreciación, Deterioro y Amortización Acumulada de Bienes	0	0
Activos Diferidos	0	0
Estimación por Pérdida o Deterioro de Activos no Circulantes	0	0
Otros Activos no Circulantes	0	0
PASIVO	0	0
Pasivo Circulante	0	0
Cuentas por Pagar a Corto Plazo	0	0
Documentos por Pagar a Corto Plazo	0	0
Porción a Corto Plazo de la Deuda Pública a Largo Plazo	0	0
Títulos y Valores a Corto Plazo	0	0
Pasivos Diferidos a Corto Plazo	0	0
Fondos y Bienes de Terceros en Garantía y/o Administración a Corto Plazo	0	0
Provisiones a Corto Plazo	0	0
Otros Pasivos a Corto Plazo	0	0

FIDEICOMISO BP1718 "DISTRITO TEC"

Informe de Avance de Gestión Financiera
Tercer Trimestre 2019



FIDEICOMISO DISTRITO TEC		
Estado de Cambios en la Situación Financiera		
Del 01 de Julio al 30 de septiembre de 2019		
(Pesos)		
Concepto	Origen	Aplicación
Pasivo No Circulante		
Cuentas por Pagar a Largo Plazo	0	0
Documentos por Pagar a Largo Plazo	0	0
Deuda Pública a Largo Plazo	0	0
Pasivos Diferidos a Largo Plazo	0	0
Fondos y Bienes de Terceros en Garantía y/o en Administración a Largo Plazo	0	0
Provisiones a Largo Plazo	0	0
HACIENDA PÚBLICA/ PATRIMONIO	19,856,160	0
Hacienda Pública/Patrimonio Contribuido	0	0
Aportaciones	0	0
Donaciones de Capital	0	0
Actualización de la Hacienda Pública / Patrimonio	0	0
Hacienda Pública/Patrimonio Generado	19,856,160	0
Resultados del Ejercicio (Ahorro / Desahorro)	19,856,160	0
Resultados de Ejercicios Anteriores	0	0
Revalúos	0	0
Reservas	0	0
Rectificaciones de Resultados de Ejercicios Anteriores	0	0
Exceso o Insuficiencia en la Actualización de la Hacienda Pública/Patrimonio	0	0
Resultado por Posición Monetaria	0	0
Resultado por Tenencia de Activos no Monetarios	0	0

Bajo protesta de decir verdad declaramos que los Estados Financieros y sus Notas son razonablemente correctos y responsabilidad del emisor

Ing. Leonardo A. Ramos Valenzuela
Encargado de la Dirección General del Fideicomiso No. BP1718 denominado "Distrito Tec"

FIDEICOMISO BP1718 "DISTRITO TEC"

Informe de Avance de Gestión Financiera

Tercer Trimestre 2019



FIDEICOMISO DISTRITO TEC		
Estado de Flujos de Efectivo		
Del 01 de julio al 30 de septiembre de 2019 y 2018		
(Pesos)		
Concepto	2019	2018
Flujos de Efectivo de las Actividades de Operación		
Origen		
Impuestos	20,000,000	0
Cuotas y Aportaciones de Seguridad Social	0	0
Contribuciones de mejoras	0	0
Derechos	0	0
Productos de Tipo Corriente	0	0
Aprovechamientos de Tipo Corriente	0	0
Ingresos por Venta de Bienes y Servicios	0	0
Ingresos no Comprendidos en las Fracciones de la Ley de Ingresos Causados en Ejercicios Fiscales Anteriores Pendientes de Liquidación o Pago	0	0
Participaciones y Aportaciones	0	0
Transferencias, Asignaciones y Subsidios y Otras Ayudas	20,000,000	0
Otros Orígenes de Operación	0	0
Aplicación		
Servicios Personales	143,840	0
Materiales y Suministros	0	0
Servicios Generales	143,840	0
Transferencias Internas y Asignaciones al Sector Público	0	0
Transferencias al resto del Sector Público	0	0
Subsidios y Subvenciones	0	0
Ayudas Sociales	0	0
Pensiones y Jubilaciones	0	0
Transferencias a Fideicomisos, Mandatos y Contratos Análogos	0	0
Transferencias a la Seguridad Social	0	0
Donativos	0	0
Transferencias al Exterior	0	0
Participaciones	0	0

FIDEICOMISO BP1718 "DISTRITO TEC"

Informe de Avance de Gestión Financiera
Tercer Trimestre 2019



Gobierno de
MONTERREY

FIDEICOMISO DISTRITO TEC	
Estado de Flujos de Efectivo	
Del 01 de Julio al 30 de septiembre de 2019 y 2018	
(Pesos)	
Concepto	
Aportaciones	0
Convenios	0
Otras Aplicaciones de Operación	0
Flujos Netos de Efectivo por Actividades de Operación	19,856,160
Flujos de Efectivo de las Actividades de Inversión	0
Origen	0
Bienes Inmuebles, Infraestructura y Construcciones en Proceso	0
Bienes Muebles	0
Otros Origenes de Inversión	0
Aplicación	0
Bienes Inmuebles, Infraestructura y Construcciones en Proceso	0
Bienes Muebles	0
Otras Aplicaciones de Inversión	0
Flujos Netos de Efectivo por Actividades de Inversión	0
Flujo de Efectivo de las Actividades de Financiamiento	0
Origen	0
Endeudamiento Neto	0
Interno	0
Externo	0
Otros Origenes de Financiamiento	0
Aplicación	0
Servicios de la Deuda	0
Interno	0
Externo	0
Otras Aplicaciones de Financiamiento	0
Flujos netos de Efectivo por Actividades de Financiamiento	0
Incremento/Disminución Neta en el Efectivo y Equivalentes al Efectivo	19,856,160
Efectivo y Equivalentes al Efectivo al Inicio del Ejercicio	0
Efectivo y Equivalentes al Efectivo al final del Ejercicio	19,856,160

Bajo protesta de decir verdad declaramos que los Estados Financieros y sus Notas son razonablemente correctos y responsabilidad del emisor

Ing. Leonardo A. Ramos Valdez
Encargado de la Dirección, General del Fideicomiso No. BP1718 denominado "Distrito Tec"

FIDEICOMISO BP1718 "DISTRITO TEC"

Informe de Avance de Gestión Financiera

Tercer Trimestre 2019



GOBIERNO DE
MONTERREY

NOTAS A LOS ESTADOS FINANCIEROS

Con el propósito de dar cumplimiento a los artículos 46 y 49 de la Ley General de Contabilidad Gubernamental, el FIDEICOMISO BP1718 "DISTRITO TEC" presenta las notas a los estados financieros, cuyos rubros así lo requieran, teniendo presente los postulados de revelación suficiente e importancia relativa con la finalidad, que la información sea de mayor utilidad para los usuarios.

A continuación se presentan los tres tipos de notas que acompañan a los estados, a saber:

- a) Notas de desglose;
- b) Notas de memoria (cuentas de orden), y
- c) Notas de gestión administrativa.

d) NOTAS DE DESGLOSE

1.) NOTAS AL ESTADO DE SITUACIÓN FINANCIERA

Activo

1. Efectivo y Equivalentes

Al 30 de Septiembre de 2019, la cuenta de Efectivo y Equivalentes está integrada como sigue:

NOMBRE DE LA CUENTA	SALDO AL 30/SEPT/2019
Efectivo	0
Bancos/Tesorería	19,855,160
Bancos/Dependencias y Otros	0
Inversiones Temporales (Hasta 3 meses)	0
Fondos con Afectación Específica	0
Depósitos de Fondos de Terceros en Garantía y/o Administración	0
Otros Efectivos y Equivalentes	0
TOTAL	19,855,160

2. Derechos a recibir efectivo y equivalentes

Al 30 de Septiembre de 2019, El Fideicomiso no presenta un saldo en el rubro Derechos recibir efectivo y equivalentes.

3. Derechos a recibir bienes y servicios

No aplica.

4. Bienes Disponibles para su Transformación

No aplica

5. Inventarios

No aplica

FIDEICOMISO BP1718 "DISTRITO TEC"

Informe de Avance de Gestión Financiera

Tercer Trimestre 2019



G O B I E R N O D E
M O N T E R R E Y

6. Inversiones financieras

No aplica

7. Saldos de las participaciones y aportaciones de capital

No aplica

8. Bienes Muebles e Inmuebles

Al 30 de Septiembre de 2019, el Fideicomiso no cuenta con bienes muebles e inmuebles.

9. Bienes Intangibles

Al 30 de Septiembre de 2019, el Fideicomiso no cuenta con bienes intangibles.

10. Estimaciones y deterioros

No aplica

11. Otros activos

Al 30 de Septiembre de 2019, el Fideicomiso no cuenta con otros activos.

Pasivo

1. Cuentas por pagar a corto plazo

El Fideicomiso no cuenta con Cuentas por Pagar a Corto Plazo al 30 de Septiembre de 2019.

2. Fondos de Bienes de Terceros en Administración y/o en Garantía a corto y largo plazo

No aplica

3. Pasivos diferidos y otros

El Fideicomiso no cuenta con pasivos diferidos u otros pasivos al 30 de Septiembre de 2019.

II. Notas al Estado de Actividades

1. Ingresos de gestión

No aplica

2. Participaciones, Aportaciones, Transferencias, Asignaciones, Subsidios y Otras Ayudas

Durante el periodo que se informa, se recibió la aportación de 20,000,000 para la operación del FIDEICOMISO BP1718 "DISTRITO TEC".

CONCEPTO	30/09/2019
Transferencia, Asignaciones, Subsidios y Otras ayudas	20,000,000
TOTAL	20,000,000

FIDEICOMISO BP1718 "DISTRITO TEC"

Informe de Avance de Gestión Financiera
Tercer Trimestre 2019



3. Otros Ingresos y Beneficios

El FIDEICOMISO BP1718 "DISTRITO TEC" no cuenta con Otros Ingresos y Beneficios al 30 de Septiembre de 2019:

Gastos y Otras Pérdidas

1. gastos de funcionamiento, transferencias, jubilaciones, pensiones, convenios, subsidios, otras ayudas, otros gastos y pérdidas extraordinarias. La integración de los gastos de funcionamiento, transferencias, jubilaciones, pensiones, convenios, subsidios, otras ayudas, otros gastos y pérdidas extraordinarias acumulados al tercer trimestre del año 2019, se informan a continuación:

CONCEPTO	IMPORTE	%
Servicios Financieros, Bancarios y Comerciales	143,840	100%
TOTAL	143,840	100%

III) Notas al Estado de Variación en la Hacienda Pública

1. Hacienda Pública / Patrimonio Contribuido

Durante el periodo que se informa, el Fideicomiso no recibió aportación alguna del sector Público, Privado o Externo que incremente el patrimonio Del ente público..

2. Hacienda Pública / Patrimonio Generado

A continuación se presenta la integración del Patrimonio generado durante el periodo que se informa:

CONCEPTO	IMPORTE
HACIENDA PÚBLICA/PATRIMONIO GENERADO DE EJERCICIOS ANTERIORES	0
RESULTADO DE EJERCICIOS ANTERIORES	0
REMANENTE DE EJERCICIOS ANTERIORES (2018)	0
REVALUOS	0
RECTIFICACIONES DE RESULTADOS DE EJERCICIOS ANTERIORES	0
PATRIMONIO GENERADO DEL EJERCICIO	19,856,160
PATRIMONIO GENERADO ACUMULADO	19,856,160

FIDEICOMISO BP1718 "DISTRITO TEC"

Informe de Avance de Gestión Financiera

Tercer Trimestre 2019



IV) Notas al Estado de Flujos de Efectivo

Efectivo y equivalentes

1. A continuación se presenta el análisis de los saldos inicial y final que figuran en la cuenta de efectivo y equivalentes incluida en la parte final del Estado de Flujo de Efectivo:

CONCEPTO	30/09/2019	31/12/2018
Efectivo en Bancos-Tesorería	19,856,160	0
Efectivo en Bancos- Dependencias	0	0
Inversiones temporales (hasta 3 meses)	0	0
Fondos con afectación específica	0	0
Depósitos de fondos de terceros y otros	0	0
Total de Efectivo y Equivalentes	19,856,160	0

2. A la fecha de cierre del presente informe, no se han realizado adquisiciones de bienes muebles

3. Conciliación de los Flujos de Efectivo Netos de las Actividades de Operación y la cuenta de Ahorro/Desahorro antes de Rubros Extraordinarios:

CONCEPTO	30/09/2019
Ahorro/Desahorro antes de rubros Extraordinarios	19,856,160
Movimientos de Partidas (O rubros) que no representan una salida de efectivo	0
Depreciación	0
Amortización	0
Incrementos en las provisiones	0
Incremento en inversiones producido por revaluación	0
Ganancia/pérdida en venta de propiedad, planta y equipo	0
Incremento en cuentas por cobrar	0
Partidas extraordinarias	0

FIDEICOMISO BP1718 "DISTRITO TEC"

Informe de Avance de Gestión Financiera

Tercer Trimestre 2019



GOBIERNO DE
MONTERREY

V) Conciliación entre los Ingresos presupuestarios y contables, así como entre los egresos presupuestarios y los gastos contables

FIDEICOMISO DISTRITO TEC		20,000,000
Conciliación entre los Ingresos Presupuestarios y Contables		
Del 01 de enero al 30 de septiembre de 2019		
(Cifras en pesos)		
1. Ingresos Presupuestarios		20,000,000
2. Más Ingresos contables no presupuestarios		0
2.1 Ingresos Financieros	0	
2.2 Incremento por Variación de Inventarios	0	
2.3 Diminución del Exceso de Estimaciones por Pérdida o Deterioro u Obsolescencia	0	
2.4 Diminución del Exceso de Provisiones	0	
2.5 Otros Ingresos y Beneficios Varios	0	
2.6 Otros Ingresos Contables No Presupuestarios	0	
3. Menos Ingresos presupuestarios no contables		0
3.1 Aprovechamientos Patrimoniales	0	
3.2 Ingresos Derivados de Financiamientos	0	
3.3 Otros Ingresos Presupuestarios No Contables	0	
4. Ingresos contables (4 = 1 + 2 - 3)		20,000,000

FIDEICOMISO BP1718 "DISTRITO TEC"
 Informe de Avance de Gestión Financiera
 Tercer Trimestre 2019



FIDEICOMISO DISTRITO TEC	
Conciliación entre los Egresos Presupuestarios y los Gastos Contables	
Del 01 de enero al 30 de septiembre de 2019	
1. Total de egresos (presupuestarios)	143,840
2. Menos egresos presupuestarios no contables	0
2.1 Materias Primas y Materiales de Producción y Comercialización	0
2.2 Materiales y Suministros	0
2.3 Mobiliario y Equipo de Administración	0
2.4 Mobiliario y Equipo Educativo y Recreativo	0
2.5 Equipo e Instrumental Médico y de Laboratorio	0
2.6 Vehículos y Equipo de Transporte	0
2.7 Equipo de Defensa y Seguridad	0
2.8 Maquinaria, Otros Equipos y Herramientas	0
2.9 Activos Biológicos	0
2.10 Bienes Inmuebles	0
2.11 Activos Intangibles	0
2.12 Obra Pública en Bienes de Dominio Público	0
2.13 Obra Pública en Bienes Propios	0
2.14 Acciones y Participaciones de Capital	0
2.15 Compra de Títulos y Valores	0
2.16 Concesión de Préstamos	0
2.17 Inversiones en Fideicomisos, Mandatos y Otros Análogos	0
2.18 Provisiones para Contingencias y Otras Erogaciones Especiales	0
2.19 Amortización de la Deuda Pública	0
2.20 Adeudos de Ejercidos Fiscales Anteriores (ADEFAS)	0
2.21 Otros Egresos Presupuestarios No Contables	0
3. Más gastos contables no presupuestales	0
3.1 Estimaciones, Depreciaciones, Deterioros, Obsolescencia y Amortizaciones	0
3.2 Provisiones	0
3.3 Disminución de Inventarios	0
3.4 Aumento por Insuficiencia de Estimaciones por Pérdida o Deterioro u Obsolescencia	0
3.5 Aumento por Insuficiencia de Provisiones	0
3.6 Otros Gastos	0
3.7 Otros Gastos Contables No Presupuestarios	0
4. Total de Gasto Contable (4 = 1 - 2 + 3)	143,840

FIDEICOMISO BP1718 "DISTRITO TEC"

Informe de Avance de Gestión Financiera

Tercer Trimestre 2019



b) NOTAS DE MEMORIA (CUENTAS DE ORDEN)

A continuación se presentan los saldos de las cuentas de orden contables y presupuestales:

Cuentas de orden contables

No hay saldos en las cuentas de orden contables al 30 de Septiembre de 2019

Cuentas de orden presupuestales

Cuentas de Ingresos

LEY DE INGRESOS	MONTO
LEY DE INGRESOS ESTIMADA	-20,000,000
LEY DE INGRESOS POR EJECUTAR	1,570,000
LEY DE INGRESOS MODIFICADA	-1,570,000
LEY DE INGRESOS DEVENGADA	0
LEY DE INGRESOS RECAUDADA	20,000,000

Cuentas de egresos

PRESUPUESTO DE EGRESOS	MONTO
PRESUPUESTO DE EGRESOS APROBADO	-20,000,000
PRESUPUESTO DE EGRESOS POR EJERCER	21,147,445
PRESUPUESTO MODIFICADO	-1,570,000
PRESUPUESTO DE EGRESOS COMPROMETIDO	278,715
PRESUPUESTO DE EGRESOS DEVENGADO	0
PRESUPUESTO DE EGRESOS EJERCIDO	0
PRESUPUESTO DE EGRESOS PAGADO	143,840

c) NOTAS DE GESTIÓN ADMINISTRATIVA

1. Introducción

El avance de gestión financiera correspondiente al Tercer Trimestre del Ejercicio Fiscal 2019, ha sido elaborado en apego a las disposiciones establecidas en la Ley General de Contabilidad Gubernamental, La Ley de Disciplina Financiera, diversas normas emitidas por el Consejo Nacional de Armonización Contable y en base a las NIF aplicables.

FIDEICOMISO BP1718 "DISTRITO TEC"

Informe de Avance de Gestión Financiera

Tercer Trimestre 2019



La integración del presente informe financiero tiene la finalidad de ser presentado ante el Comité Técnico del FIDEICOMISO BP1718 "DISTRITO TEC" para que una vez aprobado sea remitido al H. Congreso del Estado de Nuevo León, al R. Ayuntamiento y a la población en general para su conocimiento.

2. Panorama Económico y Financiero

Los ingresos que a la fecha ha recaudado el Fideicomiso, además de los que se devenguen y recauden durante el ejercicio fiscal 2019, dependerán directamente del Presupuesto de Egresos y de las condiciones económicas en las que se sitúe el Municipio de Monterrey.

3. Autorización e Historia

a) Fecha de creación

El Ayuntamiento de Monterrey Nuevo León aprobó a la Administración Pública Municipal la celebración de un Contrato para constituir un fideicomiso público el cual se denominará "FIDEICOMISO BP1718 "DISTRITO TEC"", según consta en el acta No. 31 de la sesión ordinaria de fecha 23 de octubre de 2017, y publicado en el Periódico Oficial del Estado el 01 de Noviembre de 2017, con el propósito de administrar y/o distribuir los recursos que sean asignados por el Fideicomitente o aquellos que se obtengan mediante los acuerdos que celebre El Fideicomitente o el propio Fideicomiso con aquellas dependencias, entidades y/o organismos que el gobierno municipal, estatal o federal, cuyo destino sea dotar de servicios públicos al DISTRITO TEC, contrato formalizado en fecha 01 de agosto de 2018.

b) Principales cambios en su estructura

La estructura orgánica del FIDEICOMISO BP1718 "DISTRITO TEC" fue aprobada en la primer acta de acuerdos del comité Técnico emitida el 19 de Septiembre de 2019, estructura que al 30 de Septiembre de 2019 no ha sufrido modificación alguna.

4. Organización y Objeto Social

a. Objeto social

El objetivo principal del fideicomiso consiste dotar de servicios públicos de calidad al DISTRITO TEC, así como a apoyar cualquier tipo de acción o programa y al seguimiento de los mismos en relación con dicho objetivo, así como de otorgar o transformar los servicios públicos que brinda actualmente el Municipio de Monterrey, Nuevo León, en servicios públicos de calidad y eficiencia y apoyar cualquier tipo de acción o programa y al seguimiento de los mismos en relación con dicho objetivo y que sirvan para apoyar dicho DISTRITO TEC.

b) Principal actividad

Dotar de servicios públicos de calidad y apoyar cualquier tipo de acción o programa y seguimiento de los mismos y que sirvan para apoyar al DISTRITO TEC, de conformidad con lo establecido en el contrato de constitución del Fideicomiso.

FIDEICOMISO BP1718 "DISTRITO TEC"

Informe de Avance de Gestión Financiera

Tercer Trimestre 2019



c. Ejercicio fiscal

El presente Informe de Avance de Gestión Financiera comprende el periodo del 01 de Julio al 30 de Septiembre de 2019.

d. Régimen jurídico

El régimen jurídico del Fideicomiso se forma de las disposiciones contenidas en:

- Constitución Política de los Estados Unidos Mexicanos
- Constitución Política del Estado Libre y Soberano de Nuevo León
- Ley General de Contabilidad Gubernamental
- Ley de Fiscalización Superior del Estado de Nuevo León
- Ley del Impuesto Sobre la Renta
- Ley de Disciplina Financiera de las Entidades Federativas y los Municipios
- Ley de Adquisiciones, Arrendamientos y Contratación de Servicios del Estado de Nuevo León
- Reglamento de Adquisiciones, Arrendamientos y Servicios del Gobierno Municipal de Monterrey
- Ley de Obras Públicas para el Estado y los Municipios de Nuevo León
- Ley de desarrollo Urbano del Estado de Nuevo León
- Demás leyes, reglamentos y disposiciones jurídicas aplicables.

e. Consideraciones fiscales

El fideicomiso tiene la obligación fiscal de retener y enterar los siguientes impuestos:

- Impuesto Sobre la Renta sobre Sueldos y Salarios
- Impuesto Sobre la Renta por Servicios Profesionales
- Impuesto Estatal del 3% Sobre Nóminas

Además, está obligado a presentar la Declaración Informativa mensual de Proveedores.

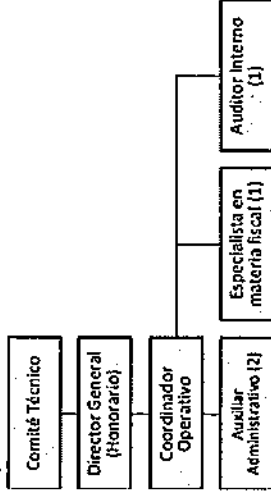
FIDEICOMISO BP1718 "DISTRITO TEC"

Informe de Avance de Gestión Financiera
Tercer Trimestre 2019



f. Estructura Organizacional Básica

El Fideicomiso cuenta con la siguiente estructura organizacional, aprobada en la primer acta de acuerdos del Comité Técnico del Fideicomiso, emitida el 19 de Septiembre de 2019



g. Fideicomisos, mandatos y análogos de los cuales es fideicomitente o fideicomisario.

No aplica.

5. Bases de Preparación de los Estados Financieros

a. Los estados financieros de la entidad se prepararon de conformidad con las siguientes disposiciones normativas que le son aplicables;

- Las disposiciones vigentes de la Ley General de Contabilidad Gubernamental.
- Lineamientos emitidos por el Consejo Nacional de Armonización Contable. (CONAC).
- Por los postulados básicos y por el Marco Conceptual de Contabilidad Gubernamental (MCCG).
- La Ley de Ingresos Municipal y Presupuesto de Egresos Municipal 2019.
- Ley de Disciplina Financiera de las Entidades Federativas y los Municipios
- Las Normas de Información Financiera.

b. La normatividad aplicada para el reconocimiento, valuación y revelación de los diferentes rubros de la información financiera, así como las bases de medición utilizadas para la elaboración de los estados financieros fue con base en el costo histórico principalmente.

c. Postulados básicos

1. Sustancia Económica. Es el reconocimiento contable de las transacciones, transformaciones internas y otros eventos, que afectan económicamente al ente público y delimitan la operación del sistema de contabilidad gubernamental.
2. Entes Públicos. Los poderes Ejecutivo, Legislativo y Judicial de la Federación y de las entidades federativas; los entes autónomos de la Federación y de las entidades federativas; los ayuntamientos de los municipios; los órganos político-administrativos de las demarcaciones territoriales del Distrito Federal; y las entidades de la administración pública paraestatal, ya sean federales, estatales o municipales.

FIDEICOMISO BP1718 "DISTRITO TEC"

Informe de Avance de Gestión Financiera

Tercer Trimestre 2019



3. **Existencia Permanente.** La actividad del ente público se establece por tiempo indefinido, salvo disposición legal en la que se especifique lo contrario.
4. **Revelación Suficiente.** Los estados y la información financiera deben mostrar amplia y claramente la situación financiera y los resultados del ente público.
5. **Importancia Relativa.** La información debe mostrar los aspectos importantes de la entidad que fueron reconocidos contablemente.
6. **Registro e Integración Presupuestaria.** La información presupuestaria de los entes públicos se integra en la contabilidad en los mismos términos que se presentan en la Ley de Ingresos y en el Decreto del Presupuesto de Egresos, de acuerdo a la naturaleza económica que le corresponda. El registro presupuestario del ingreso y del egreso en los entes públicos se debe reflejar en la contabilidad, considerando sus efectos patrimoniales y su vinculación con las etapas presupuestarias correspondientes.
7. **Devengo Contable.** Los registros contables de los entes públicos se llevarán con base acumulativa. El ingreso devengado, es el momento contable que se realiza cuando existe jurídicamente el derecho de cobro de impuestos, derechos, productos, aprovechamientos y otros ingresos por parte de los entes públicos. Atendiendo a la norma de momentos contables de ingresos vigente a la fecha, el ingreso de los recursos fiscales se registra cuando se recaudan las contribuciones, considerando estos ingresos como auto determinables. El gasto devengado, es el momento contable que refleja el reconocimiento de una obligación de pago a favor de terceros por la recepción de conformidad de bienes, servicios y obra pública contratados; así como de las obligaciones que derivan de tratados, leyes, decretos, resoluciones y sentencias definitivas.
8. **Valuación.** Todos los eventos que afecten económicamente al ente público deben ser cuantificados en términos monetarios y se registrarán al costo histórico o al valor económico más objetivo registrándose en moneda nacional.
9. **Dualidad Económica.** El ente público debe reconocer en la contabilidad, la representación de las transacciones y algún otro evento que afecte su situación financiera, su composición por los recursos asignados para el logro de sus fines y por sus fuentes, conforme a los derechos y obligaciones.
10. **Consistencia.** Ante la existencia de operaciones similares en un ente público, debe corresponder un mismo tratamiento contable, el cual debe permanecer a través del tiempo, en tanto no cambie la esencia económica de las operaciones.

d. Normatividad supletoria:

La supletoriedad de las normas opera cuando existiendo una figura jurídica en un ordenamiento legal, ésta no se encuentra regulada en forma clara y precisa, sino que es necesario acudir a otro tipo de leyes para determinar sus particularidades. La referencia para el municipio para la determinación de los avances trimestrales de gestión y de cuenta pública se basa en los términos que la legislación lo establece; de esta manera, la supletoriedad se da en debida coherencia con la Ley General de Contabilidad Gubernamental en base:

- La Constitución Política de los Estados Unidos Mexicanos.
- Las disposiciones vigentes de la Ley General de Contabilidad Gubernamental.

FIDEICOMISO BP1718 "DISTRITO TEC"

Informe de Avance de Gestión Financiera

Tercer Trimestre 2019



• Lineamientos emitidos por el Consejo Nacional de Armonización Contable. (CONAC).

• La ley de Ingresos Municipal y Presupuesto de Egresos Municipal.

• Las Normas de Información Financiera.

6. Políticas de Contabilidad Significativas

No aplica.

7. Posición en Moneda Extranjera y Protección por Riesgo Cambiario

El Fideicomiso no cuenta con activos y pasivos en moneda extranjera.

8. Reporte Analítico del Activo

El reporte analítico del activo se presenta en el numeral I, inciso g) del presente informe de Avance de Gestión Financiera. Adicionalmente, se informa que no se han adquirido bienes muebles, inmuebles e intangibles al 30 de Septiembre de 2019.

9. Fideicomisos, Mandatos y Análogos

No se cuenta con Fideicomisos Mandatos y Análogos.

10. Reporte de la Recaudación

a) Comportamiento de la recaudación al 30 de septiembre de 2019:

CONCEPTO	30/09/2019
Transferencia, Asignaciones, Subsidios y Otras ayudas	20,000,000
TOTAL	20,000,000

b) Proyección de la recaudación e ingresos en el mediano plazo

Concepto	2020	2021	2022	2023	2024	2025
Transferencia, Asignaciones, Subsidios y Otras ayudas	21,750,000	22,837,500	23,979,375	25,178,344	26,437,261	27,759,124

11. Información sobre la Deuda y el Reporte Analítico de la Deuda

Para efectos de presentación, la información sobre deuda y el reporte analítico de la deuda se presentan en el Estado analítico de la deuda y otros pasivos, en la página 27. Sin embargo, se presenta en ceros toda vez que a la fecha del presente informe, el Fideicomiso no cuenta con pasivos por liquidar.

FIDEICOMISO BP1718 "DISTRITO TEC"

Informe de Avance de Gestión Financiera

Tercer Trimestre 2019



12. Calificaciones Otorgadas

El Fideicomiso no ha recibido calificación alguna por parte de ninguna Agencia Calificadora.

13. Procesos de Mejora

A raíz de la formalización del contrato del FIDEICOMISO BP1718 "DISTRITO TEC" y la aprobación de la estructura organizacional del Fideicomiso, actualmente se llevan a cabo las contrataciones del personal, mismo que llevará la tarea de administrar los recursos del Fideicomiso de acuerdo al plan de trabajo aprobado y al objetivo Fideicomiso, así como dar cumplimiento a las leyes, lineamientos y ordenamientos legales tanto en materia contable, fiscal, de transparencia, y de control interno, y demás que le sean aplicables.

14. Información por segmentos.

A la fecha del presente informe, el Fideicomiso no presenta información financiera segmentada.

15. Eventos posteriores al Cierre

No se realizaron movimientos posteriores al cierre para el periodo que se informa.

16. Partes Relacionadas

El Fideicomiso no cuenta con partes relacionadas.

17. Responsabilidad sobre la Presentación Razonable de la Información Contable

"Bajo protesta de decir verdad declaramos que los Estados Financieros y sus notas, son razonablemente correctos y son responsabilidad del emisor".

Ing. Leonardo A. Ramos Valenzuela

Encargado de la Dirección General del Fideicomiso No. BP1718 denominado "Distrito Tec"

FIDEICOMISO BP1718 "DISTRITO TEC"

Informe de Avance de Gestión Financiera
Tercer Trimestre 2019



FIDEICOMISO DISTRITO TEC					
Estado Analítico del Activo					
Del 01 de julio al 30 de septiembre de 2019					
(Pesos)					
Concepto	Saldo Inicial 1	Cargos del Periodo 2	Abonos del Periodo 3	Saldo Final 4=(1+2-3)	Variación del Periodo (4-1)
ACTIVO					
Activo Circulante	0	41,105,097	21,248,937	19,856,160	19,856,160
1.1 Efectivo y Equivalentes	0	21,105,097	1,248,937	19,856,160	19,856,160
1.1 Derechos a Recibir Efectivo o Equivalentes	0	20,000,000	20,000,000	0	0
1.1 Derechos a Recibir Bienes o Servicios	0	0	0	0	0
1.1 Inventarios	0	0	0	0	0
1.1 Almacenes	0	0	0	0	0
1.1 Estimación por Pérdida o Deterioro de Activos Circulantes	0	0	0	0	0
1.1 Otros Activos Circulantes	0	0	0	0	0
Activo No Circulante	0	0	0	0	0
1.2 Inversiones Financieras a Largo Plazo	0	0	0	0	0
1.2 Derechos a Recibir Efectivo o Equivalentes a Largo Plazo	0	0	0	0	0
1.2 Bienes Inmuebles, Infraestructura y Construcciones en Proceso	0	0	0	0	0
1.2 Bienes Muebles	0	0	0	0	0
1.2 Activos Intangibles	0	0	0	0	0
1.2 Depreciación, Deterioro y Amortización Acumulada de Bienes	0	0	0	0	0
1.2 Activos Diferidos	0	0	0	0	0
1.2 Estimación por Pérdida o Deterioro de Activos no Circulantes	0	0	0	0	0
1.2 Otros Activos no Circulantes	0	0	0	0	0

Bajo protesta de decir verdad declaramos que los Estados Financieros y sus Notas son razonablemente correctos y responsabilidad del emisor


Ing. Leonardo A. Ramos Valenzuela
Encargado de la Dirección General del Fideicomiso No. BP1718 denominado "Distrito Tec"

FIDEICOMISO BP1718 "DISTRITO TEC"
 Informe de Avance de Gestión Financiera
 Tercer Trimestre 2019



FIDEICOMISO DISTRITO TEC			
Estado Analítico de la Deuda y Otros Pasivos			
Del 01 de Julio al 30 de septiembre de 2019			
(Pesos)			
Denominación de las Deudas	Moneda de Contratación	Institución o País Acreedor	Saldo Inicial del Periodo
Saldo Final del Periodo			
DEUDA PÚBLICA			
Corto Plazo			
Deuda Interna			0
Instituciones de Crédito			0
Títulos y Valores			0
Arrendamientos Financieros			0
Deuda Externa			0
Organismos Financieros Internacionales			0
Deuda Bilateral			0
Títulos y Valores			0
Arrendamientos Financieros			0
Subtotal a Corto Plazo			0
Largo Plazo			
Deuda Interna			0
Instituciones de Crédito			0
Títulos y Valores			0
Arrendamientos Financieros			0
Deuda Externa			0
Organismos Financieros Internacionales			0
Deuda Bilateral			0
Títulos y Valores			0
Arrendamientos Financieros			0
Subtotal a Largo Plazo			0
Otros Pasivos			0
Total de Deuda y Otros Pasivos			0

Bajo protesta de decir verdad declaramos que los Estados Financieros y sus Notas son razonablemente correctos y responsabilidad del emisor


 Ing. Leonardo A. Ramos Valenzuela

Encargado de la Dirección General del Fideicomiso No. BP1718 denominado "Distrito Tec"

II. Información Presupuestaria de acuerdo a la Norma emitida por el Consejo Nacional de Armonización Contable (CONAC)

FIDEICOMISO BP1718 "DISTRITO TEC"

Informe de Avance de Gestión Financiera
Tercer Trimestre 2019



Rubro de Ingresos	FIDEICOMISO DISTRITO TEC					Diferencia (6 = 5 - 1)
	Estado Analítico de Ingresos Del 01 de julio al 30 de septiembre de 2019	Estimado (1)	Ampliaciones y Reducciones (2)	Ingreso Modificado (3 = 1 + 2)	Devengado (4)	
Impuestos	0	0	0	0	0	0
Cuotas y Aportaciones de Seguridad Social	0	0	0	0	0	0
Contribuciones de Mejoras	0	0	0	0	0	0
Derechos	0	0	0	0	0	0
Productos	0	0	0	0	0	0
Corriente	0	0	0	0	0	0
Capital	0	0	0	0	0	0
Aprovechamientos	0	0	0	0	0	0
Corriente	0	0	0	0	0	0
Capital	0	0	0	0	0	0
Ingresos por Ventas de Bienes y Servicios	0	0	0	0	0	0
Participaciones y Aportaciones	0	0	0	0	0	0
Transferencias, Asignaciones, Subsidios y Otras Ayudas	20,000,000	1,570,000	21,570,000	20,000,000	20,000,000	0
Ingresos Derivados de Financiamientos	0	0	0	0	0	0
Total	20,000,000	1,570,000	21,570,000	20,000,000	20,000,000	0
					Ingresos excedentes ¹	
					20,000,000	

¹Los ingresos excedentes se presentan para efectos de cumplimiento de la Ley General de Contabilidad Gubernamental y el importe reflejado debe ser siempre mayor a cero

Ing. Leonardo A. Ramos Valenzuela
Encargado de la Dirección General del Fideicomiso No. BP1718 denominado "Distrito Tec"

FIDEICOMISO BP1718 "DISTRITO TEC"
 Informe de Avance de Gestión Financiera
 Tercer Trimestre 2019



FIDEICOMISO DISTRITO TEC						
Estado Analítico de Ingresos						
Del 01 de julio al 30 de septiembre de 2019						
Estado Analítico de Ingresos Por Fuente de Financiamiento	Estimado	Ampliaciones y Reducciones	Ingreso Modificado	Devengado	Recaudado	Diferencia
	(1)	(2)	(3=1+2)	(4)	(5)	(6=5-1)
Ingresos del Gobierno	20,000,000	1,570,000	21,570,000	20,000,000	20,000,000	0
Impuestos	0	0	0	0	0	0
Contribuciones de Mejoras	0	0	0	0	0	0
Derechos	0	0	0	0	0	0
Productos	0	0	0	0	0	0
Comiente	0	0	0	0	0	0
Capital	0	0	0	0	0	0
Aprovechamientos	0	0	0	0	0	0
Capital	0	0	0	0	0	0
Comiente	0	0	0	0	0	0
Capital	0	0	0	0	0	0
Participaciones y Aportaciones	0	0	0	0	0	0
Transferencias, Asignaciones, Subsidios y Otras Ayudas	20,000,000	1,570,000	21,570,000	20,000,000	20,000,000	0
Ingresos de Organismos y Empresas	0	0	0	0	0	0
Cuotas y Aportaciones de Seguridad Social	0	0	0	0	0	0
Ingresos por Ventas de Bienes y Servicios	0	0	0	0	0	0
Transferencias, Asignaciones, Subsidios y Otras	0	0	0	0	0	0
Ingresos derivados de financiamiento	0	0	0	0	0	0
Ingresos Derivados de Financiamientos	0	0	0	0	0	0
Total	20,000,000	1,570,000	21,570,000	20,000,000	20,000,000	0
				Ingresos excedentes¹		0

Bajo protesta de decir verdad declaramos que los Estados Financieros y sus Notas son razonablemente correctos y responsabilidad del emisor

¹Los ingresos excedentes se presentan para efectos de cumplimiento de la Ley General de Contabilidad Gubernamental y el importe reflejado debe ser siempre mayor a cero

Ing. Leonardo A. Ramos Valenzuela
 Encargado de la Dirección General del Fideicomiso No. BP.17.18 denominado "Distrito Tec"

FIDEICOMISO BP1718 "DISTRITO TEC"
 Informe de Avance de Gestión Financiera
 Tercer Trimestre 2019



FIDEICOMISO DISTRITO TEC						
Estado Analítico del Ejercicio del Presupuesto de Egresos						
Clasificación Administrativa						
Del 01 de enero al 30 de septiembre de 2019						
Concepto	Egresos			Devengado	Pagado	Subejercicio
	Aprobado	Ampliaciones/ (Reducciones)	Modificado			
	1	2	3 = (1 + 2)	4	5	6 = (3 - 4)
Fideicomiso Distrito Tec	20,000,000	1,570,000	21,570,000	143,840	143,840	21,426,160
Total del Gasto	20,000,000	1,570,000	21,570,000	143,840	143,840	21,426,160

FIDEICOMISO DISTRITO TEC						
Estado Analítico del Ejercicio del Presupuesto de Egresos						
Clasificación Administrativa						
Del 01 de enero al 30 de septiembre de 2019						
Concepto	Egresos			Devengado	Pagado	Subejercicio
	Aprobado	Ampliaciones/ (Reducciones)	Modificado			
	1	2	3 = (1 + 2)	4	5	6 = (3 - 4)
Entidades Paraestatales y Fideicomisos No Empresariales y No Financieros Instituciones Públicas de la Seguridad Social	20,000,000	1,570,000	21,570,000	143,840	143,840	21,426,160
Entidades Paraestatales Empresariales No Financieras con Participación Estatal Mayoritaria	0	0	0	0	0	0
Fideicomisos Empresariales No Financieros con Participación Estatal Mayoritaria	0	0	0	0	0	0
Entidades Paraestatales Empresariales Financieras Monetarias con Participación Estatal Mayoritaria	0	0	0	0	0	0
Entidades Paraestatales Empresariales Financieras No Monetarias con Participación Estatal Mayoritaria	0	0	0	0	0	0
Fideicomisos Financieros Públicos con Participación Estatal Mayoritaria	0	0	0	0	0	0
Total del Gasto	20,000,000	1,570,000	21,570,000	143,840	143,840	21,426,160

Bajo protesta de decir verdad declaramos que los Estados Financieros y sus Notas son razonablemente correctos y responsabilidad del emisor

Ing. Leonardo A. Ramos Valenzuela
 Encargado de la Dirección General del Fideicomiso No. BP1718 denominado "Distrito Tec"

FIDEICOMISO BP1718 "DISTRITO TEC"

Informe de Avance de Gestión Financiera

Tercer Trimestre 2019



Concepto	Egresos					Subejercicio 6 = (3-4)
	Aprobado 1	Ampliaciones/ (Reducciones) 2	Modificado 3 = (1+2)	Devengado 4	Pagado 5	
Gasto Corriente	1,105,097	-100,000	1,005,097	143,840	143,840	861,257
Gasto de Capital	18,864,903	1,670,000	20,564,903	0	0	20,564,903
Amortización de la Deuda y Disminución de Pasivos	0	0	0	0	0	0
Pensiones y Subilaciones	0	0	0	0	0	0
Participaciones	0	0	0	0	0	0
	20,000,000	1,570,000	21,570,000	143,840	143,840	21,426,160

Bajo protesta de decir verdad declaramos que los Estados Financieros y sus Notas son razonablemente correctos y responsabilidad del emisor

Ing. Leonardo A. Ramos Valenzuela
Encargado de la Dirección General del Fideicomiso No. BP1718 denominado "Distrito Tec"

FIDEICOMISO BP1718 "DISTRITO TEC"

Informe de Avance de Gestión Financiera
Tercer Trimestre 2019




Concepto	Egresos					
	1 Aprobado	2 Ampliaciones/ (Reducciones)	3=(1+2) Modificado	4 Devengado	5 Pagado	6=(3-4) Subejercicio
Servicios Personales	0	278,720	278,720	0	0	278,720
Remuneraciones al Personal de Carácter Permanente	0	278,720	278,720	0	0	278,720
Remuneraciones al Personal de Carácter Transitorio	0	0	0	0	0	0
Remuneraciones Adicionales y Especiales	0	0	0	0	0	0
Seguridad Social	0	0	0	0	0	0
Otras Prestaciones Sociales y Económicas	0	0	0	0	0	0
Previsiones	0	0	0	0	0	0
Pago de Estímulos a Servidores Públicos	0	0	0	0	0	0
Materiales y Suministros	0	10,000	10,000	0	0	10,000
Materiales de Administración, Emisión de Documentos y Artículos Oficiales	0	10,000	10,000	0	0	10,000
Alimentos y Utensilios	0	0	0	0	0	0
Materias Primas y Materiales de Producción y Comercialización	0	0	0	0	0	0
Materiales y Artículos de Construcción y de Reparación	0	0	0	0	0	0
Productos Químicos, Farmacéuticos y de Laboratorio	0	0	0	0	0	0
Combustibles, Lubricantes y Aditivos	0	0	0	0	0	0
Vestuario, Blancos, Prendas de Protección y Artículos Deportivos	0	0	0	0	0	0
Materiales y Suministros Para Seguridad	0	0	0	0	0	0
Herramientas, Refacciones y Accesorios Menores	0	0	0	0	0	0
Servicios Generales	1,105,097	-388,720	716,377	143,840	143,840	572,537
Servicios Básicos	0	0	0	0	0	0
Servicios de Arrendamiento	0	0	0	0	0	0
Servicios Profesionales, Científicos, Técnicos y Otros Servicios	888,097	-388,720	499,377	0	0	499,377
Servicios Financieros, Bancarios y Comerciales	122,500	0	122,500	143,840	143,840	-21,340
Servicios de Instalación, Reparación, Mantenimiento y Conservación	0	0	0	0	0	0
Servicios de Comunicación Social y Publicidad	60,000	0	60,000	0	0	60,000
Servicios de Traslado y Viáticos	24,500	0	24,500	0	0	24,500
Servicios Oficiales	0	0	0	0	0	0
Otros Servicios Generales	10,000	0	10,000	0	0	10,000
Transferencias, Asignaciones, Subsidios y Otras Ayudas	0	0	0	0	0	0
Transferencias Internas y Asignaciones al Sector Público	0	0	0	0	0	0
Transferencias al Resto del Sector Público	0	0	0	0	0	0
Subsidios y Subvenciones	0	0	0	0	0	0
Ayudas Sociales	0	0	0	0	0	0
Pensiones y Jubilaciones	0	0	0	0	0	0
Transferencias a Fideicomisos, Mandatos y Otros Análogos	0	0	0	0	0	0
Transferencias a la Seguridad Social	0	0	0	0	0	0
Donativos	0	0	0	0	0	0
Transferencias al Exterio	0	0	0	0	0	0

FIDEICOMISO BP1718 "DISTRITO TEC"
 Informe de Avance de Gestión Financiera
 Tercer Trimestre 2019



Concepto	FIDEICOMISO DISTRITO TEC					
	1	2	3	4	5	6
	Aprobado	Ampliaciones/ (Reducciones)	Egresos Modificado	Devergado	Pagado	Subejercicio
			3 = (1+2)	4	5	6 = (3-4)
Bienes Muebles, Inmuebles e Intangibles	0	100,000	100,000	0	0	100,000
Mobiliario y Equipo de Administración	0	40,000	40,000	0	0	40,000
Mobiliario y Equipo Educativo y Recreativo	0	0	0	0	0	0
Equipo e Instrumental Médico y de Laboratorio	0	0	0	0	0	0
Vehículos y Equipo de Transporte	0	0	0	0	0	0
Equipo de Defensa y Seguridad	0	0	0	0	0	0
Maquinaria, Otros Equipos y Herramientas	0	0	0	0	0	0
Activos Biológicos	0	0	0	0	0	0
Bienes Intangibles	0	0	0	0	0	0
Activos Intangibles	0	60,000	60,000	0	0	60,000
Inversión Pública	18,894,903	1,570,000	20,464,903	0	0	20,464,903
Obra Pública en Bienes de Dominio Público	18,894,903	1,570,000	20,464,903	0	0	20,464,903
Obra Pública en Bienes Propios	0	0	0	0	0	0
Proyectos Productivos y Acciones de Fomento	0	0	0	0	0	0
Inversiones Financieras y Otras Provisiones	0	0	0	0	0	0
Inversiones Para el Fomento de Actividades Productivas	0	0	0	0	0	0
Acciones y Participaciones de Capital	0	0	0	0	0	0
Compra de Títulos y Valores	0	0	0	0	0	0
Concesión de Préstamos	0	0	0	0	0	0
Inversiones en Fideicomisos, Mandatos y Otros Análogos	0	0	0	0	0	0
Otras Inversiones Financieras	0	0	0	0	0	0
Provisiones para Contingencias y Otras Erogaciones Especiales	0	0	0	0	0	0
Participaciones y Aportaciones	0	0	0	0	0	0
Aportaciones	0	0	0	0	0	0
Convenios	0	0	0	0	0	0
Deuda Pública	0	0	0	0	0	0
Amortización de la Deuda Pública	0	0	0	0	0	0
Intereses de la Deuda Pública	0	0	0	0	0	0
Comisiones de la Deuda Pública	0	0	0	0	0	0
Gastos de la Deuda Pública	0	0	0	0	0	0
Costo por Coberturas	0	0	0	0	0	0
Apoyos Financieros	0	0	0	0	0	0
Adeudos de Ejercicios Fiscales Anteriores (Adeitas)	0	0	0	0	0	0
Total del Gasto	20,000,000	1,570,000	21,570,000	143,840	143,840	21,426,160

Bajo protesta de decir verdad declaramos que los Estados Financieros y sus Notas son razonablemente correctos y responsabilidad del emisor


 Ing. Leonardo A. Ramos Valenzuela

Encargado de la Dirección General del Fideicomiso No. BP1718 denominado "Distrito Tec"

FIDEICOMISO BP1718 "DISTRITO TEC"
 Informe de Avance de Gestión Financiera
 Tercer Trimestre 2019



Concepto	Egresos					
	1 Aprobado	2 Ampliaciones/ (Reducciones)	3 = (1 + 2) Modificado	4 Devengado	5 Pagado	6 = (3 + 4) Subejercido
FIDEICOMISO DISTRITO TEC						
Gasto por Categoría Programática						
Del 01 de enero al 30 de septiembre de 2019						
Programas	20,000,000	1,570,000	21,570,000	143,840	143,840	21,426,160
Subsidios: Sector Social y Privado o Entidades Federativas y Municipios	0	0	0	0	0	0
Sujetos a Reglas de Operación	0	0	0	0	0	0
Otros Subsidios	0	0	0	0	0	0
Desempeño de las Funciones	20,000,000	1,570,000	21,570,000	143,840	143,840	21,426,160
Prestación de Servicios Públicos	20,000,000	1,570,000	21,570,000	143,840	143,840	21,426,160
Provisión de Bienes Públicos	0	0	0	0	0	0
Planeación, seguimiento y evaluación de políticas públicas	0	0	0	0	0	0
Promoción y fomento	0	0	0	0	0	0
Regulación y supervisión	0	0	0	0	0	0
Funciones de las Fuerzas Armadas (Únicamente Gobierno Federal)	0	0	0	0	0	0
Específicos	0	0	0	0	0	0
Proyectos de Inversión	0	0	0	0	0	0
Administrativos y de Apoyo	0	0	0	0	0	0
Apoyo al proceso presupuestario y para mejorar la eficiencia Institucional	0	0	0	0	0	0
Apoyo a la función pública y al mejoramiento de la gestión	0	0	0	0	0	0
Operaciones ajenas	0	0	0	0	0	0
Compromisos	0	0	0	0	0	0
Obligaciones de cumplimiento de resolución jurisdiccional	0	0	0	0	0	0
Desastres Naturales	0	0	0	0	0	0
Obligaciones	0	0	0	0	0	0
Pensiones y jubilaciones	0	0	0	0	0	0
Aportaciones a la seguridad social	0	0	0	0	0	0
Aportaciones a fondos de estabilización	0	0	0	0	0	0
Aportaciones a fondos de inversión y reestructura de pensiones	0	0	0	0	0	0
Programas de Gasto Federalizado (Gobierno Federal)	0	0	0	0	0	0
Gasto Federalizado	0	0	0	0	0	0
Participaciones a entidades federativas y municipios	0	0	0	0	0	0
Costo financiero, deuda o apoyos a deudores y ahorradores de la banca	0	0	0	0	0	0
Adeudos de ejercicios fiscales anteriores	0	0	0	0	0	0
Total del Gasto	20,000,000	1,570,000	21,570,000	143,840	143,840	21,426,160

Bajo protesta de decir verdad declaramos que los Estados Financieros y sus Notas son razonablemente correctos y responsabilidad del emisor

Ing. Leonardo A. Ramos Valenzuela
 Encargado de la Dirección General del Fideicomiso No. BP1718 denominado "Distrito Tec"

FIDEICOMISO BP1718 "DISTRITO TEC"
Informe de Avance de Gestión Financiera
Tercer Trimestre 2019



Concepto	Egresos					Subejercicio 8=(3+4)
	Aprobado 1	Ampliaciones/ (Reducciones) 2	Modificado 3=(1+2)	Devolvido 4	Pagado 5	
Gobierno	0	0	0	0	0	0
Legislación	0	0	0	0	0	0
Justicia	0	0	0	0	0	0
Coordinación de la Política de Gobierno	0	0	0	0	0	0
Relaciones Exteriores	0	0	0	0	0	0
Asuntos Financieros y Hacendarios	0	0	0	0	0	0
Seguridad Nacional	0	0	0	0	0	0
Asuntos de Orden Público y de Seguridad Interior	0	0	0	0	0	0
Otros Servicios Generales	0	0	0	0	0	0
Desarrollo Social	20,000,000	1,570,000	21,570,000	143,840	143,840	21,426,160
Protección Ambiental	0	0	0	0	0	0
Vivienda y Servicios a la Comunidad	20,000,000	1,570,000	21,570,000	143,840	143,840	21,426,160
Salud	0	0	0	0	0	0
Recreación, Cultura y Otras Manifestaciones Sociales	0	0	0	0	0	0
Educación	0	0	0	0	0	0
Protección Social	0	0	0	0	0	0
Otros Asuntos Sociales	0	0	0	0	0	0
Desarrollo Económico	0	0	0	0	0	0
Asuntos Económicos, Comerciales y Laborales en General	0	0	0	0	0	0
Agropecuaria, Silvicultura, Pesca y Caza	0	0	0	0	0	0
Combustibles y Energía	0	0	0	0	0	0
Minería, Manufacturas y Construcción	0	0	0	0	0	0
Transporte	0	0	0	0	0	0
Comunicaciones	0	0	0	0	0	0
Turismo	0	0	0	0	0	0
Ciencia, Tecnología e Innovación	0	0	0	0	0	0
Otras Industrias y Otros Asuntos Económicos	0	0	0	0	0	0
Otras no Clasificadas en Funciones Anteriores	0	0	0	0	0	0
Transacciones de la Deuda Pública / Costo Financiero de la Deuda	0	0	0	0	0	0
Transferencias, Participaciones y Aportaciones entre Diferentes Niveles y Ordenes de Gobierno	0	0	0	0	0	0
Saneamiento del Sistema Financiero	0	0	0	0	0	0
Adeudos de Ejercicios Fiscales Anteriores	0	0	0	0	0	0
Total del Gasto	20,000,000	1,570,000	21,570,000	143,840	143,840	21,426,160

Bajo protesta de decir verdad declaramos que los Estados Financieros y sus Notas son razonables en su totalidad y en sus detalles.

Ing. Leonardo A. Ramos Valenzuela
Encargado de la Dirección General del Fideicomiso No. BP1718 denominado "Distrito Tec"

FIDEICOMISO BP1718 "DISTRITO TEC"
Informe de Avance de Gestión Financiera
Tercer Trimestre 2019



III. Anexos

FIDEICOMISO BP1718 "DISTRITO TEC"

Informe de Avance de Gestión Financiera

Tercer Trimestre 2019



a) Integración de bienes muebles, inmuebles e intangibles al 30 de Septiembre de 2019

Artículo 23 de la Ley General de Contabilidad Gubernamental.- Los entes públicos deberán registrar en su contabilidad los bienes muebles e inmuebles siguientes:

- I. Los inmuebles destinados a un servicio público conforme a la normativa aplicable; excepto los considerados como monumentos arqueológicos, artísticos o históricos conforme a la Ley de la materia;
- II. Mobiliario y equipo, incluido el de cómputo, vehículos y demás bienes muebles al servicio de los entes públicos, y
- III. Cualesquiera otros bienes muebles e inmuebles que el consejo determine que deban registrarse.

Asimismo, en la cuenta pública incluirán la relación de los bienes que componen su patrimonio conforme a los formatos electrónicos que apruebe el consejo.

FIDEICOMISO BP1718 "DISTRITO TEC"

Informe de Avance de Gestión Financiera
Tercer Trimestre 2019



Al 30 de septiembre de 2019 el FIDEICOMISO BP1718 "DISTRITO TEC" no ha adquirido bienes muebles, inmuebles e intangibles

FIDEICOMISO BP1718 "DISTRITO TEC"

Informe de Avance de Gestión Financiera
Tercer Trimestre 2019



GOBIERNO DE
MONTERREY

b) Relación de cuentas bancarias específicas

FIDEICOMISO BP1718 "DISTRITO TEC"

Informe de Avance de Gestión Financiera
Tercer Trimestre 2019



Durante el ejercicio 2019 el FIDEICOMISO BP1718 "DISTRITO TEC" no ha recibido aportaciones federales, motivo por el cual no se presenta la información de la obligación establecida en el artículo 69 de la Ley General de Contabilidad Gubernamental.

FIDEICOMISO BP1718 "DISTRITO TEC"

Informe de Avance de Gestión Financiera
Tercer Trimestre 2019



b) Formatos de la Ley de Disciplina Financiera

FIDEICOMISO BP1718 "DISTRITO TEC"
Informe de Avance de Gestión Financiera
Tercer Trimestre 2019



Gobierno de
MONTERREY

FIDEICOMISO DISTRITO TEC		Estado de Situación Financiera Detallado - LDF	
Concepto (c)	30 de Septiembre de 2019	30 de Septiembre de 2018	Concepto (c)
	30 de Septiembre de 2019	30 de Septiembre de 2018	30 de Septiembre de 2018
ACTIVO			PASIVO
Activo Circulante			Activo Circulante
a) Efectivo y Equivalentes (neto) (2142-143-144-145-146-147)	9,856,80	0	a) Cuentas por Pagar a Corto Plazo (neto) (2142-143-144-145-146-147)
b) Efectivo	0	0	a1) Servicios y Personal por Pagar a Corto Plazo
c1) Bancos (145-146)	9,856,80	0	a2) Proveedores por Pagar a Corto Plazo
d) Bancos Dependencias y Otros	0	0	a3) Contratistas por Obras Públicas por Pagar a Corto Plazo
e) Inverciones Temporales (hasta 3 meses)	0	0	a4) Participaciones y Aportaciones por Pagar a Corto Plazo
f) Fondos con Alineación Específica	0	0	a5) Transferencias Orgánicas por Pagar a Corto Plazo
g) Depósitos de Fondos de Terceros en Garantía y/o Administración	0	0	a6) Intereses, Comisiones y Otros Gastos de la Deuda Pública por Pagar a Corto Plazo
h) Otros Efectivos y Equivalentes	0	0	a7) Retenciones y Contribuciones por Pagar a Corto Plazo
i) Derechos a Recibir Efectivo o Equivalentes (141-142-143-144-145-146-147)	0	0	a8) Devoluciones de la Ley de Ingresos por Pagar a Corto Plazo
j) Inverciones Financieras de Corto Plazo	0	0	a9) Otras Cuentas por Pagar a Corto Plazo
k) Cuentas por Cobrar a Corto Plazo	0	0	b) Documentos por Pagar a Corto Plazo (148-149-150)
l) Deudas Directas por Cobrar a Corto Plazo	0	0	b1) Documentos Comerciales por Pagar a Corto Plazo
m) Ingresos por Recibir a Corto Plazo	0	0	b2) Documentos con Contas por Cobrar Públicas por Pagar a Corto Plazo
n) Deudas por Anticipos de la Tesorería a Corto Plazo	0	0	b3) Otros Documentos por Pagar a Corto Plazo
o) Préstamos Organizados a Corto Plazo	0	0	c) Pasivos a Corto Plazo de la Deuda Pública a Largo Plazo (151-152)
p) Otros Derechos a Recibir Efectivo o Equivalentes a Corto Plazo	0	0	c1) Pasivos a Corto Plazo de la Deuda Pública
q) Derechos a Recibir Bienes o Servicios (153-154-155)	0	0	c2) Pasivos a Corto Plazo de Arrendamiento Financiero
r) Anticipos a Proveedores por Adquisición de Bienes y Prestación de Servicios a Corto Plazo	0	0	d) Tributos y Valores a Corto Plazo
s) Anticipos a Proveedores por Adquisición de Bienes Inmuebles y Muebles a Corto Plazo	0	0	e) Pasivos Diferidos a Corto Plazo (156-157-158)
t) Anticipos a Proveedores por Adquisición de Bienes Intangibles a Corto Plazo	0	0	e1) Ingresos Cobrados por Adelantado a Corto Plazo
u) Anticipos a Contratistas por Obras Públicas a Corto Plazo	0	0	e2) Intereses Cobrados por Adelantado a Corto Plazo
v) Otros Derechos a Recibir Bienes o Servicios a Corto Plazo	0	0	e3) Otros Pasivos Diferidos a Corto Plazo
w) Inverciones de Matrimonios para Venta	0	0	f) Fondos y Bienes de Terceros en Garantía y/o Administración a Corto Plazo (159-160-161-162-163)
x) Inverciones de Matrimonios para Producción	0	0	f1) Fondos de Fideicomisos, Mandatos y Contratos Análogos a Corto Plazo
y) Inverciones de Matrimonios para Producción	0	0	f2) Otros Fondos de Terceros en Garantía y/o Administración a Corto Plazo
z) Bienes en Tránsito	0	0	f3) Valores y Bienes en Garantía a Corto Plazo
aa) Almacenes	0	0	g) Provisiones a Corto Plazo (164-165-166)
ab) Estimación por Pérdida Deterioro de Activos Circulantes (167-168)	0	0	g1) Provisiones para Demandas y Juicios a Corto Plazo
ac) Estimaciones para Cambios habituales por Derechos a Recibir Efectivo o Equivalentes	0	0	g2) Provisiones para Contingencias a Corto Plazo
(2) Estimación por Deterioro de Inverciones	0	0	

FIDEICOMISO BP1718 "DISTRITO TEC"
 Informe de Avance de Gestión Financiera
 Tercer Trimestre 2019



GOBIERNO DE
MONTERREY

FIDEICOMISO DISTRITO TEC						
Estado de Situación Financiera Detallado - LDF						
Concepto (c)		30 de Septiembre de 2019	30 de Septiembre de 2018	Concepto (c)	30 de Septiembre de 2018	30 de Septiembre de 2018
g) Otros Activos Circulantes (g1+g2+g3)		0	0	g3) Otros Provisores a Corto Plazo	0	0
g1) Valores en Garantía		0	0	h. Otros Pasivos a Corto Plazo (h1+h2+h3)	0	0
g2) Bienes en Garantía (excluye depósitos de fondos)		0	0	i) Ingresos por Capital	0	0
g3) Bienes Derivados de Empréstitos, Otorgamientos, Asignamientos y Dación en Pago		0	0	h2) Revaloración por Perjuicio	0	0
g4) Adquisición con Fondos de Terceros		0	0	i3) Otros Pasivos Circulantes	0	0
IA. Total de Activos Circulantes (IA = a + b + c + d + e + f + g)		9,856,860	0	IIA. Total de Pasivos Circulantes (IIA = a + b + c + d + e + f + g + h)	0	0
Activo No Circulante				Pasivo No Circulante		
a. Inversiones Financieras a Largo Plazo		0	0	e. Cuentas por Pagar a Largo Plazo	0	0
b. Derechos sobre Bienes Reales o Equipos a Largo Plazo		0	0	b. Documentos por Pagar a Largo Plazo	0	0
c. Bienes Intangibles, Intelectuales y Concesiones en Proceso		0	0	c. Deuda Pública a Largo Plazo	0	0
d. Bienes Muebles		0	0	d. Pasivos Dirigidos a Largo Plazo	0	0
e. Activos Intangibles		0	0	e. Fondos y Bienes de Terceros en Cuanto a Largo Plazo	0	0
f. Depreciación, Deterioro y Amortización Acumulada de Bienes		0	0	f. Provisores a Largo Plazo	0	0
g. Actos Diferidos		0	0	IIIB. Total de Pasivos No Circulantes (IIIB = a + b + c + d + e + f)	0	0
h. Estimados por Pérdida o Deterioro de Activos no Circulantes		0	0	II. Total del Pasivo (II = IIA + IIIB)	0	0
i. Otros Activos no Circulantes		0	0	HA CIENDA PÚBLICA PATRIMONIO		
IB. Total de Activos No Circulantes (IB = a + b + c + d + e + f + g + h + i)		0	0	IIIA. Hacienda Pública Patrimonial Contribuida (IIIA = a + b + c)		
I. Total del Activo (I = IA + IB)		9,856,860	0	a. Aportaciones	0	0
				b. Donaciones de Capital	0	0
				c. Acreditación de la Hacienda Pública Patrimonial	0	0
				IIIB. Hacienda Pública Patrimonial General (IIIB = a + b + c + d + e)	9,856,860	0
				a. Resultados del Ejercicio (Ahorro Desahorro)	9,856,860	0
				b. Resultados de Ejercicios Anteriores	0	0
				c. Retiros	0	0
				d. Reservas	0	0
				e. Radificaciones de Resultados de Ejercicios Anteriores	0	0

FIDEICOMISO BP1718 "DISTRITO TEC"
 Informe de Avance de Gestión Financiera
 Tercer Trimestre 2019



FIDEICOMISO DISTRITO TEC			
Estado de Situación Financiera Detallado - LDF			
Al 30 de Septiembre de 2019 y 2018			
Concepto (c)	30 de Septiembre de 2019	30 de Septiembre de 2018	Concepto (c)
			III.C. Exceso o Insuficiencia en la Actualización de la Hacienda Pública/ Patrimonio (III C= a-b)
			a. Resultado por Posición Monetaria
			b. Resultado por Transacción Monetaria
			III. Total Hacienda Pública/ Patrimonio (III = IIIA + IIIB + IIIC)
			IV. Total del Pasivo y Hacienda Pública/ Patrimonio (IV = II + III)

Bajo protesta de decir verdad declaramos que los Estados Financieros y sus Notas son razonablemente correctos y responsabilidad del emisor.

FIDEICOMISO BP1718 "DISTRITO TEC"

Informe de Avance de Gestión Financiera

Tercer Trimestre 2019



FIDEICOMISO DISTRITO TEC						
Informe Analítico de la Deuda Pública y Otros Pasivos - LDF						
Del 01 de Enero al 30 de Septiembre de 2019 (b)						
Denominación de la Deuda Pública y Otros Pasivos	Saldo al 31 de diciembre de 2018	Disposiciones del Período	Amortizaciones del Período	Revaluaciones, Reclasificaciones y Otros Ajustes	Saldo Final del Período	Pago de Comisiones y demás costos asociados durante el Período
(c)	(d)	(e)	(f)	(g)	h=d+e-f+g	(i)
1. Deuda Pública (1=A+1B)	0	0	0	0	0	0
A. Corto Plazo (A=a1+a2+a3)	0	0	0	0	0	0
a1) Instituciones de Crédito	0	0	0	0	0	0
a2) Títulos y Valores	0	0	0	0	0	0
a3) Arrendamientos Financieros	0	0	0	0	0	0
B. Largo Plazo (B=b1+b2+b3)	0	0	0	0	0	0
b1) Instituciones de Crédito	0	0	0	0	0	0
b2) Títulos y Valores	0	0	0	0	0	0
b3) Arrendamientos Financieros	0	0	0	0	0	0
2. Otros Pasivos	0	0	0	0	0	0
3. Total de la Deuda Pública y Otros Pasivos (3=1+2)	0	0	0	0	0	0
4. Deuda Contingente 1 (Informativo)	0	0	0	0	0	0
A. Deuda Contingente 1	0	0	0	0	0	0
B. Deuda Contingente 2	0	0	0	0	0	0
C. Deuda Contingente XX	0	0	0	0	0	0
5. Valor de Instrumentos Bono Cupón Cero 2 (Informativo)	0	0	0	0	0	0
A. Instrumento Bono Cupón Cero 1	0	0	0	0	0	0
B. Instrumento Bono Cupón Cero 2	0	0	0	0	0	0
C. Instrumento Bono Cupón Cero XX	0	0	0	0	0	0

1. Se refiere a cualquier financiamiento sin fuente o garantía de pago del emitente, que sea asumido de manera solidaria o subsidiaria por las Entidades Federativas con sus Municipios, organismos descentralizados y empresas de participación estatal mayoritaria y fideicomisos, locales o municipales, y por los Municipios con sus respectivos organismos descentralizados y empresas de participación municipal mayoritaria.
2. Se refiere al valor del Bono Cupón Cero que respalda el pago de los créditos asociados al mismo (Activo).

Obligaciones a Corto Plazo (k)	Monto Contratado (l)	Plazo Pactado (m)	Tasa de Interés (n)	Comisiones y Costos Relacionados (o)	Tasa Efectiva (p)
6. Obligaciones a Corto Plazo (informativo)					
A. Crédito 1					
B. Crédito 2					
C. Crédito XX					

Nota: Al 30 de Septiembre de 2019 no existen Obligaciones a Corto y Largo Plazo.

Bajo protesta de decir verdad declaramos que los Estados Financieros y sus Notas son razonablemente correctos y responsabilidad del emisor.

FIDEICOMISO BP1718 "DISTRITO TEC"
 Informe de Avance de Gestión Financiera
 Tercer Trimestre 2019



FIDEICOMISO DISTRITO TEC									
Informe Analítico de Obligaciones Diferentes de Financiadas - LDF									
Del 01 de Enero al 30 de Septiembre de 2019									
(PESOS)									
Denominación de las Obligaciones Diferentes de Financiamiento (c)	Fecha del Contrato (d)	Fecha de inicio de operación del proyecto (e)	Fecha de vencimiento (f)	Monto de la Inversión pactado (g)	Plazo pactado (h)	Monto promedio mensual del pago de la contraprestación (i)	Monto promedio mensual del pago de la contraprestación correspondiente al pago de inversión (j)	Monto pagado de la inversión actualizado al 30 de Septiembre de 2019	Monto pendiente por pagar de la inversión al 30 de Septiembre de 2019 (m = g - i)
A. Asociaciones Público Privadas (APP's) (A=sebec+d)									
a) APP 1				0.00		0.00	0.00	0.00	0.00
b) APP 2				0.00		0.00	0.00	0.00	0.00
c) APP 3				0.00		0.00	0.00	0.00	0.00
d) APP XX				0.00		0.00	0.00	0.00	0.00
B. Otros Instrumentos (B=sebec+d)									
a) Otro Instrumento 1				0.00		0.00	0.00	0.00	0.00
b) Otro Instrumento 2				0.00		0.00	0.00	0.00	0.00
c) Otro Instrumento 3				0.00		0.00	0.00	0.00	0.00
d) Otro Instrumento XX				0.00		0.00	0.00	0.00	0.00
C. Total de Obligaciones Diferentes de Financiamiento (C=A+B)				0.00		0.00	0.00	0.00	0.00

Bajo protesta de decir verdad declaramos que los Estados Financieros y sus Notas son razonablemente correctos y responsabilidad del emisor.

FIDEICOMISO BP1718 "DISTRITO TEC"
 Informe de Avance de Gestión Financiera
 Tercer Trimestre 2019



Concepto (c)	Estimado/ Aprobado (d)	Devengado	Reservado/	
			Pagado	Pagado
FIDEICOMISO DISTRITO TEC Balance Presupuestario - LDF Del 01 de Enero al 30 de Septiembre de 2019 (PESOS)				
A. Ingresos Totales (A = A1+A2+A3)	20,000,000	20,000,000	20,000,000	20,000,000
A1. Ingresos de Libre Disposición	20,000,000	20,000,000	20,000,000	20,000,000
A2. Transferencias Federales Etiquetadas	-	-	-	-
A3. Financiamiento Neto	-	-	-	-
B. Egresos Presupuestarios* (B = B1+B2)	20,000,000	143,840	143,840	143,840
B1. Gasto No Etiquetado (sin incluir Amortización de la Deuda Pública)	20,000,000	143,840	143,840	143,840
B2. Gasto Etiquetado (sin incluir Amortización de la Deuda Pública)	-	-	-	-
C. Remanentes del Ejercicio Anterior (C = C1 + C2)	-	-	-	-
C1. Remanentes de Ingresos de Libre Disposición aplicados en el periodo	-	-	-	-
C2. Remanentes de Transferencias Federales Etiquetadas aplicados en el periodo	-	-	-	-
I. Balance Presupuestario (I = A - B + C)	-	19,856,160	19,856,160	19,856,160
II. Balance Presupuestario sin Financiamiento Neto (II = I - A3)	-	19,856,160	19,856,160	19,856,160
III. Balance Presupuestario sin Financiamiento Neto y sin Remanentes del Ejercicio Anterior (III = II - C)	-	19,856,160	19,856,160	19,856,160
Concepto	Aprobado	Devengado	Pagado	Pagado
E. Intereses, Comisiones y Gastos de la Deuda (E = E1+E2)	-	-	-	-
E1. Intereses, Comisiones y Gastos de la Deuda con Gasto No Etiquetado	-	-	-	-
E2. Intereses, Comisiones y Gastos de la Deuda con Gasto Etiquetado	-	-	-	-
IV. Balance Primario (IV = III + E)	-	19,856,160	19,856,160	19,856,160

FIDEICOMISO BP1718 "DISTRITO TEC"

Informe de Avance de Gestión Financiera

Tercer Trimestre 2019



FIDEICOMISO DISTRITO TEC Balance Presupuestario - LDF Del 01 de Enero al 30 de Septiembre de 2019 (PESOS)			
Concepto (c)	Estimado/ Aprobado (d)	Devengado	Recaudado/ Pagado
F. Financiamiento (F = F1 + F2)	-	-	-
F1. Financiamiento con Fuente de Pago de Ingresos de Libre Disposición	-	-	-
F2. Financiamiento con Fuente de Pago de Transferencias Federales Etiquetadas	-	-	-
G. Amortización de la Deuda (G = G1 + G2)	-	-	-
G1. Amortización de la Deuda Pública con Gasto No Etiquetado	-	-	-
G2. Amortización de la Deuda Pública con Gasto Etiquetado	-	-	-
A3. Financiamiento Neto (A3 = F - G)	-	-	-
Concepto	Estimado/ Aprobado	Devengado	Recaudado/ Pagado
A1. Ingresos de Libre Disposición	20,000,000	20,000,000	20,000,000
A3.1 Financiamiento Neto con Fuente de Pago de Ingresos de Libre Disposición (A3.1=F1-G1)	-	-	-
F1. Financiamiento con Fuente de Pago de Ingresos de Libre Disposición	-	-	-
G1. Amortización de la Deuda Pública con Gasto No Etiquetado	-	-	-
B1. Gasto No Etiquetado (sin incluir Amortización de la Deuda Pública)	20,000,000	19,856,160	19,856,160
C1. Remanentes de Ingresos de Libre Disposición aplicados en el periodo	-	-	-
V. Balance Presupuestario de Recursos Disponibles (V = A1 + A3.1 - B 1 + C1)	-	19,856,160	19,856,160
VI. Balance Presupuestario de Recursos Disponibles sin Financiamiento Neto (VI = V - A3.1)	-	19,856,160	19,856,160

FIDEICOMISO BP1718 "DISTRITO TEC"

Informe de Avance de Gestión Financiera

Tercer Trimestre 2019



FIDEICOMISO DISTRITO TEC Balance Presupuestario - LDF Del 01 de Enero al 30 de Septiembre de 2019 (PESOS)			
Concepto (c)	Estimado/ Aprobado (d)	Devengado	Recalculado/ Pagado
A2. Transferencias Federales Etiquetadas	-	-	-
A3.2 Financiamiento Neto con Fuente de Pago de Transferencias Federales Etiquetadas (A3.2 = F2 - G2)	-	-	-
F2. Financiamiento con Fuente de Pago de Transferencias Federales Etiquetadas	-	-	-
G2. Amortización de la Deuda Pública con Gasto Etiquetado	-	-	-
B2. Gasto Etiquetado (sin incluir Amortización de la Deuda Pública)	-	-	-
C2. Remanentes de Transferencias Federales Etiquetadas aplicados en el periodo	-	-	-
VII. Balance Presupuestario de Recursos Etiquetados (VII = A2 + A3.2 - B2 + C2)	-	-	-
VIII. Balance Presupuestario de Recursos Etiquetados sin Financiamiento Neto (VIII = VII - A3.2)	-	-	-

Bajo protesta de decir verdad declaramos que los Estados Financieros y sus Notas son razonablemente correctos y responsabilidad del emisor.

FIDEICOMISO BP1718 "DISTRITO TEC"
 Informe de Avance de Gestión Financiera
 Tercer Trimestre 2019



Concepto (c)	Ingresos					Diferencia (a)
	Estimado (d)	Ampliaciones/ (Reducciones)	Modificado	Devengado	Recaudado	
Ingresos de Libre Disposición						
A. Impuestos	0	0	0	0	0	0
B. Cuotas y Aportaciones de Seguridad Social	0	0	0	0	0	0
C. Contribuciones de Marginas	0	0	0	0	0	0
D. Derechos	0	0	0	0	0	0
E. Productos	0	0	0	0	0	0
F. Aprovechamientos	0	0	0	0	0	0
G. Ingresos por Ventas de Bienes y Servicios	0	0	0	0	0	0
H. Participaciones	0	0	0	0	0	0
(11) 42-43-44-45-46-47-48-49-50-51)	0	0	0	0	0	0
11) Fondo General de Participaciones	0	0	0	0	0	0
12) Fondo de Fomento Municipal	0	0	0	0	0	0
13) Fondo de Fiscalización y Recaudación	0	0	0	0	0	0
14) Fondo de Compensación	0	0	0	0	0	0
15) Fondo de Extracción de Hidrocarburos	0	0	0	0	0	0
16) Impuesto Especial Sobre Producción y Servicios	0	0	0	0	0	0
17) 0.13% de la Recaudación Federal Participable	0	0	0	0	0	0
18) 3.17% Sobre Extracción de Petróleo	0	0	0	0	0	0
19) Gasolina y Diesel	0	0	0	0	0	0
20) Fondo del Impuesto Sobre la Renta	0	0	0	0	0	0
21) Fondo de Estabilización de los Ingresos de las Entidades Federativas	0	0	0	0	0	0
I Incentivos Derivados de la Colaboración Fiscal (1-142-43-44-45)	0	0	0	0	0	0
1) Tenencia o Uso de Vehículos	0	0	0	0	0	0
2) Fondo de Compensación ISAN	0	0	0	0	0	0
3) Impuesto Sobre Automóviles Nuevos	0	0	0	0	0	0
4) Fondo de Compensación de Repuestos-Intermedios	0	0	0	0	0	0
5) Otros Incentivos Económicos	0	0	0	0	0	0

FIDEICOMISO BP1718 "DISTRITO TEC"
Informe de Avance de Gestión Financiera
Tercer Trimestre 2019



GOBIERNO DE
MONTERREY

Concepto (c)	Ingresos				Diferencia (a)
	Estimado (d)	Ampliaciones/ (Reducciones)	Modificado	Devengado	
FIDEICOMISO DISTRITO TEC					
Estado Analítico de Ingresos Detallado - LOF					
Del 01 de Enero al 30 de Septiembre de 2019					
(PESOS)					
J. Transferencias	20,000,000	1,570,000	21,570,000	0	0
K. Convenios	0	0	0	0	0
K1) Otros Convenios y Subsidios	0	0	0	0	0
L. Otros Ingresos de Libre Disposición (L1-H2)	0	0	0	0	0
L1) Participaciones en Ingresos Locales	0	0	0	0	0
L2) Otros Ingresos de Libre Disposición	0	0	0	0	0
I. Total de Ingresos de Libre Disposición (I=A+B+C+D+E+F+G+H+I+J+K+L)	20,000,000	1,570,000	21,570,000	0	0
Ingresos Excedentes de Ingresos de Libre Disposición					
Transferencias Federales Etiquetadas					
A. Aportaciones (A1-H2+I2+J2+K2+L2+M2+N2)					
a1) Fondo de Aportaciones para la Norma Educativa y Gasto Operativo	0	0	0	0	0
a2) Fondo de Aportaciones para los Servicios de Salud	0	0	0	0	0
a3) Fondo de Aportaciones para la Infraestructura Social	0	0	0	0	0
a4) Fondo de Aportaciones para el Fortalecimiento de los Municipios y de las Demarcaciones Territoriales del Distrito Federal	0	0	0	0	0
a5) Fondo de Aportaciones Múltiples	0	0	0	0	0
a6) Fondo de Aportaciones para la Educación Tecnológica y de Adultos	0	0	0	0	0
a7) Fondo de Aportaciones para la Seguridad Pública de los Estados y del Distrito Federal	0	0	0	0	0
a8) Fondo de Aportaciones para el Fortalecimiento de las Entidades Federativas	0	0	0	0	0
B. Convenios (B1-H2+I2+J2+K2)					
b1) Convenios de Protección Social en Salud	0	0	0	0	0
b2) Convenios de Descentralización	0	0	0	0	0
b3) Convenios de Reasignación	0	0	0	0	0
b4) Otros Convenios y Subsidios	0	0	0	0	0
C. Fondos Distintos de Aportaciones (C1-H2)					
	0	0	0	0	0

FIDEICOMISO BP1718 "DISTRITO TEC"
 Informe de Avance de Gestión Financiera
 Tercer Trimestre 2019



Concepto (c)	Ingreso				Diferencia (e)
	Estimado (f)	Ampliaciones/ (Reducciones)	Modificado	Devenido	
FIDEICOMISO DISTRITO TEC					
Estado Analfítico de Ingresos Detallado - LDF					
Del 01 de Enero al 30 de Septiembre de 2019					
(PESOS)					
c1) Fondo para Entidades Federativas y Municipios Productores de Hidrocarburos	0	0	0	0	0
c2) Fondo M. Inero	0	0	0	0	0
D. Transferencias, Subsidios y Subvenciones, y Pensiones y Jubilaciones	0	0	0	0	0
E. Otras Transferencias Federales Etiquetadas	0	0	0	0	0
II. Total de Transferencias Federales Etiquetadas (II = A + B + C + D + E)	0	0	0	0	0
III. Ingresos Derivados de Financiamientos (III = A)	0	0	0	0	0
A. Ingresos Derivados de Financiamientos	0	0	0	0	0
(IV. Total de Ingresos (IV = I + III))	20,000,000	1,570,000	21,570,000	0	0
Datos Informativos					
1. Ingresos Derivados de Financiamientos con Fuente de Pago de Ingresos de Libre Disposición	0	0	0	0	0
2. Ingresos Derivados de Financiamientos con Fuente de Pago de Transferencias Federales Etiquetadas	0	0	0	0	0
3. Ingresos Derivados de Financiamientos (3 = 1 + 2)	0	0	0	0	0

Bajo protesta de decir verdad declaramos que los Estados Financieros y sus Notas son razonablemente correctos y responsabilidad del emisor.

FIDEICOMISO BP1718 "DISTRITO TEC"
Informe de Avance de Gestión Financiera
Tercer Trimestre 2019



Concepto (c)	Egresos					Subejercicio (e)
	Aprobado (d)	Ampliaciones/ (Reducciones)	Modificado	Devengado	Pagado	
I. Gasto No Etiquetado (1=A+B+C+D+E+F+G+H+I)	20,000,000	1,870,000	21,870,000	143,840	143,840	21,426,160
A. Servicios Personales (A=1+2+3+4+5+6+7)	0	278,720	278,720	0	0	278,720
a1) Remuneraciones al Personal de Carácter Permanente	0	278,720	278,720	0	0	278,720
a2) Remuneraciones al Personal de Carácter Transitorio	0	0	0	0	0	0
a3) Remuneraciones Adicionales y Especiales	0	0	0	0	0	0
a4) Seguridad Social	0	0	0	0	0	0
a5) Otras Prestaciones Sociales y Económicas	0	0	0	0	0	0
a6) Pensiones	0	0	0	0	0	0
a7) Pagos de Esquemas de Servidores Públicos	0	0	0	0	0	0
B. Materiales y Suministros (B=1+2+3+4+5+6+7+8+9)	0	10,000	10,000	0	0	10,000
B1) Materiales de Administración, Emisión de Documentos y Artículos Oficiales	0	10,000	10,000	0	0	10,000
B2) Alugueres y Locales	0	0	0	0	0	0
B3) Materias Primas y Materiales de Producción y Comercialización	0	0	0	0	0	0
B4) Materiales y Artículos de Construcción y de Reparación	0	0	0	0	0	0
B5) Productos Químicos, Farmacéuticos y de Laboratorio	0	0	0	0	0	0
B6) Combustibles, Lubricantes y Activos	0	0	0	0	0	0
B7) Vestuario, Blancos, Prendas de Protección y Artículos Deportivos	0	0	0	0	0	0
B8) Materiales y Suministros para Seguridad	0	0	0	0	0	0
B9) Herramientas, Refacciones y Accesorios Menores	0	0	0	0	0	0
C. Servicios Generales (C=1+2+3+4+5+6+7+8+9)	1,105,097	-348,720	756,377	143,840	143,840	572,537
c1) Servicios Básicos	0	0	0	0	0	0
c2) Servicios de Arrendamiento	0	0	0	0	0	0
c3) Servicios Profesionales, Científicos, Técnicos y Otros Servicios	608,097	-348,720	498,377	0	0	498,377
c4) Servicios Financieros, Bancarios y Comerciales	622,000	0	122,000	143,840	143,840	-213,440
c5) Servicios de Instalación, Reparación, Mantenimiento y Conservación	0	0	0	0	0	0
c6) Servicios de Comunicación Social y Publicidad	60,000	0	60,000	0	0	60,000

FIDEICOMISO BP1718 "DISTRITO TEC"
 Informe de Avance de Gestión Financiera
 Tercer Trimestre 2019



Concepto (c)	Egresos				Subejercicio (s)
	Aprobado (a)	Ampliaciones / [Reducciones]	Modificado	Pagado	
FIDEICOMISO DISTRITO TEC					
Estado Analítico del Ejercicio del Presupuesto de Egresos Detallado - LDF					
Clasificación por Objeto del Gasto (Capítulo y Concepto)					
Del 01 de Enero al 30 de 3 Septiembre de 2019					
(PESOS)					
c7) Servicios de Traducción y Múltiples	24,500	0	24,500	0	24,500
c8) Servicios Oficiales	0	0	0	0	0
c9) Otros Servicios Generales	10,000	0	10,000	0	10,000
D. Transferencias, Asignaciones, Subsidios y Otras Ayudas (Ded1+D2+D3+D4+D5+D6+D7+D8+D9)	0	0	0	0	0
d1) Transferencias Internas y Asignaciones al Sector Público	0	0	0	0	0
d2) Transferencias al Resto del Sector Público	0	0	0	0	0
d3) Subsidios y Subvenciones	0	0	0	0	0
d4) Ayudas Sociales	0	0	0	0	0
d5) Pensiones y Jubilaciones	0	0	0	0	0
d6) Transferencias a Fideicomisos, Mandatos y Otros Analogos	0	0	0	0	0
d7) Transferencias a la Seguridad Social	0	0	0	0	0
d8) Donativos	0	0	0	0	0
d9) Transferencias al Exterior	0	0	0	0	0
E. Bienes Muebles, Inmuebles e Intangibles (E+1+E2+E3+E4+E5+E6+E7+E8+E9)	0	100,000	100,000	0	100,000
e1) Mobiliario y Equipo de Administración	0	40,000	40,000	0	40,000
e2) Mobiliario y Equipo Educativo, Recreativo	0	0	0	0	0
e3) Equipo e Instrumental Médico y de Laboratorio	0	0	0	0	0
e4) Vehículos y Equipo de Transporte	0	0	0	0	0
e5) Equipo de Defensa y Seguridad	0	0	0	0	0
e6) Maquinaria, Otros Equipos y Herramientas	0	0	0	0	0
e7) Activos Biológicos	0	0	0	0	0
e8) Bienes Inmuebles	0	0	0	0	0
e9) Activos Intangibles	0	60,000	60,000	0	60,000

FIDEICOMISO BP1718 "DISTRITO TEC"
 Informe de Avance de Gestión Financiera
 Tercer Trimestre 2019



Concepto (c)	Aprobado (d)	Ampliaciones (Reducciones)	Egresos		Subjerarquía (e)
			Modificado	Pagado	
F. Inversión Pública (F+I+Z+3)	18,854,903	1,570,000	20,464,903	0	20,464,903
F1) Obra Pública en Bienes de Dominio Público	18,854,903	1,570,000	20,464,903	0	20,464,903
F2) Obra Pública en Bienes Propios	0	0	0	0	0
F3) Proyectos Productivos y Acciones de Fomento	0	0	0	0	0
G. Inversiones Financieras y Otras Provisiones (G+I+Z+3+4+5+6+7)	0	0	0	0	0
G1) Inversiones para el Fomento de Actividades Productivas	0	0	0	0	0
G2) Acciones y Participaciones de Capital	0	0	0	0	0
G3) Compra de Títulos y Valores	0	0	0	0	0
G4) Concesión de Préstamos	0	0	0	0	0
G5) Inversiones en Fideicomisos, Mandatos y Otros Análogos	0	0	0	0	0
Fideicomiso de Desahucios y Retiros (Informal Ivo)	0	0	0	0	0
G6) Otras Inversiones Financieras	0	0	0	0	0
G7) Provisiones para Contingencias y Otras Provisiones Especiales	0	0	0	0	0
H. Participaciones y Aportaciones (H+I+2+4+5+6+7)	0	0	0	0	0
H1) Participaciones	0	0	0	0	0
H2) Aportaciones	0	0	0	0	0
H3) Comenios	0	0	0	0	0
I. Deuda Pública (I+I+2+3+4+5+6+7)	0	0	0	0	0
I1) Amortización de la Deuda Pública	0	0	0	0	0
I2) Intereses de la Deuda Pública	0	0	0	0	0
I3) Comisiones de la Deuda Pública	0	0	0	0	0
I4) Gastos de la Deuda Pública	0	0	0	0	0
I5) Costo por Coberturas	0	0	0	0	0
I6) Apoyos Financieros	0	0	0	0	0
I7) A deudos de Ejercicios Financieros Anteriores (ADEFAS)	0	0	0	0	0

FIDEICOMISO BP1718 "DISTRITO TEC"
 Informe de Avance de Gestión Financiera
 Tercer Trimestre 2019



Concepto (a)		Egresos				Subejercicio (e)
		Aprobado (d)	Ampliaciones (Reducciones)	Modificado	Devengado	
II. Gasto ETLI que da (11+A+B+C+D+E+F+G+H+I)						
A. Servicios Personales (A=11a2+3+4+5+6+7)						
a1) Remuneraciones al Personal de Carácter Permanente						
a2) Remuneraciones al Personal de Carácter Transitorio						
a3) Remuneraciones Adicionales y Especiales						
a4) Seguridad Social						
a5) Otras Prestaciones Sociales y Económicas						
a6) Previsiones						
a7) Pago de Estipendios y Servicios Públicos						
B. Materiales y Suministros (B=11b1+2+3+4+5+6+7+8+9)						
b1) Materiales de Administración, Emisión de Documentos y Artículos Oficiales						
b2) Alimentos y Utensilios						
b3) Materiales Primarios y Materiales de Producción y Comercialización						
b4) Materiales y Artículos de Construcción y de Reparación						
b5) Productos Químicos, Farmacéuticos y de Laboratorio						
b6) Combustibles, Lubricantes y Aditivos						
b7) Vestuario, Blancos, Premios de Profesión y Artículos Deportivos						
b8) Materiales y Suministros para Seguridad						
b9) Herramientas, Refacciones y Accesorios Menores						
C. Servicios Generales (C=11c1+2+3+4+5+6+7+8+9)						
c1) Servicios Básicos						
c2) Servicios de Mantenimiento						
c3) Servicios Profesionales, Científicos, Técnicos y Otros Servicios						
c4) Servicios Financieros, Bancarios y Comerciales						
c5) Servicios de Instalación, Reparación, Mantenimiento y Conservación						

FIDEICOMISO BP1718 "DISTRITO TEC"
 Informe de Avance de Gestión Financiera
 Tercer Trimestre 2019



FIDEICOMISO DISTRITO TEC		Egresos				Subjercicio (e)
Estado Analítico del Ejercicio del Presupuesto de Egresos Detallado - LDF		Aprobado (e)	Ampliaciones/ (Reducciones)	Modificado	Devenido	Pagado
Clasificación por Objeto del Gasto (Capítulo y Concepto)		Del 01 de Enero al 30 de 3 septiembre de 2019 (PESOS)				
Concepto (c)		Aprobado (e)	Ampliaciones/ (Reducciones)	Modificado	Devenido	Pagado
c6) Servicios de Comunicación Social y Publicidad		0	0	0	0	0
e7) Servicios de Traslado y Viajes		0	0	0	0	0
e8) Servicios Oficiales		0	0	0	0	0
e9) Otros Servicios Generales		0	0	0	0	0
D. Transferencias, Asignaciones, Subsidios y Otras Ayudas (D01+D02+D03+D04+D05+D06+D07+D08+D09)		0	0	0	0	0
d1) Transferencias Internas y Asignaciones al Sector Público		0	0	0	0	0
d2) Transferencias al Sector del Sector Público		0	0	0	0	0
d3) Subsidios y Subvenciones		0	0	0	0	0
d4) Ayudas Sociales		0	0	0	0	0
d5) Pensiones y Jubilaciones		0	0	0	0	0
d6) Transferencias a Fideicomisos, Mandatos y Otros Arboligos		0	0	0	0	0
d7) Transferencias a Seguridad Social		0	0	0	0	0
d8) Donativos		0	0	0	0	0
d9) Transferencias al Exterior		0	0	0	0	0
E. Bienes Muebles, Inmuebles e Intangibles (E01+E02+E03+E04+E05+E06+E07+E08+E9)		0	0	0	0	0
e1) Mobiliario y Equipos de Administración		0	0	0	0	0
e2) Mobiliario y Equipos Educativos y Recreativos		0	0	0	0	0
e3) Equipos Instrumental Médico y de Laboratorio		0	0	0	0	0
e4) Vehículos y Equipos de Transporte		0	0	0	0	0
e5) Equipos de Defensa y Seguridad		0	0	0	0	0
e6) Maquinaria, Otros Equipos y Herramientas		0	0	0	0	0
e7) Activos Biológicos		0	0	0	0	0
e8) Bienes Inmuebles		0	0	0	0	0
e9) Activos Intangibles		0	0	0	0	0

FIDEICOMISO BP1718 "DISTRITO TEC"
Informe de Avance de Gestión Financiera
Tercer Trimestre 2019



Concepto (c)	Egresos				Subjercicio (a)
	Aprobado (d)	Ampliaciones/ (Reducciones)	Modificado	Pagado	
F. Inversión Pública (F41+213)	0	0	0	0	0
f1) Obra Pública en Bienes de Dominio Público	0	0	0	0	0
f2) Obra Pública en Bienes Propios	0	0	0	0	0
f3) Proyectos Productivos y Acciones de Fomento	0	0	0	0	0
G. Inversiones Financieras y Otras Provisiones (G91+92+93+94+95+96+97)	0	0	0	0	0
g1) Inversiones para el Fomento de Actividades Productivas	0	0	0	0	0
g2) Acciones y Participaciones de Capital	0	0	0	0	0
g3) Compra de Títulos y Valores	0	0	0	0	0
g4) Concesión de Préstamos	0	0	0	0	0
g5) Inversiones en Fideicomisos, Mandatos y Otras Analogas	0	0	0	0	0
Fideicomiso de Desastres Naturales (Informal No)	0	0	0	0	0
g6) Otras Inversiones Financieras	0	0	0	0	0
g7) Provisiones para Contingencias y Otras Obligaciones Especiales	0	0	0	0	0
H. Participaciones y Aportaciones (H1+H2+H3)	0	0	0	0	0
h1) Participaciones	0	0	0	0	0
h2) Aportaciones	0	0	0	0	0
h3) Convenios	0	0	0	0	0
I. Deuda Pública (I4+I2+I3+I4+I5+I6+I7)	0	0	0	0	0
I1) Amortización de la Deuda Pública	0	0	0	0	0
I2) Intereses de la Deuda Pública	0	0	0	0	0
I3) Comisiones de la Deuda Pública	0	0	0	0	0
I4) Gastos de la Deuda Pública	0	0	0	0	0
I5) Costo por Coberturas	0	0	0	0	0
I6) Apoyos Financieros	0	0	0	0	0
I7) Adudas de Ejecución Financiera Anteriores (ADEFAS)	0	0	0	0	0
III. Total de Egresos (III = I + H)	20,000,000	1,570,000	21,570,000	143,840	21,426,160

Bajo protesta de decir verdad declaramos que los Estados Financieros y sus Notas son razonablemente correctos y responsabilidad del emisor.

FIDEICOMISO BP1718 "DISTRITO TEC"
 Informe de Avance de Gestión Financiera
 Tercer Trimestre 2019



Concepto (c)	Egresos					Subejercicio (e)
	Aprobado (d)	Ampliaciones/ (Reducciones)	Modificado	Devengado	Pagado	
I. Gasto No Etiquetado (I=A+B+C+D+E+F+G+H) Fideicomiso Distrito Tec	20,000,000	1,570,000	21,570,000	143,840	143,840	21,426,160
II. Gasto Etiquetado (II=A+B+C+D+E+F+G+H) Fideicomiso Distrito Tec	0	0	0	0	0	0
III. Total de Egresos (III = I + II)	20,000,000	1,570,000	21,570,000	143,840	143,840	21,426,160

Bajo protesta de decir verdad declaramos que los Estados Financieros y sus Notas son razonablemente correctas y responsabilidad del emisor.

FIDEICOMISO BP1718 "DISTRITO TEC"
 Informe de Avance de Gestión Financiera
 Tercer Trimestre 2019



Concepto (c)	Egresos				Subejercicio (e)	
	Aprobado (d)	Ampliaciones/ (Reducciones)	Modificado	Devengado	Pagado	
I. Gasto No Etiquetado (1+A+B+C+D)	20,000,000	1,570,000	2,157,000	143,840	143,840	2,142,680
A. Gobierno (A=a1+a2+a3+a4+a5+a6+a7+a8)	0	0	0	0	0	0
a1) Legislación	0	0	0	0	0	0
a2) Justicia	0	0	0	0	0	0
a3) Coordinación de la Política de Gobierno	0	0	0	0	0	0
a4) Relaciones Exteriores	0	0	0	0	0	0
a5) Asuntos Financieros y Hacendarios	0	0	0	0	0	0
a6) Seguridad Nacional	0	0	0	0	0	0
a7) Asuntos de Orden Público y de Seguridad Interior	0	0	0	0	0	0
a8) Otros Servicios Generales	0	0	0	0	0	0
B. Desarrollo Social (B=b1+b2+b3+b4+b5+b6+b7)	20,000,000	1,570,000	2,157,000	143,840	143,840	2,142,680
b1) Protección Ambiental	0	0	0	0	0	0
b2) Vivienda y Servicios a la Comunidad	20,000,000	1,570,000	2,157,000	143,840	143,840	2,142,680
b3) Salud	0	0	0	0	0	0
b4) Recreación, Cultura y Otras Manifestaciones Sociales	0	0	0	0	0	0
b5) Educación	0	0	0	0	0	0
b6) Protección Social	0	0	0	0	0	0
b7) Otros Asuntos Sociales	0	0	0	0	0	0
C. Desarrollo Económico (C=c1+c2+c3+c4+c5+c6+c7+c8+c9)	0	0	0	0	0	0
c1) Asuntos Económicos, Comerciales y Laborales en General	0	0	0	0	0	0
c2) Agropecuaria, Silvicultura y Pesca y Caza	0	0	0	0	0	0
c3) Combustibles y Energía	0	0	0	0	0	0
c4) Minería, Manufacturas y Construcción	0	0	0	0	0	0

FIDEICOMISO BP1718 "DISTRITO TEC"
 Informe de Avance de Gestión Financiera
 Tercer Trimestre 2019



Concepto (c)		Egresos				Subejercicio (e)
		Aprobado (d)	Ampliaciones/ (Reducciones)	Modificado	Pagado	
FIDEICOMISO DISTRITO TEC Estado Analítico del Ejercicio del Presupuesto de Egresos Detallado - LDF Clasificación Funcional (Finalidad y Función) Del 01 de Enero al 30 de Septiembre de 2019 (PESOS)						
c3) Transporte		0	0	0	0	0
c6) Comunicaciones		0	0	0	0	0
c7) Turismo		0	0	0	0	0
c8) Ciencia, Tecnología e Innovación		0	0	0	0	0
c9) Otros Industrias y Otros Asuntos Económicos		0	0	0	0	0
D. Otras No Clasificadas en Funciones Anteriores (D=d1+d2+d3+d4)		0	0	0	0	0
d1) Transacciones de la Deuda Pública / Costo Financiero de la Deuda		0	0	0	0	0
d2) Transferencias, Participaciones y Aportaciones Entre Diferentes Niveles y Ordenes de Gobierno		0	0	0	0	0
d3) Saneamiento del Sistema Financiero		0	0	0	0	0
d4) Adjudos de Ejercidos Fiscales Anteriores		0	0	0	0	0
II. Gasto Ejecutado (B=A+B+C+D)		0	0	0	0	0
A. Gobierno (A=a1+a2+a3+a4+a5+a6+a7+a8)		0	0	0	0	0
a1) Legislación		0	0	0	0	0
a2) Justicia		0	0	0	0	0
a3) Coordinación de la Política de Gobierno		0	0	0	0	0
a4) Relaciones Exteriores		0	0	0	0	0
a5) Asuntos Financieros y Hacendarios		0	0	0	0	0
a6) Seguridad Nacional		0	0	0	0	0
a7) Asuntos de Orden Público y de Seguridad Interior		0	0	0	0	0
a8) Otros Servicios Generales		0	0	0	0	0
B. Desarrollo Social (B=b1+b2+b3+b4+b5+b6+b7)		0	0	0	0	0
b1) Protección Ambiental		0	0	0	0	0
b2) Vivienda y Servicios a la Comunidad		0	0	0	0	0

FIDEICOMISO BP1718 "DISTRITO TEC"
 Informe de Avance de Gestión Financiera
 Tercer Trimestre 2019



Concepto (c)	Egresos					Subejercicio (e)
	Aprobado (d)	Ampliaciones/ (Reducciones)	Modificado	Devengado	Pagado	
FIDEICOMISO DISTRITO TEC						
Estado Analítico del Ejercicio del Presupuesto de Egresos Detallado - LDF						
Clasificación Funcional (Finalidad y Función)						
Del 01 de Enero al 30 de Septiembre de 2019						
(PESOS)						
b3) Salud	0	0	0	0	0	0
b4) Recreación, Cultura y Otras Manifestaciones Sociales	0	0	0	0	0	0
b5) Educación	0	0	0	0	0	0
b6) Protección Social	0	0	0	0	0	0
b7) Otros Asuntos Sociales	0	0	0	0	0	0
C. Desarrollo Económico (C=c1+c2+c3+c4+c5+c6+c7+c8+c9)	0	0	0	0	0	0
c1) Asuntos Económicos, Comerciales y Laborales en General	0	0	0	0	0	0
c2) Agropecuaria, Silvicultura, Pesca y Caza	0	0	0	0	0	0
c3) Combustibles y Energía	0	0	0	0	0	0
c4) Minería, Manufacturas y Construcción	0	0	0	0	0	0
c5) Transporte	0	0	0	0	0	0
c6) Comunicaciones	0	0	0	0	0	0
c7) Turismo	0	0	0	0	0	0
c8) Ciencia, Tecnología e Innovación	0	0	0	0	0	0
c9) Otras Industrias y Otros Asuntos Económicos	0	0	0	0	0	0
D. Otras No Clasificadas en Funciones Anteriores (D=d1+d2+d3+d4)	0	0	0	0	0	0
d1) Transacciones de la Deuda Pública / Costo Financiero de la Deuda	0	0	0	0	0	0
d2) Transferencias, Participaciones y Aportaciones Entre Diferentes Niveles y Órdenes de Gobierno	0	0	0	0	0	0
d3) Saneamiento del Sistema Financiero	0	0	0	0	0	0
d4) Ayudados de Ejercidos Fiscales Anteriores	0	0	0	0	0	0
III. Total de Egresos (III = I + II)	20,000,000	1,570,000	21,570,000	143,840	143,840	21,426,160

FIDEICOMISO BP1718 "DISTRITO TEC"
 Informe de Avance de Gestión Financiera
 Tercer Trimestre 2019



Concepto (c)	Egresos				Subejercicio (e)	
	Aprobado (a)	Ampliaciones/Reducciones (b)	Modificado (d)	Devengado		Pagado
I. Gasto No Etiquetado (I=A+B+C+D+E+F)	0	278,720	278,720	0	0	278,720
A. Personal Administrativo y de Servicio Público	0	278,720	278,720	0	0	278,720
B. Magisterio	0	0	0	0	0	0
C. Servicios de Salud (C=hc2)	0	0	0	0	0	0
c1) Personal Administrativo	0	0	0	0	0	0
c2) Personal Médico, Paramédico y afín	0	0	0	0	0	0
D. Seguridad Pública	0	0	0	0	0	0
E. Gastos asociados a la implementación de nuevas leyes federales o reformas a las mismas (E = e1+e2)	0	0	0	0	0	0
e1) Nombre del Programa o Ley 1	0	0	0	0	0	0
e2) Nombre del Programa o Ley 2	0	0	0	0	0	0
F. Sentencias laborales definitivas	0	0	0	0	0	0
II. Gasto Etiquetado (II=A+B+C+D+E+F)	0	0	0	0	0	0
A. Personal Administrativo y de Servicio Público	0	0	0	0	0	0
B. Magisterio	0	0	0	0	0	0
C. Servicios de Salud (C=hc2)	0	0	0	0	0	0
c1) Personal Administrativo	0	0	0	0	0	0
c2) Personal Médico, Paramédico y afín	0	0	0	0	0	0
D. Seguridad Pública	0	0	0	0	0	0
E. Gastos asociados a la implementación de nuevas leyes federales o reformas a las mismas (E = e1+e2)	0	0	0	0	0	0
e1) Nombre del Programa o Ley 1	0	0	0	0	0	0
e2) Nombre del Programa o Ley 2	0	0	0	0	0	0
F. Sentencias laborales definitivas	0	0	0	0	0	0
III. Total del Gasto en Servicios Personales (III = I + II)	0	278,720	278,720	0	0	278,720

(SIN TEXTO)