



CIUDAD DE MONTERREY
GOBIERNO MUNICIPAL 2015-2018



FIDEICOMISO DISTRITO TEC

Monterrey, N.L., a 28 de enero de 2020

Asunto: Informe de Avance de Gestión Financiera 4QT 2019

Oficio: FDT-15/2020

Referencia: Fideicomiso BP1718

**H. CONGRESO DEL ESTADO DE NUEVO LEON
PRESENTE.-**

Referente al Contrato de Fideicomiso Número BP1718 (el "FIDEICOMISO"), denominado Fideicomiso "DISTRITO TEC", el C. LEONARDO ARNULFO RAMOS VALENZUELA, con nombramiento de ECARGADO DE LA DIRECCIÓN GENERAL del FIDEICOMISO BP1718 "DISTRITO TEC", me permito enviar al Honorable Congreso del Estado de Nuevo León y al Órgano de Fiscalización Superior del Estado, el Informe de Avance de Gestión Financiera correspondiente al 4to trimestre del ejercicio 2019, a fin de dar cumplimiento al artículo 117, numeral VI, de la Ley de Gobierno Municipal del Estado de Nuevo León.

Así mismo me permito acompañar el cuadernillo que contiene dicho informe, igualmente se acompaña de este documento en formato electrónico.

Sin otro asunto en particular, agradezco las atenciones brindadas al presente y quedo a sus apreciables órdenes.

Agradecemos sus atenciones.

ATENTAMENTE

ING. LEONARDO ARNULFO RAMOS VALENZUELA
ENCARGADO DE LA DIRECCIÓN GENERAL DEL FIDEICOMISO BP1718 DENOMINADO
FIDEICOMISO DISTRITO TEC.

4to AGF/19
H. CONGRESO DEL ESTADO DE NUEVO LEÓN
OFICIALETA DE PARTES
RECIBIDO
31 ENE 2020
DEPARTAMENTO
OFICIALETA DE PARTES
MONTERREY, N.L.
514200-1419017

ASENIA 01
31 ENE 2020 HORA: 15:44
RECIBIDO
POR: Marcela Fernández
- (3) CD

c.c.p. Archivo

C..P.C. Jorge G. Galván González – Auditor General – Auditoría Superior del Estado de Nuevo León

Informe de Avance Cuarto trimestre 2019



GOBIERNO DE
MONTERREY

Informe de Avance de Gestión Financiera
Cuarto Trimestre 2019

FIDEICOMISO BP1718 "DISTRITO TEC"

Enero 2020

CONTENIDO

Introducción y Fundamento legal	4
I. Información Contable de acuerdo a la Norma emitida por el Consejo Nacional de Armonización Contable (CONAC)	
a) Estado de situación financiera	6
b) Estado de actividades	7
c) Estado de variación en la hacienda pública	9
d) Estado de cambios en la situación financiera (origen y aplicación)	10
e) Estado de flujos de Efectivo	12
f) Notas a los estados financieros	14
g) Estado analítico del activo	27
h) Estado analítico de la deuda y otros pasivos	28
II. Información Presupuestaria de acuerdo a la Norma emitida por el Consejo Nacional de Armonización Contable (CONAC)	
a) Estado analítico de los ingresos	30
b) Estado analítico del ejercicio del presupuesto de egresos (Clasificación Administrativa)	32
c) Estado analítico del ejercicio del presupuesto de egresos (Clasificación Económica - por Tipo de Gasto)	33
d) Estado analítico del ejercicio del presupuesto de egresos (Clasificación por Objeto del Gasto - Capítulo y Concepto)	34
e) Estado analítico del ejercicio del presupuesto de egresos (Clasificación Programática)	36
f) Estado analítico del ejercicio del presupuesto de egresos (Clasificación Funcional - Finalidad y Función)	37
III - Anexos	
a) Integración de bienes inmuebles, muebles e intangibles al 30 de Septiembre de 2019	39
b) Relación de cuentas bancarias específicas	41
c) Formatos de la Ley de Disciplina Financiera	43

INTRODUCCIÓN Y FUNDAMENTO LEGAL

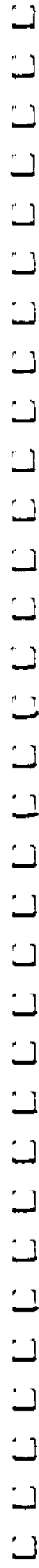
El Encargado de la Dirección General, presentó ante el Comité Técnico del Fideicomiso, el Informe de Avance de Gestión Financiera correspondiente al Cuarto Trimestre de 2019, a fin de dar cumplimiento a lo establecido en la Cláusula DÉCIMA numeral 4 del contrato de Fideicomiso, a fin de dar cumplimiento a lo establecido en los Artículos 48 y 49 de la Ley General de Contabilidad Gubernamental, considerando los aspectos normativos que obligan al Fideicomiso a la elaboración del mismo y bajo los principios de una transparencia absoluta que permiten dar a conocer en forma clara el comportamiento que tuvieron las Finanzas Públicas del ente durante el período que se presenta.

Para efectos de su presentación y cumplimiento a la Ley de Disciplina Financiera de las Entidades Federativas y los Municipios, en el Artículo 58, menciona que los Entes Públicos se sujetarán a la Ley General de Contabilidad Gubernamental para presentar la información financiera en los periodos correspondientes y en su respectiva Cuenta Pública, así mismo en los Criterios para la elaboración y presentación homogénea de la información financiera y de los formatos a que hace referencia la Ley de Disciplina Financiera de las Entidades Federativas y los Municipios, publicados en el Diario Oficial el día 11 de octubre de 2016, señala en el numeral 8 Publicación y Entrega de Información; Los formatos para dar cumplimiento a la LDF especificados en el Anexo 1 se deberán publicar en la página oficial de internet del propio Ente Público, o en su caso, de la Entidad Federativa o Municipio, según se trate, de acuerdo a los tiempos en los cuales deben de presentar sus informes trimestrales, conforme lo establece la LGCG.

Los integrantes del Comité Técnico del Fideicomiso, según consta en la **Cuarta Acta de Acuerdos del Comité Técnico realizada el 17 de enero del 2020**, analizaron y aprobaron el presente Informe de Avance de Gestión Financiera Cuarto Trimestre del 2019 .

Una vez aprobado el contenido del presente reporte, se remitió al H. Congreso del Estado de Nuevo León, a fin de dar cumplimiento a lo establecido en el Artículo 33, Fracción III, Inciso e) de la Ley de Gobierno Municipal, los Artículos 7, 9 y 14 de la Ley de Fiscalización Superior del Estado de Nuevo León, y al Artículo 55 de la Ley General de Contabilidad Gubernamental.


A continuación se presenta el Informe de Avance de Gestión Financiera del Fideicomiso Distrito Tec.




I. Información Contable de acuerdo a la Norma emitida por el Consejo Nacional de Armonización Contable (CONAC)

FIDEICOMISO DISTRITO TEC		2019		2018	
Estado de Situación Financiera		2019		2018	
Al 31 de Diciembre de 2019 y 2018 (Pesos)		2019		2018	
ACTIVO	PASIVO	2019	2018	2019	2018
Activo Circulante	Activo Circulante				
1. Efectivo y Equivalentes	1. Cuentas por Pagar a Corto Plazo	15,884,224.81	0	72,283.41	0
2. Derechos a Recibir Efectivo o Equivalentes	2. Documentos por Pagar a Corto Plazo	0	0	0	0
3. Derechos a Recibir Bienes o Servicios	3. Partida a Corto Plazo de la Deuda Pública a Largo Plazo	5,519,633.47	0	0	0
4. Inventarios	4. Títulos y Valores a Corto Plazo	0	0	0	0
5. Almacenes	5. Pasivos Diferidos a Corto Plazo	0	0	0	0
6. Estimación por Pérdida o Deterioro de Activos Circulantes	6. Fondos y Bienes de Terceros en Garantía y/o Administración a Corto Plazo	0	0	0	0
7. Otros Activos Circulantes	7. Provisiones a Corto Plazo	0	0	0	0
	8. OTROS PAGOS A CORTO PLAZO	0	0	0	0
Total de Activos Circulantes	Total de Pasivos Circulantes	21,403,858.08	0	72,283.41	0
Activo No Circulante	Activo No Circulante				
1. Inversiones Financieras a Largo Plazo	1. Cuentas por Pagar a Largo Plazo	0	0	0	0
2. Derechos a Recibir Efectivo o Equivalentes a Largo Plazo	2. Documentos por Pagar a Largo Plazo	0	0	0	0
3. Bienes (Inmuebles, Infraestructura y Construcciones en Proceso)	3. Deuda Pública a Largo Plazo	0	0	0	0
4. Bienes Muebles	4. Pasivos Diferidos a Largo Plazo	0	0	0	0
5. Activos Intangibles	5. Fondos y Bienes de Terceros en Garantía y/o Administración a Largo Plazo	0	0	0	0
6. Depreciación, Deterioro y Amortización Acumulada de Bienes	6. Provisiones a Largo Plazo	0	0	0	0
7. Activos Diferidos	7. Total de Pasivos No Circulantes	0	0	0	0
8. Estimación por Pérdida o Deterioro de Activos no Circulantes	Total del Pasivo	0	0	72,283.41	0
9. Otros Activos no Circulantes	HACIENDA PÚBLICA PATRIMONIO	0	0		
Total de Activos No Circulantes	Hacienda Pública/Patrimonio Contribuido	21,403,858.08	0		
Total del Activo	Aplicaciones			0	0
	Donaciones de Capital			0	0
	Actualización de la Hacienda Pública / Patrimonio			0	0
	Hacienda Pública/Patrimonio Concedido			21,331,674.67	0
	Resultados del Ejercicio (Abono / Desabono)			21,331,674.67	0
	Resultados de Ejercicios Anteriores			0	0
	Reservas			0	0
	Reservas			0	0
	Rectificaciones de Resultados de Ejercicios Anteriores			0	0
	Exceso o Insuficiencia en la Actualización de la Hacienda Pública/Patrimonio			0	0
	Resultado por Posición Monetaria			0	0
	Resultado por Tenencia de Activos no Monetarios			0	0
	Total Hacienda Pública/Patrimonio			21,331,674.67	0
	Total del Pasivo y Hacienda Pública / Patrimonio			21,403,858.08	0

Bajo protesta de decir verdad declaramos que los Estados Financieros y sus Notas son razonablemente correctos y responsabilizamos del emisor



Ing. Leonardo A. Ramos Vallenuela
Encargado de la Dirección General



Fideicomiso Distrito Tec
Informe de Avance de Gestión Financiera
Cuarto Trimestre 2019

FIDEICOMISO BP1718 "DISTRITO TEC"




Concepto	2019	2018
INGRESOS Y OTROS BENEFICIOS		
Ingresos de la Gestión	0	0
Impuestos	0	0
Cuotas y Aportaciones de Seguridad Social	0	0
Contribuciones de Mejoras	0	0
Derechos	0	0
Productos	0	0
Aprovechamientos	0	0
Ingresos por Venta de Bienes y Prestación de Servicios	0	0
Participaciones, Aportaciones, Convenios, Incentivos Derivados de la Colaboración Fiscal, Fondos Distintos de Aportaciones, Transferencias, Asignaciones, Subsidios y Subvenciones y Pensiones y Jubilaciones	21,576,367.10	0
Participaciones, Aportaciones, Convenios, Incentivos Derivados de la Colaboración Fiscal, Fondos Distintos de Aportaciones	21,576,367.10	0
Otros Ingresos y Beneficios	238,266.06	0
Ingresos Financieros	182,266.06	0
Incremento por Variación de Inventarios	0	0
Disminución del Exceso de Estimaciones por Pérdida o Deterioro u Obsolescencia	0	0
Disminución del Exceso de Provisiones	0	0
Otros Ingresos y Beneficios Varios	56,000.00	0
Total de Ingresos y Otros Beneficios	21,814,633.16	0
GASTOS Y OTRAS PÉRDIDAS		
Gastos de Funcionamiento	483,058.49	0
Servicios Personales	220,239.93	0
Materiales y Suministros	0	0
Servicios Generales	262,818.56	0
Transferencia, Asignaciones, Subsidios y Otras Ayudas	0	0
Transferencias Internas y Asignaciones al Sector Público	0	0
Transferencias al Resto del Sector Público	0	0
Subsidios y Subvenciones	0	0
Ayudas Sociales	0	0
Pensiones y Jubilaciones	0	0
Transferencias a Fideicomisos, Mandatos y Contratos Análogos	0	0
Transferencias a la Seguridad Social	0	0
Donativos	0	0
Transferencias al Exterior	0	0
Participaciones y Aportaciones	0	0
Participaciones	0	0
Aportaciones	0	0
Conventos	0	0

FIDEICOMISO DISTRITO TEC		0	0
Estado de Actividades			
Del 1 de Octubre al 31 de Diciembre del 2019 y 2018			
(Pesos)			
Concepto			
Intereses, Comisiones y Otros Gastos de la Deuda Pública		0	0
Intereses de la Deuda Pública		0	0
Comisiones de la Deuda Pública		0	0
Gastos de la Deuda Pública		0	0
Costo por Coberturas		0	0
Apoyos Financieros		0	0
Otros Gastos y Pérdidas Extraordinarias		0	0
Estimaciones, Depreciaciones, Deterioros, Obsolescencia y Amortizaciones		0	0
Provisiones		0	0
Disminución de Inventarios		0	0
Aumento por Insuficiencia de Estimaciones por Pérdida o Deterioro u Obsolescencia		0	0
Aumento por Insuficiencia de Provisiones		0	0
Otros Gastos		0	0
Inversión Pública		0	0
Inversión Pública no Capitalizable		0	0
Total de Gastos y Otras Pérdidas		483,058.49	0
Resultados del Ejercicio (Ahorro/Desahorro)		21,331,574.67	0

*No se incluyen: Utilidades e Intereses. Por regla de presentación se revelan como Ingresos Financieros.

Bajo protesta de decir verdad declaramos que los Estados Financieros y sus Notas son razonablemente correctos y responsabilidad del emisor

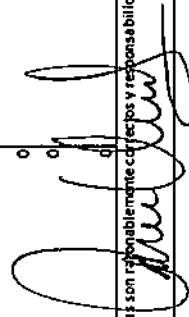


Ing. Leonardo A. Ramos Valenzuela
Encargado de la Dirección General



FIDEICOMISO DISTRITO TEC					
Estado de Variación en la Hacienda Pública					
Del 1 de Octubre al 31 de Diciembre del 2019 y 2018					
Concepto	Hacienda Pública / Patrimonio Contribuido	Hacienda Pública / Patrimonio Generado / Ejercicios Anteriores	Hacienda Pública / Patrimonio General del Estado	Exceso o Insuficiencia en la Actualización de la Hacienda Pública / Patrimonio	Total
Hacienda Pública / Patrimonio Contribuido Neto 2018	0	0	0	0	0
Aportaciones	0	0	0	0	0
Donaciones de Capital	0	0	0	0	0
Actualización de la Hacienda Pública / Patrimonio	0	0	0	0	0
Hacienda Pública / Patrimonio Generado Neto 2018	0	0	0	0	0
Resultados del Ejercicio (Ahorro/Desahorro)	0	0	0	0	0
Resultados de Ejercicios Anteriores	0	0	0	0	0
Revelidos	0	0	0	0	0
Reservas	0	0	0	0	0
Rectificaciones de Resultados de Ejercicios Anteriores	0	0	0	0	0
Exceso o Insuficiencia en la Actualización de la Hacienda Pública / Patrimonio Neto 2018	0	0	0	0	0
Resultado por Posición Monetaria	0	0	0	0	0
Resultado por Tenencia de Activos no Monetarios	0	0	0	0	0
Hacienda Pública / Patrimonio Neto Final 2018	0	0	0	0	0
Cambios en la Hacienda Pública / Patrimonio Contribuido Neto 2018	0	0	0	0	0
Aportaciones	0	0	0	0	0
Donaciones de Capital	0	0	0	0	0
Actualización de la Hacienda Pública / Patrimonio	0	0	0	0	0
Variaciones de la Hacienda Pública / Patrimonio Generado Neto 2018	0	0	21,331,574.67	0	21,331,574.67
Resultados del Ejercicio (Ahorro/Desahorro)	0	0	21,331,574.67	0	21,331,574.67
Resultados de Ejercicios Anteriores	0	0	0	0	0
Revelidos	0	0	0	0	0
Reservas	0	0	0	0	0
Rectificaciones de Resultados de Ejercicios Anteriores	0	0	0	0	0
Cambios en el Exceso o Insuficiencia en la Actualización de la Hacienda Pública / Patrimonio Neto 2018	0	0	0	0	0
Resultado por Posición Monetaria	0	0	0	0	0
Resultado por Tenencia de Activos no Monetarios	0	0	0	0	0
Hacienda Pública / Patrimonio Neto Final de 2019	0	0	21,331,574.67	0	21,331,574.67

Bojo protesta de decir verdad declaramos que los Estados Financieros y sus Notas son razonablemente correctos y responsabilidad del emisor



Ing. Leonardo A. Ramos Valenzuela
Encargado de la Dirección General

FIDEICOMISO BP1718 "DISTRITO TEC" **Fideicomiso Distrito Tec**
 Informe de Avance de Gestión Financiera
 Cuarto Trimestre 2019




FIDEICOMISO DISTRITO TEC		
Estado de Cambios en la Situación Financiera		
Del 1 de Octubre al 31 de Diciembre del 2019 y 2018		
(Pesos)		
Concepto	Origen	Aplicación
ACTIVO		
Activo Circulante	0	21,403,858.08
Efectivo y Equivalentes	0	21,403,858.08
Derechos a Recibir Efectivo o Equivalentes	0	15,884,224.61
Derechos a Recibir Bienes o Servicios	0	0
Inventarios	0	5,619,633.47
Almacenes	0	0
Estimación por Pérdida o Deterioro de Activos Circulantes	0	0
Otros Activos Circulantes	0	0
Activo No Circulante	0	0
Inversiones Financieras a Largo Plazo	0	0
Derechos a Recibir Efectivo o Equivalentes a Largo Plazo	0	0
Bienes Inmuebles, Infraestructura y Construcciones en Proceso	0	0
Bienes Muebles	0	0
Activos Intangibles	0	0
Depreciación, Deterioro y Amortización Acumulada de Bienes	0	0
Activos Diferidos	0	0
Estimación por Pérdida o Deterioro de Activos no Circulantes	0	0
Otros Activos no Circulantes	0	0
PASIVO		
Pasivo Circulante	72,283.41	0
Cuentas por Pagar a Corto Plazo	72,283.41	0
Documentos por Pagar a Corto Plazo	72,283.41	0
Porción a Corto Plazo de la Deuda Pública a Largo Plazo	0	0
Títulos y Valores a Corto Plazo	0	0
Pasivos Diferidos a Corto Plazo	0	0
Fondos y Bienes de Terceros en Garantía y/o Administración a Corto Plazo	0	0
Provisiones a Corto Plazo	0	0
Otros Pasivos a Corto Plazo	0	0



Concepto	Origen	Aplicación
Pasivo No Circulante	0	0
Cuentas por Pagar a Largo Plazo	0	0
Documentos por Pagar a Largo Plazo	0	0
Deuda Pública a Largo Plazo	0	0
Pasivos Diferidos a Largo Plazo	0	0
Fondos y Bienes de Terceros en Garantía y/o en Administración a Largo Plazo	0	0
Provisiones a Largo Plazo	0	0
HACIENDA PÚBLICA/ PATRIMONIO	21,331,574.67	0
Hacienda Pública/Patrimonio Contribuido	0	0
Aportaciones	0	0
Donaciones de Capital	0	0
Actualización de la Hacienda Pública / Patrimonio	0	0
Hacienda Pública/Patrimonio Generado	21,331,574.67	0
Resultados del Ejercicio (Ahorro / Desahorro)	21,331,574.67	0
Resultados de Ejercicios Anteriores	0	0
Revalúos	0	0
Reservas	0	0
Rectificaciones de Resultados de Ejercicios Anteriores	0	0
Exceso o Insuficiencia en la Actualización de la Hacienda Pública/Patrimonio	0	0
Resultado por Posición Monetaria	0	0
Resultado por Tenencia de Activos no Monetarios	0	0

Bajo protesta de decir verdad declaramos que los Estados Financieros y sus Notas son razonablemente correctos y responsabilidad del emisor



Ing. Leonardo A. Ramos Valenzuela
Encargado de la Dirección General

Fideicomiso Distrito Tec

Informe de Avance de Gestión Financiera

Cuarto Trimestre 2019

FIDEICOMISO BP1718 "DISTRITO TEC"



FIDEICOMISO DISTRITO TEC		
Estado de Flujos de Efectivo		
Del 1 de Octubre al 31 de Diciembre del 2019 y 2018		
(Pesos)		
Concepto	2019	2018
Flujos de Efectivo de las Actividades de Operación		
Origen		
Impuestos	21,814,633.16	0
Cuotas y Aportaciones de Seguridad Social	0	0
Contribuciones de mejoras	0	0
Derechos	0	0
Productos	0	0
Aprovechamientos	0	0
Ingresos por Venta de Bienes y Prestación de Servicios	0	0
Participaciones, Aportaciones, Convenios, Incentivos Derivados de la Colaboración Fiscal y Fondos Distintos de Aportaciones	0	0
Transferencias, Asignaciones, Subsidios y Subvenciones y Pensiones y Jubilaciones	21,576,367.10	0
Otros Orígenes de Operación	238,266.06	0
Aplicación		
Servicios Personales	5,930,408.55	0
Materiales y Suministros	154,192.86	0
Servicios Generales	0	0
Transferencias Internas y Asignaciones al Sector Público	256,582.22	0
Transferencias al resto del Sector Público	0	0
Subsidios y Subvenciones	0	0
Ayudas Sociales	0	0
Pensiones y Jubilaciones	0	0
Transferencias a Fideicomisos, Mandatos y Contratos Análogos	0	0
Transferencias a la Seguridad Social	0	0
Donativos	0	0
Transferencias al Exterior	0	0
Participaciones	0	0

FIDEICOMISO DISTRITO TEC	
Estado de Flujos de Efectivo	
Del 1 de Octubre al 31 de Diciembre del 2019 y 2018	
Concepto	(Pesos)
Aportaciones	0
Convenios	0
Otras Aplicaciones de Operación	5,519,633.47
Flujos Netos de Efectivo por Actividades de Operación	15,884,224.61
Flujos de Efectivo de las Actividades de Inversión	0
Origen	0
Bienes Inmuebles, Infraestructura y Construcciones en Proceso	0
Bienes Muebles	0
Otros Orígenes de Inversión	0
Aplicación	0
Bienes Inmuebles, Infraestructura y Construcciones en Proceso	0
Bienes Muebles	0
Otras Aplicaciones de Inversión	0
Flujos Netos de Efectivo por Actividades de Inversión	0
Flujo de Efectivo de las Actividades de Financiamiento	0
Origen	0
Endeudamiento Neto	0
Interno	0
Externo	0
Otros Orígenes de Financiamiento	0
Aplicación	0
Servicios de la Deuda	0
Interno	0
Externo	0
Otras Aplicaciones de Financiamiento	0
Flujos netos de Efectivo por Actividades de Financiamiento	0
Incremento/Disminución Neta en el Efectivo y Equivalentes al Efectivo	15,884,224.61
Efectivo y Equivalentes al Efectivo al Inicio del Ejercicio	0
Efectivo y Equivalentes al Efectivo al final del Ejercicio	15,884,224.61

Bajo protesta de decir verdad declaramos que los Estados Financieros y sus Notas son razonablemente correctos y responsabilidad del emisor

Ing. Leonardo A. Ramos Valenzuela
Encargado de la Dirección General

NOTAS A LOS ESTADOS FINANCIEROS

Con el propósito de dar cumplimiento a los artículos 46 y 49 de la Ley General de Contabilidad Gubernamental, el Fideicomiso Distrito Tec presenta las notas a los estados financieros, cuyos rubros así lo requieran, teniendo presente los postulados de revelación suficiente e importancia relativa con la finalidad, que la información sea de mayor utilidad para los usuarios.

A continuación, se presentan los tres tipos de notas que acompañan a los estados, a saber:

- a) Notas de desglose;
- b) Notas de memoria (cuentas de orden), y
- c) Notas de gestión-administrativa.

d) NOTAS DE DESGLOSE

I) NOTAS AL ESTADO DE SITUACIÓN FINANCIERA

Activo


Efectivo y Equivalentes

Al 31 de Diciembre de 2019, la cuenta de Efectivo y Equivalentes está integrada como sigue:

NOMBRE DE LA CUENTA	SALDO AL 31/DIC/2019
Efectivo	0
Bancos/Tesorería	15,884,225
Bancos/Dependencias y Otros	0
Inversiones Temporales (Hasta 3 meses)	0
Fondos con Afectación Específica	0
Depósitos de Fondos de Terceros en Garantía y/o Administración	0
Otros Efectivos y Equivalentes	0
TOTAL	15,884,225

Derechos a recibir efectivo y equivalentes

Al 31 de Diciembre de 2019, El Fideicomiso no presenta un saldo en el rubro Derechos recibir efectivo y equivalentes.



FIDEICOMISO BP1718 "DISTRITO TEC" **Fideicomiso Distrito Tec**
 Informe de Avance de Gestión Financiera
 Cuarto Trimestre 2019



Bienes Muebles, Inmuebles e Intangibles

Al 31 de Diciembre de 2019, el Fideicomiso no cuenta no bienes muebles, inmuebles e intangibles.

Pasivo

Se presenta la relación de cuentas por pagar a corto plazo al 31 de Diciembre de 2019:

NOMBRE DE LA CUENTA	SALDO AL 31 de Diciembre de 2019
Servicios Personales por Pagar a Corto Plazo	28,313
Retenciones y Contribuciones por Pagar a Corto Plazo	43,970
TOTAL	72,283

II. Notas al Estado de Actividades

Ingresos de Gestión

Se presenta la información de manera agrupada de los rubros de impuestos, contribuciones de mejoras, derechos, productos, aprovechamientos, participaciones y aportaciones, transferencias, subsidios, otros ingresos y beneficios varios al 31 de diciembre de 2019, considerando que su afectación contable y presupuestal del momento devengado y recaudado se cumple cuando se recibe el ingreso.

RUBRO	CLASE	SALDO AL 31 de Diciembre de 2019
Participaciones, Aportaciones, Transferencias, Asignaciones, Subsidios y Otras Ayudas	Transferencias	21,570,000
	Subsidios Especiales	6,367
	Ingresos Financieros	182,286
Otros Ingresos y Beneficios	Otros Ingresos y Beneficios Varios	56,000
Total		21,814,653

Participaciones, Aportaciones, Transferencias, Asignaciones, Subsidios y Otras Ayudas

Se presenta de manera agrupada la desagregación de ingresos por Participaciones acumuladas al cuarto trimestre de 2019

NOMBRE DE LA CUENTA	SALDO AL 31/DIC/2019
Transferencia, Asignaciones, Subsidios y Otras ayudas	21,576,367
TOTAL	21,576,367

Otros Ingresos y Beneficios

NOMBRE DE LA CUENTA	SALDO AL 31 de Diciembre de 2019
Intereses Ganados de Valores, Créditos, Bonos y Otros	182,766
Otros Ingresos y Beneficios Varios	56,000
TOTAL	238,766

Gastos y Otras Pérdidas

La integración de los gastos de funcionamiento, transferencias, jubilaciones, pensiones, convenios, subsidios, otras ayudas, otros gastos y pérdidas extraordinarias acumulados al cuarto trimestre del año 2019, se informan a continuación:

CONCEPTO	IMPORTE	PORCENTAJE
Servicios Personales		
Remuneraciones al Personal de Carácter Permanente	151,022	2.54%
Remuneraciones Adicionales y Especiales	20,684	0.35%
Materiales y Suministros	0	0.00%
Servicios Generales	0	0.00%
Servicios Profesionales, Científicos, Técnicos y Otros Servicios	72,341	1.21%
Servicios Financieros, Bancarios y Comerciales	180,880	3.04%
Servicios de Traslado y Máticos	3,150	0.05%
Otros Servicios Generales	6,367	0.11%
Transferencias, Asignaciones, Subsidios y Otras Ayudas	0	0.00%
Bienes Muebles, Inmuebles e Intangibles	0	0.00%
Inversión Pública	0	0.00%
Otra Pública en Bienes de Dominio Público	5,518,633	92.70%
Inversiones Financieras y Otras Provisiones	0	0.00%
Participaciones y Aportaciones	0	0.00%
Deuda Pública	0	0.00%
TOTAL	5,954,068	100%

III) Notas al Estado de Variación en la Hacienda Pública

Hacienda Pública / Patrimonio Contribuido

Durante el periodo que se informa, el Fideicomiso no recibió aportación alguna del sector Público, Privado o Externo que incremente el patrimonio Del ente público.

Hacienda Pública / Patrimonio Generado

A continuación se presenta la integración del Patrimonio generado durante el periodo que se informa:

CONCEPTO	IMPORTE
HACIENDA PÚBLICA/PATRIMONIO GENERADO DE EJERCICIOS ANTERIORES	0
RESULTADO DE EJERCICIOS ANTERIORES	0
REMANENTE DE EJERCICIOS ANTERIORES (2018)	0
REVALUOS	0
RECTIFICACIONES DE RESULTADOS DE EJERCICIOS ANTERIORES	0
PATRIMONIO GENERADO DEL EJERCICIO	21,331,575
PATRIMONIO GENERADO ACUMULADO	21,331,575

IV) Notas al Estado de Flujos de Efectivo Efectivo y equivalentes

1. A continuación se presenta el análisis de los saldos inicial y final que figuran en la cuenta de efectivo y equivalentes incluida en la parte final del Estado de Flujo de Efectivo:

CONCEPTO	31/12/2019	31/12/2018
Efectivo en Bancos - Tesorería	15,884,225	0
Efectivo en Bancos- Dependencias	0	0
Inversiones temporales (hasta 3 meses)	0	0
Fondos con afectación específica	0	0
Depósitos de fondos de terceros y otros	0	0
Total de Efectivo y Equivalentes	15,884,225	0

2. A la fecha de cierre del presente informe, no se han realizado adquisiciones de bienes muebles.

3. Conciliación de los Flujos de Efectivo Netos de las Actividades de Operación y la cuenta de Ahorro/Desahorro antes de Rubros Extraordinarios:

CONCEPTO	31/12/2019
Ahorro/Desahorro antes de rubros Extraordinarios	21,331,575
Movimientos de Partidas (O rubros) que no representan una salida de efectivo	0
Depreciación	0
Amortización	0
Incrementos en las provisiones	0
Incremento en inversiones producido por revaluación	0
Ganancia/pérdida en venta de propiedad, planta y equipo	0
Incremento en cuentas por cobrar	0
Partidas extraordinarias	0

V) Conciliación entre los ingresos presupuestarios y contables, así como entre los egresos presupuestarios y los gastos contables

FIDEICOMISO DISTRITO TEC
Conciliación entre los Ingresos Presupuestarios y Contables
Del 01 de enero de 2019 al 31 de diciembre de 2019
(Cifras en pesos)

1. Ingresos Presupuestarios	21,814,633
2. Más Ingresos contables no presupuestarios	0
2.1 Ingresos Financieros	0
2.2 Incremento por Variación de Inventarios	0
2.3 Disminución del Exceso de Estimaciones por Pérdida o Deterioro u Obsolescencia	0
2.4 Disminución del Exceso de Provisiones	0
2.5 Otros Ingresos y Beneficios Varios	0
2.6 Otros Ingresos Contables No Presupuestarios	0
3. Menos Ingresos presupuestarios no contables	0
3.1 Aprovechamientos Patrimoniales	0
3.2 Ingresos Derivados de Financiamientos	0
3.3 Otros Ingresos Presupuestarios No Contables	0
4. Ingresos contables (4 = 1 + 2 - 3)	21,814,633

Fideicomiso Distrito Tec
Informe de Avance de Gestión Financiera
Cuarto Trimestre 2019



FIDEICOMISO DISTRITO TEC
Conciliación entre los Egresos Presupuestarios y los Costos Contables
Del 01 de Enero de 2019 al 31 de Diciembre de 2019

2. Total de egresos (presupuestarios)		6,002,691.66
2. Menos egresos presupuestarios no contables		5,519,633.00
2.1 Materias Primas y Materiales de Producción y Comercialización	0	
2.2 Materiales y Suministros	0	
2.3 Mobiliario y Equipo de Administración	0	
2.4 Mobiliario y Equipo Educativo y Recreativo	0	
2.5 Equipo e Instrumental Médico y de Laboratorio	0	
2.6 Vehículos y Equipo de Transporte	0	
2.7 Equipo de Defensa y Seguridad	0	
2.8 Maquinaria, Otros Equipos y Herramientas	0	
2.9 Activos Biológicos	0	
2.10 Bienes Inmuebles	0	
2.11 Activos Intangibles	0	
2.12 Obra Pública en Bienes de Dominio Público	0	
2.13 Obra Pública en Bienes Propios	0	
2.14 Acciones y Participaciones de Capital	0	
2.15 Compra de Títulos y Valores	0	
2.16 Concesión de Préstamos	0	
2.17 Inversiones en Fideicomisos, Mandatos y Otros Análogos	0	
2.18 Provisiones para Contingencias y Otras Erogaciones Especiales	0	
2.19 Amortización de la Deuda Pública	0	
2.20 Adeudos de Ejercidos Fiscales Anteriores (ADEFAS)	0	
2.21 Otros Egresos Presupuestarios No Contables	5,519,633.00	
3. Más gastos contables no presupuestales		0
3.1 Estimaciones, Depreciaciones, Deterioros, Obsolescencia y Amortizaciones	0	
3.2 Provisiones	0	
3.3 Disminución de Inventarios	0	
3.4 Aumento por Insuficiencia de Estimaciones por Pérdida o Deterioro u Obsolescencia	0	
3.5 Aumento por Insuficiencia de Provisiones	0	
3.6 Otros Gastos	0	
3.7 Otros Gastos Contables No Presupuestarios	0	
4. Total de Gasto Contable (4 = 1 + 2 + 3)		483,058.66

b) NOTAS DE MEMORIA (CUENTAS DE ORDEN)

A continuación se presentan los saldos de las cuentas de orden contables y presupuestales:

Cuentas de orden contables

No hay saldos en las cuentas de orden contables al 31 de Diciembre de 2019

Cuentas de orden presupuestales

Cuentas de Ingresos

LEY DE INGRESOS	MONTO
LEY DE INGRESOS ESTIMADA	-20,000,000
LEY DE INGRESOS POR EJECUTAR	0
LEY DE INGRESOS MODIFICADA	0
LEY DE INGRESOS DEVENGADA	0
LEY DE INGRESOS RECAUDADA	20,000,000

Cuentas de egresos

PRESUPUESTO DE EGRESOS	MONTO
PRESUPUESTO DE EGRESOS APROBADO	20,000,000
PRESUPUESTO DE EGRESOS POR EJERCER	-2,843,356
PRESUPUESTO MODIFICADO	1,812,266
PRESUPUESTO DE EGRESOS COMPROMETIDO	-12,966,218
PRESUPUESTO DE EGRESOS DEVENGADO	-28,313
PRESUPUESTO DE EGRESOS EJERCIDO	-20,310
PRESUPUESTO DE EGRESOS PAGADO	-5,954,069

c) NOTAS DE GESTIÓN ADMINISTRATIVA

1. Introducción

El avance de gestión financiera correspondiente al Cuarto Trimestre del Ejercicio Fiscal 2019, ha sido elaborado en apego a las disposiciones establecidas en la Ley General de Contabilidad Gubernamental, La Ley de Disciplina Financiera, diversas normas emitidas por el Consejo Nacional de Armonización Contable y en base a las NIF aplicables.



FIDEICOMISO BP1718 "DISTRITO TEC" **Fideicomiso Distrito Tec**
Informe de Avance de Gestión Financiera
Cuarto Trimestre 2019



La integración del presente informe financiero tiene la finalidad de ser presentado ante el Comité Técnico del Fideicomiso Distrito Tec, para posteriormente remitirse al H. Congreso del estado y a la población en general.

2. Panorama Económico y Financiero

Los ingresos que a la fecha ha recaudado el Fideicomiso, además de los que se devenguen y recauden durante el ejercicio fiscal 2019, dependerán directamente del Presupuesto de Egresos y de las condiciones económicas en las que se sitúe el Municipio de Monterrey.

3. Historia

Fecha de creación

El Ayuntamiento de Monterrey Nuevo León aprobó a la Administración Pública Municipal la celebración de un Contrato para constituir un fideicomiso público el cual se denominará "Fideicomiso Distrito Tec", según consta en el acta No. 31 de la sesión ordinaria de fecha 23 de octubre de 2017, y publicado en el Periódico Oficial del Estado el 01 de Noviembre de 2017, con el propósito de administrar y/o distribuir los recursos que sean asignados por el Fideicomitente o aquellos que se obtengan mediante los acuerdos que celebre El Fideicomitente o el propio Fideicomiso con aquellas dependencias, entidades y/o organismos que el gobierno municipal, estatal o federal, cuyo destino sea dotar de servicios públicos al DISTRITO TEC, contrato formalizado en fecha 01 de agosto de 2018.

Principales cambios en su estructura

La estructura orgánica del Fideicomiso Distrito Tec fue aprobada en la primer acta de acuerdos del comité Técnico emitida el 19 de Septiembre de 2019, estructura que al 31 de Diciembre de 2019 no ha sufrido modificación alguna.

4. Organización y Objeto Social

a. Objeto social y principal actividad

El objetivo principal del fideicomiso consiste dotar de servicios públicos de calidad al DISTRITO TEC, así como a apoyar cualquier tipo de acción o programa y al seguimiento de los mismos en relación con dicho objetivo, así como de otorgar o transformar los servicios públicos que brinda actualmente el Municipio de Monterrey, Nuevo León, en servicios públicos de calidad y eficiencia y apoyar cualquier tipo de acción o programa y al seguimiento de los mismos en relación con dicho objetivo y que sirvan para apoyar dicho DISTRITO TEC.

b. Ejercicio fiscal

El presente Informe de Avance de Gestión Financiera comprende el período del 01 de Enero al 31 de Diciembre de 2019.

c. Régimen jurídico

El régimen jurídico del Fideicomiso se forma de las disposiciones contenidas en:

- Constitución Política de los Estados Unidos Mexicanos
- Constitución Política del Estado Libre y Soberano de Nuevo León
- Ley General de Contabilidad Gubernamental
- Ley de Fiscalización Superior del Estado de Nuevo León
- Ley del Impuesto Sobre la Renta
- Ley de Disciplina Financiera de las Entidades Federativas y los Municipios
- Ley de Adquisiciones, Arrendamientos y Contratación de Servicios del Estado de Nuevo León
- Reglamento de Adquisiciones, Arrendamientos y Servicios del Gobierno Municipal de Monterrey
- Ley de Obras Públicas para el Estado y los Municipios de Nuevo León
- Ley de desarrollo Urbano del Estado de Nuevo León
- Demás leyes, reglamentos y disposiciones jurídicas aplicables.

d. Consideraciones fiscales

El fideicomiso tiene la obligación fiscal de retener y enterar los siguientes impuestos:

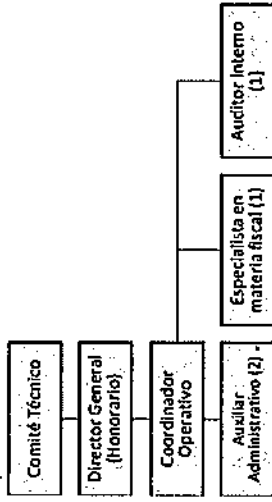
- Impuesto Sobre la Renta sobre Sueldos y Salarios
- Impuesto Sobre la Renta por Servicios Profesionales
- Impuesto Estatal del 3% Sobre Nóminas

Además, está obligado a presentar la Declaración Informativa mensual de Proveedores.



e. Estructura Organizacional Básica

El Fideicomiso cuenta con la siguiente estructura organizacional, aprobada en la primer acta de acuerdos del Comité Técnico del Fideicomiso, emitida el 19 de Septiembre de 2019



5. Bases de Preparación de los Estados Financieros

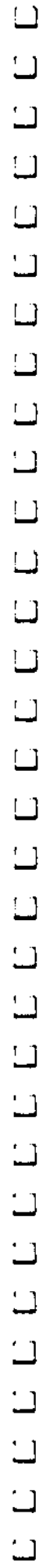
- a. Los estados financieros de la entidad se prepararon de conformidad con las siguientes disposiciones normativas que le son aplicables en su carácter de Ayuntamiento del Municipio de la Ciudad de Monterrey;
 - Las disposiciones vigentes de la Ley General de Contabilidad Gubernamental.
 - Lineamientos emitidos por el Consejo Nacional de Armonización Contable. (CONAC).
 - Por los postulados básicos y por el Marco Conceptual de Contabilidad Gubernamental (MCCG).
 - La Ley de Ingresos Municipal y Presupuesto de Egresos Municipal 2019.
 - Ley de Disciplina Financiera de las Entidades Federativas y los Municipios
 - Las Normas de Información Financiera.
- b. La normatividad aplicada para el reconocimiento, valuación y revelación de los diferentes rubros de la información financiera, así como las bases de medición utilizadas para la elaboración de los estados financieros fue con base en el costo histórico principalmente.
- c. Asimismo, los estados financieros han sido elaborados siguiendo los postulados básicos que se mencionan a continuación:
 1. Sustancia Económica. Es el reconocimiento contable de las transacciones, transformaciones internas y otros eventos, que afectan económicamente al ente público y delimitan la operación del sistema de contabilidad gubernamental.
 2. Entes Públicos. Los poderes Ejecutivo, Legislativo y Judicial de la Federación y de las entidades federativas; los entes autónomos de la Federación y de las entidades federativas; los ayuntamientos de los municipios; los órganos político-administrativos de las demarcaciones territoriales del Distrito Federal; y las entidades de la administración pública paraestatal, ya sean federales, estatales o municipales.
 3. Existencia Permanente. La actividad del ente público se establece por tiempo indefinido, salvo disposición legal en la que se especifique lo contrario.

4. Revelación Suficiente. Los estados y la información financiera deben mostrar amplia y claramente la situación financiera y los resultados del ente público.
5. Importancia Relativa. La información debe mostrar los aspectos importantes de la entidad que fueron reconocidos contablemente.
6. Registro e Integración Presupuestaria. La información presupuestaria de los entes públicos se integra en la contabilidad en los mismos términos que se presentan en la Ley de Ingresos y en el Decreto del Presupuesto de Egresos, de acuerdo a la naturaleza económica que le corresponda. El registro presupuestario del ingreso y del egreso en los entes públicos se debe reflejar en la contabilidad, considerando sus efectos patrimoniales y su vinculación con las etapas presupuestarias correspondientes.
7. Devengo Contable. Los registros contables de los entes públicos se llevarán con base acumulativa. El ingreso devengado, es el momento contable que se realiza cuando existe jurídicamente el derecho de cobro de impuestos, derechos, productos, aprovechamientos y otros ingresos por parte de los entes públicos. Atendiendo a la norma de momentos contables de ingresos vigente a la fecha, el ingreso de los recursos fiscales se registra cuando se recaudan las contribuciones, considerando estos ingresos como auto determinables. El gasto devengado, es el momento contable que refleja el reconocimiento de una obligación de pago a favor de terceros por la recepción de conformidad de bienes, servicios y obra pública contratados; así como de las obligaciones que derivan de tratados, leyes, decretos, resoluciones y sentencias definitivas.
8. Valuación. Todos los eventos que afecten económicamente al ente público deben ser cuantificados en términos monetarios y se registrarán al costo histórico o al valor económico más objetivo registrándose en moneda nacional.
9. Dualidad Económica. El ente público debe reconocer en la contabilidad, la representación de las transacciones y algún otro evento que afecte su situación financiera, su composición por los recursos asignados para el logro de sus fines y por sus fuentes, conforme a los derechos y obligaciones.
10. Consistencia. Ante la existencia de operaciones similares en un ente público, debe corresponder un mismo tratamiento contable, el cual debe permanecer a través del tiempo, en tanto no cambie la esencia económica de las operaciones.

d. Normatividad supletoria:

La supletoriedad de las normas opera cuando existiendo una figura jurídica en un ordenamiento legal, ésta no se encuentra regulada en forma clara y precisa, sino que es necesario acudir a otro tipo de leyes para determinar sus particularidades. La referencia para el municipio para la determinación de los avances trimestrales de gestión y de cuenta pública se basa en los términos que la legislación lo establece; de esta manera, la supletoriedad se da en debida coherencia con la Ley General de Contabilidad Gubernamental en base:

- La Constitución Política de los Estados Unidos Mexicanos.
- Las disposiciones vigentes de la Ley General de Contabilidad Gubernamental.



- Lineamientos emitidos por el Consejo Nacional de Armonización Contable. (CONAC).
- La ley de Ingresos Municipal y Presupuesto de Egresos Municipal.
- Las Normas de Información Financiera.

6. Políticas de Contabilidad Significativas

a. Se informará sobre los cambios en políticas contables y corrección de errores junto con la revelación de los efectos que se tendrá en la información financiera del ente público, ya sea retrospectivos o prospectivos.

7. Posición en Moneda Extranjera y Protección por Riesgo Cambiario

El Fideicomiso no cuenta con activos y pasivos en moneda extranjera.

8. Reporte Analítico del Activo

El reporte analítico del activo se presenta en el numeral I, inciso g) del presente informe de Avance de Gestión Financiera. Adicionalmente, se informa que no se han adquirido bienes muebles, inmuebles e intangibles al 31 de Diciembre de 2019.

9. Fideicomisos, Mandatos y Análogos

No se cuenta con Fideicomisos Mandatos y Análogos.

10. Reporte de la Recaudación

A la fecha del presente reporte, el Fideicomiso ha recaudado los ingresos siguientes:

CONCEPTO	31/12/2019
Ingresos por Ventas de Bienes y Servicios	238,266
Transferencia, Asignaciones, Subsidios y Otras ayudas	21,576,367
TOTAL	21,814,633

11. Información sobre la Deuda y el Reporte Analítico de la Deuda

Para efectos de presentación, la información sobre deuda y el reporte analítico de la deuda se presentan en el Estado analítico de la deuda y otros pasivos, en la página 28.

Fideicomiso Distrito Tec

FIDEICOMISO BP1718 "DISTRITO TEC" Informe de Avance de Gestión Financiera
Cuarto Trimestre 2019



12. Calificaciones Otorgadas

El Fideicomiso no ha recibido calificación alguna por parte de ninguna Agencia Calificadora.

13. Procesos de Mejora

A raíz de la formalización del contrato del Fideicomiso Distrito Tec y la aprobación de la estructura organizacional del Fideicomiso, actualmente se llevan a cabo la instalación del comité de transparencia, mismo que llevará la tarea de hacer públicos los recursos del Fideicomiso de acuerdo al plan de trabajo aprobado y al objetivo Fideicomiso, así como dar cumplimiento a las leyes, lineamientos y ordenamientos legales tanto en materia contable, fiscal, de transparencia, y de control interno, y demás que le sean aplicables.

14. Información por segmentos.

A la fecha del presente informe, el Fideicomiso no presenta información financiera segmentada.

15. Eventos posteriores al Cierre

No se realizaron movimientos posteriores al cierre para el periodo que se informa.

16. Partes Relacionadas

El Fideicomiso no cuenta con partes relacionadas.

17. Responsabilidad sobre la Presentación Razonable de la Información Contable

"Bajo protesta de decir verdad declaramos que los Estados Financieros y sus notas, son razonablemente correctos y son responsabilidad del emisor".



FIDEICOMISO DISTRITO TEC					
Estado Analítico del Activo					
Del 1 de Octubre al 31 de Diciembre del 2019 y 2018					
(Pesos)					
Concepto	Saldo Inicial 1	Cargos del Periodo 2	Abonos del Periodo 3	Saldo Final 4=(1+2-3)	Variación del Periodo (4-1)
ACTIVO					
Activo Circulante	0	50,286,384.05	28,882,505.97	21,403,858.08	21,403,858.08
Efectivo y Equivalentes	0	22,952,097.42	7,067,872.81	15,884,224.61	15,884,224.61
Derechos a Recibir Efectivo o Equivalentes	0	21,814,633.16	21,814,633.16	0	0
Derechos a Recibir Bienes o Servicios	0	5,519,633.47	0	5,519,633.47	5,519,633.47
Inventarios	0	0	0	0	0
Almacenes	0	0	0	0	0
Estimación por Pérdida o Deterioro de Activos Circulantes	0	0	0	0	0
Otros Activos Circulantes	0	0	0	0	0
Activo No Circulante	0	0	0	0	0
Inversiones Financieras a Largo Plazo	0	0	0	0	0
Derechos a Recibir Efectivo o Equivalentes a Largo Plazo	0	0	0	0	0
Bienes Inmuebles, Infraestructura y Construcciones en Proceso	0	0	0	0	0
Bienes Muebles	0	0	0	0	0
Activos Intangibles	0	0	0	0	0
Depreciación, Deterioro y Amortización Acumulada de Bienes	0	0	0	0	0
Activos Diferidos	0	0	0	0	0
Estimación por Pérdida o Deterioro de Activos no Circulantes	0	0	0	0	0
Otros Activos no Circulantes	0	0	0	0	0

Bajo protesta de decir verdad declaramos que los Estados Financieros y sus Notas son razonablemente correctos y responsabilidad del emisor



Ing. Leonardo A. Ramos Valenzuela
Encargado de la Dirección General

II. Información Presupuestaria de acuerdo a la Norma emitida por el Consejo Nacional de Armonización Contable (CONAC)

Rubro de Ingresos	Ingreso					Diferencia (6 = 5 - 1)
	Estimado (1)	Ampliaciones y Reducciones (2)	Modificado (3= 1 + 2)	Devengado (4)	Recaudado (5)	
Impuestos	0	0	0	0	0	0
Cuotas y Aportaciones de Seguridad Social	0	0	0	0	0	0
Contribuciones de Mejoras	0	0	0	0	0	0
Derechos	0	0	0	0	0	0
Productos	0	0	0	0	0	0
Aprovechamientos	0	0	0	0	0	0
Ingresos por Ventas de Bienes y Prestación de Servicios y Otros Ingresos	0	0	0	238,266.06	238,266.06	238,266.06
Participaciones, Aportaciones, Convenios, Incentivos Derivados de la Colaboración Fiscal y Fondos Distintos de Aportaciones	0	0	0	0	0	0
Transferencias, Asignaciones, Subsidios y Subvenciones Ingresos Derivados de Financiamientos	20,000,000.00	1,576,367.10	21,576,367.10	21,576,367.10	21,576,367.10	1,576,367.10
Total	20,000,000.00	1,576,367.10	21,576,367.10	21,814,633.16	21,814,633.16	1,814,633.16
				Ingresos excedentes ¹		
				Ingresos excedentes ¹		

Bajo protesta de decir verdad declaramos que los Estados Financieros y sus Notas son razonablemente correctos y responsabilidad del emisor

Estado Analítico de Ingresos Por Fuente de Financiamiento	FIDEICOMISO DISTRITO TEC Estado Analítico de Ingresos Del 1 de Enero al 31 de Diciembre del 2019					Diferencia (6 = 5 - 1)
	Estimado (1)	Ampliaciones y Reducciones (2)	Ingreso Modificado (3 = 1 + 2)	Devengado (4)	Recaudado (5)	
Ingresos del Poder Ejecutivo Federal o Estatal y de los Municipios	20,000,000.00	1,576,367.10	21,576,367.10	21,814,633.16	21,814,633.16	1,814,633.16
Impuestos	0	0	0	0	0	0
Cuotas y Aportaciones de Seguridad Social	0	0	0	0	0	0
Contribuciones de Mejoras	0	0	0	0	0	0
Derechos	0	0	0	0	0	0
Productos	0	0	0	0	0	0
Aprovechamientos	0	0	0	0	0	0
Participaciones, Aportaciones, Convenios, Incentivos Derivados de la Colaboración Fiscal y Fondos	0	0	0	0	0	0
Dislintos de Aportaciones	0	0	0	0	0	0
Transferencias, Asignaciones, Subsidios y Subvenciones y Pensiones y Jubilaciones	20,000,000.00	1,576,367.10	21,576,367.10	21,814,633.16	21,814,633.16	1,814,633.16
Ingresos de los Entes Públicos de los Poderes Legislativo y Judicial, de los Organos Autonomos y del Sector Paraestatal o Paramunicipal, así como de las Empresas Productivas del Estado	0	0	0	0	0	0
Cuotas y Aportaciones de Seguridad Social	0	0	0	0	0	0
Productos	0	0	0	0	0	0
Ingresos por Ventas de Bienes, Prestación de Servicios y Otros Ingresos	0	0	0	0	0	0
Transferencias, Asignaciones, Subsidios y Subvenciones y Pensiones y Jubilaciones	0	0	0	0	0	0
Ingresos derivados de financiamiento	0	0	0	0	0	0
Ingresos Derivados de Financiamientos	0	0	0	0	0	0
Total	20,000,000.00	1,576,367.10	21,576,367.10	21,814,633.16	21,814,633.16	1,814,633.16
					Ingresos excedentes ¹	1,814,633.16


Bajo protesta de decir verdad declaramos que los Estados Financieros y sus Notas son razonablemente correctos y responsabilidad del emisor



Ing. Leonardo A. Ramos Valenzuela
Encargado de la Dirección General

Concepto	Egresos					
	1 Aprobado	2 Ampliaciones/ (Reducciones)	3=(1+2) Modificado	4 Devengado	5 Pagado	6=(3-4) Subejercicio
Gasto Corriente	1,105,097.16	244,633.16	1,349,730.32	483,058.49	410,775.11	866,671.83
Gasto de Capital	18,894,902.84	1,570,000.00	20,464,902.84	5,519,633.47	5,519,633.47	14,945,269.37
Amortización de la Deuda y Disminución de Pasivos	0	0	0	0	0	0
Pensiones y Jubilaciones	0	0	0	0	0	0
Participaciones	0	0	0	0	0	0
	20,000,000.00	1,814,633.16	21,814,633.16	6,002,691.96	5,930,408.58	15,811,941.20

Bajo protesta de decir verdad declaramos que los Estados Financieros y sus Notas son razonablemente correctos y responsabilidad del emisor



Ing. Leonardo A. Ramos Valenzuela
Encargado de la Dirección General

Fideicomiso Distrito Tec
Informe de Avance de Gestión Financiera
Cuarto Trimestre 2019



Concepto	Egresos					Subejercicio
	1 Aprobado	2 Ampliaciones/ (Reducciones)	3 = (1+2) Modificado	4 Devengado	5 Pagado	
FIDEICOMISO DISTRITO TEC						
Estado Analítico del Ejercicio del Presupuesto de Egresos						
Clasificación por Objeto del Gasto (Capítulo y Concepto)						
Del 1 de Enero al 31 de Diciembre del 2019						
Servicios Personales	0	327,317.35	327,317.35	220,239.93	154,192.89	107,077.42
Remuneraciones al Personal de Carácter Permanente	0	278,720.00	278,720.00	191,642.58	133,599.53	87,077.42
Remuneraciones al Personal de Carácter Transitorio	0	0	0	0	0	0
Remuneraciones Adicionales y Especiales	0	28,597.35	28,597.35	28,597.35	20,594.36	0
Seguridad Social	0	0	0	0	0	0
Otras Prestaciones Sociales y Económicas	0	20,000.00	20,000.00	0	0	20,000.00
Previsiones	0	0	0	0	0	0
Pago de Estímulos a Servidores Públicos	0	0	0	0	0	0
Materiales y Suministros	0	10,000.00	10,000.00	0	0	10,000.00
Materiales de Administración, Emisión de Documentos y Artículos Oficiales	0	10,000.00	10,000.00	0	0	10,000.00
Alimentos y Utensilios	0	0	0	0	0	0
Materias Primas y Materiales de Producción y Comercialización	0	0	0	0	0	0
Materiales y Artículos de Construcción y de Reparación	0	0	0	0	0	0
Productos Químicos, Farmacéuticos y de Laboratorio	0	0	0	0	0	0
Combustibles, Lubricantes y Aditivos	0	0	0	0	0	0
Vestuario, Blancos, Prendas de Protección y Artículos Deportivos	0	0	0	0	0	0
Materiales y Suministros Para Seguridad	0	0	0	0	0	0
Herramientas, Refacciones y Accesorios Menores	0	0	0	0	0	0
Servicios Generales	1,105,097.16	400,950.25	704,146.91	282,818.56	256,582.22	441,328.35
Servicios Básicos	0	0	0	0	0	0
Servicios de Arrendamiento	0	0	0	0	0	0
Servicios Profesionales, Científicos, Técnicos y Otros Servicios	888,087.16	455,777.35	432,319.81	72,341.46	72,341.46	359,878.35
Servicios Financieros, Bancarios y Comerciales	122,500.00	58,460.00	180,960.00	180,960.00	180,960.00	0
Servicios de Instalación, Reparación, Mantenimiento y Conservación	0	0	0	0	0	0
Servicios de Comunicación Social y Publicidad	80,000.00	60,000.00	0	0	0	0
Servicios de Tradado y Múltiples	24,500.00	50,000.00	74,500.00	3,150.00	3,150.00	71,350.00
Servicios Oficiales	0	0	0	0	0	0
Otros Servicios Generales	10,000.00	6,387.10	16,387.10	6,387.10	190.76	10,000.00
Transferencias, Asignaciones, Subsidios y Otras Ayudas	0	0	0	0	0	0
Transferencias Internas y Asignaciones al Sector Público	0	0	0	0	0	0
Transferencias al Resto del Sector Público	0	0	0	0	0	0
Subsidios y Subvenciones	0	0	0	0	0	0
Ayudas Sociales	0	0	0	0	0	0
Pensiones y Jubilaciones	0	0	0	0	0	0
Transferencias a Fideicomisos, Mandatos y Otros Análogos	0	0	0	0	0	0
Transferencias a la Seguridad Social	0	0	0	0	0	0
Donativos	0	0	0	0	0	0
Transferencias al Exterior	0	0	0	0	0	0

Concepto	FIDEICOMISO DISTRITO TEC					Subejercicio
	1	2	3	4	5	
	Aprobado	Ampliaciones/ (Reducciones)	Egresos Modificado	Devengado	Pagado	6 = (3-4)
	1	2	3 = (1+2)	4	5	6 = (3-4)
Bienes Muebles, Inmuebles e Intangibles	0	308,266.06	308,266.06	0	0	0
Mobiliario y Equipo de Administración	0	248,266.06	248,266.06	0	0	0
Mobiliario y Equipo Educativo y Recreativo	0	0	0	0	0	0
Equipo e Instrumental Médico y de Laboratorio	0	0	0	0	0	0
Vehículos y Equipo de Transporte	0	0	0	0	0	0
Equipo de Defensa y Seguridad	0	0	0	0	0	0
Máquina, Otros Equipos y Herramientas	0	0	0	0	0	0
Activos Biológicos	0	0	0	0	0	0
Bienes Inmuebles	0	0	0	0	0	0
Activos Intangibles	0	60,000.00	60,000.00	0	0	60,000.00
Inversión Pública	18,894,902.84	1,570,000.00	20,464,902.84	5,519,633.47	5,519,633.47	14,945,269.37
Obra Pública en Bienes de Dominio Público	18,894,902.84	1,570,000.00	20,464,902.84	5,519,633.47	5,519,633.47	14,945,269.37
Obra Pública en Bienes Propios	0	0	0	0	0	0
Proyectos Productivos y Acciones de Fomento	0	0	0	0	0	0
Inversiones Financieras y Otras Provisiones	0	0	0	0	0	0
Inversiones Para el Fomento de Actividades Productivas	0	0	0	0	0	0
Acciones y Participaciones de Capital	0	0	0	0	0	0
Compra de Títulos y Valores	0	0	0	0	0	0
Concesión de Préstamos	0	0	0	0	0	0
Inversiones en Fideicomisos, Mandatos y Otros Análogos	0	0	0	0	0	0
Otras Inversiones Financieras	0	0	0	0	0	0
Provisiones para Contingencias y Otras Erogaciones Especiales	0	0	0	0	0	0
Participaciones y Aportaciones	0	0	0	0	0	0
Participaciones	0	0	0	0	0	0
Aportaciones	0	0	0	0	0	0
Convenios	0	0	0	0	0	0
Deuda Pública	0	0	0	0	0	0
Amortización de la Deuda Pública	0	0	0	0	0	0
Intereses de la Deuda Pública	0	0	0	0	0	0
Comisiones de la Deuda Pública	0	0	0	0	0	0
Gastos de la Deuda Pública	0	0	0	0	0	0
Costo por Gobernanza	0	0	0	0	0	0
Apoyos Financieros	0	0	0	0	0	0
Adeudos de Ejercicios Fiscales Anteriores (Adefas)	0	0	0	0	0	0
Total del Gasto	20,000,000.00	1,814,633.16	21,814,633.16	6,002,681.96	5,930,408.58	15,811,941.20

Bajo protesta de decir verdad declaramos que los Estados Financieros y sus Notas son razonablemente correctos y responsabilidad del emisor



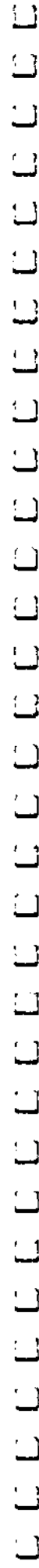
Ing. Leonardo A. Ramos Valenzuela
Encargado de la Dirección General

Concepto	Egresos					Subejercicio 6 = (3 + 4)
	Aprobado 1	Ampliaciones/ (Reducciones) 2	Modificado 3 = (1 + 2)	Devenigado 4	Pagado 5	
Programas	20,000,000.00	1,814,633.16	21,814,633.16	6,002,691.96	5,930,408.58	15,811,941.20
Subsidios: Sector Social y Privado o Entidades Federativas y Municipios	0	0	0	0	0	0
Sujetos a Reglas de Operación	0	0	0	0	0	0
Otros Subsidios	0	0	0	0	0	0
Desempeño de las Funciones	20,000,000.00	1,814,633.16	21,814,633.16	6,002,691.96	5,930,408.58	15,811,941.20
Prestación de Servicios Públicos	20,000,000.00	1,814,633.16	21,814,633.16	6,002,691.96	5,930,408.58	15,811,941.20
Provisión de Bienes Públicos	0	0	0	0	0	0
Planeación, seguimiento y evaluación de políticas públicas	0	0	0	0	0	0
Promoción y fomento	0	0	0	0	0	0
Regulación y supervisión	0	0	0	0	0	0
Funciones de las Fuerzas Armadas (Únicamente Gobierno Federal)	0	0	0	0	0	0
Específicos	0	0	0	0	0	0
Proyectos de Inversión	0	0	0	0	0	0
Administrativos y de Apoyo	0	0	0	0	0	0
Apoyo al proceso presupuestario y para mejorar la eficiencia institucional	0	0	0	0	0	0
Apoyo a la función pública y al mejoramiento de la gestión	0	0	0	0	0	0
Operaciones ajenas	0	0	0	0	0	0
Compromisos	0	0	0	0	0	0
Obligaciones de cumplimiento de resolución jurisdiccional	0	0	0	0	0	0
Desastres Naturales	0	0	0	0	0	0
Obligaciones	0	0	0	0	0	0
Pensiones y jubilaciones	0	0	0	0	0	0
Aportaciones a la seguridad social	0	0	0	0	0	0
Aportaciones a fondos de estabilización	0	0	0	0	0	0
Aportaciones a fondos de inversión y reestructura de pensiones	0	0	0	0	0	0
Programas de Gasto Federalizado (Gobierno Federal)	0	0	0	0	0	0
Gasto Federalizado	0	0	0	0	0	0
Participaciones a entidades federativas y municipios	0	0	0	0	0	0
Costo financiero, deuda o apoyos a deudores y ahorradores de la banca	0	0	0	0	0	0
Adaudos de ejercicios fiscales anteriores	0	0	0	0	0	0
Total del Gasto	20,000,000.00	1,814,633.16	21,814,633.16	6,002,691.96	5,930,408.58	15,811,941.20

Bejo protesta de decir verdad declaramos que los Estados Financieros y sus Notas son razonablemente correctos y responsabilidad del emisor



Ing. Leonardo A. Ramos-Varela
Encargado de la Dirección General



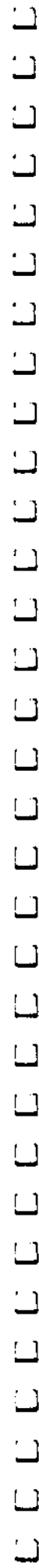


Concepto	Egresos					Subejercicio
	Aprobado 1	Ampliaciones/ Reducciones 2	Modificado 3 = (1+2)	Devengado 4	Pagado 5	
Gobierno	0	0	0	0	0	0
Legislación	0	0	0	0	0	0
Justicia	0	0	0	0	0	0
Coordinación de la Política de Gobierno	0	0	0	0	0	0
Relaciones Exteriores	0	0	0	0	0	0
Asuntos Financieros y Hacendarios	0	0	0	0	0	0
Seguridad Nacional	0	0	0	0	0	0
Asuntos de Orden Público y de Seguridad Interior	0	0	0	0	0	0
Otros Servicios Generales	0	0	0	0	0	0
Desarrollo Social	20,000,000.00	1,814,833.16	21,814,833.16	6,002,891.96	5,930,408.58	15,811,941.20
Protección Ambiental	0	0	0	0	0	0
Vivienda y Servicios a la Comunidad	20,000,000.00	1,814,833.16	21,814,833.16	6,002,891.96	5,930,408.58	15,811,941.20
Salud	0	0	0	0	0	0
Recreación, Cultura y Otras Manifestaciones Sociales	0	0	0	0	0	0
Educación	0	0	0	0	0	0
Protección Social	0	0	0	0	0	0
Otros Asuntos Sociales	0	0	0	0	0	0
Desarrollo Económico	0	0	0	0	0	0
Asuntos Económicos, Comerciales y Laborales en General	0	0	0	0	0	0
Agropecuaria, Silvicultura, Pesca y Caza	0	0	0	0	0	0
Combustibles y Energía	0	0	0	0	0	0
Minería, Manufacturas y Construcción	0	0	0	0	0	0
Transporte	0	0	0	0	0	0
Comunicaciones	0	0	0	0	0	0
Turismo	0	0	0	0	0	0
Ciencia, Tecnología e Innovación	0	0	0	0	0	0
Otros Industrias y Otros Asuntos Económicos	0	0	0	0	0	0
Otros no Clasificados en Funciones Anteriores	0	0	0	0	0	0
Transacciones de la Deuda Pública / Costo Financiero de la Deuda	0	0	0	0	0	0
Transferencias, Participaciones y Aportaciones entre Diferentes Niveles y Ordenes de Gobierno	0	0	0	0	0	0
Saneamiento del Sistema Financiero	0	0	0	0	0	0
Auditorios de Ejercicios Fiscales Anteriores	0	0	0	0	0	0
Total del Gasto	20,000,000.00	1,814,833.16	21,814,833.16	6,002,891.96	5,930,408.58	15,811,941.20

Bajo protesta de decir verdad declaramos que los Estados Financieros y sus Notas son razonablemente correctos y responsabilidad del emisor

Ing. Leonardo A. Rarros Valenzuela
Encargado de la Dirección General

III. Anexos



a) Integración de bienes muebles, inmuebles e intangibles al 31 de diciembre de 2019

Artículo 23 de la Ley General de Contabilidad Gubernamental.- Los entes públicos deberán registrar en su contabilidad los bienes muebles e inmuebles siguientes:

- I. Los inmuebles destinados a un servicio público conforme a la normativa aplicable; excepto los considerados como monumentos arqueológicos, artísticos o históricos conforme a la Ley de la materia;
- II. Mobiliario y equipo, incluido el de cómputo, vehículos y demás bienes muebles al servicio de los entes públicos, y
- III. Cualesquiera otros bienes muebles e inmuebles que el consejo determine que deban registrarse.

Asimismo, en la cuenta pública incluirán la relación de los bienes que componen su patrimonio conforme a los formatos electrónicos que apruebe el consejo.

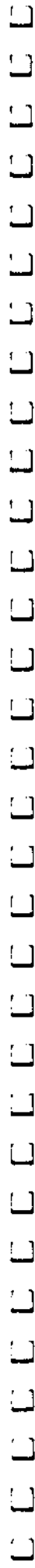
Fideicomiso Distrito Tec

Informe de Avance de Gestión Financiera
Cuarto Trimestre 2019

FIDEICOMISO BP1718 "DISTRITO TEC"



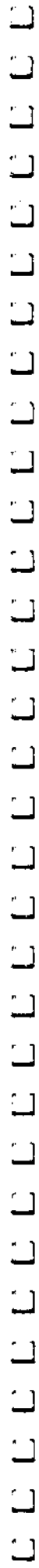
Al 31 de diciembre de 2019 el Fideicomiso Distrito Tec no ha adquirido bienes muebles,
inmuebles e intangibles





b) Relación de cuentas bancarias específicas

Durante el ejercicio 2019 el Fideicomiso Distrito Tec no ha recibido aportaciones federales, motivo por el cual no se presenta la información de la obligación establecida en el artículo 69 de la Ley General de Contabilidad Gubernamental.





b) Formatos de la Ley de Disciplina Financiera

Fideicomiso Distrito Tec
 Informe de Avance de Gestión Financiera
 Cuarto Trimestre 2019



**Gobierno de
 MONTERREY**

FIDEICOMISO DISTRITO TEC		30 de	31 de	31 de
Estado de Situación Financiera Desglosado - LDF		diciembre de 2018	diciembre de 2018	diciembre de 2018
Concepto (C)	Concepto (B)	2018	2018	2018
ACTIVO	PASIVO			
Activo Circulante	a. Cuentas por Pagar a Corto Plazo			
a. Efectivo y Equivalentes (a=a1+a2+a3+a4+a5+a6+a7)	b. Otras Cuentas por Pagar a Corto Plazo (b=a1+b2+b3+b4+b5+b6+b7)	15,894,224.01	0	72,283.41
a1) Efectivo	a1) Servicios Previsionales por Pagar a Corto Plazo	0	0	0
a2) Bancos/Financieras	a2) Proveedores por Pagar a Corto Plazo	15,894,224.01	0	29,313.15
a3) Bancos/Depositos y Otros	a3) Contratación por Obras Públicas por Pagar a Corto Plazo	0	0	0
a4) Inversiones Temporales (Más de 3 meses)	a4) Participaciones y Aportaciones por Pagar a Corto Plazo	0	0	0
a5) Fondos con Afectación Específica	a5) Transferencias Otorgadas por Pagar a Corto Plazo	0	0	0
a6) Depósitos de Fondos de Terceros en Garantía y/o Administración	a6) Intereses, Comisiones y Otros Gastos de la Deuda Pública por Pagar a Corto Plazo	0	0	0
a7) Otros Efectivos y Equivalentes	a7) Retenciones y Contribuciones por Pagar a Corto Plazo	0	0	43,970.26
b. Derechos a Recibir Efectivo o Equivalentes (b=a1+b2+b3+b4+b5+b6+b7)	a8) Devoluciones de la Ley de Ingresos por Pagar a Corto Plazo	0	0	0
b1) Inversiones Financieras de Corto Plazo	a9) Otras Cuentas por Pagar a Corto Plazo	0	0	0
b2) Cuentas por Cobrar a Corto Plazo	b. Documentos por Pagar a Corto Plazo (b=a1+b2+b3)	0	0	0
b3) Deudores Diversos por Cobrar a Corto Plazo	b1) Documentos Comerciales por Pagar a Corto Plazo	0	0	0
b4) Ingresos por Recuperar a Corto Plazo	b2) Documentos con Contratación por Obras Públicas por Pagar a Corto Plazo	0	0	0
b5) Deudores por Anticipos de la Tesorería a Corto Plazo	b3) Otros Documentos por Pagar a Corto Plazo	0	0	0
b6) Préstamos Otorgados a Corto Plazo	c. Porción a Corto Plazo de la Deuda Pública a Largo Plazo (c=a1+c2)	0	0	0
b7) Otros Derechos a Recibir Efectivo o Equivalentes a Corto Plazo	c1) Porción a Corto Plazo de la Deuda Pública	0	0	0
c. Derechos a Recibir Bienes o Servicios (c=c1+c2+c3+c4+c5)	c2) Porción a Corto Plazo de Amendamiento Financiero	5,519,633.47	0	0
c1) Anticipo a Proveedores por Adquisición de Bienes y Prestación de Servicios a Corto Plazo	d. Titulos y Valores a Corto Plazo	0	0	0
c2) Anticipo a Proveedores por Adquisición de Bienes Inmuebles y Muebles a Corto Plazo	e. Pesos Diferidos a Corto Plazo (e=a1+e2+e3)	0	0	0
c3) Anticipo a Proveedores por Adquisición de Bienes Intangibles a Corto Plazo	e1) Ingresos Cobrados por Adelantado a Corto Plazo	0	0	0
c4) Anticipo a Compras por Obras Públicas a Corto Plazo	e2) Intereses Cobrados por Adelantado a Corto Plazo	5,519,633.47	0	0
c5) Otros Derechos a Recibir Bienes o Servicios a Corto Plazo	e3) Otros Pasivos Diferidos a Corto Plazo	0	0	0
d. Inventarios (d=d1+d2+d3+d4+d5)	f. Fondos y Bienes de Terceros en Garantía y/o Administración a Corto Plazo (f=f1+f2+f3+f4+f5+f6)	0	0	0
d1) Inventario de Mercancías para Venta	f1) Fondos en Garantía a Corto Plazo	0	0	0
d2) Inventario de Mercancías Terminadas	f2) Fondos en Administración a Corto Plazo	0	0	0
d3) Inventario de Mercancías en Proceso de Elaboración	f3) Fondos Contingentes a Corto Plazo	0	0	0
d4) Inventario de Materiales, Premas, Materiales y Suministros para Producción	f4) Fondos de Fideicomisos, Mandatos y Contratos Análogos a Corto Plazo	0	0	0
d5) Bienes en Tránsito	f5) Otros Fondos de Terceros en Garantía y/o Administración a Corto Plazo	0	0	0
e. Almacenes	f6) Valores y Bienes en Garantía a Corto Plazo	0	0	0
f. Estimación por Pérdida o Deterioro de Activos Circulantes (f=f1+f2)	g. Provisiones a Corto Plazo (g=g1+g2+g3)	0	0	0
f1) Estimaciones para Cuentas cobrables por Derechos a Recibir Efectivo o Equivalentes	g1) Provision para Demandas y Juicios a Corto Plazo	0	0	0
f2) Estimación por Deterioro de Inventarios	g2) Provision para Contingencias a Corto Plazo	0	0	0



FIDEICOMISO DISTRITO TEC		31 de diciembre de 2019	31 de diciembre de 2018	31 de diciembre de 2019	31 de diciembre de 2018
Estado de Situación Financiera Detallado - LDF		Al 31 de diciembre de 2019 y 2018			
Concepto (c)		31 de diciembre de 2019	31 de diciembre de 2018	Concepto (c)	31 de diciembre de 2018
g) Otros Activos Circulantes (g1+g2+g3+g4)		0	0	g3) Otras Provisiones a Corto Plazo	0
g1) Valores en Garantía		0	0	h. Otros Pasivos a Corto Plazo (h1+h2+h3)	0
g2) Bienes en Garantía (excluye depósitos de fondos)		0	0	h1) Ingresos por Clasificar	0
g3) Bienes Dejudados de Embargos, Decomisos, Aseguarientos y Dación en Pago		0	0	h2) Recaudación por Participar	0
g4) Adquisición con Fondos de Terceros		0	0	h3) Otros Pasivos Circulantes	0
IA. Total de Activos Circulantes (IA = a + b + c + d + e + f + g)		21,403,858.08	0	IIA. Total de Pasivos Circulantes (IIA = a + b + c + d + e + f + g + h)	72,283.41
Activo No Circulante		0	0	Pasivo No Circulante	0
a. Inversiones Financieras a Largo Plazo		0	0	a. Cuentas por Pagar a Largo Plazo	0
b. Derechos a Recibir Efectivo o Equivalentes a Largo Plazo		0	0	b. Documentos por Pagar a Largo Plazo	0
c. Bienes Inmuebles, Infraestructura y Construcciones en Proceso		0	0	c. Deuda Pública a Largo Plazo	0
d. Bienes Muebles		0	0	d. Pasivos Diferidos a Largo Plazo	0
e. Activos Intangibles		0	0	e. Fondos y Bienes de Terceros en Garantía y/o en Administración a Largo Plazo	0
f. Depreciación, Deterioro y Amortización Acumulada de Bienes		0	0	f. Provisiones a Largo Plazo	0
g. Activos Diferidos		0	0	IIIB. Total de Pasivos No Circulantes (IIIB = a + b + c + d + e + f)	0
h. Estimación por Pérdido o Deterioro de Activos no Circulantes		0	0	R. Total del Pasivo (I = IIA + IIIB)	72,283.41
i. Otros Activos no Circulantes		0	0	HACIENDA PÚBLICA/PATRIMONIO	
IB. Total de Activos No Circulantes (IB = a + b + c + d + e + f + g + h + i)		0	0	IIIA. Hacienda Pública/Patrimonio Contribuido (IIIA = a + b + c)	0
I. Total del Activo (I = IA + IB)		21,403,858.08	0	a. Aportaciones	0
				b. Donaciones de Capital	0
				c. Actualización de la Hacienda Pública/Patrimonio	0
				IIIB. Hacienda Pública/Patrimonio Generado (IIIB = a + b + c + d + e)	21,331,574.67
				a. Resultados del Ejercicio (Ahorro Desahorro)	21,331,574.67
				b. Resultados de Ejercicios Anteriores	0
				c. Reservas	0
				d. Reservas	0
				e. Rectificaciones de Resultados de Ejercicios Anteriores	0

FIDEICOMISO DISTRITO TEC							
Informe Analítico de la Deuda Pública y Otros Pasivos - LDF							
Del 01 de Enero al 31 de Diciembre de 2018 (b)							
(c)	(d)	(e)	(f)	(g)	(h)	(i)	
Denominación de la Deuda Pública y Otros Pasivos	Saldo al 31 de diciembre de 2019	Deposiciones del Período	Amortizaciones del Período	Revaluaciones, Reclasificaciones y Otros Ajustes	Saldo Final del Período	Pago de Intereses del Período	Pago de Comisiones y demás costos asociados durante el Período
1. Deuda Pública (1=A+4B)	0	0	0	0	0	0	0
A. Corto Plazo (A=1+2+4C)	0	0	0	0	0	0	0
a1) Instituciones de Crédito	0	0	0	0	0	0	0
a2) Títulos y Valores	0	0	0	0	0	0	0
a3) Arrendamientos Financieros	0	0	0	0	0	0	0
B. Largo Plazo (B=b1+b2+4B3)	0	0	0	0	0	0	0
b1) Instituciones de Crédito	0	0	0	0	0	0	0
b2) Títulos y Valores	0	0	0	0	0	0	0
b3) Arrendamientos Financieros	0	0	0	0	0	0	0
2. Otros Pasivos	0	0	0	0	0	0	0
3. Total de la Deuda Pública y Otros Pasivos (3=1+2)	0	0	0	0	0	0	0
4. Deuda Contingente 1 (informe activo)	0	0	0	0	0	0	0
A. Deuda Contingente 1	0	0	0	0	0	0	0
B. Deuda Contingente 2	0	0	0	0	0	0	0
C. Deuda Contingente XX	0	0	0	0	0	0	0
5. Valor de Instrumentos Bono Cupón Cero 2 (informe activo)	0	0	0	0	0	0	0
A. Instrumento Bono Cupón Cero 1	0	0	0	0	0	0	0
B. Instrumento Bono Cupón Cero 2	0	0	0	0	0	0	0
C. Instrumento Bono Cupón Cero XX	0	0	0	0	0	0	0

1. Si refiere a cualquier instrumento sin fuente o garantía de pago otorgada que sea emitida por el área a subdelegar por los Entes Federativos LDF sus municipios, Organismos descentralizados y empresas de participación estatal mayoritaria y fideicomisos, locales o municipales, y por los IM unispas con sus respectivos organismos descentralizados y empresas de participación mayoritaria del municipio.

2. Se refiere al valor del Bono Cupón Cero que respalda el pago de los créditos asociados al mismo (Activo).

Obligaciones a Corto Plazo (k)	Monto Contratado (l)	Plazo Pactado (m)	Tasa de Interés (n)	Comisiones y Costos Relacionados (o)	Tasa Efectiva (p)
6. Obligaciones a Corto Plazo (informativo)					
A. Crédito 1					
B. Crédito 2					
C. Crédito XX					

Nota: Al 31 de diciembre de 2019 no existen Obligaciones a Corto y Largo Plazo.



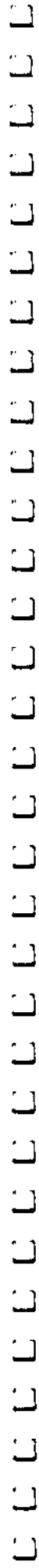
Ing. Leonardo A. Ramos Valenzuela
Encargado de la Dirección General

Concepto (c)	Estimado/		Recaudado/	
	Aprobado (d)	Devengado	Pagado	
<p>FIDEICOMISO DISTRITO TEC Balance Presupuestario - LDF Del 01 de Enero al 31 de Diciembre de 2019 (PESOS)</p>				
A. Ingresos Totales (A = A1+A2+A3)	20,000,000.00	218,146,333.16	218,146,333.16	218,146,333.16
A1. Ingresos de Libre Disposición	20,000,000.00	218,146,333.16	218,146,333.16	218,146,333.16
A2. Transferencias Federales Etiquetadas	-	-	-	-
A3. Financiamiento Neto	-	-	-	-
B. Egresos Presupuestarios* (B = B1+B2)	20,000,000.00	6,002,691.96	6,002,691.96	6,002,691.96
B1. Gasto No Etiquetado (sin incluir Amortización de la Deuda Pública)	20,000,000.00	6,002,691.96	6,002,691.96	6,002,691.96
B2. Gasto Etiquetado (sin incluir Amortización de la Deuda Pública)	-	-	-	-
C. Remanentes del Ejercicio Anterior (C = C1 + C2)	-	-	-	-
C1. Remanentes de Ingresos de Libre Disposición aplicados en el periodo	-	-	-	-
C2. Remanentes de Transferencias Federales Etiquetadas aplicados en el periodo	-	-	-	-
I. Balance Presupuestario (I = A - B + C)	-	15,811,941.20	15,811,941.20	15,811,941.20
II. Balance Presupuestario sin Financiamiento Neto (II = I - A3)	-	15,811,941.20	15,811,941.20	15,811,941.20
III. Balance Presupuestario sin Financiamiento Neto y sin Remanentes del Ejercicio Anterior (III = II - C)	-	15,811,941.20	15,811,941.20	15,811,941.20
Concepto				
E. Intereses, Comisiones y Gastos de la Deuda (E = E1+E2)	-	-	-	-
E1. Intereses, Comisiones y Gastos de la Deuda con Gasto No Etiquetado	-	-	-	-
E2. Intereses, Comisiones y Gastos de la Deuda con Gasto Etiquetado	-	-	-	-
IV. Balance Primario (IV = III + E)	-	15,811,941.20	15,811,941.20	15,811,941.20


FIDEICOMISO BP1718 "DISTRITO TEC" Informe de Avance de Gestión Financiera
 Cuarto Trimestre 2019



Concepto (c)	Estimado/		Devenido/		Recaudado/	
	Aprobado (d)		Aprobado (d)		Pagado	
F. Financiamiento (F = F1 + F2)						
F1. Financiamiento con Fuente de Pago de Ingresos de Libre Disposición						
F2. Financiamiento con Fuente de Pago de Transferencias Federales Etiquetadas						
G. Amortización de la Deuda (G = G1 + G2)						
G1. Amortización de la Deuda Pública con Gasto No Etiquetado						
G2. Amortización de la Deuda Pública con Gasto Etiquetado						
A3. Financiamiento Neto (A3 = F - G)						
Concepto	Estimado/ Aprobado	Devenido/ Devenido	Recaudado/ Pagado			
A1. Ingresos de Libre Disposición	20,000,000.00	218,4633.46	218,4633.46	218,4633.46		
A3.1. Financiamiento Neto con Fuente de Pago de Ingresos de Libre Disposición (A3.1 = F1 - G1)	-	-	-	-		
F1. Financiamiento con Fuente de Pago de Ingresos de Libre Disposición	-	-	-	-		
G1. Amortización de la Deuda Pública con Gasto No Etiquetado	-	-	-	-		
B1. Gasto No Etiquetado (sin Incluir Amortización de la Deuda Pública)	20,000,000.00	6,002,691.96	6,002,691.96	6,002,691.96	5,930,408.58	
C1. Remanentes de Ingresos de Libre Disposición aplicados en el periodo	-	-	-	-		
V. Balance Presupuestario de Recursos Disponibles (V = A1 + A3.1 - B 1 + C1)		15,811,941.20	15,811,941.20	15,811,941.20	15,884,224.58	
VI. Balance Presupuestario de Recursos Disponibles sin Financiamiento Neto (VI = V - A3.1)		15,811,941.20	15,811,941.20	15,811,941.20	15,884,224.58	



Concepto (c)	Estimado/		Recaudado/ Pagado
	Aprobado (d)	Devengado	
<p>FIDEICOMISO DISTRITO TEC Balance Presupuestario - LOF Del 01 de Enero al 31 de diciembre de 2019 (PESOS)</p>			
A2. Transferencias Federales Etiquetadas	-	-	-
A3.2. Financiamiento Neto con Fuente de Pago de Transferencias Federales Etiquetadas (A3.2 = F2 - G2)	-	-	-
F2. Financiamiento con Fuente de Pago de Transferencias Federales Etiquetadas	-	-	-
G2. Amortización de la Deuda Pública con Gasto Etiquetado	-	-	-
B2. Gasto Etiquetado (sin incluir Amortización de la Deuda Pública)	-	-	-
C2. Remanentes de Transferencias Federales Etiquetadas aplicados en el periodo	-	-	-
VII. Balance Presupuestario de Recursos Etiquetados (VII = A2 + A3.2 - B2 + G2)	-	-	-
VIII. Balance Presupuestario de Recursos Etiquetados sin Financiamiento Neto (VIII = VII - A3.2)	-	-	-



Ing. Leonardo A. Ramos Valenzuela
 Encargado de la Dirección General

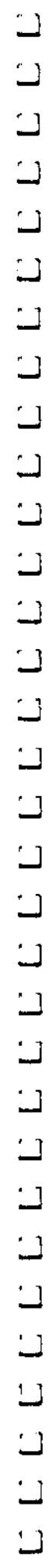
Concepto (c)	Estimado (d)	Ampliaciones/ (Reducciones)	Ingreso			Diferencia (e)
			Modificado	Devengado	Recaudado	
Ingresos de Libre Disposición	0	0	0	0	0	0
A. Impuestos	0	0	0	0	0	0
B. Cuotas y Aportaciones de Seguridad Social	0	0	0	0	0	0
C. Contribuciones de Mejoras	0	0	0	0	0	0
D. Derechos	0	0	0	0	0	0
E. Productos	0	0	0	0	0	0
F. Aprovechamientos	0	0	0	0	0	0
G. Ingresos por Ventas de Bienes y Servicios	0	0	0	238,266.06	238,266.06	238,266.06
H. Participaciones	0	0	0	0	0	0
(f)=h1+h2+h3+h4+h5+h6+h7+h8+h9+h10+h11	0	0	0	0	0	0
h1) Fondo General de Participaciones	0	0	0	0	0	0
h2) Fondo de Fomento Municipal	0	0	0	0	0	0
h3) Fondo de Fiscalización y Recaudación	0	0	0	0	0	0
h4) Fondo de Compensación	0	0	0	0	0	0
h5) Fondo de Extracción de Hidrocarburos	0	0	0	0	0	0
h6) Impuesto Especial Sobre Producción y Servicios	0	0	0	0	0	0
h7) 0.136% de la Recaudación Federal Participable	0	0	0	0	0	0
h8) 3.17% Sobre Extracción de Petróleo	0	0	0	0	0	0
h9) Gasolinas y Diésel	0	0	0	0	0	0
h10) Fondo del Impuesto Sobre la Renta	0	0	0	0	0	0
h11) Fondo de Estabilización de los Ingresos de las Entidades Federativas	0	0	0	0	0	0
L Incentivos Derivados de la Colaboración Fiscal (f=i1+i2+h3+h4+h5)	0	0	0	0	0	0
i1) Tenencia o Uso de Vehículos	0	0	0	0	0	0
i2) Fondo de Compensación ISAN	0	0	0	0	0	0
i3) Impuesto Sobre Automóviles Nuevos	0	0	0	0	0	0
i4) Fondo de Compensación de Repesos-Intermedios	0	0	0	0	0	0
i5) Otros Incentivos Económicos	0	0	0	0	0	0

Concepto (c)	Estimado (d)	Ampliaciones/ (Reducciones)	Ingreso		Diferencia (e)
			Modificado	Recaudado	
FIDEICOMISO DISTRITO TEC					
Estado Analítico de Ingresos Detallado - LDF					
Del 01 de Enero al 31 de diciembre de 2019					
(PESOS)					
J. Transferencias	20,000,000.00	1,576,367.10	21,576,367.10	21,576,367.10	0
K. Convenios	0	0	0	0	0
k1) Otros Convenios y Subsidios	0	0	0	0	0
L. Otros Ingresos de Libre Disposición (L=I1+I2)	0	0	0	0	0
I1) Participaciones en Ingresos Locales	0	0	0	0	0
I2) Otros Ingresos de Libre Disposición	0	0	0	0	0
I. Total de Ingresos de Libre Disposición (I=A+B+C+D+E+F+G+H+I+J+K+L)	20,000,000.00	1,576,367.10	21,576,367.10	21,814,633.16	238,266.06
Ingresos Excedentes de Ingresos de Libre Disposición					
Transferencias Federales Etiquetadas					
A. Aportaciones (A=a1+a2+a3+a4+a5+a6+a7+a8)	0	0	0	0	0
a1) Fondo de Aportaciones para la Nómina Educativa y Gasto Operativo	0	0	0	0	0
a2) Fondo de Aportaciones para los Servicios de Salud	0	0	0	0	0
a3) Fondo de Aportaciones para la Infraestructura Social	0	0	0	0	0
a4) Fondo de Aportaciones para el Fortalecimiento de los Municipios y de las Demarcaciones Territoriales del Distrito Federal	0	0	0	0	0
a5) Fondo de Aportaciones Múltiples	0	0	0	0	0
a6) Fondo de Aportaciones para la Educación Tecnológica y de Adultos	0	0	0	0	0
a7) Fondo de Aportaciones para la Seguridad Pública de los Estados y del Distrito Federal	0	0	0	0	0
a8) Fondo de Aportaciones para el Fortalecimiento de las Entidades Federativas	0	0	0	0	0
B. Convenios (B=b1+b2+b3+b4)	0	0	0	0	0
b1) Convenios de Protección Social en Salud	0	0	0	0	0
b2) Convenios de Descentralización	0	0	0	0	0
b3) Convenios de Reasignación	0	0	0	0	0
b4) Otros Convenios y Subsidios	0	0	0	0	0
C. Fondos Distritos de Aportaciones (C=c1+c2)	0	0	0	0	0

Fideicomiso Distrito Tec
 Informe de Avance de Gestión Financiera
 Cuarto Trimestre 2019



Concepto (c)	Egresos					
	Aprobado (d)	Ampliaciones/ (Reducciones)	Modificado	Devengado	Pagado	Subejercicio (e)
e7) Servicios de Traducción y Valores	24,500.00	50,000.00	74,500.00	3,150.00	3,150.00	71,350.00
e8) Servicios Oficiales	0	0	0	0	0	0
e9) Otros Servicios Generales	10,000.00	6,287.30	16,287.30	6,287.30	13,076	10,000.00
D. Transferencias, Asignaciones, Subsidios y Otras Ayudas (D=1+d2+d3+d4+d5+d6+d7+d8+d9)	0	0	0	0	0	0
d1) Transferencias Internas y Asignaciones al Sector Público	0	0	0	0	0	0
d2) Transferencias al Resto del Sector Público	0	0	0	0	0	0
d3) Subsidios y Subvenciones	0	0	0	0	0	0
d4) Ayudas Sociales	0	0	0	0	0	0
d5) Pensiones y Jubilaciones	0	0	0	0	0	0
d6) Transferencias a Fideicomisos, Mandatos y Otros Análogos	0	0	0	0	0	0
d7) Transferencias a Seguridad Social	0	0	0	0	0	0
d8) Donativos	0	0	0	0	0	0
d9) Transferencias al Exterior	0	0	0	0	0	0
E. Bienes Muebles, Inmuebles e Intangibles (E=1+e2+e3+e4+e5+e6+e7+e8+e9)	0	308,266.06	308,266.06	0	0	308,266.06
e1) Mobiliario y Equipo de Administración	0	248,266.06	248,266.06	0	0	248,266.06
e2) Mobiliario y Equipo Educativo y Recreativo	0	0	0	0	0	0
e3) Equipo e Insumos al Médico y de Laboratorio	0	0	0	0	0	0
e4) Vehículos y Equipo de Transporte	0	0	0	0	0	0
e5) Equipo de Defensa y Seguridad	0	0	0	0	0	0
e6) Maquinaria, Otros Equipos y Herramientas	0	0	0	0	0	0
e7) Activos Bibliográficos	0	0	0	0	0	0
e8) Bienes Inmuebles	0	0	0	0	0	0
e9) Activos Intangibles	0	60,000	60,000	0	0	60,000
Total	24,500.00	50,000.00	74,500.00	3,150.00	3,150.00	71,350.00

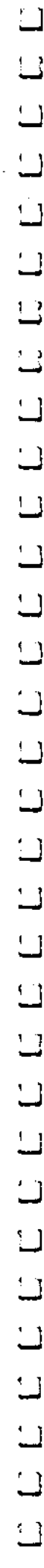


Concepto (c)	Aprobado (d)	Ampliaciones/ (Reducciones)	Egresos Modificado	Devengado	Pagado	Subejercicio (e)
F. Inversión Pública (F-FH-7243)	18,894,902.84	1,570,000.00	20,464,902.84	5,519,633.47	5,519,633.47	14,945,269.37
F1) OVRa Pública en Bienes de Dominio Público	18,894,902.84	1,570,000.00	20,464,902.84	5,519,633.47	5,519,633.47	14,945,269.37
F2) OVRa Pública en Bienes Propios	0	0	0	0	0	0
F3) Proyectos Productivos y Acciones de Fomento	0	0	0	0	0	0
G. Inversiones Financieras y Otras Provisiones (G-g1-g2-g3-g4-g5-g6-g7)	0	0	0	0	0	0
G1) Inversiones Para el Fomento de Actividades Productivas	0	0	0	0	0	0
G2) Acciones y Participaciones de Capital	0	0	0	0	0	0
G3) Compra de Títulos y Valores	0	0	0	0	0	0
G4) Concesión de Préstamos	0	0	0	0	0	0
G5) Inversiones en Fideicomisos, Mandatos y Otros Arreglos	0	0	0	0	0	0
Fideicomisos de Descarga Residual (reconstruivo)	0	0	0	0	0	0
G6) Otras Inversiones Financieras	0	0	0	0	0	0
G7) Provisiones para Contingencias y Otras Operaciones Especiales	0	0	0	0	0	0
H. Participaciones y Aportaciones (H-h1-h2-h3)	0	0	0	0	0	0
H1) Participaciones	0	0	0	0	0	0
H2) Aportaciones	0	0	0	0	0	0
H3) Convenios	0	0	0	0	0	0
I. Deuda Pública (I-i1-i2-i3-i4-i5-i6-i7)	0	0	0	0	0	0
I1) Amortización de la Deuda Pública	0	0	0	0	0	0
I2) Intereses de la Deuda Pública	0	0	0	0	0	0
I3) Comisiones de la Deuda Pública	0	0	0	0	0	0
I4) Costos de la Deuda Pública	0	0	0	0	0	0
I5) Costo por Coberturas	0	0	0	0	0	0
I6) Apoyos Financieros	0	0	0	0	0	0
I7) Autuodote Ejercicio (re)pagables Autuodotes (ADEFAS)	0	0	0	0	0	0


Concepto (e)	Egresos				Subejercicio (a)
	Aprobado (d)	Ampliaciones/ (Reducciones)	Modificado	Devengado	
<p>FIDEICOMISO DISTRITO TEC</p> <p>Estado Analítico del Ejercicio del Presupuesto de Egresos Derivado - LDF</p> <p>Clasificación por Objeto del Gasto (Capítulo y Concepto)</p> <p>Del 01 de Enero al 31 de Diciembre de 2019</p> <p>(PESOS)</p>					
c6) Servicios de Comunicación Social y Publicidad	0	0	0	0	0
c7) Servicios de Traducción y Mátricos	0	0	0	0	0
c8) Servicios Oficiales	0	0	0	0	0
c9) Otros Servicios Generales	0	0	0	0	0
D. Transferencias, Asignaciones, Subsidios y Otras Ayudas (Del 102+03+04+05+06+07+08+09)	0	0	0	0	0
d1) Transferencias Internas y Asignaciones Sector Público	0	0	0	0	0
d2) Transferencias Reservas del Sector Público	0	0	0	0	0
d3) Subsidios y Subvenciones	0	0	0	0	0
d4) Ayudas Sociales	0	0	0	0	0
d5) Pensiones y Jubilaciones	0	0	0	0	0
d6) Transferencias Fideicomisos, Mandatos y Otros Análogos	0	0	0	0	0
d7) Transferencias a Seguridad Social	0	0	0	0	0
d8) Donativos	0	0	0	0	0
d9) Transferencias Exterior	0	0	0	0	0
E. Bienes Muebles, Inmuebles, Intangibles (Ene+02+03+04+05+06+07+08+09)	0	0	0	0	0
e1) Mobiliario y Equipo de Administración	0	0	0	0	0
e2) Mobiliario y Equipo Educativo y Recreativo	0	0	0	0	0
e3) Equipo e Instrumental Médico y de Laboratorio	0	0	0	0	0
e4) Vehículos y Equipo de Transporte	0	0	0	0	0
e5) Equipo de Defensa y Seguridad	0	0	0	0	0
e6) Maquinaria, Otros Equipos y Herramientas	0	0	0	0	0
e7) Activos Biológicos	0	0	0	0	0
e8) Bienes Inmuebles	0	0	0	0	0
e9) Activos Intangibles	0	0	0	0	0

Concepto (c)	Egresos			Subejercicio (e)
	Aprobado (d)	Ampliaciones (Reducciones)	Modificado	
	Pagado	Devengado		
F. Inversión Pública (F414243)	0	0	0	0
1) Otras Públicas en Bienes de Dominio Público	0	0	0	0
2) Otras Públicas en Bienes Personales	0	0	0	0
3) Proyectos Productivos y Actividades de Fomento	0	0	0	0
G. Inversiones Financieras y Otras Provisiones (G111121314151617)	0	0	0	0
g1) Inversiones para el Fomento de Actividades Productivas	0	0	0	0
g2) Acciones y Participaciones de Capital	0	0	0	0
g3) Compra de Títulos y Valores	0	0	0	0
g4) Contratación de Préstamos	0	0	0	0
g5) Inversiones en Fideicomisos, Mandatos y Otros Avilados	0	0	0	0
H. Otros Ingresos y Provisiones (H11121314151617)	0	0	0	0
H1) Participaciones y Aportaciones (H111121314151617)	0	0	0	0
H2) Participaciones	0	0	0	0
H3) Aportaciones	0	0	0	0
H4) Convenios	0	0	0	0
H5) Deuda Pública (H51121314151617)	0	0	0	0
H6) Ampliación de la Deuda Pública	0	0	0	0
H7) Intereses de la Deuda Pública	0	0	0	0
H8) Comisiones de la Deuda Pública	0	0	0	0
H9) Costos de la Deuda Pública	0	0	0	0
H10) Costo por Coberturas	0	0	0	0
H11) Apoyos Financieros	0	0	0	0
H12) Adeudos de Ejercicios Fiscales Anteriores (ADEFAS)	0	0	0	0
III. Total de Egresos (III = I + II)	20,000,000.00	1,854,633.16	21,854,633.16	16,819,341.20

Fideicomiso Distrito Tec
Estado Actualizado al 31 de Diciembre de 2019
Clasificación por Objeto del Gasto (Capítulo y Concepto)
Del 31 de Enero al 31 de diciembre de 2019
(PESOS)



Concepto (c)	Egresos					Subejercicio (e)
	Aprobado (d)	Ampliaciones/ (Reducciones)	Modificado	Devengado	Pagado	
I. Gasto No Etiquetado (I+A+B+C+D+E+F+G+H)	20,000,000.00	18,14,533.16	2,1814,533.16	6,002,591.96	5,930,408.59	16,811,941.20
Fideicomiso Distrito Tec	20,000,000.00	18,14,533.16	2,1814,533.16	6,002,591.96	5,930,408.59	16,811,941.20
II. Gasto Etiquetado (I+A+B+C+D+E+F+G+H)	0	0	0	0	0	0
Fideicomiso Distrito Tec	0	0	0	0	0	0
III. Total de Egresos (III = I + II)	20,000,000.00	18,14,533.16	2,1814,533.16	6,002,591.96	5,930,408.59	16,811,941.20

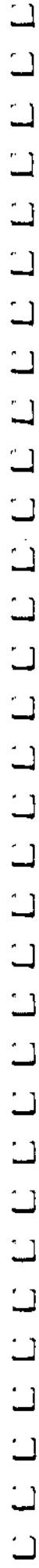


Ing. Leonardo A. Ramos Valenzuela
Encargado de la Dirección General

FIDEICOMISO BP1718 "DISTRITO TEC" Informe de Avance de Gestión Financiera
Cuarto Trimestre 2019




Concepto (C)	Egresos					Subejercicio
	Aprobado (d)	Amplicaciones/ (Reducciones)	Modificado	Devengado	Pagado	
I. Gasto No Etiquetado (I=A+B+C+D)	20,000,000.00	1,814,633.16	21,814,633.16	6,002,691.96	5,930,408.58	15,811,941.20
A. Gobierno (A=a1+a2+a3+a4+a5+a6+a7+a8)	0	0	0	0	0	0
a1) Legislación	0	0	0	0	0	0
a2) Justicia	0	0	0	0	0	0
a3) Coordinación de la Política de Gobierno	0	0	0	0	0	0
a4) Relaciones Exteriores	0	0	0	0	0	0
a5) Asuntos Financieros y Hacendarios	0	0	0	0	0	0
a6) Seguridad Nacional	0	0	0	0	0	0
a7) Asuntos de Orden Público y de Seguridad Interior	0	0	0	0	0	0
a8) Otros Servicios Generales	0	0	0	0	0	0
B. Desarrollo Social (B=b1+b2+b3+b4+b5+b6+b7)	20,000,000.00	1,814,633.16	21,814,633.16	6,002,691.96	5,930,408.58	15,811,941.20
b1) Protección Ambiental	0	0	0	0	0	0
b2) Vivienda y Servicios a la Comunidad	20,000,000.00	1,814,633.16	21,814,633.16	6,002,691.96	5,930,408.58	15,811,941.20
b3) Salud	0	0	0	0	0	0
b4) Recreación, Cultura y Otras Manifestaciones Sociales	0	0	0	0	0	0
b5) Educación	0	0	0	0	0	0
b6) Protección Social	0	0	0	0	0	0
b7) Otros Asuntos Sociales	0	0	0	0	0	0
C. Desarrollo Económico (C=c1+c2+c3+c4+c5+c6+c7+c8+c9)	0	0	0	0	0	0
c1) Asuntos Económicos, Comerciales y Laborales en General	0	0	0	0	0	0
c2) Agropecuaria, Silvicultura, Pesca y Caza	0	0	0	0	0	0
c3) Combustibles y Energía	0	0	0	0	0	0
c4) Minería, Manufacturas y Construcción	0	0	0	0	0	0

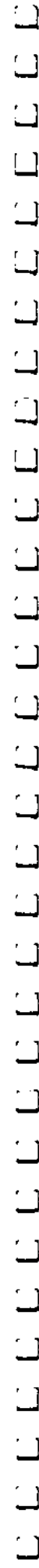


Concepto (c)	Egresos				Subejercicio (e)
	Aprobado (d)	Ampliaciones/ (Reducciones)	Modificado	Devengado	
FIDEICOMISO DISTRITO TEC Estado Analítico del Ejercicio del Presupuesto de Egresos Detallado - LDF Clasificación Funcional (Finalidad y Función) Del 01 de Enero al 31 de diciembre de 2019 (PESOS)					
c5) Transporte	0	0	0	0	0
c6) Comunicaciones	0	0	0	0	0
c7) Turismo	0	0	0	0	0
c8) Ciencia, Tecnología e Innovación	0	0	0	0	0
c9) Otras Industrias y Otros Asuntos Económicos	0	0	0	0	0
D. Otras No Clasificadas en Funciones Anteriores (D=d1+d2+d3+d4)	0	0	0	0	0
d1) Transacciones de la Deuda Pública / Costo Financiero de la Deuda	0	0	0	0	0
d2) Transferencias, Participaciones y Aportaciones Entre Diferentes Niveles	0	0	0	0	0
d3) Saneamiento del Sistema Financiero	0	0	0	0	0
d4) Adeudos de Ejercicios Fiscales Anteriores	0	0	0	0	0
II. Gasto Eligido (II=A+B+C+D)	0	0	0	0	0
A. Gobierno (A=a1+a2+a3+a4+a5+a6+a7+a8)	0	0	0	0	0
a1) Legislación	0	0	0	0	0
a2) Justicia	0	0	0	0	0
a3) Coordinación de la Política de Gobierno	0	0	0	0	0
a4) Relaciones Exteriores	0	0	0	0	0
a5) Asuntos Financieros y Hacendarios	0	0	0	0	0
a6) Seguridad Nacional	0	0	0	0	0
a7) Asuntos de Orden Público y de Seguridad Interior	0	0	0	0	0
a8) Otros Servicios Generales	0	0	0	0	0
B. Desarrollo Social (B=b1+b2+b3+b4+b5+b6+b7)	0	0	0	0	0
b1) Protección Ambiental	0	0	0	0	0
b2) Vivienda y Servicios a la Comunidad	0	0	0	0	0

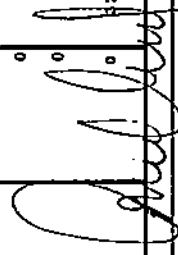
Concepto (c)	Egresos				Subejercicio (e)
	Aprobado (d)	Ampliaciones/ (Reducciones)	Modificado	Devengado Pagado	
<p>FIDEICOMISO DISTRITO TEC Estado Analítico del Ejercicio del Presupuesto de Egresos Detallado - LDF Clasificación Funcional (Finalidad y Función) Del 01 de Enero al 31 de diciembre de 2019 (PESOS)</p>					
b3) Salud	0	0	0	0	0
b4) Recreación, Cultura y Otras Manifestaciones Sociales	0	0	0	0	0
b5) Educación	0	0	0	0	0
b6) Protección Social	0	0	0	0	0
b7) Otros Asuntos Sociales	0	0	0	0	0
C. Desarrollo Económico (C=c1+c2+c3+c4+c5+c6+c7+c8+c9)	0	0	0	0	0
c1) Asuntos Económicos, Comerciales y Laborales en General	0	0	0	0	0
c2) Agropecuaria, Silvicultura, Pesca y Caza	0	0	0	0	0
c3) Combustibles y Energía	0	0	0	0	0
c4) Minería, Manufacturas y Construcción	0	0	0	0	0
c5) Transporte	0	0	0	0	0
c6) Comunicaciones	0	0	0	0	0
c7) Turismo	0	0	0	0	0
c8) Ciencia, Tecnología e Innovación	0	0	0	0	0
c9) Otras Industrias y Otros Asuntos Económicos	0	0	0	0	0
D. Otras No Clasificadas en Funciones Anteriores (D=d1+d2+d3+d4)	0	0	0	0	0
d1) Transacciones de la Deuda Pública / Costo Financiero de la Deuda	0	0	0	0	0
d2) Transferencias, Participaciones y Aportaciones Entre Diferentes Niveles	0	0	0	0	0
d3) Saneamiento del Sistema Financiero	0	0	0	0	0
d4) Aideros de Ejercicios Fiscales Anteriores	0	0	0	0	0
III. Total de Egresos (III = I + II)	20,000,000.00	1,814,633.16	21,814,633.16	6,002,691.96	15,811,941.20



Ing. Leonardo A. Ramos Valenzuela
Encargado de la Dirección General



Concepto (c)	Egresos				Subejercicio (e)	
	Aprobado (d)	Ampliaciones/Reducciones	Modificado	Devengado		Pagado
I. Gasto No Etiquetado (I=A+B+C+D+E+F)	0	327,317.36	327,317.36	220,240	164,193	107,077.42
A. Personal Administrativo y de Servicio Público	0	327,317.36	327,317.36	220,239.93	54,192.89	107,077.42
B. Mantenimiento	0	0	0	0	0	0
C. Servicios de Salud (C=c1+c2)	0	0	0	0	0	0
c1) Personal Administrativo	0	0	0	0	0	0
c2) Personal Médico, Paramédico y afín	0	0	0	0	0	0
D. Seguridad Pública	0	0	0	0	0	0
E. Gastos asociados a la implementación de nuevas leyes federales o reformas a las mismas (E = e1+ e2)	0	0	0	0	0	0
e1) Nombre del Programa o Ley 1	0	0	0	0	0	0
e2) Nombre del Programa o Ley 2	0	0	0	0	0	0
F. Sentencias laborales definitivas	0	0	0	0	0	0
II. Gasto Etiquetado (II=A+B+C+D+E+F)	0	0	0	0	0	0
A. Personal Administrativo y de Servicio Público	0	0	0	0	0	0
B. Mantenimiento	0	0	0	0	0	0
C. Servicios de Salud (C=c1+c2)	0	0	0	0	0	0
c1) Personal Administrativo	0	0	0	0	0	0
c2) Personal Médico, Paramédico y afín	0	0	0	0	0	0
D. Seguridad Pública	0	0	0	0	0	0
E. Gastos asociados a la implementación de nuevas leyes federales o reformas a las mismas (E = e1+ e2)	0	0	0	0	0	0
e1) Nombre del Programa o Ley 1	0	0	0	0	0	0
e2) Nombre del Programa o Ley 2	0	0	0	0	0	0
F. Sentencias laborales definitivas	0	0	0	0	0	0
III. Total del Gasto en Servicios Personales (III = I + II)	0	327,317.36	327,317.36	220,240	164,193	107,077.42



Ing. Leonardo A. Ramos Valenzuela
Encargado de la Dirección General

