



GOBIERNO DE  
**MONTERREY**

Informe de Avance de Gestión Financiera  
Tercer Trimestre 2020

---

**FIDEICOMISO BP1718 "DISTRITO TEC"**

Octubre 2020

(SIN TEXTO)



---

**CONTENIDO**

---

Introducción y Fundamento legal	4
<b>I. Información Contable de acuerdo a la Norma emitida por el Consejo Nacional de Armonización Contable (CONAC)</b>	
a) Estado de situación financiera	6
b) Estado de actividades	7
c) Estado de variación en la hacienda pública	10
d) Estado de cambios en la situación financiera (origen y aplicación)	11
e) Estado de flujos de Efectivo	13
f) Notas a los estados financieros	15
g) Estado analítico del activo	29
h) Estado analítico de la deuda y otros pasivos	30
<b>II. Información Presupuestaria de acuerdo a la Norma emitida por el Consejo Nacional de Armonización Contable (CONAC)</b>	
a) Estado analítico de los ingresos	33
b) Estado analítico del ejercicio del presupuesto de egresos (Clasificación Administrativa)	35
c) Estado analítico del ejercicio del presupuesto de egresos (Clasificación Económica - por Tipo de Gasto)	36
d) Estado analítico del ejercicio del presupuesto de egresos (Clasificación por Objeto del Gasto - Capitulo y Concepto)	37
e) Estado analítico del ejercicio del presupuesto de egresos (Categoría Programática)	39
f) Estado analítico del ejercicio del presupuesto de egresos (Clasificación Funcional - Finalidad y Función)	40
<b>III - Anexos</b>	
a) Integración de bienes inmuebles, muebles e intangibles al 30 de Septiembre de 2020	42
b) Relación de cuentas bancarias específicas	44
c) Formatos de la Ley de Disciplina Financiera	46

## INTRODUCCIÓN Y FUNDAMENTO LEGAL

El Encargado de la Dirección General, presentó ante el Comité Técnico del Fideicomiso, el Informe de Avance de Gestión Financiera correspondiente al Tercer Trimestre del ejercicio 2020, a fin de dar cumplimiento a lo establecido en la Cláusula DÉCIMA numeral 4 del contrato de Fideicomiso, a fin de dar cumplimiento a lo establecido en los Artículos 48 y 49 de la Ley General de Contabilidad Gubernamental, considerando los aspectos normativos que obligan al Fideicomiso a la elaboración del mismo y bajo los principios de una transparencia absoluta que permiten dar a conocer en forma clara el comportamiento que tuvieron las Finanzas Públicas del ente durante el período que se presenta.

Para efectos de su presentación y cumplimiento a la Ley de Disciplina Financiera de las Entidades Federativas y los Municipios, en el Artículo 58, menciona que los Entes Públicos se sujetarán a la Ley General de Contabilidad Gubernamental para presentar la información financiera en los periodos correspondientes y en su respectiva Cuenta Pública, así mismo en los Criterios para la elaboración y presentación homogénea de la información financiera y de los formatos a que hace referencia la Ley de Disciplina Financiera de las Entidades Federativas y los Municipios, publicados en el Diario Oficial el día 11 de octubre de 2016, señala en el numeral 8 Publicación y Entrega de Información; Los formatos para dar cumplimiento a la LDF especificados en el Anexo 1 se deberán publicar en la página oficial de internet del propio Ente Público, o en su caso, de la Entidad Federativa o Municipio, según se trate, de acuerdo a los tiempos en los cuales deben de presentar sus informes trimestrales, conforme lo establece la LGCG.

Los integrantes del Comité Técnico del Fideicomiso, según consta en **la Novena Acta de Acuerdos del Comité Técnico realizada el 27 de octubre del 2020**, analizaron y aprobaron el presente Informe de Avance de Gestión Financiera Tercer Trimestre del 2020.

Una vez aprobado el contenido del presente reporte, se remitió al H. Congreso del Estado de Nuevo León, a fin de dar cumplimiento a lo establecido en el Artículo 33, Fracción III, Inciso e) de la Ley de Gobierno Municipal, los Artículos 7, 9 y 14 de la Ley de Fiscalización Superior del Estado de Nuevo León, y al Artículo 55 de la Ley General de Contabilidad Gubernamental.

A continuación se presenta el Tercer Informe de Avance de Gestión Financiera del Fideicomiso Distrito Tec del ejercicio 2020.

## I. Información Contable de acuerdo a la Norma emitida por el Consejo Nacional de Armonización Contable (CONAC)

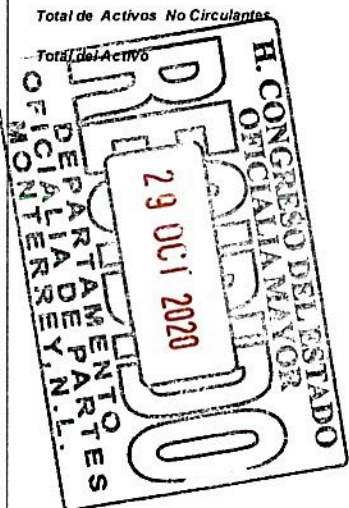
**FIDEICOMISO BP1718 "DISTRITO TEC"**

**Fideicomiso Distrito Tec**  
Informe de Avance de Gestión Financiera  
Tercer Trimestre 2020



FIDEICOMISO DISTRITO TEC  
Estado de Situación Financiera  
Al 30 de Septiembre de 2020 y al 31 de Diciembre de 2019  
(Pesos)

CONCEPTO	Año		CONCEPTO	Año	
	2020	2019		2020	2019
<b>ACTIVO</b>			<b>PASIVO</b>		
<i>Activo Circulante</i>			<i>Pasivo Circulante</i>		
Efectivo y Equivalentes	19,033,264.67	15,866,959.24	Cuentas por Pagar a Corto Plazo	28,145.90	55,018.04
Derechos a Recibir Efectivo o Equivalentes	29,070.95	0.00	Documentos por Pagar a Corto Plazo	0.00	0.00
Derechos a Recibir Bienes o Servicios	9,572,386.59	5,519,633.47	Porción a Corto Plazo de la Deuda Pública a Largo Plazo	0.00	0.00
Inventarios	0.00	0.00	Titulos y Valores a Corto Plazo	0.00	0.00
Almacenes	0.00	0.00	Pasivos Diferidos a Corto Plazo	0.00	0.00
Estimación por Pérdida o Deterioro de Activos Circulantes	0.00	0.00	Fondos y Bienes de Terceros en Garantía y/o Administración a Corto Plazo	0.00	0.00
Otros Activos Circulantes	0.00	0.00	Provisiones a Corto Plazo	0.00	0.00
<b>Total de Activos Circulantes</b>	<b>28,634,722.21</b>	<b>21,386,592.71</b>	Otros Pasivos a Corto Plazo	0.00	0.00
<i>Activo No Circulante</i>			<b>Total de Pasivos Circulantes</b>	<b>28,145.90</b>	<b>55,018.04</b>
Inversiones Financieras a Largo Plazo	0.00	0.00	<i>Pasivo No Circulante</i>		
Derechos a Recibir Efectivo o Equivalentes a Largo Plazo	0.00	0.00	Cuentas por Pagar a Largo Plazo	0.00	0.00
Bienes Inmuebles, Infraestructura y Construcciones en Proceso	0.00	0.00	Documentos por Pagar a Largo Plazo	0.00	0.00
Bienes Muebles	50,926.55	0.00	Deuda Pública a Largo Plazo	0.00	0.00
Activos Intangibles	0.00	0.00	Pasivos Diferidos a Largo Plazo	0.00	0.00
Depreciación, Deterioro y Amortización Acumulada de Bienes	-9,901.36	0.00	Fondos y Bienes de Terceros en Garantía y/o en Administración a Largo Plazo	0.00	0.00
Activos Diferidos	0.00	0.00	Provisiones a Largo Plazo	0.00	0.00
Estimación por Pérdida o Deterioro de Activos no Circulantes	0.00	0.00	<b>Total de Pasivos No Circulantes</b>	<b>0.00</b>	<b>0.00</b>
Otros Activos no Circulantes	0.00	0.00	<b>Total del Pasivo</b>	<b>28,145.90</b>	<b>55,018.04</b>
<b>Total de Activos No Circulantes</b>	<b>41,025.19</b>	<b>0.00</b>	<b>HACIENDA PÚBLICA/ PATRIMONIO</b>		
<b>Total del Activo</b>	<b>28,675,747.40</b>	<b>21,386,592.71</b>	<i>Hacienda Pública/Patrimonio Contribuido</i>	<b>0.00</b>	<b>0.00</b>
			Aportaciones	0.00	0.00
			Donaciones de Capital	0.00	0.00
			Actualización de la Hacienda Pública / Patrimonio	0.00	0.00
			<i>Hacienda Pública/Patrimonio Generado</i>	<b>28,647,601.50</b>	<b>21,331,574.67</b>
			Resultados del Ejercicio (Ahorro / Desahorro)	7,316,026.83	21,331,574.67
			Resultados de Ejercicios Anteriores	21,331,574.67	0.00
			Revalúos	0.00	0.00
			Reservas	0.00	0.00
			Rectificaciones de Resultados de Ejercicios Anteriores	0.00	0.00
			<i>Exceso o Insuficiencia en la Actualización de la Hacienda Pública/Patrimonio</i>	<b>0.00</b>	<b>0.00</b>
			Resultado por Posición Monetaria	0.00	0.00
			Resultado por Tenencia de Activos no Monetarios	0.00	0.00
			<b>Total Hacienda Pública / Patrimonio</b>	<b>28,647,601.50</b>	<b>21,331,574.67</b>
			<b>Total del Pasivo y Hacienda Pública / Patrimonio</b>	<b>28,675,747.40</b>	<b>21,386,592.71</b>



Bajo protesta de decir verdad declaramos que los Estados Financieros y sus Notas son razonablemente correctos y responsabilidad del emisor

Ing. Leonardo A. Ramos Valenzuela  
Encargado de la Dirección General

**FIDEICOMISO  
DISTRITO TEC**



## FIDEICOMISO DISTRITO TEC

## Estado de Actividades

Del 1 de Enero al 30 de Septiembre de 2020 y 2019

(Pesos)

Concepto	2020	2019
<b>INGRESOS Y OTROS BENEFICIOS</b>		
Ingresos de la Gestión	0.00	0.00
Impuestos	0.00	0.00
Cuotas y Aportaciones de Seguridad Social	0.00	0.00
Contribuciones de Mejoras	0.00	0.00
Derechos	0.00	0.00
Productos	0.00	0.00
Aprovechamientos	0.00	0.00
Ingresos por Venta de Bienes y Prestación de Servicios	0.00	0.00
<b>Participaciones, Aportaciones, Convenios, Incentivos Derivados de la Colaboración Fiscal, Fondos Distintos de Aportaciones, Transferencias, Asignaciones, Subsidios y Subvenciones, y Pensiones y Jubilaciones</b>	<b>8,333,333.33</b>	<b>20,000,000.00</b>
Participaciones, Aportaciones, Convenios, Incentivos Derivados de la Colaboración Fiscal, Fondos Distintos de Aportaciones	0.00	0.00
Transferencias, Asignaciones, Subsidios y Subvenciones, y Pensiones y Jubilaciones	8,333,333.33	20,000,000.00
<b>Otros Ingresos y Beneficios</b>	<b>639,440.94</b>	<b>0.00</b>
Ingresos Financieros	590,440.94	0.00
Incremento por Variación de Inventarios	0.00	0.00
Disminución del Exceso de Estimaciones por Pérdida o Deterioro u Obsolescencia	0.00	0.00
Disminución del Exceso de Provisiones	0.00	0.00
Otros Ingresos y Beneficios Varios	49,000.00	0.00
<b>Total de Ingresos y Otros Beneficios</b>	<b>8,972,774.27</b>	<b>20,000,000.00</b>
<b>GASTOS Y OTRAS PÉRDIDAS</b>		
<b>Gastos de Funcionamiento</b>	<b>1,646,846.08</b>	<b>143,840.00</b>
Servicios Personales	929,636.94	0.00
Materiales y Suministros	14,880.69	0.00
Servicios Generales	702,328.45	143,840.00

## FIDEICOMISO DISTRITO TEC

## Estado de Actividades

Del 1 de Enero al 30 de Septiembre de 2020 y 2019

(Pesos)


Concepto	2020	2019
<b>Transferencias, Asignaciones, Subsidios y Otras Ayudas</b>	<b>0.00</b>	<b>0.00</b>
Transferencias Internas y Asignaciones al Sector Público	0.00	0.00
Transferencias al Resto del Sector Público	0.00	0.00
Subsidios y Subvenciones	0.00	0.00
Ayudas Sociales	0.00	0.00
Pensiones y Jubilaciones	0.00	0.00
Transferencias a Fideicomisos, Mandatos y Contratos Análogos	0.00	0.00
Transferencias a la Seguridad Social	0.00	0.00
Donativos	0.00	0.00
Transferencias al Exterior	0.00	0.00
<b>Participaciones y Aportaciones</b>	<b>0.00</b>	<b>0.00</b>
Participaciones	0.00	0.00
Aportaciones	0.00	0.00
Convenios	0.00	0.00
<b>Intereses, Comisiones y Otros Gastos de la Deuda Pública</b>	<b>0.00</b>	<b>0.00</b>
Intereses de la Deuda Pública	0.00	0.00
Comisiones de la Deuda Pública	0.00	0.00
Gastos de la Deuda Pública	0.00	0.00
Costo por Coberturas	0.00	0.00
Apoyos Financieros	0.00	0.00
<b>Otros Gastos y Pérdidas Extraordinarias</b>	<b>9,901.36</b>	<b>0.00</b>
Estimaciones, Depreciaciones, Deterioros, Obsolescencia y	9,901.36	0.00
Provisiones	0.00	0.00
Disminución de Inventarios	0.00	0.00
Aumento por Insuficiencia de Estimaciones por Pérdida o	0.00	0.00
Aumento por Insuficiencia de Provisiones	0.00	0.00
Otros Gastos	0.00	0.00



**FIDEICOMISO DISTRITO TEC**  
**Estado de Actividades**  
**Del 1 de Enero al 30 de Septiembre de 2020 y 2019**  
**(Pesos)**

<b>Concepto</b>	<b>2020</b>	<b>2019</b>
<b>Inversión Pública</b>	<b>0.00</b>	<b>0.00</b>
<b>Inversión Pública no Capitalizable</b>	<b>0.00</b>	<b>0.00</b>
<b>Total de Gastos y Otras Pérdidas</b>	<b>1,656,747.44</b>	<b>143,840.00</b>
<b>Resultados del Ejercicio (Ahorro/Desahorro)</b>	<b>7,316,026.83</b>	<b>19,856,160.00</b>

Bajo protesta de decir verdad declaramos que los Estados Financieros y sus Notas son razonablemente correctos y responsabilidad del emisor




**Ing. Leonardo A. Ramos Valenzuela**  
 Encargado de la Dirección General

**FIDEICOMISO  
 DISTRITO TEC**

FIDEICOMISO DISTRITO TEC  
Estado de Variación en la Hacienda Pública  
Del 1 de Enero al 30 de Septiembre de 2020  
(pesos)

Concepto	Hacienda Pública/Patrimonio Contribuido	Hacienda Pública/Patrimonio Generado de Ejercicios Anteriores	Hacienda Pública/Patrimonio Generado del Ejercicio	Exceso o Insuficiencia en la Actualización de la Hacienda Pública / Patrimonio	TOTAL
<b>HACIENDA PÚBLICA/PATRIMONIO CONTRIBUIDO NETO DE 2019</b>	<b>0.00</b>				<b>0.00</b>
Aportaciones	0.00				0.00
Donaciones de Capital	0.00				0.00
Actualización de la Hacienda Pública/Patrimonio	0.00				0.00
<b>HACIENDA PÚBLICA /PATRIMONIO GENERADO NETO DE 2019</b>		<b>0.00</b>	<b>21,331,574.67</b>		<b>21,331,574.67</b>
Resultados del Ejercicio (Ahorro/Desahorro)			21,331,574.67		21,331,574.67
Resultados de Ejercicios Anteriores		0.00			0.00
Revalúos		0.00		0.00	0.00
Reservas		0.00			0.00
Rectificaciones de Resultados de Ejercicios Anteriores		0.00			0.00
<b>EXCESO O INSUFICIENCIA EN LA ACTUALIZACIÓN DE LA HACIENDA PÚBLICA/ PATRIMONIO NETO DE 2019</b>				<b>0.00</b>	<b>0.00</b>
Resultado por Posición Monetaria				0.00	0.00
Resultado por Tenencia de Activos no Monetarios				0.00	0.00
<b>HACIENDA PÚBLICA / PATRIMONIO NETO FINAL DE 2019</b>	<b>0.00</b>	<b>0.00</b>	<b>21,331,574.67</b>	<b>0.00</b>	<b>21,331,574.67</b>
<b>CAMBIOS EN LA HACIENDA PÚBLICA/PATRIMONIO CONTRIBUIDO NETO DE 2020</b>	<b>0.00</b>				<b>0.00</b>
Aportaciones	0.00				0.00
Donaciones de Capital	0.00				0.00
Actualización de la Hacienda Pública/Patrimonio	0.00				0.00
<b>VARIACIONES DE LA HACIENDA PÚBLICA / PATRIMONIO GENERADO NETO DE 2020</b>		<b>21,331,574.67</b>	<b>-14,015,547.84</b>		<b>7,316,026.83</b>
Resultados del Ejercicio (Ahorro/Desahorro)			7,316,026.83		7,316,026.83
Resultados de Ejercicios Anteriores		21,331,574.67	-21,331,574.67		0.00
Revalúos		0.00	0.00	0.00	0.00
Reservas		0.00	0.00		0.00
Rectificaciones de Resultados de Ejercicios Anteriores			0.00		0.00
<b>CAMBIOS EN EL EXCESO O INSUFICIENCIA EN LA ACTUALIZACIÓN DE LA HACIENDA PÚBLICA/ PATRIMONIO NETO DE 2020</b>				<b>0.00</b>	<b>0.00</b>
Resultado por Posición Monetaria				0.00	0.00
Resultado por Tenencia de Activos no Monetarios				0.00	0.00
<b>HACIENDA PÚBLICA / PATRIMONIO NETO FINAL DE 2020</b>	<b>0.00</b>	<b>21,331,574.67</b>	<b>7,316,026.83</b>	<b>0.00</b>	<b>28,647,601.50</b>

Bajo protesta de decir verdad declaramos que los Estados Financieros y sus Notas son razonablemente correctos y responsabilidad del emisor



Ing. Leonardo A. Ramos Valenzuela  
Encargado de la Dirección General

**FIDEICOMISO  
DISTRITO TEC**

# Fideicomiso Distrito Tec

FIDEICOMISO BP1718 "DISTRITO TEC"

Informe de Avance de Gestión Financiera  
Tercer Trimestre 2020




FIDEICOMISO DISTRITO TEC  
Estado de Cambios en la Situación Financiera  
Del 1 de Enero al 30 de Septiembre de 2020  
(Pesos)

Concepto	Origen	Aplicación
<b>ACTIVO</b>	<b>0.00</b>	<b>7,289,154.69</b>
<b>Activo Circulante</b>	<b>0.00</b>	<b>7,248,129.50</b>
Efectivo y Equivalentes	0.00	3,166,305.43
Derechos a Recibir Efectivo o Equivalentes	0.00	29,070.95
Derechos a Recibir Bienes o Servicios	0.00	4,052,753.12
Inventarios	0.00	0.00
Almacenes	0.00	0.00
Estimación por Pérdida o Deterioro de Activos Circulantes	0.00	0.00
Otros Activos Circulantes	0.00	0.00
<b>Activo No Circulante</b>	<b>0.00</b>	<b>41,025.19</b>
Inversiones Financieras a Largo Plazo	0.00	0.00
Derechos a Recibir Efectivo o Equivalentes a Largo Plazo	0.00	0.00
Bienes Inmuebles, Infraestructura y Construcciones en Proceso	0.00	0.00
Bienes Muebles	0.00	50,926.55
Activos Intangibles	0.00	0.00
Depreciación, Deterioro y Amortización Acumulada de Bienes	9,901.36	0.00
Activos Diferidos	0.00	0.00
Estimación por Pérdida o Deterioro de Activos no Circulantes	0.00	0.00
Otros Activos no Circulantes	0.00	0.00
<b>PASIVO</b>	<b>0.00</b>	<b>26,872.14</b>
<b>Pasivo Circulante</b>	<b>0.00</b>	<b>26,872.14</b>
Cuentas por Pagar a Corto Plazo	0.00	26,872.14
Documentos por Pagar a Corto Plazo	0.00	0.00
Porción a Corto Plazo de la Deuda Pública a Largo Plazo	0.00	0.00
Títulos y Valores a Corto Plazo	0.00	0.00
Pasivos Diferidos a Corto Plazo	0.00	0.00
Fondos y Bienes de Terceros en Garantía y/o Administración a Corto Plazo	0.00	0.00
Provisiones a Corto Plazo	0.00	0.00
Otros Pasivos a Corto Plazo	0.00	0.00

**FIDEICOMISO DISTRITO TEC**  
**Estado de Cambios en la Situación Financiera**  
**Del 1 de Enero al 30 de Septiembre de 2020**  
(Pesos)

Concepto	Origen	Aplicación
<b>Pasivo No Circulante</b>	<b>0.00</b>	<b>0.00</b>
Cuentas por Pagar a Largo Plazo	0.00	0.00
Documentos por Pagar a Largo Plazo	0.00	0.00
Deuda Pública a Largo Plazo	0.00	0.00
Pasivos Diferidos a Largo Plazo	0.00	0.00
Fondos y Bienes de Terceros en Garantía y/o en Administración a Largo Plazo	0.00	0.00
Provisiones a Largo Plazo	0.00	0.00
<b>HACIENDA PÚBLICA/ PATRIMONIO</b>	<b>7,316,026.83</b>	<b>0.00</b>
<b>Hacienda Pública/Patrimonio Contribuido</b>	<b>0.00</b>	<b>0.00</b>
Aportaciones	0.00	0.00
Donaciones de Capital	0.00	0.00
Actualización de la Hacienda Pública / Patrimonio	0.00	0.00
<b>Hacienda Pública/Patrimonio Generado</b>	<b>7,316,026.83</b>	<b>0.00</b>
Resultados del Ejercicio (Ahorro / Desahorro)	0.00	14,015,547.84
Resultados de Ejercicios Anteriores	21,331,574.67	0.00
Revalúos	0.00	0.00
Reservas	0.00	0.00
Rectificaciones de Resultados de Ejercicios Anteriores	0.00	0.00
<b>Exceso o Insuficiencia en la Actualización de la Hacienda Pública/Patrimonio</b>	<b>0.00</b>	<b>0.00</b>
Resultado por Posición Monetaria	0.00	0.00
Resultado por Tenencia de Activos no Monetarios	0.00	0.00

Bajo protesta de decir verdad declaramos que los Estados Financieros y sus Notas son razonablemente correctos y responsabilidad del emisor



Ing. Leonardo A. Ramos Valenzuela  
Encargado de la Dirección General

**FIDEICOMISO**  
**DISTRITO TEC**

# Fideicomiso Distrito Tec

Informe de Avance de Gestión Financiera

Tercer Trimestre 2020



GOBIERNO DE  
**MONTERREY**

## FIDEICOMISO DISTRITO TEC

Estado de Flujos de Efectivo

Del 1 de Enero al 30 de Septiembre de 2020 y 2019

(Pesos)

Concepto	2020	2019
<b>Flujos de Efectivo de las Actividades de Operación</b>		
<b>Origen</b>	<b>8,972,774.27</b>	<b>21,861,648.21</b>
Impuestos	0.00	0.00
Cuotas y Aportaciones de Seguridad Social	0.00	0.00
Contribuciones de mejoras	0.00	0.00
Derechos	0.00	0.00
Productos	0.00	0.00
Aprovechamientos	0.00	0.00
Ingresos por Venta de Bienes y Prestación de Servicios	639,440.94	238,266.06
Participaciones, Aportaciones, Convenios, Incentivos Derivados de la Colaboración Fiscal y Fondos Distintos de Aportaciones	0.00	0.00
Transferencias, Asignaciones, Subsidios y Subvenciones, y Pensiones y Jubilaciones	8,333,333.33	21,576,367.10
Otros Orígenes de Operación	0.00	47,015.05
<b>Aplicación</b>	<b>1,702,789.17</b>	<b>475,055.50</b>
Servicios Personales	929,636.94	212,236.94
Materiales y Suministros	14,880.69	0.00
Servicios Generales	693,347.45	262,818.56
Transferencias Internas y Asignaciones al Sector Público	0.00	0.00
Transferencias al resto del Sector Público	0.00	0.00
Subsidios y Subvenciones	0.00	0.00
Ayudas Sociales	0.00	0.00
Pensiones y Jubilaciones	0.00	0.00
Transferencias a Fideicomisos, Mandatos y Contratos Análogos	0.00	0.00
Transferencias a la Seguridad Social	0.00	0.00
Donativos	0.00	0.00
Transferencias al Exterior	0.00	0.00
Participaciones	0.00	0.00
Aportaciones	0.00	0.00
Convenios	0.00	0.00
Otras Aplicaciones de Operación	64,924.09	0.00

FIDEICOMISO DISTRITO TEC  
Estado de Flujos de Efectivo  
Del 1 de Enero al 30 de Septiembre de 2020 y 2019  
(Pesos)

Concepto	2020	2019
<b>Flujos Netos de Efectivo por Actividades de Operación</b>	<b>7,269,985.10</b>	<b>21,386,592.71</b>
<b>Flujos de Efectivo de las Actividades de Inversión</b>		
<b>Origen</b>	<b>0.00</b>	<b>0.00</b>
Bienes Inmuebles, Infraestructura y Construcciones en Proceso	0.00	0.00
Bienes Muebles	0.00	0.00
Otros Origenes de Inversión	0.00	0.00
<b>Aplicación</b>	<b>4,103,679.67</b>	<b>5,519,633.47</b>
Bienes Inmuebles, Infraestructura y Construcciones en Proceso	4,052,753.12	5,519,633.47
Bienes Muebles	50,926.55	0.00
Otras Aplicaciones de Inversión	0.00	0.00
<b>Flujos Netos de Efectivo por Actividades de Inversión</b>	<b>-4,103,679.67</b>	<b>-5,519,633.47</b>
<b>Flujo de Efectivo de las Actividades de Financiamiento</b>		
<b>Origen</b>	<b>0.00</b>	<b>0.00</b>
Endeudamiento Neto	0.00	0.00
Interno	0.00	0.00
Externo	0.00	0.00
Otros Origenes de Financiamiento	0.00	0.00
<b>Aplicación</b>	<b>0.00</b>	<b>0.00</b>
Servicios de la Deuda	0.00	0.00
Interno	0.00	0.00
Externo	0.00	0.00
Otras Aplicaciones de Financiamiento	0.00	0.00
<b>Flujos netos de Efectivo por Actividades de Financiamiento</b>	<b>0.00</b>	<b>0.00</b>
<b>Incremento/Disminución Neta en el Efectivo y Equivalentes al Efectivo</b>	<b>3,166,305.43</b>	<b>15,866,959.24</b>
<b>Efectivo y Equivalentes al Efectivo al inicio del Ejercicio</b>	<b>15,866,959.24</b>	<b>0.00</b>
<b>Efectivo y Equivalentes al Efectivo al final del Ejercicio</b>	<b>19,033,264.67</b>	<b>15,866,959.24</b>

Bajo protesta de decir verdad declaramos que los Estados Financieros y sus Notas son razonablemente correctos y responsabilidad del emisor



Ing. Leonardo A. Ramos Valenzuela  
Encargado de la Dirección General

**FIDEICOMISO  
DISTRITO TEC**



## NOTAS A LOS ESTADOS FINANCIEROS

Con el propósito de dar cumplimiento a los artículos 46 y 49 de la Ley General de Contabilidad Gubernamental, el Fideicomiso Distrito Tec presenta las notas a los estados financieros, cuyos rubros así lo requieran, teniendo presente los postulados de revelación suficiente e importancia relativa con la finalidad, que la información sea de mayor utilidad para los usuarios.

A continuación, se presentan los tres tipos de notas que acompañan a los estados, a saber:

- a) Notas de desglose;
- b) Notas de memoria (cuentas de orden), y
- c) Notas de gestión administrativa.

## a) NOTAS DE DESGLOSE

## I) NOTAS AL ESTADO DE SITUACIÓN FINANCIERA

## Activo

## Efectivo y Equivalentes

Al 30 de Septiembre de 2020, la cuenta de Efectivo y Equivalentes está integrada como sigue:

Concepto	2020	2019
BANCOS/TESORERÍA	19,033,264.67	15,866,959.24
INVERSIONES TEMPORALES (HASTA 3 MESES)	0.00	0.00
FONDOS CON AFECTACIÓN ESPECÍFICA	0.00	0.00
<b>Suma</b>	<b>19,033,264.67</b>	<b>15,866,959.24</b>

## Derechos a recibir efectivo y equivalentes

Al 30 de Septiembre de 2020, El Fideicomiso presenta un saldo en el rubro Derechos recibir efectivo y equivalentes.

Concepto	2020	2019
CUENTAS POR COBRAR A CORTO PLAZO	0.00	0.00
DERECHOS A RECIBIR EFECTIVO O EQUIVALENTES	29,070.95	0.00
DERECHOS A RECIBIR BIENES O SERVICIOS	9,572,386.59	5,519,633.47
<b>Suma</b>	<b>9,601,457.54</b>	<b>5,519,633.47</b>

Las Cuentas por Cobrar a Corto Plazo se integran por:

Concepto	2020	%
CUENTAS POR COBRAR A CORTO PLAZO	0.00	0
DEUDORES DIVERSOS POR COBRAR A CORTO PLAZO	28,145.90	100%
OTROS DERECHOS A RECIBIR EFECTIVO O EQUIVALENTES A CORTO PLAZO	0.00	0
<b>Suma</b>	<b>28,145.90</b>	<b>100%</b>

**Bienes Muebles, Inmuebles e Intangibles**

Al 30 de Septiembre de 2020, el Fideicomiso cuenta con los siguientes bienes muebles, la relación de bienes muebles se presenta en el anexo III

a) Integración de bienes muebles.

Número de Inventario	Descripción	Cantidad	Costo Unitario	%Depreciacion	Depreciacion	Valor en libros
5150100124-1	EQUIPO DE COMPUTO DESKTOP	1	15,310.20	33.33	2,976.68	12,333.52
5150100124-2	EQUIPO DE COMPUTO DESKTOP	1	15,310.20	33.33	2,976.68	12,333.52
5150100125-1	EQUIPO DE COMPUTO DESKTOP DOBLE	1	20,306.15	33.33	3,948.00	16,358.15

Al 30 de Septiembre de 2020, el Fideicomiso no cuenta con bienes inmuebles e intangibles.

**Pasivo**

Se presenta la relación de cuentas por pagar a corto plazo al 30 de Septiembre de 2020:

Concepto	2020	2019
PASIVO CIRCULANTE	28,145.90	55,018.04
PASIVO NO CIRCULANTE	0.00	0.00
<b>Suma de Pasivo</b>	<b>28,145.90</b>	<b>55,018.04</b>

Concepto	Monto	%
PASIVO CIRCULANTE		
RETENCIONES Y CONTRIBUCIONES POR PAGAR	19,164.90	68.09%
IMPUESTOS Y DERECHOS POR PAGAR A C.P.	8,981.00	31.91%
<b>Suma de Pasivo Circulante</b>	<b>28,145.90</b>	<b>100%</b>





## II. Notas al Estado de Actividades

## Ingresos de Gestión

Se presenta la información de manera agrupada de los rubros de impuestos, contribuciones de mejoras, derechos, productos, aprovechamientos, participaciones y aportaciones, transferencias, subsidios, otros ingresos y beneficios varios al 30 de Septiembre de 2020, considerando que su afectación contable y presupuestal del momento devengado y recaudado se cumple cuando se recibe el ingreso.

Concepto	Importe
PARTICIPACIONES	0.00
<b>Subtotal Participaciones</b>	<b>0.00</b>
APORTACIONES	0.00
<b>Subtotal Aportaciones</b>	<b>0.00</b>
	0.00
<b>Subtotal Convenios</b>	<b>0.00</b>
INCENTIVOS DERIVADOS DE LA COLABORACIÓN FISCAL	0.00
<b>Subtotal Incentivos Derivados de la Colaboración Fiscal</b>	<b>0.00</b>
FONDOS DISTINTOS DE APORTACIONES	0.00
<b>Subtotal Fondos Distintos de Aportaciones</b>	<b>0.00</b>
TRANSFERENCIAS Y ASIGNACIONES	8,333,333.33
<b>Subtotal Transferencias y Asignaciones</b>	<b>8,333,333.33</b>
SUBSIDIOS Y SUBVENCIONES	0.00
<b>Subtotal Transferencias y Asignaciones</b>	<b>0.00</b>
OTROS INGRESOS Y BENEFICIOS	639,440.94
<b>Subtotal Otros Ingresos y Beneficios</b>	<b>639,440.94</b>

## Participaciones, Aportaciones, Transferencias, Asignaciones, Subsidios y Otras Ayudas

Se presenta de manera agrupada la desagregación de ingresos por Participaciones acumuladas al Tercer Trimestre de 2020.

Concepto	Importe
Transferencia, Asignaciones, Subsidios y Otras ayudas	8,333,333.33
Ingresos Financieros	590,440.94
otros ingresos y beneficios varios	49,000.00
<b>TOTAL</b>	<b>8,972,774.27</b>

**Otros Ingresos y Beneficios**

Concepto	Monto
Intereses Ganados de Valores, Créditos, Bonos y Otros	590,440.94
Otros Ingresos y Beneficios Varios	49,000.00
<b>Suma</b>	<b>639,440.94</b>

**Gastos y Otras Pérdidas**

La integración de los gastos de funcionamiento, transferencias, jubilaciones, pensiones, convenios, subsidios, otras ayudas, otros gastos y pérdidas extraordinarias acumulados al Tercer Trimestre del año 2020, se informan a continuación:

Concepto	Importe	%
<b>Servicios Personales</b>	<b>929,636.94</b>	<b>56.45%</b>
Remuneraciones al Personal de Carácter Permanente	917,387.08	55.71%
Remuneraciones Adicionales y Especiales	12,249.86	0.74%
<b>Materiales y Suministros</b>	<b>14,880.69</b>	<b>0.90%</b>
Materiales de Adiministración, Emision de Documentos y Articulos	9,883.28	0.60%
Herramientas, Refacciones y Accesorios Menosres	4,997.41	0.30%
<b>Servicios Generales</b>	<b>702,328.45</b>	<b>42.65%</b>
Servicios de Arrendamiento	52,500.00	3.19%
Servicios Profesionales, Cientificos, Técnicos y Otros Servicios	456,248.76	27.70%
Servicios Financieros, Bancarios y Comerciales	85,206.64	5.17%
Servicios de traslado y Viaticos	77,804.05	4.72%
Otros Servicios Generales	30,569.00	1.86%
<b>Transferencias, Asignaciones, Subsidios y Otras Subvenciones</b>	<b>0.00</b>	<b>0.00%</b>
<b>TOTAL</b>	<b>1,646,846.08</b>	<b>100.00%</b>



## III) Notas al Estado de Variación en la Hacienda Pública

## Hacienda Pública / Patrimonio Contribuido

Durante el periodo que se informa, el Fideicomiso no recibió aportación alguna del sector Público, Privado o Externo que incremente el patrimonio Del ente público.

## Hacienda Pública / Patrimonio Generado

A continuación se presenta la integración del Patrimonio generado durante el periodo que se informa:

Concepto	Importe
HACIENDA PÚBLICA/PATRIMONIO GENERADO DE EJERCICIOS ANTERIORES	21,331,574.67
RESULTADO DE EJERCICIOS ANTERIORES	21,331,574.67
REMANENTE DE EJERCICIOS ANTERIORES (2019)	21,331,574.67
REVALÚOS	0
RECTIFICACIONES DE RESULTADOS DE EJERCICIOS ANTERIORES	0
PATRIMONIO GENERADO DEL EJERCICIO	7,316,026.83
<b>PATRIMONIO GENERADO ACUMULADO</b>	<b>28,647,601.50</b>

## IV) Notas al Estado de Flujos de Efectivo

## Efectivo y equivalentes

1. A continuación se presenta el análisis de los saldos inicial y final que figuran en la cuenta de efectivo y equivalentes incluida en la parte final del Estado de Flujo de Efectivo:

Concepto	2020	2019
BANCOS/TESORERÍA	19,033,264.67	15,866,959.24
BANCOS/DEPENDENCIAS Y OTROS	0.00	0.00
INVERSIONES TEMPORALES (HASTA 3 MESES)	0.00	0.00
FONDOS CON AFECTACIÓN ESPECÍFICA	0.00	0.00
DEPÓSITOS DE FONDOS DE TERCEROS EN GARANTÍA Y/O	0.00	0.00
<b>Total de EFECTIVO Y EQUIVALENTES</b>	<b>19,033,264.67</b>	<b>15,866,959.24</b>

A la fecha de cierre del presente informe, la relación de bienes muebles se presenta en el anexo III a) Integración de bienes muebles, inmuebles e intangibles al 30 de Septiembre de 2020.

## 3. Conciliación de los Flujos de Efectivo Netos de las Actividades de Operación y la cuenta de Ahorro/Desahorro antes de Rubros Extraordinarios:

	2020	2019
<b>Ahorro/Desahorro antes de rubros Extraordinarios</b>	<b>7,325,928.19</b>	<b>19,856,160.00</b>
<i>Movimientos de partidas (o rubros) que no afectan al efectivo.</i>		
Depreciación	9,901.36	
Amortización	0.00	
Incrementos en las provisiones	0.00	
Incremento en inversiones producido por revaluación	0.00	
Ganancia/pérdida en venta de propiedad, planta y equipo	0.00	
Incremento en cuentas por cobrar	0.00	
Partidas extraordinarias	0.00	

## V) Conciliación entre los ingresos presupuestarios y contables, así como entre los egresos presupuestarios y los gastos contables

<b>FIDEICOMISO DISTRITO TEC</b> Conciliación entre los Ingresos Presupuestarios y Contables Correspondiente del 1 de Enero al 30 de Septiembre de 2020 (Cifras en pesos)		
<b>1. Ingresos Presupuestarios</b>		<b>8,972,774.27</b>
<b>2. Más ingresos contables no presupuestarios</b>		<b>0.00</b>
2.1 Ingresos Financieros	0.00	
2.2 Incremento por Variación de Inventarios		
2.3 Disminución del exceso de estimaciones por pérdida o deterioro u obsolescencia	0.00	
2.4 Disminución del exceso de provisiones	0.00	
2.5 Otros ingresos y beneficios varios	0.00	
2.6 Otros ingresos contables no presupuestarios	0.00	
		<b>0.00</b>
<b>3. Menos ingresos presupuestarios no contables</b>		
3.1 Aprovechamientos Patrimoniales	0.00	
3.2 Ingresos derivados de financiamientos	0.00	
3.3 Otros Ingresos presupuestarios no contables	0.00	
<b>4. Ingresos Contables (4 = 1 + 2 - 3)</b>		<b>8,972,774.27</b>

# Fideicomiso Distrito Tec

FIDEICOMISO BP1718 "DISTRITO TÈC"

Informe de Avance de Gestión Financiera

Tercer Trimestre 2020



GOBIERNO DE  
**MONTERREY**

<b>FIDEICOMISO DISTRITO TEC</b>		
<b>Conciliación entre los Egresos Presupuestarios y los Gastos Contables</b>		
<b>Correspondiente del 1 de Enero al 30 de Septiembre de 2020</b>		
<b>1. Total de egresos presupuestarios</b>		<b>5,750,525.75</b>
<b>2. Menos egresos presupuestarios no contables</b>		<b>4,103,679.67</b>
2.1 Materias Primas y Materiales de Producción y Comercialización	0.00	
2.2 Materiales y Suministros	0.00	
2.3 Mobiliario y Equipo de Administración	50,926.55	
2.4 Mobiliario y Equipo Educativo y Recreativo	0.00	
2.5 Equipo e Instrumental Médico y de Laboratorio	0.00	
2.6 Vehículos y Equipo de Transporte	0.00	
2.7 Equipo de Defensa y Seguridad	0.00	
2.8 Maquinaria, Otros Equipos y Herramientas	0.00	
2.9 Activos Biológicos	0.00	
2.10 Bienes Inmuebles	0.00	
2.11 Activos Intangibles	0.00	
2.12 Obra Pública en Bienes de Dominio Público	0.00	
2.13 Obra Pública en Bienes Propios	4,052,753.12	
2.14 Acciones y Participaciones de Capital	0.00	
2.15 Compra de Títulos y Valores	0.00	
2.16 Concesión de Préstamos	0.00	
2.17 Inversiones en Fideicomisos, Mandatos y Otros Análogos		
2.18 Provisiones para Contingencias y Otras Erogaciones Especiales		
2.19 Amortización de la Deuda Pública		
2.20 Adeudos de Ejercicios Fiscales Anteriores (ADEFAS)		
2.21 Otros Egresos Presupuestales No Contables	0.00	
<b>3. Más Gastos Contables No Presupuestarios</b>		<b>9,901.36</b>
3.1 Estimaciones, Depreciaciones, Deterioros, Obsolescencia y Amortizaciones	9,901.36	
3.2 Provisiones	0.00	
3.3 Disminución de inventarios	0.00	
3.4 Aumento por insuficiencia de estimaciones por pérdida o deterioro u obsolescencia	0.00	
3.5 Aumento por insuficiencia de provisiones	0.00	
3.6 Otros Gastos	0.00	
3.7 Otros Gastos Contables No Presupuestales	0.00	
<b>4. Total de Gasto Contable</b>		<b>1,656,747.44</b>

**b) NOTAS DE MEMORIA (CUENTAS DE ORDEN)**

A continuación se presentan los saldos de las cuentas de orden contables y presupuestales:

**Cuentas de orden contables**

No hay saldos en las cuentas de orden contables al 30 de Septiembre de 2020.

**Cuentas de orden presupuestales**

Cuentas de Ingresos

<b>LEY DE INGRESOS</b>	<b>2020</b>	<b>2019</b>
LEY DE INGRESOS ESTIMADA	20,000,000.00	20,000,000.00
LEY DE INGRESOS POR EJECUTAR	11,027,225.73	-244,633.16
LEY DE INGRESOS MODIFICADA	0.00	1,570,000.00
LEY DE INGRESOS DEVENGADA	8,972,774.27	21,814,633.16
LEY DE INGRESOS RECAUDADA	8,972,774.27	21,814,633.16

Cuentas de egresos

<b>PRESUPUESTO DE EGRESOS</b>	<b>2020</b>	<b>2019</b>
PRESUPUESTO DE EGRESOS APROBADO	20,000,000.00	20,000,000.00
PRESUPUESTO DE EGRESOS POR EJERCER	20,259,518.09	2,845,718.89
PRESUPUESTO MODIFICADO	15,806,113.40	1,814,633.16
PRESUPUESTO DE EGRESOS COMPROMETIDO	15,546,595.31	18,968,914.27
PRESUPUESTO DE EGRESOS DEVENGADO	5,750,525.75	6,002,691.96
PRESUPUESTO DE EGRESOS EJERCIDO	5,750,525.75	6,002,691.96
PRESUPUESTO DE EGRESOS PAGADO	5,741,544.75	5,994,688.97

**c) NOTAS DE GESTIÓN ADMINISTRATIVA**

**1. Introducción**

El avance de gestión financiera correspondiente al Tercer Trimestre del Ejercicio Fiscal 2020, ha sido elaborado en apego a las disposiciones establecidas en la Ley General de Contabilidad Gubernamental, La Ley de Disciplina Financiera, diversas normas emitidas por el Consejo Nacional de Armonización Contable y en base a las NIF aplicables.

La integración del presente informe financiero tiene la finalidad de ser presentado ante el Comité Técnico del Fideicomiso Distrito Tec, para posteriormente remitirse al H. Congreso del estado y a la población en general.

## **2. Panorama Económico y Financiero**

Los ingresos que a la fecha ha recaudado el Fideicomiso, además de los que se devenguen y recauden durante el ejercicio fiscal 2020, dependerán directamente del Presupuesto de Egresos y de las condiciones económicas en las que se sitúe el Municipio de Monterrey.

## **3. Historia**

### **Fecha de creación**

El Ayuntamiento de Monterrey Nuevo León aprobó a la Administración Pública Municipal la celebración de un Contrato para constituir un fideicomiso público el cual se denominará "Fideicomiso Distrito Tec", según consta en el acta No. 31 de la sesión ordinaria de fecha 23 de octubre de 2017, y publicado en el Periódico Oficial del Estado el 01 de Noviembre de 2017, con el propósito de administrar y/o distribuir los recursos que sean asignados por el Fideicomitente o aquellos que se obtengan mediante los acuerdos que celebre El Fideicomitente o el propio Fideicomiso con aquellas dependencias, entidades y/o organismos que el gobierno municipal, estatal o federal, cuyo destino sea dotar de servicios públicos al DISTRITO TEC, contrato formalizado en fecha 01 de agosto de 2018.

### **Principales cambios en su estructura**

La estructura orgánica del Fideicomiso Distrito Tec fue aprobada en la primer acta de acuerdos del comité Técnico emitida el 19 de Septiembre de 2019, estructura que sufrió modificación el 15 de mayo de 2020, incrementando 1 auxiliar administrativo, aprobado en la Séptima Acta de Acuerdos del Comité Técnico del Fideicomiso del Distrito Tec.

## **4. Organización y Objeto Social**

### **a. Objeto social y principal actividad**

El objetivo principal del fideicomiso consiste dotar de servicios públicos de calidad al DISTRITO TEC, así como a apoyar cualquier tipo de acción o programa y al seguimiento de los mismos en relación con dicho objetivo, así como de otorgar o transformar los servicios públicos que brinda actualmente el Municipio de Monterrey, Nuevo León, en servicios públicos de calidad y eficiencia y apoyar cualquier tipo de acción o programa y al seguimiento de los mismos en relación con dicho objetivo y que sirvan para apoyar dicho DISTRITO TEC.

### **b. Ejercicio fiscal**

El presente Informe de Avance de Gestión Financiera comprende el periodo del 01 de Enero al 30 de Septiembre de 2020.

**c. Régimen jurídico**

El régimen jurídico del Fideicomiso se forma de las disposiciones contenidas en:

- Constitución Política de los Estados Unidos Mexicanos
- Constitución Política del Estado Libre y Soberano de Nuevo León
- Ley General de Contabilidad Gubernamental
- Ley de Fiscalización Superior del Estado de Nuevo León
- Ley del Impuesto Sobre la Renta
- Ley de Disciplina Financiera de las Entidades Federativas y los Municipios
- Ley de Adquisiciones, Arrendamientos y Contratación de Servicios del Estado de Nuevo León
- Reglamento de Adquisiciones, Arrendamientos y Servicios del Gobierno Municipal de Monterrey
- Ley de Obras Públicas para el Estado y los Municipios de Nuevo León
- Ley de desarrollo Urbano del Estado de Nuevo León
- Demás leyes, reglamentos y disposiciones jurídicas aplicables.

**d. Consideraciones fiscales**

El fideicomiso tiene la obligación fiscal de retener y enterar los siguientes impuestos:

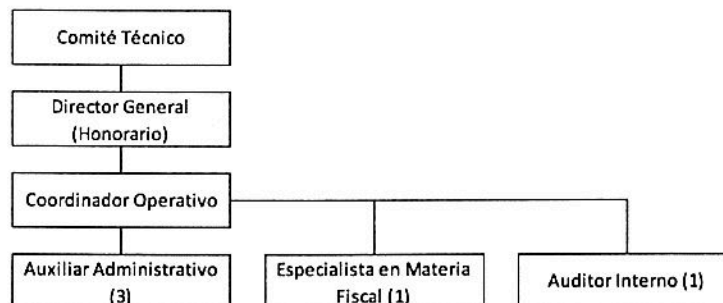
- Impuesto Sobre la Renta sobre Sueldos y Salarios
- Impuesto Sobre la Renta por Servicios Profesionales
- Impuesto Estatal del 3% Sobre Nóminas

Además, está obligado a presentar la Declaración Informativa mensual de Proveedores.



## e. Estructura Organizacional Básica

El Fideicomiso cuenta con la siguiente estructura organizacional, aprobada en la Séptima Acta de Acuerdos del Comité Técnico del Fideicomiso, emitida el 12 de Mayo de 2020.



## 5. Bases de Preparación de los Estados Financieros

a. Los estados financieros de la entidad se prepararon de conformidad con las siguientes disposiciones normativas que le son aplicables en su carácter de Ayuntamiento del Municipio de la Ciudad de Monterrey;

- Las disposiciones vigentes de la Ley General de Contabilidad Gubernamental.
- Lineamientos emitidos por el Consejo Nacional de Armonización Contable. (CONAC).
- Por los postulados básicos y por el Marco Conceptual de Contabilidad Gubernamental (MCCG).
- La Ley de Ingresos Municipal y Presupuesto de Egresos Municipal 2020.
- Ley de Disciplina Financiera de las Entidades Federativas y los Municipios
- Las Normas de Información Financiera.

b. La normatividad aplicada para el reconocimiento, valuación y revelación de los diferentes rubros de la información financiera, así como las bases de medición utilizadas para la elaboración de los estados financieros fue con base en el costo histórico principalmente.

c. Asimismo, los estados financieros han sido elaborados siguiendo los postulados básicos que se mencionan a continuación:

1. Sustancia Económica. Es el reconocimiento contable de las transacciones, transformaciones internas y otros eventos, que afectan económicamente al ente público y delimitan la operación del sistema de contabilidad gubernamental.
2. Entes Públicos. Los poderes Ejecutivo, Legislativo y Judicial de la Federación y de las entidades federativas; los entes autónomos de la Federación y de las entidades federativas; los ayuntamientos de los municipios; los órganos político-administrativos de las demarcaciones territoriales del Distrito Federal; y las entidades de la administración pública paraestatal, ya sean federales, estatales o municipales.
3. Existencia Permanente. La actividad del ente público se establece por tiempo indefinido, salvo disposición legal en la que se especifique lo contrario.

4. Revelación Suficiente. Los estados y la información financiera deben mostrar amplia y claramente la situación financiera y los resultados del ente público.
5. Importancia Relativa. La información debe mostrar los aspectos importantes de la entidad que fueron reconocidos contablemente.
6. Registro e Integración Presupuestaria. La información presupuestaria de los entes públicos se integra en la contabilidad en los mismos términos que se presentan en la Ley de Ingresos y en el Decreto del Presupuesto de Egresos, de acuerdo a la naturaleza económica que le corresponda. El registro presupuestario del ingreso y del egreso en los entes públicos se debe reflejar en la contabilidad, considerando sus efectos patrimoniales y su vinculación con las etapas presupuestarias correspondientes.
7. Devengo Contable. Los registros contables de los entes públicos se llevarán con base acumulativa. El ingreso devengado, es el momento contable que se realiza cuando existe jurídicamente el derecho de cobro de impuestos, derechos, productos, aprovechamientos y otros ingresos por parte de los entes públicos. Atendiendo a la norma de momentos contables de ingresos vigente a la fecha, el ingreso de los recursos fiscales se registra cuando se recaudan las contribuciones, considerando estos ingresos como auto determinables. El gasto devengado, es el momento contable que refleja el reconocimiento de una obligación de pago a favor de terceros por la recepción de conformidad de bienes, servicios y obra pública contratados; así como de las obligaciones que derivan de tratados, leyes, decretos, resoluciones y sentencias definitivas.
8. Valuación. Todos los eventos que afecten económicamente al ente público deben ser cuantificados en términos monetarios y se registrarán al costo histórico o al valor económico más objetivo registrándose en moneda nacional.
9. Dualidad Económica. El ente público debe reconocer en la contabilidad, la representación de las transacciones y algún otro evento que afecte su situación financiera, su composición por los recursos asignados para el logro de sus fines y por sus fuentes, conforme a los derechos y obligaciones.
10. Consistencia. Ante la existencia de operaciones similares en un ente público, debe corresponder un mismo tratamiento contable, el cual debe permanecer a través del tiempo, en tanto no cambie la esencia económica de las operaciones.

**d. Normatividad supletoria:**

La supletoriedad de las normas opera cuando existiendo una figura jurídica en un ordenamiento legal, ésta no se encuentra regulada en forma clara y precisa, sino que es necesario acudir a otro tipo de leyes para determinar sus particularidades. La referencia para el municipio para la determinación de los avances trimestrales de gestión y de cuenta pública se basa en los términos que la legislación lo establece; de esta manera, la supletoriedad se da en debida coherencia con la Ley General de Contabilidad Gubernamental en base:

- La Constitución Política de los Estados Unidos Mexicanos.
- Las disposiciones vigentes de la Ley General de Contabilidad Gubernamental.

- Lineamientos emitidos por el Consejo Nacional de Armonización Contable. (CONAC).
- La ley de Ingresos Municipal y Presupuesto de Egresos Municipal.
- Las Normas de Información Financiera.

## 6. Políticas de Contabilidad Significativas

a. Se informará sobre los cambios en políticas contables y corrección de errores junto con la revelación de los efectos que se tendrá en la información financiera del ente público, ya sea retrospectivos o prospectivos.

## 7. Posición en Moneda Extranjera y Protección por Riesgo Cambiario

El Fideicomiso no cuenta con activos y pasivos en moneda extranjera.

## 8. Reporte Analítico del Activo

Al 30 de Junio de 2020, el Fideicomiso no cuenta con bienes inmuebles e intangibles, la relación de bienes muebles se presenta en el anexo d) anexo I de las notas de los estados financieros.

## 9. Fideicomisos, Mandatos y Análogos

No se cuenta con Fideicomisos Mandatos y Análogos.

## 10. Reporte de la Recaudación

A la fecha del presente reporte, el Fideicomiso ha recaudado los ingresos siguientes:

Concepto	Monto
Intereses Ganados de Valores, Créditos, Bonos y Otros	590,440.94
Otros Ingresos y Beneficios Varios	49,000.00
<b>Suma</b>	<b>639,440.94</b>

## 11. Información sobre la Deuda y el Reporte Analítico de la Deuda

Para efectos de presentación, la información sobre deuda y el reporte analítico de la deuda se presentan en el Estado analítico de la deuda y otros pasivos, en la página 30.

**12. Calificaciones Otorgadas**

El Fideicomiso no ha recibido calificación alguna por parte de ninguna Agencia Calificadora.

**13. Procesos de Mejora**

A raíz de la formalización del contrato del Fideicomiso Distrito Tec y la aprobación de la estructura organizacional del Fideicomiso, actualmente se llevó a cabo la instalación del comité de transparencia, mismo que llevará la tarea de hacer públicos los recursos del Fideicomiso de acuerdo al plan de trabajo aprobado y al objetivo Fideicomiso, así como dar cumplimiento a las leyes, lineamientos y ordenamientos legales tanto en materia contable, fiscal, de transparencia, de control interno, y demás que le sean aplicables.

**14. Información por segmentos.**

A la fecha del presente informe, el Fideicomiso no presenta información financiera segmentada.

**15. Eventos posteriores al Cierre**

No se realizaron movimientos posteriores al cierre para el periodo que se informa.

**16. Partes Relacionadas**

El Fideicomiso no cuenta con partes relacionadas.

**17. Responsabilidad sobre la Presentación Razonable de la Información Contable**

“Bajo protesta de decir verdad declaramos que los Estados Financieros y sus notas, son razonablemente correctos y son responsabilidad del emisor”.

# Fideicomiso Distrito Tec

Informe de Avance de Gestión Financiera

Tercer Trimestre 2020



GOBIERNO DE  
**MONTERREY**

FIDEICOMISO DISTRITO TEC  
Estado Analítico del Activo  
Del 1 de Enero al 30 de Septiembre de 2020

(Pesos)

Concepto	Saldo Inicial 1	Cargos del Periodo 2	Abonos del Periodo 3	Saldo Final 4=(1+2-3)	Variación del Periodo (4-1)
<b>ACTIVO</b>					
<b>Activo Circulante</b>	<b>21,386,592.71</b>	<b>23,471,945.94</b>	<b>16,223,816.44</b>	<b>28,634,722.21</b>	<b>7,248,129.50</b>
Efectivo y Equivalentes	15,866,959.24	10,349,818.55	7,183,513.12	19,033,264.67	3,166,305.43
Derechos a Recibir Efectivo o Equivalentes	0.00	9,069,374.27	9,040,303.32	29,070.95	29,070.95
Derechos a Recibir Bienes o Servicios	5,519,633.47	4,052,753.12	0.00	9,572,386.59	4,052,753.12
Inventarios	0.00	0.00	0.00	0.00	0.00
Almacenes	0.00	0.00	0.00	0.00	0.00
Estimación por Pérdida o Deterioro de Activos Circulantes	0.00	0.00	0.00	0.00	0.00
Otros Activos Circulantes	0.00	0.00	0.00	0.00	0.00
<b>Activo No Circulante</b>	<b>0.00</b>	<b>50,926.55</b>	<b>9,901.36</b>	<b>41,025.19</b>	<b>41,025.19</b>
Inversiones Financieras a Largo Plazo	0.00	0.00	0.00	0.00	0.00
Derechos a Recibir Efectivo o Equivalentes a Largo Plazo	0.00	0.00	0.00	0.00	0.00
Bienes Inmuebles, Infraestructura y Construcciones en Proceso	0.00	0.00	0.00	0.00	0.00
Bienes Muebles	0.00	50,926.55	0.00	50,926.55	50,926.55
Activos Intangibles	0.00	0.00	0.00	0.00	0.00
Depreciación, Deterioro y Amortización Acumulada de Bienes	0.00	0.00	9,901.36	-9,901.36	-9,901.36
Activos Diferidos	0.00	0.00	0.00	0.00	0.00
Estimación por Pérdida o Deterioro de Activos no Circulantes	0.00	0.00	0.00	0.00	0.00
Otros Activos no Circulantes	0.00	0.00	0.00	0.00	0.00
<b>TOTAL DEL ACTIVO</b>	<b>21,386,592.71</b>	<b>23,522,872.49</b>	<b>16,233,717.80</b>	<b>28,675,747.40</b>	<b>7,289,154.69</b>

Bajo protesta de decir verdad declaramos que los Estados Financieros y sus Notas son razonablemente correctos y responsabilidad del emisor

  
Ing. Leonardo A. Ramos Valenzuela  
Encargado de la Dirección General

**FIDEICOMISO  
DISTRITO TEC**

FIDEICOMISO DISTRITO TEC  
Estado Analítico de la Deuda y Otros Pasivos  
Del 1 de Enero al 30 de Septiembre de 2020  
(Pesos)

Denominación de las Deudas	Moneda de Contratación	Institución o País Acreedor	Saldo Inicial del Periodo	Saldo Final del Periodo
<b>DEUDA PÚBLICA</b>				
<b>Corto Plazo</b>				
<b>Deuda Interna</b>			<b>0.00</b>	<b>0.00</b>
Instituciones de Crédito	Peso	México	0.00	0.00
Títulos y Valores	Peso	México	0.00	0.00
Arrendamientos Financieros	Peso	México	0.00	0.00
<b>Deuda Externa</b>			<b>0.00</b>	<b>0.00</b>
Organismos Financieros Internacionales	Peso	México	0.00	0.00
Deuda Bilateral	Peso	México	0.00	0.00
Títulos y Valores	Peso	México	0.00	0.00
Arrendamientos Financieros	Peso	México	0.00	0.00
<b>Subtotal a Corto Plazo</b>			<b>0.00</b>	<b>0.00</b>
<b>Largo Plazo</b>				
<b>Deuda Interna</b>			<b>0.00</b>	<b>0.00</b>
Instituciones de Crédito	Peso	México	0.00	0.00
Títulos y Valores	Peso	México	0.00	0.00
Arrendamientos Financieros	Peso	México	0.00	0.00
<b>Deuda Externa</b>			<b>0.00</b>	<b>0.00</b>
Organismos Financieros Internacionales	Peso	México	0.00	0.00
Deuda Bilateral	Peso	México	0.00	0.00
Títulos y Valores	Peso	México	0.00	0.00
Arrendamientos Financieros	Peso	México	0.00	0.00
<b>Subtotal a Largo Plazo</b>			<b>0.00</b>	<b>0.00</b>
<b>Otros Pasivos</b>	Peso	México	<b>55,018.04</b>	<b>28,145.90</b>
<b>Total Deuda y Otros Pasivos</b>			<b>55,018.04</b>	<b>28,145.90</b>

Bajo protesta de decir verdad declaramos que los Estados Financieros y sus Notas son razonablemente correctos y responsabilidad del emisor



Ing. Leonardo A. Ramos Valenzuela  
Encargado de la Dirección General


**FIDEICOMISO  
DISTRITO TEC**

**FIDEICOMISO DISTRITO TEC**  
**Intereses de la Deuda**  
**Del 1 de Enero al 30 de Septiembre de 2020**

Identificación de Crédito o Instrumento	Devengado	Pagado
<b>Créditos Bancarios</b>		
AL 30 DE SEPTIEMBRE DEL 2020 EL FIDEICOMISO DISTRITO TEC NO CUENTA CON CRÉDITOS O INSTRUMENTOS DE DEUDA CONTRATADOS		
<b>Total de intereses de Créditos Bancarios</b>	<b>0.00</b>	<b>0.00</b>

<b>Otros Instrumentos de Deuda</b>		
AL 30 DE SEPTIEMBRE DEL 2020 EL FIDEICOMISO DISTRITO TEC NO CUENTA CON CRÉDITOS O INSTRUMENTOS DE DEUDA CONTRATADOS		
<b>Total de intereses de Otros Instrumentos de Deuda</b>	<b>0.00</b>	<b>0.00</b>

<b>TOTAL</b>	<b>0.00</b>	<b>0.00</b>
--------------	-------------	-------------



Ing. Leonardo A. Ramos Valenzuela  
Encargado de la Dirección General

**FIDEICOMISO  
DISTRITO TEC**

## II. Información Presupuestaria de acuerdo a la Norma emitida por el Consejo Nacional de Armonización Contable (CONAC)



# Fideicomiso Distrito Tec

FIDEICOMISO BP1718 "DISTRITO TEC"

Informe de Avance de Gestión Financiera

Tercer Trimestre 2020



GOBIERNO DE  
**MONTERREY**

FIDEICOMISO DISTRITO TEC						
Estado Analítico de Ingresos						
Del 1 de Enero al 30 de Septiembre de 2020						
Rubro de Ingresos	Ingreso					Diferencia
	Estimado	Ampliaciones y Reducciones	Modificado	Devengado	Recaudado	
	(1)	(2)	(3= 1 + 2)	(4)	(5)	
	(1)	(2)	(3= 1 + 2)	(4)	(5)	(6= 5 - 1)
Impuestos	0.00	0.00	0.00	0.00	0.00	0.00
Cuotas y Aportaciones de Seguridad Social	0.00	0.00	0.00	0.00	0.00	0.00
Contribuciones de Mejoras	0.00	0.00	0.00	0.00	0.00	0.00
Derechos	0.00	0.00	0.00	0.00	0.00	0.00
Productos	0.00	0.00	0.00	0.00	0.00	0.00
Aprovechamientos	0.00	0.00	0.00	0.00	0.00	0.00
Ingresos por Venta de Bienes, Prestación de Servicios y Otros Ingresos	0.00	0.00	0.00	639,440.94	639,440.94	639,440.94
Participaciones, Aportaciones, Convenios, Incentivos Derivados de la Colaboración Fiscal y Fondos Distintos de Aportaciones	0.00	0.00	0.00	0.00	0.00	0.00
Transferencias, Asignaciones, Subsidios y Subvenciones, y Pensiones y Jubilaciones	20,000,000.00	0.00	20,000,000.00	8,333,333.33	8,333,333.33	-11,666,666.67
Ingresos Derivados de Financiamientos	0.00	0.00	0.00	0.00	0.00	0.00
<b>Total</b>	<b>20,000,000.00</b>	<b>0.00</b>	<b>20,000,000.00</b>	<b>8,972,774.27</b>	<b>8,972,774.27</b>	
				<b>Ingresos excedentes<sup>1</sup></b>		<b>-11,027,225.73</b>

FIDEICOMISO DISTRITO TEC						
Estado Analítico de Ingresos						
Del 1 de Enero al 30 de Septiembre de 2020						
Estado Analítico de Ingresos Por Fuente de Financiamiento	Ingreso					Diferencia
	Estimado	Ampliaciones y Reducciones	Modificado	Devengado	Recaudado	
	(1)	(2)	(3= 1 + 2)	(4)	(5)	
			(8= 5 - 1)			
<b>Ingresos del Poder Ejecutivo Federal o Estatal y de los Municipios</b>						
Impuestos	0.00	0.00	0.00	0.00	0.00	0.00
Cuotas y Aportaciones de Seguridad Social	0.00	0.00	0.00	0.00	0.00	0.00
Contribuciones de Mejoras	0.00	0.00	0.00	0.00	0.00	0.00
Derechos	0.00	0.00	0.00	0.00	0.00	0.00
Productos	0.00	0.00	0.00	0.00	0.00	0.00
Aprovechamientos	0.00	0.00	0.00	0.00	0.00	0.00
Participaciones, Aportaciones, Convenios, Incentivos Derivados de la Colaboración Fiscal y Fondos Distintos de	0.00	0.00	0.00	0.00	0.00	0.00
Transferencias, Asignaciones, Subsidios y Subvenciones, y Pensiones y Jubilaciones	0.00	0.00	0.00	0.00	0.00	0.00
			0.00			0.00
<b>Ingresos de los Entes Públicos de los Poderes Legislativo y Judicial, de los Órganos Autónomos y del Sector Paraestatal o Paramunicipal, así como de las Empresas Productivas del Estado</b>						
Cuotas y Aportaciones de Seguridad Social	0.00	0.00	0.00	0.00	0.00	0.00
Productos	0.00	0.00	0.00	0.00	0.00	0.00
Ingresos por Venta de Bienes, Prestación de Servicios y Otros Ingresos	0.00	0.00	0.00	639,440.94	639,440.94	639,440.94
Transferencias, Asignaciones, Subsidios y Subvenciones, y Pensiones y Jubilaciones	20,000,000.00	0.00	20,000,000.00	8,333,333.33	8,333,333.33	-11,666,666.67
<b>Ingresos derivados de financiamiento</b>						
Ingresos Derivados de Financiamientos	0.00	0.00	0.00	0.00	0.00	0.00
<b>Total</b>	<b>20,000,000.00</b>	<b>0.00</b>	<b>20,000,000.00</b>	<b>8,972,774.27</b>	<b>8,972,774.27</b>	
				<b>Ingresos excedentes</b>		<b>-11,027,225.73</b>



Ing. Leonardo A. Ramos Valenzuela  
Encargado de la Dirección General

**FIDEICOMISO  
DISTRITO TEC**

# Fideicomiso Distrito Tec

Informe de Avance de Gestión Financiera  
Tercer Trimestre 2020



GOBIERNO DE  
**MONTERREY**

**FIDEICOMISO BP1718 "DISTRITO TEC"**

**FIDEICOMISO DISTRITO TEC**

Estado Analítico del Ejercicio del Presupuesto de Egresos

Clasificación Administrativa


Del 1 de Enero al 30 de Septiembre de 2020

Concepto	Egresos					Subejercicio
	Aprobado	Ampliaciones/ (Reducciones)	Modificado	Devengado	Pagado	
	1	2	3 = (1 + 2)	4	5	
Sin Ramo/Dependencia	20,000,000.00	15,806,113.40	35,806,113.40	5,750,525.75	5,741,544.75	30,055,587.65
FIDEICOMISO DISTRITO TEC	20,000,000.00	15,806,113.40	35,806,113.40	5,750,525.75	5,741,544.75	30,055,587.65
			0.00			0.00
			0.00			0.00
			0.00			0.00
			0.00			0.00
			0.00			0.00
			0.00			0.00
			0.00			0.00
			0.00			0.00
<b>Total del Gasto</b>	<b>20,000,000.00</b>	<b>15,806,113.40</b>	<b>35,806,113.40</b>	<b>5,750,525.75</b>	<b>5,741,544.75</b>	<b>30,055,587.65</b>

Ing. Leonardo A. Ramos Valenzuela  
Encargado de la Dirección General

**FIDEICOMISO  
DISTRITO TEC**

FIDEICOMISO DISTRITO TEC						
Estado Analítico del Ejercicio del Presupuesto de Egresos						
Clasificación Económica (por Tipo de Gasto)						
Del 1 de Enero al 30 de Septiembre de 2020						
Concepto	Egresos					Subejercicio
	Aprobado	Ampliaciones/ (Reducciones)	Modificado	Devengado	Pagado	
	1	2	3 = (1 + 2)	4	5	
Gasto Corriente	2,528,477.64	582,577.97	3,111,055.61	1,646,846.08	1,637,865.08	1,464,209.53
Gasto de Capital	17,471,522.36	15,223,535.43	32,695,057.79	4,103,679.67	4,103,679.67	28,591,378.12
Amortización de la Deuda y Disminución de Pasivos	-	-	-	-	-	-
Pensiones y Jubilaciones	-	-	-	-	-	-
Participaciones	-	-	-	-	-	-
<b>Total del Gasto</b>	<b>20,000,000.00</b>	<b>15,806,113.40</b>	<b>35,806,113.40</b>	<b>5,750,525.75</b>	<b>5,741,544.75</b>	<b>30,055,587.65</b>



Ing. Leonardo A. Ramos-Valenzuela  
Encargado de la Dirección General

**FIDEICOMISO  
DISTRITO TEC**

# Fideicomiso Distrito Tec

Informe de Avance de Gestión Financiera


Tercer Trimestre 2020



GOBIERNO DE  
**MONTERREY**

FIDEICOMISO DISTRITO TEC						
Estado Analítico del Ejercicio del Presupuesto de Egresos						
Clasificación por Objeto del Gasto (Capítulo y Concepto)						
Del 1 de Enero al 30 de Septiembre de 2020						
Concepto	Egresos					Subejercicio
	Aprobado	Ampliaciones/ (Reducciones)	Modificado	Devengado	Pagado	
	1	2	3 = (1 + 2)	4	5	6 = (3 - 4)
<b>Servicios Personales</b>	<b>1,307,486.20</b>	<b>320,341.65</b>	<b>1,627,827.85</b>	<b>929,636.94</b>	<b>929,636.94</b>	<b>698,190.91</b>
Remuneraciones al Personal de Carácter Permanente	1,114,861.56	307,069.24	1,421,930.80	917,387.08	917,387.08	504,543.72
Remuneraciones al Personal de Carácter Transitorio	0.00	0.00	0.00	0.00	0.00	0.00
Remuneraciones Adicionales y Especiales	192,624.64	13,272.41	205,897.05	12,249.86	12,249.86	193,647.19
Seguridad Social	0.00	0.00	0.00	0.00	0.00	0.00
Otras Prestaciones Sociales y Económicas	0.00	0.00	0.00	0.00	0.00	0.00
Previsiones	0.00	0.00	0.00	0.00	0.00	0.00
Pago de Estímulos a Servidores Públicos	0.00	0.00	0.00	0.00	0.00	0.00
<b>Materiales y Suministros</b>	<b>270,000.00</b>	<b>70,000.00</b>	<b>340,000.00</b>	<b>14,880.69</b>	<b>14,880.69</b>	<b>325,119.31</b>
Materiales de Administración, Emisión de Documentos y Artículos Oficiales	30,000.00	65,000.00	95,000.00	9,883.28	9,883.28	85,116.72
Alimentos y Utensilios	0.00	0.00	0.00	0.00	0.00	0.00
Matenas Primas y Materiales de Producción y Comercialización	0.00	0.00	0.00	0.00	0.00	0.00
Materiales y Artículos de Construcción y de Reparación	180,000.00	0.00	180,000.00	0.00	0.00	180,000.00
Productos Químicos, Farmacéuticos y de Laboratorio	0.00	0.00	0.00	0.00	0.00	0.00
Combustibles, Lubricantes y Aditivos	60,000.00	0.00	60,000.00	0.00	0.00	60,000.00
Vestuario, Blancos, Prendas de Protección y Artículos Deportivos	0.00	0.00	0.00	0.00	0.00	0.00
Materiales y Suministros Para Seguridad	0.00	0.00	0.00	0.00	0.00	0.00
Herramientas, Refacciones y Accesorios Menores	0.00	5,000.00	5,000.00	4,997.41	4,997.41	2.59
<b>Servicios Generales</b>	<b>950,991.44</b>	<b>192,236.32</b>	<b>1,143,227.76</b>	<b>702,328.45</b>	<b>693,347.45</b>	<b>440,899.31</b>
Servicios Básicos	0.00	20,000.00	20,000.00	0.00	0.00	20,000.00
Servicios de Arrendamiento	0.00	60,000.00	60,000.00	52,500.00	52,500.00	7,500.00
Servicios Profesionales, Científicos, Técnicos y Otros Servicios	578,731.44	86,644.12	665,375.56	456,248.76	456,248.76	209,126.80
Servicios Financieros, Bancarios y Comerciales	157,760.00	0.00	157,760.00	85,206.64	85,206.64	72,553.36
Servicios de Instalación, Reparación, Mantenimiento y Conservación	80,000.00	-60,000.00	20,000.00	0.00	0.00	20,000.00
Servicios de Comunicación Social y Publicidad	10,000.00	0.00	10,000.00	0.00	0.00	10,000.00
Servicios de Traslado y Máticos	84,500.00	71,350.00	155,850.00	77,804.05	77,804.05	78,045.95
Servicios Oficiales	0.00	0.00	0.00	0.00	0.00	0.00
Otros Servicios Generales	40,000.00	4,242.20	44,242.20	30,569.00	21,588.00	13,673.20
<b>Transferencias, Asignaciones, Subsidios y Otras Ayudas</b>	<b>0.00</b>	<b>0.00</b>	<b>0.00</b>	<b>0.00</b>	<b>0.00</b>	<b>0.00</b>
Transferencias Internas y Asignaciones al Sector Público	0.00	0.00	0.00	0.00	0.00	0.00
Transferencias al Resto del Sector Público	0.00	0.00	0.00	0.00	0.00	0.00
Subsidios y Subvenciones	0.00	0.00	0.00	0.00	0.00	0.00
Ayudas Sociales	0.00	0.00	0.00	0.00	0.00	0.00
Pensiones y Jubilaciones	0.00	0.00	0.00	0.00	0.00	0.00
Transferencias a Fideicomisos, Mandatos y Otros Análogos	0.00	0.00	0.00	0.00	0.00	0.00
Transferencias a la Seguridad Social	0.00	0.00	0.00	0.00	0.00	0.00
Donativos	0.00	0.00	0.00	0.00	0.00	0.00
Transferencias al Exterior	0.00	0.00	0.00	0.00	0.00	0.00

FIDEICOMISO DISTRITO TEC						
Estado Analítico del Ejercicio del Presupuesto de Egresos						
Clasificación por Objeto del Gasto (Capítulo y Concepto)						
Del 1 de Enero al 30 de Septiembre de 2020						
Concepto	Egresos					Subejercicio
	Aprobado	Ampliaciones/ (Reducciones)	Modificado	Devengado	Pagado	
	1	2	3 = (1 + 2)	4	5	6 = (3 - 4)
<b>Bienes Muebles, Inmuebles e Intangibles</b>	<b>300,000.00</b>	<b>278,266.06</b>	<b>578,266.06</b>	<b>50,926.55</b>	<b>50,926.55</b>	<b>527,339.51</b>
Mobiliario y Equipo de Administración	100,000.00	278,266.06	378,266.06	50,926.55	50,926.55	327,339.51
Mobiliario y Equipo Educativo y Recreativo	0.00	0.00	0.00	0.00	0.00	0.00
Equipo e Instrumental Médico y de Laboratorio	0.00	0.00	0.00	0.00	0.00	0.00
Vehículos y Equipo de Transporte	200,000.00	0.00	200,000.00	0.00	0.00	200,000.00
Equipo de Defensa y Seguridad	0.00	0.00	0.00	0.00	0.00	0.00
Maquinaria, Otros Equipos y Herramientas	0.00	0.00	0.00	0.00	0.00	0.00
Activos Biológicos	0.00	0.00	0.00	0.00	0.00	0.00
Bienes Inmuebles	0.00	0.00	0.00	0.00	0.00	0.00
Activos Intangibles	0.00	0.00	0.00	0.00	0.00	0.00
<b>Inversión Pública</b>	<b>17,171,522.36</b>	<b>14,945,269.37</b>	<b>32,116,791.73</b>	<b>4,052,753.12</b>	<b>4,052,753.12</b>	<b>28,064,038.61</b>
Obra Pública en Bienes de Dominio Público	0.00	0.00	0.00	0.00	0.00	0.00
Obra Pública en Bienes Propios	17,171,522.36	14,945,269.37	32,116,791.73	4,052,753.12	4,052,753.12	28,064,038.61
Proyectos Productivos y Acciones de Fomento	0.00	0.00	0.00	0.00	0.00	0.00
<b>Inversiones Financieras y Otras Provisiones</b>	<b>0.00</b>	<b>0.00</b>	<b>0.00</b>	<b>0.00</b>	<b>0.00</b>	<b>0.00</b>
Inversiones Para el Fomento de Actividades Productivas	0.00	0.00	0.00	0.00	0.00	0.00
Acciones y Participaciones de Capital	0.00	0.00	0.00	0.00	0.00	0.00
Compra de Títulos y Valores	0.00	0.00	0.00	0.00	0.00	0.00
Concesión de Préstamos	0.00	0.00	0.00	0.00	0.00	0.00
Inversiones en Fideicomisos, Mandatos y Otros Análogos	0.00	0.00	0.00	0.00	0.00	0.00
Otras Inversiones Financieras	0.00	0.00	0.00	0.00	0.00	0.00
Provisiones para Contingencias y Otras Erogaciones Especiales	0.00	0.00	0.00	0.00	0.00	0.00
<b>Participaciones y Aportaciones</b>	<b>0.00</b>	<b>0.00</b>	<b>0.00</b>	<b>0.00</b>	<b>0.00</b>	<b>0.00</b>
Participaciones	0.00	0.00	0.00	0.00	0.00	0.00
Aportaciones	0.00	0.00	0.00	0.00	0.00	0.00
Convenios	0.00	0.00	0.00	0.00	0.00	0.00
<b>Deuda Pública</b>	<b>0.00</b>	<b>0.00</b>	<b>0.00</b>	<b>0.00</b>	<b>0.00</b>	<b>0.00</b>
Amortización de la Deuda Pública	0.00	0.00	0.00	0.00	0.00	0.00
Intereses de la Deuda Pública	0.00	0.00	0.00	0.00	0.00	0.00
Comisiones de la Deuda Pública	0.00	0.00	0.00	0.00	0.00	0.00
Gastos de la Deuda Pública	0.00	0.00	0.00	0.00	0.00	0.00
Costo por Coberturas	0.00	0.00	0.00	0.00	0.00	0.00
Apoyos Financieros	0.00	0.00	0.00	0.00	0.00	0.00
Adeudos de Ejercicios Fiscales Anteriores (Adefas)	0.00	0.00	0.00	0.00	0.00	0.00
<b>Total del Gasto</b>	<b>20,000,000.00</b>	<b>15,806,113.40</b>	<b>35,806,113.40</b>	<b>5,750,525.75</b>	<b>5,741,544.75</b>	<b>30,055,567.65</b>



Ing. Leonardo A. Ramos Valenzuela  
Encargado de la Dirección General

**FIDEICOMISO  
DISTRITO TEC**

# Fideicomiso Distrito Tec

Informe de Avance de Gestión Financiera


Tercer Trimestre 2020



GOBIERNO DE  
**MONTERREY**


**FIDEICOMISO DISTRITO TEC**  
Gasto por Categoría Programática  
Del 1 de Enero al 30 de Septiembre de 2020

Concepto	Egresos					Subejercicio B = (3-4)
	Aprobado	Ampliaciones/(Reducciones)	Modificado	Devengado	Pagado	
	1	2	3 = (1+2)	4	5	
<b>Programas</b>	<b>20,000,000.00</b>	<b>15,806,113.40</b>	<b>35,806,113.40</b>	<b>5,750,525.75</b>	<b>5,741,544.75</b>	<b>30,055,587.65</b>
Subsidios: Sector Social y Privado o Entidades Federativas y Municipios	0.00	0.00	0.00	0.00	0.00	0.00
Sujetos a Reglas de Operación	0.00	0.00	0.00	0.00	0.00	0.00
Otros Subsidios	0.00	0.00	0.00	0.00	0.00	0.00
Desempeño de las Funciones	20,000,000.00	15,806,113.40	35,806,113.40	5,750,525.75	5,741,544.75	30,055,587.65
Prestación de Servicios Públicos	20,000,000.00	15,806,113.40	35,806,113.40	5,750,525.75	5,741,544.75	30,055,587.65
Provisión de Bienes Públicos	0.00	0.00	0.00	0.00	0.00	0.00
Planeación, seguimiento y evaluación de políticas públicas	0.00	0.00	0.00	0.00	0.00	0.00
Promoción y fomento	0.00	0.00	0.00	0.00	0.00	0.00
Regulación y supervisión	0.00	0.00	0.00	0.00	0.00	0.00
Funciones de las Fuerzas Armadas (Únicamente Gobierno Federal)	0.00	0.00	0.00	0.00	0.00	0.00
Específicos	0.00	0.00	0.00	0.00	0.00	0.00
Proyectos de Inversión	0.00	0.00	0.00	0.00	0.00	0.00
Administrativos y de Apoyo	0.00	0.00	0.00	0.00	0.00	0.00
Apoyo al proceso presupuestario y para mejorar la eficiencia institucional	0.00	0.00	0.00	0.00	0.00	0.00
Apoyo a la función pública y al mejoramiento de la gestión	0.00	0.00	0.00	0.00	0.00	0.00
Operaciones ajenas	0.00	0.00	0.00	0.00	0.00	0.00
Compromisos	0.00	0.00	0.00	0.00	0.00	0.00
Obligaciones de cumplimiento de resolución jurisdiccional	0.00	0.00	0.00	0.00	0.00	0.00
Desastres Naturales	0.00	0.00	0.00	0.00	0.00	0.00
Obligaciones	0.00	0.00	0.00	0.00	0.00	0.00
Pensiones y jubilaciones	0.00	0.00	0.00	0.00	0.00	0.00
Aportaciones a la seguridad social	0.00	0.00	0.00	0.00	0.00	0.00
Aportaciones a fondos de estabilización	0.00	0.00	0.00	0.00	0.00	0.00
Aportaciones a fondos de inversión y reestructura de pensiones	0.00	0.00	0.00	0.00	0.00	0.00
Programas de Gasto Federalizado (Gobierno Federal)	0.00	0.00	0.00	0.00	0.00	0.00
Gasto Federalizado	0.00	0.00	0.00	0.00	0.00	0.00
Participaciones a entidades federativas y municipios	0.00	0.00	0.00	0.00	0.00	0.00
Costo financiero, deuda o apoyos a deudores y ahorradores de la banca	0.00	0.00	0.00	0.00	0.00	0.00
Adeudos de ejercicios fiscales anteriores	0.00	0.00	0.00	0.00	0.00	0.00
<b>Total del Gasto</b>	<b>20,000,000.00</b>	<b>15,806,113.40</b>	<b>35,806,113.40</b>	<b>5,750,525.75</b>	<b>5,741,544.75</b>	<b>30,055,587.65</b>

  
Ing. Leonardo A. Ramos Valenzuela  
Encargado de la Dirección General

**FIDEICOMISO  
DISTRITO TEC**

<b>FIDEICOMISO DISTRITO TEC</b>						
Estado Analítico del Ejercicio del Presupuesto de Egresos						
Clasificación Funcional (Finalidad y Función)						
Del 1 de Enero al 30 de Septiembre de 2020						
Concepto	Egresos					Subejercicio
	Aprobado	Ampliaciones/ (Reducciones)	Modificado	Devengado	Pagado	
	1	2	3 = (1 + 2)	4	5	
<b>Gobierno</b>						
Legislación						
Justicia						
Coordinación de la Política de Gobierno						
Relaciones Exteriores						
Asuntos Financieros y Hacendarios						
Seguridad Nacional						
Asuntos de Orden Público y de Seguridad Interior						
Otros Servicios Generales						
<b>Desarrollo Social</b>	20,000,000.00	15,806,113.40	35,806,113.40	5,750,525.75	5,741,544.75	30,055,587.65
Protección Ambiental						
Vivienda y Servicios a la Comunidad	20,000,000.00	15,806,113.40	35,806,113.40	5,750,525.75	5,741,544.75	30,055,587.65
Salud						
Recreación, Cultura y Otras Manifestaciones Sociales						
Educación						
Protección Social						
Otros Asuntos Sociales						
<b>Desarrollo Económico</b>						
Asuntos Económicos, Comerciales y Laborales en General						
Agropecuaria, Silvicultura, Pesca y Caza						
Combustibles y Energía						
Minería, Manufacturas y Construcción						
Transporte						
Comunicaciones						
Turismo						
Ciencia, Tecnología e Innovación						
Otras Industrias y Otros Asuntos Económicos						
<b>Otras no Clasificadas en Funciones Anteriores</b>						
Transacciones de la Deuda Pública / Costo Financiero de la Deuda						
Transferencias, Participaciones y Aportaciones entre Diferentes Niveles y Ordenes de Gobierno						
Saneamiento del Sistema Financiero						
Adeudos de Ejercicios Fiscales Anteriores						
<b>Total del Gasto</b>	<b>20,000,000.00</b>	<b>15,806,113.40</b>	<b>35,806,113.40</b>	<b>5,750,525.75</b>	<b>5,741,544.75</b>	<b>30,055,587.65</b>

  
 Ing. Leonardo A. Ramos-Valenzuela  
 Encargado de la Dirección General

**FIDEICOMISO  
DISTRITO TEC**



### **III. Anexos**

## a) Integración de bienes muebles, inmuebles e intangibles al 30 de Septiembre de 2020.

Artículo 23 de la Ley General de Contabilidad Gubernamental.- Los entes públicos deberán registrar en su contabilidad los bienes muebles e inmuebles siguientes:

- I. Los inmuebles destinados a un servicio público conforme a la normativa aplicable; excepto los considerados como monumentos arqueológicos, artísticos o históricos conforme a la Ley de la materia;
- II. Mobiliario y equipo, incluido el de cómputo, vehículos y demás bienes muebles al servicio de los entes públicos, y
- III. Cualesquiera otros bienes muebles e inmuebles que el consejo determine que deban registrarse.

Asimismo, en la cuenta pública incluirán la relación de los bienes que componen su patrimonio conforme a los formatos electrónicos que apruebe el consejo.

# Fideicomiso Distrito Tec

Informe de Avance de Gestión Financiera  
Tercer Trimestre 2020



GOBIERNO DE  
**MONTERREY**

## FIDEICOMISO BP1718 "DISTRITO TEC"

Al 30 de Septiembre de 2020, el Fideicomiso no cuenta con bienes inmuebles e intangibles, la relación de bienes muebles se presenta en el anexo III a) Integración de bienes muebles, inmuebles e intangibles al 30 de Septiembre de 2020.



### FIDEICOMISO DISTRITO TEC NUEVO LEON

Libro de Inventario de Bienes Muebles e Inmuebles  
Al 30 de septiembre de 2020

Fecha y 22 set / 2020

hora de Impresión 06:41 p. m.

UEN ADMIN  
REC: 10/ACT/IDE/CON/21

NÚMERO DE INVENTARIO	DESCRIPCIÓN	CANTIDAD	COSTO UNITARIO	UNIDAD DE MEDIDA	MONTO
5150100124-1	EQUIPO DE COMPUTO DESKTOP	1	\$15,310.20	Pieza	\$15,310.20
5150100124-2	EQUIPO DE COMPUTO DESKTOP	1	\$15,310.20	Pieza	\$15,310.20
5150100125-1	EQUIPO DE COMPUTO DESKTOP DOBLE SALIDA DE VIDEO	1	\$20,306.15	Pieza	\$20,306.15

**FIDEICOMISO  
DISTRITO TEC**

Número Total de Bienes: 3

Total de Montos: \$50,926.55

Página: 1

## b) Relación de cuentas bancarias específicas



Durante el ejercicio 2020 el Fideicomiso Distrito Tec no ha recibido aportaciones federales, motivo por el cual no se presenta la información de la obligación establecida en el artículo 69 de la Ley General de Contabilidad Gubernamental.

## b) Formatos de la Ley de Disciplina Financiera

# Fideicomiso Distrito Tec

Informe de Avance de Gestión Financiera

Tercer Trimestre 2020



GOBIERNO DE  
**MONTERREY**

## FIDEICOMISO DISTRITO TEC (a)

Estado de Situación Financiera Detallado - LDF

Al 31 de diciembre de 2019 y al 30 de Septiembre de 2020 (b)

(PESOS)


Concepto (c)	2020 (d)	31 de diciembre de 2019 (e)	Concepto (c)	2020 (d)	31 de diciembre de 2019 (e)
<b>ACTIVO</b>			<b>PASIVO</b>		
<b>Activo Circulante</b>			<b>Pasivo Circulante</b>		
a. Efectivo y Equivalentes (a=a1+a2+a3+a4+a5+a6+a7)	19,033,264.67	15,866,959.24	a. Cuentas por Pagar a Corto Plazo (a=a1+a2+a3+a4+a5+a6+a7+a8+a9)	28,145.90	55,018.04
a1) Efectivo	0.00	0.00	a1) Servicios Personales por Pagar a Corto Plazo	0.00	8,002.99
a2) Bancos/Tesorería	19,033,264.67	15,866,959.24	a2) Proveedores por Pagar a Corto Plazo	0.00	0.00
a3) Bancos/Dependencias y Otros	0.00	0.00	a3) Contratistas por Obras Públicas por Pagar a Corto Plazo	0.00	0.00
a4) Inversiones Temporales (Hasta 3 meses)	0.00	0.00	a4) Participaciones y Aportaciones por Pagar a Corto Plazo	0.00	0.00
a5) Fondos con Afectación Específica	0.00	0.00	a5) Transferencias Obradas por Pagar a Corto Plazo	0.00	0.00
a6) Depósitos de Fondos de Terceros en Garantía y/o Administración	0.00	0.00	a6) Intereses, Comisiones y Otros Gastos de la Deuda Pública por Pagar a Corto Plazo	0.00	0.00
a7) Otros Efectivos y Equivalentes	0.00	0.00	a7) Retenciones y Contribuciones por Pagar a Corto Plazo	28,145.90	47,015.05
b. Derechos a Recibir Efectivo o Equivalentes (b=b1+b2+b3+b4+b5+b6+b7)	29,070.95	0.00	a8) Devoluciones de la Ley de Ingresos por Pagar a Corto Plazo	0.00	0.00
b1) Inversiones Financieras de Corto Plazo	0.00	0.00	a9) Otras Cuentas por Pagar a Corto Plazo	0.00	0.00
b2) Cuentas por Cobrar a Corto Plazo	0.00	0.00	b. Documentos por Pagar a Corto Plazo (b=b1+b2+b3)	0.00	0.00
b3) Deudores Diversos por Cobrar a Corto Plazo	29,070.95	0.00	b1) Documentos Comerciales por Pagar a Corto Plazo	0.00	0.00
b4) Ingresos por Recuperar a Corto Plazo	0.00	0.00	b2) Documentos con Contratistas por Obras Públicas por Pagar a Corto Plazo	0.00	0.00
b5) Deudores por Anticipos de la Tesorería a Corto Plazo	0.00	0.00	b3) Otros Documentos por Pagar a Corto Plazo	0.00	0.00
b6) Préstamos Obrados a Corto Plazo	0.00	0.00	c. Porción a Corto Plazo de la Deuda Pública a Largo Plazo (c=c1+c2)	0.00	0.00
b7) Otros Derechos a Recibir Efectivo o Equivalentes a Corto Plazo	0.00	0.00	c1) Porción a Corto Plazo de la Deuda Pública	0.00	0.00
c. Derechos a Recibir Bienes o Servicios (c=c1+c2+c3+c4+c5)	9,572,386.59	5,519,633.47	c2) Porción a Corto Plazo de Arrendamiento Financiero	0.00	0.00
c1) Anticipo a Proveedores por Adquisición de Bienes y Prestación de Servicios a Corto Plazo	0.00	0.00	d. Títulos y Valores a Corto Plazo	0.00	0.00
c2) Anticipo a Proveedores por Adquisición de Bienes Inmuebles y Muebles a Corto Plazo	0.00	0.00	e. Pasivos Diferidos a Corto Plazo (e=e1+e2+e3)	0.00	0.00
c3) Anticipo a Proveedores por Adquisición de Bienes Intangibles a Corto Plazo	0.00	0.00	e1) Ingresos Cobrados por Adelantado a Corto Plazo	0.00	0.00
c4) Anticipo a Contratistas por Obras Públicas a Corto Plazo	9,572,386.59	5,519,633.47	e2) Intereses Cobrados por Adelantado a Corto Plazo	0.00	0.00
c5) Otros Derechos a Recibir Bienes o Servicios a Corto Plazo	0.00	0.00	e3) Otros Pasivos Diferidos a Corto Plazo	0.00	0.00
d. Inventarios (d=d1+d2+d3+d4+d5)	0.00	0.00	f. Fondos y Bienes de Terceros en Garantía y/o Administración a Corto Plazo (f=f1+f2+f3+f4+f5+f6)	0.00	0.00
d1) Inventario de Mercancías para Venta	0.00	0.00	f1) Fondos en Garantía a Corto Plazo	0.00	0.00
d2) Inventario de Mercancías Terminadas	0.00	0.00	f2) Fondos en Administración a Corto Plazo	0.00	0.00
d3) Inventario de Mercancías en Proceso de Elaboración	0.00	0.00	f3) Fondos Contingentes a Corto Plazo	0.00	0.00
d4) Inventario de Materias Primas, Materiales y Suministros para Producción	0.00	0.00	f4) Fondos de Fideicomisos, Mandatos y Contratos Análogos a Corto Plazo	0.00	0.00
d5) Bienes en Tránsito	0.00	0.00	f5) Otros Fondos de Terceros en Garantía y/o Administración a Corto Plazo	0.00	0.00
e. Almacenes	0.00	0.00	f6) Valores y Bienes en Garantía a Corto Plazo	0.00	0.00
f. Estimación por Pérdida o Deterioro de Activos Circulantes (f=f1+f2)	0.00	0.00	g. Provisiones a Corto Plazo (g=g1+g2+g3)	0.00	0.00
f1) Estimaciones para Cuentas Incobrables por Derechos a Recibir Efectivo o Equivalentes	0.00	0.00	g1) Provisión para Demandas y Juicios a Corto Plazo	0.00	0.00
f2) Estimación por Deterioro de Inventarios	0.00	0.00	g2) Provisión para Contingencias a Corto Plazo	0.00	0.00

FIDEICOMISO DISTRITO TEC (a)					
Estado de Situación Financiera Detallado - LDF					
Al 31 de diciembre de 2019 y al 30 de Septiembre de 2020 (b)					
(PESOS)					
Concepto (c)	2020 (d)	31 de diciembre de 2019 (e)	Concepto (c)	2020 (d)	31 de diciembre de 2019 (e)
g. Otros Activos Circulantes (g=g1+g2+g3+g4)	0.00	0.00	g3) Otras Provisiones a Corto Plazo	0.00	0.00
g1) Valores en Garantía	0.00	0.00	h. Otros Pasivos a Corto Plazo (h=h1+h2+h3)	0.00	0.00
g2) Bienes en Garantía (excluye depósitos de fondos)	0.00	0.00	h1) Ingresos por Clasificar	0.00	0.00
g3) Bienes Derivados de Embargos, Decomisos, Aseguramientos y Dación en Pago	0.00	0.00	h2) Recaudación por Participar	0.00	0.00
g4) Adquisición con Fondos de Terceros			h3) Otros Pasivos Circulantes	0.00	0.00
<b>IA. Total de Activos Circulantes (IA = a + b + c + d + e + f + g)</b>	<b>28,634,722.21</b>	<b>21,386,592.71</b>	<b>IIA. Total de Pasivos Circulantes (IIA = a + b + c + d + e + f + g + h)</b>	<b>28,145.90</b>	<b>55,018.04</b>
<b>Activo No Circulante</b>			<b>Pasivo No Circulante</b>		
a. Inversiones Financieras a Largo Plazo	0.00	0.00	a. Cuentas por Pagar a Largo Plazo	0.00	0.00
b. Derechos a Recibir Efectivo o Equivalentes a Largo Plazo	0.00	0.00	b. Documentos por Pagar a Largo Plazo	0.00	0.00
c. Bienes Inmuebles, Infraestructura y Construcciones en Proceso	0.00	0.00	c. Deuda Pública a Largo Plazo	0.00	0.00
d. Bienes Muebles	50,926.55	0.00	d. Pasivos Diferidos a Largo Plazo	0.00	0.00
e. Activos Intangibles	0.00	0.00	e. Fondos y Bienes de Terceros en Garantía y/o en Administración a Largo Plazo	0.00	0.00
f. Depreciación, Deterioro y Amortización Acumulada de Bienes	-9,901.36	0.00	f. Provisiones a Largo Plazo	0.00	0.00
g. Activos Diferidos	0.00	0.00	<b>IIB. Total de Pasivos No Circulantes (IIB = a + b + c + d + e + f)</b>	<b>0.00</b>	<b>0.00</b>
h. Estimación por Pérdida o Deterioro de Activos no Circulantes	0.00	0.00	<b>II. Total del Pasivo (II = IIA + IIB)</b>	<b>28,145.90</b>	<b>55,018.04</b>
i. Otros Activos no Circulantes	0.00	0.00	<b>HACIENDA PÚBLICA/PATRIMONIO</b>		
<b>IB. Total de Activos No Circulantes (IB = a + b + c + d + e + f + g + h + i)</b>	<b>41,025.19</b>	<b>0.00</b>	<b>IIIA. Hacienda Pública/Patrimonio Contribuido (IIIA = a + b + c)</b>	<b>0.00</b>	<b>0.00</b>
<b>I. Total del Activo (I = IA + IB)</b>	<b>28,675,747.40</b>	<b>21,386,592.71</b>	a. Aportaciones	0.00	0.00
			b. Donaciones de Capital	0.00	0.00
			c. Actualización de la Hacienda Pública/Patrimonio	0.00	0.00
			<b>IIIB. Hacienda Pública/Patrimonio Generado (IIIB = a + b + c + d + e)</b>	<b>28,647,601.50</b>	<b>21,331,574.67</b>
			a. Resultados del Ejercicio (Ahorro/ Desahorro)	7,316,026.83	21,331,574.67
			b. Resultados de Ejercicios Anteriores	21,331,574.67	0.00
			c. Revalúos	0.00	0.00
			d. Reservas	0.00	0.00
			e. Rectificaciones de Resultados de Ejercicios Anteriores	0.00	0.00



**FIDEICOMISO DISTRITO TEC (a)**  
**Estado de Situación Financiera Detallado - LDF**  
**Al 31 de diciembre de 2019 y al 30 de Septiembre de 2020 (b)**  
**(PESOS)**

Concepto (c)	2020 (d)	31 de diciembre de 2019 (e)	Concepto (c)	2020 (d)	31 de diciembre de 2019 (e)
			IIIC. Exceso o Insuficiencia en la Actualización de la Hacienda Pública/Patrimonio (IIIC=a+b)	0.00	0.00
			a. Resultado por Posición Monetaria	0.00	0.00
			b. Resultado por Tenencia de Activos no Monetarios	0.00	0.00
			III. Total Hacienda Pública/Patrimonio (III = IIIA + IIIB + IIIC)	28,647,601.50	21,331,574.67
			IV. Total del Pasivo y Hacienda Pública/Patrimonio (IV = II + III)	28,675,747.40	21,386,592.71



Ing. Leonardo A. Ramos Valenzuela  
 Encargado de la Dirección General

**FIDEICOMISO  
 DISTRITO TEC**

FIDEICOMISO DISTRITO TEC (a) Informe Analítico de la Deuda Pública y Otros Pasivos - LDF Del 1 de Enero al 30 de Septiembre de 2020 (b) (PESOS)							
Denominación de la Deuda Pública y Otros Pasivos (c)	Saldo al 31 de diciembre de 2019 (d)	Disposiciones del Periodo (e)	Amortizaciones del Periodo (f)	Revaluaciones, Reclasificaciones y Otros Ajustes (g)	Saldo Final del Periodo (h) h=d+e-f+g	Pago de Intereses del Periodo (i)	Pago de Comisiones y demás costos asociados durante el Periodo (j)
<b>1. Deuda Pública (1=A+B)</b>	0.00	0.00	0.00	0.00	0.00	0.00	0.00
<b>A. Corto Plazo (A=a1+a2+a3)</b>	0.00	0.00	0.00	0.00	0.00	0.00	0.00
a1) Instituciones de Crédito	0.00	0.00	0.00		0.00	0.00	0.00
a2) Títulos y Valores	0.00	0.00	0.00		0.00	0.00	0.00
a3) Arrendamientos Financieros	0.00	0.00	0.00		0.00	0.00	0.00
<b>B. Largo Plazo (B=b1+b2+b3)</b>	0.00	0.00	0.00	0.00	0.00	0.00	0.00
b1) Instituciones de Crédito	0.00	0.00	0.00		0.00	0.00	0.00
b2) Títulos y Valores	0.00	0.00	0.00		0.00	0.00	0.00
b3) Arrendamientos Financieros	0.00	0.00	0.00		0.00	0.00	0.00
<b>2. Otros Pasivos</b>	55,018.04				28,145.90		
<b>3. Total de la Deuda Pública y Otros Pasivos</b>	55,018.04	0.00	0.00	0.00	28,145.90	0.00	0.00
<b>4. Deuda Contingente 1 (informativo)</b>	0.00	0.00	0.00	0.00	0.00	0.00	0.00
A. Deuda Contingente 1					0.00		
B. Deuda Contingente 2					0.00		
C. Deuda Contingente XX					0.00		
<b>5. Valor de Instrumentos Bono Cupón Cero 2 (Informativo)</b>	0.00	0.00	0.00	0.00	0.00	0.00	0.00
A. Instrumento Bono Cupón Cero 1					0.00		
B. Instrumento Bono Cupón Cero 2					0.00		
C. Instrumento Bono Cupón Cero XX					0.00		

1 Se refiere a cualquier Financiamiento sin fuente o garantía de pago definida, que sea asumida de manera solidaria o subsidiaria por las Entidades Federativas con sus Municipios, organismos descentralizados y empresas de participación estatal mayoritaria y fideicomisos, locales o municipales, y por los Municipios con sus respectivos organismos descentralizados y empresas de participación municipal mayoritaria.

2 Se refiere al valor del Bono Cupón Cero que respalda el pago de los créditos asociados al mismo (Activo).

Obligaciones a Corto Plazo (k)	Monto Contratado (l)	Plazo Pactado (m)	Tasa de Interés (n)	Comisiones y Costos Relacionados (o)	Tasa Efectiva (p)
<b>6. Obligaciones a Corto Plazo (Informativo)</b>	0.00	0.00	0.00	0.00	0.00
A. Crédito 1					
B. Crédito 2					
C. Crédito XX					



Ing. Leonardo A. Ramos-Valenzuela  
Encargado de la Dirección General

**FIDEICOMISO  
DISTRITO TEC**

# Fideicomiso Distrito Tec

Informe de Avance de Gestión Financiera

Tercer Trimestre 2020



GOBIERNO DE  
**MONTERREY**

## FIDEICOMISO DISTRITO TEC (a)

Informe Analítico de Obligaciones Diferentes de Financiamientos – LDF

Del 1 de Enero al 30 de Septiembre de 2020 (b)

(PESOS)

Denominación de las Obligaciones Diferentes de Financiamiento	Fecha del Contrato	Fecha de inicio de operación del proyecto	Fecha de vencimiento	Monto de la inversión pactado	Plazo pactado	Monto promedio mensual del pago de la contraprestación	Monto promedio mensual del pago de la contraprestación correspondiente al pago de inversión	Monto pagado de la inversión al XX de XXXX de 20XN	Monto pagado de la inversión actualizado al XX de XXXX de 20XN	Saldo pendiente por pagar de la inversión al XX de XXXX de 20XN
(c)	(d)	(e)	(f)	(g)	(h)	(i)	(j)	(k)	(l)	(m = g - l)
<b>A. Asociaciones Público Privadas (APP's) (A=a+b+c+d)</b>	0.00	0.00	0.00	0.00	0.00	0.00	0.00	0.00	0.00	0.00
a) APP 1										0.00
b) APP 2										0.00
c) APP 3										0.00
d) APP XX										0.00
<b>B. Otros Instrumentos (B=a+b+c+d)</b>	0.00	0.00	0.00	0.00	0.00	0.00	0.00	0.00	0.00	0.00
a) Otro Instrumento 1										0.00
b) Otro Instrumento 2										0.00
c) Otro Instrumento 3										0.00
d) Otro Instrumento XX										0.00
<b>C. Total de Obligaciones Diferentes de Financiamiento (C=A+B)</b>	0.00	0.00	0.00	0.00	0.00	0.00	0.00	0.00	0.00	0.00

AL 30 DE SEPTIEMBRE DEL 2020 EL FIDEICOMISO DISTRITO TEC NO CUENTA CON ASOCIACIONES PÚBLICO PRIVADAS Y OTROS INSTRUMENTOS DE INVERSIÓN CONTRATADOS

Ing. Leonardo A. Ramos Valenzuela  
Encargado de la Dirección General

**FIDEICOMISO  
DISTRITO TEC**

<b>FIDEICOMISO DISTRITO TEC (a)</b>			
<b>Balance Presupuestario - LDF</b>			
<b>Del 1 de Enero al 30 de Septiembre de 2020 (b)</b>			
<b>(PESOS)</b>			
<b>Concepto (c)</b>	<b>Estimado/ Aprobado (d)</b>	<b>Devengado</b>	<b>Recaudado/ Pagado</b>
<b>A. Ingresos Totales (A = A1+A2+A3)</b>	<b>20,000,000.00</b>	<b>8,972,774.27</b>	<b>8,972,774.27</b>
A1. Ingresos de Libre Disposición	20,000,000.00	8,972,774.27	8,972,774.27
A2. Transferencias Federales Etiquetadas			
A3. Financiamiento Neto	0.00	0.00	0.00
<b>B. Egresos Presupuestarios<sup>1</sup> (B = B1+B2)</b>	<b>20,000,000.00</b>	<b>5,750,525.75</b>	<b>5,741,544.75</b>
B1. Gasto No Etiquetado (sin incluir Amortización de la Deuda Pública)	20,000,000.00	5,750,525.75	5,741,544.75
B2. Gasto Etiquetado (sin incluir Amortización de la Deuda Pública)			
<b>C. Remanentes del Ejercicio Anterior (C = C1 + C2)</b>		<b>0.00</b>	<b>0.00</b>
C1. Remanentes de Ingresos de Libre Disposición aplicados en el periodo			
C2. Remanentes de Transferencias Federales Etiquetadas aplicados en el periodo			
<b>I. Balance Presupuestario (I = A - B + C)</b>	<b>0.00</b>	<b>3,222,248.52</b>	<b>3,231,229.52</b>
<b>II. Balance Presupuestario sin Financiamiento Neto (II = I - A3)</b>	<b>0.00</b>	<b>3,222,248.52</b>	<b>3,231,229.52</b>
<b>III. Balance Presupuestario sin Financiamiento Neto y sin Remanentes del Ejercicio Anterior (III = II - C)</b>	<b>0.00</b>	<b>3,222,248.52</b>	<b>3,231,229.52</b>

<b>Concepto</b>	<b>Aprobado</b>	<b>Devengado</b>	<b>Pagado</b>
<b>E. Intereses, Comisiones y Gastos de la Deuda (E = E1+E2)</b>	<b>0.00</b>	<b>0.00</b>	<b>0.00</b>
E1. Intereses, Comisiones y Gastos de la Deuda con Gasto No Etiquetado			
E2. Intereses, Comisiones y Gastos de la Deuda con Gasto Etiquetado			
<b>IV. Balance Primario (IV = III - E)</b>	<b>0.00</b>	<b>3,222,248.52</b>	<b>3,231,229.52</b>

# Fideicomiso Distrito Tec

Informe de Avance de Gestión Financiera

Tercer Trimestre 2020



GOBIERNO DE  
**MONTERREY**

**FIDEICOMISO DISTRITO TEC (a)**  
**Balance Presupuestario - LDF**  
**Del 1 de Enero al 30 de Septiembre de 2020 (b)**  
**(PESOS)**

Concepto (c)	Estimado/ Aprobado (d)	Devengado	Recaudado/ Pagado
Concepto	Estimado/ Aprobado	Devengado	Recaudado/ Pagado
<b>F. Financiamiento (F = F1 + F2)</b>	<b>0.00</b>	<b>0.00</b>	<b>0.00</b>
F1. Financiamiento con Fuente de Pago de Ingresos de Libre Disposición			
F2. Financiamiento con Fuente de Pago de Transferencias Federales Etiquetadas			
<b>G. Amortización de la Deuda (G = G1 + G2)</b>	<b>0.00</b>	<b>0.00</b>	<b>0.00</b>
G1. Amortización de la Deuda Pública con Gasto No Etiquetado	0.00	0.00	0.00
G2. Amortización de la Deuda Pública con Gasto Etiquetado			
<b>A3. Financiamiento Neto (A3 = F – G)</b>	<b>0.00</b>	<b>0.00</b>	<b>0.00</b>

Concepto	Estimado/ Aprobado	Devengado	Recaudado/ Pagado
A1. Ingresos de Libre Disposición	20,000,000.00	8,972,774.27	8,972,774.27
A3.1 Financiamiento Neto con Fuente de Pago de Ingresos de Libre Disposición (A3.1 = F1 – G1)	0.00	0.00	0.00
F1. Financiamiento con Fuente de Pago de Ingresos de Libre Disposición	0.00	0.00	0.00
G1. Amortización de la Deuda Pública con Gasto No Etiquetado	0.00	0.00	0.00
B1. Gasto No Etiquetado (sin incluir Amortización de la Deuda Pública)	20,000,000.00	5,750,525.75	5,741,544.75
C1. Remanentes de Ingresos de Libre Disposición aplicados en el periodo		0.00	0.00
<b>V. Balance Presupuestario de Recursos Disponibles (V = A1 + A3.1 – B 1 + C1)</b>	<b>0.00</b>	<b>3,222,248.52</b>	<b>3,231,229.52</b>
<b>VI. Balance Presupuestario de Recursos Disponibles sin Financiamiento Neto (VI = V – A3.1)</b>	<b>0.00</b>	<b>3,222,248.52</b>	<b>3,231,229.52</b>

<b>FIDEICOMISO DISTRITO TEC (a)</b> <b>Balance Presupuestario - LDF</b> <b>Del 1 de Enero al 30 de Septiembre de 2020 (b)</b> <b>(PESOS)</b>			
Concepto (c)	Estimado/ Aprobado (d)	Devengado	Recaudado/ Pagado
Concepto	Estimado/ Aprobado	Devengado	Recaudado/ Pagado
A2. Transferencias Federales Etiquetadas	0.00	0.00	0.00
A3.2 Financiamiento Neto con Fuente de Pago de Transferencias Federales Etiquetadas (A3.2 = F2 - G2)	0.00	0.00	0.00
F2. Financiamiento con Fuente de Pago de Transferencias Federales Etiquetadas	0.00	0.00	0.00
G2. Amortización de la Deuda Pública con Gasto Etiquetado	0.00	0.00	0.00
B2. Gasto Etiquetado (sin incluir Amortización de la Deuda Pública)	0.00	0.00	0.00
C2. Remanentes de Transferencias Federales Etiquetadas aplicados en el periodo	0.00	0.00	0.00
<b>VII. Balance Presupuestario de Recursos Etiquetados (VII = A2 + A3.2 - B2 + C2)</b>	<b>0.00</b>	<b>0.00</b>	<b>0.00</b>
<b>VIII. Balance Presupuestario de Recursos Etiquetados sin Financiamiento Neto (VIII = VII - A3.2)</b>	<b>0.00</b>	<b>0.00</b>	<b>0.00</b>



Ing. Leonardo A. Ramos Valenzuela  
 Encargado de la Dirección General

**FIDEICOMISO  
 DISTRITO TEC**

# Fideicomiso Distrito Tec

Informe de Avance de Gestión Financiera

Tercer Trimestre 2020



GOBIERNO DE  
**MONTERREY**

**FIDEICOMISO DISTRITO TEC (a)**  
**Estado Analítico de Ingresos Detallado - LDF**  
**Del 1 de Enero al 30 de Septiembre de 2020 (b)**  
**(PESOS)**

Concepto (c)	Ingreso				Diferencia (e)
	Estimado (d)	Ampliaciones/ (Reducciones)	Modificado	Devengado	
<b>Ingresos de Libre Disposición</b>					
A. Impuestos			0.00		0.00
B. Cuotas y Aportaciones de Seguridad Social			0.00		0.00
C. Contribuciones de Mejoras			0.00		0.00
D. Derechos			0.00		0.00
E. Productos			0.00		0.00
F. Aprovechamientos			0.00		0.00
G. Ingresos por Ventas de Bienes y Prestación Servicios	0.00	0.00	0.00	0.00	0.00
H. Participaciones (H=h1+h2+h3+h4+h5+h6+h7+h8+h9+h10+h11)	0.00	0.00	0.00	0.00	0.00
h1) Fondo General de Participaciones			0.00		0.00
h2) Fondo de Fomento Municipal			0.00		0.00
h3) Fondo de Fiscalización y Recaudación			0.00		0.00
h4) Fondo de Compensación			0.00		0.00
h5) Fondo de Extracción de Hidrocarburos			0.00		0.00
h6) Impuesto Especial Sobre Producción y Servicios			0.00		0.00
h7) 0.136% de la Recaudación Federal Participable			0.00		0.00
h8) 3.17% Sobre Extracción de Petróleo			0.00		0.00
h9) Gasolinas y Diésel			0.00		0.00
h10) Fondo del Impuesto Sobre la Renta			0.00		0.00
h11) Fondo de Estabilización de los Ingresos de las Entidades Federativas			0.00		0.00
I. Incentivos Derivados de la Colaboración Fiscal (I=i1+i2+i3+i4+i5)	0.00	0.00	0.00	0.00	0.00
i1) Tenencia o Uso de Vehículos			0.00		0.00
i2) Fondo de Compensación ISAN			0.00		0.00
i3) Impuesto Sobre Automóviles Nuevos			0.00		0.00
i4) Fondo de Compensación de Repecos-Intermedios			0.00		0.00
i5) Otros Incentivos Económicos			0.00		0.00

FIDEICOMISO DISTRITO TEC (a) Estado Analítico de Ingresos Detallado - LDF Del 1 de Enero al 30 de Septiembre de 2020 (b) (PESOS)						
Concepto (c)	Ingreso					Diferencia (e)
	Estimado (d)	Ampliaciones/ (Reducciones)	Modificado	Devengado	Recaudado	
J. Transferencias y Asignaciones	20,000,000.00	0.00	20,000,000.00	8,333,333.33	8,333,333.33	-11,666,666.67
K. Convenios	0.00	0.00	0.00	0.00	0.00	0.00
k1) Otros Convenios y Subsidios			0.00			0.00
L. Otros Ingresos de Libre Disposición (L=I1+I2)	0.00	0.00	0.00	639,440.94	639,440.94	639,440.94
I1) Participaciones en Ingresos Locales			0.00			0.00
I2) Otros Ingresos de Libre Disposición			0.00	639,440.94	639,440.94	639,440.94
<b>I. Total de Ingresos de Libre Disposición (I=A+B+C+D+E+F+G+H+I+J+K+L)</b>	<b>20,000,000.00</b>	<b>0.00</b>	<b>20,000,000.00</b>	<b>8,972,774.27</b>	<b>8,972,774.27</b>	<b>-11,027,225.73</b>
<b>Ingresos Excedentes de Ingresos de Libre Disposición</b>						
<b>Transferencias Federales Etiquetadas</b>						
A. Aportaciones (A=a1+a2+a3+a4+a5+a6+a7+a8)	0.00	0.00	0.00	0.00	0.00	0.00
a1) Fondo de Aportaciones para la Nómina Educativa y Gasto Operativo			0.00			0.00
a2) Fondo de Aportaciones para los Servicios de Salud			0.00			0.00
a3) Fondo de Aportaciones para la Infraestructura Social			0.00			0.00
a4) Fondo de Aportaciones para el Fortalecimiento de los Municipios y de las Demarcaciones Territoriales del Distrito Federal			0.00			0.00
a5) Fondo de Aportaciones Múltiples			0.00			0.00
a6) Fondo de Aportaciones para la Educación Tecnológica y de Adultos			0.00			0.00
a7) Fondo de Aportaciones para la Seguridad Pública de los Estados y del Distrito Federal			0.00			0.00
a8) Fondo de Aportaciones para el Fortalecimiento de las Entidades Federativas			0.00			0.00
B. Convenios (B=b1+b2+b3+b4)	0.00	0.00	0.00	0.00	0.00	0.00
b1) Convenios de Protección Social en Salud			0.00			0.00
b2) Convenios de Descentralización			0.00			0.00
b3) Convenios de Reasignación			0.00			0.00
b4) Otros Convenios y Subsidios			0.00			0.00



# Fideicomiso Distrito Tec

Informe de Avance de Gestión Financiera  
Tercer Trimestre 2020



GOBIERNO DE  
**MONTERREY**

**FIDEICOMISO DISTRITO TEC (a)**  
**Estado Analítico de Ingresos Detallado - LDF**  
**Del 1 de Enero al 30 de Septiembre de 2020 (b)**  
**(PESOS)**

Concepto (c)	Ingreso					Diferencia (e)
	Estimado (d)	Ampliaciones/ (Reducciones)	Modificado	Devengado	Recaudado	
C. Fondos Distintos de Aportaciones (C=c1+c2)	0.00	0.00	0.00	0.00	0.00	0.00
c1) Fondo para Entidades Federativas y Municipios Productores de Hidrocarburos			0.00			0.00
c2) Fondo Minero			0.00			0.00
D. Transferencias, Asignaciones, Subsidios y Subvenciones,			0.00			0.00
y Pensiones y Jubilaciones			0.00			0.00
E. Otras Transferencias Federales Etiquetadas			0.00			0.00
<b>II. Total de Transferencias Federales Etiquetadas (II = A + B + C + D + E)</b>	<b>0.00</b>	<b>0.00</b>	<b>0.00</b>	<b>0.00</b>	<b>0.00</b>	<b>0.00</b>
<b>III. Ingresos Derivados de Financiamientos (III = A)</b>	<b>0.00</b>	<b>0.00</b>	<b>0.00</b>	<b>0.00</b>	<b>0.00</b>	<b>0.00</b>
A. Ingresos Derivados de Financiamientos			0.00			0.00
<b>IV. Total de Ingresos (IV = I + II + III)</b>	<b>20,000,000.00</b>	<b>0.00</b>	<b>20,000,000.00</b>	<b>8,972,774.27</b>	<b>8,972,774.27</b>	<b>-11,027,225.73</b>
<b>Datos Informativos</b>						
1. Ingresos Derivados de Financiamientos con Fuente de Pago de Ingresos de Libre Disposición			0.00			0.00
2. Ingresos Derivados de Financiamientos con Fuente de Pago de Transferencias Federales Etiquetadas			0.00			0.00
<b>3. Ingresos Derivados de Financiamientos (3 = 1 + 2)</b>	<b>0.00</b>	<b>0.00</b>	<b>0.00</b>	<b>0.00</b>	<b>0.00</b>	<b>0.00</b>

Ing. Leonardo A. Ramos Valenzuela  
Encargado de la Dirección General

**FIDEICOMISO  
DISTRITO TEC**

FIDEICOMISO DISTRITO TEC (a) Estado Analítico del Ejercicio del Presupuesto de Egresos Detallado - LDF Clasificación por Objeto del Gasto (Capítulo y Concepto) Del 1 de Enero al 30 de Septiembre de 2020 (b) (PESOS)						
Concepto (c)	Egresos					Subejercicio (e)
	Aprobado (d)	Ampliaciones/ (Reducciones)	Modificado	Devengado	Pagado	
<b>I. Gasto No Etiquetado (I=A+B+C+D+E+F+G+H+I)</b>	<b>20,000,000.00</b>	<b>15,806,113.40</b>	<b>35,806,113.40</b>	<b>5,750,525.75</b>	<b>5,741,544.75</b>	<b>30,055,587.65</b>
A. Servicios Personales (A=a1+a2+a3+a4+a5+a6+a7)	1,307,486.20	320,341.65	1,627,827.85	929,636.94	929,636.94	698,190.91
a1) Remuneraciones al Personal de Carácter Permanente	1,114,861.56	307,069.24	1,421,930.80	917,387.08	917,387.08	504,543.72
a2) Remuneraciones al Personal de Carácter Transitorio			0.00			0.00
a3) Remuneraciones Adicionales y Especiales	192,624.64	13,272.41	205,897.05	12,249.86	12,249.86	193,647.19
a4) Seguridad Social			0.00			0.00
a5) Otras Prestaciones Sociales y Económicas	0.00	0.00	0.00	0.00	0.00	0.00
a6) Previsiones			0.00			0.00
a7) Pago de Estímulos a Servidores Públicos			0.00			0.00
B. Materiales y Suministros (B=b1+b2+b3+b4+b5+b6+b7+b8+b9)	270,000.00	70,000.00	340,000.00	14,880.69	14,880.69	325,119.31
b1) Materiales de Administración, Emisión de Documentos y Artículos Oficiales	30,000.00	65,000.00	95,000.00	9,883.28	9,883.28	85,116.72
b2) Alimentos y Utensilios			0.00			0.00
b3) Materias Primas y Materiales de Producción y Comercialización			0.00			0.00
b4) Materiales y Artículos de Construcción y de Reparación	180,000.00	0.00	180,000.00	0.00	0.00	180,000.00
b5) Productos Químicos, Farmacéuticos y de Laboratorio			0.00			0.00
b6) Combustibles, Lubricantes y Aditivos	60,000.00	0.00	60,000.00	0.00	0.00	60,000.00
b7) Vestuario, Blancos, Prendas de Protección y Artículos Deportivos			0.00			0.00
b8) Materiales y Suministros Para Seguridad			0.00			0.00
b9) Herramientas, Refacciones y Accesorios Menores	0.00	5,000.00	5,000.00	4,997.41	4,997.41	2.59
C. Servicios Generales (C=c1+c2+c3+c4+c5+c6+c7+c8+c9)	950,991.44	192,236.32	1,143,227.76	702,328.45	693,347.45	440,899.31
c1) Servicios Básicos	0.00	20,000.00	20,000.00	0.00	0.00	20,000.00
c2) Servicios de Arrendamiento	0.00	60,000.00	60,000.00	52,500.00	52,500.00	7,500.00
c3) Servicios Profesionales, Científicos, Técnicos y Otros Servicios	578,731.44	86,644.12	665,375.56	456,248.76	456,248.76	209,126.80
c4) Servicios Financieros, Bancarios y Comerciales	157,760.00	0.00	157,760.00	85,206.64	85,206.64	72,553.36
c5) Servicios de Instalación, Reparación, Mantenimiento y Conservación	80,000.00	-60,000.00	20,000.00	0.00	0.00	20,000.00
c6) Servicios de Comunicación Social y Publicidad	10,000.00	10,000.00	20,000.00	0.00	0.00	20,000.00
c7) Servicios de Traslado y Viáticos	84,500.00	71,350.00	155,850.00	77,804.05	77,804.05	78,045.95
c8) Servicios Oficiales			0.00			0.00
c9) Otros Servicios Generales	40,000.00	4,242.20	44,242.20	30,569.00	21,588.00	13,673.20

# Fideicomiso Distrito Tec

Informe de Avance de Gestión Financiera

Tercer Trimestre 2020



GOBIERNO DE  
**MONTERREY**

## FIDEICOMISO DISTRITO TEC (a)

Estado Analítico del Ejercicio del Presupuesto de Egresos Detallado - LDF

Clasificación por Objeto del Gasto (Capítulo y Concepto)

Del 1 de Enero al 30 de Septiembre de 2020 (b)

(PESOS)

Concepto (c)	Egresos					Subejercicio (e)
	Aprobado (d)	Ampliaciones/ (Reducciones)	Modificado	Devengado	Pagado	
D. Transferencias, Asignaciones, Subsidios y Otras Ayudas (D=d1+d2+d3+d4+d5+d6+d7+d8+d9)	0.00	0.00	0.00	0.00	0.00	0.00
d1) Transferencias Internas y Asignaciones al Sector Público			0.00			0.00
d2) Transferencias al Resto del Sector Público			0.00			0.00
d3) Subsidios y Subvenciones			0.00			0.00
d4) Ayudas Sociales			0.00			0.00
d5) Pensiones y Jubilaciones			0.00			0.00
d6) Transferencias a Fideicomisos, Mandatos y Otros Análogos			0.00			0.00
d7) Transferencias a la Seguridad Social			0.00			0.00
d8) Donativos			0.00			0.00
d9) Transferencias al Exterior			0.00			0.00
E. Bienes Muebles, Inmuebles e Intangibles (E=e1+e2+e3+e4+e5+e6+e7+e8+e9)	300,000.00	278,266.06	578,266.06	50,926.55	50,926.55	527,339.51
e1) Mobiliario y Equipo de Administración	100,000.00	278,266.06	378,266.06	50,926.55	50,926.55	327,339.51
e2) Mobiliario y Equipo Educativo y Recreativo			0.00			0.00
e3) Equipo e Instrumental Médico y de Laboratorio			0.00			0.00
e4) Vehículos y Equipo de Transporte	200,000.00	0.00	200,000.00	0.00	0.00	200,000.00
e5) Equipo de Defensa y Seguridad			0.00			0.00
e6) Maquinaria, Otros Equipos y Herramientas			0.00			0.00
e7) Activos Biológicos			0.00			0.00
e8) Bienes Inmuebles			0.00			0.00
e9) Activos Intangibles	0.00	0.00	0.00	0.00	0.00	0.00
F. Inversión Pública (F=f1+f2+f3)	17,171,522.36	14,945,269.37	32,116,791.73	4,052,753.12	4,052,753.12	28,064,038.61
f1) Obra Pública en Bienes de Dominio Público			0.00			0.00
f2) Obra Pública en Bienes Propios	17,171,522.36	14,945,269.37	32,116,791.73	4,052,753.12	4,052,753.12	28,064,038.61
f3) Proyectos Productivos y Acciones de Fomento			0.00			0.00
G. Inversiones Financieras y Otras Provisiones (G=g1+g2+g3+g4+g5+g6+g7)	0.00	0.00	0.00	0.00	0.00	0.00
g1) Inversiones Para el Fomento de Actividades Productivas			0.00			0.00
g2) Acciones y Participaciones de Capital			0.00			0.00
g3) Compra de Títulos y Valores			0.00			0.00
g4) Concesión de Préstamos			0.00			0.00
g5) Inversiones en Fideicomisos, Mandatos y Otros Análogos			0.00			0.00
Fideicomiso de Desastres Naturales (Informativo)			0.00			0.00
g6) Otras Inversiones Financieras			0.00			0.00
g7) Provisiones para Contingencias y Otras Erogaciones Especiales			0.00			0.00

<b>FIDEICOMISO DISTRITO TEC (a)</b> <b>Estado Analítico del Ejercicio del Presupuesto de Egresos Detallado - LDF</b> <b>Clasificación por Objeto del Gasto (Capítulo y Concepto)</b> <b>Del 1 de Enero al 30 de Septiembre de 2020 (b)</b> <b>(PESOS)</b>						
Concepto (c)	Egresos					Subejercicio (e)
	Aprobado (d)	Ampliaciones/ (Reducciones)	Modificado	Devengado	Pagado	
H. Participaciones y Aportaciones (H=h1+h2+h3)	0.00	0.00	0.00	0.00	0.00	0.00
h1) Participaciones			0.00			0.00
h2) Aportaciones			0.00			0.00
h3) Convenios			0.00			0.00
I. Deuda Pública (I=i1+i2+i3+i4+i5+i6+i7)	0.00	0.00	0.00	0.00	0.00	0.00
i1) Amortización de la Deuda Pública			0.00			0.00
i2) Intereses de la Deuda Pública			0.00			0.00
i3) Comisiones de la Deuda Pública			0.00			0.00
i4) Gastos de la Deuda Pública			0.00			0.00
i5) Costo por Coberturas			0.00			0.00
i6) Apoyos Financieros			0.00			0.00
i7) Adeudos de Ejercicios Fiscales Anteriores (ADEFAS)	0.00	0.00	0.00	0.00	0.00	0.00
<b>II. Gasto Etiquetado (II=A+B+C+D+E+F+G+H+I)</b>	<b>0.00</b>	<b>0.00</b>	<b>0.00</b>	<b>0.00</b>	<b>0.00</b>	<b>0.00</b>
A. Servicios Personales (A=a1+a2+a3+a4+a5+a6+a7)	0.00	0.00	0.00	0.00	0.00	0.00
a1) Remuneraciones al Personal de Carácter Permanente			0.00			0.00
a2) Remuneraciones al Personal de Carácter Transitorio			0.00			0.00
a3) Remuneraciones Adicionales y Especiales			0.00			0.00
a4) Seguridad Social			0.00			0.00
a5) Otras Prestaciones Sociales y Económicas			0.00			0.00
a6) Previsiones			0.00			0.00
a7) Pago de Estímulos a Servidores Públicos			0.00			0.00
B. Materiales y Suministros (B=b1+b2+b3+b4+b5+b6+b7+b8+b9)	0.00	0.00	0.00	0.00	0.00	0.00
b1) Materiales de Administración, Emisión de Documentos y Artículos Oficiales			0.00			0.00
b2) Alimentos y Utensilios			0.00			0.00
b3) Materias Primas y Materiales de Producción y Comercialización			0.00			0.00
b4) Materiales y Artículos de Construcción y de Reparación			0.00			0.00
b5) Productos Químicos, Farmacéuticos y de Laboratorio			0.00			0.00
b6) Combustibles, Lubricantes y Aditivos			0.00			0.00
b7) Vestuario, Blancos, Prendas de Protección y Artículos Deportivos			0.00			0.00
b8) Materiales y Suministros Para Seguridad			0.00			0.00
b9) Herramientas, Refacciones y Accesorios Menores			0.00			0.00
C. Servicios Generales (C=c1+c2+c3+c4+c5+c6+c7+c8+c9)	0.00	0.00	0.00	0.00	0.00	0.00
c1) Servicios Básicos			0.00			0.00
c2) Servicios de Arrendamiento			0.00			0.00
c3) Servicios Profesionales, Científicos, Técnicos y Otros Servicios			0.00			0.00
c4) Servicios Financieros, Bancarios y Comerciales			0.00			0.00
c5) Servicios de Instalación, Reparación, Mantenimiento y Conservación			0.00			0.00

# Fideicomiso Distrito Tec

Informe de Avance de Gestión Financiera

Tercer Trimestre 2020



GOBIERNO DE  
**MONTERREY**

## FIDEICOMISO DISTRITO TEC (a)

Estado Analítico del Ejercicio del Presupuesto de Egresos Detallado - LDF

Clasificación por Objeto del Gasto (Capítulo y Concepto)

Del 1 de Enero al 30 de Septiembre de 2020 (b)


(PESOS)

Concepto (c)	Egresos					Subejercicio (e)
	Aprobado (d)	Ampliaciones/ (Reducciones)	Modificado	Devengado	Pagado	
c6) Servicios de Comunicación Social y Publicidad			0.00			0.00
c7) Servicios de Traslado y Viáticos			0.00			0.00
c8) Servicios Oficiales			0.00			0.00
c9) Otros Servicios Generales			0.00			0.00
D. Transferencias, Asignaciones, Subsidios y Otras Ayudas (D=d1+d2+d3+d4+d5+d6+d7+d8+d9)	0.00	0.00	0.00	0.00	0.00	0.00
d1) Transferencias Internas y Asignaciones al Sector Público			0.00			0.00
d2) Transferencias al Resto del Sector Público			0.00			0.00
d3) Subsidios y Subvenciones			0.00			0.00
d4) Ayudas Sociales			0.00			0.00
d5) Pensiones y Jubilaciones			0.00			0.00
d6) Transferencias a Fideicomisos, Mandatos y Otros Análogos			0.00			0.00
d7) Transferencias a la Seguridad Social			0.00			0.00
d8) Donativos			0.00			0.00
d9) Transferencias al Exterior			0.00			0.00
E. Bienes Muebles, Inmuebles e Intangibles (E=e1+e2+e3+e4+e5+e6+e7+e8+e9)	0.00	0.00	0.00	0.00	0.00	0.00
e1) Mobiliario y Equipo de Administración			0.00			0.00
e2) Mobiliario y Equipo Educativo y Recreativo			0.00			0.00
e3) Equipo e Instrumental Médico y de Laboratorio			0.00			0.00
e4) Vehículos y Equipo de Transporte			0.00			0.00
e5) Equipo de Defensa y Seguridad			0.00			0.00
e6) Maquinaria, Otros Equipos y Herramientas			0.00			0.00
e7) Activos Biológicos			0.00			0.00
e8) Bienes Inmuebles			0.00			0.00
e9) Activos Intangibles			0.00			0.00
F. Inversión Pública (F=f1+f2+f3)	0.00	0.00	0.00	0.00	0.00	0.00
f1) Obra Pública en Bienes de Dominio Público			0.00			0.00
f2) Obra Pública en Bienes Propios			0.00			0.00
f3) Proyectos Productivos y Acciones de Fomento			0.00			0.00
G. Inversiones Financieras y Otras Provisiones (G=g1+g2+g3+g4+g5+g6+g7)	0.00	0.00	0.00	0.00	0.00	0.00
g1) Inversiones Para el Fomento de Actividades Productivas			0.00			0.00
g2) Acciones y Participaciones de Capital			0.00			0.00
g3) Compra de Títulos y Valores			0.00			0.00
g4) Concesión de Préstamos			0.00			0.00
g5) Inversiones en Fideicomisos, Mandatos y Otros Análogos			0.00			0.00
Fideicomiso de Desastres Naturales (Informativo)			0.00			0.00
g6) Otras Inversiones Financieras			0.00			0.00
g7) Provisiones para Contingencias y Otras Erogaciones Especiales			0.00			0.00

FIDEICOMISO DISTRITO TEC (a) Estado Analítico del Ejercicio del Presupuesto de Egresos Detallado - LDF Clasificación por Objeto del Gasto (Capítulo y Concepto) Del 1 de Enero al 30 de Septiembre de 2020 (b) (PESOS)						
Concepto (c)	Egresos					Subejercicio (e)
	Aprobado (d)	Ampliaciones/ (Reducciones)	Modificado	Devengado	Pagado	
H. Participaciones y Aportaciones (H=h1+h2+h3)	0.00	0.00	0.00	0.00	0.00	0.00
h1) Participaciones			0.00			0.00
h2) Aportaciones			0.00			0.00
h3) Convenios			0.00			0.00
I. Deuda Pública (I=i1+i2+i3+i4+i5+i6+i7)	0.00	0.00	0.00	0.00	0.00	0.00
i1) Amortización de la Deuda Pública			0.00			0.00
i2) Intereses de la Deuda Pública			0.00			0.00
i3) Comisiones de la Deuda Pública			0.00			0.00
i4) Gastos de la Deuda Pública			0.00			0.00
i5) Costo por Coberturas			0.00			0.00
i6) Apoyos Financieros			0.00			0.00
i7) Adeudos de Ejercicios Fiscales Anteriores (ADEFAS)			0.00			0.00
<b>III. Total de Egresos (III = I + II)</b>	<b>20,000,000.00</b>	<b>15,806,113.40</b>	<b>35,806,113.40</b>	<b>5,750,525.75</b>	<b>5,741,544.75</b>	<b>30,055,587.65</b>

**FIDEICOMISO DISTRITO TEC (a)**  
**Estado Analítico del Ejercicio del Presupuesto de Egresos Detallado - LDF**  
**Clasificación Administrativa**  
**Del 1 de Enero al 30 de Septiembre de 2020 (b)**  
**(PESOS)**

Concepto (c)	Egresos					Subejercicio (e)
	Aprobado (d)	Ampliaciones/ (Reducciones)	Modificado	Devengado	Pagado	
I. Gasto No Etiquetado (I=A+B+C+D+E+F+G+H)	20,000,000.00	15,806,113.40	35,806,113.40	5,750,525.75	5,741,544.75	30,055,587.65
FIDEICOMISO DISTRITO TEC	20,000,000.00	15,806,113.40	35,806,113.40	5,750,525.75	5,741,544.75	30,055,587.65
						0.00
						0.00
						0.00
						0.00
						0.00
						0.00
						0.00
						0.00
						0.00
						0.00
						0.00
						0.00
						0.00
II. Gasto Etiquetado (II=A+B+C+D+E+F+G+H)	0.00	0.00	0.00	0.00	0.00	0.00
FIDEICOMISO DISTRITO TEC	0.00	0.00	0.00	0.00	0.00	0.00
						0.00
						0.00
						0.00
						0.00
						0.00
						0.00
						0.00
						0.00
III. Total de Egresos (III = I + II)	20,000,000.00	15,806,113.40	35,806,113.40	5,750,525.75	5,741,544.75	30,055,587.65



Ing. Leonardo A. Ramos Valenzuela  
 Encargado de la Dirección General

**FIDEICOMISO  
 DISTRITO TEC**

<b>FIDEICOMISO DISTRITO TEC (a)</b> <b>Estado Analítico del Ejercicio del Presupuesto de Egresos Detallado - LDF</b> <b>Clasificación Funcional (Finalidad y Función)</b> <b>Del 1 de Enero al 30 de Septiembre de 2020 (b)</b> <b>(PESOS)</b>						
Concepto (c)	Egresos					Subejercicio (e)
	Aprobado (d)	Ampliaciones/ (Reducciones)	Modificado	Devengado	Pagado	
<b>I. Gasto No Etiquetado (I=A+B+C+D)</b>	20,000,000.00	15,806,113.40	35,806,113.40	5,750,525.75	5,741,544.75	30,055,587.65
<b>A. Gobierno (A=a1+a2+a3+a4+a5+a6+a7+a8)</b>	0.00	0.00	0.00	0.00	0.00	0.00
a1) Legislación			0.00			0.00
a2) Justicia			0.00			0.00
a3) Coordinación de la Política de Gobierno			0.00			0.00
a4) Relaciones Exteriores			0.00			0.00
a5) Asuntos Financieros y Hacendarios			0.00			0.00
a6) Seguridad Nacional			0.00			0.00
a7) Asuntos de Orden Público y de Seguridad Interior			0.00			0.00
a8) Otros Servicios Generales			0.00			0.00
<b>B. Desarrollo Social (B=b1+b2+b3+b4+b5+b6+b7)</b>	20,000,000.00	15,806,113.40	35,806,113.40	5,750,525.75	5,741,544.75	30,055,587.65
b1) Protección Ambiental			0.00			0.00
b2) Vivienda y Servicios a la Comunidad	20,000,000.00	15,806,113.40	35,806,113.40	5,750,525.75	5,741,544.75	30,055,587.65
b3) Salud			0.00			0.00
b4) Recreación, Cultura y Otras Manifestaciones Sociales			0.00			0.00
b5) Educación			0.00			0.00
b6) Protección Social			0.00			0.00
b7) Otros Asuntos Sociales			0.00			0.00
<b>C. Desarrollo Económico (C=c1+c2+c3+c4+c5+c6+c7+c8+c9)</b>	0.00	0.00	0.00	0.00	0.00	0.00
c1) Asuntos Económicos, Comerciales y Laborales en General			0.00			0.00
c2) Agropecuaria, Silvicultura, Pesca y Caza			0.00			0.00
c3) Combustibles y Energía			0.00			0.00
c4) Minería, Manufacturas y Construcción			0.00			0.00
c5) Transporte			0.00			0.00
c6) Comunicaciones			0.00			0.00
c7) Turismo			0.00			0.00
c8) Ciencia, Tecnología e Innovación			0.00			0.00
c9) Otras Industrias y Otros Asuntos Económicos			0.00			0.00



# Fideicomiso Distrito Tec

Informe de Avance de Gestión Financiera  
Tercer Trimestre 2020




GOBIERNO DE  
**MONTERREY**

FIDEICOMISO BP1718 "DISTRITO TEC"

FIDEICOMISO DISTRITO TEC (a)						
Estado Analítico del Ejercicio del Presupuesto de Egresos Detallado - LDF						
Clasificación Funcional (Finalidad y Función)						
Del 1 de Enero al 30 de Septiembre de 2020 (b)						
(PESOS)						
Concepto (c)	Egresos					Subejercicio (e)
	Aprobado (d)	Ampliaciones/Reducciones	Modificado	Devengado	Pagado	
<b>D. Otras No Clasificadas en Funciones Anteriores (D=d1+d2+d3+d4)</b>	0.00	0.00	0.00	0.00	0.00	0.00
d1) Transacciones de la Deuda Publica / Costo Financiero de la Deuda			0.00			0.00
d2) Transferencias, Participaciones y Aportaciones Entre Diferentes Niveles y Ordenes de Gobierno			0.00			0.00
d3) Saneamiento del Sistema Financiero			0.00			0.00
d4) Adeudos de Ejercicios Fiscales Anteriores			0.00			0.00
<b>II. Gasto Etiquetado (II=A+B+C+D)</b>	0.00	0.00	0.00	0.00	0.00	0.00
<b>A. Gobierno (A=a1+a2+a3+a4+a5+a6+a7+a8)</b>	0.00	0.00	0.00	0.00	0.00	0.00
a1) Legislación			0.00			0.00
a2) Justicia			0.00			0.00
a3) Coordinación de la Política de Gobierno			0.00			0.00
a4) Relaciones Exteriores			0.00			0.00
a5) Asuntos Financieros y Hacendarios			0.00			0.00
a6) Seguridad Nacional			0.00			0.00
a7) Asuntos de Orden Público y de Seguridad Interior			0.00			0.00
a8) Otros Servicios Generales			0.00			0.00
<b>B. Desarrollo Social (B=b1+b2+b3+b4+b5+b6+b7)</b>	0.00	0.00	0.00	0.00	0.00	0.00
b1) Protección Ambiental			0.00			0.00
b2) Vivienda y Servicios a la Comunidad			0.00			0.00
b3) Salud			0.00			0.00
b4) Recreación, Cultura y Otras Manifestaciones Sociales			0.00			0.00
b5) Educación			0.00			0.00
b6) Protección Social			0.00			0.00
b7) Otros Asuntos Sociales			0.00			0.00
<b>C. Desarrollo Económico (C=c1+c2+c3+c4+c5+c6+c7+c8+c9)</b>	0.00	0.00	0.00	0.00	0.00	0.00
c1) Asuntos Económicos, Comerciales y Laborales en General			0.00			0.00
c2) Agropecuaria, Silvicultura, Pesca y Caza			0.00			0.00
c3) Combustibles y Energía			0.00			0.00
c4) Minería, Manufacturas y Construcción			0.00			0.00
c5) Transporte			0.00			0.00
c6) Comunicaciones			0.00			0.00
c7) Turismo			0.00			0.00
c8) Ciencia, Tecnología e Innovación			0.00			0.00
c9) Otras Industrias y Otros Asuntos Económicos			0.00			0.00

<b>FIDEICOMISO DISTRITO TEC (a)</b> <b>Estado Analítico del Ejercicio del Presupuesto de Egresos Detallado - LDF</b> <b>Clasificación Funcional (Finalidad y Función)</b> <b>Del 1 de Enero al 30 de Septiembre de 2020 (b)</b> <b>(PESOS)</b>						
Concepto (c)	Egresos					Subejercicio (e)
	Aprobado (d)	Ampliaciones/ (Reducciones)	Modificado	Devengado	Pagado	
<b>D. Otras No Clasificadas en Funciones Anteriores (D=d1+d2+d3+d4)</b>	0.00	0.00	0.00	0.00	0.00	0.00
d1) Transacciones de la Deuda Publica / Costo Financiero de la Deuda			0.00			0.00
d2) Transferencias, Participaciones y Aportaciones Entre Diferentes Niveles y Ordenes de Gobierno			0.00			0.00
d3) Saneamiento del Sistema Financiero			0.00			0.00
d4) Adeudos de Ejercicios Fiscales Anteriores			0.00			0.00
<b>III. Total de Egresos (III = I + II)</b>	<b>20,000,000.00</b>	<b>15,806,113.40</b>	<b>35,806,113.40</b>	<b>5,750,525.75</b>	<b>5,741,544.75</b>	<b>30,055,587.65</b>



Ing. Leonardo A. Ramos Valenzuela  
 Encargado de la Dirección General

**FIDEICOMISO  
DISTRITO TEC**

FIDEICOMISO DISTRITO TEC (a) Proyecciones de Ingresos - LDF (PESOS) (CIFRAS NOMINALES)						
Concepto (b)	Año en Cuestión 2021 (de iniciativa de Ley) (c)	2022 (d)	2023 (d)	2024 (d)	2025 (d)	2026 (d)
<b>1. Ingresos de Libre Disposición (1=A+B+C+D+E+F+G+H+I+J+K+L)</b>	<b>20,200,000.00</b>	<b>20,700,000.00</b>	<b>21,424,500.00</b>	<b>22,174,357.50</b>	<b>22,950,460.01</b>	<b>23,746,726.11</b>
A. Impuestos	0.00	0.00	0.00	0.00	0.00	0.00
B. Cuotas y Aportaciones de Seguridad Social	0.00	0.00	0.00	0.00	0.00	0.00
C. Contribuciones de Mejoras	0.00	0.00	0.00	0.00	0.00	0.00
D. Derechos	0.00	0.00	0.00	0.00	0.00	0.00
E. Productos	0.00	0.00	0.00	0.00	0.00	0.00
F. Aprovechamientos	0.00	0.00	0.00	0.00	0.00	0.00
G. Ingresos por Venta de Bienes y Prestación de Servicios	0.00	0.00	0.00	0.00	0.00	0.00
H. Participaciones	0.00	0.00	0.00	0.00	0.00	0.00
I. Incentivos Derivados de la Colaboración Fiscal	0.00	0.00	0.00	0.00	0.00	0.00
J. Transferencias y Asignaciones	20,000,000.00	20,500,000.00	21,224,500.00	21,974,357.50	22,750,460.01	23,546,726.11
K. Convenios	0.00	0.00	0.00	0.00	0.00	0.00
L. Otros Ingresos de Libre Disposición	200,000.00	200,000.00	200,000.00	200,000.00	200,000.00	200,000.00
<b>2. Transferencias Federales Etiquetadas (2=A+B+C+D+E)</b>	<b>0.00</b>	<b>0.00</b>	<b>0.00</b>	<b>0.00</b>	<b>0.00</b>	<b>0.00</b>
A. Aportaciones	0.00	0.00	0.00	0.00	0.00	0.00
B. Convenios	0.00	0.00	0.00	0.00	0.00	0.00
C. Fondos Distintos de Aportaciones	0.00	0.00	0.00	0.00	0.00	0.00
D. Transferencias, Asignaciones, Subsidios y Subvenciones, y Pensiones y Jubilaciones	0.00	0.00	0.00	0.00	0.00	0.00
E. Otras Transferencias Federales Etiquetadas	0.00	0.00	0.00	0.00	0.00	0.00
<b>3. Ingresos Derivados de Financiamientos (3=A)</b>	<b>0.00</b>	<b>0.00</b>	<b>0.00</b>	<b>0.00</b>	<b>0.00</b>	<b>0.00</b>
A. Ingresos Derivados de Financiamientos	0.00	0.00	0.00	0.00	0.00	0.00
<b>4. Total de Ingresos Proyectados (4=1+2+3)</b>	<b>20,200,000.00</b>	<b>20,700,000.00</b>	<b>21,424,500.00</b>	<b>22,174,357.50</b>	<b>22,950,460.01</b>	<b>23,746,726.11</b>
<b>Datos Informativos</b>						
1. Ingresos Derivados de Financiamientos con Fuente de Pago de Recursos de Libre Disposición	0.00	0.00	0.00	0.00	0.00	0.00
2. Ingresos derivados de Financiamientos con Fuente de Pago de Transferencias Federales Etiquetadas	0.00	0.00	0.00	0.00	0.00	0.00
<b>3. Ingresos Derivados de Financiamiento (3 = 1 + 2)</b>	<b>0.00</b>	<b>0.00</b>	<b>0.00</b>	<b>0.00</b>	<b>0.00</b>	<b>0.00</b>

  
Ing. Leonardo A. Ramos Valenzuela  
Encargado de la Dirección General

**FIDEICOMISO  
DISTRITO TEC**

# Fideicomiso Distrito Tec


Informe de Avance de Gestión Financiera  
Tercer Trimestre 2020



GOBIERNO DE  
**MONTERREY**

**IDEICOMISO BP1718 "DISTRITO TEC"**

FIDEICOMISO DISTRITO TEC (a)						
Estado Analítico del Ejercicio del Presupuesto de Egresos Detallado - LDF						
Clasificación de Servicios Personales por Categoría						
Del 1 de Enero al 30 de Septiembre de 2020 (b)						
(PESOS)						
Concepto (c)	Egresos					Subejercicio (e)
	Aprobado (d)	Ampliaciones/ (Reducciones)	Modificado	Devengado	Pagado	
<b>I. Gasto No Etiquetado (I=A+B+C+D+E+F)</b>	<b>1,307,486.20</b>	<b>320,341.65</b>	<b>1,627,827.85</b>	<b>929,636.94</b>	<b>929,636.94</b>	<b>698,190.91</b>
A. Personal Administrativo y de Servicio Público	1,307,486.20	320,341.65	1,627,827.85	929,636.94	929,636.94	698,190.91
B. Magisterio			0.00			0.00
C. Servicios de Salud (C=c1+c2)	0.00	0.00	0.00	0.00	0.00	0.00
c1) Personal Administrativo			0.00			0.00
c2) Personal Médico, Paramédico y afín			0.00			0.00
D. Seguridad Pública			0.00			0.00
E. Gastos asociados a la implementación de nuevas leyes federales o reformas a las mismas (E = e1 + e2)	0.00	0.00	0.00	0.00	0.00	0.00
e1) Nombre del Programa o Ley 1			0.00			0.00
e2) Nombre del Programa o Ley 2			0.00			0.00
F. Sentencias laborales definitivas			0.00			0.00
<b>II. Gasto Etiquetado (II=A+B+C+D+E+F)</b>	<b>0.00</b>	<b>0.00</b>	<b>0.00</b>	<b>0.00</b>	<b>0.00</b>	<b>0.00</b>
A. Personal Administrativo y de Servicio Público			0.00			0.00
B. Magisterio			0.00			0.00
C. Servicios de Salud (C=c1+c2)	0.00	0.00	0.00	0.00	0.00	0.00
c1) Personal Administrativo			0.00			0.00
c2) Personal Médico, Paramédico y afín			0.00			0.00
D. Seguridad Pública			0.00			0.00
E. Gastos asociados a la implementación de nuevas leyes federales o reformas a las mismas (E = e1 + e2)	0.00	0.00	0.00	0.00	0.00	0.00
e1) Nombre del Programa o Ley 1			0.00			0.00
e2) Nombre del Programa o Ley 2			0.00			0.00
F. Sentencias laborales definitivas			0.00			0.00
<b>III. Total del Gasto en Servicios Personales (III = I + II)</b>	<b>1,307,486.20</b>	<b>320,341.65</b>	<b>1,627,827.85</b>	<b>929,636.94</b>	<b>929,636.94</b>	<b>698,190.91</b>

  
Ing. Leonardo A. Ramos Valenzuela  
Encargado de la Dirección General

**FIDEICOMISO  
DISTRITO TEC**

# Fideicomiso Distrito Tec

Informe de Avance de Gestión Financiera

Tercer Trimestre 2020



GOBIERNO DE  
**MONTERREY**

## FIDEICOMISO DISTRITO TEC (a)

Proyecciones de Egresos - LDF

(PESOS)


(CIFRAS NOMINALES)

Concepto (b)	Año en Cuestión 2021 (de proyecto de presupuesto) (c)	2022 (d)	2023 (d)	2024 (d)	2025 (d)	2026 (d)
<b>1. Gasto No Etiquetado (1=A+B+C+D+E+F+G+H+I)</b>	<b>20,200,000.00</b>	<b>20,700,000.00</b>	<b>21,424,500.00</b>	<b>22,174,357.50</b>	<b>22,950,460.01</b>	<b>23,746,726.11</b>
A. Servicios Personales	1,353,248.22	1,400,611.91	1,449,633.32	1,500,370.49	1,552,883.46	1,630,527.63
B. Materiales y Suministros	90,000.00	93,150.00	96,410.25	99,748.61	103,277.07	108,440.92
C. Servicios Generales	950,991.44	984,276.14	1,018,725.81	1,054,381.21	1,091,284.55	1,145,848.78
D. Transferencias, Asignaciones, Subsidios y Otras Ayudas	0.00	0.00	0.00	0.00	0.00	0.00
E. Bienes Muebles, Inmuebles e Intangibles	20,000.00	20,700.00	21,424.50	22,174.36	22,950.46	24,097.98
F. Inversión Pública	17,785,760.34	18,201,261.95	18,838,306.12	19,497,682.83	20,180,064.47	20,837,810.79
G. Inversiones Financieras y Otras Provisiones	0.00	0.00	0.00	0.00	0.00	0.00
H. Participaciones y Aportaciones	0.00	0.00	0.00	0.00	0.00	0.00
I. Deuda Pública	0.00	0.00	0.00	0.00	0.00	0.00
<b>2. Gasto Etiquetado (2=A+B+C+D+E+F+G+H+I)</b>	<b>0.00</b>	<b>0.00</b>	<b>0.00</b>	<b>0.00</b>	<b>0.00</b>	<b>0.00</b>
A. Servicios Personales	0.00	0.00	0.00	0.00	0.00	0.00
B. Materiales y Suministros	0.00	0.00	0.00	0.00	0.00	0.00
C. Servicios Generales	0.00	0.00	0.00	0.00	0.00	0.00
D. Transferencias, Asignaciones, Subsidios y Otras Ayudas	0.00	0.00	0.00	0.00	0.00	0.00
E. Bienes Muebles, Inmuebles e Intangibles	0.00	0.00	0.00	0.00	0.00	0.00
F. Inversión Pública	0.00	0.00	0.00	0.00	0.00	0.00
G. Inversiones Financieras y Otras Provisiones	0.00	0.00	0.00	0.00	0.00	0.00
H. Participaciones y Aportaciones	0.00	0.00	0.00	0.00	0.00	0.00
I. Deuda Pública	0.00	0.00	0.00	0.00	0.00	0.00
<b>3. Total de Egresos Proyectados (3 = 1 + 2)</b>	<b>20,200,000.00</b>	<b>20,700,000.00</b>	<b>21,424,500.00</b>	<b>22,174,357.50</b>	<b>22,950,460.01</b>	<b>23,746,726.11</b>

  
 Ing. Leonardo A. Ramos Valenzuela  
 Encargado de la Dirección General

**FIDEICOMISO  
DISTRITO TEC**

FIDEICOMISO DISTRITO TEC (a)						
Resultados de Ingresos - LDF						
(PESOS)						
Concepto (b)	2015 (c)	2016 (c)	2017 (c)	2018 (c)	2019 (c)	2020 (d)
<b>1. Ingresos de Libre Disposición (1=A+B+C+D+E+F+G+H+I+J+K+L)</b>	<b>0.00</b>	<b>0.00</b>	<b>0.00</b>	<b>0.00</b>	<b>21,814,633.16</b>	<b>0.00</b>
A. Impuestos	0.00	0.00	0.00	0.00	0.00	0.00
B. Cuotas y Aportaciones de Seguridad Social	0.00	0.00	0.00	0.00	0.00	0.00
C. Contribuciones de Mejoras	0.00	0.00	0.00	0.00	0.00	0.00
D. Derechos	0.00	0.00	0.00	0.00	0.00	0.00
E. Productos	0.00	0.00	0.00	0.00	0.00	0.00
F. Aprovechamientos	0.00	0.00	0.00	0.00	0.00	0.00
G. Ingresos por Venta de Bienes y Prestación de Servicios	0.00	0.00	0.00	0.00	0.00	0.00
H. Participaciones	0.00	0.00	0.00	0.00	0.00	0.00
I. Incentivos Derivados de la Colaboración Fiscal	0.00	0.00	0.00	0.00	0.00	0.00
J. Transferencias y Asignaciones	0.00	0.00	0.00	0.00	21,576,367.10	0.00
K. Convenios	0.00	0.00	0.00	0.00	0.00	0.00
L. Otros Ingresos de Libre Disposición	0.00	0.00	0.00	0.00	238,266.06	0.00
<b>2. Transferencias Federales Etiquetadas (2=A+B+C+D+E)</b>	<b>0.00</b>	<b>0.00</b>	<b>0.00</b>	<b>0.00</b>	<b>0.00</b>	<b>0.00</b>
A. Aportaciones	0.00	0.00	0.00	0.00	0.00	0.00
B. Convenios	0.00	0.00	0.00	0.00	0.00	0.00
C. Fondos Distintos de Aportaciones	0.00	0.00	0.00	0.00	0.00	0.00
D. Transferencias, Asignaciones, Subsidios y Subvenciones, y Pensiones y Jubilaciones	0.00	0.00	0.00	0.00	0.00	0.00
E. Otras Transferencias Federales Etiquetadas	0.00	0.00	0.00	0.00	0.00	0.00
<b>3. Ingresos Derivados de Financiamientos (3=A)</b>	<b>0.00</b>	<b>0.00</b>	<b>0.00</b>	<b>0.00</b>	<b>0.00</b>	<b>0.00</b>
A. Ingresos Derivados de Financiamientos	0.00	0.00	0.00	0.00	0.00	0.00
<b>4. Total de Resultados de Ingresos (4=1+2+3)</b>	<b>0.00</b>	<b>0.00</b>	<b>0.00</b>	<b>0.00</b>	<b>21,814,633.16</b>	<b>0.00</b>
<b>Datos Informativos</b>						
1. Ingresos Derivados de Financiamientos con Fuente de Pago de Recursos de Libre Disposición	0.00	0.00	0.00	0.00	0.00	0.00
2. Ingresos derivados de Financiamientos con Fuente de Pago de Transferencias Federales Etiquetadas	0.00	0.00	0.00	0.00	0.00	0.00
<b>3. Ingresos Derivados de Financiamiento (3 = 1 + 2)</b>	<b>0.00</b>	<b>0.00</b>	<b>0.00</b>	<b>0.00</b>	<b>0.00</b>	<b>0.00</b>

  
Ing. Leonardo A. Ramos Valenzuela  
Encargado de la Dirección General

**FIDEICOMISO  
DISTRITO TEC**

# Fideicomiso Distrito Tec

Informe de Avance de Gestión Financiera  
Tercer Trimestre 2020



GOBIERNO DE  
**MONTERREY**

**FIDEICOMISO BP1718 "DISTRITO TEC"**

FIDEICOMISO DISTRITO TEC (a)						
Resultados de Egresos - LDF						
(PESOS)						
Concepto (b)	2015 (c)	2016 (c)	2017 (c)	2018 (c)	2019 (c)	2020 (d)
<b>1. Gasto No Etiquetado (1=A+B+C+D+E+F+G+H+I)</b>	<b>0.00</b>	<b>0.00</b>	<b>0.00</b>	<b>0.00</b>	<b>5,992,691.96</b>	<b>0.00</b>
A. Servicios Personales	0.00	0.00	0.00	0.00	220,239.93	
B. Materiales y Suministros	0.00	0.00	0.00	0.00	0.00	
C. Servicios Generales	0.00	0.00	0.00	0.00	252,818.56	
D. Transferencias, Asignaciones, Subsidios y Otras Ayudas	0.00	0.00	0.00	0.00	0.00	
E. Bienes Muebles, Inmuebles e Intangibles	0.00	0.00	0.00	0.00	0.00	
F. Inversión Pública	0.00	0.00	0.00	0.00	5,519,633.47	
G. Inversiones Financieras y Otras Provisiones	0.00	0.00	0.00	0.00	0.00	
H. Participaciones y Aportaciones	0.00	0.00	0.00	0.00	0.00	
I. Deuda Pública	0.00	0.00	0.00	0.00	0.00	
<b>2. Gasto Etiquetado (2=A+B+C+D+E+F+G+H+I)</b>	<b>0.00</b>	<b>0.00</b>	<b>0.00</b>	<b>0.00</b>	<b>0.00</b>	<b>0.00</b>
A. Servicios Personales	0.00	0.00	0.00	0.00	0.00	
B. Materiales y Suministros	0.00	0.00	0.00	0.00	0.00	
C. Servicios Generales	0.00	0.00	0.00	0.00	0.00	
D. Transferencias, Asignaciones, Subsidios y Otras Ayudas	0.00	0.00	0.00	0.00	0.00	
E. Bienes Muebles, Inmuebles e Intangibles	0.00	0.00	0.00	0.00	0.00	
F. Inversión Pública	0.00	0.00	0.00	0.00	0.00	
G. Inversiones Financieras y Otras Provisiones	0.00	0.00	0.00	0.00	0.00	
H. Participaciones y Aportaciones	0.00	0.00	0.00	0.00	0.00	
I. Deuda Pública	0.00	0.00	0.00	0.00	0.00	
<b>3. Total del Resultado de Egresos (3=1+2)</b>	<b>0.00</b>	<b>0.00</b>	<b>0.00</b>	<b>0.00</b>	<b>5,992,691.96</b>	<b>0.00</b>

Ing. Leonardo A. Ramos Valenzuela  
Encargado de la Dirección General

**FIDEICOMISO  
DISTRITO TEC**

(SIN TEXTO)