



Monterrey, N.L., a 25 de Enero de 2021

No. de Oficio: FGC-036/2021

ASUNTO: Informe de Avance de Gestión
Financiera del Cuarto Trimestre 2020


DIP. MARIA GUADALUPE RODRIGUEZ MARTINEZ.
PRESIDENTE DEL H. CONGRESO DEL ESTADO
DE NUEVO LEON.

Presente. -

Para dar cumplimiento a lo dispuesto en los artículos 48 y 49 de la Ley General de Contabilidad Gubernamental y a los artículos 2, fracción VII y XII de la Ley de Fiscalización Superior del Estado de Nuevo León, anexo a la presente el Informe de Avance de Gestión Financiera del Cuarto Trimestre del año 2020, autorizado por el COMITÉ TÉCNICO DEL FIDEICOMISO No. BP417 DENOMINADO FIDEICOMISO LA GRAN CIUDAD, en el acuerdo vigésimo de fecha 15- de enero de 2021, acompañando dicha información en archivo digital en un disco compacto (CD).

Sin otro particular de momento, aprovecho la ocasión para enviarles un cordial saludo.

Atentamente


C. Héctor Hugo Salinas Cerda
Director General del Fideicomiso BP417
Fideicomiso La Gran Ciudad.





GOBIERNO DE
MONTERREY

FIDEGRAN

FIDEICOMISO
LA GRAN CIUDAD

FIDEICOMISO LA GRAN CIUDAD

**INFORME DE AVANCE DE GESTION FINANCIERA
CUARTO TRIMESTRE**

2020

ENERO 2021



FIDEGRAN

**FIDEICOMISO
LA GRAN CIUDAD**





CONTENIDO

Introducción y Fundamento legal	4
I. Información Contable de acuerdo a la Norma emitida por el Consejo Nacional de Armonización Contable (CONAC)	
a) Estado de situación financiera	6
b) Estado de actividades	7
c) Estado de variación en la hacienda pública	9
d) Estado de cambios en la situación financiera (origen y aplicación)	11
e) Estado de flujos de Efectivo	13
f) Notas a los estados financieros	15
g) Estado analítico del activo	32
h) Estado analítico de la deuda y otros pasivos	33
i) Informe de Pasivos Contingentes	34
II. Información Presupuestaria de acuerdo a la Norma emitida por el Consejo Nacional de Armonización Contable (CONAC)	
a) Estado analítico de los ingresos	36
b) Estado analítico del ejercicio del presupuesto de egresos (Clasificación Administrativa)	38
c) Estado analítico del ejercicio del presupuesto de egresos (Clasificación Económica - por Tipo de Gasto)	39
d) Estado analítico del ejercicio del presupuesto de egresos (Clasificación por Objeto del Gasto - Capitulo y Concepto)	40
e) Estado analítico del ejercicio del presupuesto de egresos (Clasificación Programática)	42
f) Estado analítico del ejercicio del presupuesto de egresos (Clasificación Funcional - Finalidad y Función)	43
g) Endeudamiento Neto	44
III - Anexos	
a) Relación de cuentas bancarias específicas	46
b) Integración de bienes inmuebles, muebles e intangibles al 31 DE Diciembre de 2020	47
c) Indicadores de Postura Fiscal	50
d) Formatos de la Ley de Disciplina Financiera	51

INTRODUCCIÓN Y FUNDAMENTO LEGAL

El Director General del Fideicomiso BP417 denominado Fideicomiso La Gran Ciudad, presentó el Informe de Avance de Gestión Financiera Cuarto Trimestre 2020 ante el Comité Técnico del Fideicomiso, a fin de dar cumplimiento a lo establecido en la Clausula DECIMA numeral 4 del contrato de Fideicomiso.

Los integrantes del Comité Técnico del Fideicomiso, según ACUERDO VIGESIMO- celebrado el 15 de Enero del 2021, analizaron y aprobaron el presente Informe de Avance de Gestión Financiera Cuarto Trimestre 2020.

Para efectos de su presentación y cumplimiento a la Ley de Disciplina Financiera de las Entidades Federativas y los Municipios, en el Artículo 58, menciona que los Entes Públicos se sujetarán a la Ley General de Contabilidad Gubernamental para presentar la información financiera en los periódicos correspondientes y en su respectiva Cuenta Pública, así mismo en los Criterios para la elaboración y presentación homogénea de la información financiera y de los formatos a que hace referencia la Ley de Disciplina Financiera de las Entidades Federativas y los Municipios, publicados en el Diario Oficial el día 11 de octubre de 2016, señala en el numeral 8 Publicación y Entrega de Información; los formatos para dar cumplimiento a la LDF especificados en el Anexo 1 se deberán publicar en la página oficial de internet del propio Ente Público, o en su caso, de la Entidad Federativa o Municipio, según se trate, de acuerdo a los tiempos en los cuales deben de presentar sus informes trimestrales, conforme lo establece la LGCG.

Una vez aprobado el contenido del presente reporte, se remitió al H. Congreso del Estado de Nuevo León, a fin de dar cumplimiento a lo establecido en el Artículo 33, Fracción III, Inciso e) de la Ley de Gobierno Municipal, los Artículos 7, 9 y 14 de la Ley de Fiscalización Superior del Estado de Nuevo León, y al Artículo 55 de la Ley General de Contabilidad Gubernamental.

A continuación se presenta el Informe de Avance de Gestión Financiera Cuarto Trimestre 2020 Fideicomiso La Gran Ciudad.



I. Información Contable de acuerdo a la Norma emitida por el Consejo Nacional de Armonización Contable (CONAC)



Estado de Situación Financiera
Al 31 de Diciembre de 2020 y 2019
(Pesos)

CONCEPTO	Año		CONCEPTO	Año	
	2020	2019		2020	2019
ACTIVO			PASIVO		
<i>Activo Circulante</i>			<i>Pasivo Circulante</i>		
Efectivo y Equivalentes	28,237,893	47,385,041	Cuentas por Pagar a Corto Plazo	3,216,989	1,264,169
Derechos a Recibir Efectivo o Equivalentes	25,000,009	8,028	Documentos por Pagar a Corto Plazo	0	0
Derechos a Recibir Bienes o Servicios	11,477,014	13,404,847	Porción a Corto Plazo de la Deuda Pública a Largo Plazo	0	0
Inventarios	0	0	Títulos y Valores a Corto Plazo	0	0
Almacenes	0	0	Pasivos Diferidos a Corto Plazo	0	0
Estimación por Pérdida o Deterioro de Activos	0	0	Fondos y Bienes de Terceros en Garantía y/o Administración a Corto	0	0
Otros Activos Circulantes	0	0	Provisiones a Corto Plazo	0	0
Total de Activos Circulantes	64,714,916	60,797,916	Total de Pasivos Circulantes	3,216,989	1,264,169
<i>Activo No Circulante</i>			<i>Pasivo No Circulante</i>		
Inversiones Financieras a Largo Plazo	0	0	Cuentas por Pagar a Largo Plazo	0	0
Bienes Inmuebles, Infraestructura y Construcciones	51,898,839	46,505,879	Deuda Pública a Largo Plazo	0	0
Bienes Muebles	225,320	145,343	Pasivos Diferidos a Largo Plazo	0	0
Activos Intangibles	50,000	50,000	Fondos y Bienes de Terceros en Garantía y/o en Administración a Largo	0	0
Depreciación, Deterioro y Amortización Acumulada	-11,626,078	-6,893,519	Provisiones a Largo Plazo	0	0
Activos Diferidos	0	0	Total de Pasivos No Circulantes	0	0
Estimación por Pérdida o Deterioro de Activos no	0	0			
Otros Activos no Circulantes	47,674,305	47,040,685	Total del Pasivo	3,216,989	1,264,169
Total de Activos No Circulantes	88,222,387	86,848,388	HACIENDA PÚBLICA/ PATRIMONIO		
Total del Activo	152,937,303	147,646,303	<i>Hacienda Pública/Patrimonio Contribuido</i>	0	0
			Aportaciones	0	0
			Donaciones de Capital	0	0
			Actualización de la Hacienda Pública / Patrimonio	0	0
			Hacienda Pública/Patrimonio Generado	149,720,314	146,382,134
			Resultados del Ejercicio (Ahorro / Desahorro)	42,151,938	2,353,598
			Resultados de Ejercicios Anteriores	107,568,376	144,028,536
			Revalúos	0	0
			Reservas	0	0
			Rectificaciones de Resultados de Ejercicios Anteriores	0	0
			Exceso o Insuficiencia en la Actualización de la Hacienda	0	0
			Resultado por Posición Monetaria	0	0
			Resultado por Tenencia de Activos no Monetarios	0	0
			Total Hacienda Pública/ Patrimonio	149,720,314	146,382,134
			Total del Pasivo y Hacienda Pública / Patrimonio	152,937,303	147,646,303

H. CONGRESO DEL ESTADO
OFICIALIA MAYOR
RECIBIDO
27 ENE 2021
DEPARTAMENTO
OFICIALIA DE PARTES
MONTERREY, N.L.

Bajo protesta de decir verdad declaramos que los cálculos e informaciónes que aparecen en el presente informe financiero son razonablemente correctos y responsabilidad del emisor.

Héctor Hugo Salinas Cerda
Director General del Fideicomiso BP417
Fideicomiso La Gran Ciudad



Informe de Avance de Gestión Cuarto Trimestre

Estado de Actividades
Del 1 de Enero al 31 de Diciembre de 2020 y 2019
(Pesos)


Concepto	2020	2019
INGRESOS Y OTROS BENEFICIOS		
Ingresos de la Gestión	0	0
Impuestos	0	0
Cuotas y Aportaciones de Seguridad Social	0	0
Contribuciones de Mejoras	0	0
Derechos	0	0
Productos	0	0
Aprovechamientos	0	0
Participaciones, Aportaciones, Convenios, Incentivos Derivados de la Colaboración Fiscal, Fondos Distintos de Aportaciones, Transferencias, Asignaciones, Subsidios y Subvenciones, y Pensiones y Jubilaciones	110,000,000	110,086,427
Aportaciones, Transferencias, Asignaciones, Subsidios y Subvenciones, y Pensiones y Jubilaciones	0	0
Participaciones, Aportaciones, Convenios, Incentivos Derivados de la Colaboración Fiscal, Fondos Distintos de Aportaciones	0	0
Transferencias, Asignaciones, Subsidios y Subvenciones, y Pensiones y Jubilaciones	110,000,000	110,086,427
Otros Ingresos y Beneficios	1,901,141	3,474,810
Ingresos Financieros	1,690,095	3,093,759
Incremento por Variación de Inventarios	0	0
Disminución del Exceso de Estimaciones por Pérdida o Deterioro u Obsolescencia	0	0
Disminución del Exceso de Provisiones	0	0
Otros Ingresos y Beneficios Varios	211,046	381,051
Total de Ingresos y Otros Beneficios	111,901,141	113,561,237
GASTOS Y OTRAS PÉRDIDAS		
Gastos de Funcionamiento	2,954,013	3,569,587
Servicios Personales	1,492,788	1,423,337
Materiales y Suministros	48,974	756,413
Servicios Generales	1,412,251	1,389,837
Transferencias, Asignaciones, Subsidios y Otras Ayudas	0	0
Transferencias Internas y Asignaciones al Sector Público	0	0
Transferencias al Resto del Sector Público	0	0
Subsidios y Subvenciones	0	0
Ayudas Sociales	0	0



Estado de Actividades
Del 1 de Enero al 31 de Diciembre de 2020 y 2019
(Pesos)

Concepto	2020	2019
Pensiones y Jubilaciones	0	0
Transferencias a Fideicomisos, Mandatos y Contratos Análogos	0	0
Transferencias a la Seguridad Social	0	0
Donativos	0	0
Transferencias al Exterior	0	0
Participaciones y Aportaciones	0	0
Participaciones	0	0
Aportaciones	0	0
Convenios	0	0
Intereses, Comisiones y Otros Gastos de la Deuda Pública	0	0
Intereses de la Deuda Pública	0	0
Comisiones de la Deuda Pública	0	0
Gastos de la Deuda Pública	0	0
Costo por Coberturas	0	0
Apoyos Financieros	0	0
Otros Gastos y Pérdidas Extraordinarias	4,732,559	3,863,618
Estimaciones, Depreciaciones, Deterioros, Obsolescencia y Provisiones	4,732,559	3,863,618
Disminución de Inventarios	0	0
Aumento por Insuficiencia de Estimaciones por Pérdida o Deterioro y Aumento por Insuficiencia de Provisiones	0	0
Otros Gastos	0	0
Inversión Pública	62,062,632	103,774,435
Inversión Pública no Capitalizable	62,062,632	103,774,435
Total de Gastos y Otras Pérdidas	69,749,204	111,207,639
Resultados del Ejercicio (Ahorro/Desahorro)	42,151,938	2,353,598

Bajo protesta de decir verdad declaramos que los Estados Financieros y sus Notas son razonablemente correctos y responsabilidad del emisor


Hector Hugo Salinas Cerda
Director General del Fideicomiso BP417
Fideicomiso La Gran Ciudad



Informe de Avance de Gestión Cuarto Trimestre

Estado de Variación en la Hacienda Pública
Del 1 de Enero al 31 de Diciembre de 2020
(pesos)


Concepto	Hacienda Pública/Patrimonio Contribuido	Hacienda Pública/Patrimonio Generado de Ejercicios	Hacienda Pública/Patrimonio Generado del Ejercicio	Exceso o Insuficiencia en la Actualización de la Hacienda Pública /	TOTAL
HACIENDA PÚBLICA/PATRIMONIO CONTRIBUIDO NETO DE 2019	0				0
Aportaciones	0				0
Donaciones de Capital	0				0
Actualización de la Hacienda Pública/Patrimonio	0				0
HACIENDA PÚBLICA /PATRIMONIO GENERADO NETO DE 2019		144,028,536	2,353,598		146,382,134
Resultados del Ejercicio (Ahorro/Desahorro)			2,353,598		2,353,598
Resultados de Ejercicios Anteriores		144,028,536			144,028,536
Revalúos		0		0	0
Reservas		0			0
Rectificaciones de Resultados de Ejercicios Anteriores		0			0
EXCESO O INSUFICIENCIA EN LA ACTUALIZACIÓN DE LA HACIENDA PÚBLICA/ PATRIMONIO NETO DE 2019				0	0
HACIENDA PÚBLICA / PATRIMONIO NETO FINAL DE 2019	0	144,028,536	2,353,598	0	146,382,134



Estado de Variación en la Hacienda Pública
Del 1 de Enero al 31 de Diciembre de 2020
(pesos)

Concepto	Hacienda Pública/Patrimonio Contribuido	Hacienda Pública/Patrimonio Generado de Ejercicios	Hacienda Pública/Patrimonio Generado del Ejercicio	Exceso o Insuficiencia en la Actualización de la Hacienda Pública /	TOTAL
CAMBIOS EN LA HACIENDA PÚBLICA/PATRIMONIO CONTRIBUIDO NETO DE 2020	0				0
Aportaciones	0				0
Donaciones de Capital	0				0
Actualización de la Hacienda Pública/Patrimonio	0				0
VARIACIONES DE LA HACIENDA PÚBLICA / PATRIMONIO GENERADO NETO DE 2020		-36,460,160	39,798,340		3,338,180
Resultados del Ejercicio (Ahorro/Desahorro)			42,151,938		42,151,938
Resultados de Ejercicios Anteriores		-36,460,160	-2,353,598		-38,813,758
Revalúos		0	0	0	0
Reservas		0	0		0
Rectificaciones de Resultados de Ejercicios Anteriores			0		0
CAMBIOS EN EL EXCESO O INSUFICIENCIA EN LA ACTUALIZACIÓN DE LA HACIENDA PÚBLICA/ PATRIMONIO NETO DE 2020				0	0
Resultado por Posición Monetaria				0	0
Resultado por Tenencia de Activos no Monetarios				0	0
HACIENDA PÚBLICA / PATRIMONIO NETO FINAL DE 2020	0	107,568,376	42,151,938	0	149,720,314

Bajo protesta de decir verdad declaramos que los Estados Financieros y sus Notas son razonablemente correctos y responsabilidad del emisor


Héctor Hugo Salinas Cerda
Director General del Fideicomiso BP417
Fideicomiso La Gran Ciudad



Estado de Cambios en la Situación Financiera
Del 1 de Enero al 31 de Diciembre de 2020
(Pesos)


Concepto	Origen	Aplicación
ACTIVO	0	5,290,999
Activo Circulante	0	3,917,000
Efectivo y Equivalentes	19,147,147	0
Derechos a Recibir Efectivo o Equivalentes	0	24,991,981
Derechos a Recibir Bienes o Servicios	1,927,833	0
Inventarios	0	0
Almacenes	0	0
Estimación por Pérdida o Deterioro de Activos Circulantes	0	0
Activo No Circulante	0	1,373,999
Inversiones Financieras a Largo Plazo	0	0
Derechos a Recibir Efectivo o Equivalentes a Largo Plazo	0	0
Bienes Inmuebles, Infraestructura y Construcciones en Proceso	0	5,392,960
Bienes Muebles	0	79,977
Activos Intangibles	0	0
Depreciación, Deterioro y Amortización Acumulada de Bienes	4,732,559	0
Activos Diferidos	0	0
Estimación por Pérdida o Deterioro de Activos no Circulantes	0	0
Otros Activos no Circulantes	0	633,620
PASIVO	1,952,820	0
Pasivo Circulante	1,952,820	0
Cuentas por Pagar a Corto Plazo	1,952,820	0
Documentos por Pagar a Corto Plazo	0	0
Porción a Corto Plazo de la Deuda Pública a Largo Plazo	0	0
Títulos y Valores a Corto Plazo	0	0
Pasivos Diferidos a Corto Plazo	0	0
Fondos y Bienes de Terceros en Garantía y/o Administración a Corto Plazo	0	0
Provisiones a Corto Plazo	0	0
Otros Pasivos a Corto Plazo	0	0



Estado de Cambios en la Situación Financiera
Del 1 de Enero al 31 de Diciembre de 2020
(Pesos)

Concepto	Origen	Aplicación
Pasivo No Circulante	0	0
Cuentas por Pagar a Largo Plazo	0	0
Documentos por Pagar a Largo Plazo	0	0
Deuda Pública a Largo Plazo	0	0
Pasivos Diferidos a Largo Plazo	0	0
Fondos y Bienes de Terceros en Garantía y/o en Administración a Largo Plazo	0	0
Provisiones a Largo Plazo	0	0
HACIENDA PÚBLICA/ PATRIMONIO	3,338,180	0
Hacienda Pública/Patrimonio Contribuido	0	0
Aportaciones	0	0
Donaciones de Capital	0	0
Actualización de la Hacienda Pública / Patrimonio	0	0
Hacienda Pública/Patrimonio Generado	3,338,180	0
Resultados del Ejercicio (Ahorro / Desahorro)	39,798,340	0
Resultados de Ejercicios Anteriores	0	36,460,160
Revalúos	0	0
Reservas	0	0
Rectificaciones de Resultados de Ejercicios Anteriores	0	0
Exceso o Insuficiencia en la Actualización de la Hacienda Pública/Patrimonio	0	0
Resultado por Posición Monetaria	0	0
Resultado por Tenencia de Activos no Monetarios	0	0

Bajo protesta de decir verdad declaramos que los Estados Financieros y sus Notas son razonablemente correctos y responsabilidad del emisor


Héctor Hugo Salinas Cerda
Director General del Fideicomiso BP417
Fideicomiso La Gran Ciudad



Informe de Avance de Gestión Cuarto Trimestre

Estado de Flujos de Efectivo
Del 1 de Enero al 31 de Diciembre de 2020 y 2019

(Pesos)

Concepto	2020	2019
Flujos de Efectivo de las Actividades de Operación		
Origen	86,901,141	113,561,237
Impuestos	0	0
Cuotas y Aportaciones de Seguridad Social	0	0
Contribuciones de mejoras	0	0
Derechos	0	0
Productos	0	0
Aprovechamientos	0	0
Ingresos por Venta de Bienes y Prestación de Servicios	0	0
Participaciones, Aportaciones, Convenios, Incentivos Derivados de la Colaboración Fiscal y Fondos Distintos de Aportaciones	0	0
Transferencias, Asignaciones, Subsidios y Subvenciones, y Pensiones y Jubilaciones	85,000,000	110,086,427
Otros Orígenes de Operación	1,901,141	3,474,810
Aplicación	2,994,151	8,906,777
Servicios Personales	1,492,510	1,423,337
Materiales y Suministros	48,974	756,413
Servicios Generales	1,365,427	1,377,780
Transferencias Internas y Asignaciones al Sector Público	0	0
Transferencias al resto del Sector Público	0	0
Subsidios y Subvenciones	0	0
Ayudas Sociales	0	0
Pensiones y Jubilaciones	0	0
Transferencias a Fideicomisos, Mandatos y Contratos Análogos	0	0
Transferencias a la Seguridad Social	0	0
Donativos	0	0
Transferencias al Exterior	0	0
Participaciones	0	0
Aportaciones	0	0
Convenios	0	0
Otras Aplicaciones de Operación	87,240	5,349,247



Estado de Flujos de Efectivo
Del 1 de Enero al 31 de Diciembre de 2020 y 2019
(Pesos)

Concepto	2020	2019
Flujos Netos de Efectivo por Actividades de Operación	83,906,990	104,654,460
Flujos de Efectivo de las Actividades de Inversión		
Origen	0	0
Bienes Inmuebles, Infraestructura y Construcciones en Proceso	0	0
Bienes Muebles	0	0
Otros Orígenes de Inversión	0	0
Aplicación	103,054,138	149,724,296
Bienes Inmuebles, Infraestructura y Construcciones en Proceso	102,340,540	142,585,324
Bienes Muebles	713,597	7,138,972
Otras Aplicaciones de Inversión	0	0
Flujos Netos de Efectivo por Actividades de Inversión	-103,054,138	-149,724,296
Flujo de Efectivo de las Actividades de Financiamiento		
Origen	0	0
Endeudamiento Neto	0	0
Interno	0	0
Externo	0	0
Otros Orígenes de Financiamiento	0	0
Aplicación	0	0
Servicios de la Deuda	0	0
Interno	0	0
Externo	0	0
Otras Aplicaciones de Financiamiento	0	0
Flujos netos de Efectivo por Actividades de Financiamiento	0	0
Incremento/Disminución Neta en el Efectivo y Equivalentes al Efectivo	-19,147,147	-45,069,836
Efectivo y Equivalentes al Efectivo al inicio del Ejercicio	47,385,041	92,454,876
Efectivo y Equivalentes al Efectivo al final del Ejercicio	28,237,893	47,385,040

Bajo protesta de decir verdad declaramos que los Estados Financieros y sus Notas son razonablemente correctos y responsabilidad del emisor

Héctor Hugo Salinas Cerda
Director General del Fideicomiso BP417
Fideicomiso La Gran Ciudad



Informe de Avance de Gestión Cuarto Trimestre

Con el propósito de dar cumplimiento a los artículos 46 y 49 de la Ley General de Contabilidad Gubernamental, el Fideicomiso La Gran Ciudad presenta las notas a los estados financieros, cuyos rubros así lo requieran, teniendo presente los postulados de revelación suficiente e importancia relativa con la finalidad, que la información sea de mayor utilidad para los usuarios.

A continuación se presentan los tres tipos de notas que acompañan a los estados, a saber:

- a) Notas de desglose;
- b) Notas de memoria (cuentas de orden), y
- c) Notas de gestión administrativa.

NOTAS DE DESGLOSE

I) NOTAS AL ESTADO DE SITUACIÓN FINANCIERA

Activo

Efectivo y Equivalentes

Al 31 de Diciembre de 2020, la cuenta de Efectivo y Equivalentes está integrada como sigue:

Concepto	DIC 2020	DIC 2019
EFFECTIVO	10,000.00	10,000.00
BANCOS/TESORERÍA	28,227,893.47	47,375,040.50
Suma	28,237,893.47	47,385,040.50

BANCOS Y TESORERIA

Concepto	DIC 2020	DIC 2019
BANCO BANCREA SA	28,087,334.30	47,334,452.68
AFIRME SA	90,557.31	40,587.82
BBVA BANCOMER SA	50,001.86	-
Suma	28,227,893.47	47,375,040.50

NOTAS A LOS ESTADOS FINANCIEROS

Bienes Muebles, Intangibles y Depreciaciones

Se integran de la siguiente manera:

CONCEPTO	VALOR ADQUISICION	DEPRECIACION DEL EJERCICIO	DEPRECIACION ACUMULADA	IMPORTE NETO	TASA DE DEPRECIACION
MOBILIARIO Y EQUIPO DE ADMINISTRACION					
MUEBLES DE OFICINA Y ESTANTERIA	8,498.00	764.88	1,975.94	6,522.06	10%
EQUIPO DE COMPUTO Y TECNOLOGIA	168,425.00	42,681.74	64,579.94	103,845.06	30%
MOBILIARIO Y EQUIPO EDUCACIONAL					
EQUIPOS Y APARATOS AUDIOVISUALES	7,999.00	2,399.76	3,199.68	4,799.32	30%
VEHICULOS Y EQUIPO DE TRASPORTE					
VEHICULOS Y EQUIPO TERRESTRE	4,993,499.97	898,830.00	1,048,635.00	3,944,864.97	10%
Subtotal BIENES MUEBLES	5,178,421.97	944,676.38	1,118,390.56	4,060,031.41	
SOFTWARE	50,000.00	-	49,999.00	1.00	100%
LICENCIAS	-	-	-	-	-
Subtotal ACTIVOS INTANGIBLES	50,000.00	-	49,999.00	1.00	
OTROS BIENES MUEBLES	42,721,203.22	3,787,882.56	10,457,688.15	32,263,515.07	10%
Subtotal OTROS BIENES	42,721,203.22	3,787,882.56	10,457,688.15	32,263,515.07	
TOTAL	47,949,625.19	4,732,558.94	11,626,077.71	36,323,547.48	

Los Vehículos y Equipo terrestre y Otros Bienes Muebles, se tienen Comodatados a través de contrato, al Municipio de Monterrey.

El monto de la depreciación durante 2020, se calculo en base a las Reglas de Registro y Valoración de Patrimonio por CONAC de la siguiente manera:

$$\text{Depreciación} = \frac{\text{Costo de Adquisición del Activo depreciable o amortizable} - \text{Valor de deshecho}}{\text{Vida útil}}$$



NOTAS A LOS ESTADOS FINANCIEROS

Pasivo

Este rubro se integra de dos grupos, el Pasivo Circulante y el Pasivo No Circulante, en éstos inciden pasivos derivados de operaciones por servicios personales, cuentas por pagar por operaciones presupuestarias devengadas y contabilizadas al 31 de Diciembre del ejercicio correspondiente; pasivos por obligaciones laborales, como se muestra a continuación:

Concepto	DIC 2020	DIC 2019
PASIVO CIRCULANTE	3,216,988.97	1,264,169.35

• **Pasivo Circulante**

Destacan entre las principales partidas del Pasivo Circulante las siguientes:

Concepto	Importe	Plazo (Días)
INGRESOS POR CLASIFICAR	-	0
OTRAS CUENTAS POR PAGAR A CORTO PLAZO	-	0
PROVEEDORES POR PAGAR A CORTO PLAZO	36,205.80	15
RETENCIONES Y CONTRIBUCIONES POR PAGAR A CORTO PLAZO	71,658.23	17
CONTRATISTAS POR PAGAR A CORTO PLAZO	3,108,846.61	30
SERVICIOS PERSONALES POR PAGAR A CORTO PLAZO	278.33	70
Suma PASIVO CIRCULANTE	3,216,988.97	



NOTAS A LOS ESTADOS FINANCIEROS

Servicios Personales por Pagar a Corto Plazo

El importe de esta cuenta esta constituido principalmente por: Sueldos devengados por los trabajadores al momento de emisión de los estados financieros.

Retenciones por Pagar a Corto Plazo

El importe de esta cuenta esta constituido principalmente por: Retenciones de ISR por Asimilados a sueldos y salarios y Honorarios, mismos que se pagarán en el siguiente mes , según las disposiciones del SAT.

Proveedores por Pagar a Corto Plazo

Representa los adeudos con proveedores derivados de contratos de prestación de servicios del Fideicomiso La Gran Ciudad, con vencimiento menor o igual a doce meses.

Contratistas por Pagar a Corto Plazo

Este importe esta formado por los adeudos de facturas de los Contratos , pendientes de Pago .



II. Notas al Estado de Actividades

Participaciones, Aportaciones, Transferencias, Asignaciones, Subsidios y Otras Ayudas

Concepto	DIC 2020	DIC 2019
TRANSFERENCIAS Y ASIGNACIONES, SUBSIDIOS Y OTRAS AYUDAS	85,000,000.00	110,086,427.00
TRANSFERENCIAS Y ASIGNACIONES (nota: NO RECAUDADA)	25,000,000.00	-
Suma	110,000,000.00	110,086,427.00

Otros Ingresos y Beneficios

Ingresos Financieros

Concepto	2020	2019
OTROS INGRESOS Y BENEFICIOS		
INTERESES GANADOS EN CUENTA BANCARIA	1,690,095.40	3,093,759.31
VENTA DE BASES DE LICITACION/INVITACION	211,000.00	381,050.72
DAÑOS A BIENES DEL FIDEICOMISO	-	-
PENAS CONVENCIONALES	-	-
OTROS INGRESOS	46.00	
Suma	1,901,141.40	3,474,810.03

nota: Corresponde a Ingresos que no fueron Estimados durante el ejercicio.

Concepto	2020	
GASTOS DE FUNCIONAMIENTO		2,954,013.17
Servicios Personales	1,492,788.35	
Materiales y Suministros	48,973.88	
Servicios Generales	1,412,250.94	
TRANSFERENCIAS, ASIGNACIONES, SUBSIDIOS Y OTRAS AYUDAS		-
PARTICIPACIONES Y APORTACIONES		-
INTERESES, COMISIONES Y OTROS GASTOS DE LA DEUDA PÚBLICA		-
DEPRECIACION Y AMORTIZACION CONTABLE DEL PERIODO		4,732,558.94
INVERSIÓN PÚBLICA NO CAPITALIZABLE		62,062,631.59
Suma de GASTOS Y OTRAS PÉRDIDAS		69,749,203.70



III) NOTAS AL ESTADO DE VARIACIÓN EN LA HACIENDA PÚBLICA

En el periodo que se informa el patrimonio generado, procede del ahorro del ejercicio derivado de las transferencias recibidas del Municipio de Monterrey, menos los gastos ejercidos atendiendo al presupuesto de egresos autorizado.

IV) NOTAS AL ESTADO DE FLUJOS DE EFECTIVO

Efectivo y equivalentes

Concepto	DIC 2020	DIC 2019
EFFECTIVO	10,000.00	10,000.00
BANCOS/TESORERIA	28,227,893.47	47,375,040.50
INVERSIONES TEMPORALES	-	-
FONDOS DE AFECTACION ESPECIFICA	-	-
DEPOSITO DE FONDOS DE TERCEROS Y OTROS	-	-
Suma EFECTIVO Y EQUIVALENTES	28,237,893.47	47,385,040.50

Adquisiciones de Bienes Muebles

CONCEPTO	VALOR ADQUISICION	DEPRECIACION DEL EJERCICIO	DEPRECIACION ACUMULADA	IMPORTE NETO	TASA DE DEPRECIACION
MOBILIARIO Y EQUIPO DE ADMINISTRACION					
MUEBLES DE OFICINA Y ESTANTERIA	8,498.00	764.88	1,975.94	6,522.06	10%
EQUIPO DE COMPUTO Y TECNOLOGIA	168,425.00	42,681.74	64,579.94	103,845.06	30%
MOBILIARIO Y EQUIPO EDUCACIONAL					
EQUIPOS Y APARATOS AUDIOVISUALES	7,999.00	2,399.76	3,199.68	4,799.32	30%
VEHICULOS Y EQUIPO DE TRASPORTE					
VEHICULOS Y EQUIPO TERRESTRE	4,993,499.97	898,830.00	1,048,635.00	3,944,864.97	10%
Subtotal BIENES MUEBLES	5,178,421.97	944,676.38	1,118,390.56	4,060,031.41	
SOFTWARE	50,000.00	-	49,999.00	1.00	100%
LICENCIAS	-	-	-	-	
Subtotal ACTIVOS INTANGIBLES	50,000.00	-	49,999.00	1.00	
OTROS BIENES MUEBLES	42,721,203.22	3,787,882.56	10,457,688.15	32,263,515.07	10%
Subtotal OTROS BIENES	42,721,203.22	3,787,882.56	10,457,688.15	32,263,515.07	
TOTAL	47,949,625.19	4,732,558.94	11,626,077.71	36,323,547.48	



Informe de Avance de Gestión Cuarto Trimestre

Bienes Muebles Adquiridos en 2020

NUM DE INVENTARIO CONTABLE	DESCRIPCION	PZA	IMPORTE
5150100008-1	LAPTOP HP 250 G7: CORE I7, MEMORIA 8GB DD 1TB PANTALLA 15.6	1	15,899.00
5150100006-2	COMPUTADORA HP PROCESADOR INTEL CORE I7 MEM 8GB MONITOR LED HP21" ,TECLADO Y MOUSE LOGITECH	1	17,098.00
5150100035-1	IMPRESORA KYOSERA ECOSYS M41251DN CON MESA MULTIFUNCIONAL	1	46,980.00
5620100184-1	MONTACARGAS DE 5 MIL LIBRA MARCA: LIUGONG AÑO:2020 SERIE: CLG2000ZTLT045340	1	633,620.40

Conciliación de los Flujos de Efectivo Netos de las Actividades de Operación y la cuenta de Ahorro/Desahorro antes de Rubros Extraordinarios.

Concepto	DIC 2020	DIC 2019
Ahorro/Desahorro antes de rubros Extraordinarios	- 15,178,134.95	- 97,557,219.45
Movimientos de partidas (o rubros) que no afectan al efectivo.		
Depreciación	- 4,732,558.94	- 3,863,617.59
Amortización		
Incrementos en las provisiones		
Incremento en inversiones producido por revaluación		
Ganancia/pérdida en venta de propiedad, planta y equipo		
Incremento en cuentas por cobrar		
Partidas extraordinarias		
Inversion de Obra Pública	62,062,631.59	103,774,434.93
Ahorro/Desahorro	42,151,937.70	2,353,597.89



V) Conciliación entre los ingresos presupuestarios y contables, así como entre los egresos presupuestarios y los gastos contables

FIDEICOMISO LA GRAN CIUDAD		
Conciliación entre los Ingresos Presupuestarios y Contables		
Correspondiente del 1 de Enero al 31 de Diciembre de 2020		
(Cifras en pesos)		
1. Ingresos Presupuestarios		111,901,141
2. Más ingresos contables no presupuestarios		0
2.1 Ingresos Financieros	0	
2.2 Incremento por Variación de Inventarios		
2.3 Disminución del exceso de estimaciones por pérdida o deterioro u obsolescencia	0	
2.4 Disminución del exceso de provisiones	0	
2.5 Otros ingresos y beneficios varios	0	
2.6 Otros ingresos contables no presupuestarios	0	
		0
3. Menos ingresos presupuestarios no contables		
3.1 Aprovechamientos Patrimoniales	0	
3.2 Ingresos derivados de financiamientos	0	
3.3 Otros Ingresos presupuestarios no contables	0	
4. Ingresos Contables (4 = 1 + 2 - 3)		111,901,141



Informe de Avance de Gestión Cuarto Trimestre

V) Conciliación entre los ingresos presupuestarios y contables, así como entre los egresos presupuestarios y los gastos contables

FIDEICOMISO LA GRAN CIUDAD Conciliación entre los Egresos Presupuestarios y los Gastos Contables Correspondiente del 1 de Enero al 31 de Diciembre de 2020		
1. Total de egresos presupuestarios		110,341,634
2. Menos egresos presupuestarios no contables		107,387,621
2.1 Materias Primas y Materiales de Producción y Comercialización	0	
2.2 Materiales y Suministros	0	
2.3 Mobiliario y Equipo de Administración	79,977	
2.4 Mobiliario y Equipo Educativo y Recreativo	0	
2.5 Equipo e Instrumental Médico y de Laboratorio	0	
2.6 Vehículos y Equipo de Transporte	0	
2.7 Equipo de Defensa y Seguridad	0	
2.8 Maquinaria, Otros Equipos y Herramientas	633,620	
2.9 Activos Biológicos	0	
2.10 Bienes Inmuebles	0	
2.11 Activos Intangibles	0	
2.12 Obra Pública en Bienes de Dominio Público	106,674,024	
2.13 Obra Pública en Bienes Propios	0	
2.14 Acciones y Participaciones de Capital	0	
2.15 Compra de Títulos y Valores	0	
2.16 Concesión de Préstamos	0	
2.17 Inversiones en Fideicomisos, Mandatos y Otros Análogos		
2.18 Provisiones para Contingencias y Otras Erogaciones Especiales		
2.19 Amortización de la Deuda Pública		
2.20 Adeudos de Ejercicios Fiscales Anteriores (ADEFAS)		
2.21 Otros Egresos Presupuestales No Contables	0	
3. Más Gastos Contables No Presupuestarios		66,795,191
3.1 Estimaciones, Depreciaciones, Deterioros, Obsolescencia y Amortizaciones	4,732,559	
3.2 Provisiones	0	
3.3 Disminución de inventarios	0	
3.4 Aumento por insuficiencia de estimaciones por pérdida o deterioro u obsolescencia	0	
3.5 Aumento por insuficiencia de provisiones	0	
3.6 Otros Gastos	0	
3.7 Otros Gastos Contables No Presupuestales	62,062,632	
4. Total de Gasto Contable		69,749,204



b) NOTAS DE MEMORIA (CUENTAS DE ORDEN)

Las cuentas de orden se utilizan para registrar movimientos de valores que no afecten o modifiquen el balance del ente contable, sin embargo, su incorporación en libros es necesaria con fines de recordatorio contable, de control y en general sobre los aspectos administrativos, o bien, para consignar sus derechos o responsabilidades contingentes que puedan, o no, presentarse en el futuro.

Cuentas de orden contables

Concepto	2020
VALORES	-
EMISION DE OBLIGACIONES	-
AVALES Y GARANTIAS	-
JUICIOS	-
INVERSION MEDIANTE PROYECTOS PARA PRESTACION DE SERVICIOS (PPS) Y SIMILARES	-
BIENES EN CONCESIONADOS O COMODATOS	-
	-

Cuentas de orden presupuestales

Cuentas de Ingresos

Concepto	2020
LEY DE INGRESOS	
LEY DE INGRESOS ESTIMADA	111,000,000.00
LEY DE INGRESOS POR EJECUTAR	504,241.52
MODIFICACIONES A LA LEY DE INGRESOS ESTIMADA	396,899.88
LEY DE INGRESOS DEVENGADA	- 25,000,000.00
LEY DE INGRESOS RECAUDADA	- 86,901,141.40

Cuentas de egresos

Concepto	2020
PRESUPUESTO DE EGRESOS APROBADO	- 111,000,000.00
PRESUPUESTO DE EGRESOS POR EJERCER	13,929,967.72
MODIFICACIONES AL PRESUPUESTO DE EGRESOS APROBADO	- 59,912,620.30
PRESUPUESTO DE EGRESOS COMPROMETIDO	46,641,018.48
PRESUPUESTO DE EGRESOS DEVENGADO	278.39
PRESUPUESTO DE EGRESOS EJERCIDO	4,380,306.84
PRESUPUESTO DE EGRESOS PAGADO	105,961,048.87

c) NOTAS DE GESTIÓN ADMINISTRATIVA

1. Introducción

El informe de Avance de Gestión Financiera **Cuarto Trimestre 2020**, ha sido elaborado en apego a las disposiciones establecidas en la Ley General de Contabilidad Gubernamental, La Ley de Disciplina Financiera, diversas normas emitidas por el Consejo Nacional de Armonización Contable y en base a las NIF aplicables.

La integración del presente informe tiene la finalidad de ser presentado ante el Comité Técnico del Fideicomiso La Gran Ciudad, para posteriormente remitirse al H. Congreso del estado y a la población en general.

2. Panorama Económico y Financiero

Los ingresos que ha recaudado el Fideicomiso durante del ejercicio fiscal 2020, dependen las transferencias del Municipio de Monterrey e ingresos propios.

3. Historia Fecha de creación

El Ayuntamiento de Monterrey Nuevo León aprobó a la Administración Pública Municipal la celebración de un Contrato para constituir un fideicomiso público, según consta en el acta No. 39 de la sesión ordinaria de fecha 26 de diciembre de 2016, y publicado en el Periódico Oficial del Estado el 28 de Diciembre de ese mismo año, con el propósito de administrar y/o distribuir los recursos adicionales del impuesto predial derivados de la actualización de las tablas de valores unitarios de suelo y construcciones aprobados por el H. Congreso del Estado de Nuevo León, contrato formalizado en fecha 06 de marzo de 2017.

Principales cambios en su estructura

El 27 de Marzo de 2019, se realizó el primer cambio en la estructura organizacional, siendo autorizada por mayoría por el Comité Técnico del Fideicomiso.

4. Organización y Objeto Social

a. Objeto social y principal actividad

El objetivo principal del fideicomiso consiste en otorgar o transformar los servicios públicos que brinda actualmente el Municipio de Monterrey, Nuevo León, en servicios públicos de calidad y eficiencia, así como a apoyar cualquier tipo de acción o programa y al seguimiento de los mismos en relación con dicho objetivo.

b. Ejercicio fiscal

El presente Informe de Avance de Gestión Financiera **Cuarto Trimestre 2020**, comprende el periodo del **01 de Enero al 31 de Diciembre de 2020**



c. Régimen jurídico

EL RÉGIMEN JURÍDICO DEL FIDEICOMISO SE FORMA DE LAS DISPOSICIONES CONTENIDAS EN:

- Constitución Política de los Estados Unidos Mexicanos
- Constitución Política del Estado Libre y Soberano de Nuevo León
- Ley General de Contabilidad Gubernamental
- Ley de Fiscalización Superior del Estado de Nuevo León
- Ley del Impuesto Sobre la Renta
- Ley de Disciplina Financiera de las Entidades Federativas y los Municipios
- Ley de Adquisiciones, Arrendamientos y Contratación de Servicios del Estado de Nuevo León
- Reglamento de Adquisiciones, Arrendamientos y Servicios del Gobierno Municipal de Monterrey
- Ley de Obras Públicas para el Estado y los Municipios de Nuevo León
- Ley de desarrollo Urbano del Estado de Nuevo León
- Demás leyes, reglamentos y disposiciones jurídicas aplicables.

d. Consideraciones fiscales

El fideicomiso tiene la obligación fiscal de retener y enterar los siguientes impuestos:

- Impuesto Sobre la Renta sobre Sueldos y Salarios
- Impuesto sobre la Renta por Asimilados a salarios
- Impuesto Sobre la Renta por Servicios Profesionales
- Impuesto 3% sobre Nomina

Además, está obligado a presentar la Declaración Informativa mensual de Proveedores.



e. Estructura Organizacional Básica

El Fideicomiso solo cuenta con una unidad administrativa: Administración.

5. Bases de Preparación de los Estados Financieros

a. Los estados financieros de la entidad se prepararon de conformidad con las siguientes disposiciones normativas que le son aplicables en su carácter de Ayuntamiento del Municipio de la Ciudad de Monterrey;

- Las disposiciones vigentes de la Ley General de Contabilidad Gubernamental.
- Lineamientos emitidos por el Consejo Nacional de Armonización Contable. (CONAC).
- Por los postulados básicos y por el Marco Conceptual de Contabilidad Gubernamental (MCCG).
- La Ley de Ingresos Municipal y Presupuesto de Egresos Municipal 2020.
- Ley de Disciplina Financiera de las Entidades Federativas y los Municipios
- Las Normas de Información Financiera.

b. La normatividad aplicada para el reconocimiento, valuación y revelación de los diferentes rubros de la información financiera, así como las bases de medición utilizadas para la elaboración de los estados financieros fue con base en el costo histórico principalmente.

c. Asimismo, los estados financieros han sido elaborados siguiendo los postulados básicos que se mencionan a continuación:

1. Sustancia Económica. Es el reconocimiento contable de las transacciones, transformaciones internas y otros eventos, que afectan económicamente al ente público y delimitan la operación del sistema de contabilidad gubernamental.
2. Entes Públicos. Los poderes Ejecutivo, Legislativo y Judicial de la Federación y de las entidades federativas; los entes autónomos de la Federación y de las entidades federativas; los ayuntamientos de los municipios; los órganos político-administrativos de las demarcaciones territoriales del Distrito Federal; y las entidades de la administración pública paraestatal, ya sean federales, estatales o municipales.
3. Existencia Permanente. La actividad del ente público se establece por tiempo indefinido, salvo disposición legal en la que se especifique lo contrario.



4. Revelación Suficiente. Los estados y la información financiera deben mostrar amplia y claramente la situación financiera y los resultados del ente público.
5. Importancia Relativa. La información debe mostrar los aspectos importantes de la entidad que fueron reconocidos contablemente.
6. Registro e Integración Presupuestaria. La información presupuestaria de los entes públicos se integra en la contabilidad en los mismos términos que se presentan en la Ley de Ingresos y en el Decreto del Presupuesto de Egresos, de acuerdo a la naturaleza económica que le corresponda. El registro presupuestario del ingreso y del egreso en los entes públicos se debe reflejar en la contabilidad, considerando sus efectos patrimoniales y su vinculación con las etapas presupuestarias correspondientes.
7. Devengo Contable. Los registros contables de los entes públicos se llevarán con base acumulativa. El ingreso devengado, es el momento contable que se realiza cuando existe jurídicamente el derecho de cobro de impuestos, derechos, productos, aprovechamientos y otros ingresos por parte de los entes públicos. Atendiendo a la norma de momentos contables de ingresos vigente a la fecha, el ingreso de los recursos fiscales se registra cuando se recaudan las contribuciones, considerando estos ingresos como auto determinables. El gasto devengado, es el momento contable que refleja el reconocimiento de una obligación de pago a favor de terceros por la recepción de conformidad de bienes, servicios y obra pública contratados; así como de las obligaciones que derivan de tratados, leyes, decretos, resoluciones y sentencias definitivas.
8. Valuación. Todos los eventos que afecten económicamente al ente público deben ser cuantificados en términos monetarios y se registrarán al costo histórico o al valor económico más objetivo registrándose en moneda nacional.
9. Dualidad Económica. El ente público debe reconocer en la contabilidad, la representación de las transacciones y algún otro evento que afecte su situación financiera, su composición por los recursos asignados para el logro de sus fines y por sus fuentes, conforme a los derechos y obligaciones.
10. Consistencia. Ante la existencia de operaciones similares en un ente público, debe corresponder un mismo tratamiento contable, el cual debe permanecer a través del tiempo, en tanto no cambie la esencia económica de las operaciones.

d. Normatividad supletoria:

La supletoriedad de las normas opera cuando existiendo una figura jurídica en un ordenamiento legal, ésta no se encuentra regulada en forma clara y precisa, sino que es necesario acudir a otro tipo de leyes para determinar sus particularidades. La referencia para el municipio para la determinación de los avances trimestrales de gestión y de cuenta pública se basa en los términos que la legislación lo establece; de esta manera, la supletoriedad se da en debida coherencia con la Ley General de Contabilidad Gubernamental en base:

- La Constitución Política de los Estados Unidos Mexicanos.
- Las disposiciones vigentes de la Ley General de Contabilidad Gubernamental.



Informe de Avance de Gestión Cuarto Trimestre

- Lineamientos emitidos por el Consejo Nacional de Armonización Contable. (CONAC).
- La ley de Ingresos Municipal y Presupuesto de Egresos Municipal.
- Las Normas de Información Financiera.

6. Políticas de Contabilidad Significativas

a. Se informará sobre los cambios en políticas contables y corrección de errores junto con la revelación de los efectos que se tendrá en la información financiera del ente público, ya sea retrospectivos o prospectivos.

7. Posición en Moneda Extranjera y Protección por Riesgo Cambiario

El Fideicomiso no cuenta con activos y pasivos en moneda extranjera

8. Reporte Analítico del Activo

El reporte analítico del activo se presenta en el Numeral I, pagina 32

Adicionalmente, se informa los bienes con que cuenta este Fideicomiso al 31 de Diciembre de 2020 , Numeral III, Inciso b).

9. Fideicomisos Mandatos y Análogos

No se cuenta con Fideicomisos Mandatos y Análogos

10. Reporte de la Recaudación

A la fecha del presente reporte, el Fideicomiso ha recaudado los ingresos siguientes:

Concepto	2020
TRANSFERENCIAS, ASIGNACIONES, SUBSIDIOS Y OTRAS AYUDAS	
TRANSFERENCIAS DEL MUNICIPIO DE MONTERREY	85,000,000.00
SUBSIDIOS	-
OTROS INGRESOS Y BENEFICIOS	
INTERESES GANADOS EN CUENTA BANCARIA	1,690,095.40
VENTA DE BASES Y OTROS INGRESOS	211,046.00
Suma	86,901,141.40



Informe de Avance de Gestión Cuarto Trimestre

11. Información sobre la Deuda y el Reporte Analítico de la Deuda

El estado analítico de la deuda se encuentra dentro del cuerpo del presente informe, en cual se encuentra en la pagina 33

12. Calificaciones Otorgadas

El Fideicomiso no ha recibido calificación alguna por parte de ninguna Agencia Calificadora

13. Proceso de Mejora

- a) Principales políticas de Control Interno, se encuentra en implementación
- b) Medidas de desempeño financiero, metas y alcance

El objetivo principal del Fideicomiso La Gran Ciudad consiste en otorgar o transformar los servicios públicos que brinda el Municipio de Monterrey.

14. Información por Segmentos

No se encuentra por Segmentos

15. Eventos posteriores al Cierre

No se realizaron movimientos posteriores al cierre para el periodo que se informa.

16. Partes relacionadas

No se cuenta con Partes Relacionadas

17. Responsabilidad sobre la Presentación Razonable de la Información Contable

"Bajo protesta de decir verdad declaramos que los Estados Financieros y sus notas, son razonablemente correctos y son responsabilidad del emisor".


Héctor Hugo Salinas Cerda
Director General del Fideicomiso BP417
Fideicomiso La Gran Ciudad



Informe de Avance de Gestión Cuarto Trimestre

Estado Analítico del Activo
Del 1 de Enero al 31 de Diciembre de 2020
(Pesos)

Concepto	Saldo Inicial 1	Cargos del Periodo 2	Abonos del Periodo 3	Saldo Final 4=(1+2-3)	Variación del (4-1)
ACTIVO					
Activo Circulante	60,797,916	213,741,020	209,824,019	64,714,916	3,917,000
Efectivo y Equivalentes	47,385,041	90,144,226	109,291,373	28,237,893	-19,147,147
Derechos a Recibir Efectivo o Equivalentes	8,028	111,905,144	86,913,163	25,000,009	24,991,981
Derechos a Recibir Bienes o Servicios	13,404,847	11,691,650	13,619,483	11,477,014	-1,927,833
Inventarios	0	0	0	0	0
Almacenes	0	0	0	0	0
Estimación por Pérdida o Deterioro de Activos Circulantes	0	0	0	0	0
Otros Activos Circulantes	0	0	0	0	0
Activo No Circulante	86,848,388	107,616,568	106,242,569	88,222,387	1,373,999
Derechos a Recibir Efectivo o Equivalentes a Largo Plazo	0	0	0	0	0
Bienes Muebles	145,343	713,597	633,620	225,320	79,977
Activos Intangibles	50,000	0	0	50,000	0
Depreciación, Deterioro y Amortización Acumulada de Bienes	-6,893,519	0	4,732,559	-11,626,078	-4,732,559
Activos Diferidos	0	0	0	0	0
Estimación por Pérdida o Deterioro de Activos no Circulantes	0	0	0	0	0
Otros Activos no Circulantes	47,040,685	633,620	0	47,674,305	633,620
TOTAL DEL ACTIVO	147,646,303	321,357,588	316,066,588	152,937,303	5,290,999


Héctor Hugo Salinas Cerda
Director General del Fideicomiso BP417
Fideicomiso La Gran Ciudad



Informe de Avance de Gestión Cuarto Trimestre

Estado Analítico de la Deuda y Otros Pasivos
Del 1 de Enero al 31 de Diciembre de 2020
(Pesos)

Denominación de las Deudas	Moneda de Contratación	Institución o País Acreedor	Saldo Inicial del Periodo	Saldo Final del Periodo
DEUDA PÚBLICA				
Corto Plazo				
Deuda Interna				
Instituciones de Crédito	Peso	México	0	0
Títulos y Valores	Peso	México	0	0
Arrendamientos Financieros	Peso	México	0	0
Deuda Externa				
Organismos Financieros Internacionales	Peso	México	0	0
Deuda Bilateral	Peso	México	0	0
Títulos y Valores	Peso	México	0	0
Arrendamientos Financieros	Peso	México	0	0
Subtotal a Corto Plazo			0	0
Instituciones de Crédito	Peso	México	0	0
Títulos y Valores	Peso	México	0	0
Arrendamientos Financieros	Peso	México	0	0
Deuda Externa				
Organismos Financieros Internacionales	Peso	México	0	0
Deuda Bilateral	Peso	México	0	0
Títulos y Valores	Peso	México	0	0
Arrendamientos Financieros	Peso	México	0	0
Subtotal a Largo Plazo			0	0
Otros Pasivos	Peso	México	1,264,169	3,216,989
Total Deuda y Otros Pasivos			1,264,169	3,216,989

Bajo protesta de decir verdad declaramos que los Estados Financieros y sus Notas son razonablemente correctos y responsabilidad del emisor.

Héctor Hugo Salinas Cerda
Director General del Fideicomiso BP417
Fideicomiso La Gran Ciudad



Informe de Pasivos Contingentes
Del 1 de Enero al 31 de Diciembre de 2020
(Pesos)

"En cumplimiento a lo dispuesto en los artículos 46, fracción I, inciso d, y 52 de la Ley General de Contabilidad Gubernamental, y de conformidad con lo establecido en el capítulo VII, numeral III, inciso g) del Manual de Contabilidad Gubernamental emitido por el CONAC, el ente público informa lo siguiente:"

Cuenta	Concepto	Importe
TOTAL		

Bajo protesta de decir verdad declaramos que los Estados Financieros y sus Notas son razonablemente correctos y responsabilidad del emisor

NOTA: El Fideicomiso la Gran Ciudad no cuenta con Pasivos Contingentes



Héctor Hugo Salinas Cerda
Director General del Fideicomiso BP417
Fideicomiso La Gran Ciudad



II. Información Presupuestaria de acuerdo a la Norma emitida por el Consejo Nacional de Armonización Contable (CONAC)



Informe de Avance de Gestión Cuarto Trimestre

FIDEICOMISO LA GRAN CIUDAD
Estado Analítico de Ingresos
Del 1 de Enero al 31 de Diciembre de 2020

Rubro de Ingresos	Ingreso					Diferencia (6= 5 - 1)
	Estimado	Ampliaciones y Reducciones	Modificado	Devengado	Recaudado	
	(1)	(2)	(3= 1 + 2)	(4)	(5)	
Impuestos	0	0	0	0	0	0
Cuotas y Aportaciones de Seguridad Social	0	0	0	0	0	0
Contribuciones de Mejoras	0	0	0	0	0	0
Derechos	0	0	0	0	0	0
Productos	0	0	0	0	0	0
Aprovechamientos	0	0	0	0	0	0
Ingresos por Venta de Bienes, Prestación de Servicios y Otros Ingresos	950,000	446,900	1,396,900	1,901,141	1,901,141	951,141
Participaciones, Aportaciones, Convenios, Incentivos Derivados de la Colaboración Fiscal y Fondos Distintos de Aportaciones	0	0	0	0	0	0
Transferencias, Asignaciones, Subsidios y Subvenciones, y Pensiones y Jubilaciones	110,050,000	-50,000	110,000,000	110,000,000	85,000,000	-25,050,000
Ingresos Derivados de Financiamientos	0	0	0	0	0	0
Total	111,000,000	396,900	111,396,900	111,901,141	86,901,141	
				Ingresos excedentes¹		-24,098,859


Héctor Hugo Salinas Cerda
Director General del Fideicomiso BP417
Fideicomiso La Gran Ciudad



Informe de Avance de Gestión Cuarto Trimestre

Estado Analítico de Ingresos Por Fuente de Financiamiento	Ingreso					Diferencia
	Estimado	Ampliaciones y Reducciones	Modificado	Devengado	Recaudado	
	(1)	(2)	(3= 1 + 2)	(4)	(5)	
Ingresos del Poder Ejecutivo Federal o Estatal y de los Municipios						
Impuestos	0	0	0	0	0	0
Cuotas y Aportaciones de Seguridad Social	0	0	0	0	0	0
Contribuciones de Mejoras	0	0	0	0	0	0
Derechos	0	0	0	0	0	0
Productos	0	0	0	0	0	0
Aprovechamientos	0	0	0	0	0	0
Participaciones, Aportaciones, Convenios, Incentivos	0	0	0	0	0	0
Derivados de la Colaboración Fiscal y Fondos	0	0	0	0	0	0
Transferencias, Asignaciones, Subsidios y	0	0	0	0	0	0
Subvenciones, y Pensiones y Jubilaciones	0	0	0	0	0	0
			0			0
Ingresos de los Entes Públicos de los Poderes Legislativo y Judicial, de los Órganos Autónomos y del Sector Paraestatal o Paramunicipal, así como de las Empresas Productivas del Estado						
Cuotas y Aportaciones de Seguridad Social	0	0	0	0	0	0
Productos	0	0	0	0	0	0
Ingresos por Venta de Bienes, Prestación de Servicios y Otros Ingresos	950,000	446,900	1,396,900	1,901,141	1,901,141	951,141
Transferencias, Asignaciones, Subsidios y Subvenciones, y Pensiones y Jubilaciones	110,050,000	-50,000	110,000,000	110,000,000	85,000,000	-25,050,000
Ingresos derivados de financiamiento						
Ingresos Derivados de Financiamientos	0	0	0	0	0	0
Total	111,000,000	396,900	111,396,900	111,901,141	86,901,141	
				Ingresos excedentes		-24,098,859


Héctor Hugo Samas Cerda
Director General del Fideicomiso BP417
Fideicomiso La Gran Ciudad



FIDEICOMISO LA GRAN CIUDAD
Estado Analítico del Ejercicio del Presupuesto de Egresos
Clasificación Administrativa
Del 1 de Enero al 31 de Diciembre de 2020


Concepto	Egresos					Subejercicio 6 = (3 - 4)
	Aprobado	Ampliaciones/ (Reducciones)	Modificado	Devengado	Pagado	
	1	2	3 = (1 + 2)	4	5	
Sin Ramo/Dependencia FIDEICOMISO LA GRAN CIUDAD	\$111,000,000 \$111,000,000	\$59,912,620 \$59,912,620	\$170,912,620 \$170,912,620	\$110,341,634 \$110,341,634	\$105,961,049 \$105,961,049	\$60,570,986 \$60,570,986
Total del Gasto	\$111,000,000	\$59,912,620	\$170,912,620	\$110,341,634	\$105,961,049	\$60,570,986


Héctor Hugo Salinas Cerda
Director General del Fideicomiso BP417
Fideicomiso La Gran Ciudad



FIDEICOMISO LA GRAN CIUDAD
Estado Analítico del Ejercicio del Presupuesto de Egresos
Clasificación Económica (por Tipo de Gasto)
Del 1 de Enero al 31 de Diciembre de 2020

Concepto	Egresos					Subejercicio 6 = (3 - 4)
	Aprobado	Ampliaciones/ (Reducciones)	Modificado	Devengado	Pagado	
	1	2	3 = (1 + 2)	4	5	
Gasto Corriente	3,074,721	6,333,001	9,407,722	2,954,013	2,906,911	6,453,709
Gasto de Capital	107,925,279	53,579,619	161,504,898	107,387,621	103,054,138	54,117,277
Amortización de la Deuda y Disminución de Pasivos	0	0	0	0	0	0
Pensiones y Jubilaciones	0	0	0	0	0	0
Participaciones	0	0	0	0	0	0
Total del Gasto	111,000,000	59,912,620	170,912,620	110,341,634	105,961,049	60,570,986


Héctor Hugo Salinas Cerda
Director General del Fideicomiso BP417
Fideicomiso La Gran Ciudad



Informe de Avance de Gestión Cuarto Trimestre

Estado Analítico del Ejercicio del Presupuesto de Egresos Clasificado por Objeto del Gasto (Capítulo y Concepto) Del 1 de Enero al 31 de Diciembre de 2020						
Concepto	Egresos					Subejercicio
	Aprobado	Ampliaciones/ (Reducciones)	Modificado	Devengado	Pagado	
	1	2	3 = (1 + 2)	4	5	6 = (3 - 4)
Servicios Personales	1,525,980	1	1,525,981	1,492,788	1,492,510	33,193
Remuneraciones al Personal de Carácter Permanente	0	0	0	0	0	0
Remuneraciones al Personal de Carácter Transitorio	1,402,862	1	1,402,863	1,372,397	1,372,397	30,466
Remuneraciones Adicionales y Especiales	123,119	0	123,119	120,392	120,113	2,727
Seguridad Social	0	0	0	0	0	0
Otras Prestaciones Sociales y Económicas	0	0	0	0	0	0
Previsiones	0	0	0	0	0	0
Pago de Estímulos a Servidores Públicos	0	0	0	0	0	0
Materiales y Suministros	94,000	7,000	101,000	48,974	48,974	52,026
Materiales de Administración, Emisión de Documentos y Artículos Oficiales	78,000	1,961	79,961	40,301	40,301	39,660
Alimentos y Utensilios	10,000	0	10,000	2,247	2,247	7,753
Materias Primas y Materiales de Producción y Comercialización	0	0	0	0	0	0
Materiales y Artículos de Construcción y de Reparación	0	1,000	1,000	684	684	316
Productos Químicos, Farmacéuticos y de Laboratorio	0	1,039	1,039	1,039	1,039	0
Combustibles, Lubricantes y Aditivos	0	0	0	0	0	0
Vestuario, Blancos, Prendas de Protección y Artículos Deportivos	0	0	0	0	0	0
Materiales y Suministros Para Seguridad	0	0	0	0	0	0
Herramientas, Refacciones y Accesorios Menores	6,000	3,000	9,000	4,704	4,704	4,296
Servicios Generales	1,454,741	6,326,000	7,780,741	1,412,251	1,365,427	6,368,490
Servicios Básicos	18,000	0	18,000	12,161	12,161	5,839
Servicios de Arrendamiento	15,000	6,299,910	6,314,910	12,600	12,600	6,302,310
Servicios Profesionales, Científicos, Técnicos y Otros Servicios	1,205,097	25,000	1,230,097	1,220,697	1,184,526	9,400
Servicios Financieros, Bancarios y Comerciales	114,144	1,090	115,234	114,350	114,350	884
Servicios de Instalación, Reparación, Mantenimiento y Conservación	5,000	0	5,000	696	696	4,304
Servicios de Comunicación Social y Publicidad	10,000	0	10,000	6,273	6,273	3,727
Servicios de Traslado y Viáticos	27,500	0	27,500	664	664	26,836
Servicios Oficiales	0	0	0	0	0	0
Otros Servicios Generales	60,000	0	60,000	44,810	34,157	15,190
Transferencias, Asignaciones, Subsidios y Otras Ayudas	0	0	0	0	0	0
Transferencias Internas y Asignaciones al Sector Público	0	0	0	0	0	0
Transferencias al Resto del Sector Público	0	0	0	0	0	0
Subsidios y Subvenciones	0	0	0	0	0	0
Ayudas Sociales	0	0	0	0	0	0
Pensiones y Jubilaciones	0	0	0	0	0	0
Transferencias a Fideicomisos, Mandatos y Otros Análogos	0	0	0	0	0	0
Transferencias a la Seguridad Social	0	0	0	0	0	0
Donativos	0	0	0	0	0	0
Transferencias al Exterior	0	0	0	0	0	0



Informe de Avance de Gestión Cuarto Trimestre

Estado Analítico del Ejercicio del Presupuesto de Egresos Clasificación por Objeto del Gasto (Capital y Concepto) Del 1 de Enero al 31 de Diciembre de 2020						
Concepto	Egresos					Subejercicio 6 = (3 + 4)
	Aprobado 1	Ampliaciones/ (Reducciones) 2	Modificado 3 = (1 + 2)	Devengado 4	Pagado 5	
Bienes Muebles, Inmuebles e Intangibles	80,000	750,000	830,000	713,597	713,597	116,403
Mobiliario y Equipo de Administración	80,000	0	80,000	79,977	79,977	23
Mobiliario y Equipo Educativo y Recreativo	0	0	0	0	0	0
Equipo e Instrumental Médico y de Laboratorio	0	0	0	0	0	0
Vehículos y Equipo de Transporte	0	0	0	0	0	0
Equipo de Defensa y Seguridad	0	0	0	0	0	0
Maquinaria, Otros Equipos y Herramientas	0	750,000	750,000	633,620	633,620	116,380
Activos Biológicos	0	0	0	0	0	0
Bienes Inmuebles	0	0	0	0	0	0
Activos Intangibles	0	0	0	0	0	0
Inversión Pública	107,845,279	52,829,619	160,674,898	106,674,024	102,340,540	54,000,874
Obra Pública en Bienes de Dominio Público	107,845,279	52,829,619	160,674,898	106,674,024	102,340,540	54,000,874
Obra Pública en Bienes Propios	0	0	0	0	0	0
Proyectos Productivos y Acciones de Fomento	0	0	0	0	0	0
Inversiones Financieras y Otras Provisiones	0	0	0	0	0	0
Inversiones Para el Fomento de Actividades Productivas	0	0	0	0	0	0
Acciones y Participaciones de Capital	0	0	0	0	0	0
Compra de Títulos y Valores	0	0	0	0	0	0
Concesión de Préstamos	0	0	0	0	0	0
Inversiones en Fideicomisos, Mandatos y Otros Análogos	0	0	0	0	0	0
Otras Inversiones Financieras	0	0	0	0	0	0
Provisiones para Contingencias y Otras Erogaciones Especiales	0	0	0	0	0	0
Participaciones y Aportaciones	0	0	0	0	0	0
Participaciones	0	0	0	0	0	0
Aportaciones	0	0	0	0	0	0
Convenios	0	0	0	0	0	0
Deuda Pública	0	0	0	0	0	0
Amortización de la Deuda Pública	0	0	0	0	0	0
Intereses de la Deuda Pública	0	0	0	0	0	0
Comisiones de la Deuda Pública	0	0	0	0	0	0
Gastos de la Deuda Pública	0	0	0	0	0	0
Costo por Coberturas	0	0	0	0	0	0
Apoyos Financieros	0	0	0	0	0	0
Adeudos de Ejercicios Fiscales Anteriores (Adefas)	0	0	0	0	0	0
Total del Gasto	111,000,000	59,912,620	170,912,620	110,341,634	105,961,049	60,570,986



Informe de Avance de Gestión Cuarto Trimestre

Gasto por Categoría Programática Del 1 de Enero al 31 de Diciembre de 2020						
Concepto	Egresos					Subejercicio 6 = { 3 - 4 }
	Aprobado 1	Ampliaciones/ (Reducciones) 2	Modificado 3 = { 1 + 2 }	Devengado 4	Pagado 5	
Programas	111,000,000	59,912,620	170,912,620	110,341,634	105,961,049	60,570,986
Subsidios: Sector Social y Privado o Entidades Federativas y Municipios	0	0	0	0	0	0
Sujetos a Reglas de Operación	0	0	0	0	0	0
Otros Subsidios	0	0	0	0	0	0
Desempeño de las Funciones	111,000,000	59,912,620	170,912,620	110,341,634	105,961,049	60,570,986
Prestación de Servicios Públicos	111,000,000	59,912,620	170,912,620	110,341,634	105,961,049	60,570,986
Provisión de Bienes Públicos	0	0	0	0	0	0
Planeación, seguimiento y evaluación de políticas públicas	0	0	0	0	0	0
Promoción y fomento	0	0	0	0	0	0
Regulación y supervisión	0	0	0	0	0	0
Funciones de las Fuerzas Armadas (Únicamente Gobierno Federal)	0	0	0	0	0	0
Específicos	0	0	0	0	0	0
Proyectos de Inversión	0	0	0	0	0	0
Administrativos y de Apoyo	0	0	0	0	0	0
Apoyo al proceso presupuestario y para mejorar la eficiencia institucional	0	0	0	0	0	0
Apoyo a la función pública y al mejoramiento de la gestión	0	0	0	0	0	0
Compromisos	0	0	0	0	0	0
Obligaciones de cumplimiento de resolución jurisdiccional	0	0	0	0	0	0
Desastres Naturales	0	0	0	0	0	0
Obligaciones	0	0	0	0	0	0
Pensiones y jubilaciones	0	0	0	0	0	0
Aportaciones a la seguridad social	0	0	0	0	0	0
Aportaciones a fondos de estabilización	0	0	0	0	0	0
Aportaciones a fondos de inversión y reestructura de pensiones	0	0	0	0	0	0
Programas de Gasto Federalizado (Gobierno Federal)	0	0	0	0	0	0
Gasto Federalizado	0	0	0	0	0	0
Participaciones a entidades federativas y municipios	0	0	0	0	0	0
Costo financiero, deuda o apoyos a deudores y ahorradores de la banca	0	0	0	0	0	0
Adeudos de ejercicios fiscales anteriores	0	0	0	0	0	0
Total del Gasto	111,000,000	59,912,620	170,912,620	110,341,634	105,961,049	60,570,986

Héctor Hugo Salinas Cerda
Director General del Fideicomiso BP417
Fideicomiso La Gran Ciudad



Informe de Avance de Gestión Cuarto Trimestre

FIDEICOMISO LA GRAN CIUDAD						
Estado Analítico del Ejercicio del Presupuesto de Egresos						
Clasificación Funcional (Finalidad y Función)						
Del 1 de Enero al 31 de Diciembre de 2020						
Concepto	Egresos					Subejercido
	Aprobado	Ampliaciones/ (Reducciones)	Modificado	Devengado	Pagado	
	1	2	3 = (1 + 2)	4	5	
Gobierno	0	0	0	0	0	0
Legislación			0			0
Justicia			0			0
Coordinación de la Política de Gobierno			0			0
Relaciones Exteriores			0			0
Asuntos Financieros y Hacendarios			0			0
Seguridad Nacional			0			0
Asuntos de Orden Público y de Seguridad Interior			0			0
Otros Servicios Generales			0			0
Desarrollo Social	111,000,000	59,912,620	170,912,620	110,341,634	105,961,049	60,570,986
Protección Ambiental			0			0
Vivienda y Servicios a la Comunidad	111,000,000	59,912,620	170,912,620	110,341,634	105,961,049	60,570,986
Salud			0			0
Recreación, Cultura y Otras Manifestaciones Sociales			0			0
Educación			0			0
Protección Social			0			0
Otros Asuntos Sociales			0			0
Desarrollo Económico	0	0	0	0	0	0
Asuntos Económicos, Comerciales y Laborales en General			0			0
Agropecuaria, Silvicultura, Pesca y Caza			0			0
Combustibles y Energía			0			0
Minería, Manufacturas y Construcción			0			0
Transporte			0			0
Comunicaciones			0			0
Turismo			0			0
Ciencia, Tecnología e Innovación			0			0
Otras Industrias y Otros Asuntos Económicos			0			0
Otras no Clasificadas en Funciones Anteriores	0	0	0	0	0	0
Transacciones de la Deuda Pública / Costo Financiero de la Deuda			0			0
Transferencias, Participaciones y Aportaciones entre Diferentes Entes			0			0
Saneamiento del Sistema Financiero			0			0
Adeudos de Ejercicios Fiscales Anteriores			0			0
Total del Gasto	111,000,000	59,912,620	170,912,620	110,341,634	105,961,049	60,570,986

Héctor Hugo Salinas Cerda
Director General del Fideicomiso BP417
Fideicomiso La Gran Ciudad



FIDEICOMISO LA GRAN CIUDAD
Endeudamiento Neto
Del 1 de Enero al 31 de Diciembre de 2020

Identificación de Crédito o Instrumento	Contratación/Colocación	Amortización	Endeudamiento Neto
	A	B	C = A - B
Creditos Bancarios			
			0
			0
			0
			0
			0
			0
Total Créditos Bancarios	0	0	0

Otros Instrumentos de Deuda			
			0
			0
			0
			0
			0
			0
			0
Total Otros Instrumentos de Deuda	0	0	0

TOTAL	0	0	0
--------------	----------	----------	----------


 Héctor Hugo Salinas Cerda
 Director General del Fideicomiso BP417
 Fideicomiso La Gran Ciudad



III. Anexos



a) Relación de cuentas bancarias específicas al 31 de Diciembre de 2020

Durante el ejercicio 2020, el Fideicomiso no recibió recursos federales, por tal motivo no le es aplicable lo establecido en el Artículo 69 de la Ley General de Contabilidad Gubernamental



b) Integración de bienes inmuebles, muebles e intangibles al 31 de Diciembre de 2020

Artículo 23 de la Ley General de Contabilidad Gubernamental.- Los entes públicos deberán registrar en su contabilidad los bienes muebles e inmuebles siguientes:

- I. Los inmuebles destinados a un servicio público conforme a la normativa aplicable; excepto los considerados como monumentos arqueológicos, artísticos o históricos conforme a la Ley de la materia;
- II. Mobiliario y equipo, incluido el de cómputo, vehículos y demás bienes muebles al servicio de los entes públicos, y
- III. Cualesquiera otros bienes muebles e inmuebles que el consejo determine que deban registrarse.

Asimismo, en la cuenta pública incluirán la relación de los bienes que componen su patrimonio conforme a los formatos electrónicos que apruebe el consejo.



BIENES PATRIMONIALES AL 31 de Diciembre de 2020

CODIGO	DESCRIPCION DEL BIEN	MONTO
5110100001-1	GABINETE 2 PUERTAS NEGRO PLEGABLE	\$4,249.00
5110100001-2	GABINETE 2 PUERTAS NEGRO PLEGABLE	\$4,249.00
5150100001-2	ALL IN ONE HP 205	\$6,499.00
5150100001-1	ALL IN ONE HP 205	\$6,499.00
5150100002-1	ALL IN ONE HP PAVILLION	\$11,499.00
5150100006-2	COMPUTADORA HP PROCESADOR INTEL CORE I7 MEM 8GB MONITOR LED HP21" ,TECLADO Y MOUSE LOGITECH	\$17,098.00
5150100006-1	COMPUTADORA HP PROCESADOR INTEL CORE I7 MEM 8GB MONITOR LED HP21" ,TECLADO Y MOUSE LOGITECH	\$17,357.00
5150100003-1	DESKTOP HP PRO DESK	\$12,799.00
5150100004-1	DISCO DURO PORTATIL A DATA	\$1,199.00
5150100004-2	DISCO DURO PORTATIL A DATA	\$1,199.00
5150100035-1	IMPRESORA ECOSYS M4125IDN CON MESA MULTIFUNCIONAL	\$46,980.00
5150100044-1	IMPRESORA HP PAGEWIDE PRO MFP 477	\$7,999.00
5150100007-1	LAPTOP HACER LITRO 5 ANS I5-52744A MEM 24GB DD 2TB PANTALLA 15.6" VIDEO GEFORCE GTX 1050 TI	\$21,999.01
5150100008-1	LAPTOP HP 250 G7: CORE I7, MEMORIA 8GB DD 1TB PANTALLA 15.6	\$15,899.00
5150100005-1	MONITOR LED ACER V206HQL	\$1,398.99
5210100051-1	PROYECTOR EPSON POWERLITE X05+	\$7,999.00
5410300001-1	PIPAS Vehiculos y equipo terrestres, destinados a servicios públicos y la operación de programas públicos	\$1,664,499.99
5410300001-2	PIPAS Vehiculos y equipo terrestres, destinados a servicios públicos y la operación de programas públicos	\$1,664,499.99
5410300001-3	PIPAS Vehiculos y equipo terrestres, destinados a servicios públicos y la operación de programas públicos	\$1,664,499.99
5620100184-1	MOTOESTIBADOR O MONTACARGA INDUSTRIAL	\$633,620.40
5640100001-1	Minisplit	\$18,444.00
5640100001-2	Minisplit	\$21,954.16



BIENES PATRIMONIALES AL 31 de Diciembre de 2020

CODIGO	DESCRIPCION DEL BIEN	VALOR
5690100082-1	BARREDORA AUTOPROPULSABLE SUCCION AL VACIO ALTA VELOCIDAD MONTADA	\$9,221,645.04
5690100081-1	BARREDORA COMPACTA MULTIFUNCIONAL	\$4,687,994.34
5690100080-1	BARREDORA VACIO DIRECTO CAPACIDAD TOLVA DESHECHO 5M	\$7,915,308.16
5690100080-2	BARREDORA VACIO DIRECTO CAPACIDAD TOLVA DESHECHO 5M	\$7,915,308.16
5690100080-3	BARREDORA VACIO DIRECTO CAPACIDAD TOLVA DESHECHO 5M	\$7,915,308.16
5690100253-1	RECOLECTOR DE BASURA POR SUCCION	\$2,341,900.80
5690100001-1	TRITURADORA DE RAMAS VERMEER BC 1800XL	\$2,049,720.00
5910100001-1	SOFTWARE	\$50,000.00

Número Total de Bienes: 30 Total de Montos: \$47,949,625.19



Héctor Hugo Salinas Cerda
Director General del Fideicomiso BP417
Fideicomiso La Gran Ciudad



Informe de Avance de Gestión Cuarto Trimestre

FIDEICOMISO LA GRAN CIUDAD
Indicadores de Postura Fiscal
Del 1 de Enero al 31 de Diciembre de 2020

Concepto	Estimado	Devengado	Pagado ³
I. Ingresos Presupuestarios (I=1+2)	111,000,000	111,901,141	86,901,141
1. Ingresos del Gobierno de la Entidad Federativa ¹	0	0	0
2. Ingresos del Sector Paraestatal ¹	111,000,000	111,901,141	86,901,141
II. Egresos Presupuestarios (II=3+4)	111,000,000	110,341,634	105,961,049
3. Egresos del Gobierno de la Entidad Federativa ²	0	0	0
4. Egresos del Sector Paraestatal ²	111,000,000	110,341,634	105,961,049
III. Balance Presupuestario (Superávit o Déficit) (III = I - II)	0	1,559,507	-19,059,907

Concepto	Estimado	Devengado	Pagado ³
III. Balance presupuestario (Superávit o Déficit)	0	1,559,507	-19,059,907
IV. Intereses, Comisiones y Gastos de la Deuda	0	0	0
V. Balance Primario (Superávit o Déficit) (V= III - IV)	0	1,559,507	-19,059,907

Concepto	Estimado	Devengado	Pagado ³
A. Financiamiento	0	0	0
B. Amortización de la deuda	0	0	0
C. Endeudamiento ó desendeudamiento (C = A - B)	0	0	0

1 Los Ingresos que se presentan son los ingresos presupuestarios totales sin incluir los ingresos por financiamientos. Los Ingresos del Gobierno de la Entidad Federativa corresponden a los del Poder Ejecutivo, Legislativo Judicial y Autónomos

2. Los egresos que se presentan son los egresos presupuestarios totales sin incluir los egresos por amortización. Los egresos del Gobierno de la Entidad Federativa corresponden a los del Poder Ejecutivo, Legislativo, Judicial y Órganos Autónomos

3. Para Ingresos se reportan los ingresos recaudados; para egresos se reportan los egresos pagados



d) Formatos de la Ley de Disciplina Financiera



Informe de Avance de Gestión Cuarto Trimestre

Estado de Situación Financiera Detallado - LDF					
Al 31 de diciembre de 2019 y al 31 de Diciembre de 2020					
(PESOS)					
Concepto	2020	31 de diciembre de 2019	Concepto	2020	31 de diciembre de 2019
ACTIVO			PASIVO		
Activo Circulante			Pasivo Circulante		
a. Efectivo y Equivalentes (a=a1+a2+a3+a4+a5+a6+a7)	28,237,893	47,385,041	a. Cuentas por Pagar a Corto Plazo	3,216,989	1,264,169
a1) Efectivo	10,000	10,000	(a=a1+a2+a3+a4+a5+a6+a7+a8+a9)		
a2) Bancos/Tesorería	28,227,893	47,375,041	a1) Servicios Personales por Pagar a Corto Plazo	278	-0
a3) Bancos/Dependencias y Otros	0	0	a2) Proveedores por Pagar a Corto Plazo	36,206	12,057
a4) Inversiones Temporales (Hasta 3 meses)	0	0	a3) Contratistas por Obras Públicas por Pagar a Corto Plazo	3,108,847	1,199,878
a5) Fondos con Afectación Específica	0	0	a4) Participaciones y Aportaciones por Pagar a Corto Plazo	0	0
a6) Depósitos de Fondos de Terceros en Garantía y/o Administración	0	0	a5) Transferencias Otorgadas por Pagar a Corto Plazo	0	0
a7) Otros Efectivos y Equivalentes	0	0	a6) Intereses, Comisiones y Otros Gastos de la Deuda Pública por Pagar a Corto Plazo	0	0
b. Derechos a Recibir Efectivo o Equivalentes (b=b1+b2+b3+b4+b5+b6+b7)	25,000,009	8,028	a7) Retenciones y Contribuciones por Pagar a Corto Plazo	71,658	52,235
b1) Inversiones Financieras de Corto Plazo	0	0	a8) Devoluciones de la Ley de Ingresos por Pagar a Corto Plazo	0	0
b2) Cuentas por Cobrar a Corto Plazo	25,000,000	0	a9) Otras Cuentas por Pagar a Corto Plazo	0	0
b3) Deudores Diversos por Cobrar a Corto Plazo	9	8,028	b. Documentos por Pagar a Corto Plazo (b=b1+b2+b3)	0	0
b4) Ingresos por Recuperar a Corto Plazo	0	0	b1) Documentos Comerciales por Pagar a Corto Plazo	0	0
b5) Deudores por Anticipos de la Tesorería a Corto Plazo	0	0	b2) Documentos con Contratistas por Obras Públicas por Pagar	0	0
b6) Préstamos Otorgados a Corto Plazo	0	0	b3) Otros Documentos por Pagar a Corto Plazo	0	0
b7) Otros Derechos a Recibir Efectivo o Equivalentes a Corto Plazo	0	0	c. Porción a Corto Plazo de la Deuda Pública a Largo Plazo	0	0
c. Derechos a Recibir Bienes o Servicios (c=c1+c2+c3+c4+c5)	11,477,014	13,404,847	c1) Porción a Corto Plazo de la Deuda Pública	0	0
c1) Anticipo a Proveedores por Adquisición de Bienes y Prestación de Servicios a Corto Plazo	0	0	c2) Porción a Corto Plazo de Arrendamiento Financiero	0	0
c2) Anticipo a Proveedores por Adquisición de Bienes Inmuebles y Muebles a Corto Plazo	0	0	d. Títulos y Valores a Corto Plazo	0	0
c3) Anticipo a Proveedores por Adquisición de Bienes Intangibles a Corto Plazo	0	0	e. Pasivos Diferidos a Corto Plazo (e=e1+e2+e3)	0	0
c4) Anticipo a Contratistas por Obras Públicas a Corto Plazo	11,477,014	13,404,847	e1) Ingresos Cobrados por Adelantado a Corto Plazo	0	0
c5) Otros Derechos a Recibir Bienes o Servicios a Corto Plazo	0	0	e2) Intereses Cobrados por Adelantado a Corto Plazo	0	0
d. Inventarios (d=d1+d2+d3+d4+d5)	0	0	e3) Otros Pasivos Diferidos a Corto Plazo	0	0
d1) Inventario de Mercancías para Venta	0	0	f. Fondos y Bienes de Terceros en Garantía y/o Administración a Corto Plazo (f=f1+f2+f3+f4+f5+f6)	0	0
d2) Inventario de Mercancías Terminadas	0	0	f1) Fondos en Garantía a Corto Plazo	0	0
d3) Inventario de Mercancías en Proceso de Elaboración	0	0	f2) Fondos en Administración a Corto Plazo	0	0
d4) Inventario de Materias Primas, Materiales y Suministros para Producción	0	0	f3) Fondos Contingentes a Corto Plazo	0	0
d5) Bienes en Tránsito	0	0	f4) Fondos de Fideicomisos, Mandatos y Contratos Análogos a Corto Plazo	0	0
e. Almacenes	0	0	f5) Otros Fondos de Terceros en Garantía y/o Administración a Corto Plazo	0	0
f. Estimación por Pérdida o Deterioro de Activos Circulantes (f=f1+f2)	0	0	f6) Valores y Bienes en Garantía a Corto Plazo	0	0
f1) Estimaciones para Cuentas Incobrables por Derechos a Recibir Efectivo o Equivalentes	0	0	g. Provisiones a Corto Plazo (g=g1+g2+g3)	0	0
f2) Estimación por Deterioro de Inventarios	0	0	g1) Provisión para Demandas y Juicios a Corto Plazo	0	0
			g2) Provisión para Contingencias a Corto Plazo	0	0



Informe de Avance de Gestión Cuarto Trimestre

Estado de Situación Financiera Detallado - LDF					
Al 31 de diciembre de 2019 y al 31 de Diciembre de 2020					
(PESOS)					
Concepto	2020	31 de diciembre de 2019	Concepto	2020	31 de diciembre de 2019
g. Otros Activos Circulantes (g=g1+g2+g3+g4)	0	0	g3) Otras Provisiones a Corto Plazo	0	0
g1) Valores en Garantía	0	0	h. Otros Pasivos a Corto Plazo (h=h1+h2+h3)	0	0
g2) Bienes en Garantía (excluye depósitos de fondos)	0	0	h1) Ingresos por Clasificar	0	0
g3) Bienes Derivados de Embargos, Decomisos, Aseguramientos y Dación en Pago	0	0	h2) Recaudación por Participar	0	0
g4) Adquisición con Fondos de Terceros	0	0	h3) Otros Pasivos Circulantes	0	0
IA. Total de Activos Circulantes (IA = a + b + c + d + e + f + g)	64,714,916	60,797,916	IIA. Total de Pasivos Circulantes (IIA = a + b + c + d + e + f + g + h)	3,216,989	1,264,169
Activo No Circulante			Pasivo No Circulante		
a. Inversiones Financieras a Largo Plazo	0	0	a. Cuentas por Pagar a Largo Plazo	0	0
b. Derechos a Recibir Efectivo o Equivalentes a Largo Plazo	0	0	b. Documentos por Pagar a Largo Plazo	0	0
c. Bienes Inmuebles, Infraestructura y Construcciones en Proceso	51,898,839	46,505,879	c. Deuda Pública a Largo Plazo	0	0
d. Bienes Muebles	225,320	145,343	d. Pasivos Diferidos a Largo Plazo	0	0
e. Activos Intangibles	50,000	50,000	e. Fondos y Bienes de Terceros en Garantía y/o en Administración a Largo Plazo	0	0
f. Depreciación, Deterioro y Amortización Acumulada de Bienes	-11,626,078	-6,893,519	f. Provisiones a Largo Plazo	0	0
g. Activos Diferidos	0	0	II.B. Total de Pasivos No Circulantes (II.B = a + b + c + d + e + f)	0	0
h. Estimación por Pérdida o Deterioro de Activos no Circulantes	0	0	II. Total del Pasivo (II = IIA + II.B)	3,216,989	1,264,169
i. Otros Activos no Circulantes	47,674,305	47,040,685	HACIENDA PÚBLICA/PATRIMONIO		
IB. Total de Activos No Circulantes (IB = a + b + c + d + e + f + g + h + i)	88,222,387	86,848,388	IIIA. Hacienda Pública/Patrimonio Contribuido (IIIA = a + b + c)	0	0
I. Total del Activo (I = IA + IB)	152,937,303	147,646,303	a. Aportaciones	0	0
			b. Donaciones de Capital	0	0
			c. Actualización de la Hacienda Pública/Patrimonio	0	0
			IIIB. Hacienda Pública/Patrimonio Generado (IIIB = a + b + c + d + e)	149,720,314	146,382,134
			a. Resultados del Ejercicio (Ahorro/ Desahorro)	42,151,938	2,353,598
			b. Resultados de Ejercicios Anteriores	107,568,376	144,028,536
			c. Revalúos	0	0
			d. Reservas	0	0
			e. Rectificaciones de Resultados de Ejercicios Anteriores	0	0
			IIIC. Exceso o Insuficiencia en la Actualización de la Hacienda Pública/Patrimonio (IIIC=a+b)	0	0
			a. Resultado por Posición Monetaria	0	0
			b. Resultado por Tenencia de Activos no Monetarios	0	0
			III. Total Hacienda Pública/Patrimonio (III = IIIA + IIIB + IIIC)	149,720,314	146,382,134
			IV. Total del Pasivo y Hacienda Pública/Patrimonio (IV = II + III)	152,937,303	147,646,303

Bajo protesta de decir verdad declaramos que los Estados Financieros y sus Notas son razonablemente correctos y responsabilidad del emisor



Formato 2 Informe Analítico de la Deuda Pública y Otros Pasivos - LDF

Informe Analítico de la Deuda Pública y Otros Pasivos - LDF							
Del 1 de Enero al 31 de Diciembre de 2020 (b)							
(PESOS)							
Denominación de la Deuda Pública y Otros Pasivos	Saldo al 31 de diciembre de 2019 (d)	Disposiciones del Periodo	Amortizaciones del Periodo	Revaluaciones, Reclasificaciones y Otros Ajustes	Saldo Final del Periodo (h)	Pago de Intereses del Periodo	Pago de Comisiones y demás costos asociados durante el Periodo
1. Deuda Pública (1=A+B)	0	0	0	0	0	0	0
A. Corto Plazo (A=a1+a2+a3)	0	0	0	0	0	0	0
a1) Instituciones de Crédito	0	0	0	0	0	0	0
a2) Títulos y Valores	0	0	0	0	0	0	0
a3) Arrendamientos Financieros	0	0	0	0	0	0	0
B. Largo Plazo (B=b1+b2+b3)	0	0	0	0	0	0	0
b1) Instituciones de Crédito	0	0	0	0	0	0	0
b2) Títulos y Valores	0	0	0	0	0	0	0
b3) Arrendamientos Financieros	0	0	0	0	0	0	0
2. Otros Pasivos	1,264,169				3,216,989		
3. Total de la Deuda Pública y Otros Pasivos	1,264,169	0	0	0	3,216,989	0	0
4. Deuda Contingente 1 (informativo)	0	0	0	0	0	0	0
A. Deuda Contingente 1					0		
B. Deuda Contingente 2					0		
C. Deuda Contingente XX					0		
5. Valor de Instrumentos Bono Cupón Cero 2 (Informativo)	0	0	0	0	0	0	0
A. Instrumento Bono Cupón Cero 1					0		
B. Instrumento Bono Cupón Cero 2					0		
C. Instrumento Bono Cupón Cero XX					0		

1. Se refiere a cualquier Financiamiento sin fuente o garantía de pago definida, que sea asumida de manera solidaria o subsidiaria por las Entidades Federativas con sus Municipios, organismos descentralizados y empresas de participación estatal mayoritaria y fideicomisos, locales o municipales, y por los Municipios con sus respectivos organismos descentralizados y empresas de participación municipal mayoritaria.

2. Se refiere al valor del Bono Cupón Cero que respalda el pago de los créditos asociados al mismo (Activo).



Formato 2 Informe Analítico de la Deuda Pública y Otros Pasivos - LDF

Obligaciones a Corto Plazo (k)	Monto Contratado (l)	Plazo Pactado (m)	Tasa de Interés (n)	Comisiones y Costos Relacionados (o)	Tasa Efectiva (p)
6. Obligaciones a Corto Plazo (Informativo)	0	0	0	0	0
A. Crédito 1					
B. Crédito 2					
C. Crédito XX					

Bajo protesta de decir verdad declaramos que los Estados Financieros y sus Notas son razonablemente correctos y responsabilidad del emisor

Nota: Al 31 de Diciembre de 2020 no existen Obligaciones a Corto Plazo, sin embargo sí se reconoce la porción de las Obligaciones de Largo Plazo.



Formato 3 Informe Analítico de Obligaciones Diferentes de Financiamientos - LDF

Informe Analítico de Obligaciones Diferentes de Financiamientos – LDF										
Del 1 de Enero al 31 de Diciembre de 2020 (b)										
(PESOS)										
Denominación de las Obligaciones Diferentes de Financiamiento	Fecha del Contrato	Fecha de Inicio de operación del proyecto	Fecha de vencimiento	Monto de la inversión pactado	Plazo pactado	Monto promedio mensual del pago de la contraprestación	Monto promedio mensual del pago de la contraprestación correspondiente al pago de inversión	Monto pagado de la inversión al 31 de DICIEMBRE de 2020	Monto pagado de la inversión actualizado al 31 de DICIEMBRE de 2020	Saldo pendiente por pagar de la inversión al 31 de DICIEMBRE de 2020
A. Asociaciones Público Privadas (APP's) (A=a+b+c+d)	0	0	0	0	0	0	0	0	0	0
a) APP 1										0
b) APP 2										0
c) APP 3										0
d) APP XX										0
B. Otros Instrumentos (B=a+b+c+d)	0	0	0	0	0	0	0	0	0	0
a) Otro Instrumento 1										0
b) Otro Instrumento 2										0
c) Otro Instrumento 3										0
d) Otro Instrumento XX										0
C. Total de Obligaciones Diferentes de Financiamiento (C=A+B)	0	0	0	0	0	0	0	0	0	0

Bajo protesta de decir verdad declaramos que los Estados Financieros y sus Notas son razonablemente correctos y responsabilidad del emisor



Formato 4 Balance Presupuestario - LDF

Balance Presupuestario - LDF Del 1 de Enero al 31 de Diciembre de 2020 (b) (PESOS)			
Concepto (c)	Estimado/ Aprobado (d)	Devengado	Recaudado/ Pagado
A. Ingresos Totales (A = A1+A2+A3)	111,000,000	111,901,141	86,901,141
A1. Ingresos de Libre Disposición	111,000,000	111,901,141	86,901,141
A2. Transferencias Federales Etiquetadas			
A3. Financiamiento Neto	0	0	0
B. Egresos Presupuestarios¹ (B = B1+B2)	111,000,000	110,341,634	105,961,049
B1. Gasto No Etiquetado (sin incluir Amortización de la Deuda Pública)	111,000,000	110,341,634	105,961,049
B2. Gasto Etiquetado (sin incluir Amortización de la Deuda Pública)			
C. Remanentes del Ejercicio Anterior (C = C1 + C2)		30,787,491	27,326,551
C1. Remanentes de Ingresos de Libre Disposición aplicados en el periodo		30,787,491	27,326,551
C2. Remanentes de Transferencias Federales Etiquetadas aplicados en el periodo			
I. Balance Presupuestario (I = A – B + C)	0	32,346,999	8,266,643
II. Balance Presupuestario sin Financiamiento Neto (II = I - A3)	0	32,346,999	8,266,643
III. Balance Presupuestario sin Financiamiento Neto y sin Remanentes del Ejercicio Anterior (III= II - C)	0	1,559,507	-19,059,907
Concepto	Aprobado	Devengado	Pagado
E. Intereses, Comisiones y Gastos de la Deuda (E = E1+E2)	0	0	0
E1. Intereses, Comisiones y Gastos de la Deuda con Gasto No Etiquetado			
E2. Intereses, Comisiones y Gastos de la Deuda con Gasto Etiquetado			
IV. Balance Primario (IV = III - E)	0	1,559,507	-19,059,907



Informe de Avance de Gestión Cuarto Trimestre

Balance Presupuestario - LDF
Del 1 de Enero al 31 de Diciembre de 2020 (b)
(PESOS)

Concepto	Estimado/ Aprobado	Devengado	Recaudado/ Pagado
F. Financiamiento (F = F1 + F2)	0	0	0
F1. Financiamiento con Fuente de Pago de Ingresos de Libre Disposición			
F2. Financiamiento con Fuente de Pago de Transferencias Federales Etiquetadas			
G. Amortización de la Deuda (G = G1 + G2)	0	0	0
G1. Amortización de la Deuda Pública con Gasto No Etiquetado			
G2. Amortización de la Deuda Pública con Gasto Etiquetado			
A3. Financiamiento Neto (A3 = F - G)	0	0	0

Concepto	Estimado/ Aprobado	Devengado	Recaudado/ Pagado
A1. Ingresos de Libre Disposición	111,000,000	111,901,141	86,901,141
A3.1 Financiamiento Neto con Fuente de Pago de Ingresos de Libre Disposición (A3.1 = F1 - G1)	0	0	0
F1. Financiamiento con Fuente de Pago de Ingresos de Libre Disposición	0	0	0
G1. Amortización de la Deuda Pública con Gasto No Etiquetado	0	0	0
B1. Gasto No Etiquetado (sin incluir Amortización de la Deuda Pública)	111,000,000	110,341,634	105,961,049
C1. Remanentes de Ingresos de Libre Disposición aplicados en el periodo	0	30,787,491	27,326,551
V. Balance Presupuestario de Recursos Disponibles (V = A1 + A3.1 - B1 + C1)	0	32,346,999	8,266,643
VI. Balance Presupuestario de Recursos Disponibles sin Financiamiento Neto (VI = V - A3.1)	0	32,346,999	8,266,643



Informe de Avance de Gestión Cuarto Trimestre

Balance Presupuestario - LDF
Del 1 de Enero al 31 de Diciembre de 2020 (b)
(PESOS)

Concepto	Estimado/ Aprobado	Devengado	Recaudado/ Pagado
A2. Transferencias Federales Etiquetadas	0	0	0
A3.2 Financiamiento Neto con Fuente de Pago de Transferencias Federales Etiquetadas (A3.2 = F2 - G2)	0	0	0
F2. Financiamiento con Fuente de Pago de Transferencias Federales Etiquetadas	0	0	0
G2. Amortización de la Deuda Pública con Gasto Etiquetado	0	0	0
B2. Gasto Etiquetado (sin incluir Amortización de la Deuda Pública)	0	0	0
C2. Remanentes de Transferencias Federales Etiquetadas aplicados en el periodo		0	0
VII. Balance Presupuestario de Recursos Etiquetados (VII = A2 + A3.2 - B2 + C2)	0	0	0
VIII. Balance Presupuestario de Recursos Etiquetados sin Financiamiento Neto (VIII = VII - A3.2)	0	0	0



Formato 5 Estado Analítico de Ingresos Detallado - LDF

Estado Analítico de Ingresos Detallado - LDF						
Del 1 de Enero al 31 de Diciembre de 2020 (b)						
(PESOS)						
Concepto (c)	Ingreso					Diferencia (e)
	Estimado (d)	Ampliaciones/ (Reducciones)	Modificado	Devengado	Recaudado	
Ingresos de Libre Disposición						
A. Impuestos			0			0
B. Cuotas y Aportaciones de Seguridad Social			0			0
C. Contribuciones de Mejoras			0			0
D. Derechos			0			0
E. Productos			0			0
F. Aprovechamientos			0			0
G. Ingresos por Ventas de Bienes y Prestación Servicios						
H. Participaciones	0	0	0	0	0	0
(H=h1+h2+h3+h4+h5+h6+h7+h8+h9+h10+h11)						
h1) Fondo General de Participaciones			0			0
h2) Fondo de Fomento Municipal			0			0
h3) Fondo de Fiscalización y Recaudación			0			0
h4) Fondo de Compensación			0			0
h5) Fondo de Extracción de Hidrocarburos			0			0
h6) Impuesto Especial Sobre Producción y Servicios			0			0
h7) 0.136% de la Recaudación Federal Participable			0			0
h8) 3.17% Sobre Extracción de Petróleo			0			0
h9) Gasolinas y Diésel			0			0
h10) Fondo del Impuesto Sobre la Renta			0			0
h11) Fondo de Estabilización de los Ingresos de las Entidades Federativas			0			0
I. Incentivos Derivados de la Colaboración Fiscal (I=i1+i2+i3+i4+i5)	0	0	0	0	0	0
i1) Tenencia o Uso de Vehículos			0			0
i2) Fondo de Compensación ISAN			0			0
i3) Impuesto Sobre Automóviles Nuevos			0			0
i4) Fondo de Compensación de Repecos-Intermedios			0			0
i5) Otros Incentivos Económicos			0			0
J. Transferencias y Asignaciones	110,000,000	0	110,000,000	110,000,000	85,000,000	-25,000,000



Estado Analítico de Ingresos Detallado - LDF Del 1 de Enero al 31 de Diciembre de 2020 (b) (PESOS)						
Concepto (c)	Ingreso					Diferencia (e)
	Estimado (d)	Ampliaciones/ (Reducciones)	Modificado	Devengado	Recaudado	
K. Convenios	50,000	-50,000	0	0	0	-50,000
k1) Otros Convenios y Subsidios	50,000	-50,000	0	0	0	-50,000
L. Otros Ingresos de Libre Disposición (L=1+12)	950,000	446,900	1,396,900	1,901,141	1,901,141	951,141
11) Participaciones en Ingresos Locales			0			0
12) Otros Ingresos de Libre Disposición	950,000	446,900	1,396,900	1,901,141	1,901,141	951,141
I. Total de Ingresos de Libre Disposición (I=A+B+C+D+E+F+G+H+I+J+K+L)	111,000,000	396,900	111,396,900	111,901,141	86,901,141	-24,098,859
Ingresos Excedentes de Ingresos de Libre Disposición						
Transferencias Federales Etiquetadas						
A. Aportaciones (A=a1+a2+a3+a4+a5+a6+a7+a8)	0	0	0	0	0	0
a1) Fondo de Aportaciones para la Nómina Educativa y Gasto Operativo			0			0
a2) Fondo de Aportaciones para los Servicios de Salud			0			0
a3) Fondo de Aportaciones para la Infraestructura Social			0			0
a4) Fondo de Aportaciones para el Fortalecimiento de los Municipios y de las Demarcaciones Territoriales del Distrito Federal			0			0
a5) Fondo de Aportaciones Múltiples			0			0
a6) Fondo de Aportaciones para la Educación Tecnológica y de Adultos			0			0
a7) Fondo de Aportaciones para la Seguridad Pública de los Estados y del Distrito Federal			0			0
a8) Fondo de Aportaciones para el Fortalecimiento de las Entidades Federativas			0			0



Informe de Avance de Gestión Cuarto Trimestre

Estado Analítico de Ingresos Detallado - LDF Del 1 de Enero al 31 de Diciembre de 2020 (b) (PESOS)						
Concepto (c)	Ingreso					Diferencia (e)
	Estimado (d)	Ampliaciones/ (Reducciones)	Modificado	Devengado	Recaudado	
B. Convenios (B=b1+b2+b3+b4)	0	0	0	0	0	0
b1) Convenios de Protección Social en Salud			0	0		0
b2) Convenios de Descentralización			0	0		0
b3) Convenios de Reasignación			0	0		0
b4) Otros Convenios y Subsidios			0	0		0
C. Fondos Distintos de Aportaciones (C=c1+c2)	0	0	0	0	0	0
c1) Fondo para Entidades Federativas y Municipios Productores de Hidrocarburos			0			0
c2) Fondo Minero			0			0
D. Transferencias, Asignaciones, Subsidios y Subvenciones, y Pensiones y Jubilaciones			0			0
E. Otras Transferencias Federales Etiquetadas			0			0
II. Total de Transferencias Federales Etiquetadas (II = A + B + C + D + E)	0	0	0	0	0	0
III. Ingresos Derivados de Financiamientos (III = A)	0	0	0	0	0	0
A. Ingresos Derivados de Financiamientos			0			0
IV. Total de Ingresos (IV = I + II + III)	111,000,000	396,900	111,396,900	111,901,141	86,901,141	-24,098,859
Datos Informativos						
1. Ingresos Derivados de Financiamientos con Fuente de Pago de Ingresos de Libre Disposición			0			0
2. Ingresos Derivados de Financiamientos con Fuente de Pago de Transferencias Federales Etiquetadas			0			0
3. Ingresos Derivados de Financiamientos (3 = 1 + 2)	0	0	0	0	0	0



Informe de Avance de Gestión Cuarto Trimestre

Formato 6 a) Estado Analítico del Ejercicio del Presupuesto de Egresos Detallado - LDF (Clasificación por Objeto del Gasto)

Estado Analítico del Ejercicio del Presupuesto de Egresos Detallado - LDF Clasificación por Objeto del Gasto (Capítulo y Concepto) Del 1 de Enero al 31 de Diciembre de 2020 (PESOS)						
Concepto (c)	Egresos					Subejercicio
	Aprobado	Ampliaciones/ (Reducciones)	Modificado	Devengado	Pagado	
I. Gasto No Etiquetado (I=A+B+C+D+E+F+G+H+I)	111,000,000	59,912,620	170,912,620	110,341,634	105,961,049	60,570,986
A. Servicios Personales (A=a1+a2+a3+a4+a5+a6+a7)	1,525,980	1	1,525,981	1,492,788	1,492,510	33,193
a1) Remuneraciones al Personal de Carácter Permanente	0	0	0	0	0	0
a2) Remuneraciones al Personal de Carácter Transitorio	1,402,862	1	1,402,863	1,372,397	1,372,397	30,466
a3) Remuneraciones Adicionales y Especiales	123,119	0	123,119	120,392	120,113	2,727
a4) Seguridad Social			0			0
a5) Otras Prestaciones Sociales y Económicas			0			0
a6) Previsiones			0			0
a7) Pago de Estímulos a Servidores Públicos			0			0
B. Materiales y Suministros (B=b1+b2+b3+b4+b5+b6+b7+b8+b9)	94,000	7,000	101,000	48,974	48,974	52,026
b1) Materiales de Administración, Emisión de Documentos y Ar	78,000	1,961	79,961	40,301	40,301	39,660
b2) Alimentos y Utensilios	10,000	0	10,000	2,247	2,247	7,753
b3) Materias Primas y Materiales de Producción y Comercialización			0			0
b4) Materiales y Artículos de Construcción y de Reparación	0	1,000	1,000	684	684	316
b5) Productos Químicos, Farmacéuticos y de Laboratorio	0	1,039	1,039	1,039	1,039	0
b6) Combustibles, Lubricantes y Aditivos			0			0
b7) Vestuario, Blancos, Prendas de Protección y Artículos Deportivos			0			0
b8) Materiales y Suministros Para Seguridad			0			0
b9) Herramientas, Refacciones y Accesorios Menores	6,000	3,000	9,000	4,704	4,704	4,296
C. Servicios Generales (C=c1+c2+c3+c4+c5+c6+c7+c8+c9)	1,454,741	6,326,000	7,780,741	1,412,251	1,365,427	6,368,490
c1) Servicios Básicos	18,000	0	18,000	12,161	12,161	5,839
c2) Servicios de Arrendamiento	15,000	6,299,910	6,314,910	12,600	12,600	6,302,310
c3) Servicios Profesionales, Científicos, Técnicos y Otros Serv	1,205,097	25,000	1,230,097	1,220,697	1,184,526	9,400
c4) Servicios Financieros, Bancarios y Comerciales	114,144	1,090	115,234	114,350	114,350	884
c5) Servicios de Instalación, Reparación, Mantenimiento y Cons	5,000	0	5,000	696	696	4,304
c6) Servicios de Comunicación Social y Publicidad	10,000	0	10,000	6,273	6,273	3,727
c7) Servicios de Traslado y Viáticos	27,500	0	27,500	664	664	26,836
c8) Servicios Oficiales			0			0
c9) Otros Servicios Generales	60,000	0	60,000	44,810	34,157	15,190



Informe de Avance de Gestión Cuarto Trimestre

Estado Analítico del Ejercicio del Presupuesto de Egresos Detallado - LDF						
Clasificación por Objeto del Gasto (Capítulo y Concepto)						
Del 1 de Enero al 31 de Diciembre de 2020						
(PESOS)						
Concepto (c)	Egresos					Subejercicio
	Aprobado	Ampliaciones/ (Reducciones)	Modificado	Devengado	Pagado	
D. Transferencias, Asignaciones, Subsidios y Otras Ayudas (D=d1+d2+d3+d4+d5+d6+d7+d8+d9)	0	0	0	0	0	0
d1) Transferencias Internas y Asignaciones al Sector Público			0			0
d2) Transferencias al Resto del Sector Público			0			0
d3) Subsidios y Subvenciones			0			0
d4) Ayudas Sociales			0			0
d5) Pensiones y Jubilaciones			0			0
d6) Transferencias a Fideicomisos, Mandatos y Otros Análogos			0			0
d7) Transferencias a la Seguridad Social			0			0
d8) Donativos			0			0
d9) Transferencias al Exterior			0			0
E. Bienes Muebles, Inmuebles e Intangibles	80,000	750,000	830,000	713,597	713,597	116,403
e1) Mobiliario y Equipo de Administración	80,000	0	80,000	79,977	79,977	23
e2) Mobiliario y Equipo Educacional y Recreativo			0			0
e3) Equipo e Instrumental Médico y de Laboratorio			0			0
e4) Vehículos y Equipo de Transporte			0			0
e5) Equipo de Defensa y Seguridad			0			0
e6) Maquinaria, Otros Equipos y Herramientas	0	750,000	750,000	633,620	633,620	116,380
e7) Activos Biológicos			0			0
e8) Bienes Inmuebles			0			0
e9) Activos Intangibles			0			0
F. Inversión Pública (F=f1+f2+f3)	107,845,279	52,829,619	160,674,898	106,674,024	102,340,540	54,000,874
f1) Obra Pública en Bienes de Dominio Público	107,845,279	52,829,619	160,674,898	106,674,024	102,340,540	54,000,874
f2) Obra Pública en Bienes Propios			0			0
f3) Proyectos Productivos y Acciones de Fomento			0			0
G. Inversiones Financieras y Otras Provisiones	0	0	0	0	0	0
g1) Inversiones Para el Fomento de Actividades Productivas			0			0
g2) Acciones y Participaciones de Capital			0			0
g3) Compra de Títulos y Valores			0			0
g4) Concesión de Préstamos			0			0
g5) Inversiones en Fideicomisos, Mandatos y Otros Análogos			0			0
Fideicomiso de Desastres Naturales (Informativo)			0			0



Informe de Avance de Gestión Cuarto Trimestre

Estado Analítico del Ejercicio del Presupuesto de Egresos Detallado - LDF						
Clasificación por Objeto del Gasto (Capítulo y Concepto)						
Del 1 de Enero al 31 de Diciembre de 2020						
(PESOS)						
Concepto (c)	Egresos					Subejercicio
	Aprobado	Ampliaciones/ (Reducciones)	Modificado	Devengado	Pagado	
g6) Otras Inversiones Financieras			0			0
g7) Provisiones para Contingencias y Otras Erogaciones Especiales			0			0
H. Participaciones y Aportaciones (H=h1+h2+h3)	0	0	0	0	0	0
h1) Participaciones			0			0
h2) Aportaciones			0			0
h3) Convenios			0			0
I. Deuda Pública (I=i1+i2+i3+i4+i5+i6+i7)	0	0	0	0	0	0
i1) Amortización de la Deuda Pública			0			0
i2) Intereses de la Deuda Pública			0			0
i3) Comisiones de la Deuda Pública			0			0
i4) Gastos de la Deuda Pública			0			0
i5) Costo por Coberturas			0			0
i6) Apoyos Financieros			0			0
i7) Adeudos de Ejercicios Fiscales Anteriores (ADEFAS)			0			0
II. Gasto Etiquetado (II=A+B+C+D+E+F+G+H+I)	0	0	0	0	0	0
A. Servicios Personales (A=a1+a2+a3+a4+a5+a6+a7)	0	0	0	0	0	0
a1) Remuneraciones al Personal de Carácter Permanente			0			0
a2) Remuneraciones al Personal de Carácter Transitorio			0			0
a3) Remuneraciones Adicionales y Especiales			0			0
a4) Seguridad Social			0			0
a5) Otras Prestaciones Sociales y Económicas			0			0
a6) Previsiones			0			0
a7) Pago de Estímulos a Servidores Públicos			0			0
B. Materiales y Suministros (B=b1+b2+b3+b4+b5+b6+b7+b8+b9)	0	0	0	0	0	0
b1) Materiales de Administración, Emisión de Documentos y Artículos Oficiales			0			0
b2) Alimentos y Utensilios			0			0
b3) Materias Primas y Materiales de Producción y Comercialización			0			0
b4) Materiales y Artículos de Construcción y de Reparación			0			0
b5) Productos Químicos, Farmacéuticos y de Laboratorio			0			0
b6) Combustibles, Lubricantes y Aditivos			0			0
b7) Vestuario, Blancos, Prendas de Protección y Artículos Deportivos			0			0
b8) Materiales y Suministros Para Seguridad			0			0
b9) Herramientas, Refacciones y Accesorios Menores			0			0



Informe de Avance de Gestión Cuarto Trimestre

Estado Analítico del Ejercicio del Presupuesto de Egresos Detallado - LDF						
Clasificación por Objeto del Gasto (Capítulo y Concepto)						
Del 1 de Enero al 31 de Diciembre de 2020						
(PESOS)						
Concepto (c)	Egresos					Subejercicio
	Aprobado	Ampliaciones/ (Reducciones)	Modificado	Devengado	Pagado	
C. Servicios Generales (C=c1+c2+c3+c4+c5+c6+c7+c8+c9)	0	0	0	0	0	0
c1) Servicios Básicos			0			0
c2) Servicios de Arrendamiento			0			0
c3) Servicios Profesionales, Científicos, Técnicos y Otros Servicios			0			0
c4) Servicios Financieros, Bancarios y Comerciales			0			0
c5) Servicios de Instalación, Reparación, Mantenimiento y Conservación			0			0
c6) Servicios de Comunicación Social y Publicidad			0			0
c7) Servicios de Traslado y Viáticos			0			0
c8) Servicios Oficiales			0			0
c9) Otros Servicios Generales			0			0
D. Transferencias, Asignaciones, Subsidios y Otras Ayudas (D=d1+d2+d3+d4+d5+d6+d7+d8+d9)	0	0	0	0	0	0
d1) Transferencias Internas y Asignaciones al Sector Público			0			0
d2) Transferencias al Resto del Sector Público			0			0
d3) Subsidios y Subvenciones			0			0
d4) Ayudas Sociales			0			0
d5) Pensiones y Jubilaciones			0			0
d6) Transferencias a Fideicomisos, Mandatos y Otros Análogos			0			0
d7) Transferencias a la Seguridad Social			0			0
d8) Donativos			0			0
d9) Transferencias al Exterior			0			0
E. Bienes Muebles, Inmuebles e Intangibles (E=e1+e2+e3+e4+e5+e6+e7+e8+e9)	0	0	0	0	0	0
e1) Mobiliario y Equipo de Administración			0			0
e2) Mobiliario y Equipo Educativo y Recreativo			0			0
e3) Equipo e Instrumental Médico y de Laboratorio			0			0
e4) Vehículos y Equipo de Transporte			0			0
e5) Equipo de Defensa y Seguridad			0			0
e6) Maquinaria, Otros Equipos y Herramientas			0			0
e7) Activos Biológicos			0			0
e8) Bienes Inmuebles			0			0
e9) Activos Intangibles			0			0



Informe de Avance de Gestión Cuarto Trimestre

Estado Analítico del Ejercicio del Presupuesto de Egresos Detallado - LDF						
Clasificación por Objeto del Gasto (Capítulo y Concepto)						
Del 1 de Enero al 31 de Diciembre de 2020						
(PESOS)						
Concepto (c)	Egresos					Subejercicio
	Aprobado	Ampliaciones/ (Reducciones)	Modificado	Devengado	Pagado	
F. Inversión Pública (F=f1+f2+f3)	0	0	0	0	0	0
f1) Obra Pública en Bienes de Dominio Público			0			0
f2) Obra Pública en Bienes Propios			0			0
f3) Proyectos Productivos y Acciones de Fomento			0			0
G. Inversiones Financieras y Otras Provisiones (G=g1+g2+g3+g4+g5)	0	0	0	0	0	0
g1) Inversiones Para el Fomento de Actividades Productivas			0			0
g2) Acciones y Participaciones de Capital			0			0
g3) Compra de Títulos y Valores			0			0
g4) Concesión de Préstamos			0			0
g5) Inversiones en Fideicomisos, Mandatos y Otros Análogos			0			0
Fideicomiso de Desastres Naturales (Informativo)			0			0
g6) Otras Inversiones Financieras			0			0
g7) Provisiones para Contingencias y Otras Erogaciones Especiales			0			0
H. Participaciones y Aportaciones (H=h1+h2+h3)	0	0	0	0	0	0
h1) Participaciones			0			0
h2) Aportaciones			0			0
h3) Convenios			0			0
I. Deuda Pública (I=i1+i2+i3+i4+i5+i6+i7)	0	0	0	0	0	0
i1) Amortización de la Deuda Pública			0			0
i2) Intereses de la Deuda Pública			0			0
i3) Comisiones de la Deuda Pública			0			0
i4) Gastos de la Deuda Pública			0			0
i5) Costo por Coberturas			0			0
i6) Apoyos Financieros			0			0
i7) Adeudos de Ejercicios Fiscales Anteriores (ADEFAS)			0			0
III. Total de Egresos (III = I + II)	111,000,000	59,912,620	170,912,620	110,341,634	105,961,049	60,570,986



Formato 6 b) Estado Analítico del Ejercicio del Presupuesto de Egresos Detallado - LDF (Clasificación Administrativa)

Estado Analítico del Ejercicio del Presupuesto de Egresos Detallado - LDF Clasificación Administrativa Del 1 de Enero al 31 de Diciembre de 2020 (PESOS)						
Concepto (c)	Egresos					Subejercicio (e)
	Aprobado (d)	Ampliaciones/ (Reducciones)	Modificado	Devengado	Pagado	
I. Gasto No Etiquetado (I=A+B+C+D+E+F+G+H)	111,000,000	59,912,620	170,912,620	110,341,634	105,961,049	60,570,986
FIDEICOMISO LA GRAN CIUDAD	111,000,000	59,912,620	170,912,620	110,341,634	105,961,049	60,570,986
						0
						0
						0
						0
						0
						0
						0
						0
II. Gasto Etiquetado (II=A+B+C+D+E+F+G+H)	0	0	0	0	0	0
FIDEICOMISO LA GRAN CIUDAD	0	0	0	0	0	0
						0
						0
						0
						0
						0
						0
						0
III. Total de Egresos (III = I + II)	111,000,000	59,912,620	170,912,620	110,341,634	105,961,049	60,570,986



Formato 6 c) Estado Analítico del Ejercicio del Presupuesto de Egresos Detallado - LDF (Clasificación Funcional)

Estado Analítico del Ejercicio del Presupuesto de Egresos Detallado - LDF						
Clasificación Funcional (Finalidad y Función)						
Del 1 de Enero al 31 de Diciembre de 2020 (b)						
(PESOS)						
Concepto (c)	Egresos					
	Aprobado	Ampliaciones/ (Reducciones)	Modificado	Devengado	Pagado	Subejercicio
I. Gasto No Etiquetado (I=A+B+C+D)	111,000,000	59,912,620	170,912,620	110,341,634	105,961,049	60,570,986
A. Gobierno (A=a1+a2+a3+a4+a5+a6+a7+a8)	0	0	0	0	0	0
a1) Legislación			0			0
a2) Justicia			0			0
a3) Coordinación de la Política de Gobierno			0			0
a4) Relaciones Exteriores			0			0
a5) Asuntos Financieros y Hacendarios			0			0
a6) Seguridad Nacional			0			0
a7) Asuntos de Orden Público y de Seguridad Interior			0			0
a8) Otros Servicios Generales			0			0
B. Desarrollo Social (B=b1+b2+b3+b4+b5+b6+b7)	111,000,000	59,912,620	170,912,620	110,341,634	105,961,049	60,570,986
b1) Protección Ambiental			0			0
b2) Vivienda y Servicios a la Comunidad	111,000,000	59,912,620	170,912,620	110,341,634	105,961,049	60,570,986
b3) Salud			0			0
b4) Recreación, Cultura y Otras Manifestaciones Sociales			0			0
b5) Educación			0			0
b6) Protección Social			0			0
b7) Otros Asuntos Sociales			0			0
C. Desarrollo Económico (C=c1+c2+c3+c4+c5+c6+c7+c8)	0	0	0	0	0	0
c1) Asuntos Económicos, Comerciales y Laborales en General			0			0
c2) Agropecuaria, Silvicultura, Pesca y Caza			0			0
c3) Combustibles y Energía			0			0
c4) Minería, Manufacturas y Construcción			0			0
c5) Transporte			0			0



Informe de Avance de Gestión Cuarto Trimestre

Estado Analítico del Ejercicio del Presupuesto de Egresos Detallado - LDF						
Clasificación Funcional (Finalidad y Función)						
Del 1 de Enero al 31 de Diciembre de 2020 (b)						
(PESOS)						
Concepto (c)	Egresos					
	Aprobado	Ampliaciones/ (Reducciones)	Modificado	Devengado	Pagado	Subejercicio
c6) Comunicaciones			0			0
c7) Turismo			0			0
c8) Ciencia, Tecnología e Innovación			0			0
c9) Otras Industrias y Otros Asuntos Económicos			0			0
D. Otras No Clasificadas en Funciones Anteriores (D=a)	0	0	0	0	0	0
d1) Transacciones de la Deuda Publica / Costo Financiero de la Deuda			0			0
d2) Transferencias, Participaciones y Aportaciones Entre Diferentes Niveles y Ordenes de Gobierno			0			0
d3) Saneamiento del Sistema Financiero			0			0
d4) Adeudos de Ejercicios Fiscales Anteriores			0			0
II. Gasto Etiquetado (II=A+B+C+D)	0	0	0	0	0	0
A. Gobierno (A=a1+a2+a3+a4+a5+a6+a7+a8)	0	0	0	0	0	0
a1) Legislación			0			0
a2) Justicia			0			0
a3) Coordinación de la Política de Gobierno			0			0
a4) Relaciones Exteriores			0			0
a5) Asuntos Financieros y Hacendarios			0			0
a6) Seguridad Nacional			0			0
a7) Asuntos de Orden Público y de Seguridad Interior			0			0
a8) Otros Servicios Generales			0			0
B. Desarrollo Social (B=b1+b2+b3+b4+b5+b6+b7)	0	0	0	0	0	0
b1) Protección Ambiental			0			0
b2) Vivienda y Servicios a la Comunidad			0			0
b3) Salud			0			0
b4) Recreación, Cultura y Otras Manifestaciones Sociales			0			0
b5) Educación			0			0
b6) Protección Social			0			0
b7) Otros Asuntos Sociales			0			0



Informe de Avance de Gestión Cuarto Trimestre

Estado Analítico del Ejercicio del Presupuesto de Egresos Detallado - LDF						
Clasificación Funcional (Finalidad y Función)						
Del 1 de Enero al 31 de Diciembre de 2020 (b)						
(PESOS)						
Concepto (c)	Egresos					
	Aprobado	Ampliaciones/ (Reducciones)	Modificado	Devengado	Pagado	Subejercicio
C. Desarrollo Económico (C=c1+c2+c3+c4+c5+c6+c7+)	0	0	0	0	0	0
c1) Asuntos Económicos, Comerciales y Laborales en General			0			0
c2) Agropecuaria, Silvicultura, Pesca y Caza			0			0
c3) Combustibles y Energía			0			0
c4) Minería, Manufacturas y Construcción			0			0
c5) Transporte			0			0
c6) Comunicaciones			0			0
c7) Turismo			0			0
c8) Ciencia, Tecnología e Innovación			0			0
c9) Otras Industrias y Otros Asuntos Económicos			0			0
D. Otras No Clasificadas en Funciones Anteriores (D=)	0	0	0	0	0	0
d1) Transacciones de la Deuda Publica / Costo Financiero de la Deuda			0			0
d2) Transferencias, Participaciones y Aportaciones Entre Diferentes Niveles y Ordenes de Gobierno			0			0
d3) Saneamiento del Sistema Financiero			0			0
d4) Adeudos de Ejercicios Fiscales Anteriores			0			0
III. Total de Egresos (III = I + II)	111,000,000	59,912,620	170,912,620	110,341,634	105,961,049	60,570,986



**Formato 6 d) Estado Analítico del Ejercicio del Presupuesto de Egresos Detallado – LDF
(Clasificación de Servicios Personales por Categoría)**

Estado Analítico del Ejercicio del Presupuesto de Egresos Detallado - LDF						
Clasificación de Servicios Personales por Categoría						
Del 1 de Enero al 31 de Diciembre de 2020						
(PESOS)						
Concepto (c)	Egresos					Subejercicio (e)
	Aprobado (d)	Ampliaciones/ (Reducciones)	Modificado	Devengado	Pagado	
I. Gasto No Etiquetado (I=A+B+C+D+E+F)	1,525,980	1	1,525,981	1,492,788	1,492,510	33,193
A. Personal Administrativo y de Servicio Público	1,525,980	1	1,525,981	1,492,788	1,492,510	33,193
B. Magisterio			0		0	0
C. Servicios de Salud (C=c1+c2)	0	0	0	0	0	0
c1) Personal Administrativo			0			0
c2) Personal Médico, Paramédico y afín			0			0
D. Seguridad Pública			0			0
E. Gastos asociados a la implementación de nuevas leyes federales o reformas a las mismas (E = e1 + e2)	0	0	0	0	0	0
e1) Nombre del Programa o Ley 1			0			0
e2) Nombre del Programa o Ley 2			0			0
F. Sentencias laborales definitivas			0			0
II. Gasto Etiquetado (II=A+B+C+D+E+F)	0	0	0	0	0	0
A. Personal Administrativo y de Servicio Público			0			0
B. Magisterio			0			0
C. Servicios de Salud (C=c1+c2)	0	0	0	0	0	0
c1) Personal Administrativo			0			0
c2) Personal Médico, Paramédico y afín			0			0
D. Seguridad Pública			0			0
E. Gastos asociados a la implementación de nuevas leyes federales o reformas a las mismas (E = e1 + e2)	0	0	0	0	0	0
e1) Nombre del Programa o Ley 1			0			0
e2) Nombre del Programa o Ley 2			0			0
F. Sentencias laborales definitivas			0			0
III. Total del Gasto en Servicios Personales (III = I + II)	1,525,980	1	1,525,981	1,492,788	1,492,510	33,193



GOBIERNO DE
MONTERREY

FIDEGRAN

FIDEICOMISO
LA GRAN CIUDAD

INFORME DE AVANCE DE GESTION FINANCIERA

Cuarto Trimestre 2020