



Monterrey, N.L., a 29 de Julio de 2021

No. de Oficio: FGC-322/2021

ASUNTO: Informe Avance de Gestión Segundo Trimestre

DIP. NANCY ARACELY OLGUIN DIAZ.  
PRESIDENTA DEL H. CONGRESO DEL ESTADO  
DE NUEVO LEON.

Presente. -

Para dar cumplimiento a lo dispuesto en los artículos 48 y 49 de la Ley General de Contabilidad Gubernamental y a los artículos 2, fracción VII y XII de la Ley de Fiscalización Superior del Estado de Nuevo León, anexo a la presente el Informe de Avance de Gestión Financiera Segundo Trimestre de 2021, autorizado por el COMITÉ TÉCNICO DEL FIDEICOMISO No. BP417 DENOMINADO FIDEICOMISO LA GRAN CIUDAD, en el Acuerdo Vigésimo Cuarto de fecha 22 de Julio de 2021, acompañando dicha información en archivo digital en un disco compacto (CD).

Sin otro particular de momento, aprovecho la ocasión para enviarles un cordial saludo.

Atentamente



C. Héctor Hugo Salinas Cerda  
Director General del Fideicomiso BP417  
Fideicomiso La Gran Ciudad.

11:52hrs  
2do A.G.F. 2021,  
Anexo CB



GOBIERNO DE  
**MONTERREY**

**FIDEGRAN**

FIDEICOMISO  
LA GRAN CIUDAD

# **FIDEICOMISO LA GRAN CIUDAD**

## **INFORME DE AVANCE DE GESTION FINANCIERA SEGUNDO TRIMESTRE 2021**

---

**JULIO 2021**



# **FIDEGRAN**

**FIDEICOMISO  
LA GRAN CIUDAD**



Introducción y Fundamento legal	4
<b>I. Información Contable de acuerdo a la Norma emitida por el Consejo Nacional de Armonización Contable (CONAC)</b>	
a) Estado de situación financiera	6
b) Estado de actividades	7
c) Estado de variación en la hacienda pública	9
d) Estado de cambios en la situación financiera (origen y aplicación)	11
e) Estado de flujos de Efectivo	13
f) Notas a los estados financieros	15
g) Estado analítico del activo	32
h) Estado analítico de la deuda y otros pasivos	33
i) Informe de Pasivos Contingentes	34
<b>II. Información Presupuestaria de acuerdo a la Norma emitida por el Consejo Nacional de Armonización Contable (CONAC)</b>	
a) Estado analítico de los ingresos	36
b) Estado analítico del ejercicio del presupuesto de egresos (Clasificación Administrativa)	38
c) Estado analítico del ejercicio del presupuesto de egresos (Clasificación Económica - por Tipo de Gasto)	39
d) Estado analítico del ejercicio del presupuesto de egresos (Clasificación por Objeto del Gasto - Capitulo y Concepto)	40
e) Estado analítico del ejercicio del presupuesto de egresos (Clasificación Programática)	42
f) Estado analítico del ejercicio del presupuesto de egresos (Clasificación Funcional - Finalidad y Función)	43
g) Endeudamiento Neto	44
<b>III - Anexos</b>	
a) Relación de cuentas bancarias específicas	46
b) Integración de bienes inmuebles, muebles e intangibles al 30 de Junio de 2021	47
c) Indicadores de Postura Fiscal	50
d) Formatos de la Ley de Disciplina Financiera	51



## INTRODUCCIÓN Y FUNDAMENTO LEGAL

El Director General del Fideicomiso BP417 denominado Fideicomiso La Gran Ciudad, presentó el Informe de Avance de Gestión Financiera Segundo Trimestre 2021 ante el Comité Técnico del Fideicomiso, a fin de dar cumplimiento a lo establecido en la Clausula DECIMA numeral 4 del contrato de Fideicomiso.

Los integrantes del Comité Técnico del Fideicomiso, según ACUERDO VIGESIMO CUARTO- celebrado el 22 de Julio del 2021, analizaron y aprobaron el presente Informe de Avance de Gestión Financiera Segundo Trimestre 2021.

Para efectos de su presentación y cumplimiento a la Ley de Disciplina Financiera de las Entidades Federativas y los Municipios, en el Artículo 58, menciona que los Entes Públicos se sujetarán a la Ley General de Contabilidad Gubernamental para presentar la información financiera en los informes periódicos correspondientes y en su respectiva Cuenta Pública, así mismo en los Criterios para la elaboración y presentación homogénea de la información financiera y de los formatos a que hace referencia la Ley de Disciplina Financiera de las Entidades Federativas y los Municipios, publicados en el Diario Oficial el día 11 de octubre de 2016, señala en el numeral 8 Publicación y Entrega de Información; los formatos para dar cumplimiento a la LDF especificados en el Anexo 1 se deberán publicar en la página oficial de internet del propio Ente Público, o en su caso, de la Entidad Federativa o Municipio, según se trate, de acuerdo a los tiempos en los cuales deben de presentar sus informes trimestrales, conforme lo establece la LGCG.

Una vez aprobado el contenido del presente reporte, se remitió al H. Congreso del Estado de Nuevo León, a fin de dar cumplimiento a lo establecido en el Artículo 33, Fracción III, Inciso e) de la Ley de Gobierno Municipal del Estado de Nuevo León, los Artículos 7, 9 y 14 de la Ley de Fiscalización Superior del Estado de Nuevo León, y al Artículo 55 de la Ley General de Contabilidad Gubernamental.

A continuación se presenta el Informe de Avance de Gestión Financiera Segundo Trimestre 2021 Fideicomiso La Gran Ciudad.



## I. Información Contable de acuerdo a la Norma emitida por el Consejo Nacional de Armonización Contable (CONAC)



Estado de Situación Financiera  
Al 30 de Junio de 2021 y 2020

CONCEPTO	Año		CONCEPTO	Año	
	2021	2020		2021	2020
<b>ACTIVO</b>			<b>PASIVO</b>		
<i>Activo Circulante</i>			<i>Pasivo Circulante</i>		
Efectivo y Equivalentes	18,976,008	28,237,893	Cuentas por Pagar a Corto Plazo	4,845,431	3,171,717
Derechos a Recibir Efectivo o Equivalentes	6	25,000,009	Documentos por Pagar a Corto Plazo	0	0
Derechos a Recibir Bienes o Servicios	2,911,003	11,510,770	Porción a Corto Plazo de la Deuda Pública a Largo Plazo	0	0
Inventarios	0	0	Títulos y Valores a Corto Plazo	0	0
Almacenes	0	0	Pasivos Diferidos a Corto Plazo	0	0
Estimación por Pérdida o Deterioro de Activos Circulantes	0	0	Fondos y Bienes de Terceros en Garantía y/o Administración a Corto Plazo	0	0
Otros Activos Circulantes	0	0	Provisiones a Corto Plazo	0	0
Otros Pasivos a Corto Plazo			Otros Pasivos a Corto Plazo	0	0
<b>Total de Activos Circulantes</b>	<b>21,887,017</b>	<b>64,748,672</b>	<b>Total de Pasivos Circulantes</b>	<b>4,845,431</b>	<b>3,171,717</b>
<i>Activo No Circulante</i>			<i>Pasivo No Circulante</i>		
Inversiones Financieras a Largo Plazo	0	0	Cuentas por Pagar a Largo Plazo	0	0
Derechos a Recibir Efectivo o Equivalentes a Largo Plazo	0	0	Documentos por Pagar a Largo Plazo	0	0
Bienes Inmuebles, Infraestructura y Construcciones en Proceso	50,810,292	51,820,089	Deuda Pública a Largo Plazo	0	0
Bienes Muebles	225,320	225,320	Pasivos Diferidos a Largo Plazo	0	0
Activos Intangibles	50,000	50,000	Fondos y Bienes de Terceros en Garantía y/o en Administración a Largo Plazo	0	0
Depreciación, Deterioro y Amortización Acumulada de Bienes	-14,024,623	-11,626,078	Provisiones a Largo Plazo	0	0
Activos Diferidos	0	0	<b>Total de Pasivos No Circulantes</b>	<b>0</b>	<b>0</b>
Estimación por Pérdida o Deterioro de Activos no Circulantes	0	0	<b>Total del Pasivo</b>	<b>4,845,431</b>	<b>3,171,717</b>
Otros Activos no Circulantes	47,674,305	47,674,305	<b>HACIENDA PÚBLICA/ PATRIMONIO</b>		
<b>Total de Activos No Circulantes</b>	<b>84,735,294</b>	<b>88,143,637</b>	<i>Hacienda Pública/Patrimonio Contribuido</i>	0	0
<b>Total del Activo</b>	<b>106,622,311</b>	<b>152,892,309</b>	Aportaciones	0	0
			Donaciones de Capital	0	0
			<i>Hacienda Pública/Patrimonio Generado</i>	101,776,880	149,720,592
			Resultados del Ejercicio (Ahorro / Desahorro)	-11,584,235	42,152,216
			Resultados de Ejercicios Anteriores	113,361,115	107,568,376
			Revalúos	0	0
			Reservas	0	0
			Rectificaciones de Resultados de Ejercicios Anteriores	0	0
			<b>Exceso o Insuficiencia en la Actualización de la Hacienda Pública/Patrimonio</b>	<b>0</b>	<b>0</b>
			Resultado por Posición Monetaria	0	0
			Resultado por Tenencia de Activos no Monetarios	0	0
			<b>Total Hacienda Pública/ Patrimonio</b>	<b>101,776,880</b>	<b>149,720,592</b>
			<b>Total del Pasivo y Hacienda Pública / Patrimonio</b>	<b>106,622,311</b>	<b>152,892,309</b>



Bajo protesta de decir verdad declaramos que los Estados Financieros y sus Notas son razonablemente correctos y responsabilidad del emisor

Héctor Hugo Salinas Cerda  
Director General del Fideicomiso BP417  
Fideicomiso La Gran Ciudad



Estado de Actividades  
Del 1 de Enero al 30 de Junio de 2021 y 2020

(Pesos)

Concepto	2021	2020
<b>INGRESOS Y OTROS BENEFICIOS</b>		
Ingresos de la Gestión	0	0
Impuestos	0	0
Cuotas y Aportaciones de Seguridad Social	0	0
Contribuciones de Mejoras	0	0
Derechos	0	0
Productos	0	0
Aprovechamientos	0	0
Ingresos por Venta de Bienes y Prestación de Servicios	0	0
Participaciones, Aportaciones, Convenios, Incentivos Derivados de la Colaboración Fiscal, Fondos Distintos de Aportaciones, Transferencias, Asignaciones, Subsidios y Subvenciones, y Pensiones y Jubilaciones	3,750,000	5,000,000
Aportaciones, Transferencias, Asignaciones, Subsidios y Subvenciones, y Participaciones, Aportaciones, Convenios, Incentivos Derivados de la Colaboración Fiscal, Fondos Distintos de Aportaciones	0	0
Transferencias, Asignaciones, Subsidios y Subvenciones, y Pensiones y Jubilaciones	3,750,000	5,000,000
<b>Otros Ingresos y Beneficios</b>	<b>380,389</b>	<b>850,659</b>
Ingresos Financieros	345,389	850,659
Incremento por Variación de Inventarios	0	0
Disminución del Exceso de Estimaciones por Pérdida o Deterioro u Obsolescencia	0	0
Disminución del Exceso de Provisiones	0	0
Otros Ingresos y Beneficios Varios	35,000	0
<b>Total de Ingresos y Otros Beneficios</b>	<b>4,130,389</b>	<b>5,850,659</b>
<b>GASTOS Y OTRAS PÉRDIDAS</b>		
<b>Gastos de Funcionamiento</b>	<b>7,780,547</b>	<b>1,523,596</b>
Servicios Personales	763,821	788,180
Materiales y Suministros	34,240	23,868
Servicios Generales	6,982,487	711,548
Transferencias, Asignaciones, Subsidios y Otras Ayudas	0	0
Transferencias Internas y Asignaciones al Sector Público	0	0
Transferencias al Resto del Sector Público	0	0
Subsidios y Subvenciones	0	0
Ayudas Sociales	0	0






Estado de Actividades

Del 1 de Enero al 30 de Junio de 2021 y 2020

Concepto	2021	2020
Pensiones y Jubilaciones	0	0
Transferencias a Fideicomisos, Mandatos y Contratos Análogos	0	0
Transferencias a la Seguridad Social	0	0
Donativos	0	0
Transferencias al Exterior	0	0
<b>Participaciones y Aportaciones</b>	<b>0</b>	<b>0</b>
Participaciones	0	0
Aportaciones	0	0
Convenios	0	0
<b>Intereses, Comisiones y Otros Gastos de la Deuda Pública</b>	<b>0</b>	<b>0</b>
Intereses de la Deuda Pública	0	0
Comisiones de la Deuda Pública	0	0
Gastos de la Deuda Pública	0	0
Costo por Coberturas	0	0
Apoyos Financieros	0	0
<b>Otros Gastos y Pérdidas Extraordinarias</b>	<b>2,398,545</b>	<b>2,362,527</b>
Estimaciones, Depreciaciones, Deterioros, Obsolescencia y Provisiones	2,398,545	2,362,527
Disminución de Inventarios	0	0
Aumento por Insuficiencia de Estimaciones por Pérdida o Aumento por Insuficiencia de Provisiones	0	0
Otros Gastos	0	0
<b>Inversión Pública</b>	<b>5,535,531</b>	<b>1,393,347</b>
Inversión Pública no Capitalizable	5,535,531	1,393,347
<b>Total de Gastos y Otras Pérdidas</b>	<b>15,714,624</b>	<b>5,279,470</b>
<b>Resultados del Ejercicio (Ahorro/Desahorro)</b>	<b>-11,584,235</b>	<b>571,189</b>

Bajo protesta de decir verdad declaramos que los Estados Financieros y sus Notas son razonablemente correctos y responsabilidad del emisor

  
Héctor Hugo Salinas Cerda  
Director General del Fideicomiso BP417  
Fideicomiso La Gran Ciudad



Informe de Avance de Gestión Segundo Trimestre 2021

Estado de Variación en la Hacienda Pública  
Del 1 de Enero al 30 de Junio de 2021  
(pesos)

Concepto	Hacienda Pública/Patrimonio Contribuido	Hacienda Pública/Patrimonio Generado de Ejercicios Anteriores	Hacienda Pública/Patrimonio Generado del Ejercicio	Exceso o Insuficiencia en la Actualización de la Hacienda Pública / Patrimonio	TOTAL
<b>HACIENDA PÚBLICA/PATRIMONIO CONTRIBUIDO NETO DE 2020</b>	0				0
Aportaciones	0				0
Donaciones de Capital	0				0
Actualización de la Hacienda Pública/Patrimonio	0				0
<b>HACIENDA PÚBLICA /PATRIMONIO GENERADO NETO DE 2020</b>		107,568,376	42,152,216		149,720,592
Resultados del Ejercicio (Ahorro/Desahorro)			42,152,216		42,152,216
Resultados de Ejercicios Anteriores		107,568,376			107,568,376
Revalúos		0		0	0
Reservas		0			0
Rectificaciones de Resultados de Ejercicios Anteriores		0			0
<b>EXCESO O INSUFICIENCIA EN LA ACTUALIZACIÓN DE LA HACIENDA PÚBLICA/ PATRIMONIO NETO DE 2020</b>				0	0
Resultado por Posición Monetaria				0	0
Resultado por Tenencia de Activos no Monetarios				0	0
<b>HACIENDA PÚBLICA / PATRIMONIO NETO FINAL DE 2020</b>	0	107,568,376	42,152,216	0	149,720,592




Estado de Variación en la Hacienda Pública

Del 1 de Enero al 30 de Junio de 2021

(pesos)

Concepto	Hacienda Pública/Patrimonio Contribuido	Hacienda Pública/Patrimonio Generado de Ejercicios Anteriores	Hacienda Pública/Patrimonio Generado del Ejercicio	Exceso o Insuficiencia en la Actualización de la Hacienda Pública / Patrimonio	TOTAL
<b>CAMBIOS EN LA HACIENDA PÚBLICA/PATRIMONIO CONTRIBUIDO NETO DE 2021</b>	0				0
Aportaciones	0				0
Donaciones de Capital	0				0
Actualización de la Hacienda Pública/Patrimonio	0				0
<b>VARIACIONES DE LA HACIENDA PÚBLICA / PATRIMONIO GENERADO NETO DE 2021</b>		5,792,739	-53,736,451		-47,943,713
Resultados del Ejercicio (Ahorro/Desahorro)			-11,584,235		-11,584,235
Resultados de Ejercicios Anteriores		5,792,739	-42,152,216		-36,359,477
Revalúos		0	0	0	0
Reservas		0	0	0	0
Rectificaciones de Resultados de Ejercicios Anteriores			0		0
<b>CAMBIOS EN EL EXCESO O INSUFICIENCIA EN LA ACTUALIZACIÓN DE LA HACIENDA PÚBLICA/ PATRIMONIO NETO DE 2021</b>				0	0
Resultado por Posición Monetaria				0	0
Resultado por Tenencia de Activos no Monetarios				0	0
<b>HACIENDA PÚBLICA / PATRIMONIO NETO FINAL DE 2021</b>	0	113,361,115	-11,584,235	0	101,776,880

Bajo protesta de decir verdad declaramos que los Estados Financieros y sus Notas son razonablemente correctos y responsabilidad del emisor

  
Héctor Hugo Salinas Cerda  
Director General del Fideicomiso BP417  
Fideicomiso La Gran Ciudad



Estado de Cambios en la Situación Financiera  
Del 1 de Enero al 30 de Junio de 2021

Concepto	Origen	Aplicación
<b>ACTIVO</b>	<b>46,269,998</b>	<b>0</b>
<b>Activo Circulante</b>	<b>42,861,655</b>	<b>0</b>
Efectivo y Equivalentes	9,261,886	0
Derechos a Recibir Efectivo o Equivalentes	25,000,003	0
Derechos a Recibir Bienes o Servicios	8,599,767	0
Inventarios	0	0
Almacenes	0	0
Estimación por Pérdida o Deterioro de Activos Circulantes	0	0
Otros Activos Circulantes	0	0
<b>Activo No Circulante</b>	<b>3,408,343</b>	<b>0</b>
Inversiones Financieras a Largo Plazo	0	0
Derechos a Recibir Efectivo o Equivalentes a Largo Plazo	0	0
Bienes Inmuebles, Infraestructura y Construcciones en Proceso	1,009,797	0
Bienes Muebles	0	0
Activos Intangibles	0	0
Depreciación, Deterioro y Amortización Acumulada de Bienes	2,398,545	0
Activos Diferidos	0	0
Estimación por Pérdida o Deterioro de Activos no Circulantes	0	0
Otros Activos no Circulantes	0	0
<b>PASIVO</b>	<b>1,673,715</b>	<b>0</b>
<b>Pasivo Circulante</b>	<b>1,673,715</b>	<b>0</b>
Cuentas por Pagar a Corto Plazo	1,673,715	0
Documentos por Pagar a Corto Plazo	0	0
Porción a Corto Plazo de la Deuda Pública a Largo Plazo	0	0
Títulos y Valores a Corto Plazo	0	0
Pasivos Diferidos a Corto Plazo	0	0
Fondos y Bienes de Terceros en Garantía y/o Administración a Corto Plazo	0	0
Provisiones a Corto Plazo	0	0
Otros Pasivos a Corto Plazo	0	0



Estado de Cambios en la Situación Financiera  
Del 1 de Enero al 30 de Junio de 2021

Concepto	Origen	Aplicación
<b>Pasivo No Circulante</b>	0	0
Cuentas por Pagar a Largo Plazo	0	0
Documentos por Pagar a Largo Plazo	0	0
Deuda Pública a Largo Plazo	0	0
Pasivos Diferidos a Largo Plazo	0	0
Fondos y Bienes de Terceros en Garantía y/o en Administración a Largo Plazo	0	0
Provisiones a Largo Plazo	0	0
<b>HACIENDA PÚBLICA/ PATRIMONIO</b>	0	47,943,713
<b>Hacienda Pública/Patrimonio Contribuido</b>	0	0
Aportaciones	0	0
Donaciones de Capital	0	0
Actualización de la Hacienda Pública / Patrimonio	0	0
<b>Hacienda Pública/Patrimonio Generado</b>	0	47,943,713
Resultados del Ejercicio (Ahorro / Desahorro)	0	53,736,451
Resultados de Ejercicios Anteriores	5,792,739	0
Revalúos	0	0
Reservas	0	0
Rectificaciones de Resultados de Ejercicios Anteriores	0	0
<b>Exceso o Insuficiencia en la Actualización de la Hacienda Pública/Patrimonio</b>	0	0
Resultado por Posición Monetaria	0	0
Resultado por Tenencia de Activos no Monetarios	0	0

Bajo protesta de decir verdad declaramos que los Estados Financieros y sus Notas son razonablemente correctos y responsabilidad del emisor

Héctor Hugo Salinas Cerda  
Director General del Fideicomiso BP417  
Fideicomiso La Gran Ciudad



Informe de Avance de Gestión Segundo Trimestre 2021

Estado de Flujos de Efectivo  
Del 1 de Enero al 30 de Junio de 2021 y Diciembre 2020  
(Pesos)

Concepto	2021	2020
<b>Flujos de Efectivo de las Actividades de Operación</b>		
<b>Origen</b>	<b>25,987,624</b>	<b>86,901,141</b>
Impuestos	0	0
Cuotas y Aportaciones de Seguridad Social	0	0
Contribuciones de mejoras	0	0
Derechos	0	0
Productos	0	0
Aprovechamientos	0	0
Ingresos por Venta de Bienes y Prestación de Servicios	0	0
Participaciones, Aportaciones, Convenios, Incentivos Derivados de la Colaboración Fiscal y Fondos Distintos de Aportaciones	0	0
Transferencias, Asignaciones, Subsidios y Subvenciones, y Pensiones y Jubilaciones	3,750,000	85,000,000
Otros Orígenes de Operación	22,237,624	1,901,141
<b>Aplicación</b>	<b>7,690,537</b>	<b>4,101,886</b>
Servicios Personales	701,431	1,492,510
Materiales y Suministros	34,240	48,974
Servicios Generales	6,954,866	1,365,427
Transferencias Internas y Asignaciones al Sector Público	0	0
Transferencias al resto del Sector Público	0	0
Subsidios y Subvenciones	0	0
Ayudas Sociales	0	0
Pensiones y Jubilaciones	0	0
Transferencias a Fideicomisos, Mandatos y Contratos Análogos	0	0
Transferencias a la Seguridad Social	0	0
Donativos	0	0
Transferencias al Exterior	0	0
Participaciones	0	0
Aportaciones	0	0
Convenios	0	0
Otras Aplicaciones de Operación	0	1,194,975




Informe de Avance de Gestión Segundo Trimestre 2021

Estado de Flujos de Efectivo  
Del 1 de Enero al 30 de Junio de 2021 y Diciembre 2020  
(Pesos)

Concepto	2021	2020
<b>Flujos Netos de Efectivo por Actividades de Operación</b>	<b>18,297,088</b>	<b>82,799,255</b>
<b>Flujos de Efectivo de las Actividades de Inversión</b>		
<b>Origen</b>	<b>0</b>	<b>0</b>
Bienes Inmuebles, Infraestructura y Construcciones en Proceso	0	0
Bienes Muebles	0	0
Otros Orígenes de Inversión	0	0
<b>Aplicación</b>	<b>27,558,973</b>	<b>101,946,402</b>
Bienes Inmuebles, Infraestructura y Construcciones en Proceso	27,558,973	101,232,805
Bienes Muebles	0	713,597
Otras Aplicaciones de Inversión	0	0
<b>Flujos Netos de Efectivo por Actividades de Inversión</b>	<b>-27,558,973</b>	<b>-101,946,402</b>
<b>Flujo de Efectivo de las Actividades de Financiamiento</b>		
<b>Origen</b>	<b>0</b>	<b>0</b>
Endeudamiento Neto	0	0
Interno	0	0
Externo	0	0
Otros Orígenes de Financiamiento	0	0
<b>Aplicación</b>	<b>0</b>	<b>0</b>
Servicios de la Deuda	0	0
Interno	0	0
Externo	0	0
Otras Aplicaciones de Financiamiento	0	0
<b>Flujos netos de Efectivo por Actividades de Financiamiento</b>	<b>0</b>	<b>0</b>
<b>Incremento/Disminución Neta en el Efectivo y Equivalentes al Efectivo</b>	<b>-9,261,885</b>	<b>-19,147,147</b>
<b>Efectivo y Equivalentes al Efectivo al inicio del Ejercicio</b>	<b>28,237,893</b>	<b>47,385,041</b>
<b>Efectivo y Equivalentes al Efectivo al final del Ejercicio</b>	<b>18,976,008</b>	<b>28,237,893</b>

Bajo protesta de decir verdad declaramos que los Estados Financieros y sus Notas son razonablemente correctos y responsabilidad del emisor

  
Héctor Hugo Salinas Cerda  
Director General del Fideicomiso BP417  
Fideicomiso La Gran Ciudad



Informe de Avance de Gestión Segundo Trimestre 2021

Con el propósito de dar cumplimiento a los artículos 46 y 49 de la Ley General de Contabilidad Gubernamental, el Fideicomiso La Gran Ciudad presenta las notas a los estados financieros, cuyos rubros así lo requieran, teniendo presente los postulados de revelación suficiente e importancia relativa con la finalidad, que la información sea de mayor utilidad para los usuarios.

A continuación se presentan los tres tipos de notas que acompañan a los estados, a saber:

- a) Notas de desglose;
- b) Notas de memoria (cuentas de orden), y
- c) Notas de gestión administrativa.

NOTAS DE DESGLOSE

I) NOTAS AL ESTADO DE SITUACIÓN FINANCIERA

Activo

Efectivo y Equivalentes

Al 30 de Junio de 2021, la cuenta de Efectivo y Equivalentes está integrada como sigue:

Concepto	JUNIO 2021	DIC 2020
EFFECTIVO	10,000.00	10,000.00
BANCOS/TESORERÍA	18,966,007.95	28,227,893.47
<b>Suma</b>	<b>18,976,007.95</b>	<b>28,237,893.47</b>

BANCOS Y TESORERIA

Concepto	JUNIO 2021	DIC 2020
BANCO BANCREA SA	18,635,365.34	28,087,334.30
AFIRME SA	280,638.23	90,557.31
BBVA BANCOMER SA	50,004.38	50,001.86
<b>Suma</b>	<b>18,966,007.95</b>	<b>28,227,893.47</b>





NOTAS A LOS ESTADOS FINANCIEROS

**Derechos a recibir Efectivo y Equivalentes y Bienes o Servicios a Recibir**

Concepto	JUNIO 2021	DIC 2020
CUENTAS POR COBRAR A CORTO PLAZO	-	25,000,000.00
DEUDORES DIVERSOS POR COBRAR A CORTO PLAZO	5.69	8.69
DERECHOS A RECIBIR BIENES O SERVICIOS/ANT A CONTRATISTAS	2,911,003.33	11,510,770.14
<b>Suma</b>	<b>2,911,009.02</b>	<b>36,510,778.83</b>

NOTA: La disminución en el rubro de cuentas por cobrar a corto plazo se debe a que durante el mes de marzo se recaudaron ingresos por transferencias municipales devengadas y no recaudadas en el ejercicio 2020.

**Bienes Inmuebles, Infraestructura y Construcciones en Proceso**

Se integra de la siguiente manera:

Concepto	JUNIO 2021	
<b>TERRENOS</b>		-
<b>CONSTRUCCIONES EN PROCESO</b>		50,810,291.75
CONSTRUCCION Y REHABILITACION DE PARQUES Y PLAZAS	23,490,254.74	
CONSTRUCCION EN VIAS DE COMUNICACIÓN BANQUETAS	16,737,104.59	
INSTALACIONES Y EQUIPAMIENTO EN CONSTRUCCIONES	10,582,932.42	
<b>Subtotal BIENES INMUEBLES, INFRAESTRUCTURA Y CONSTRUCCIONES EN PROceso</b>		<b>50,810,291.75</b>



NOTAS A LOS ESTADOS FINANCIEROS

**Bienes Muebles, Intangibles y Depreciaciones**

Se integran de la siguiente manera:

CONCEPTO	VALOR ADQUISICION	DEPRECIACION DEL EJERCICIO	DEPRECIACION ACUMULADA	IMPORTE NETO	TASA DE DEPRECIACION
<b>BIENES MUEBLES</b>					
<b>MOBILIARIO Y EQUIPO DE ADMINISTRACION</b>					
MUEBLES DE OFICINA Y ESTANTERIA	8,498.00	382.44	2,358.38	6,139.62	10%
EQUIPO DE COMPUTO Y TECNOLOGIA	168,425.00	25,093.80	89,673.74	78,751.26	30%
<b>MOBILIARIO Y EQUIPO EDUCACIONAL</b>					
EQUIPOS Y APARATOS AUDIOVISUALES	7,999.00	1,199.88	4,399.56	3,599.44	30%
<b>OTROS BIENES MUEBLES</b>					
SISTEMA DE AIRE ACONDICIONADO	40,398.16	1,817.94	5,453.84	34,944.32	10%
Subtotal BIENES MUEBLES	225,320.16	28,494.06	101,885.52	123,434.64	
<b>ACTIVOS INTANGIBLES</b>					
SOFTWARE	50,000.00	-	49,999.00	1.00	100%
LICENCIAS	-	-	-	-	-
Subtotal ACTIVOS INTANGIBLES	50,000.00	-	49,999.00	1.00	
<b>BIENES MUEBLES EN COMODATO</b>					
VEHICULOS Y EQUIPO DE TRANSPORTE	4,993,499.97	449,415.00	1,498,050.00	3,495,449.97	10%
OTROS BIENES MUEBLES	42,680,805.06	1,920,636.24	12,374,688.49	30,306,116.57	10%
Subtotal BIENES EN COMODATO	47,674,305.03	2,370,051.24	13,872,738.49	33,801,566.54	

Los Vehículos y Equipo terrestre y Otros Bienes Muebles, se tienen Comodatados a través de contrato, al Municipio de Monterrey.

El monto de la depreciación durante 2021, se calculo en base a las Reglas de Registro y Valoración de Patrimonio por CONAC de la siguiente manera:

$$\text{Depreciación} = \frac{\text{Costo de Adquisición del Activo depreciable o amortizable} - \text{Valor de deshecho}}{\text{Vida útil}}$$



NOTAS A LOS ESTADOS FINANCIEROS

**Pasivo**

Este rubro se integra de dos grupos, el Pasivo Circulante y el Pasivo No Circulante, en éstos inciden pasivos derivados de operaciones por servicios personales, cuentas por pagar por operaciones presupuestarias devengadas y contabilizadas al 30 de Junio del ejercicio correspondiente; pasivos por obligaciones laborales, como se muestra a continuación:

Concepto	JUNIO 2021	DIC 2020
PASIVO CIRCULANTE	4,845,431.43	3,171,716.74

• **Pasivo Circulante**

Destacan entre las principales partidas del Pasivo Circulante las siguientes:

Concepto	Importe	Plazo (Días)
INGRESOS POR CLASIFICAR	-	0
OTRAS CUENTAS POR PAGAR A CORTO PLAZO	-	0
PROVEEDORES POR PAGAR A CORTO PLAZO	24,113.90	15
RETENCIONES Y CONTRIBUCIONES POR PAGAR A CORTO PLAZO	32,454.94	17
CONTRATISTAS POR PAGAR A CORTO PLAZO	4,726,472.73	30
SERVICIOS PERSONALES POR PAGAR A CORTO PLAZO	62,389.86	170
<b>Suma PASIVO CIRCULANTE</b>	<b>4,845,431.43</b>	



## NOTAS A LOS ESTADOS FINANCIEROS

### **Servicios Personales por Pagar a Corto Plazo**

El importe de esta cuenta esta constituido principalmente por: Sueldos devengados por los trabajadores al momento de emisión de los estados financieros.

### **Retenciones por Pagar a Corto Plazo**

El importe de esta cuenta esta constituido principalmente por: Retenciones de ISR por Asimilados a sueldos y salarios y Honorarios, mismos que se pagarán en el siguiente mes , según las disposiciones del SAT.

### **Proveedores por Pagar a Corto Plazo**

Representa los adeudos con proveedores derivados de contratos de prestación de servicios del Fideicomiso La Gran Ciudad, con vencimiento menor o igual a doce meses.

### **Contratistas por Pagar a Corto Plazo**

Este importe esta formado por los adeudos de facturas de los Contratos , pendientes de Pago .



**II. Notas al Estado de Actividades**

**Participaciones, Aportaciones, Transferencias, Asignaciones, Subsidios y Otras Ayudas**

Concepto	JUNIO 2021	JUNIO 2020
TRANSFERENCIAS Y ASIGNACIONES, SUBSIDIOS Y OTRAS AYUDAS	3,750,000.00	5,000,000.00
<b>Suma</b>	<b>3,750,000.00</b>	<b>5,000,000.00</b>

**Otros Ingresos y Beneficios**

**Ingresos Financieros**

Concepto	JUNIO 2021	JUNIO 2020
OTROS INGRESOS Y BENEFICIOS		
INTERESES GANADOS EN CUENTA BANCARIA	345,388.82	850,658.71
VENTA DE BASES DE LICITACION/INVITACION	35,000.00	-
DAÑOS A BIENES DEL FIDEICOMISO	-	-
PENAS CONVENCIONALES	-	-
OTROS INGRESOS	-	-
<b>Suma</b>	<b>380,388.82</b>	<b>850,658.71</b>

Concepto	JUNIO 2021	
<b>GASTOS DE FUNCIONAMIENTO</b>		7,780,547.29
Servicios Personales	763,820.88	
Materiales y Suministros	34,239.50	
Servicios Generales	6,982,486.91	
<b>TRANSFERENCIAS, ASIGNACIONES, SUBSIDIOS Y OTRAS AYUDAS</b>		-
<b>PARTICIPACIONES Y APORTACIONES</b>		-
<b>INTERESES, COMISIONES Y OTROS GASTOS DE LA DEUDA PÚBLICA</b>		-
<b>DEPRECIACION Y AMORTIZACION CONTABLE DEL PERIODO</b>		2,398,545.30
<b>INVERSIÓN PÚBLICA NO CAPITALIZABLE</b>		-
<b>Suma de GASTOS Y OTRAS PÉRDIDAS</b>		<b>10,179,092.59</b>



**III) NOTAS AL ESTADO DE VARIACIÓN EN LA HACIENDA PÚBLICA**

En el periodo que se informa el patrimonio generado, procede del ahorro del ejercicio derivado de las transferencias recibidas del Municipio de Monterrey, menos los gastos ejercidos atendiendo al presupuesto de egresos autorizado.

**IV) NOTAS AL ESTADO DE FLUJOS DE EFECTIVO**

**Efectivo y equivalentes**

Concepto	JUNIO 2021	DIC 2020
EFFECTIVO	10,000.00	10,000.00
BANCOS/TESORERIA	18,966,007.95	28,227,893.47
INVERSIONES TEMPORALES	-	-
FONDOS DE AFECTACION ESPECIFICA	-	-
DEPOSITO DE FONDOS DE TERCEROS Y OTROS	-	-
<b>Suma EFFECTIVO Y EQUIVALENTES</b>	<b>18,976,007.95</b>	<b>28,237,893.47</b>

**Adquisiciones de Bienes Muebles**

CONCEPTO	VALOR ADQUISICION	DEPRECIACION DEL EJERCICIO	DEPRECIACION ACUMULADA	IMPORTE NETO	TASA DE DEPRECIACION
<b>BIENES MUEBLES</b>					
<b>MOBILIARIO Y EQUIPO DE ADMINISTRACION</b>					
MUEBLES DE OFICINA Y ESTANTERIA	8,488.00	382.44	2,358.38	6,139.62	10%
EQUIPO DE COMPUTO Y TECNOLOGIA	168,425.00	25,093.80	89,673.74	78,751.26	30%
<b>MOBILIARIO Y EQUIPO EDUCACIONAL</b>					
EQUIPOS Y APARATOS AUDIOVISUALES	7,999.00	1,199.88	4,399.56	3,599.44	30%
<b>OTROS BIENES MUEBLES</b>					
SISTEMA DE AIRE ACONDICIONADO	40,398.16	1,817.94	5,453.84	34,944.32	10%
<b>Subtotal BIENES MUEBLES</b>	<b>225,320.16</b>	<b>28,494.06</b>	<b>101,885.52</b>	<b>123,434.64</b>	
<b>ACTIVOS INTANGIBLES</b>					
SOFTWARE	50,000.00	-	49,999.00	1.00	100%
LICENCIAS	-	-	-	-	-
<b>Subtotal ACTIVOS INTANGIBLES</b>	<b>50,000.00</b>	<b>-</b>	<b>49,999.00</b>	<b>1.00</b>	
<b>BIENES MUEBLES EN COMODATO</b>					
VEHICULOS Y EQUIPO DE TRANSPORTE	4,993,499.97	449,415.00	1,488,050.00	3,495,449.97	10%
OTROS BIENES MUEBLES	42,680,805.06	1,920,636.24	12,374,688.49	30,306,116.57	10%
<b>Subtotal BIENES EN COMODATO</b>	<b>47,674,305.03</b>	<b>2,370,051.24</b>	<b>13,872,738.49</b>	<b>33,801,566.54</b>	



Informe de Avance de Gestión Segundo Trimestre 2021

**Bienes Muebles Adquiridos en 2021**

Nota: En el periodo correspondiente de Enero a Junio de 2021, no se han realizado Adquisiciones.

**Conciliación de los Flujos de Efectivo Netos de las Actividades de Operación y la cuenta de Ahorro/Desahorro antes de Rubros Extraordinarios.**

Concepto	JUNIO 2021	JUNIO 2020
Ahorro/Desahorro antes de rubros Extraordinarios	- 3,650,158.47	4,327,062.63
Movimientos de partidas (o rubros) que no afectan al efectivo.		
Depreciación	- 2,398,545.30	- 2,362,526.54
Amortización		
Incrementos en las provisiones		
Incremento en inversiones producido por revaluación		
Ganancia/pérdida en venta de propiedad, planta y equipo		
Incremento en cuentas por cobrar		
Partidas extraordinarias		
Inversion de Obra Pública	- 5,535,531.46	- 1,393,347.00
<b>Ahorro/Desahorro</b>	<b>- 11,584,235.23</b>	<b>571,189.09</b>



**V) Conciliación entre los ingresos presupuestarios y contables, así como entre los egresos presupuestarios y los gastos contables**

<b>FIDEICOMISO LA GRAN CIUDAD</b>		
<b>Conciliación entre los Ingresos Presupuestarios y Contables</b>		
<b>Correspondiente del 1 de Enero al 30 de Junio de 2021</b>		
<b>(Cifras en pesos)</b>		
<b>1. Ingresos Presupuestarios</b>		<b>4,130,389</b>
<b>2. Más ingresos contables no presupuestarios</b>		<b>0</b>
2.1 Ingresos Financieros	0	
2.2 Incremento por Variación de Inventarios		
2.3 Disminución del exceso de estimaciones por pérdida o deterioro u obsolescencia	0	
2.4 Disminución del exceso de provisiones	0	
2.5 Otros ingresos y beneficios varios	0	
2.6 Otros ingresos contables no presupuestarios	0	
		<b>0</b>
<b>3. Menos ingresos presupuestarios no contables</b>		
3.1 Aprovechamientos Patrimoniales	0	
3.2 Ingresos derivados de financiamientos	0	
3.3 Otros Ingresos presupuestarios no contables	0	
<b>4. Ingresos Contables (4 = 1 + 2 - 3)</b>		<b>4,130,389</b>





Informe de Avance de Gestión Segundo Trimestre 2021

V) Conciliación entre los ingresos presupuestarios y contables, así como entre los egresos presupuestarios y los gastos contables

<b>FIDEICOMISO LA GRAN CIUDAD</b>		
<b>Conciliación entre los Egresos Presupuestarios y los Gastos Contables</b>		
<b>Correspondiente del 1 de Enero al 30 de Junio de 2021</b>		
<b>1. Total de egresos presupuestarios</b>		<b>40,065,993</b>
<b>2. Menos egresos presupuestarios no contables</b>		<b>32,285,446</b>
2.1 Materias Primas y Materiales de Producción y Comercialización	0	
2.2 Materiales y Suministros	0	
2.3 Mobiliario y Equipo de Administración	0	
2.4 Mobiliario y Equipo Educativo y Recreativo	0	
2.5 Equipo e Instrumental Médico y de Laboratorio	0	
2.6 Vehículos y Equipo de Transporte	0	
2.7 Equipo de Defensa y Seguridad	0	
2.8 Maquinaria, Otros Equipos y Herramientas	0	
2.9 Activos Biológicos	0	
2.10 Bienes Inmuebles	0	
2.11 Activos Intangibles	0	
2.12 Obra Pública en Bienes de Dominio Público	32,285,446	
2.13 Obra Pública en Bienes Propios	0	
2.14 Acciones y Participaciones de Capital	0	
2.15 Compra de Títulos y Valores	0	
2.16 Concesión de Préstamos	0	
2.17 Inversiones en Fideicomisos, Mandatos y Otros Análogos		
2.18 Provisiones para Contingencias y Otras Erogaciones Especiales		
2.19 Amortización de la Deuda Pública		
2.20 Adeudos de Ejercicios Fiscales Anteriores (ADEFAS)		
2.21 Otros Egresos Presupuestales No Contables	0	
<b>3. Más Gastos Contables No Presupuestarios</b>		<b>7,934,077</b>
3.1 Estimaciones, Depreciaciones, Deterioros, Obsolescencia y Amortizaciones	2,398,545	
3.2 Provisiones	0	
3.3 Disminución de inventarios	0	
3.4 Aumento por insuficiencia de estimaciones por pérdida o deterioro u obsolescencia	0	
3.5 Aumento por insuficiencia de provisiones	0	
3.6 Otros Gastos	0	
3.7 Otros Gastos Contables No Presupuestales	5,535,531	
<b>4. Total de Gasto Contable</b>		<b>15,714,624</b>



b) NOTAS DE MEMORIA (CUENTAS DE ORDEN)

Las cuentas de orden se utilizan para registrar movimientos de valores que no afecten o modifiquen el balance del ente contable, sin embargo, su incorporación en libros es necesaria con fines de recordatorio contable, de control y en general sobre los aspectos administrativos, o bien, para consignar sus derechos o responsabilidades contingentes que puedan, o no, presentarse en el futuro.

**Cuentas de orden contables**

Concepto	JUNIO 2021
VALORES	-
EMISION DE OBLIGACIONES	-
AVALES Y GARANTIAS	-
JUICIOS	-
INVERSION MEDIANTE PROYECTOS PARA PRESTACION DE SERVICIOS (PPS) Y SIMILA	-
BIENES EN CONCESIONADOS O COMODATOS	-
	-

Cuentas de orden presupuestales

Cuentas de Ingresos

Concepto	JUNIO 2021
LEY DE INGRESOS	
LEY DE INGRESOS ESTIMADA	61,500,000.00
LEY DE INGRESOS POR EJECUTAR	- 32,369,611.18
MODIFICACIONES A LA LEY DE INGRESOS ESTIMADA	- 25,000,000.00
LEY DE INGRESOS DEVENGADA	
LEY DE INGRESOS RECAUDADA	- 4,130,388.82

Cuentas de egresos

Concepto	JUNIO 2021
PRESUPUESTO DE EGRESOS APROBADO	- 61,500,000.00
PRESUPUESTO DE EGRESOS POR EJERCER	13,318,832.58
MODIFICACIONES AL PRESUPUESTO DE EGRESOS APROBADO	- 36,566,947.23
PRESUPUESTO DE EGRESOS COMPROMETIDO	44,682,121.61
PRESUPUESTO DE EGRESOS DEVENGADO	657,476.29
PRESUPUESTO DE EGRESOS EJERCIDO	4,159,007.26
PRESUPUESTO DE EGRESOS PAGADO	35,249,509.49



### **c) NOTAS DE GESTIÓN ADMINISTRATIVA**

#### **1. Introducción**

El informe de Avance de Gestión Financiera Segundo Trimestre 2021, ha sido elaborado en apego a las disposiciones establecidas en la Ley General de Contabilidad Gubernamental, La Ley de Disciplina Financiera, diversas normas emitidas por el Consejo Nacional de Armonización Contable y en base a las NIF aplicables.

La integración del presente informe tiene la finalidad de ser presentado ante el Comité Técnico del Fideicomiso La Gran Ciudad, para posteriormente remitirse al H. Congreso del estado y a la población en general.

#### **2. Panorama Económico y Financiero**

Los ingresos que ha recaudado el Fideicomiso durante del ejercicio fiscal 2021, dependen las transferencias del Municipio de Monterrey e ingresos propios.

#### **3. Historia Fecha de creación**

El Ayuntamiento de Monterrey Nuevo León aprobó a la Administración Pública Municipal la celebración de un Contrato para constituir un fideicomiso público, según consta en el acta No. 39 de la sesión ordinaria de fecha 26 de diciembre de 2016, y publicado en el Periódico Oficial del Estado el 28 de Diciembre de ese mismo año, con el propósito de administrar y/o distribuir los recursos adicionales del impuesto predial derivados de la actualización de las tablas de valores unitarios de suelo y construcciones aprobados por el H. Congreso del Estado de Nuevo León, contrato formalizado en fecha 06 de marzo de 2017.

#### **Principales cambios en su estructura**

El 27 de Marzo de 2019, se realizó el primer cambio en la estructura organizacional, siendo autorizada por mayoría por el Comité Técnico del Fideicomiso.

#### **4. Organización y Objeto Social**

##### **a. Objeto social y principal actividad**

El objetivo principal del fideicomiso consiste en otorgar o transformar los servicios públicos que brinda actualmente el Municipio de Monterrey, Nuevo León, en servicios públicos de calidad y eficiencia, así como a apoyar cualquier tipo de acción o programa y al seguimiento de los mismos en relación con dicho objetivo.

##### **b. Ejercicio fiscal**

El presente Informe de Avance de Gestión Financiera Segundo Trimestre 2021, comprende el periodo del **01 de Enero al 30 de Junio de 2021.**



c. Régimen jurídico

**EL RÉGIMEN JURÍDICO DEL FIDEICOMISO SE FORMA DE LAS DISPOSICIONES CONTENIDAS EN:**

- Constitución Política de los Estados Unidos Mexicanos
- Constitución Política del Estado Libre y Soberano de Nuevo León
- Ley General de Contabilidad Gubernamental
- Ley de Fiscalización Superior del Estado de Nuevo León
- Ley del Impuesto Sobre la Renta
- Ley de Disciplina Financiera de las Entidades Federativas y los Municipios
- Ley de Adquisiciones, Arrendamientos y Contratación de Servicios del Estado de Nuevo León
- Reglamento de Adquisiciones, Arrendamientos y Servicios del Gobierno Municipal de Monterrey
- Ley de Obras Públicas para el Estado y los Municipios de Nuevo León
- Ley de desarrollo Urbano del Estado de Nuevo León
- Demás leyes, reglamentos y disposiciones jurídicas aplicables.

d. Consideraciones fiscales

El fideicomiso tiene la obligación fiscal de retener y enterar los siguientes impuestos:

- Impuesto Sobre la Renta sobre Sueldos y Salarios
- Impuesto sobre la Renta por Asimilados a salarios
- Impuesto Sobre la Renta por Servicios Profesionales
- Impuesto 3% sobre Nomina

Además, está obligado a presentar la Declaración Informativa mensual de Proveedores.



e. Estructura Organizacional Básica

El Fideicomiso solo cuenta con una unidad administrativa: Administración.

5. Bases de Preparación de los Estados Financieros

a. Los estados financieros de la entidad se prepararon de conformidad con las siguientes disposiciones normativas que le son aplicables en su carácter de Ayuntamiento del Municipio de la Ciudad de Monterrey;

- Las disposiciones vigentes de la Ley General de Contabilidad Gubernamental.
- Lineamientos emitidos por el Consejo Nacional de Armonización Contable. (CONAC).
- Por los postulados básicos y por el Marco Conceptual de Contabilidad Gubernamental (MCCG).
- La Ley de Ingresos Municipal y Presupuesto de Egresos Municipal 2021.
- Ley de Disciplina Financiera de las Entidades Federativas y los Municipios
- Las Normas de Información Financiera.

b. La normatividad aplicada para el reconocimiento, valuación y revelación de los diferentes rubros de la información financiera, así como las bases de medición utilizadas para la elaboración de los estados financieros fue con base en el costo histórico principalmente.

c. Asimismo, los estados financieros han sido elaborados siguiendo los postulados básicos que se mencionan a continuación:

1. Sustancia Económica. Es el reconocimiento contable de las transacciones, transformaciones internas y otros eventos, que afectan económicamente al ente público y delimitan la operación del sistema de contabilidad gubernamental.
2. Entes Públicos. Los poderes Ejecutivo, Legislativo y Judicial de la Federación y de las entidades federativas; los entes autónomos de la Federación y de las entidades federativas; los ayuntamientos de los municipios; los órganos político-administrativos de las demarcaciones territoriales del Distrito Federal; y las entidades de la administración pública paraestatal, ya sean federales, estatales o municipales.
3. Existencia Permanente. La actividad del ente público se establece por tiempo indefinido, salvo disposición legal en la que se especifique lo contrario.



4. Revelación Suficiente. Los estados y la información financiera deben mostrar amplia y claramente la situación financiera y los resultados del ente público.
5. Importancia Relativa. La información debe mostrar los aspectos importantes de la entidad que fueron reconocidos contablemente.
6. Registro e Integración Presupuestaria. La información presupuestaria de los entes públicos se integra en la contabilidad en los mismos términos que se presentan en la Ley de Ingresos y en el Decreto del Presupuesto de Egresos, de acuerdo a la naturaleza económica que le corresponda. El registro presupuestario del ingreso y del egreso en los entes públicos se debe reflejar en la contabilidad, considerando sus efectos patrimoniales y su vinculación con las etapas presupuestarias correspondientes.
7. Devengo Contable. Los registros contables de los entes públicos se llevarán con base acumulativa. El ingreso devengado, es el momento contable que se realiza cuando existe jurídicamente el derecho de cobro de impuestos, derechos, productos, aprovechamientos y otros ingresos por parte de los entes públicos. Atendiendo a la norma de momentos contables de ingresos vigente a la fecha, el ingreso de los recursos fiscales se registra cuando se recaudan las contribuciones, considerando estos ingresos como auto determinables. El gasto devengado, es el momento contable que refleja el reconocimiento de una obligación de pago a favor de terceros por la recepción de conformidad de bienes, servicios y obra pública contratados; así como de las obligaciones que derivan de tratados, leyes, decretos, resoluciones y sentencias definitivas.
8. Valuación. Todos los eventos que afecten económicamente al ente público deben ser cuantificados en términos monetarios y se registrarán al costo histórico o al valor económico más objetivo registrándose en moneda nacional.
9. Dualidad Económica. El ente público debe reconocer en la contabilidad, la representación de las transacciones y algún otro evento que afecte su situación financiera, su composición por los recursos asignados para el logro de sus fines y por sus fuentes, conforme a los derechos y obligaciones.
10. Consistencia. Ante la existencia de operaciones similares en un ente público, debe corresponder un mismo tratamiento contable, el cual debe permanecer a través del tiempo, en tanto no cambie la esencia económica de las operaciones.

**d. Normatividad supletoria:**

La supletoriedad de las normas opera cuando existiendo una figura jurídica en un ordenamiento legal, ésta no se encuentra regulada en forma clara y precisa, sino que es necesario acudir a otro tipo de leyes para determinar sus particularidades. La referencia para el municipio para la determinación de los avances trimestrales de gestión y de cuenta pública se basa en los términos que la legislación lo establece; de esta manera, la supletoriedad se da en debida coherencia con la Ley General de Contabilidad Gubernamental en base:

- La Constitución Política de los Estados Unidos Mexicanos.
- Las disposiciones vigentes de la Ley General de Contabilidad Gubernamental.



Informe de Avance de Gestión Segundo Trimestre 2021

- Lineamientos emitidos por el Consejo Nacional de Armonización Contable. (CONAC).
- La ley de Ingresos Municipal y Presupuesto de Egresos Municipal.
- Las Normas de Información Financiera.

6. Políticas de Contabilidad Significativas

a. Se informará sobre los cambios en políticas contables y corrección de errores junto con la revelación de los efectos que se tendrá en la información financiera del ente público, ya sea retrospectivos o prospectivos.

7. Posición en Moneda Extranjera y Protección por Riesgo Cambiario

El Fideicomiso no cuenta con activos y pasivos en moneda extranjera

8. Reporte Analítico del Activo

El reporte analítico del activo se presenta en el Numeral I, pagina 32

Adicionalmente, se informa los bienes con que cuenta este Fideicomiso al 30 de Junio de 2021 , Numeral III, Inciso b).

9. Fideicomisos Mandatos y Análogos

No se cuenta con Fideicomisos Mandatos y Análogos

10. Reporte de la Recaudación

A la fecha del presente reporte, el Fideicomiso ha recaudado los ingresos siguientes:

Concepto	JUNIO 2021
<b>TRANSFERENCIAS, ASIGNACIONES, SUBSIDIOS Y OTRAS AYUDAS</b>	
TRANSFERENCIAS DEL MUNICIPIO DE MONTERREY	3,750,000.00
SUBSIDIOS	-
<b>OTROS INGRESOS Y BENEFICIOS</b>	
INTERESES GANADOS EN CUENTA BANCARIA	345,388.82
VENTA DE BASES Y OTROS INGRESOS	35,000.00
<b>Suma</b>	<b>4,130,388.82</b>



Informe de Avance de Gestión Segundo Trimestre 2021

**11. Información sobre la Deuda y el Reporte Analítico de la Deuda**

El estado analítico de la deuda se encuentra dentro del cuerpo del presente informe, en cual se encuentra en la pagina 33

**12. Calificaciones Otorgadas**

El Fideicomiso no ha recibido calificación alguna por parte de ninguna Agencia Calificadora

**13. Proceso de Mejora**

- a) Principales políticas de Control Interno, se encuentra en implementación
- b) Medidas de desempeño financiero, metas y alcance

El objetivo principal del Fideicomiso La Gran Ciudad consiste en otorgar o transformar los servicios públicos que brinda el Municipio de Monterrey.

**14. Información por Segmentos**

No se encuentra por Segmentos

**15. Eventos posteriores al Cierre**


No se realizaron movimientos posteriores al cierre para el periodo que se informa.

**16. Partes relacionadas**

No se cuenta con Partes Relacionadas

**17. Responsabilidad sobre la Presentación Razonable de la Información Contable**

"Bajo protesta de decir verdad declaramos que los Estados Financieros y sus notas, son razonablemente correctos y son responsabilidad del emisor".



---

Héctor Hugo Salinas Cerda  
Director General del Fideicomiso BP417  
Fideicomiso La Gran Ciudad






Informe de Avance de Gestión Segundo Trimestre 2021

Estado Analítico del Activo  
Del 1 de Enero al 30 de Junio de 2021

(Pesos)

Concepto	Saldo Inicial 1	Cargos del Periodo 2	Abonos del Periodo 3	Saldo Final 4=(1+2-3)	Variación del Periodo (4-1)
<b>ACTIVO</b>					
<b>Activo Circulante</b>	<b>64,748,672</b>	<b>36,247,872</b>	<b>79,109,527</b>	<b>21,887,017</b>	<b>-42,861,655</b>
Efectivo y Equivalentes	28,237,893	32,117,438	41,379,323	18,976,008	-9,261,886
Derechos a Recibir Efectivo o Equivalentes	25,000,009	4,130,434	29,130,437	6	-25,000,003
Derechos a Recibir Bienes o Servicios	11,510,770	0	8,599,767	2,911,003	-8,599,767
Inventarios	0	0	0	0	0
Almacenes	0	0	0	0	0
Estimación por Pérdida o Deterioro de Activos Circulantes	0	0	0	0	0
Otros Activos Circulantes	0	0	0	0	0
<b>Activo No Circulante</b>	<b>88,143,637</b>	<b>40,885,213</b>	<b>44,293,555</b>	<b>84,735,294</b>	<b>-3,408,343</b>
Inversiones Financieras a Largo Plazo	0	0	0	0	0
Derechos a Recibir Efectivo o Equivalentes a Largo Plazo	0	0	0	0	0
Bienes Inmuebles, Infraestructura y Construcciones en Proceso	51,820,089	40,885,213	41,895,010	50,810,292	-1,009,797
Bienes Muebles	225,320	0	0	225,320	0
Activos Intangibles	50,000	0	0	50,000	0
Depreciación, Deterioro y Amortización Acumulada de Bienes	-11,626,078	0	2,398,545	-14,024,623	-2,398,545
Activos Diferidos	0	0	0	0	0
Estimación por Pérdida o Deterioro de Activos no Circulantes	0	0	0	0	0
Otros Activos no Circulantes	47,674,305	0	0	47,674,305	0
<b>TOTAL DEL ACTIVO</b>	<b>152,892,309</b>	<b>77,133,084</b>	<b>123,403,082</b>	<b>106,622,311</b>	<b>-46,269,998</b>

Bajo protesta de decir verdad declaramos que los Estados Financieros y sus Notas son razonablemente correctos y responsabilidad del emisor

  
Héctor Hugo Salinas Cerda  
Director General del Fideicomiso BP417  
Fideicomiso La Gran Ciudad




Informe de Avance de Gestión Segundo Trimestre 2021

Estado Analítico de la Deuda y Otros Pasivos  
Del 1 de Enero al 30 de Junio de 2021  
(Pesos)

Denominación de las Deudas	Moneda de Contratación	Institución o País Acreedor	Saldo Inicial del Periodo	Saldo Final del Periodo
<b>DEUDA PÚBLICA</b>				
<b>Corto Plazo</b>				
<b>Deuda Interna</b>				
Instituciones de Crédito	Peso	México	0	0
Títulos y Valores	Peso	México	0	0
Arrendamientos Financieros	Peso	México	0	0
<b>Deuda Externa</b>				
Organismos Financieros Internacionales	Peso	México	0	0
Deuda Bilateral	Peso	México	0	0
Títulos y Valores	Peso	México	0	0
Arrendamientos Financieros	Peso	México	0	0
<b>Subtotal a Corto Plazo</b>			<b>0</b>	<b>0</b>
<b>Largo Plazo</b>				
<b>Deuda Interna</b>				
Instituciones de Crédito	Peso	México	0	0
Títulos y Valores	Peso	México	0	0
Arrendamientos Financieros	Peso	México	0	0
<b>Deuda Externa</b>				
Organismos Financieros Internacionales	Peso	México	0	0
Deuda Bilateral	Peso	México	0	0
Títulos y Valores	Peso	México	0	0
Arrendamientos Financieros	Peso	México	0	0
<b>Subtotal a Largo Plazo</b>			<b>0</b>	<b>0</b>
Otros Pasivos	Peso	México	3,171,717	4,845,431
<b>Total Deuda y Otros Pasivos</b>			<b>3,171,717</b>	<b>4,845,431</b>

Bajo protesta de decir verdad declaramos que los Estados Financieros y sus Notas son razonablemente correctos y responsabilidad del emisor

  
Héctor Hugo Salinas Cerda  
Director General del Fideicomiso BP417  
Fideicomiso La Gran Ciudad



FIDEICOMISO LA GRAN CIUDAD  
Informe de Pasivos Contingentes  
Del 1 de Enero al 30 de Junio de 2021  
(Pesos)

*"En cumplimiento a lo dispuesto en los artículos 46, fracción I, inciso d, y 52 de la Ley General de Contabilidad Gubernamental, y de conformidad con lo establecido en el capítulo VII, numeral III, inciso g) del Manual de Contabilidad Gubernamental emitido por el CONAC, el ente público informa lo siguiente:"*

Cuenta	Concepto	Importe
<b>TOTAL</b>		

Bejo protesta de decir verdad declaramos que los Estados Financieros y sus Notas son razonablemente correctos y responsabilidad del emisor.

NOTA: El Fideicomiso la Gran Ciudad no cuenta con Pasivos Contingentes



---

Héctor Hugo Salinas Cerda  
Director General del Fideicomiso BP417  
Fideicomiso La Gran Ciudad




## II. Información Presupuestaria de acuerdo a la Norma emitida por el Consejo Nacional de Armonización Contable (CONAC)



Informe de Avance de Gestión Segundo Trimestre 2021

FIDEICOMISO LA GRAN CIUDAD						
Estado Analítico de Ingresos						
Del 1 de Enero al 30 de Junio de 2021						
Rubro de Ingresos	Ingreso					Diferencia
	Estimado	Ampliaciones y Reducciones	Modificado	Devengado	Recaudado	
	(1)	(2)	(3= 1 + 2)	(4)	(5)	
	(1)	(2)	(3= 1 + 2)	(4)	(5)	(6= 5 - 1)
Impuestos	0	0	0	0	0	0
Cuotas y Aportaciones de Seguridad Social	0	0	0	0	0	0
Contribuciones de Mejoras	0	0	0	0	0	0
Derechos	0	0	0	0	0	0
Productos	0	0	0	0	0	0
Aprovechamientos	0	0	0	0	0	0
Ingresos por Venta de Bienes, Prestación de Servicios y Otros Ingresos	961,120	0	961,120	380,389	380,389	-580,731
Participaciones, Aportaciones, Convenios, Incentivos Derivados de la Colaboración Fiscal y Fondos Distintos de Aportaciones	0	0	0	0	0	0
Transferencias, Asignaciones, Subsidios y Subvenciones, y Pensiones y Jubilaciones	60,538,880	-25,000,000	35,538,880	3,750,000	3,750,000	-56,788,880
Ingresos Derivados de Financiamientos	0	0	0	0	0	0
<b>Total</b>	<b>61,500,000</b>	<b>-25,000,000</b>	<b>36,500,000</b>	<b>4,130,389</b>	<b>4,130,389</b>	<b>-57,369,611</b>
				<b>Ingresos excedentes<sup>1</sup></b>		<b>-57,369,611</b>

  
Héctor Hugo Salinas Cerda  
Director General del Fideicomiso BP417  
Fideicomiso La Gran Ciudad



Informe de Avance de Gestión Segundo Trimestre 2021

Estado Analítico de Ingresos Por Fuente de Financiamiento	Ingreso					Diferencia (6= 5 - 1)
	Estimado	Ampliaciones y Reducciones	Modificado	Devengado	Recaudado	
	(1)	(2)	(3= 1 + 2)	(4)	(5)	
<b>Ingresos del Poder Ejecutivo Federal o Estatal y de los Municipios</b>						
Impuestos	0	0	0	0	0	0
Cuotas y Aportaciones de Seguridad Social	0	0	0	0	0	0
Contribuciones de Mejoras	0	0	0	0	0	0
Derechos	0	0	0	0	0	0
Productos	0	0	0	0	0	0
Aprovechamientos	0	0	0	0	0	0
Participaciones, Aportaciones, Convenios, Incentivos	0	0	0	0	0	0
Derivados de la Colaboración Fiscal y Fondos	0	0	0	0	0	0
Transferencias, Asignaciones, Subsidios y	0	0	0	0	0	0
Subvenciones, y Pensiones y Jubilaciones						
			0			0
<b>Ingresos de los Entes Públicos de los Poderes Legislativo y Judicial, de los Órganos Autónomos y del Sector Paraestatal o Paramunicipal, así como de las Empresas Productivas del Estado</b>						
Cuotas y Aportaciones de Seguridad Social	0	0	0	0	0	0
Productos	0	0	0	0	0	0
Ingresos por Venta de Bienes, Prestación de Servicios y Otros Ingresos	961,120	0	961,120	380,389	380,389	-580,731
Transferencias, Asignaciones, Subsidios y Subvenciones, y Pensiones y Jubilaciones	60,538,880	-25,000,000	35,538,880	3,750,000	3,750,000	-56,788,880
<b>Ingresos derivados de financiamiento</b>						
Ingresos Derivados de Financiamientos	0	0	0	0	0	0
<b>Total</b>	<b>61,500,000</b>	<b>-25,000,000</b>	<b>36,500,000</b>	<b>4,130,389</b>	<b>4,130,389</b>	
				<b>Ingresos excedentes</b>		<b>-57,369,611</b>

Bajo protesta de decir verdad declaramos que los Estados Financieros y sus Notas son razonablemente correctos y responsabilidad del emisor

Héctor Hugo Salinas Cerda  
Director General del Fideicomiso BP417  
Fideicomiso La Gran Ciudad



Informe de Avance de Gestión Segundo Trimestre 2021

**Estado Analítico del Ejercicio del Presupuesto de Egresos**  
Clasificación Administrativa  
Del 1 de Enero al 30 de Junio de 2021

Concepto	Egresos					Subejercicio
	Aprobado	Ampliaciones/ (Reducciones)	Modificado	Devengado	Pagado	
	1	2	3 = (1 + 2)	4	5	
Sin Ramo/Dependencia	\$61,500,000	\$36,566,947	\$98,066,947	\$40,065,993	\$35,249,509	\$58,000,954
FIDEICOMISO LA GRAN CIUDAD	\$61,500,000	\$36,566,947	\$98,066,947	\$40,065,993	\$35,249,509	\$58,000,954
			\$0			\$0
			\$0			\$0
			\$0			\$0
			\$0			\$0
			\$0			\$0
			\$0			\$0
			\$0			\$0
<b>Total del Gasto</b>	<b>\$61,500,000</b>	<b>\$36,566,947</b>	<b>\$98,066,947</b>	<b>\$40,065,993</b>	<b>\$35,249,509</b>	<b>\$58,000,954</b>

Bajo protesta de decir verdad declaramos que los Estados Financieros y sus Notas son razonablemente correctos y responsabilidad del emisor




Héctor Hugo Salinas Cerda  
Director General del Fideicomiso BP417  
Fideicomiso La Gran Ciudad



Informe de Avance de Gestión Segundo Trimestre 2021

Estado Analítico del Ejercicio del Presupuesto de Egresos  
Clasificación Económica (por Tipo de Gasto)  
Del 1 de Enero al 30 de Junio de 2021

Concepto	Egresos					Subejercicio 6 = ( 3 - 4 )
	Aprobado	Ampliaciones/ (Reducciones)	Modificado	Devengado	Pagado	
	1	2	3 = (1 + 2)	4	5	
Gasto Corriente	3,701,874	6,290,680	9,992,554	7,780,547	7,690,537	2,212,007
Gasto de Capital	57,798,126	30,276,267	88,074,393	32,285,446	27,558,973	55,788,948
Amortización de la Deuda y Disminución de Pasivos	0	0	0	0	0	0
Pensiones y Jubilaciones	0	0	0	0	0	0
Participaciones	0	0	0	0	0	0
<b>Total del Gasto</b>	<b>61,500,000</b>	<b>36,566,947</b>	<b>98,066,947</b>	<b>40,065,993</b>	<b>35,249,509</b>	<b>58,000,954</b>

  
Héctor Hugo Salinas Cerda  
Director General del Fideicomiso BP417  
Fideicomiso La Gran Ciudad





Informe de Avance de Gestión Segundo Trimestre 2021

Estado Analítico del Ejercicio del Presupuesto de Egresos Clasificación por Objeto del Gasto (Capítulo y Concepto) Del 1 de Enero al 30 de Junio de 2021						
Concepto	Egresos					Subejercicio 6 = (3 - 4)
	Aprobado	Ampliaciones/ (Reducciones)	Modificado	Devengado	Pagado	
	1	2	3 = (1 + 2)	4	5	
<b>Servicios Personales</b>	<b>2,111,117</b>	<b>0</b>	<b>2,111,117</b>	<b>763,821</b>	<b>701,431</b>	<b>1,347,296</b>
Remuneraciones al Personal de Carácter Permanente	0	0	0	0	0	0
Remuneraciones al Personal de Carácter Transitorio	1,402,864	0	1,402,864	701,431	701,431	701,433
Remuneraciones Adicionales y Especiales	147,378	0	147,378	62,390	0	84,988
Seguridad Social	0	0	0	0	0	0
Otras Prestaciones Sociales y Económicas	560,875	0	560,875	0	0	560,875
Previsiones	0	0	0	0	0	0
Pago de Estímulos a Servidores Públicos	0	0	0	0	0	0
<b>Materiales y Suministros</b>	<b>113,000</b>	<b>0</b>	<b>113,000</b>	<b>34,240</b>	<b>34,240</b>	<b>78,761</b>
Materiales de Administración, Emisión de Documentos y Artículos Oficiales	93,000	-200	92,800	32,056	32,056	60,744
Alimentos y Utensilios	10,000	0	10,000	1,007	1,007	8,993
Materias Primas y Materiales de Producción y Comercialización	0	0	0	0	0	0
Materiales y Artículos de Construcción y de Reparación	0	0	0	0	0	0
Productos Químicos, Farmacéuticos y de Laboratorio	0	0	0	0	0	0
Combustibles, Lubricantes y Aditivos	0	0	0	0	0	0
Vestuario, Blancos, Prendas de Protección y Artículos Deportivos	0	0	0	0	0	0
Materiales y Suministros Para Seguridad	0	0	0	0	0	0
Herramientas, Refacciones y Accesorios Menores	10,000	200	10,200	1,176	1,176	9,024
<b>Servicios Generales</b>	<b>1,477,757</b>	<b>6,290,680</b>	<b>7,768,437</b>	<b>6,982,487</b>	<b>6,954,866</b>	<b>785,950</b>
Servicios Básicos	18,000	0	18,000	5,688	5,688	12,312
Servicios de Arrendamiento	15,000	6,290,680	6,305,680	6,303,032	6,303,032	2,648
Servicios Profesionales, Científicos, Técnicos y Otros Servicios	1,205,097	0	1,205,097	590,049	565,935	615,048
Servicios Financieros, Bancarios y Comerciales	116,160	0	116,160	57,232	57,232	58,928
Servicios de Instalación, Reparación, Mantenimiento y Conservación	10,000	0	10,000	2,842	2,842	7,158
Servicios de Comunicación Social y Publicidad	10,000	0	10,000	2,448	2,448	7,552
Servicios de Traslado y Viáticos	28,500	0	28,500	0	0	28,500
Servicios Oficiales	0	0	0	0	0	0
Otros Servicios Generales	75,000	0	75,000	21,196	17,689	53,804
<b>Transferencias, Asignaciones, Subsidios y Otras Ayudas</b>	<b>0</b>	<b>0</b>	<b>0</b>	<b>0</b>	<b>0</b>	<b>0</b>
Transferencias Internas y Asignaciones al Sector Público	0	0	0	0	0	0
Transferencias al Resto del Sector Público	0	0	0	0	0	0
Subsidios y Subvenciones	0	0	0	0	0	0
Ayudas Sociales	0	0	0	0	0	0
Pensiones y Jubilaciones	0	0	0	0	0	0
Transferencias a Fideicomisos, Mandatos y Otros Análogos	0	0	0	0	0	0
Transferencias a la Seguridad Social	0	0	0	0	0	0
Donativos	0	0	0	0	0	0
Transferencias al Exterior	0	0	0	0	0	0



Informe de Avance de Gestión Segundo Trimestre 2021

Estado Analítico del Ejercicio del Presupuesto de Egresos						
Clasificación por Objeto del Gasto (Capítulo y Concepto)						
Del 1 de Enero al 30 de Junio de 2021						
Concepto	Egresos					Subejercicio
	Aprobado	Ampliaciones/ (Reducciones)	Modificado	Devengado	Pagado	
	1	2	3 = (1 + 2)	4	5	6 = (3 - 4)
<b>Bienes Muebles, Inmuebles e Intangibles</b>	<b>50,000</b>	<b>0</b>	<b>50,000</b>	<b>0</b>	<b>0</b>	<b>50,000</b>
Mobiliario y Equipo de Administración	50,000	0	50,000	0	0	50,000
Mobiliario y Equipo Educativo y Recreativo	0	0	0	0	0	0
Equipo e Instrumental Médico y de Laboratorio	0	0	0	0	0	0
Vehículos y Equipo de Transporte	0	0	0	0	0	0
Equipo de Defensa y Seguridad	0	0	0	0	0	0
Maquinaria, Otros Equipos y Herramientas	0	0	0	0	0	0
Activos Biológicos	0	0	0	0	0	0
Bienes Inmuebles	0	0	0	0	0	0
Activos Intangibles	0	0	0	0	0	0
<b>Inversión Pública</b>	<b>57,748,126</b>	<b>30,276,267</b>	<b>88,024,393</b>	<b>32,285,446</b>	<b>27,558,973</b>	<b>55,738,948</b>
Obra Pública en Bienes de Dominio Público	57,748,126	30,276,267	88,024,393	32,285,446	27,558,973	55,738,948
Obra Pública en Bienes Propios	0	0	0	0	0	0
Proyectos Productivos y Acciones de Fomento	0	0	0	0	0	0
<b>Inversiones Financieras y Otras Provisiones</b>	<b>0</b>	<b>0</b>	<b>0</b>	<b>0</b>	<b>0</b>	<b>0</b>
Inversiones Para el Fomento de Actividades Productivas	0	0	0	0	0	0
Acciones y Participaciones de Capital	0	0	0	0	0	0
Compra de Títulos y Valores	0	0	0	0	0	0
Concesión de Préstamos	0	0	0	0	0	0
Inversiones en Fideicomisos, Mandatos y Otros Análogos	0	0	0	0	0	0
Otras Inversiones Financieras	0	0	0	0	0	0
Provisiones para Contingencias y Otras Erogaciones Especiales	0	0	0	0	0	0
<b>Participaciones y Aportaciones</b>	<b>0</b>	<b>0</b>	<b>0</b>	<b>0</b>	<b>0</b>	<b>0</b>
Participaciones	0	0	0	0	0	0
Aportaciones	0	0	0	0	0	0
Convenios	0	0	0	0	0	0
<b>Deuda Pública</b>	<b>0</b>	<b>0</b>	<b>0</b>	<b>0</b>	<b>0</b>	<b>0</b>
Amortización de la Deuda Pública	0	0	0	0	0	0
Intereses de la Deuda Pública	0	0	0	0	0	0
Comisiones de la Deuda Pública	0	0	0	0	0	0
Gastos de la Deuda Pública	0	0	0	0	0	0
Costo por Coberturas	0	0	0	0	0	0
Apoyos Financieros	0	0	0	0	0	0
Adeudos de Ejercicios Fiscales Anteriores (Adefas)	0	0	0	0	0	0
<b>Total del Gasto</b>	<b>61,500,000</b>	<b>36,566,947</b>	<b>98,066,947</b>	<b>40,065,993</b>	<b>35,249,509</b>	<b>58,000,954</b>



Informe de Avance de Gestión Segundo Trimestre 2021

Gasto por Categoría Programática Del 1 de Enero al 30 de Junio de 2021						
Concepto	Ejecución					
	Aprobado 1	Ampliaciones/ (Reducciones) 2	Modificado 3 = (1 + 2)	Devengado 4	Pagado 5	Subejercicio 6 = (3 - 4)
<b>Programas</b>	<b>61,500,000</b>	<b>36,566,947</b>	<b>98,066,947</b>	<b>40,065,993</b>	<b>35,249,509</b>	<b>58,000,954</b>
Subsidios: Sector Social y Privado o Entidades Federativas y Municipios	0	0	0	0	0	0
Sujetos a Reglas de Operación	0	0	0	0	0	0
Otros Subsidios	0	0	0	0	0	0
Desempeño de las Funciones	61,500,000	36,566,947	98,066,947	40,065,993	35,249,509	58,000,954
Prestación de Servicios Públicos	61,500,000	36,566,947	98,066,947	40,065,993	35,249,509	58,000,954
Provisión de Bienes Públicos	0	0	0	0	0	0
Planeación, seguimiento y evaluación de políticas públicas	0	0	0	0	0	0
Promoción y fomento	0	0	0	0	0	0
Regulación y supervisión	0	0	0	0	0	0
Funciones de las Fuerzas Armadas (Únicamente Gobierno Federal)	0	0	0	0	0	0
Específicos	0	0	0	0	0	0
Proyectos de Inversión	0	0	0	0	0	0
Administrativos y de Apoyo	0	0	0	0	0	0
Apoyo al proceso presupuestario y para mejorar la eficiencia institucional	0	0	0	0	0	0
Apoyo a la función pública y al mejoramiento de la gestión	0	0	0	0	0	0
Operaciones ajenas	0	0	0	0	0	0
Compromisos	0	0	0	0	0	0
Obligaciones de cumplimiento de resolución jurisdiccional	0	0	0	0	0	0
Desastres Naturales	0	0	0	0	0	0
Obligaciones	0	0	0	0	0	0
Pensiones y jubilaciones	0	0	0	0	0	0
Aportaciones a la seguridad social	0	0	0	0	0	0
Aportaciones a fondos de estabilización	0	0	0	0	0	0
Aportaciones a fondos de inversión y reestructura de pensiones	0	0	0	0	0	0
Programas de Gasto Federalizado (Gobierno Federal)	0	0	0	0	0	0
Gasto Federalizado	0	0	0	0	0	0
Participaciones a entidades federativas y municipios	0	0	0	0	0	0
Costo financiero, deuda o apoyos a deudores y ahorradores de la banca	0	0	0	0	0	0
Adeudos de ejercicios fiscales anteriores	0	0	0	0	0	0
<b>Total del Gasto</b>	<b>61,500,000</b>	<b>36,566,947</b>	<b>98,066,947</b>	<b>40,065,993</b>	<b>35,249,509</b>	<b>58,000,954</b>

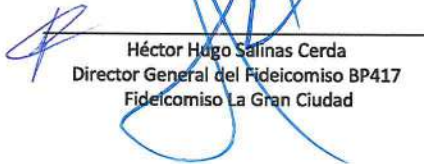
Héctor Hugo Salinas Cerda  
Director General del Fideicomiso BP417  
Fideicomiso La Gran Ciudad



Informe de Avance de Gestión Segundo Trimestre 2021

Estado Analítico del Ejercicio del Presupuesto de Egresos						
Clasificación Funcional (Finalidad y Función)						
Del 1 de Enero al 30 de Junio de 2021						
Concepto	Egresos					Subejercicio
	Aprobado	Ampliaciones/ (Reducciones)	Modificado	Devengado	Pagado	
	1	2	3 = (1 + 2)	4	5	
<b>Gobierno</b>	0	0	0	0	0	0
Legislación			0			0
Justicia			0			0
Coordinación de la Política de Gobierno			0			0
Relaciones Exteriores			0			0
Asuntos Financieros y Hacendarios			0			0
Seguridad Nacional			0			0
Asuntos de Orden Público y de Seguridad Interior			0			0
Otros Servicios Generales			0			0
<b>Desarrollo Social</b>	61,500,000	36,566,947	98,066,947	40,065,993	35,249,509	58,000,954
Protección Ambiental			0			0
Vivienda y Servicios a la Comunidad	61,500,000	36,566,947	98,066,947	40,065,993	35,249,509	58,000,954
Salud			0			0
Recreación, Cultura y Otras Manifestaciones Sociales			0			0
Educación			0			0
Protección Social			0			0
Otros Asuntos Sociales			0			0
<b>Desarrollo Económico</b>	0	0	0	0	0	0
Asuntos Económicos, Comerciales y Laborales en General			0			0
Agropecuaria, Silvicultura, Pesca y Caza			0			0
Combustibles y Energía			0			0
Minería, Manufacturas y Construcción			0			0
Transporte			0			0
Comunicaciones			0			0
Turismo			0			0
Ciencia, Tecnología e Innovación			0			0
Otras Industrias y Otros Asuntos Económicos			0			0
<b>Otras no Clasificadas en Funciones Anteriores</b>	0	0	0	0	0	0
Transacciones de la Deuda Pública / Costo Financiero de la Deuda			0			0
Transferencias, Participaciones y Aportaciones entre Diferentes			0			0
Saneamiento del Sistema Financiero			0			0
Adeudos de Ejercicios Fiscales Anteriores			0			0
<b>Total del Gasto</b>	<b>61,500,000</b>	<b>36,566,947</b>	<b>98,066,947</b>	<b>40,065,993</b>	<b>35,249,509</b>	<b>58,000,954</b>

Bajo protesta de decir verdad declaramos que los Estados Financieros y sus Notas son razonablemente correctos y responsabilidad del emisor

  
Héctor Hugo Salinas Cerda  
Director General del Fideicomiso BP417  
Fideicomiso La Gran Ciudad



**FIDEICOMISO LA GRAN CIUDAD**  
**Endeudamiento Neto**  
**Del 1 de Enero al 30 de Junio de 2021**

Identificación de Crédito o Instrumento	Contratación/Colocación	Amortización	Endeudamiento Neto
	A	B	C = A - B
<b>Creditos Bancarios</b>			
			0
			0
			0
<b>Total Créditos Bancarios</b>	<b>0</b>	<b>0</b>	<b>0</b>
<b>Otros Instrumentos de Deuda</b>			
			0
			0
			0
<b>Total Otros Instrumentos de Deuda</b>	<b>0</b>	<b>0</b>	<b>0</b>
<b>TOTAL</b>	<b>0</b>	<b>0</b>	<b>0</b>

Bajo protesta de decir verdad declaramos que los Estados Financieros y sus Notas son razonablemente correctos y responsabilidad del emisor

Héctor Hugo Salinas Cerda  
Director General del Fideicomiso BP417  
Fideicomiso La Gran Ciudad



### III. Anexos



## a) Relación de cuentas bancarias específicas al 30 de Junio de 2021

Durante el ejercicio 2021, el Fideicomiso no recibió recursos federales, por tal motivo no le es aplicable lo establecido en el Artículo 69 de la Ley General de Contabilidad Gubernamental



## b) Integración de bienes inmuebles, muebles e intangibles al 30 de Junio de 2021

Artículo 23 de la Ley General de Contabilidad Gubernamental.- Los entes públicos deberán registrar en su contabilidad los bienes muebles e inmuebles siguientes:

- I. Los inmuebles destinados a un servicio público conforme a la normativa aplicable; excepto los considerados como monumentos arqueológicos, artísticos o históricos conforme a la Ley de la materia;
- II. Mobiliario y equipo, incluido el de cómputo, vehículos y demás bienes muebles al servicio de los entes públicos, y
- III. Cualesquiera otros bienes muebles e inmuebles que el consejo determine que deban registrarse.

Asimismo, en la cuenta pública incluirán la relación de los bienes que componen su patrimonio conforme a los formatos electrónicos que apruebe el consejo.





Informe de Avance de Gestión Segundo Trimestre 2021


BIENES PATRIMONIALES AL 30 de Junio de 2021		
CODIGO	DESCRIPCION DEL BIEN	MONTO
5110100001-1	GABINETE 2 PUERTAS NEGRO PLEGABLE	\$4,249.00
5110100001-2	GABINETE 2 PUERTAS NEGRO PLEGABLE	\$4,249.00
5150100001-2	ALL IN ONE HP 205	\$6,499.00
5150100001-1	ALL IN ONE HP 205	\$6,499.00
5150100002-1	ALL IN ONE HP PAVILLION	\$11,499.00
5150100006-2	COMPUTADORA HP PROCESADOR INTEL CORE I7 MEM 8GB MONITOR LED HP21" ,TECLADO Y MOUSE LOGITECH	\$17,098.00
5150100006-1	COMPUTADORA HP PROCESADOR INTEL CORE I7 MEM 8GB MONITOR LED HP21" ,TECLADO Y MOUSE LOGITECH	\$17,357.00
5150100003-1	DESKTOP HP PRO DESK	\$12,799.00
5150100004-1	DISCO DURO PORTATIL A DATA	\$1,199.00
5150100004-2	DISCO DURO PORTATIL A DATA	\$1,199.00
5150100035-1	IMPRESORA ECOSYS M4125IDN CON MESA MULTIFUNCIONAL	\$46,980.00
5150100044-1	IMPRESORA HP PAGEWIDE PRO MFP 477	\$7,999.00
5150100007-1	LAPTOP HACER LITRO 5 AN515-52744A MEM 24GB DD 2TB PANTALLA 15.6"VIDEO GEFORCE GTX 1050 TI	\$21,999.01
5150100008-1	LAPTOP HP 250 G7: CORE I7, MEMORIA 8GB DD 1TB PANTALLA 15.6	\$15,899.00
5150100005-1	MONITOR LED ACER V206HQL	\$1,398.99
5210100051-1	PROYECTOR EPSON POWERLITE X05+	\$7,999.00
5410300001-1	PIPAS Vehiculos y equipo terrestres, destinados a servicios públicos y la operación de programas públicos	\$1,664,499.99
5410300001-2	PIPAS Vehiculos y equipo terrestres, destinados a servicios públicos y la operación de programas públicos	\$1,664,499.99
5410300001-3	PIPAS Vehiculos y equipo terrestres, destinados a servicios públicos y la operación de programas públicos	\$1,664,499.99
5620100184-1	MOTOESTIBADOR O MONTACARGA INDUSTRIAL	\$633,620.40
5640100001-1	Minisplit	\$18,444.00
5640100001-2	Minisplit	\$21,954.16



## BIENES PATRIMONIALES AL 30 de Junio de 2021

CODIGO	DESCRIPCION DEL BIEN	VALOR
5690100082-1	BARREDORA AUTOPROPULSABLE SUCCION AL VACIO ALTA VELOCIDAD MONTADA	\$9,221,645.04
5690100081-1	BARREDORA COMPACTA MULTIFUNCIONAL	\$4,687,994.34
5690100080-1	BARREDORA VACIO DIRECTO CAPACIDAD TOLVA DESHECHO 5M	\$7,915,308.16
5690100080-2	BARREDORA VACIO DIRECTO CAPACIDAD TOLVA DESHECHO 5M	\$7,915,308.16
5690100080-3	BARREDORA VACIO DIRECTO CAPACIDAD TOLVA DESHECHO 5M	\$7,915,308.16
5690100253-1	RECOLECTOR DE BASURA POR SUCCION	\$2,341,900.80
5690100001-1	TRITURADORA DE RAMAS VERMEER BC 1800XL	\$2,049,720.00
5910100001-1	SOFTWARE	\$50,000.00

Número Total de Bienes: 30 Total de Montos: \$47,949,625.19



Héctor Hugo Salinas Cerda  
Director General del Fideicomiso BP417  
Fideicomiso La Gran Ciudad



Informe de Avance de Gestión Segundo Trimestre 2021

FIDEICOMISO LA GRAN CIUDAD Indicadores de Postura Fiscal Del 1 de Enero al 30 de Junio de 2021			
Concepto	Estimado	Devengado	Pagado <sup>3</sup>
<b>I. Ingresos Presupuestarios (I=1+2)</b>	61,500,000	4,130,389	4,130,389
1. Ingresos del Gobierno de la Entidad Federativa <sup>1</sup>	0	0	0
2. Ingresos del Sector Paraestatal <sup>1</sup>	61,500,000	4,130,389	4,130,389
<b>II. Egresos Presupuestarios (II=3+4)</b>	61,500,000	40,065,993	35,249,509
3. Egresos del Gobierno de la Entidad Federativa <sup>2</sup>	0	0	0
4. Egresos del Sector Paraestatal <sup>2</sup>	61,500,000	40,065,993	35,249,509
<b>III. Balance Presupuestario (Superávit o Déficit) (III = I - II)</b>	0	-35,935,604	-31,119,121
Concepto	Estimado	Devengado	Pagado <sup>3</sup>
<b>III. Balance presupuestario (Superávit o Déficit)</b>	0	-35,935,604	-31,119,121
<b>IV. Intereses, Comisiones y Gastos de la Deuda</b>	0	0	0
<b>V. Balance Primario (Superávit o Déficit) (V= III - IV)</b>	0	-35,935,604	-31,119,121
Concepto	Estimado	Devengado	Pagado <sup>3</sup>
<b>A. Financiamiento</b>	0	0	0
<b>B. Amortización de la deuda</b>	0	0	0
<b>C. Endeudamiento ó desendeudamiento (C = A - B)</b>	0	0	0

1 Los Ingresos que se presentan son los ingresos presupuestarios totales sin incluir los ingresos por financiamientos. Los Ingresos del Gobierno de la Entidad Federativa corresponden a los del Poder Ejecutivo, Legislativo Judicial y Autónomos

2. Los egresos que se presentan son los egresos presupuestarios totales sin incluir los egresos por amortización. Los egresos del Gobierno de la Entidad Federativa corresponden a los del Poder Ejecutivo, Legislativo, Judicial y Órganos Autónomos

3. Para Ingresos se reportan los ingresos recaudados; para egresos se reportan los egresos pagados



## d) Formatos de la Ley de Disciplina Financiera



**FORMATO 1 INFORME ESTADO DE SITUACION FINANCIERA**

Estado de Situación Financiera Detallado - LDF Al 31 de diciembre de 2020 y al 30 de Junio de 2021 (PESOS)					
Concepto (c)	2021	31 de diciembre de 2020	Concepto	2021	31 de diciembre de 2020
<b>ACTIVO</b>			<b>PASIVO</b>		
<b>Activo Circulante</b>			<b>Pasivo Circulante</b>		
a. Efectivo y Equivalentes (a=a1+a2+a3+a4+a5+a6+a7)	18,976,008	28,237,893	a. Cuentas por Pagar a Corto Plazo (a=a1+a2+a3+a4+a5+a6+a7+a8+a9)	4,845,431	3,171,717
a1) Efectivo	10,000	10,000	a1) Servicios Personales por Pagar a Corto Plazo	62,390	-0
a2) Bancos/Tesorería	18,966,008	28,227,893	a2) Proveedores por Pagar a Corto Plazo	24,114	36,206
a3) Bancos/Dependencias y Otros	0	0	a3) Contratistas por Obras Públicas por Pagar a Corto Plazo	4,726,473	3,063,853
a4) Inversiones Temporales (Hasta 3 meses)	0	0	a4) Participaciones y Aportaciones por Pagar a Corto Plazo	0	0
a5) Fondos con Afectación Específica	0	0	a5) Transferencias Otorgadas por Pagar a Corto Plazo	0	0
a6) Depósitos de Fondos de Terceros en Garantía y/o Administración	0	0	a6) Intereses, Comisiones y Otros Gastos de la Deuda Pública por Pagar a Corto Plazo	0	0
a7) Otros Efectivos y Equivalentes	0	0	a7) Retenciones y Contribuciones por Pagar a Corto Plazo	32,455	71,658
b. Derechos a Recibir Efectivo o Equivalentes (b=b1+b2+b3+b4+b5+b6+b7)	6	25,000,009	a8) Devoluciones de la Ley de Ingresos por Pagar a Corto Plazo	0	0
b1) Inversiones Financieras de Corto Plazo	0	0	a9) Otras Cuentas por Pagar a Corto Plazo	0	0
b2) Cuentas por Cobrar a Corto Plazo	0	25,000,000	b. Documentos por Pagar a Corto Plazo (b=b1+b2+b3)	0	0
b3) Deudores Diversos por Cobrar a Corto Plazo	6	9	b1) Documentos Comerciales por Pagar a Corto Plazo	0	0
b4) Ingresos por Recuperar a Corto Plazo	0	0	b2) Documentos con Contratistas por Obras Públicas por Pagar a Corto Plazo	0	0
b5) Deudores por Anticipos de la Tesorería a Corto Plazo	0	0	b3) Otros Documentos por Pagar a Corto Plazo	0	0
b6) Préstamos Otorgados a Corto Plazo	0	0	c. Porción a Corto Plazo de la Deuda Pública a Largo Plazo (c=c1+c2)	0	0
b7) Otros Derechos a Recibir Efectivo o Equivalentes a Corto Plazo	0	0	c1) Porción a Corto Plazo de la Deuda Pública	0	0
c. Derechos a Recibir Bienes o Servicios (c=c1+c2+c3+c4+c5)	2,911,003	11,510,770	c2) Porción a Corto Plazo de Arrendamiento Financiero	0	0
c1) Anticipo a Proveedores por Adquisición de Bienes y Prestación de Servicios a Corto Plazo	0	0	d. Títulos y Valores a Corto Plazo	0	0
c2) Anticipo a Proveedores por Adquisición de Bienes Inmuebles y Muebles a Corto Plazo	0	0	e. Pasivos Diferidos a Corto Plazo (e=e1+e2+e3)	0	0
c3) Anticipo a Proveedores por Adquisición de Bienes Intangibles a Corto Plazo	0	0	e1) Ingresos Cobrados por Adelantado a Corto Plazo	0	0
c4) Anticipo a Contratistas por Obras Públicas a Corto Plazo	2,911,003	11,510,770	e2) Intereses Cobrados por Adelantado a Corto Plazo	0	0
c5) Otros Derechos a Recibir Bienes o Servicios a Corto Plazo	0	0	e3) Otros Pasivos Diferidos a Corto Plazo	0	0
d. Inventarios (d=d1+d2+d3+d4+d5)	0	0	f. Fondos y Bienes de Terceros en Garantía y/o Administración a Corto Plazo (f=f1+f2+f3+f4+f5+f6)	0	0
d1) Inventario de Mercancías para Venta	0	0	f1) Fondos en Garantía a Corto Plazo	0	0
d2) Inventario de Mercancías Terminadas	0	0	f2) Fondos en Administración a Corto Plazo	0	0
d3) Inventario de Mercancías en Proceso de Elaboración	0	0	f3) Fondos Contingentes a Corto Plazo	0	0
d4) Inventario de Materias Primas, Materiales y Suministros para Producción	0	0	f4) Fondos de Fideicomisos, Mandatos y Contratos Análogos a Corto Plazo	0	0
d5) Bienes en Tránsito	0	0	f5) Otros Fondos de Terceros en Garantía y/o Administración a Corto Plazo	0	0
e. Almacenes	0	0	f6) Valores y Bienes en Garantía a Corto Plazo	0	0
f. Estimación por Pérdida o Deterioro de Activos Circulantes (f=f1+f2)	0	0	g. Provisiones a Corto Plazo (g=g1+g2+g3)	0	0
f1) Estimaciones para Cuentas Incobrables por Derechos a Recibir Efectivo o Equivalentes	0	0	g1) Provisión para Demandas y Juicios a Corto Plazo	0	0
f2) Estimación por Deterioro de Inventarios	0	0	g2) Provisión para Contingencias a Corto Plazo	0	0



Informe de Avance de Gestión Segundo Trimestre 2021

Estado de Situación Financiera Detallado - LDF Al 31 de diciembre de 2020 y al 30 de Junio de 2021 (PESOS)					
Concepto (c)	2021	31 de diciembre de 2020	Concepto	2021	31 de diciembre de 2020
g. Otros Activos Circulantes (g=g1+g2+g3+g4)	0	0	g3) Otras Provisiones a Corto Plazo	0	0
g1) Valores en Garantía	0	0	h. Otros Pasivos a Corto Plazo (h=h1+h2+h3)	0	0
g2) Bienes en Garantía (excluye depósitos de fondos)	0	0	h1) Ingresos por Clasificar	0	0
g3) Bienes Derivados de Embargos, Decomisos, Aseguramientos y Dación en Pago	0	0	h2) Recaudación por Participar	0	0
g4) Adquisición con Fondos de Terceros	0	0	h3) Otros Pasivos Circulantes	0	0
<b>IA. Total de Activos Circulantes (IA = a + b + c + d + e + f + g)</b>	<b>21,887,017</b>	<b>64,748,672</b>	<b>IIA. Total de Pasivos Circulantes (IIA = a + b + c + d + e + f + g + h)</b>	<b>4,845,431</b>	<b>3,171,717</b>
<b>Activo No Circulante</b>			<b>Pasivo No Circulante</b>		
a. Inversiones Financieras a Largo Plazo	0	0	a. Cuentas por Pagar a Largo Plazo	0	0
b. Derechos a Recibir Efectivo o Equivalentes a Largo Plazo	0	0	b. Documentos por Pagar a Largo Plazo	0	0
c. Bienes Inmuebles, Infraestructura y Construcciones en Proceso	50,810,292	51,820,089	c. Deuda Pública a Largo Plazo	0	0
d. Bienes Muebles	225,320	225,320	d. Pasivos Diferidos a Largo Plazo	0	0
e. Activos Intangibles	50,000	50,000	e. Fondos y Bienes de Terceros en Garantía y/o en Administración a Largo Plazo	0	0
f. Depreciación, Deterioro y Amortización Acumulada de Bienes	-14,024,623	-11,626,078	f. Provisiones a Largo Plazo	0	0
g. Activos Diferidos	0	0	<b>IIIB. Total de Pasivos No Circulantes (IIIB = a + b + c + d + e + f)</b>	<b>0</b>	<b>0</b>
h. Estimación por Pérdida o Deterioro de Activos no Circulantes	0	0	<b>II. Total del Pasivo (II = IIA + IIIB)</b>	<b>4,845,431</b>	<b>3,171,717</b>
i. Otros Activos no Circulantes	47,674,305	47,674,305			
<b>IB. Total de Activos No Circulantes (IB = a + b + c + d + e + f + g + h + i)</b>	<b>84,735,294</b>	<b>88,143,637</b>	<b>HACIENDA PÚBLICA/PATRIMONIO</b>		
<b>I. Total del Activo (I = IA + IB)</b>	<b>106,622,311</b>	<b>152,892,309</b>	<b>IIIA. Hacienda Pública/Patrimonio Contribuido (IIIA = a + b + c)</b>	<b>0</b>	<b>0</b>
			a. Aportaciones	0	0
			b. Donaciones de Capital	0	0
			c. Actualización de la Hacienda Pública/Patrimonio	0	0
			<b>IIIB. Hacienda Pública/Patrimonio Generado (IIIB = a + b + c + d + e)</b>	<b>101,776,880</b>	<b>149,720,592</b>
			a. Resultados del Ejercicio (Ahorro/ Desahorro)	-11,584,235	42,152,216
			b. Resultados de Ejercicios Anteriores	113,361,115	107,568,376
			c. Revalúos	0	0
			d. Reservas	0	0
			e. Rectificaciones de Resultados de Ejercicios Anteriores	0	0
			<b>IIIC. Exceso o Insuficiencia en la Actualización de la Hacienda Pública/Patrimonio (IIIC=a+b)</b>	<b>0</b>	<b>0</b>
			a. Resultado por Posición Monetaria	0	0
			b. Resultado por Tenencia de Activos no Monetarios	0	0
			<b>III. Total Hacienda Pública/Patrimonio (III = IIIA + IIIB + IIIC)</b>	<b>101,776,880</b>	<b>149,720,592</b>
			<b>IV. Total del Pasivo y Hacienda Pública/Patrimonio (IV = II + III)</b>	<b>106,622,311</b>	<b>152,892,309</b>

Bajo protesta de decir verdad declaramos que los Estados Financieros y sus Notas son razonablemente correctos y responsabilidad del emisor



**Formato 2 Informe Analítico de la Deuda Pública y Otros Pasivos - LDF**

Informe Analítico de la Deuda Pública y Otros Pasivos - LDF							
Del 1 de Enero al 30 de Junio de 2021							
(PESOS)							
Denominación de la Deuda Pública y Otros Pasivos	Saldo al 31 de diciembre de 2020	Disposiciones del Periodo	Amortizaciones del Periodo	Revaluaciones, Reclasificaciones y Otros Ajustes	Saldo Final del Periodo	Pago de Intereses del Periodo	Pago de Comisiones y demás costos asociados durante el Periodo
<b>1. Deuda Pública (1=A+B)</b>	0	0	0	0	0	0	0
<b>A. Corto Plazo (A=a1+a2+a3)</b>	0	0	0	0	0	0	0
a1) Instituciones de Crédito	0	0	0	0	0	0	0
a2) Títulos y Valores	0	0	0	0	0	0	0
a3) Arrendamientos Financieros	0	0	0	0	0	0	0
<b>B. Largo Plazo (B=b1+b2+b3)</b>	0	0	0	0	0	0	0
b1) Instituciones de Crédito	0	0	0	0	0	0	0
b2) Títulos y Valores	0	0	0	0	0	0	0
b3) Arrendamientos Financieros	0	0	0	0	0	0	0
<b>2. Otros Pasivos</b>	3,171,717				4,845,431		
<b>3. Total de la Deuda Pública y Otros Pasivos</b>	3,171,717	0	0	0	4,845,431	0	0
<b>4. Deuda Contingente 1 (informativo)</b>	0	0	0	0	0	0	0
A. Deuda Contingente 1					0		
B. Deuda Contingente 2					0		
C. Deuda Contingente XX					0		
<b>5. Valor de Instrumentos Bono Cupón Cero 2 (Informativo)</b>	0	0	0	0	0	0	0
A. Instrumento Bono Cupón Cero 1					0		
B. Instrumento Bono Cupón Cero 2					0		
C. Instrumento Bono Cupón Cero XX					0		

1. Se refiere a cualquier Financiamiento sin fuente o garantía de pago definida, que sea asumida de manera solidaria o subsidiaria por las Entidades Federativas con sus Municipios, organismos descentralizados y empresas de participación estatal mayoritaria y fideicomisos, locales o municipales, y por los Municipios con sus respectivos organismos descentralizados y empresas de participación municipal mayoritaria.

2. Se refiere al valor del Bono Cupón Cero que respalda el pago de los créditos asociados al mismo (Activo).

Bajo protesta de decir verdad declaramos que los Estados Financieros y sus Notas son razonablemente correctos y responsabilidad del emisor



**Formato 2 Informe Analítico de la Deuda Pública y Otros Pasivos - LDF**

Obligaciones a Corto Plazo (k)	Monto Contratado (l)	Plazo Pactado (m)	Tasa de Interés (n)	Comisiones y Costos Relacionados (o)	Tasa Efectiva (p)
<b>6. Obligaciones a Corto Plazo (Informativo)</b>	0	0	0	0	0
A. Crédito 1					
B. Crédito 2					
C. Crédito XX					

**Nota: Al 30 de Junio de 2021 no existen Obligaciones a Corto Plazo, sin embargo sí se reconoce la porción de las Obligaciones de Largo Plazo.**

Bajo protesta de decir verdad declaramos que los Estados Financieros y sus Notas son razonablemente correctos y responsabilidad del emisor





**Formato 3 Informe Analítico de Obligaciones Diferentes de Financiamientos - LDF**

Informe Analítico de Obligaciones Diferentes de Financiamientos - LDF											
Del 1 de Enero al 30 de Junio de 2021											
(PESOS)											
Denominación de las Obligaciones Diferentes de Financiamiento	Fecha del Contrato	Fecha de Inicio de operación del proyecto	Fecha de vencimiento	Monto de la inversión pactado	Plazo pactado	Monto promedio mensual del pago de la contraprestación	Monto promedio mensual del pago de la contraprestación correspondiente al pago de inversión	Monto pagado de la inversión al 30 de Junio de 2021	Monto pagado de la inversión actualizado al 30 de Junio de 2021	Saldo pendiente por pagar de la inversión al 30 de Junio de 2021	
<b>A. Asociaciones Público Privadas (APP's) (A=a+b+c+d)</b>	0	0	0	0	0	0	0	0	0	0	
a) APP 1										0	
b) APP 2										0	
c) APP 3										0	
d) APP XX										0	
<b>B. Otros Instrumentos (B=a+b+c+d)</b>	0	0	0	0	0	0	0	0	0	0	
a) Otro Instrumento 1										0	
b) Otro Instrumento 2										0	
c) Otro Instrumento 3										0	
d) Otro Instrumento XX										0	
<b>C. Total de Obligaciones Diferentes de Financiamiento (C=A+B)</b>	0	0	0	0	0	0	0	0	0	0	

Bajo protesta de decir verdad declaramos que los Estados Financieros y sus Notas son razonablemente correctos y responsabilidad del emisor



**Formato 4 Balance Presupuestario - LDF**

Balance Presupuestario - LDF Del 1 de Enero al 30 de Junio de 2021 (PESOS)			
Concepto	Estimado/ Aprobado (d)	Devengado	Recaudado/ Pagado
<b>A. Ingresos Totales (A = A1+A2+A3)</b>	<b>61,500,000</b>	<b>4,130,389</b>	<b>4,130,389</b>
A1. Ingresos de Libre Disposición	61,500,000	4,130,389	4,130,389
A2. Transferencias Federales Etiquetadas			
A3. Financiamiento Neto	0	0	0
<b>B. Egresos Presupuestarios<sup>1</sup> (B = B1+B2)</b>	<b>61,500,000</b>	<b>40,065,993</b>	<b>35,249,509</b>
B1. Gasto No Etiquetado (sin incluir Amortización de la Deuda Pública)	61,500,000	40,065,993	35,249,509
B2. Gasto Etiquetado (sin incluir Amortización de la Deuda Pública)			
<b>C. Remanentes del Ejercicio Anterior (C = C1 + C2)</b>	<b>0</b>	<b>38,575,878</b>	<b>33,849,405</b>
C1. Remanentes de Ingresos de Libre Disposición aplicados en el periodo	0	38,575,878	33,849,405
C2. Remanentes de Transferencias Federales Etiquetadas aplicados en el periodo			
<b>I. Balance Presupuestario (I = A - B + C)</b>	<b>-0</b>	<b>2,640,274</b>	<b>2,730,284</b>
<b>II. Balance Presupuestario sin Financiamiento Neto (II = I - A3)</b>	<b>-0</b>	<b>2,640,274</b>	<b>2,730,284</b>
<b>III. Balance Presupuestario sin Financiamiento Neto y sin Remanentes del Ejercicio Anterior (III= II - C)</b>	<b>-0</b>	<b>-35,935,604</b>	<b>-31,119,121</b>
<b>Concepto</b>	<b>Aprobado</b>	<b>Devengado</b>	<b>Pagado</b>
<b>E. Intereses, Comisiones y Gastos de la Deuda (E = E1+E2)</b>	<b>0</b>	<b>0</b>	<b>0</b>
E1. Intereses, Comisiones y Gastos de la Deuda con Gasto No Etiquetado			
E2. Intereses, Comisiones y Gastos de la Deuda con Gasto Etiquetado			
<b>IV. Balance Primario (IV = III - E)</b>	<b>-0</b>	<b>-35,935,604</b>	<b>-31,119,121</b>



Informe de Avance de Gestión Segundo Trimestre 2021

Balance Presupuestario - LDF Del 1 de Enero al 30 de Junio de 2021 (PESOS)			
Concepto	Estimado/ Aprobado	Devengado	Recaudado/ Pagado
<b>F. Financiamiento (F = F1 + F2)</b>	0	0	0
F1. Financiamiento con Fuente de Pago de Ingresos de Libre Disposición			
F2. Financiamiento con Fuente de Pago de Transferencias Federales Etiquetadas			
<b>G. Amortización de la Deuda (G = G1 + G2)</b>	0	0	0
G1. Amortización de la Deuda Pública con Gasto No Etiquetado			
G2. Amortización de la Deuda Pública con Gasto Etiquetado			
<b>A3. Financiamiento Neto (A3 = F - G)</b>	0	0	0

Concepto	Estimado/ Aprobado	Devengado	Recaudado/ Pagado
A1. Ingresos de Libre Disposición	61,500,000	4,130,389	4,130,389
A3.1 Financiamiento Neto con Fuente de Pago de Ingresos de Libre Disposición (A3.1 = F1 - G1)	0	0	0
F1. Financiamiento con Fuente de Pago de Ingresos de Libre Disposición	0	0	0
G1. Amortización de la Deuda Pública con Gasto No Etiquetado	0	0	0
B1. Gasto No Etiquetado (sin incluir Amortización de la Deuda Pública)	61,500,000	40,065,993	35,249,509
C1. Remanentes de Ingresos de Libre Disposición aplicados en el periodo		38,575,878	33,849,405
<b>V. Balance Presupuestario de Recursos Disponibles (V = A1 + A3.1 - B1 + C1)</b>	-0	<b>2,640,274</b>	<b>2,730,284</b>
<b>VI. Balance Presupuestario de Recursos Disponibles sin Financiamiento Neto (VI = V - A3.1)</b>	-0	<b>2,640,274</b>	<b>2,730,284</b>



Informe de Avance de Gestión Segundo Trimestre 2021

Balance Presupuestario - LDF Del 1 de Enero al 30 de Junio de 2021 (PESOS)			
Concepto	Estimado/ Aprobado	Devengado	Recaudado/ Pagado
A2. Transferencias Federales Etiquetadas	0	0	0
A3.2 Financiamiento Neto con Fuente de Pago de Transferencias Federales Etiquetadas (A3.2 = F2 - G2)	0	0	0
F2. Financiamiento con Fuente de Pago de Transferencias Federales Etiquetadas	0	0	0
G2. Amortización de la Deuda Pública con Gasto Etiquetado	0	0	0
B2. Gasto Etiquetado (sin incluir Amortización de la Deuda Pública)	0	0	0
C2. Remanentes de Transferencias Federales Etiquetadas aplicados en el periodo		0	0
<b>VII. Balance Presupuestario de Recursos Etiquetados (VII = A2 + A3.2 - B2 + C2)</b>	<b>0</b>	<b>0</b>	<b>0</b>
<b>VIII. Balance Presupuestario de Recursos Etiquetados sin Financiamiento Neto (VIII = VII - A3.2)</b>	<b>0</b>	<b>0</b>	<b>0</b>

Bajo protesta de decir verdad declaramos que los Estados Financieros y sus Notas son razonablemente correctos y responsabilidad del emisor



**Formato 5 Estado Analítico de Ingresos Detallado - LDF**

Estado Analítico de Ingresos Detallado - LDF						
Del 1 de Enero al 30 de Junio de 2021						
(PESOS)						
Concepto	Ingreso					Diferencia
	Estimado	Ampliaciones/ (Reducciones)	Modificado	Devengado	Recaudado	
<b>Ingresos de Libre Disposición</b>						
A. Impuestos			0			0
B. Cuotas y Aportaciones de Seguridad Social			0			0
C. Contribuciones de Mejoras			0			0
D. Derechos			0			0
E. Productos			0			0
F. Aprovechamientos			0			0
G. Ingresos por Ventas de Bienes y Prestación Servicios			0			0
H. Participaciones	0	0	0	0	0	0
(H=h1+h2+h3+h4+h5+h6+h7+h8+h9+h10+h11)						
h1) Fondo General de Participaciones			0			0
h2) Fondo de Fomento Municipal			0			0
h3) Fondo de Fiscalización y Recaudación			0			0
h4) Fondo de Compensación			0			0
h5) Fondo de Extracción de Hidrocarburos			0			0
h6) Impuesto Especial Sobre Producción y Servicios			0			0
h7) 0.136% de la Recaudación Federal Participable			0			0
h8) 3.17% Sobre Extracción de Petróleo			0			0
h9) Gasolinas y Diésel			0			0
h10) Fondo del Impuesto Sobre la Renta			0			0
h11) Fondo de Estabilización de los Ingresos de las Entidades Federativas			0			0
I. Incentivos Derivados de la Colaboración Fiscal	0	0	0	0	0	0
(I=i1+i2+i3+i4+i5)						
i1) Tenencia o Uso de Vehículos			0			0
i2) Fondo de Compensación ISAN			0			0
i3) Impuesto Sobre Automóviles Nuevos			0			0
i4) Fondo de Compensación de Repecos-Intermedios			0			0
i5) Otros Incentivos Económicos			0			0
J. Transferencias y Asignaciones	60,538,880	-25,000,000	35,538,880	3,750,000	3,750,000	-56,788,880



Estado Analítico de Ingresos Detallado - LDF						
Del 1 de Enero al 30 de Junio de 2021						
(PESOS)						
Concepto	Ingreso					Diferencia
	Estimado	Ampliaciones/ (Reducciones)	Modificado	Devengado	Recaudado	
K. Convenios	0	0	0	0	0	0
k1) Otros Convenios y Subsidios			0			0
L. Otros Ingresos de Libre Disposición (L=I1+I2)	961,120	0	961,120	380,389	380,389	-580,731
I1) Participaciones en Ingresos Locales			0			0
I2) Otros Ingresos de Libre Disposición	961,120	0	961,120	380,389	380,389	-580,731
<b>I. Total de Ingresos de Libre Disposición (I=A+B+C+D+E+F+G+H+I+J+K+L)</b>	<b>61,500,000</b>	<b>-25,000,000</b>	<b>36,500,000</b>	<b>4,130,389</b>	<b>4,130,389</b>	<b>-57,369,611</b>
<b>Ingresos Excedentes de Ingresos de Libre Disposición</b>						
<b>Transferencias Federales Etiquetadas</b>						
A. Aportaciones (A=a1+a2+a3+a4+a5+a6+a7+a8)	0	0	0	0	0	0
a1) Fondo de Aportaciones para la Nómina Educativa y Gasto Operativo			0			0
a2) Fondo de Aportaciones para los Servicios de Salud			0			0
a3) Fondo de Aportaciones para la Infraestructura Social			0			0
a4) Fondo de Aportaciones para el Fortalecimiento de los Municipios y de las Demarcaciones Territoriales del Distrito Federal			0			0
a5) Fondo de Aportaciones Múltiples			0			0
a6) Fondo de Aportaciones para la Educación Tecnológica y de Adultos			0			0
a7) Fondo de Aportaciones para la Seguridad Pública de los Estados y del Distrito Federal			0			0
a8) Fondo de Aportaciones para el Fortalecimiento de las Entidades Federativas			0			0



Informe de Avance de Gestión Segundo Trimestre 2021

Estado Analítico de Ingresos Detallado - LDF Del 1 de Enero al 30 de Junio de 2021 (PESOS)						
Concepto	Ingreso					Diferencia
	Estimado	Ampliaciones/ (Reducciones)	Modificado	Devengado	Recaudado	
B. Convenios (B=b1+b2+b3+b4)	0	0	0	0	0	0
b1) Convenios de Protección Social en Salud			0			0
b2) Convenios de Descentralización			0			0
b3) Convenios de Reasignación			0			0
b4) Otros Convenios y Subsidios			0			0
C. Fondos Distintos de Aportaciones (C=c1+c2)	0	0	0	0	0	0
c1) Fondo para Entidades Federativas y Municipios Productores de Hidrocarburos			0			0
c2) Fondo Minero			0			0
D. Transferencias, Asignaciones, Subsidios y Subvenciones, y Pensiones y Jubilaciones			0			0
E. Otras Transferencias Federales Etiquetadas			0			0
<b>II. Total de Transferencias Federales Etiquetadas (II = A + B + C + D + E)</b>	<b>0</b>	<b>0</b>	<b>0</b>	<b>0</b>	<b>0</b>	<b>0</b>
<b>III. Ingresos Derivados de Financiamientos (III = A)</b>	<b>0</b>	<b>0</b>	<b>0</b>	<b>0</b>	<b>0</b>	<b>0</b>
A. Ingresos Derivados de Financiamientos			0			0
<b>IV. Total de Ingresos (IV = I + II + III)</b>	<b>61,500,000</b>	<b>-25,000,000</b>	<b>36,500,000</b>	<b>4,130,389</b>	<b>4,130,389</b>	<b>-57,369,611</b>
<b>Datos Informativos</b>						
1. Ingresos Derivados de Financiamientos con Fuente de Pago de Ingresos de Libre Disposición			0			0
2. Ingresos Derivados de Financiamientos con Fuente de Pago de Transferencias Federales Etiquetadas			0			0
<b>3. Ingresos Derivados de Financiamientos (3 = 1 + 2)</b>	<b>0</b>	<b>0</b>	<b>0</b>	<b>0</b>	<b>0</b>	<b>0</b>

Bajo protesta de decir verdad declaramos que los Estados Financieros y sus Notas son razonablemente correctos y responsabilidad del emisor



Informe de Avance de Gestión Segundo Trimestre 2021

Formato 6 a) Estado Analítico del Ejercicio del Presupuesto de Egresos Detallado - LDF (Clasificación por Objeto del Gasto)

Estado Analítico del Ejercicio del Presupuesto de Egresos Detallado - LDF						
Clasificación por Objeto del Gasto (Capítulo y Concepto)						
Del 1 de Enero al 30 de Junio de 2021						
(PESOS)						
Concepto	Egresos					Subejercicio
	Aprobado	Ampliaciones/ (Reducciones)	Modificado	Devengado	Pagado	
<b>I. Gasto No Etiquetado (I=A+B+C+D+E+F+G+H+I)</b>	<b>61,500,000</b>	<b>36,566,947</b>	<b>98,066,947</b>	<b>40,065,993</b>	<b>35,249,509</b>	<b>58,000,954</b>
<b>A. Servicios Personales (A=a1+a2+a3+a4+a5+a6+a7)</b>	<b>2,111,117</b>	<b>0</b>	<b>2,111,117</b>	<b>763,821</b>	<b>701,431</b>	<b>1,347,296</b>
a1) Remuneraciones al Personal de Carácter Permanente			0			0
a2) Remuneraciones al Personal de Carácter Transitorio	1,402,864	0	1,402,864	701,431	701,431	701,433
a3) Remuneraciones Adicionales y Especiales	147,378	0	147,378	62,390	0	84,988
a4) Seguridad Social			0			0
a5) Otras Prestaciones Sociales y Económicas	560,875	0	560,875	0	0	560,875
a6) Previsiones			0			0
a7) Pago de Estímulos a Servidores Públicos			0			0
<b>B. Materiales y Suministros (B=b1+b2+b3+b4+b5+b6+b7+b8+b9)</b>	<b>113,000</b>	<b>0</b>	<b>113,000</b>	<b>34,240</b>	<b>34,240</b>	<b>78,761</b>
b1) Materiales de Administración, Emisión de Documentos y Artículos	93,000	-200	92,800	32,056	32,056	60,744
b2) Alimentos y Utensilios	10,000	0	10,000	1,007	1,007	8,993
b3) Materias Primas y Materiales de Producción y Comercialización			0			0
b4) Materiales y Artículos de Construcción y de Reparación			0			0
b5) Productos Químicos, Farmacéuticos y de Laboratorio			0			0
b6) Combustibles, Lubricantes y Aditivos			0			0
b7) Vestuario, Blancos, Prendas de Protección y Artículos Deportivos			0			0
b8) Materiales y Suministros Para Seguridad			0			0
b9) Herramientas, Refacciones y Accesorios Menores	10,000	200	10,200	1,176	1,176	9,024
<b>C. Servicios Generales (C=c1+c2+c3+c4+c5+c6+c7+c8+c9)</b>	<b>1,477,757</b>	<b>6,290,680</b>	<b>7,768,437</b>	<b>6,982,487</b>	<b>6,954,866</b>	<b>785,950</b>
c1) Servicios Básicos	18,000	0	18,000	5,688	5,688	12,312
c2) Servicios de Arrendamiento	15,000	6,290,680	6,305,680	6,303,032	6,303,032	2,648
c3) Servicios Profesionales, Científicos, Técnicos y Otros Servicios	1,205,097	0	1,205,097	590,049	565,935	615,048
c4) Servicios Financieros, Bancarios y Comerciales	116,160	0	116,160	57,232	57,232	58,928
c5) Servicios de Instalación, Reparación, Mantenimiento y Conservación	10,000	0	10,000	2,842	2,842	7,158
c6) Servicios de Comunicación Social y Publicidad	10,000	0	10,000	2,448	2,448	7,552
c7) Servicios de Traslado y Viáticos	28,500	0	28,500	0	0	28,500
c8) Servicios Oficiales			0			0
c9) Otros Servicios Generales	75,000	0	75,000	21,196	17,689	53,804





Informe de Avance de Gestión Segundo Trimestre 2021

Estado Analítico del Ejercicio del Presupuesto de Egresos Detallado - LDF						
Clasificación por Objeto del Gasto (Capítulo y Concepto)						
Del 1 de Enero al 30 de Junio de 2021						
(PESOS)						
Concepto	Egresos					Subejercicio
	Aprobado	Ampliaciones/ (Reducciones)	Modificado	Devengado	Pagado	
D. Transferencias, Asignaciones, Subsidios y Otras Ayudas (D=d1+d2+d3+d4+d5+d6+d7+d8+d9)	0	0	0	0	0	0
d1) Transferencias Internas y Asignaciones al Sector Público			0			0
d2) Transferencias al Resto del Sector Público			0			0
d3) Subsidios y Subvenciones			0			0
d4) Ayudas Sociales			0			0
d5) Pensiones y Jubilaciones			0			0
d6) Transferencias a Fideicomisos, Mandatos y Otros Análogos			0			0
d7) Transferencias a la Seguridad Social			0			0
d8) Donativos			0			0
d9) Transferencias al Exterior			0			0
E. Bienes Muebles, Inmuebles e Intangibles	50,000	0	50,000	0	0	50,000
e1) Mobiliario y Equipo de Administración	50,000	0	50,000	0	0	50,000
e2) Mobiliario y Equipo Educativo y Recreativo			0			0
e3) Equipo e Instrumental Médico y de Laboratorio			0			0
e4) Vehículos y Equipo de Transporte			0			0
e5) Equipo de Defensa y Seguridad			0			0
e6) Maquinaria, Otros Equipos y Herramientas			0			0
e7) Activos Biológicos			0			0
e8) Bienes Inmuebles			0			0
e9) Activos Intangibles			0			0
F. Inversión Pública (F=f1+f2+f3)	57,748,126	30,276,267	88,024,393	32,285,446	27,558,973	55,738,948
f1) Obra Pública en Bienes de Dominio Público	57,748,126	30,276,267	88,024,393	32,285,446	27,558,973	55,738,948
f2) Obra Pública en Bienes Propios	0	0	0	0	0	0
f3) Proyectos Productivos y Acciones de Fomento			0			0
G. Inversiones Financieras y Otras Provisiones	0	0	0	0	0	0
g1) Inversiones Para el Fomento de Actividades Productivas			0			0
g2) Acciones y Participaciones de Capital			0			0
g3) Compra de Títulos y Valores			0			0
g4) Concesión de Préstamos			0			0
g5) Inversiones en Fideicomisos, Mandatos y Otros Análogos			0			0
Fideicomiso de Desastres Naturales (Informativo)			0			0



Informe de Avance de Gestión Segundo Trimestre 2021

Estado Analítico del Ejercicio del Presupuesto de Egresos Detallado - LDF						
Clasificación por Objeto del Gasto (Capítulo y Concepto)						
Del 1 de Enero al 30 de Junio de 2021						
(PESOS)						
Concepto	Egresos					Subejercicio
	Aprobado	Ampliaciones/ (Reducciones)	Modificado	Devengado	Pagado	
g6) Otras Inversiones Financieras			0			0
g7) Provisiones para Contingencias y Otras Erogaciones Especiales			0			0
H. Participaciones y Aportaciones (H=h1+h2+h3)	0	0	0	0	0	0
h1) Participaciones			0			0
h2) Aportaciones			0			0
h3) Convenios			0			0
I. Deuda Pública (I=i1+i2+i3+i4+i5+i6+i7)	0	0	0	0	0	0
i1) Amortización de la Deuda Pública			0			0
i2) Intereses de la Deuda Pública			0			0
i3) Comisiones de la Deuda Pública			0			0
i4) Gastos de la Deuda Pública			0			0
i5) Costo por Coberturas			0			0
i6) Apoyos Financieros			0			0
i7) Adeudos de Ejercicios Fiscales Anteriores (ADEFAS)			0			0
II. Gasto Etiquetado (II=A+B+C+D+E+F+G+H+I)	0	0	0	0	0	0
A. Servicios Personales (A=a1+a2+a3+a4+a5+a6+a7)	0	0	0	0	0	0
a1) Remuneraciones al Personal de Carácter Permanente			0			0
a2) Remuneraciones al Personal de Carácter Transitorio			0			0
a3) Remuneraciones Adicionales y Especiales			0			0
a4) Seguridad Social			0			0
a5) Otras Prestaciones Sociales y Económicas			0			0
a6) Provisiones			0			0
a7) Pago de Estímulos a Servidores Públicos			0			0
B. Materiales y Suministros (B=b1+b2+b3+b4+b5+b6+b7+b8+b9)	0	0	0	0	0	0
b1) Materiales de Administración, Emisión de Documentos y Artículos Oficiales			0			0
b2) Alimentos y Utensilios			0			0
b3) Materias Primas y Materiales de Producción y Comercialización			0			0
b4) Materiales y Artículos de Construcción y de Reparación			0			0
b5) Productos Químicos, Farmacéuticos y de Laboratorio			0			0
b6) Combustibles, Lubricantes y Aditivos			0			0
b7) Vestuario, Blancos, Prendas de Protección y Artículos Deportivos			0			0
b8) Materiales y Suministros Para Seguridad			0			0
b9) Herramientas, Refacciones y Accesorios Menores			0			0



Informe de Avance de Gestión Segundo Trimestre 2021

Estado Analítico del Ejercicio del Presupuesto de Egresos Detallado - LDF						
Clasificación por Objeto del Gasto (Capítulo y Concepto)						
Del 1 de Enero al 30 de Junio de 2021						
(PESOS)						
Concepto	Egresos					Subejercicio
	Aprobado	Ampliaciones/ (Reducciones)	Modificado	Devengado	Pagado	
<b>C. Servicios Generales (C=c1+c2+c3+c4+c5+c6+c7+c8+c9)</b>	0	0	0	0	0	0
c1) Servicios Básicos			0			0
c2) Servicios de Arrendamiento			0			0
c3) Servicios Profesionales, Científicos, Técnicos y Otros Servicios			0			0
c4) Servicios Financieros, Bancarios y Comerciales			0			0
c5) Servicios de Instalación, Reparación, Mantenimiento y Conservación			0			0
c6) Servicios de Comunicación Social y Publicidad			0			0
c7) Servicios de Traslado y Viáticos			0			0
c8) Servicios Oficiales			0			0
c9) Otros Servicios Generales			0			0
<b>D. Transferencias, Asignaciones, Subsidios y Otras Ayudas (D=d1+d2+d3+d4+d5+d6+d7+d8+d9)</b>	0	0	0	0	0	0
d1) Transferencias Internas y Asignaciones al Sector Público			0			0
d2) Transferencias al Resto del Sector Público			0			0
d3) Subsidios y Subvenciones			0			0
d4) Ayudas Sociales			0			0
d5) Pensiones y Jubilaciones			0			0
d6) Transferencias a Fideicomisos, Mandatos y Otros Análogos			0			0
d7) Transferencias a la Seguridad Social			0			0
d8) Donativos			0			0
d9) Transferencias al Exterior			0			0
<b>E. Bienes Muebles, Inmuebles e Intangibles (E=e1+e2+e3+e4+e5+e6+e7+e8+e9)</b>	0	0	0	0	0	0
e1) Mobiliario y Equipo de Administración			0			0
e2) Mobiliario y Equipo Educativo y Recreativo			0			0
e3) Equipo e Instrumental Médico y de Laboratorio			0			0
e4) Vehículos y Equipo de Transporte			0			0
e5) Equipo de Defensa y Seguridad			0			0
e6) Maquinaria, Otros Equipos y Herramientas			0			0
e7) Activos Biológicos			0			0
e8) Bienes Inmuebles			0			0
e9) Activos Intangibles			0			0



Informe de Avance de Gestión Segundo Trimestre 2021

Estado Analítico del Ejercicio del Presupuesto de Egresos Detallado - LDF						
Clasificación por Objeto del Gasto (Capítulo y Concepto)						
Del 1 de Enero al 30 de Junio de 2021						
(PESOS)						
Concepto	Egresos					Subejercicio
	Aprobado	Ampliaciones/ (Reducciones)	Modificado	Devengado	Pagado	
F. Inversión Pública (F=f1+f2+f3)	0	0	0	0	0	0
f1) Obra Pública en Bienes de Dominio Público			0			0
f2) Obra Pública en Bienes Propios			0			0
f3) Proyectos Productivos y Acciones de Fomento			0			0
G. Inversiones Financieras y Otras Provisiones (G=g1+g2+g3+g4+g5+g6+g7)	0	0	0	0	0	0
g1) Inversiones Para el Fomento de Actividades Productivas			0			0
g2) Acciones y Participaciones de Capital			0			0
g3) Compra de Títulos y Valores			0			0
g4) Concesión de Préstamos			0			0
g5) Inversiones en Fideicomisos, Mandatos y Otros Análogos			0			0
Fideicomiso de Desastres Naturales (Informativo)			0			0
g6) Otras Inversiones Financieras			0			0
g7) Provisiones para Contingencias y Otras Erogaciones Especiales			0			0
H. Participaciones y Aportaciones (H=h1+h2+h3)	0	0	0	0	0	0
h1) Participaciones			0			0
h2) Aportaciones			0			0
h3) Convenios			0			0
I. Deuda Pública (I=i1+i2+i3+i4+i5+i6+i7)	0	0	0	0	0	0
i1) Amortización de la Deuda Pública			0			0
i2) Intereses de la Deuda Pública			0			0
i3) Comisiones de la Deuda Pública			0			0
i4) Gastos de la Deuda Pública			0			0
i5) Costo por Coberturas			0			0
i6) Apoyos Financieros			0			0
i7) Adeudos de Ejercicios Fiscales Anteriores (ADEFAS)			0			0
<b>III. Total de Egresos (III = I + II)</b>	<b>61,500,000</b>	<b>36,566,947</b>	<b>98,066,947</b>	<b>40,065,993</b>	<b>35,249,509</b>	<b>58,000,954</b>

Bajo protesta de decir verdad declaramos que los Estados Financieros y sus Notas son razonablemente correctos y responsabilidad del emisor



Formato 6 b) Estado Analítico del Ejercicio del Presupuesto de Egresos Detallado - LDF (Clasificación Administrativa)

Estado Analítico del Ejercicio del Presupuesto de Egresos Detallado - LDF						
Clasificación Administrativa						
Del 1 de Enero al 30 de Junio de 2021 (b)						
(PESOS)						
Concepto (c)	Egresos					Subejercicio (e)
	Aprobado (d)	Ampliaciones/ (Reducciones)	Modificado	Devengado	Pagado	
<b>I. Gasto No Etiquetado (I=A+B+C+D+E+F+G+H)</b>	<b>61,500,000</b>	<b>36,566,947</b>	<b>98,066,947</b>	<b>40,065,993</b>	<b>35,249,509</b>	<b>58,000,954</b>
FIDEICOMISO LA GRAN CIUDAD	61,500,000	36,566,947	98,066,947	40,065,993	35,249,509	58,000,954
						0
						0
						0
						0
						0
						0
						0
						0
<b>II. Gasto Etiquetado (II=A+B+C+D+E+F+G+H)</b>	<b>0</b>	<b>0</b>	<b>0</b>	<b>0</b>	<b>0</b>	<b>0</b>
FIDEICOMISO LA GRAN CIUDAD	0	0	0	0	0	0
						0
						0
						0
						0
						0
						0
						0
<b>III. Total de Egresos (III = I + II)</b>	<b>61,500,000</b>	<b>36,566,947</b>	<b>98,066,947</b>	<b>40,065,993</b>	<b>35,249,509</b>	<b>58,000,954</b>

Bajo protesta de decir verdad declaramos que los Estados Financieros y sus Notas son razonablemente correctos y responsabilidad del emisor



**Formato 6 c) Estado Analítico del Ejercicio del Presupuesto de Egresos Detallado - LDF (Clasificación Funcional)**

Estado Analítico del Ejercicio del Presupuesto de Egresos Detallado - LDF						
Clasificación Funcional (Finalidad y Función)						
Del 1 de Enero al 30 de Junio de 2021						
(PESOS)						
Concepto (c)	Egresos					Subejercicio
	Aprobado	Ampliaciones/ (Reducciones)	Modificado	Devengado	Pagado	
<b>I. Gasto No Etiquetado (I=A+B+C+D)</b>	<b>61,500,000</b>	<b>36,566,947</b>	<b>98,066,947</b>	<b>40,065,993</b>	<b>35,249,509</b>	<b>58,000,954</b>
<b>A. Gobierno (A=a1+a2+a3+a4+a5+a6+a7+a8)</b>	<b>0</b>	<b>0</b>	<b>0</b>	<b>0</b>	<b>0</b>	<b>0</b>
a1) Legislación			0			0
a2) Justicia			0			0
a3) Coordinación de la Política de Gobierno			0			0
a4) Relaciones Exteriores			0			0
a5) Asuntos Financieros y Hacendarios			0			0
a6) Seguridad Nacional			0			0
a7) Asuntos de Orden Público y de Seguridad Interior			0			0
a8) Otros Servicios Generales			0			0
<b>B. Desarrollo Social (B=b1+b2+b3+b4+b5+b6+b7)</b>	<b>61,500,000</b>	<b>36,566,947</b>	<b>98,066,947</b>	<b>40,065,993</b>	<b>35,249,509</b>	<b>58,000,954</b>
b1) Protección Ambiental			0			0
b2) Vivienda y Servicios a la Comunidad	61,500,000	36,566,947	98,066,947	40,065,993	35,249,509	58,000,954
b3) Salud			0			0
b4) Recreación, Cultura y Otras Manifestaciones Sociales			0			0
b5) Educación			0			0
b6) Protección Social			0			0
b7) Otros Asuntos Sociales			0			0
<b>C. Desarrollo Económico (C=c1+c2+c3+c4+c5+c6+c7+c8+c9)</b>	<b>0</b>	<b>0</b>	<b>0</b>	<b>0</b>	<b>0</b>	<b>0</b>
c1) Asuntos Económicos, Comerciales y Laborales en General			0			0
c2) Agropecuaria, Silvicultura, Pesca y Caza			0			0
c3) Combustibles y Energía			0			0
c4) Minería, Manufacturas y Construcción			0			0
c5) Transporte			0			0



Informe de Avance de Gestión Segundo Trimestre 2021

Estado Analítico del Ejercicio del Presupuesto de Egresos Detallado - LDF						
Clasificación Funcional (Finalidad y Función)						
Del 1 de Enero al 30 de Junio de 2021						
(PESOS)						
Concepto (c)	Egresos					Subejercicio
	Aprobado	Ampliaciones/ (Reducciones)	Modificado	Devengado	Pagado	
c6) Comunicaciones			0			0
c7) Turismo			0			0
c8) Ciencia, Tecnología e Innovación			0			0
c9) Otras Industrias y Otros Asuntos Económicos			0			0
<b>D. Otras No Clasificadas en Funciones Anteriores (D=d1+d2+d3+d4)</b>	<b>0</b>	<b>0</b>	<b>0</b>	<b>0</b>	<b>0</b>	<b>0</b>
d1) Transacciones de la Deuda Publica / Costo Financiero de la Deuda			0			0
d2) Transferencias, Participaciones y Aportaciones Entre Diferentes Niveles y Ordenes de Gobierno			0			0
d3) Saneamiento del Sistema Financiero			0			0
d4) Adeudos de Ejercicios Fiscales Anteriores			0			0
<b>II. Gasto Etiquetado (II=A+B+C+D)</b>	<b>0</b>	<b>0</b>	<b>0</b>	<b>0</b>	<b>0</b>	<b>0</b>
<b>A. Gobierno (A=a1+a2+a3+a4+a5+a6+a7+a8)</b>	<b>0</b>	<b>0</b>	<b>0</b>	<b>0</b>	<b>0</b>	<b>0</b>
a1) Legislación			0			0
a2) Justicia			0			0
a3) Coordinación de la Política de Gobierno			0			0
a4) Relaciones Exteriores			0			0
a5) Asuntos Financieros y Hacendarios			0			0
a6) Seguridad Nacional			0			0
a7) Asuntos de Orden Público y de Seguridad Interior			0			0
a8) Otros Servicios Generales			0			0
<b>B. Desarrollo Social (B=b1+b2+b3+b4+b5+b6+b7)</b>	<b>0</b>	<b>0</b>	<b>0</b>	<b>0</b>	<b>0</b>	<b>0</b>
b1) Protección Ambiental			0			0
b2) Vivienda y Servicios a la Comunidad			0			0
b3) Salud			0			0
b4) Recreación, Cultura y Otras Manifestaciones Sociales			0			0
b5) Educación			0			0
b6) Protección Social			0			0
b7) Otros Asuntos Sociales			0			0



Informe de Avance de Gestión Segundo Trimestre 2021

Estado Analítico del Ejercicio del Presupuesto de Egresos Detallado - LDF						
Clasificación Funcional (Finalidad y Función)						
Del 1 de Enero al 30 de Junio de 2021						
(PESOS)						
Concepto (c)	Egresos					Subejercicio
	Aprobado	Ampliaciones/ (Reducciones)	Modificado	Devengado	Pagado	
<b>C. Desarrollo Económico (C=c1+c2+c3+c4+c5+c6+c7+c8+c9)</b>	0	0	0	0	0	0
c1) Asuntos Económicos, Comerciales y Laborales en General			0			0
c2) Agropecuaria, Silvicultura, Pesca y Caza			0			0
c3) Combustibles y Energía			0			0
c4) Minería, Manufacturas y Construcción			0			0
c5) Transporte			0			0
c6) Comunicaciones			0			0
c7) Turismo			0			0
c8) Ciencia, Tecnología e Innovación			0			0
c9) Otras Industrias y Otros Asuntos Económicos			0			0
<b>D. Otras No Clasificadas en Funciones Anteriores (D=d1+d2+d3+d4)</b>	0	0	0	0	0	0
d1) Transacciones de la Deuda Pública / Costo Financiero de la Deuda			0			0
d2) Transferencias, Participaciones y Aportaciones Entre Diferentes Niveles y Ordenes de Gobierno			0			0
d3) Saneamiento del Sistema Financiero			0			0
d4) Adeudos de Ejercicios Fiscales Anteriores			0			0
<b>III. Total de Egresos (III = I + II)</b>	<b>61,500,000</b>	<b>36,566,947</b>	<b>98,066,947</b>	<b>40,065,993</b>	<b>35,249,509</b>	<b>58,000,954</b>

Bajo protesta de decir verdad declaramos que los Estados Financieros y sus Notas son razonablemente correctos y responsabilidad del emisor





**Formato 6 d) Estado Analítico del Ejercicio del Presupuesto de Egresos Detallado – LDF  
(Clasificación de Servicios Personales por Categoría)**

Estado Analítico del Ejercicio del Presupuesto de Egresos Detallado - LDF Clasificación de Servicios Personales por Categoría Del 1 de Enero al 30 de Junio de 2021 (PESOS)						
Concepto (c)	Egresos					Subejercicio (e)
	Aprobado (d)	Ampliaciones/ (Reducciones)	Modificado	Devengado	Pagado	
<b>I. Gasto No Etiquetado (I=A+B+C+D+E+F)</b>	<b>2,111,117</b>	<b>0</b>	<b>2,111,117</b>	<b>763,821</b>	<b>701,431</b>	<b>1,347,296</b>
A. Personal Administrativo y de Servicio Público	2,111,117	0	2,111,117	763,821	701,431	1,347,296
B. Magisterio			0		0	0
C. Servicios de Salud (C=c1+c2)	0	0	0	0	0	0
c1) Personal Administrativo			0			0
c2) Personal Médico, Paramédico y afín			0			0
D. Seguridad Pública			0			0
E. Gastos asociados a la implementación de nuevas leyes federales o reformas a las mismas (E = e1 + e2)	0	0	0	0	0	0
e1) Nombre del Programa o Ley 1			0			0
e2) Nombre del Programa o Ley 2			0			0
F. Sentencias laborales definitivas			0			0
<b>II. Gasto Etiquetado (II=A+B+C+D+E+F)</b>	<b>0</b>	<b>0</b>	<b>0</b>	<b>0</b>	<b>0</b>	<b>0</b>
A. Personal Administrativo y de Servicio Público			0			0
B. Magisterio			0			0
C. Servicios de Salud (C=c1+c2)	0	0	0	0	0	0
c1) Personal Administrativo			0			0
c2) Personal Médico, Paramédico y afín			0			0
D. Seguridad Pública			0			0
E. Gastos asociados a la implementación de nuevas leyes federales o reformas a las mismas (E = e1 + e2)	0	0	0	0	0	0
e1) Nombre del Programa o Ley 1			0			0
e2) Nombre del Programa o Ley 2			0			0
F. Sentencias laborales definitivas			0			0
<b>III. Total del Gasto en Servicios Personales (III = I + II)</b>	<b>2,111,117</b>	<b>0</b>	<b>2,111,117</b>	<b>763,821</b>	<b>701,431</b>	<b>1,347,296</b>

Bajo protesta de decir verdad declaramos que los Estados Financieros y sus Notas son razonablemente correctos y responsabilidad del emisor

**FIDEGRAN**

**FIDEICOMISO  
LA GRAN CIUDAD**

# INFORME DE AVANCE DE GESTION FINANCIERA

Segundo Trimestre 2021