



Gobierno  
de  
Monterrey

Informe de Avance de Gestión Segundo Trimestre 2023

**FIDEM**  
FIDELCOM S.O.  
INSTRUMENTAL PÚBLICO  
MONTERREY

# **FIDEICOMISO DE MANTENIMIENTO MONTERREY**

## **INFORME DE AVANCE DE GESTION FINANCIERA**

### **SEGUNDO TRIMESTRE**

### **2023**

### **JULIO 2023**

# FIDEM

---

## FIDELICOMISO DE MANTENIMIENTO MONTERREY



**CONTENIDO**

**Introducción y Fundamento Legal**

4

**I.- Información Contable de Acuerdo a la Norma emitida por el CONAC**

- a) Estado de Situación Financiera 6
- b) Estado de Actividades 7
- c) Estado de Variación de la Hacienda Pública 9
- d) Estado de Cambios en la Situación Financiera (origen y aplicación) 10
- e) Estado de Flujos de Efectivo 12
- f) Notas a los Estados Financieros 14
- g) Estado Analítico del Activo 34
- h) Estado Analítico de la Deuda y Otros Pasivos 35
- i) Informe de Pasivos Contingentes 36

**II.- Información Presupuestaria de Acuerdo a la Norma emitida por el CONAC**

- a) Estado Analítico de Ingresos 38
- b) Estado Analítico del ejercicio del Presupuesto de Egresos (Clasificación Administrativa) 39
- c) Estado Analítico del ejercicio del Presupuesto de Egresos (Clasificación Económica- Por Tipo de Gasto) 40
- d) Estado Analítico del ejercicio del Presupuesto de Egresos (Clasificación por Objeto del Gasto - Capítulo y Concepto) 41
- e) Estado Analítico del ejercicio del Presupuesto de Egresos (Clasificación Programática) 43
- f) Estado Analítico del ejercicio del Presupuesto de Egresos (Clasificación Funcional - Finalidad y Función) 44
- g) Endeudamiento Neto 45

**III.- Anexos**

- a) Relación de Cuentas Bancarias Específicas al 30 de junio del 2023 47
- b) Integración de bienes inmuebles, muebles e intangibles al 30 de junio del 2023 48
- c) Indicadores de Postura Fiscal 50
- d) Formatos de la Ley de Disciplina Financiera 52

## Introducción y Fundamento Legal

El Director General del Fideicomiso BP417 denominado Fideicomiso de Mantenimiento Monterrey, presentó el Informe de Avance de Gestión Financiera **Segundo Trimestre 2023** ante el Comité Técnico del Fideicomiso, a fin de dar cumplimiento a lo establecido en la Clausula DÉCIMA numeral 12 del contrato de Fideicomiso.

Los integrantes del Comité Técnico del Fideicomiso, según consta en el Acuerdo Décimo Tercero del Comité Técnico del Fideicomiso No BP417 de la Administración 2021-2024; celebrado en fecha 18 de julio del 2023, analizaron y aprobaron el presente Informe de Avance de Gestión Financiera del Segundo Trimestre 2023.

Para efectos de su presentación y cumplimiento a la Ley de Disciplina Financiera de las Entidades Federativas y los Municipios, en el Artículo 58, menciona que los Entes Públicos se sujetarán a la Ley General de Contabilidad Gubernamental para presentar la información financiera en los informes periódicos correspondientes y en su respectiva Cuenta Pública, así mismo en los Criterios para la elaboración y presentación homogénea de la información financiera y de los formatos a que hace referencia la Ley de Disciplina Financiera de las Entidades Federativas y los Municipios, publicados en el Diario Oficial el día 11 de octubre de 2016, señala en el numeral 8 Publicación y Entrega de Información: los formatos para dar cumplimiento a la LDF especificados en el Anexo 1 se deberán publicar en la página oficial de internet del propio Ente Público, o en su caso, de la Entidad Federativa o Municipio, según se trate, de acuerdo a los tiempos en los cuales deben de presentar sus informes trimestrales, conforme lo establece la LGCG.

Una vez aprobado el contenido del presente reporte, se remitió al H. Congreso del Estado de Nuevo León, a fin de dar cumplimiento a lo establecido en el Artículo 33, Fracción III, Inciso e) de la Ley de Gobierno Municipal del Estado de Nuevo León, los Artículos 7, 9 y 14 de la Ley de Fiscalización Superior del Estado de Nuevo León, y al Artículo 55 de la Ley General de Contabilidad Gubernamental.

A continuación, se presenta el Informe de Avance de Gestión Financiera **Segundo Trimestre 2023** del Fideicomiso de Mantenimiento Monterrey.

Informe de  
Avance de  
Gestión  
Segundo  
Trimestre 2023

**I. Información Contable de Acuerdo con  
la Norma Emitida por el Consejo  
Nacional de Armonización Contable  
(CONAC)**



Informe de Avance de Gestión Segundo Trimestre 2023

FIDECOMISO DE MANTENIMIENTO MONTERREY


Estado de Situación Financiera  
Al 30 de Junio de 2023  
(Cifras en Pesos)



Concepto	2023	2022	Concepto	2023	2022
<b>ACTIVO</b>			<b>PASIVO</b>		
Activo Circulante			Pasivo Circulante		
Efectivo y Equivalentes	7,889,221	3,980,575	Cuentas por Pagar a Corto Plazo	432,183	32,423
Derechos a Recibir Efectivo o Equivalentes	0	0	Documentos por Pagar a Corto Plazo	0	0
Derechos a Recibir Bienes o Servicios	1,068,585	1,068,585	Porción a Corto Plazo de la Deuda Pública a Largo Plazo	0	0
Inventarios	0	0	Títulos y Valores a Corto Plazo	0	0
Adiantos	0	0	Pasivos Diferidos a Corto Plazo	0	0
Estimación por Pérdida o Deterioro de Activos Circulantes	0	0	Fondos y Bienes de Terceros en Garantía y/o Administración a Corto Plazo	0	0
Otros Activos Circulantes	0	0	Provisiones a Corto Plazo	0	0
<b>Total de Activos Circulantes</b>	<b>8,957,817</b>	<b>5,049,171</b>	Otros Pasivos a Corto Plazo	0	0
<b>Activo No Circulante</b>			<b>Total de Pasivos Circulantes</b>	<b>432,183</b>	<b>32,423</b>
Inversiones Financieras a Largo Plazo	0	0	<b>Pasivo No Circulante</b>		
Derechos a Recibir Efectivo o Equivalentes a Largo Plazo	0	0	Cuentas por Pagar a Largo Plazo	0	0
Bienes Inmuebles, Infraestructura y Construcciones en Proceso	2,183,271	0	Documentos por Pagar a Largo Plazo	0	0
Bienes Muebles	223,338	219,820	Deuda Pública a Largo Plazo	0	0
Activos Intangibles	50,000	50,000	Pasivos Diferidos a Largo Plazo	0	0
Depreciación, Deterioro y Amortización Acumulada de Bienes	-23,587,482	-21,178,196	Fondos y Bienes de Terceros en Garantía y/o en Administración a Largo Plazo	0	0
Activos Diferidos	0	0	Provisiones a Largo Plazo	0	0
Estimación por Pérdida o Deterioro de Activos no Circulantes	0	0	<b>Total de Pasivos No Circulantes</b>	<b>0</b>	<b>0</b>
Otros Activos no Circulantes	47,874,305	47,874,305	<b>Total del Pasivo</b>	<b>432,183</b>	<b>32,423</b>
<b>Total de Activos No Circulantes</b>	<b>28,573,431</b>	<b>26,754,929</b>	<b>HACIENDA PÚBLICA/PATRIMONIO</b>		
<b>Total del Activo</b>	<b>35,531,248</b>	<b>31,814,099</b>	Hacienda Pública/Patrimonio Contribuido	0	0
			Aportaciones	0	0
			Donaciones de Capital	0	0
			Actualización de la Hacienda Pública / Patrimonio	0	0
			<b>Hacienda Pública/Patrimonio Generado</b>	<b>35,099,065</b>	<b>31,781,677</b>
			Resultados del Ejercicio (Ahorro/Desahorro)	3,318,124	-3,280,338
			Resultados de Ejercicios Anteriores	31,780,940	35,062,015
			Revalúos	0	0
			Reservas	0	0
			Reducciones de Resultados de Ejercicios Anteriores	0	0
			<b>Exceso o Insuficiencia en la Actualización de la Hacienda Pública/Patrimonio</b>	<b>0</b>	<b>0</b>
			Resultado por Posición Monetaria	0	0
			Resultado por Termino de Activos no Monetarios	0	0
			<b>Total Hacienda Pública/Patrimonio</b>	<b>35,099,065</b>	<b>31,781,677</b>
			<b>Total del Pasivo y Hacienda Pública/Patrimonio</b>	<b>35,531,248</b>	<b>31,814,099</b>

Bajo protesta de decir verdad declaramos que los Estados Financieros y sus notas, son razonablemente correctos y son responsabilidad del emisor.

Mg. José Santos Rojas Salinas  
Director General del Fideicomiso No. BP-417  
Fideicomiso de Mantenimiento Monterrey





Informe de Avance de Gestión Segundo Trimestre 2023

FIDEICOMISO DE MANTENIMIENTO MONTERREY

Estado de Actividades  
Del 1 de Enero al 30 de Junio de 2023  
(Cifras en Pesos)

Concepto	2023	2022
<b>INGRESOS Y OTROS BENEFICIOS</b>		
Ingresos de Gestión	0	0
Impuestos	0	0
Cuotas y Aportaciones de Seguridad Social	0	0
Contribuciones de Mejoras	0	0
Derechos	0	0
Productos	0	0
Aprovisionamientos	0	0
Ingresos por Venta de Bienes y Prestación de Servicios	0	0
Participaciones, Aportaciones, Convenios, Incentivos Derivados de la Colaboración Fiscal, Fondos Distintos de Aportaciones, Transferencias, Asignaciones, Subsidios y Subvenciones, y Pensiones y Jubilaciones	7,000,000	3,339,744
Participaciones, Aportaciones, Convenios, Incentivos Derivados de la Colaboración Fiscal y Fondos Distintos de Aportaciones, Transferencias, Asignaciones, Subsidios y Subvenciones, y Pensiones y Jubilaciones	0	0
Transferencias, Asignaciones, Subsidios y Subvenciones, y Pensiones y Jubilaciones	7,000,000	3,339,744
<b>Otros Ingresos y Beneficios</b>		
Ingresos Financieros	71,558	191,608
Incremento por Variación de Inventarios	71,558	189,108
Disminución del Exceso de Estimaciones por Pérdida o Deterioro u Obsolescencia	0	0
Disminución del Exceso de Provisiones	0	0
Otros Ingresos y Beneficios Varios	0	2,500
<b>Total de Ingresos y Otros Beneficios</b>	<b>7,071,558</b>	<b>3,531,351</b>
<b>GASTOS Y OTRAS PÉRDIDAS</b>		
<b>Gastos de Funcionamiento</b>	<b>1,365,148</b>	<b>2,035,299</b>
Servicios Personales	724,738	1,474,258
Materiales y Suministros	6,485	46,574
Servicios Generales	633,925	514,468
Transferencias, Asignaciones, Subsidios y Otras Ayudas	0	0
Transferencias Internas y Asignaciones al Sector Público	0	0
Transferencias al Resto del Sector Público	0	0
Subsidios y Subvenciones	0	0
Ayudas Sociales	0	0



Informe de Avance de Gestión Segundo Trimestre 2023

**FIDELICOMISIÓN DE MANTENIMIENTO MONTERREY**

Estado de Actividades  
Del 1 de Enero al 30 de Junio de 2023  
(Cifras en Pesos)

Concepto	2023	2022
Pensiones y Utilizaciones	0	0
Transferencias a Fideicomisos, Mandatos y Contratos Análogos	0	0
Transferencias a la Seguridad Social	0	0
Donativos	0	0
Transferencias al Exterior	0	0
<b>Participaciones y Aportaciones</b>	<b>0</b>	<b>0</b>
Participaciones	0	0
Aportaciones	0	0
Convenios	0	0
<b>Intereses, Comisiones y Otros Gastos de la Deuda Pública</b>	<b>0</b>	<b>0</b>
Intereses de la Deuda Pública	0	0
Comisiones de la Deuda Pública	0	0
Gastos de la Deuda Pública	0	0
Costo por Coberturas	0	0
Apoyos Financieros	0	0
<b>Otros Gastos y Pérdidas Extraordinarias</b>	<b>2,388,286</b>	<b>4,776,390</b>
Estimaciones, Depreciaciones, Deterioros, Obsolescencia y Amortizaciones	2,388,286	4,776,390
Provisiones	0	0
Distribución de Inventarios	0	0
Otros Gastos	0	0
<b>Inversión Pública</b>	<b>0</b>	<b>0</b>
Inversión Pública no Capitalizable	0	0
<b>Total de Gastos y Otras Pérdidas</b>	<b>3,753,434</b>	<b>6,811,690</b>
<b>Resultados del Ejercicio (Ahorro/Desahorro)</b>	<b>3,318,124</b>	<b>-3,280,339</b>

Bajo protesta de decir verdad declaramos que los Estados Financieros y sus notas, son razonablemente correctos y son responsabilidad del emisor.

Ing. José Santos Valdés Salinas  
Director General del Fideicomiso No. BP417  
Fideicomiso de Mantenimiento Monterrey



Informe de Avance de Gestión Segundo Trimestre 2023

FIDELICOMISO DE MANTENIMIENTO MONTERREY  
Estado de Variación en la Hacienda Pública  
Del 1 de Enero al 30 de Junio de 2023  
(Cifras en Pesos)

Concepto	Hacienda Pública / Patrimonio Contribuido	Hacienda Pública / Patrimonio Generado de Ejercicios Anteriores	Hacienda Pública / Patrimonio Generado del Ejercicio	Exceso o Insuficiencia en la Actualización de la Hacienda Pública / Patrimonio	TOTAL
<b>Hacienda Pública/ Patrimonio Contribuido Neto de 2022</b>	0	0	0	0	0
Aportaciones	0	0	0	0	0
Donaciones de Capital	0	0	0	0	0
Actualización de la Hacienda Pública/ Patrimonio	0	0	0	0	0
<b>Hacienda Pública/ Patrimonio Generado Neto de 2022</b>	0	35,062,015	-3,280,339	0	31,781,677
Resultados del Ejercicio (Ahorro/Desahorro)	0	0	-3,280,339	0	-3,280,339
Resultados de Ejercicios Anteriores	0	35,062,015	0	0	35,062,015
Revalúos	0	0	0	0	0
Reservas	0	0	0	0	0
Rectificaciones de Resultados de Ejercicios Anteriores	0	0	0	0	0
<b>Exceso o Insuficiencia en la Actualización de la Hacienda Pública/ Patrimonio Neto de 2022</b>	0	0	0	0	0
Resultado por Tenencia de Activos no Monetarios	0	0	0	0	0
<b>Hacienda Pública/ Patrimonio Neto Final de 2022</b>	0	35,062,015	-3,280,339	0	31,781,677
<b>Cambios en la Hacienda Pública/ Patrimonio Contribuido Neto de 2023</b>	0	0	0	0	0
Aportaciones	0	0	0	0	0
Donaciones de Capital	0	0	0	0	0
Actualización de la Hacienda Pública/ Patrimonio	0	0	0	0	0
<b>Variaciones de la Hacienda Pública/ Patrimonio Generado Neto de 2023</b>	0	-3,281,075	6,598,463	0	3,317,388
Resultados del Ejercicio (Ahorro/Desahorro)	0	0	3,318,124	0	3,318,124
Resultados de Ejercicios Anteriores	0	-3,281,075	3,280,339	0	-736
Revalúos	0	0	0	0	0
Reservas	0	0	0	0	0
Rectificaciones de Resultados de Ejercicios Anteriores	0	0	0	0	0
<b>Cambios en el Exceso o Insuficiencia en la Actualización de la Hacienda Pública/ Patrimonio Neto de 2023</b>	0	0	0	0	0
Resultado por Posición Monetaria	0	0	0	0	0
Resultado por Tenencia de Activos no Monetarios	0	0	0	0	0
<b>Hacienda Pública/ Patrimonio Neto Final de 2023</b>	0	31,780,940	3,318,124	0	35,099,065

Bajo protesta de decir verdad declaramos que los Estados Financieros y sus notas, son razonablemente correctos y son responsabilidad del emisor.

Ing. José Santos Valdés Salinas  
Director General del Fideicomiso No. BP417  
Fideicomiso de Mantenimiento Monterrey



**FIDEICOMISO DE MANTENIMIENTO MONTERREY**  
Estado de Cambios en la Situación Financiera  
Del 1 de Enero al 30 de Junio de 2023  
(Cifras en Pesos)

Concepto	Origen	Aplicación
<b>ACTIVO</b>		
<b>Activo Circulante</b>	<b>2,388,286</b>	<b>6,105,435</b>
Efectivo y Equivalentes	0	3,908,646
Derechos a Recibir Efectivo o Equivalentes	0	3,908,646
Derechos a Recibir Bienes o Servicios	0	0
Inventarios	0	0
Almacenes	0	0
Estimación por Pérdida o Deterioro de Activos Circulantes	0	0
Otros Activos Circulantes	0	0
<b>Activo No Circulante</b>	<b>2,388,286</b>	<b>2,196,788</b>
Inversiones Financieras a Largo Plazo	0	0
Derechos a Recibir Efectivo o Equivalentes a Largo Plazo	0	0
Bienes Inmuebles, Infraestructura y Construcciones en Proceso	0	2,193,271
Bienes Muebles	0	3,518
Activos Intangibles	0	0
Depreciación, Deterioro y Amortización Acumulada de Bienes	2,388,286	0
Activos Diferidos	0	0
Estimación por Pérdida o Deterioro de Activos no Circulantes	0	0
Otros Activos no Circulantes	0	0
<b>PASIVO</b>		
<b>Pasivo Circulante</b>	<b>399,761</b>	<b>0</b>
Cuentas por Pagar a Corto Plazo	399,761	0
Documentos por Pagar a Corto Plazo	399,761	0
Porción a Corto Plazo de la Deuda Pública a Largo Plazo	0	0
Títulos y Valores a Corto Plazo	0	0
Pasivos Diferidos a Corto Plazo	0	0
Fondos y Bienes de Terceros en Garantía y/o Administración a Corto Plazo	0	0
Provisiones a Corto Plazo	0	0
Otros Pasivos a Corto Plazo	0	0



Informe de Avance de Gestión Segundo Trimestre 2023

**FIDEICOMISO DE MANTENIMIENTO MONTERREY**  
Estado de Cambios en la Situación Financiera  
Del 1 de Enero al 30 de Junio de 2023  
(Cifras en Pesos)

Concepto	Origen	Aplicación
<b>Pasivo No Circulante</b>		
Cuentas por Pagar a Largo Plazo	0	0
Documentos por Pagar a Largo Plazo	0	0
Deuda Pública a Largo Plazo	0	0
Pasivos Diferidos a Largo Plazo	0	0
Fondos y Bienes de Terceros en Garantía y/o en Administración a Largo Plazo	0	0
Provisiones a Largo Plazo	0	0
<b>HACIENDA PÚBLICA/PATRIMONIO</b>	<b>6,598,463</b>	<b>3,281,075</b>
<b>Hacienda Pública/Patrimonio Contribuido</b>		
Aportaciones	0	0
Donaciones de Capital	0	0
Actualización de la Hacienda Pública/Patrimonio	0	0
<b>Hacienda Pública/Patrimonio Generado</b>	<b>6,598,463</b>	<b>3,281,075</b>
Resultados del Ejercicio (Ahorro/Desahorro)	6,598,463	0
Resultados de Ejercicios Anteriores	0	3,281,075
Revalúos	0	0
Reservas	0	0
Rectificaciones de Resultados de Ejercicios Anteriores	0	0
<b>Exceso o Insuficiencia en la Actualización de la Hacienda Pública/Patrimonio</b>	<b>0</b>	<b>0</b>
Resultado por Posición Monetaria	0	0
Resultado por Tenencia de Activos no Monetarios	0	0

Bajo protesta de decir verdad declaramos que los Estados Financieros y sus notas, son razonablemente correctos y son responsabilidad del emisor.

  
**Ing. José Santos Valdés Salinas**  
Director General del Fideicomiso No. BP417  
Fideicomiso de Mantenimiento Monterrey



## FIDELICOMISO DE MANTENIMIENTO MONTERREY

Estado de Flujos de Efectivo  
Del 1 de Enero al 30 de Junio de 2023  
(Cifras en Pesos)

Concepto	2023	2022
<b>Flujos de Efectivo de las Actividades de Operación</b>		
<b>Origen</b>		
Impuestos	7,071,558	3,531,351
Cuotas y Aportaciones de Seguridad Social	0	0
Contribuciones de Mejoras	0	0
Derechos	0	0
Productos	0	0
Aprovechamientos	0	0
Ingresos por Venta de Bienes y Prestación de Servicios	71,558	191,608
Participaciones, Aportaciones, Convenios, Incentivos Derivados de la Colaboración Fiscal y Fondos Distintos de Aportaciones	0	0
Transferencias, Asignaciones, Subsidios y Subvenciones, y Pensiones y Jubilaciones	7,000,000	3,339,744
Otros Orígenes de Operación	0	0
<b>Aplicación</b>		
Servicios Personales	966,124	3,145,476
Materiales y Suministros	668,107	1,474,258
Servicios Generales	6,485	46,574
Transferencias Internas y Asignaciones al Sector Público	279,468	510,486
Transferencias al Resto del Sector Público	0	0
Subsidios y Subvenciones	0	0
Ayudas Sociales	0	0
Pensiones y Jubilaciones	0	0
Transferencias a Fidelicomisos, Mandatos y Contratos Análogos	0	0
Transferencias a la Seguridad Social	0	0
Donativos	0	0
Transferencias al Exterior	0	0
Participaciones	0	0
Aportaciones	0	0
Convenios	0	0
Otras Aplicaciones de Operación	12,064	1,114,158
<b>Flujos Netos de Efectivo por Actividades de Operación</b>	<b>6,105,434</b>	<b>385,876</b>



**FIDELICOMISO DE MANTENIMIENTO MONTERREY**

Estado de Flujos de Efectivo  
Del 1 de Enero al 30 de Junio de 2023  
(Cifras en Pesos)

Concepto	2023	2022
<b>Flujos de Efectivo de las Actividades de Inversión</b>		
Origen		
Bienes Inmuebles, Infraestructura y Construcciones en Proceso	0	0
Bienes Muebles	0	0
Otros Origenes de Inversión	0	0
<b>Aplicación</b>		
Bienes Inmuebles, Infraestructura y Construcciones en Proceso	3,518	16,499
Bienes Muebles	0	0
Otras Aplicaciones de Inversión	3,518	16,499
<b>Flujos Netos de Efectivo por Actividades de Inversión</b>	<b>0</b>	<b>0</b>
<b>Flujos Netos de Efectivo de las Actividades de Inversión</b>	<b>-3,518</b>	<b>-16,499</b>
<b>Origen</b>		
Endeudamiento Neto	0	0
Interno	0	0
Externo	0	0
Otros Origenes de Financiamiento	0	0
<b>Aplicación</b>		
Servicios de la Deuda	2,193,271	0
Interno	0	0
Externo	0	0
Otras Aplicaciones de Financiamiento	0	0
<b>Flujos Netos de Efectivo por Actividades de Financiamiento</b>	<b>2,193,271</b>	<b>0</b>
<b>Incremento/Disminución Neta en el Efectivo y Equivalentes al Efectivo</b>	<b>3,908,646</b>	<b>369,377</b>
<b>Efectivo y Equivalentes al Efectivo al Inicio del Ejercicio</b>	<b>3,980,575</b>	<b>3,611,199</b>
<b>Efectivo y Equivalentes al Efectivo al Final del Ejercicio</b>	<b>7,889,221</b>	<b>3,980,575</b>

Bajo protesta de decir verdad declaramos que los Estados Financieros y sus notas, son razonablemente correctos y son responsabilidad del emisor.

  
**Ing. José Santos Valdés Salinas**  
Director General del Fideicomiso No. BP417  
Fideicomiso de Mantenimiento Monterrey

**FIDECOMISO DE MANTENIMIENTO MONTERREY  
NOTAS A LOS ESTADOS FINANCIEROS  
AL 30 DE JUNIO DEL 2023**

Con el propósito de dar cumplimiento a los artículos 46 y 49 de la Ley General de Contabilidad Gubernamental, los entes públicos deberán acompañar notas a los estados financieros cuyos rubros así lo requieran teniendo presente los presentes postulados de revelación suficiente e importancia relativa con la finalidad, que la información sea de mayor utilidad, para los usuarios.

A continuación, se presentan los tres tipos de notas que acompañan a los estados, a saber:

- a) Notas de desglose;
- b) Notas de memoria (cuenta de orden), y
- c) Notas de gestión administrativa.

**a) NOTAS DE DESGLOSE**

**1) NOTAS AL ESTADO DE SITUACIÓN FINANCIERA**

Activo

- **Efectivo y Equivalente:**

**AL 30 DE JUNIO DEL 2023 LA CUENTA DE EFECTIVO Y EQUIVALENTE ESTA INTEGRADA COMO SIGUE:**

CONCEPTO	JUNIO 2023	DICIEMBRE 2022
EFECTIVO	10,000.00	10,735.02
BANCOS/ TESORERÍA	7,879,221.24	3,969,840.28
INVERSIONES TEMPORALES (HASTA 3 MESES)	-	-
FONDOS CON AFECTACIÓN ESPECIFICADA	-	-
<b>Suma</b>	<b>7,889,221.24</b>	<b>3,980,575.30</b>

NOTAS A LOS ESTADOS FINANCIEROS

Bancos y Tesorería:

BANCOS	JUNIO 2023	DICIEMBRE 2022
BANCO BANCREA SA	7,796,016.01	3,837,792.29
AFIRME	83,205.23	132,047.99
BBVA	-	-
Suma	7,879,221.24	3,969,840.28

Derechos a recibir Efectivo y Equivalente y Bienes o Servicios a Recibir:

CONCEPTO	JUNIO 2023	DICIEMBRE 2022
CUENTAS POR COBRAR A CORTO PLAZO	-	-
DEUDORES DIVERSOS POR COBRAR A CORTO PLAZO	-	-
OTROS DERECHOS A RECIBIR EFECTIVO O EQUIVALENTES A CORTO PLAZO	1,068,595.82	1,068,595.82
Suma	1,068,595.82	1,068,595.82

Bienes inmuebles, Infraestructura y Construcciones en Proceso

Se integra de la siguiente manera:

CONCEPTO	JUNIO 2023	DICIEMBRE 2022
TERRENOS	-	-
CONSTRUCCIONES EN PROCESOS	-	-
CONSTRUCCIONES Y REHABILITACIÓN DE PARQUES Y PLAZAS	2,193,270.50	-
CONSTRUCCIÓN EN VIAS DE COMUNICACIÓN BANQUETAS	-	-
INSTALACIONES Y EQUIPAMIENTO EN CONTRUCCIONES	-	-
Subtotal BIENES INMUEBLES, INFRAESTRUCTURA Y CONTRUCCIONES EN PROCESO	2,193,270.50	-

NOTAS A LOS ESTADOS FINANCIEROS

CONCEPTO	VALOR ADQUISICION	DEPRECIACION DEL EJERCICIO	DEPRECIACION ACUMULADA	IMPORTE NETO	TASA DE DEPRECIACION
<b>MOBILIARIO Y EQUIPO DE ADMINISTRACIÓN</b>					
MUEBLES DE OFICINA Y ESTANTERIAS	8,498.00	558.30	4,093.31	4,404.69	10%
EQUIPOS DE COMPUTOS Y TECNOLOGIA	166,442.63	15,858.35	140,520.90	25,921.73	30%
<b>MOBILIARIO Y EQUIPO EDUCACIONAL</b>					
EQUIPOS Y APARATOS AUDIOVISUALES	7,999.00	0.00	7,200.00	799.00	30%
<b>OTROS BIENES MUEBLES</b>					
SISTEMA DE AIRE ACONDICIONADO	40,398.16	3,029.87	12,927.55	27,470.61	10%
Subtotal BIENES MUEBLES	223,337.79	19,446.52	164,741.76	58,596.03	
<b>ACTIVOS INTANGIBLES</b>					
SOFTWARE	50,000.00	0.00	49,999.00	1.00	100%
LICENCIAS					
Subtotal ACTIVOS INTANGIBLES	50,000.00	0.00	49,999.00	1.00	
<b>BIENES MUEBLES EN COMODATO</b>					
VEHICULOS Y EQUIPOS DE TRANSPORTE	4,993,500.00	579,051.95	3,425,346.95	1,568,153.05	10%
OTROS BIENES MUEBLES	42,680,805.06	1,789,787.36	19,927,394.55	22,753,410.51	10%
Subtotal BIENES MUEBLES EN COMODATO	47,674,305.06	2,368,839.31	23,352,741.50	24,321,563.56	
<b>TOTAL</b>	47,947,642.85	2,388,285.83	23,567,482.26	24,380,160.59	

Los vehículos y Equipo Terrestre y otros bienes Muebles, se tienen Comodatados a través de contrato, al Municipio de Monterrey.

El monto de la depreciación durante el ejercicio del 2023 se calculó en base a las reglas de registro y Valoración de Patrimonio por CONAC de la siguiente manera:

$$\text{Depreciación} = \text{Costo de Adquisición de Activo depreciable o amortizable} - \text{Valor de deshecho}$$

Vida útil





**NOTAS A LOS ESTADOS FINANCIEROS**

**PASIVO**

Este rubro se integra en dos grupos, el Pasivo Circulante y el Pasivo No Circulante, en éstos inciden pasivos derivados de operaciones por servicios personales, cuentas por pagar por operaciones presupuestarias devengadas y contabilizadas al 30 de junio del ejercicio correspondiente; Pasivos por obligaciones laborales, como se muestra a continuación:

CONCEPTO	JUNIO 2023	DICIEMBRE 2022
PASIVO CIRCULANTE	432,183.41	32,422.81

**Pasivo Circulante**

Destacan entre las principales partidas del Pasivo Circulante las siguientes:

CONCEPTO	Importe	Plazo (días)
INGRESOS POR CLASIFICAR		
OTRAS CUENTAS POR PAGAR A CORTO PLAZO		
PROVEEDORES POR PAGAR A CORTO PLAZO	350,668.00	90.00
CONTRATISTAS POR PAGAR A CORTO PLAZO		
IMPUESTO ESTATAL 3% SOBRE NOMINA	3,789.00	17.00
RETENCIONES Y CONTRIBUCIONES POR PAGAR A CORTO PLAZO	21,096.11	17.00
SERVICIOS PERSONALES POR PAGAR A CORTO PLAZO	56,630.30	90.00
<b>Suma PASIVO CIRCULANTE</b>	<b>432,183.41</b>	

**Servicios Personales por Pagar a Corto Plazo**

El importe de esta cuenta está constituido principalmente por: Sueldo devengados por los trabajadores al momento de emisión de los estados financieros.



**NOTAS A LOS ESTADOS FINANCIEROS**

**Retenciones por Pagar a Corto Plazo**

El importe de esta cuenta está constituido principalmente por: Retenciones de ISR por Asimilados a sueldos y salarios y Honorarios, mismos que se pagarán en el siguiente mes, según las disposiciones del SAT.

**Proveedores por Pagar a Corto Plazo**

Representa los adeudos con proveedores derivados de contratos de servicios del Fideicomiso de Mantenimiento Monterrey, con vencimiento menor o igual a doce meses.

**II) NOTAS AL ESTADO DE ACTIVIDADES**

Participaciones, Aportaciones, Transferencias, Asignaciones, Subsidios y Otras Ayudas

CONCEPTO	JUNIO 2023	DICIEMBRE 2022
GASTOS DE FUNCIONAMIENTO	1,365,147.81	2,035,299.49
Suma	<b>1,365,147.81</b>	<b>2,035,299.49</b>



**NOTAS A LOS ESTADOS FINANCIEROS**

Otros Ingresos y Beneficios

Ingresos Financieros

CONCEPTO	JUNIO 2023	DICIEMBRE 2022
OTROS INGRESOS Y BENEFICIOS		
INTERESES GANADOS EN CUENTA BANCARIA	71,558.07	189,107.59
VENTA DE BASES DE LICITACIÓN/INVITACIÓN		2,500.00
DAÑOS A BIENES DEL FIDEICOMISO		
PENAS CONVENCIONALES		
OTRO INGRESOS		
<b>Suma</b>	<b>71,558.07</b>	<b>191,607.59</b>

CONCEPTO	JUNIO 2023	
<b>GASTOS DE FUNCIONAMIENTO</b>		<b>1,365,147.81</b>
Servicios Personales	724,737.84	
Materiales y Suministros	6,484.63	
Servicios Generales	633,925.34	
<b>TRANSFERENCIAS, ASIGNACIONES, SUBSIDIOS Y OTRAS AYUDAS</b>		
PARTICIPACIONES Y APORTACIONES		
INTERESES, COMISIONES Y OTROS GASTOS DE LA DEUDA PÚBLICA		
DEPRECIACION Y AMORTIZACION CONTABLE DEL PERIODO		2,388,285.83
INVERSIÓN PÚBLICO NO CAPITALIZABLE		
<b>Suma de GASTOS Y OTRAS PÉRDIDAS</b>		<b>3,753,433.64</b>



**NOTAS A LOS ESTADOS FINANCIEROS**

**III) NOTAS AL ESTADO DE VARIACIÓN EN LA HACIENDA PÚBLICA**

En el periodo que se informa el patrimonio generado, procede del ahorro del ejercicio derivado de las transferencias recibidas del Municipio de Monterrey menos los gastos ejercidos atendiendo al presupuesto de egresos autorizados.

**IV) NOTAS AL ESTADO DE FLUJOS DE EFECTIVO**

Efectivo y equivalentes

CONCEPTO	JUNIO 2023	DICIEMBRE 2022
EFECTIVO	10,000.00	10,735.02
BANCOS/ TESORERIA	7,879,221.24	3,969,840.28
INVERSIONES TEMPORALES	-	-
FONDOS CON AFECTACIÓN ESPECIFICA	-	-
DEPÓSITOS DE FONDOS DE TERCEROS Y OTROS	-	-
OTROS EFECTIVOS Y EQUIVALENTES	-	-
<b>EFECTIVO Y EQUIVALENTES</b>	<b>7,889,221.24</b>	<b>3,980,575.30</b>

NOTAS A LOS ESTADOS FINANCIEROS

Adquisiciones de Bienes Muebles

CONCEPTO	VALOR ADQUISICION	DEPRECIACION DEL EJERCICIO	DEPRECIACION ACUMULADA	IMPORTE NETO	TASA DE DEPRECIACION
<b>MOBILIARIO Y EQUIPO DE ADMINISTRACIÓN</b>					
MUEBLES DE OFICINA Y ESTANTERIAS	8,498.00	558.30	4,093.31	4,404.69	10%
EQUIPOS DE COMPUTOS Y TECNOLOGIA	166,442.63	15,858.35	140,520.90	25,921.73	30%
<b>MOBILIARIO Y EQUIPO EDUCACIONAL</b>					
EQUIPOS Y APARATOS AUDIOVISUALES	7,999.00	0.00	7,200.00	799.00	30%
<b>OTROS BIENES MUEBLES</b>					
SISTEMA DE AIRE ACONDICIONADO	40,398.16	3,029.87	12,927.55	27,470.61	10%
<b>Subtotal BIENES MUEBLES</b>	<b>223,337.79</b>	<b>19,446.52</b>	<b>164,741.76</b>	<b>58,596.03</b>	
<b>ACTIVOS INTANGIBLES</b>					
SOFTWARE	50,000.00	0.00	49,999.00	1.00	100%
LICENCIAS					
<b>Subtotal ACTIVOS INTANGIBLES</b>	<b>50,000.00</b>	<b>0.00</b>	<b>49,999.00</b>	<b>1.00</b>	
<b>BIENES MUEBLES EN COMODATO</b>					
VEHICULOS Y EQUIPOS DE TRANSPORTE	4,993,500.00	579,051.95	3,425,346.95	1,568,153.05	10%
OTROS BIENES MUEBLES	42,680,805.06	1,789,787.36	19,927,394.55	22,753,410.51	10%
<b>Subtotal BIENES MUEBLES EN COMODATO</b>	<b>47,674,305.06</b>	<b>2,368,839.31</b>	<b>23,352,741.50</b>	<b>24,321,563.56</b>	
<b>TOTAL</b>	<b>47,947,642.85</b>	<b>2,388,285.83</b>	<b>23,567,482.26</b>	<b>24,380,160.59</b>	

Bienes Muebles Adquiridos en 2023

Nota: Se adquirió engargoladora perforadora para equipo de oficina por un valor de \$3,517.63.



NOTAS A LOS ESTADOS FINANCIEROS

Conciliación de los Flujos de Efectivo Netos de las Actividades de Operación y la cuenta de Ahorro/Desahorro antes de Rubros Extraordinarios.

CONCEPTO	JUNIO 2023	DICIEMBRE 2022
Ahorro/Desahorro de rubros Extraordinarios	5,706,409.83	1,496,051.51
Movimientos de partidas(o rubros) que NO afectan al efectivo		
Depreciación	-2,388,285.83	-4,776,390.44
Amortización		
Incrementos en las provisiones		
Incrementos en provisiones producidos por revaluación		
Ganancia/pérdida en ventas de propiedad, planta y equipo		
Incremento en cuentas por cobrar		
Partidas extraordinarias		
Inversion Pública		
<b>Ahorro/Desahorro</b>	<b>3,318,124.00</b>	<b>-3,280,338.93</b>



NOTAS A LOS ESTADOS FINANCIEROS

V) CONCILIACIÓN ENTRE LOS INGRESOS PRESUPUESTARIOS CONTABLES, ASI COMO ENTRE LOS EGRESOS PRESUPUESTARIOS Y LOS GASTOS CONTABLES.

FIDELCOMISO DE MANTENIMIENTO MONTERREY  
Conciliación entre los Ingresos Presupuestarios y Contables  
Correspondiente del 1 de Enero al 30 de Junio de 2023  
(Cifras en pesos)

<b>1. Total de Ingresos Presupuestarios</b>	<b>7,071,558</b>
<b>2. Más Ingresos Contables No Presupuestarios</b>	<b>0</b>
2.1 Ingresos Financieros	0
2.2 Incremento por Variación de Inventarios	0
2.3 Disminución del Exceso de Estimaciones por Pérdida o Deterioro u Obsolescencia	0
2.4 Disminución del Exceso de Provisiones	0
2.5 Otros Ingresos y Beneficios Varios	0
2.6 Otros Ingresos Contables No Presupuestarios	0
<b>3. Menos Ingresos Presupuestarios No Contables</b>	<b>0</b>
3.1 Aprovechamientos Patrimoniales	0
3.2 Ingresos Derivados de Financiamientos	0
3.3 Otros Ingresos Presupuestarios No Contables	0
<b>4. Total de Ingresos Contables</b>	<b>7,071,558</b>



Informe de Avance de Gestión Segundo Trimestre 2023

FIDELCOMISO DE MANTENIMIENTO MONTERREY  
Conciliación entre los Egresos Presupuestarios y los Gastos Contables  
Correspondiente del 1 de Enero al 30 de Junio de 2023  
(Cifras en pesos)

<b>1. Total de Egresos Presupuestarios</b>	<b>3,561,936</b>
<b>2. Menos Egresos Presupuestarios No Contables</b>	<b>2,196,788</b>
2.1 Materias Primas y Materiales de Producción y Comercialización	0
2.2 Materiales y Suministros	0
2.3 Mobiliario y Equipo de Administración	3,518
2.4 Mobiliario y Equipo Educativo y Recreativo	0
2.5 Equipo e Instrumental Médico y de Laboratorio	0
2.6 Vehículos y Equipo de Transporte	0
2.7 Equipo de Defensa y Seguridad	0
2.8 Maquinaria, Otros Equipos y Herramientas	0
2.9 Activos Biológicos	0
2.10 Bienes Inmuebles	0
2.11 Activos Intangibles	0
2.12 Obra Pública en Bienes de Dominio Público	0
2.13 Obra Pública en Bienes Propios	0
2.14 Acciones y Participaciones de Capital	0
2.15 Compra de Títulos y Valores	0
2.16 Concesión de Préstamos	0
2.17 Inversiones en Fideicomisos, Mandatos y Otros Análogos	0
2.18 Provisiones para Contingencias y Otras Erogaciones Especiales	0
2.19 Amortización de la Deuda Pública	0
2.20 Adeudos de Ejercicios Fiscales Anteriores (ADEFAS)	2,193,271
2.21 Otros Egresos Presupuestales No Contables	0
<b>3. Más Gastos Contables No Presupuestarios</b>	<b>2,388,286</b>
3.1 Estimaciones, Depreciaciones, Deterioros, Obsolescencia y Amortizaciones	2,388,286
3.2 Provisiones	0
3.3 Disminución de Inventarios	0
3.4 Aumento por Insuficiencia de Estimaciones por Pérdida o Deterioro u Obsolescencia	0
3.5 Aumento por Insuficiencia de Provisiones	0
3.6 Otros Gastos	0
3.7 Otros Gastos Contables No Presupuestales	0
<b>4. Total de Gasto Contable</b>	<b>3,753,434</b>



**NOTAS A LOS ESTADOS FINANCIEROS**

**b) NOTAS DE MEMORIA (CUENTAS DE ORDEN)**

Las cuentas de orden se utilizan para registrar movimientos de valores que no afecten a modifiquen el balance del ente contable, su incorporación en libros es necesaria con fines de recordatorio contable, de control y en general sobre los aspectos administrativos, o bien, de sus derechos o responsabilidades contingentes que puedan, o no, presentarse en el futuro.

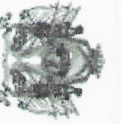
**Cuentas de orden Contables**

CONCEPTO	JUNIO 2023
VALORES	
EMISION DE OBLIGACIONES	
AVALES Y GARANTIAS	
JUICIOS	
INVERSION MEDIANTE PROYECTOS PARA LA PRESENTACION DE SERVICIOS (PPS) Y SIMILARES	
BIENES EN CONCESION O COMODATOS	

**Cuentas de Orden Presupuestales**

Cuentas de Ingresos:

CONCEPTOS	JUNIO 2023
LEY DE INGRESOS	
LEY DE INGRESOS ESTIMADAS	10,876,704.47
LEY DE INGRESOS POR EJECUTAR	3,805,146.00
MODIFICACIONES A LA LEY DE INGRESOS ESTIMADA	
LEY DE INGRESOS DEVENGADA	
LEY DE INGRESOS RECAUDADA	7,071,558.07



**NOTAS A LOS ESTADOS FINANCIEROS**

Cuenta de Egresos:

CONCEPTO	JUNIO 2023
PRESUPUESTO DE EGRESOS APROBADOS	10,876,704.47
PRESUPUESTO DE EGRESOS POR EJERCER	10,207,630.43
MODIFICACIONES AL PRESUPUESTO DE EGRESOS APROBADOS	3,561,986.07
PRESUPUESTO DE EGRESOS COMPROMETIDOS	669,124.17
PRESUPUESTO DE EGRESOS DEVENGADO	340,953.76
PRESUPUESTO DE EGRESOS EJERCIDO	70,133.60
PRESUPUESTO DE EGRESOS PAGADO	3,150,848.58

### **c) NOTAS DE GESTIÓN ADMINISTRATIVA**

#### **1) Introducción**

El Informe de **Avance de Gestión Financiera Segundo Trimestre 2023**, ha sido elaborado en apego a las disposiciones establecidas en la Ley General de Contabilidad Gubernamental, La Ley de Disciplina Financiera, diversas normas emitidas por el Consejo Nacional de Armonización Contable y en base a las NIF aplicables.

La integración del presente informe tiene la finalidad de ser presentado ante el Comité Técnico del Fideicomiso de Mantenimiento Monterrey, para posteriormente remitirse al H. Congreso del estado y a la población en general.

#### **2) Panorama Económico y Financiero**

Los ingresos que ha recaudado el Fideicomiso durante del ejercicio fiscal 2023, han sido derivadas de las transferencias recibidas por Municipio de Monterrey e ingresos propios.

#### **3) Historia Fecha de creación**

El Ayuntamiento de Monterrey Nuevo León aprobó a la Administración Pública Municipal la celebración de un Contrato para constituir un fideicomiso público, según consta en el acta No. 39 de la sesión ordinaria de fecha 26 de diciembre de 2016, y publicado en el Periódico Oficial del Estado el 28 de Diciembre de ese mismo año, con el propósito de administrar y/o distribuir los recursos adicionales del impuesto predial derivados de la actualización de las tablas de valores unitarios de suelo y construcciones aprobados por el H. Congreso del Estado de Nuevo León, contrato formalizado en fecha 06 de marzo de 2017.

Principales cambios en su estructura

El 27 de marzo de 2019, se realizó el Segundo cambio en la estructura organizacional, siendo autorizada por mayoría por el Comité Técnico del Fideicomiso.

En fecha del 27 de octubre del 2022 en el Acta Número 28 de la Sesión Ordinaria del Ayuntamiento se aprobó el Dictamen para la modificación de la denominación del Fideicomiso BP417, denominado Fideicomiso la Gran Ciudad "FIDEGRAN" a Fideicomiso de Mantenimiento Monterrey "FIDEM". Mismo que en fecha 17 de febrero de 2023, se realizó el Primer Convenio Modificatorio y de Reexpresión al Contrato de Fideicomiso número BP 417.

#### 4) Organización y Objeto Social

##### a. Objeto social y principal actividad

El objetivo principal del fideicomiso consiste en otorgar o transformar los servicios públicos que brinda actualmente el Municipio de Monterrey, Nuevo León, en servicios públicos de calidad y eficiencia, así como a apoyar cualquier tipo de acción o programa y al seguimiento de los mismos en relación con dicho objetivo.

##### b. Ejercicio fiscal

El presente Informe de Avance de Gestión Financiera Segundo Trimestre 2023, comprende el periodo del 01 de enero al 30 de junio de 2023.

##### c. Régimen Jurídico

EL RÉGIMEN JURÍDICO DEL FIDEICOMISO SE FORMA DE LAS DISPOSICIONES CONTENIDAS EN:

- Constitución Política de los Estados Unidos Mexicanos.
- Constitución Política del Estado Libre y Soberano de Nuevo León.
- Ley General de Contabilidad Gubernamental.
- Ley de Fiscalización Superior del Estado de Nuevo León.
- Ley del Impuesto Sobre la Renta.
- Ley de Disciplina Financiera de las Entidades Federativas y los Municipios.
- Ley de Adquisiciones, Arrendamientos y Contratación de Servicios del Estado de Nuevo León.
- Reglamento de Adquisiciones, Arrendamientos y Servicios del Gobierno Municipal de Monterrey.
- Ley de Obras Públicas para el Estado y los Municipios de Nuevo León.
- Ley de desarrollo Urbano del Estado de Nuevo León.



- Demás leyes, reglamentos y disposiciones jurídicas aplicables.

#### d. Consideraciones Fiscales

El Fideicomiso tiene la obligación fiscal de retener y enterar los siguientes impuestos:

- Impuesto Sobre la Renta sobre Sueldos y Salarios
- Impuesto sobre la Renta por Asimilados a Salarios
- Impuesto Sobre la Renta por Servicios Profesionales
- Impuesto 3% sobre Nomina

Además, está obligado a presentar la Declaración Informativa mensual de Proveedores (DIOT).

#### e. Estructura Organizacional Básica

El Fideicomiso solo cuenta con una unidad administrativa: Administración.

#### 5) Bases de Preparación de los Estados Financieros

- a) Los estados financieros de la entidad se prepararon de conformidad con las siguientes disposiciones normativas que le son aplicables en su carácter de Ayuntamiento del Municipio de la Ciudad de Monterrey:
  - ✓ Las disposiciones vigentes de la Ley General de Contabilidad Gubernamental.
  - ✓ Lineamientos emitidos por el Consejo Nacional de Armonización Contable. (CONAC).
  - ✓ Por los postulados básicos y por el Marco Conceptual de Contabilidad Gubernamental (MCCG).
  - ✓ La Ley de Ingresos Municipal y Presupuesto de Egresos Municipal 2022.



- ✓ Ley de Disciplina Financiera de las Entidades Federativas y los Municipios.
- ✓ Las Normas de Información Financiera.
- b) La normatividad aplicada para el reconocimiento, valuación y revelación de los diferentes rubros de la información financiera, así como las bases de mediciones utilizadas para la elaboración de los estados financieros fue con base en el costo histórico principalmente.
- c) Asimismo, los estados financieros han sido elaborados siguiendo los postulados básicos que se mencionan a continuación:
  1. Sustancia Económica. Es el reconocimiento contable de las transacciones, transformaciones internas y otros eventos, que afectan económicamente al ente público y delimitan la operación del sistema de contabilidad gubernamental.
  2. Entes Públicos. Los poderes Ejecutivo, Legislativo y Judicial de la Federación y de las entidades federativas; los entes autónomos de la Federación y de las entidades federativas; los ayuntamientos de los municipios; los órganos político-administrativos de las demarcaciones territoriales del Distrito Federal; y las entidades de la administración pública paraestatal, ya sean federales, estatales o municipales.
  3. Existencia Permanente. La actividad del ente público se establece por tiempo indefinido, salvo disposición legal en la que se especifique lo contrario.
  4. Revelación Suficiente. Los estados y la información financiera deben mostrar amplia y claramente la situación financiera y los resultados del ente público.
  5. Importancia Relativa. La información debe mostrar los aspectos importantes de la entidad que fueron reconocidos contablemente.
  6. Registro e Integración Presupuestaria. La información presupuestaria de los entes públicos se integra en la contabilidad en los mismos términos que se presentan en la Ley de Ingresos y en el Decreto del Presupuesto de Egresos, de acuerdo con la naturaleza económica que le corresponda. El registro presupuestario del ingreso y del egreso en los entes públicos se debe reflejar en la contabilidad, considerando sus efectos patrimoniales y su vinculación con las etapas presupuestarias correspondientes.
  7. Devengo Contable. Los registros contables de los entes públicos se llevarán con base acumulativa. El ingreso devengado, es el momento contable que se realiza cuando existe jurídicamente el derecho de cobro de impuestos, derechos, productos, aprovechamientos y otros ingresos por parte de los entes públicos. Atendiendo a la norma de momentos contables de ingresos vigente a la fecha, el ingreso de los recursos fiscales se registra cuando se recaudan las contribuciones, considerando estos ingresos como auto determinables. El gasto devengado, es el momento contable que refleja el reconocimiento de una obligación de pago a favor de terceros por la recepción de



conformidad de bienes, servicios y obra pública contratados; así como de las obligaciones que derivan de tratados, leyes, decretos, resoluciones y sentencias definitivas.

8. **Valuación.** Todos los eventos que afecten económicamente al ente público deben ser cuantificados en términos monetarios y se registrarán al costo histórico o al valor económico más objetivo registrándose en moneda nacional.
9. **Dualidad Económica.** El ente público debe reconocer en la contabilidad, la representación de las transacciones y algún otro evento que afecte su situación financiera, su composición por los recursos asignados para el logro de sus fines y por sus fuentes, conforme a los derechos y obligaciones.
10. **Consistencia.** Ante la existencia de operaciones similares en un ente público, debe corresponder un mismo tratamiento contable, el cual debe permanecer a través del tiempo, en tanto no cambie la esencia económica de las operaciones.
  - d) **Normatividad supletoria:**

La supletoriedad de las normas opera cuando existiendo una figura jurídica en un ordenamiento legal, ésta no se encuentra regulada en forma clara y precisa, sino que es necesario acudir a otro tipo de leyes para determinar sus particularidades. La referencia para el municipio para la determinación de los avances trimestrales de gestión y de cuenta pública se basa en los términos que la legislación lo establece; de esta manera, la supletoriedad se da en debida coherencia con la Ley General de Contabilidad Gubernamental en base:

- La Constitución Política de los Estados Unidos Mexicanos.
- Las disposiciones vigentes de la Ley General de Contabilidad Gubernamental.
- Lineamientos emitidos por el Consejo Nacional de Armonización Contable. (CONAC).
- La ley de Ingresos Municipal y Presupuesto de Egresos Municipal.
- Las Normas de Información Financiera.

#### **6) Políticas de Contabilidad Significativas**

- a. Se informará sobre los cambios en políticas contables y corrección de errores junto con la revelación de los efectos que se tendrá en la información financiera del ente público, ya sea retrospectivos o prospectivos.

**7) Posición en Moneda Extranjera y Protección por Riesgo Cambiario**

El Fideicomiso no cuenta con activos y pasivos en moneda extranjera.

**8) Reporte Analítico del Activo**

El reporte analítico del activo se presenta en el Numeral I, **página 34**

Adicionalmente, se informa los bienes con que cuenta este Fideicomiso al **30 de junio del 2022** Numeral III, Inciso b).

**9) Fideicomisos Mandatos y Análogos**

No se cuenta con Fideicomisos Mandatos y Análogos.

**10) Reporte de la Recaudación**

A la fecha del presente reporte, el Fideicomiso ha recaudado los ingresos siguientes:

CONCEPTO	JUNIO 2023
<b>TRANSFERENCIAS, ASIGNACIONES, SUBSIDIOS Y OTRAS AYUDAS</b>	
TRANSFERENCIAS MUNICIPIO DE MONTERREY	7,000,000.00
SUBSIDIOS	
<b>OTROS INGRESOS Y BENEFICIOS</b>	
INTERESES GANADOS EN CUENTAS BANCARIAS	71,558.07
VENTA DE BASES Y OTROS INGRESOS	
PENAS CONVENCIONALES	
<b>Suma</b>	<b>7,071,558.07</b>

**11) Información sobre la Deuda y el Reporte Analítico de la Deuda**

El estado analítico de la deuda se encuentra dentro del cuerpo del presente informe, en cual se encuentra en la **página 35**

**12) Calificaciones Otorgadas**





El Fideicomiso no ha recibido calificación alguna por parte de ninguna Agencia Calificadora

**13) Proceso de Mejora**

- a) Principales políticas de Control Interno, se encuentra en implementación
- b) Medidas de desempeño financiero, metas y alcance

El objetivo principal del Fideicomiso de Mantenimiento Monterrey consiste en otorgar o transformar los servicios públicos que brinda el Municipio de Monterrey.

**14) Información por Segmentos**

No se encuentra por Segmentos.

**15) Eventos posteriores al Cierre**

No se realizaron movimientos posteriores al cierre para el periodo que se informa.

**16) Partes relacionadas**

No se cuenta con Partes Relacionadas.

**17) Responsabilidad sobre la Presentación Razonable de la Información Contable**

"Bajo protesta de decir verdad declaramos que los Estados Financieros y sus notas, son razonablemente correctos y son responsabilidad del emisor".

Ing. José Santos Valdés Salinas  
Director General Del Fideicomiso BP417  
Fideicomiso de Mantenimiento Monterrey

**FIDELCOMISO DE MANTENIMIENTO MONTERREY**

Estado Analítico del Activo

Del 1 de Enero al 30 de Junio de 2023

(Cifras en Pesos)

Concepto	Saldo Inicial	Cargos del Periodo	Abonos del Periodo	Saldo Final	Variación del Periodo
<b>ACTIVO</b>	<b>31,814,099</b>	<b>16,499,999</b>	<b>12,782,860</b>	<b>35,531,248</b>	<b>3,717,149</b>
Activo Circulante	5,049,171	14,303,211	10,394,564	8,957,817	3,908,646
Efectivo y Equivalentes	3,980,575	7,231,605	3,322,959	7,889,221	3,908,646
Derechos a Recibir Efectivo o Equivalentes	0	7,071,605	7,071,605	0	0
Derechos a Recibir Bienes o Servicios	1,068,595	1	0	1,068,596	0
Inventarios	0	0	0	0	0
Almacenes	0	0	0	0	0
Estimación por Pérdida o Deterioro de Activos Circulantes	0	0	0	0	0
Otros Activos Circulantes	0	0	0	0	0
Activo No Circulante	26,764,929	2,196,788	2,388,286	26,573,431	-191,498
Inversiones Financieras a Largo Plazo	0	0	0	0	0
Derechos a Recibir Efectivo o Equivalentes a Largo Plazo	0	0	0	0	0
Bienes Inmuebles, Infraestructura y Construcciones en Proceso	0	2,193,271	0	2,193,271	2,193,271
Bienes Muebles	219,820	3,518	0	223,338	3,518
Activos Intangibles	50,000	0	0	50,000	0
Depreciación, Deterioro y Amortización Acumulada de Bienes	-21,179,196	0	2,388,286	-23,567,482	-2,388,286
Activos Diferidos	0	0	0	0	0
Estimación por Pérdida o Deterioro de Activos no Circulantes	0	0	0	0	0
Otros Activos no Circulantes	47,674,305	0	0	47,674,305	0

Bajo protesta de decir verdad declaramos que los Estados Financieros y sus notas, son razonablemente correctos y son responsabilidad del emisor.

  
**Ing. Jose Santos Valdés Salinas**  
 Director General del Fideicomiso No. BP417  
 Fideicomiso de Mantenimiento Monterrey

Informe de Avance de Gestión Segundo Trimestre 2023

**FIDELICOMISO DE MANTENIMIENTO MONTERREY**  
Estado Analítico de la Deuda y Otros Pasivos  
Del 1 de Enero al 30 de Junio de 2023  
(Cifras en Pesos)

Denominación de las Deudas	Moneda de Contratación	Institución o País Acreedor	Saldo Inicial del Periodo	Saldo Final del Periodo
<b>DEUDA PÚBLICA</b>				
<b>Corto Plazo</b>				
Deuda Interna			0	0
Instituciones de Crédito	Peso	México	0	0
Títulos y Valores	Peso	México	0	0
Arrendamientos Financieros	Peso	México	0	0
Deuda Externa			0	0
Organismos Financieros Internacionales	Peso	México	0	0
Deuda Bilateral	Peso	México	0	0
Títulos y Valores	Peso	México	0	0
Arrendamientos Financieros	Peso	México	0	0
<b>Subtotal de Deuda Pública a Corto Plazo</b>			<b>0</b>	<b>0</b>
<b>Largo Plazo</b>				
Deuda Interna			0	0
Instituciones de Crédito	Peso	México	0	0
Títulos y Valores	Peso	México	0	0
Arrendamientos Financieros	Peso	México	0	0
Deuda Externa			0	0
Organismos Financieros Internacionales	Peso	México	0	0
Deuda Bilateral	Peso	México	0	0
Títulos y Valores	Peso	México	0	0
Arrendamientos Financieros	Peso	México	0	0
<b>Subtotal de Deuda Pública a Largo Plazo</b>			<b>0</b>	<b>0</b>
<b>Total de Otros Pasivos</b>	Peso	México	<b>32,423</b>	<b>432,183</b>
<b>Total de Deuda Pública y Otros Pasivos</b>			<b>32,423</b>	<b>432,183</b>

Bajo protesta de decir verdad declaramos que los Estados Financieros y sus notas, son razonablemente correctos y son responsabilidad del emisor.

  
**Ing. José Santos Valdés Salinas**  
Director General del Fideicomiso No. BP417  
Fideicomiso de Mantenimiento Monterrey



FIDELCOMISO DE MANTENIMIENTO MONTERREY
Informe sobre Pasivos Contingentes
Del 1 de Enero al 30 de Junio de 2023
(Cifras en Pesos)

En cumplimiento a lo dispuesto en los artículos 46, Fracción I, Inciso f) y 52 de la Ley General de Contabilidad Gubernamental y de conformidad con lo establecido en el Capítulo VII, Numeral II, Inciso h) del Manual de Contabilidad Gubernamental emitido por el CONAC, el Ente Público informa lo siguiente:

Table with 3 columns: Cuenta, Concepto, and Importe. The table is currently empty.

TOTAL

Bajo protesta de decir verdad declaramos que los Estados Financieros y sus notas, son razonablemente correctos y son responsabilidad del emisor.

Signature of Ing. José Santos Valdés Salinas, Director General del Fideicomiso No. BP417, Fideicomiso de Mantenimiento Monterrey.

Handwritten mark or signature at the bottom of the page.



Informe de  
Avance de  
Gestión  
Segundo  
Trimestre 2023

**II. Información Presupuestaria de  
Acuerdo con la Norma Emitida por el  
Consejo Nacional de Armonización  
Contable (CONAC)**

**FIDEICOMISO DE MANTENIMIENTO MONTERREY**  
Estado Analítico de Ingresos  
Del 1 de Enero al 30 de Junio de 2023

Rubro de Ingresos	Ingreso					Diferencia (6= 5 - 1)
	Estimado (1)	Ampliaciones y Reducciones (2)	Modificado (3= 1 + 2)	Devengado (4)	Recaudado (5)	
Impuestos	0	0	0	0	0	0
Cuotas y Aportaciones de Seguridad Social	0	0	0	0	0	0
Contribuciones de Mejoras	0	0	0	0	0	0
Derechos	0	0	0	0	0	0
Productos	0	0	0	0	0	0
Aprovechamientos	0	0	0	0	0	0
Ingresos por Venta de Bienes, Prestación de Servicios y Otros Ingresos	0	0	0	71,558	71,558	71,558
Participaciones, Aportaciones, Convenios, Incentivos Derivados de la Colaboración Fiscal y Fondos Distintos de Aportaciones	0	0	0	0	0	0
Transferencias, Asignaciones, Subsidios y Subvenciones, y Pensiones y Jubilaciones	10,876,704	0	10,876,704	7,000,000	7,000,000	-3,876,704
Ingresos Derivados de Financiamientos	0	0	0	0	0	0
<b>Total</b>	<b>10,876,704</b>	<b>0</b>	<b>10,876,704</b>	<b>7,071,558</b>	<b>7,071,558</b>	<b>-3,805,146</b>
				<b>Ingresos excedentes</b>		



Informe de Avance de Gestión Segundo Trimestre 2023

Sector Parastatal del Gobierno (Federal/Estatal/Municipal) de FIDELICOMISSO DE MANTENIMIENTO MONTERREY  
Estado Analítico del Ejercicio del Presupuesto de Egresos  
Clasificación Administrativa  
Del 1 de Enero al 30 de Junio de 2023

Concepto	Egresos					Subterficio 6 = (3 - 4)
	Aprobado 1	Ampliaciones/ Reducciones) 2	Modificado 3 = (1 + 2)	Devengado 4	Pagado 5	
Sin Ramo/Dependencia FIDELICOMISSO DE MANTENIMIENTO MONTERREY	10,876,704	3,561,936	14,438,691	3,561,936	3,150,849	10,876,755
<b>Total del Gasto</b>	<b>10,876,704</b>	<b>3,561,936</b>	<b>14,438,691</b>	<b>3,561,936</b>	<b>3,150,849</b>	<b>10,876,755</b>

Bajo protesta de decir verdad declaramos que los Estados Financieros y sus notas, son razonablemente correctos y son responsabilidad del emisor.

  
Ing. José Bayardo Valdés Salinas  
Director General del Fideicomiso No. BP417  
Fideicomiso de Mantenimiento Monterrey

Informe de Avance de Gestión Segundo Trimestre 2023

**FIDELCOMISIÓN DE MANTENIMIENTO MONTERREY**  
Estado Analítico del Ejercicio del Presupuesto de Egresos  
Clasificación Económica (por Tipo de Gasto)  
Del 1 de Enero al 30 de Junio de 2023

Concepto	Egresos					Subejercicio 6 = ( 3 + 4 )
	Aprobado 1	Ampliaciones/ Reducciones) 2	Modificado 3 = ( 1 + 2 )	Devengado 4	Pagado 5	
Gasto Corriente	10,772,704	14,000	10,786,704	1,365,148	954,050	9,421,557
Gasto de Capital	104,000	-14,000	90,000	3,518	3,518	86,482
Amortización de la Deuda y Disminución de Pasivos	0	3,561,986	3,561,986	2,193,271	2,193,271	1,368,716
Pensiones y Jubilaciones	0	0	0	0	0	0
Participaciones	0	0	0	0	0	0
<b>Total del Gasto</b>	<b>10,876,704</b>	<b>3,561,986</b>	<b>14,438,691</b>	<b>3,561,936</b>	<b>3,160,849</b>	<b>10,876,756</b>

  
**Ing. José Santos Valdés Salinas**  
Director General del Fideicomiso No. BP417  
Fideicomiso de Mantenimiento Monterrey





Informe de Avance de Gestión Segundo Trimestre 2023

FIDECOMISO DE MANTENIMIENTO MONTERREY  
Estado Analítico del Ejercicio del Presupuesto de Egresos  
Clasificación por Objeto del Gasto (Capítulo y Concepto)  
Del 1 de Enero al 30 de Junio de 2023

Concepto	Aprobado	Ampliaciones/ (Reducciones)	Egresos		Devengado	Pagado	Subejercicio
			3 = (1 + 2)	4			
<b>Servicios Personales</b>	<b>7,396,547</b>	<b>-40,000</b>	<b>7,356,547</b>	<b>724,738</b>	<b>668,107</b>	<b>6,631,809</b>	
Remuneraciones al Personal de Carácter Permanente	0	0	0	0	0	0	
Remuneraciones al Personal de Carácter Transitorio	6,438,000	-40,000	6,398,000	662,119	662,119	5,735,881	
Remuneraciones Adicionales y Especiales	958,547	0	958,547	62,618	5,998	895,928	
Seguridad Social	0	0	0	0	0	0	
Otras Prestaciones Sociales y Económicas	0	0	0	0	0	0	
Prestaciones	0	0	0	0	0	0	
Pago de Estímulos a Servidores Públicos	0	0	0	0	0	0	
<b>Materiales y Suministros</b>	<b>76,000</b>	<b>0</b>	<b>76,000</b>	<b>6,485</b>	<b>6,485</b>	<b>69,515</b>	
Materiales de Administración, Emisión de Documentos y Artículos Oficiales	60,000	0	60,000	3,573	3,573	56,427	
Alimentos y Utensilios	5,000	0	5,000	128	128	4,873	
Materiales, Primas y Materiales de Producción y Comercialización	0	0	0	0	0	0	
Materiales y Artículos de Construcción y de Reparación	0	0	0	0	0	0	
Productos Químicos, Farmacéuticos y de Laboratorio	0	0	0	0	0	0	
Combustibles, Lubrificantes y Aditivos	0	0	0	0	0	0	
Vestuario, Blancos, Prendas de Protección y Artículos Deportivos	0	0	0	0	0	0	
Materiales y Suministros Para Seguridad	0	0	0	0	0	0	
Herramientas, Relaciones y Accesorios Menores	11,000	0	11,000	2,784	2,784	8,216	
<b>Servicios Generales</b>	<b>3,300,158</b>	<b>54,000</b>	<b>3,354,158</b>	<b>633,925</b>	<b>279,468</b>	<b>2,720,232</b>	
Servicios Básicos	24,000	0	24,000	8,579	8,579	15,421	
Servicios de Arrendamiento	935,200	14,000	949,200	109,700	109,700	839,500	
Servicios Profesionales, Científicos, Técnicos y Otros Servicios	944,000	0	944,000	362,848	12,180	581,152	
Servicios Financieros, Bancarios y Comerciales	130,000	40,000	170,000	77,156	77,156	92,844	
Servicios de Instalación, Reparación, Mantenimiento y Conservación	226,878	0	226,878	55,551	55,551	171,327	
Servicios de Comunicación Social y Publicidad	10,000	0	10,000	0	0	10,000	
Servicios de Traslado y Viajes	0	0	0	0	0	0	
Servicios Oficiales	0	0	0	0	0	0	
Otros Servicios Generales	1,030,080	0	1,030,080	20,092	16,303	1,009,988	
<b>Transferencias, Asignaciones, Subsidios y Otras Ayudas</b>	<b>0</b>	<b>0</b>	<b>0</b>	<b>0</b>	<b>0</b>	<b>0</b>	
Transferencias Internas y Asignaciones al Sector Público	0	0	0	0	0	0	
Transferencias al Resto del Sector Público	0	0	0	0	0	0	
Subsidios y Subvenciones	0	0	0	0	0	0	
Ayudas Sociales	0	0	0	0	0	0	
Pensiones y Jubilaciones	0	0	0	0	0	0	
Transferencias a Fideicomisos, Mandatos y Otros Análogos	0	0	0	0	0	0	
Transferencias a la Seguridad Social	0	0	0	0	0	0	
Donativos	0	0	0	0	0	0	
Transferencias al Exterior	0	0	0	0	0	0	

Informe de Avance de Gestión Segundo Trimestre 2023

FIDELCOMISO DE MANTENIMIENTO MONTERREY  
Estado Analítico del Ejercicio del Presupuesto de Egresos  
Clasificación por Objeto del Gasto (Capítulo y Concepto)  
Del 1 de Enero al 30 de Junio de 2023

Concepto	Aprobado 1	Ampliaciones/ (Reducciones) 2	Egresos Modificados 3 = (1 + 2)		Devengado 4	Pagado 5	Subejercicio 6 = (3 - 4)
<b>Bienes Muebles, Inmuebles e Intangibles</b>	<b>104,000</b>	<b>-14,000</b>	<b>90,000</b>	<b>3,518</b>	<b>3,518</b>	<b>3,518</b>	<b>86,482</b>
Mobiliario y Equipo de Administración	85,000	0	85,000	3,518	3,518	3,518	81,482
Mobiliario y Equipo Educativo y Recreativo	0	0	0	0	0	0	0
Equipo e Instrumental Médico y de Laboratorio	0	0	0	0	0	0	0
Vehículos y Equipo de Transporte	0	0	0	0	0	0	0
Equipo de Defensa y Seguridad	0	0	0	0	0	0	0
Maquinaria, Otros Equipos y Herramientas	0	0	0	0	0	0	0
Activos Biológicos	0	0	0	0	0	0	0
Bienes Inmuebles	0	0	0	0	0	0	0
Activos Intangibles	19,000	-14,000	5,000	0	0	0	5,000
Investación Pública	0	0	0	0	0	0	0
Obra Pública en Bienes de Dominio Público	0	0	0	0	0	0	0
Obra Pública en Bienes Propios	0	0	0	0	0	0	0
Proyectos Productivos y Acciones de Fomento	0	0	0	0	0	0	0
Inversiones Financieras y Otras Provisiones	0	0	0	0	0	0	0
Inversiones Para el Fomento de Actividades Productivas	0	0	0	0	0	0	0
Acciones y Participaciones de Capital	0	0	0	0	0	0	0
Compra de Títulos y Valores	0	0	0	0	0	0	0
Concesión de Préstamos	0	0	0	0	0	0	0
Inversiones en Fideicomisos, Mandatos y Otros Análogos	0	0	0	0	0	0	0
Otras Inversiones Financieras	0	0	0	0	0	0	0
Provisiones para Contingencias y Otras Erogaciones Especiales	0	0	0	0	0	0	0
Participaciones y Aportaciones	0	0	0	0	0	0	0
Participaciones	0	0	0	0	0	0	0
Aportaciones	0	0	0	0	0	0	0
Convenios	0	0	0	0	0	0	0
Deuda Pública	0	3,561,986	3,561,986	2,193,271	2,193,271	2,193,271	1,368,716
Amortización de la Deuda Pública	0	0	0	0	0	0	0
Intereses de la Deuda Pública	0	0	0	0	0	0	0
Comisiones de la Deuda Pública	0	0	0	0	0	0	0
Gastos de la Deuda Pública	0	0	0	0	0	0	0
Costo por Coberturas	0	0	0	0	0	0	0
Ayudos Financieros	0	0	0	0	0	0	0
Adjudos de Ejercicios Fiscales Anteriores (Adeles)	0	3,561,986	3,561,986	2,193,271	2,193,271	2,193,271	1,368,716
<b>Total del Gasto</b>	<b>10,876,704</b>	<b>3,561,986</b>	<b>14,438,691</b>	<b>3,561,936</b>	<b>3,561,936</b>	<b>3,150,849</b>	<b>10,876,755</b>

Bajo protesta de decir verdad declaramos que los Estados Financieros y sus notas, son razonablemente correctos y son responsabilidad del Intero:

Ing. **José Santos Valdés Salinas**  
Director General del Fideicomiso No. BP417  
Fideicomiso de Mantenimiento Monterrey



Informe de Avance de Gestión Segundo Trimestre 2023

FIDEICOMISO DE MANTENIMIENTO MONTERREY  
Gasto por Categoría Programática  
Del 1 de Enero al 30 de Junio de 2023

Concepto	Egresos						Subejercicio 6 = (3 - 4)
	Aprobado 1	Ampliaciones/ (Reducciones) 2	Modificado 3 = (1 + 2)	Devengado 4	Pagado 5		
<b>Programas</b>							
Subsidiar: Sector Social y Privado o Entidades Federativas y Municipios	10,876,704	3,561,986	14,438,691	3,561,936	3,150,849	10,876,755	
Reglas de Operación	0	0	0	0	0	0	
Otros Subsidios	0	0	0	0	0	0	
<b>Desempeño de las Funciones</b>	10,876,704	3,561,986	14,438,691	3,561,936	3,150,849	10,876,755	
Presación de Servicios Públicos	10,876,704	3,561,986	14,438,691	3,561,936	3,150,849	10,876,755	
Provisión de Bienes Públicos	0	0	0	0	0	0	
Planeación, seguimiento y evaluación de políticas públicas	0	0	0	0	0	0	
Promoción y fomento	0	0	0	0	0	0	
Regulación y supervisión	0	0	0	0	0	0	
Funciones de las Fuerzas Armadas (Únicamente Gobierno Federal)	0	0	0	0	0	0	
Específicos	0	0	0	0	0	0	
Proyectos de inversión	0	0	0	0	0	0	
<b>Administrativos y de Apoyo</b>	0	0	0	0	0	0	
Apoyo al proceso presupuestario y para mejorar la eficiencia institucional	0	0	0	0	0	0	
Apoyo a la función pública y al mejoramiento de la gestión	0	0	0	0	0	0	
Operaciones ajenas	0	0	0	0	0	0	
<b>Compromisos</b>	0	0	0	0	0	0	
Obligaciones de cumplimiento de resolución jurisdiccional	0	0	0	0	0	0	
Desastres Naturales	0	0	0	0	0	0	
<b>Obligaciones</b>	0	0	0	0	0	0	
Pensiones y Jubilaciones	0	0	0	0	0	0	
Aportaciones a la seguridad social	0	0	0	0	0	0	
Aportaciones a fondos de estabilización	0	0	0	0	0	0	
Aportaciones a fondos de inversión y reestructura de pensiones	0	0	0	0	0	0	
<b>Programas de Gasto Federalizado (Gobierno Federal)</b>	0	0	0	0	0	0	
Gasto Federalizado	0	0	0	0	0	0	
Participaciones a entidades federativas y municipios	0	0	0	0	0	0	
Costo financiero, deuda o apoyos a deudores y ahorradores de la banca	0	0	0	0	0	0	
Aduanos de ejercicios fiscales anteriores	0	0	0	0	0	0	
<b>Total del Gasto</b>	<b>10,876,704</b>	<b>3,561,986</b>	<b>14,438,691</b>	<b>3,561,936</b>	<b>3,150,849</b>	<b>10,876,755</b>	

Bajo protesta de decir verdad declaramos que los Estados Financieros y sus Notas son razonablemente correctos y responsabilidad del emisor

Ing. José Santos Valdés Salinas  
Director General del Fideicomiso No. BP417  
Fideicomiso de Mantenimiento Monterrey




Informe de Avance de Gestión Segundo Trimestre 2023



FIDECOMISO DE MANTENIMIENTO MONTERREY  
Estado Analítico del Ejercicio del Presupuesto de Egresos  
Clasificación Funcional (Finalidad y Función)  
Del 1 de Enero al 30 de Junio de 2023

Concepto	Aprobado 1	Ampliaciones/ Reducciones) 2	Egresos			Subejercicio 6 = (3 - 4)
			Modificado 3 = (1 + 2)	Devengado 4	Pagado 5	
<b>Gobierno</b>	0	0	0	0	0	0
Legislación	0	0	0	0	0	0
Justicia	0	0	0	0	0	0
Coordinación de la Política de Gobierno	0	0	0	0	0	0
Relaciones Exteriores	0	0	0	0	0	0
Asuntos Financieros y Hacendarios	0	0	0	0	0	0
Seguridad Nacional	0	0	0	0	0	0
Asuntos de Orden Público y de Seguridad Interior	0	0	0	0	0	0
Otros Servicios Generales	0	0	0	0	0	0
<b>Desarrollo Social</b>	10,876,704	3,561,936	14,438,691	3,561,936	3,150,849	10,876,755
Protección Ambiental	0	0	0	0	0	0
Vivienda y Servicios a la Comunidad	10,876,704	3,561,936	14,438,691	3,561,936	3,150,849	10,876,755
Salud	0	0	0	0	0	0
Recreación, Cultura y Otras Manifestaciones Sociales	0	0	0	0	0	0
Educación	0	0	0	0	0	0
Protección Social	0	0	0	0	0	0
Otros Asuntos Sociales	0	0	0	0	0	0
<b>Desarrollo Económico</b>	0	0	0	0	0	0
Asuntos Económicos, Comerciales y Laborales en General	0	0	0	0	0	0
Agropecuaria, Silvicultura, Pesca y Caza	0	0	0	0	0	0
Combustibles y Energía	0	0	0	0	0	0
Minería, Manufacturas y Construcción	0	0	0	0	0	0
Transporte	0	0	0	0	0	0
Comunicaciones	0	0	0	0	0	0
Turismo	0	0	0	0	0	0
Ciencia, Tecnología e Innovación	0	0	0	0	0	0
Otras Industrias y Otros Asuntos Económicos	0	0	0	0	0	0
<b>Otras no Clasificadas en Funciones Anteriores</b>	0	0	0	0	0	0
Transacciones de la Deuda Pública / Costo Financiero de la Deuda	0	0	0	0	0	0
Transferencias, Participaciones y Aportaciones entre Diferentes Niveles y Ordenes de Gobierno	0	0	0	0	0	0
Servicio del Sistema Financiero	0	0	0	0	0	0
Adeudos de Ejercicios Fiscales Anteriores	0	0	0	0	0	0
<b>Total del Gasto</b>	<b>10,876,704</b>	<b>3,561,936</b>	<b>14,438,691</b>	<b>3,561,936</b>	<b>3,150,849</b>	<b>10,876,755</b>

Bajo protesta de decir verdad declaramos que los Estados Financieros y sus Notas son razonablemente correctos y responsabilidad del emisor

  
Ing. José Santos Aldas Salinas  
Director General del Fideicomiso No. BP417  
Fideicomiso de Mantenimiento Monterrey





Informe de  
Avance de  
Gestión  
Segundo  
Trimestre 2023

# III. Anexos

## a) Relación de cuentas bancarias específicas al 30 de junio de 2023

Durante el Segundo Trimestre del ejercicio 2023, el Fideicomiso no recibió recursos federales, por tal motivo no le es aplicable lo establecido en el Artículo 69 de la Ley General de Contabilidad Gubernamental.

## b) Integración de bienes inmuebles, muebles e intangibles al 30 de junio de 2023

Artículo 23 de la Ley General de Contabilidad Gubernamental. Los entes públicos deberán registrar en su contabilidad los bienes muebles e inmuebles siguientes:

- I. Los inmuebles destinados a un servicio público conforme a la normativa aplicable; excepto los considerados como monumentos arqueológicos, artísticos o históricos conforme a la Ley de la materia;
- II. Mobiliario y equipo, incluido el de cómputo, vehículos y demás bienes muebles al servicio de los entes públicos, y
- III. Cualesquiera otros bienes muebles e inmuebles que el consejo determine que deban registrarse.

Asimismo, en la cuenta pública incluirán la relación de los bienes que componen su patrimonio conforme a los formatos electrónicos que apruebe el consejo.






Informe de Avance de Gestión Segundo Trimestre 2023

BIENES PATRIMONIALES AL 30 DE JUNIO DEL 2023		
NÚMERO DE INVENTARIO	DESCRIPCION DEL BIEN	MONTO
5110100001-1	GABINETE 2 PUERTAS NEGRO PLEGABLE	4,249.00
5110100001-2	GABINETE 2 PUERTAS NEGRO PLEGABLE	4,249.00
5150100001-1	ALL IN ONE HP 205	6,499.00
5150100001-2	ALL IN ONE HP 205	6,499.00
5150100002-1	ALL IN ONE HP PAVILLION	11,499.00
5150100003-1	DESKTOP HP PRO DESK	12,799.00
5150100004-1	DISCO DURO PORTATIL ADATA	1,199.00
5150100004-2	DISCO DURO PORTATIL ADATA	1,199.00
5150100005-1	MONITOR LED ACER V206HQL	1,398.99
5150100006-1	COMPUTADORA HP PROCESADOR INTEL CORE I7 MEM 8GB MONITOR LED HP21" .TECLADO Y MOUSE LOGITECH	17,357.00
5150100006-2	COMPUTADORA HP PROCESADOR INTEL CORE I7 MEM 8GB MONITOR LED HP21" .TECLADO Y MOUSE LOGITECH	17,098.00
5150100008-1	LAPTOP HP 250 G7: CORE I7, MEMORIA 8GB DD 1TB PANTALLA 15.6	15,899.00
5150100008-2	LAPTOP LENOVO IDEAPAD3	16,499.00
5150100035-1	IMPRESORA ECOSYS M4125IDN CON MESA MULTIFUNCIONAL	46,980.00
5150100044-1	IMPRESORA HP PAGEWIDE PRO MFP 477	7,999.00
5190100053-1	ENGARGOLADORA PERFORADORA	3,517.63
5210100051-1	PROYECTOR EPSON POWERLITE XM5+	7,999.00
5410300001-1	PIPAS VEHICULOS Y EQUIPO TERRESTRES, DESTINADOS A SERVICIOS PÚBLICOS Y LA OPERACIÓN DE PROGRAMAS PÚBLICOS	1,664,499.99
5410300001-2	PIPAS VEHICULOS Y EQUIPO TERRESTRES, DESTINADOS A SERVICIOS PÚBLICOS Y LA OPERACIÓN DE PROGRAMAS PÚBLICOS	1,664,499.99
5410300001-3	PIPAS VEHICULOS Y EQUIPO TERRESTRES, DESTINADOS A SERVICIOS PÚBLICOS Y LA OPERACIÓN DE PROGRAMAS PÚBLICOS	1,664,499.99
5620100184-1	MOTOESTIBADOR O MONTACARGA INDUSTRIAL	633,620.40
5640100001-1	MINISPLIT	18,444.00
5640100001-2	MINISPLIT	21,954.16
5690100001-1	TRITURADORA DE RAMAS VERMEER BC 1800XL	2,049,720.00
5690100080-1	BARREDORA VACIO DIRECTO CAPACIDAD TOLVA DESHECHO 5M	7,915,308.16
5690100080-2	BARREDORA VACIO DIRECTO CAPACIDAD TOLVA DESHECHO 5M	7,915,308.16
5690100080-3	BARREDORA VACIO DIRECTO CAPACIDAD TOLVA DESHECHO 5M	7,915,308.16
5690100081-1	BARREDORA COMPACTA MULTIFUNCIONAL	4,687,994.34
5690100082-1	BARREDORA AUTOPROPULSABLE SUCCION AL VACIO ALTA VELOCIDAD MONTADA	9,221,645.04
5690100253-1	RECOLECTOR DE BASURA POR SUCCION	2,341,900.80
5910100001-1	SOFTWARE	50,000.00

Número Total de Bienes 31

Total de Montos:

47,947,642.81

  
Ing. José Santos Valdés Salinas  
Director General del Fideicomiso No. BP417  
Fideicomiso de Mantenimiento Monterrey



Informe de Avance de Gestión Segundo Trimestre 2023

c) Indicador de Postura Fiscal

**FIDELICOMISO DE MANTENIMIENTO MONTERREY**  
Indicadores de Postura Fiscal  
Del 1 de Enero al 30 de Junio de 2023  
(Cifras en pesos)

Concepto	Estimado/Aprobado	Devengado	Recaudado/Pagado
<b>I. Ingresos Presupuestarios</b>			
1. Ingresos del Gobierno de la Entidad Federativa	10,876,704	7,071,558	7,071,558
2. Ingresos del Sector Paraestatal	0	0	0
	10,876,704	7,071,558	7,071,558
<b>II. Egresos Presupuestarios</b>			
3. Egresos del Gobierno de la Entidad Federativa	10,876,704	3,561,938	3,150,849
4. Egresos del Sector Paraestatal	0	0	0
	10,876,704	3,561,938	3,150,849
<b>III. Balance Presupuestario (Superávit o Déficit) (III = I - II)</b>	<b>0</b>	<b>3,509,622</b>	<b>3,920,709</b>

Concepto	Estimado/Aprobado	Devengado	Recaudado/Pagado
<b>III. Balance presupuestario (Superávit o Déficit)</b>	<b>0</b>	<b>3,509,622</b>	<b>3,920,709</b>
<b>IV. Intereses, Comisiones y Gastos de la Deuda</b>	<b>0</b>	<b>0</b>	<b>0</b>
<b>V. Balance Primario (Superávit o Déficit) (V= III + IV)</b>	<b>0</b>	<b>3,509,622</b>	<b>3,920,709</b>

Concepto	Estimado/Aprobado	Devengado	Recaudado/Pagado
<b>A. Financiamiento</b>	<b>0</b>	<b>0</b>	<b>0</b>
<b>B. Amortización de la deuda</b>	<b>0</b>	<b>0</b>	<b>0</b>
<b>C. Financiamiento Neto</b>	<b>0</b>	<b>0</b>	<b>0</b>

1. Los ingresos que se presentan son los ingresos presupuestarios totales sin incluir los ingresos por financiamientos. Los ingresos del Gobierno de la Entidad Federativa corresponden a los del Poder Ejecutivo, Legislativo Judicial y Autónomos
2. Los egresos que se presentan son los egresos presupuestarios totales sin incluir los egresos por amortización. Los egresos del Gobierno de la Entidad Federativa corresponden a los del Poder Ejecutivo, Legislativo, Judicial y Organos Autónomos
3. Para ingresos se reportan los ingresos recaudados, para egresos se reportan los egresos pagados

  
Ing. José Santos Valdez Salinas  
Director General del Fideicomiso No. BP417  
Fideicomiso de Mantenimiento Monterrey



## d) Formatos de la Ley de Disciplina Financiera

FIDELCOMISO DE MANTENIMIENTO MONTERREY Estado de Situación Financiera Detallado - LDF Al 31 de diciembre de 2022 y al 30 de Junio de 2023 (b) (PESOS)					
Concepto (c)	2023 (d)	31 de diciembre de 2022 (e)	Concepto (c)	2023 (d)	31 de diciembre de 2022 (e)
<b>ACTIVO</b>			<b>PASIVO</b>		
<b>Activo Circulante</b>			<b>Pasivo Circulante</b>		
a. Efectivo y Equivalentes (=a1+a2+a3+a4+a5+a6+a7)	7,889,221	3,980,575	a. Cuentas por Pagar a Corto Plazo (=a1+a2+a3+a4+a5+a6+a7+a8+a9)	432,183	32,423
a1) Efectivo	10,000	10,735	a1) Servicios Personales por Pagar a Corto Plazo	56,630	-0
a2) Bancos/Tesorería	7,879,221	3,969,840	a2) Proveedores por Pagar a Corto Plazo	350,668	0
a3) Bancos/Depositos y Otros	0	0	a3) Contratistas por Otras Públicas por Pagar a Corto Plazo	0	-0
a4) Inversiones Temporales (Hasta 3 meses)	0	0	a4) Participaciones y Aportaciones por Pagar a Corto Plazo	0	0
a5) Fondos con Afectación Específica	0	0	a5) Transferencias Otorgadas por Pagar a Corto Plazo	0	0
a6) Depósitos de Fondos de Terceros en Garantía y/o Administración	0	0	a6) Intereses, Comisiones y Otros Gastos de la Deuda Pública por Pagar a Corto Plazo	0	0
a7) Otros Efectivos y Equivalentes	0	0	a7) Retenciones y Contribuciones por Pagar a Corto Plazo	24,885	32,423
b. Derechos a Recibir Efectivo o Equivalentes (=b1+b2+b3+b4+b5+b6+b7)	0	0	a8) Devoluciones de la Ley de Ingresos por Pagar a Corto Plazo	0	0
b1) Inversiones Financieras de Corto Plazo	0	0	a9) Otras Cuentas por Pagar a Corto Plazo	0	0
b2) Cuentas por Cobrar a Corto Plazo	0	0	b. Documentos por Pagar a Corto Plazo (=b1+b2+b3)	0	0
b3) Deudores Diversos por Cobrar a Corto Plazo	0	0	b1) Documentos Comerciales por Pagar a Corto Plazo	0	0
b4) Ingresos por Recuperar a Corto Plazo	0	0	b2) Documentos con Contratistas por Otras Públicas por Pagar a Corto Plazo	0	0
b5) Deudores por Anticipos de la Tesorería a Corto Plazo	0	0	b3) Otros Documentos por Pagar a Corto Plazo	0	0
b6) Prestamos Otorgados a Corto Plazo	0	0	c. Porción a Corto Plazo de la Deuda Pública (=c1+c2)	0	0
b7) Otros Derechos a Recibir Efectivo o Equivalentes a Corto Plazo	0	0	c1) Porción a Corto Plazo de la Deuda Pública	0	0
c. Derechos a Recibir Bienes o Servicios (=c1+c2+c3+c4+c5)	1,068,596	1,068,595	c2) Porción a Corto Plazo de Arrendamiento Financiero	0	0
c1) Anticipo a Proveedores por Adquisición de Bienes y Prestación de Servicios a Corto Plazo	0	0	d. Títulos y Valores a Corto Plazo	0	0
c2) Anticipo a Proveedores por Adquisición de Bienes Inmuebles y Muebles a Corto Plazo	0	0	e. Pasivos Diferidos a Corto Plazo (=e1+e2+e3)	0	0
c3) Anticipo a Proveedores por Adquisición de Bienes Intangibles a Corto Plazo	0	0	e1) Ingresos Cobrados por Adelantado a Corto Plazo	0	0
c4) Anticipo a Contratistas por Obras Públicas a Corto Plazo	1,068,596	1,068,595	e2) Intereses Cobrados por Adelantado a Corto Plazo	0	0
c5) Otros Derechos a Recibir Bienes o Servicios a Corto Plazo	0	0	e3) Otros Pasivos Diferidos a Corto Plazo	0	0
d. Inventarios (=d1+d2+d3+d4+d5)	0	0	f. Fondos y Bienes de Terceros en Garantía y/o Administración a Corto Plazo (=f1+f2+f3+f4+f5+f6)	0	0
d1) Inventario de Mercancías para Venta	0	0	f1) Fondos en Garantía a Corto Plazo	0	0
d2) Inventario de Mercancías Terminadas	0	0	f2) Fondos en Administración a Corto Plazo	0	0
d3) Inventario de Mercancías en Proceso de Elaboración	0	0	f3) Fondos Contingentes a Corto Plazo	0	0
d4) Inventario de Materias Primas, Materiales y Suministros para Producción	0	0	f4) Fondos de Fideicomisos, Mandatos y Contratos Análogos a Corto Plazo	0	0
d5) Bienes en Tránsito	0	0	f5) Otros Fondos de Terceros en Garantía y/o Administración a Corto Plazo	0	0
e. Atracciones	0	0	f6) Valores y Bienes en Garantía a Corto Plazo	0	0



FIDELCOMISO DE MANTENIMIENTO MONTERREY					
Estado de Situación Financiera Detallado - LDF					
Al 31 de diciembre de 2022 y al 30 de Junio de 2023 (b)					
(PESOS)					
Concepto (c)	2023 (d)	31 de diciembre de 2022 (e)	Concepto (c)	2023 (d)	31 de diciembre de 2022 (e)
f. Estimación por Pérdida o Deterioro de Activos Circulantes (f=f1+f2)	0	0	g. Provisiones a Corto Plazo (g=g1+g2+g3)	0	0
f1) Estimaciones para Cuentas Incobrables por Derechos a Recibir Efectivo o Equivalentes	0	0	g1) Provisión para Demandas y Juicios a Corto Plazo	0	0
f2) Estimación por Deterioro de Inventarios	0	0	g2) Provisión para Contingencias a Corto Plazo	0	0
g. Otros Activos Circulantes (g=g1+g2+g3+g4)	0	0	g3) Otras Provisiones a Corto Plazo	0	0
g1) Valores en Garantía	0	0	h. Otros Pasivos a Corto Plazo (h=h1+h2+h3)	0	0
g2) Bienes en Garantía (excluye depósitos de fondos)	0	0	h1) Ingresos por Clasificar	0	0
g3) Bienes Derivados de Embargos, Decomisos, Aseguramientos y Dación en Pago	0	0	h2) Reaudición por Participar	0	0
g4) Adquisición con Fondos de Terceros	0	0	h3) Otros Pasivos Circulantes	0	0
<b>IA. Total de Activos Circulantes (IA = a + b + c + d + e + f + g)</b>	<b>8,957,817</b>	<b>5,049,171</b>	<b>IIA. Total de Pasivos Circulantes (IIA = a + b + c + d + e + f + g + h)</b>	<b>432,183</b>	<b>32,423</b>
<b>Activo No Circulante</b>			<b>Pasivo No Circulante</b>		
a. Inversiones Financieras a Largo Plazo	0	0	a. Cuentas por Pagar a Largo Plazo	0	0
b. Derechos a Recibir Efectivo o Equivalentes a Largo Plazo	0	0	b. Documentos por Pagar a Largo Plazo	0	0
c. Bienes Inmuebles, Infraestructura y Construcciones en Proceso	2,193,271	-	c. Deuda Pública a Largo Plazo	0	0
d. Bienes Muebles	223,338	219,820	d. Pasivos Diferidos a Largo Plazo	0	0
e. Activos Intangibles	50,000	50,000	e. Fondos y Bienes de Terceros en Garantía y/o en Administración a Largo Plazo	0	0
f. Depreciación, Deterioro y Amortización Acumulada de Bienes	-23,567,482	-21,179,198	f. Provisiones a Largo Plazo	0	0
g. Activos Diferidos	0	0	<b>IIIB. Total de Pasivos No Circulantes (IIIB = a + b + c + d + e + f)</b>	<b>0</b>	<b>0</b>
h. Estimación por Pérdida o Deterioro de Activos no Circulantes	47,674,305	47,674,305	<b>II. Total del Pasivo (II = IIA + IIIB)</b>	<b>432,183</b>	<b>32,423</b>
i. Otros Activos no Circulantes	0	0	<b>HACIENDA PÚBLICAPATRIMONIO</b>		
<b>IB. Total de Activos No Circulantes (IB = a + b + c + d + e + f + g + h + i)</b>	<b>26,573,431</b>	<b>26,784,929</b>	<b>IIIA. Hacienda Pública/Patrimonio Contribuido (IIIA = a + b + c)</b>		
<b>I. Total del Activo (I = IA + IB)</b>	<b>35,531,248</b>	<b>31,814,099</b>	a. Aportaciones	0	0
			b. Donaciones de Capital	0	0
			c. Actualización de la Hacienda Pública/Patrimonio	0	0
			<b>IIIB. Hacienda Pública/Patrimonio Generado (IIIB = a + b + c + d + e)</b>	<b>35,099,065</b>	<b>31,781,677</b>
			a. Resultados del Ejercicio (Ahorro/ Desahorro)	3,318,124	-3,280,339
			b. Resultados de Ejercicios Anteriores	31,780,940	35,062,015
			c. Revalúos	0	0
			d. Reservas	0	0
			e. Rectificaciones de Resultados de Ejercicios Anteriores	0	0
			<b>IIIC. Exceso o Insuficiencia en la Actualización de la Hacienda Pública/Patrimonio (IIIC = a + b)</b>	<b>0</b>	<b>0</b>
			a. Resultado por Posición Monetaria	0	0
			b. Resultado por Tenencia de Activos no Monetarios	0	0
			<b>III. Total Hacienda Pública/Patrimonio (III = IIIA + IIIB + IIIC)</b>	<b>35,099,065</b>	<b>31,781,677</b>
			<b>IV. Total del Pasivo y Hacienda Pública/Patrimonio (IV = II + III)</b>	<b>35,531,248</b>	<b>31,814,099</b>

Bajo protesta de decir verdad declaramos que los Estados Financieros y sus Notas son razonablemente correctos y responsabilidad del emisor.



**FIDELICOMISO DE MANTENIMIENTO MONTERREY**  
Informe Analítico de la Deuda Pública y Otros Pasivos - LDF  
Del 1 de Enero al 30 de Junio de 2023 (b)  
(PESOS)

Denominación de la Deuda Pública y Otros Pasivos	Saldo al 31 de diciembre de 2022 (d)	Disposiciones del Periodo (e)	Amortizaciones del Periodo (f)	Revaluaciones, Reclasificaciones y Otros Ajustes (g)	Saldo Final del Periodo (h) $h=d+e-f+g$	Pago de Intereses del Periodo (i)	Pago de Comisiones y demás costos asociados durante el Periodo (j)
<b>1. Deuda Pública (1=A+B)</b>	(c)	(d)	(e)	(f)	(g)	(h)	(i)
<b>A. Corto Plazo (A=a1+a2+a3)</b>	0	0	0	0	0	0	0
a1) Instituciones de Crédito	0	0	0	0	0	0	0
a2) Títulos y Valores	0	0	0	0	0	0	0
a3) Arrendamientos Financieros	0	0	0	0	0	0	0
<b>B. Largo Plazo (B=b1+b2+b3)</b>	0	0	0	0	0	0	0
b1) Instituciones de Crédito	0	0	0	0	0	0	0
b2) Títulos y Valores	0	0	0	0	0	0	0
b3) Arrendamientos Financieros	0	0	0	0	0	0	0
<b>2. Otros Pasivos</b>	32,423	0	0	0	432,183	0	0
<b>3. Total de la Deuda Pública y Otros Pasivos</b>	32,423	0	0	0	432,183	0	0
<b>4. Deuda Contingente 1 (Informativo)</b>	0	0	0	0	0	0	0
A. Deuda Contingente 1	0	0	0	0	0	0	0
B. Deuda Contingente 2	0	0	0	0	0	0	0
C. Deuda Contingente XX	0	0	0	0	0	0	0
<b>5. Valor de Instrumentos Bono Cupón Cerro 2 (Informativo)</b>	0	0	0	0	0	0	0
A. Instrumento Bono Cupón Cerro 1	0	0	0	0	0	0	0
B. Instrumento Bono Cupón Cerro 2	0	0	0	0	0	0	0
C. Instrumento Bono Cupón Cerro XX	0	0	0	0	0	0	0

1. Se refiere a cualquier financiamiento sin fuente o garantía de pago definida, que sea asumida de manera solidaria o subsidiaria por las Entidades Federativas con sus Municipios, organismos descentralizados y empresas de participación estatal mayoritaria y fiduciarios, locales o municipales, y por los Municipios con sus respectivos organismos descentralizados y empresas de participación municipal mayoritaria.

2. Se refiere al valor del Bono Cupón Cerro que respalda el pago de los créditos asociados al mismo (Activo).

Obligaciones a Corto Plazo (k)	Monto Contratado (l)	Plazo Pactado (m)	Tasa de Interés (n)	Comisiones y Costos Relacionados (o)	Tasa Efectiva (p)
<b>6. Obligaciones a Corto Plazo (Informativo)</b>	0	0	0	0	0
A. Crédito 1	0	0	0	0	0
B. Crédito 2	0	0	0	0	0
C. Crédito XX	0	0	0	0	0

Nota: Al 30 de Junio del 2023 no existen obligaciones a Corto Plazo.



Informe de Avance de Gestión Segundo Trimestre 2023

**FIDELCOMISO DE MANTENIMIENTO MONTERREY**  
Informe Analítico de Obligaciones Diferentes de Financiamientos - LDF  
Del 1 de Enero al 30 de Junio de 2023 (b)  
(PESOS)

Denominación de las Obligaciones Diferentes de Financiamiento	(c)	(d)	(e)	(f)	(g)	(h)	(i)	(j)	(k)	(l)	(m = g - l)
<b>A. Asociaciones Público Privadas (APP's) (A=a+b+c+d)</b>											
a) APP 1	0	0	0	0	0	0	0	0	0	0	0
b) APP 2	0	0	0	0	0	0	0	0	0	0	0
c) APP 3	0	0	0	0	0	0	0	0	0	0	0
d) APP XX	0	0	0	0	0	0	0	0	0	0	0
<b>B. Otros Instrumentos (B=a+b+c+d)</b>											
a) Otro Instrumento 1	0	0	0	0	0	0	0	0	0	0	0
b) Otro Instrumento 2	0	0	0	0	0	0	0	0	0	0	0
c) Otro Instrumento 3	0	0	0	0	0	0	0	0	0	0	0
d) Otro Instrumento XX	0	0	0	0	0	0	0	0	0	0	0
<b>C. Total de Obligaciones Diferentes de Financiamiento (C=A+B)</b>	0	0	0	0	0	0	0	0	0	0	0

Bajo protesta de decir verdad declaramos que los Estados Financieros y sus Notas son razonablemente correctos y responsabilidad del emisor



**FIDECOMISO DE MANTENIMIENTO MONTERREY**  
Balance Presupuestario - LDF  
Del 1 de Enero al 30 de Junio de 2023 (b)  
(PESOS)

Concepto (c)	Estimado/ Aprobado (d)	Devengado	Recaudado/ Pagado
<b>A. Ingresos Totales (A = A1+A2+A3)</b>			
A1. Ingresos de Libre Disposición	0	71,558	71,558
A2. Transferencias Federales Etiquetadas	0	71,558	71,558
A3. Financiamiento Neto	0	0	0
<b>B. Egresos Presupuestarios<sup>1</sup> (B = B1+B2)</b>			
B1. Gasto No Etiquetado (sin incluir Amortización de la Deuda Pública)	10,876,704	3,561,936	3,150,849
B2. Gasto Etiquetado (sin incluir Amortización de la Deuda Pública)	10,876,704	3,561,936	3,150,849
<b>C. Remanentes del Ejercicio Anterior (C = C1 + C2)</b>			
C1. Remanentes de Ingresos de Libre Disposición aplicados en el periodo	0	2,193,271	2,193,271
C2. Remanentes de Transferencias Federales Etiquetadas aplicados en el periodo	0	2,193,271	2,193,271
<b>I. Balance Presupuestario (I = A - B + C)</b>	-10,876,704	-1,297,107	-886,020
<b>II. Balance Presupuestario sin Financiamiento Neto (II = I - A3)</b>	-10,876,704	-1,297,107	-886,020
<b>III. Balance Presupuestario sin Financiamiento Neto y sin Remanentes del Ejercicio Anterior (III= II - C)</b>	-10,876,704	-3,490,378	-3,079,291
<b>Concepto</b>	<b>Aprobado</b>	<b>Devengado</b>	<b>Pagado</b>
<b>E. Intereses, Comisiones y Gastos de la Deuda (E = E1+E2)</b>	0	0	0
E1. Intereses, Comisiones y Gastos de la Deuda con Gasto No Etiquetado			
E2. Intereses, Comisiones y Gastos de la Deuda con Gasto Etiquetado			
<b>IV. Balance Primario (IV = III + E)</b>	-10,876,704	-3,490,378	-3,079,291





Informe de Avance de Gestión Segundo Trimestre 2023

**FIDECOMISO DE MANTENIMIENTO MONTERREY**  
Balance Presupuestario - LDF  
Del 1 de Enero al 30 de Junio de 2023 (b)  
(PESOS)

Concepto	Estimado/ Aprobado	Devengado	Recaudado/ Pagado
<b>F. Financiamiento (F = F1 + F2)</b>			
F1. Financiamiento con Fuente de Pago de Ingresos de Libre Disposición	0	0	0
F2. Financiamiento con Fuente de Pago de Transferencias Federales Etiquetadas	0	0	0
<b>G. Amortización de la Deuda (G = G1 + G2)</b>			
G1. Amortización de la Deuda Pública con Gasto No Etiquetado	0	0	0
G2. Amortización de la Deuda Pública con Gasto Etiquetado	0	0	0
<b>A3. Financiamiento Neto (A3 = F - G)</b>	0	0	0

Concepto	Estimado/ Aprobado	Devengado	Recaudado/ Pagado
A1. Ingresos de Libre Disposición	0	71,558	71,558
<b>A3.1 Financiamiento Neto con Fuente de Pago de Ingresos de Libre Disposición (A3.1 = F1 - G1)</b>			
F1. Financiamiento con Fuente de Pago de Ingresos de Libre Disposición	0	0	0
G1. Amortización de la Deuda Pública con Gasto No Etiquetado	0	0	0
B1. Gasto No Etiquetado (sin incluir Amortización de la Deuda Pública)	10,876,704	3,561,936	3,150,849
C1. Remanentes de Ingresos de Libre Disposición aplicados en el periodo	-	2,193,271	2,193,271
<b>V. Balance Presupuestario de Recursos Disponibles (V = A1 + A3.1 - B1 + C1)</b>	-10,876,704	-1,297,107	-886,020
<b>VI. Balance Presupuestario de Recursos Disponibles sin Financiamiento Neto (VI = V - A3.1)</b>	-10,876,704	-1,297,107	-886,020



Informe de Avance de Gestión Segundo Trimestre 2023

**FIDECOMISO DE MANTENIMIENTO MONTERREY**  
Balance Presupuestario - LDF  
Del 1 de Enero al 30 de Junio de 2023 (b)  
(PESOS)

Concepto	Estimado/ Aprobado	Devengado	Recaudado/ Pagado
A2. Transferencias Federales Etiquetadas	0	0	0
A3.2 Financiamiento Neto con Fuente de Pago de Transferencias Federales Etiquetadas (A3.2 = F2 - G2)	0	0	0
F2. Financiamiento con Fuente de Pago de Transferencias Federales Etiquetadas	0	0	0
G2. Amortización de la Deuda Pública con Gasto Etiquetado	0	0	0
B2. Gasto Etiquetado (sin incluir Amortización de la Deuda Pública)	0	0	0
C2. Remanentes de Transferencias Federales Etiquetadas aplicados en el periodo	0	0	0
<b>VII. Balance Presupuestario de Recursos Etiquetados (VII = A2 + A3.2 - B2 + C2)</b>	<b>0</b>	<b>0</b>	<b>0</b>
<b>VIII. Balance Presupuestario de Recursos Etiquetados sin Financiamiento Neto (VIII = VII - A3.2)</b>	<b>0</b>	<b>0</b>	<b>0</b>

Bajo protesta de decir verdad declaramos que los Estados Financieros y sus Notas son razonablemente correctos y responsabilidad del emisor



**FIDELCOMISO DE MANTENIMIENTO MONTERREY**  
Estado Analítico de Ingresos Detallado - LDF  
Del 1 de Enero al 30 de Junio de 2023 (b)  
(PESOS)

Concepto (c)	Estimado (d)	Ampliaciones/ (Reducciones)	Ingreso				Diferencia (e)
			Modificado	Devengado	Recaudado		
<b>Ingresos de Libre Disposición</b>							
A. Impuestos			0	0	0	0	0
B. Cuotas y Aportaciones de Seguridad Social			0	0	0	0	0
C. Contribuciones de Mejoras			0	0	0	0	0
D. Derechos			0	0	0	0	0
E. Productos			0	0	0	0	0
F. Aprovechamientos			0	0	0	0	0
G. Ingresos por Ventas de Bienes y Prestación Servicios	0	0	0	71,558	71,558	0	71,558
H. Participaciones	0	0	0	0	0	0	0
(H=h1+h2+h3+h4+h5+h6+h7+h8+h9+h10+h11)							
h1) Fondo General de Participaciones	0	0	0	0	0	0	0
h2) Fondo de Fomento Municipal	0	0	0	0	0	0	0
h3) Fondo de Fiscalización y Recaudación	0	0	0	0	0	0	0
h4) Fondo de Compensación	0	0	0	0	0	0	0
h5) Fondo de Extracción de Hidrocarburos	0	0	0	0	0	0	0
h6) Impuesto Especial Sobre Producción y Servicios	0	0	0	0	0	0	0
h7) 0.136% de la Recaudación Federal Participable	0	0	0	0	0	0	0
h8) 3.17% Sobre Extracción de Petróleo	0	0	0	0	0	0	0
h9) Gasolinas y Diésel	0	0	0	0	0	0	0
h10) Fondo del Impuesto Sobre la Renta	0	0	0	0	0	0	0
h11) Fondo de Estabilización de los Ingresos de las Entidades Federativas	0	0	0	0	0	0	0
1. Incentivos Derivados de la Colaboración Fiscal (I=i1+i2+i3+i4+i5)	0	0	0	0	0	0	0
1) Tenencia o Uso de Vehículos	0	0	0	0	0	0	0
2) Fondo de Compensación ISAN	0	0	0	0	0	0	0
3) Impuesto Sobre Automóviles Nuevos	0	0	0	0	0	0	0
4) Fondo de Compensación de Repuestos-Intermedios	0	0	0	0	0	0	0
5) Otros Incentivos Económicos	0	0	0	0	0	0	0
J. Transferencias y Asignaciones	10,876,704	0	10,876,704	7,000,000	7,000,000		-3,876,704

FIDEICOMISO DE MANTENIMIENTO MONTERREY					
Estado Analítico de Ingresos Detallado - LDF					
Del 1 de Enero al 30 de Junio de 2023 (b)					
(PESOS)					
Concepto (c)	Estimado (d)	Ingreso			Diferencia (e)
		Ampliaciones/ (Reducciones)	Modificado	Devengado	
K. Convenios	0	0	0	0	0
K1) Otros Convenios y Subsidios					0
L. Otros Ingresos de Libre Disposición (L=I+I2)	0	0	0	0	0
I1) Participaciones en Ingresos Locales					0
I2) Otros Ingresos de Libre Disposición					0
I. Total de Ingresos de Libre Disposición (I=A+B+C+D+E+F+G+H+J+K+L)	10,876,704	0	10,876,704	7,071,558	-3,805,146
Ingresos Excedentes de Ingresos de Libre Disposición					
Transferencias Federales Etiquetadas					
A. Aportaciones (A=a1+a2+a3+a4+a5+a6+a7+a8)	0	0	0	0	0
a1) Fondo de Aportaciones para la Nómina Educativa y Gasto Operativo					0
a2) Fondo de Aportaciones para los Servicios de Salud					0
a3) Fondo de Aportaciones para la Infraestructura Social					0
a4) Fondo de Aportaciones para el Fortalecimiento de los Municipios y de las Demarcaciones Territoriales del Distrito Federal					0
a5) Fondo de Aportaciones Múltiples					0
a6) Fondo de Aportaciones para la Educación Tecnológica y de Adultos					0
a7) Fondo de Aportaciones para la Seguridad Pública de los Estados y del Distrito Federal					0
a8) Fondo de Aportaciones para el Fortalecimiento de las Entidades Federativas					0

<b>FIDEICOMISO DE MANTENIMIENTO MONTERREY</b>						
Estado Analítico de Ingresos Detallado - LDF						
Del 1 de Enero al 30 de Junio de 2023 (b)						
(PESOS)						
Concepto (c)	Ingreso					
	Estimado (d)	Ampliaciones/ (Reducciones)	Modificado	Devengado	Recaudado	Diferencia (e)
B. Convenios (B=b1+b2+b3+b4)	0	0	0	0	0	0
b1) Convenios de Protección Social en Salud						0
b2) Convenios de Descentralización						0
b3) Convenios de Reasignación						0
b4) Otros Convenios y Subsidios						0
C. Fondos Distintos de Aportaciones (C=c1 +c2)	0	0	0	0	0	0
c1) Fondo para Entidades Federativas y Municipios Productores de Hidrocarburos						0
c2) Fondo Minero						0
D. Transferencias, Asignaciones, Subsidios y Subvenciones,						0
y Pensiones y Jubilaciones						0
E. Otras Transferencias Federales Etiquetadas						0
<b>II. Total de Transferencias Federales Etiquetadas (II = A + B + C + D + E)</b>	<b>0</b>	<b>0</b>	<b>0</b>	<b>0</b>	<b>0</b>	<b>0</b>
<b>III. Ingresos Derivados de Financiamientos (III = A)</b>	<b>0</b>	<b>0</b>	<b>0</b>	<b>0</b>	<b>0</b>	<b>0</b>
A. Ingresos Derivados de Financiamientos						0
<b>IV. Total de Ingresos (IV = I + II + III)</b>	<b>10,876,704</b>	<b>0</b>	<b>10,876,704</b>	<b>7,071,558</b>	<b>7,071,558</b>	<b>-3,805,146</b>
<b>Datos Informativos</b>						
1. Ingresos Derivados de Financiamientos con Fuente de Pago de Ingresos de Libre Disposición						0
2. Ingresos Derivados de Financiamientos con Fuente de Pago de Transferencias Federales Etiquetadas						0
<b>3. Ingresos Derivados de Financiamientos (3 = 1 + 2)</b>	<b>0</b>	<b>0</b>	<b>0</b>	<b>0</b>	<b>0</b>	<b>0</b>

Bajo protesta de decir verdad declaramos que los Estados Financieros y sus Notas son razonablemente correctos y responsabilidad del emisor



**FIDUCIARIO DE MANTENIMIENTO MONTERREY**  
Estado Analítico del Ejercicio del Presupuesto de Egresos Detallado - LDF  
Clasificación por Objeto del Gasto (Capítulo y Concepto)  
Del 1 de Enero al 30 de Junio de 2023 (b)  
(PESOS)

Concepto (c)	Egresos					Subejercicio (e)
	Aprobado (d)	Ampliaciones/ (Reducciones)	Modificado	Devengado	Pagado	
<b>1. Gasto No Etiquetado (F=A+B+C+D+E+F+G+H+I)</b>	<b>10,876,704</b>	<b>3,561,986</b>	<b>14,438,691</b>	<b>3,561,936</b>	<b>3,150,849</b>	<b>10,876,755</b>
A. Servicios Personales (A=a1+a2+a3+a4+a5+a6+a7)	7,396,547	-40,000	7,356,547	724,738	688,107	6,631,809
a1) Remuneraciones al Personal de Carácter Permanente			0			0
a2) Remuneraciones al Personal de Carácter Transitorio	6,438,000	-40,000	6,398,000	662,119	662,119	5,735,881
a3) Remuneraciones Adicionales y Especiales	958,547	0	958,547	62,618	5,988	895,928
a4) Seguridad Social		0	0			0
a5) Otras Prestaciones Sociales y Económicas		0	0			0
a6) Provisiones		0	0			0
a7) Pago de Estímulos a Servidores Públicos		0	0			0
B. Materiales y Suministros (B=b1+b2+b3+b4+b5+b6+b7+b8+b9)	76,000	0	76,000	6,485	6,485	69,515
b1) Materiales de Administración, Emisión de Documentos y Artículos Oficiales	60,000	0	60,000	3,573	3,573	56,427
b2) Alimentos y Utensilios	5,000	0	5,000	128	128	4,873
b3) Materias Primas y Materiales de Producción y Comercialización		0	0			0
b4) Materiales y Artículos de Construcción y de Reparación		0	0			0
b5) Productos Químicos, Farmacéuticos y de Laboratorio		0	0			0
b6) Combustibles, Lubrificantes y Aditivos		0	0			0
b7) Vestuario, Blancos, Prendas de Protección y Artículos Deportivos		0	0			0
b8) Herramientas, Refacciones y Accesorios Menores		0	0			0
b9) Herramientas, Refacciones y Accesorios Menores	11,000	0	11,000	2,784	2,784	8,216
C. Servicios Generales (C=c1+c2+c3+c4+c5+c6+c7+c8+c9)	3,300,158	54,000	3,354,158	633,925	279,468	2,720,232
c1) Servicios Básicos	24,000	0	24,000	8,579	8,579	15,421
c2) Servicios de Arrendamiento	935,200	14,000	949,200	109,700	109,700	839,500
c3) Servicios Profesionales, Científicos, Técnicos y Otros Servicios	944,000	0	944,000	362,848	12,180	581,152
c4) Servicios Financieros, Bancarios y Comerciales	130,000	40,000	170,000	77,156	77,156	92,844
c5) Servicios de Instalación, Reparación, Mantenimiento y Conservación	226,878	0	226,878	55,551	55,551	171,327
c6) Servicios de Comunicación Social y Publicidad	10,000	0	10,000	0	0	10,000
c7) Servicios de Traslado y Viajes		0	0			0
c8) Servicios Oficiales		0	0			0
c9) Otros Servicios Generales	1,030,080	0	1,030,080	20,092	16,303	1,009,988



**FIDELCOMISIÓN DE MANTENIMIENTO MONTERREY**  
Estado Analítico del Ejercicio del Presupuesto de Egresos Detallado - LDF  
Clasificación por Objeto del Gasto (Capítulo y Concepto)  
Del 1 de Enero al 30 de Junio de 2023 (b)  
(PESOS)

Concepto (c)	Egresos						Subejercicio (e)
	Aprobado (d)	Ampliaciones/ (Reducciones)	Modificado	Devengado	Pagado		
D. Transferencias, Asignaciones, Subsidios y Otras Ayudas (D=d1+d2+d3+d4+d5+d6+d7+d8+d9)	0	0	0	0	0	0	0
d1) Transferencias Internas y Asignaciones al Sector Público			0	0	0	0	0
d2) Transferencias al Resto del Sector Público			0	0	0	0	0
d3) Subsidios y Subvenciones			0	0	0	0	0
d4) Ayudas Sociales			0	0	0	0	0
d5) Pensiones y Jubilaciones			0	0	0	0	0
d6) Transferencias a Fideicomisos, Mandatos y Otros Análogos			0	0	0	0	0
d7) Transferencias a la Seguridad Social			0	0	0	0	0
d8) Donativos			0	0	0	0	0
d9) Transferencias al Exterior			0	0	0	0	0
E. Bienes Muebles, Inmuebles e Intangibles (E=e1+e2+e3+e4+e5+e6+e7+e8+e9)	104,000	-14,000	90,000	3,518	3,518	86,482	0
e1) Mobiliario y Equipo de Administración	86,000	0	86,000	3,518	3,518	81,482	0
e2) Mobiliario y Equipo Educativo y Recreativo			0	0	0	0	0
e3) Equipo e Instrumental Médico y de Laboratorio			0	0	0	0	0
e4) Vehículos y Equipo de Transporte			0	0	0	0	0
e5) Equipo de Defensa y Seguridad			0	0	0	0	0
e6) Maquinaria, Otros Equipos y Herramientas			0	0	0	0	0
e7) Activos Biológicos			0	0	0	0	0
e8) Bienes Inmuebles			0	0	0	0	0
e9) Activos Intangibles	19,000	-14,000	5,000	0	0	5,000	0
F. Inversión Pública (F=f1+f2+f3)	0	0	0	0	0	0	0
f1) Obra Pública en Bienes de Dominio Público			0	0	0	0	0
f2) Obra Pública en Bienes Propios			0	0	0	0	0
f3) Proyectos Productivos y Acciones de Fomento			0	0	0	0	0
G. Inversiones Financieras y Otras Provisiones (G=g1+g2+g3+g4+g5+g6+g7)	0	0	0	0	0	0	0
g1) Inversiones Para el Fomento de Actividades Productivas			0	0	0	0	0
g2) Acciones y Participaciones de Capital			0	0	0	0	0
g3) Compra de Títulos y Valores			0	0	0	0	0
g4) Compra de Préstamos			0	0	0	0	0
g5) Inversiones en Fideicomisos, Mandatos y Otros Análogos			0	0	0	0	0
Fideicomiso de Desastres Naturales (Informativo)			0	0	0	0	0



**FIDELCOMISO DE MANTENIMIENTO MONTERREY**  
Estado Analítico del Ejercicio del Presupuesto de Egresos Detallado - LDF  
Clasificación por Objeto del Gasto (Capítulo y Concepto)  
Del 1 de Enero al 30 de Junio de 2023 (b)  
(PESOS)

Concepto (c)	Egresos						Subejercicio (e)
	Aprobado (d)	Ampliaciones/ (Reducciones)	Modificado	Devengado	Pagado		
96) Otras Inversiones Financieras							0
97) Provisiones para Contingencias y Otras Erogaciones Especiales							0
H. Participaciones y Aportaciones (H=h1+h2+h3)	0	0	0	0	0	0	0
h1) Participaciones							0
h2) Aportaciones							0
h3) Convenios							0
I. Deuda Pública (I=i1+i2+i3+i4+i5+i6+i7)	0	3,561,986	3,561,986	2,193,271	2,193,271	2,193,271	1,368,716
1) Amortización de la Deuda Pública							0
12) Intereses de la Deuda Pública							0
13) Comisiones de la Deuda Pública							0
14) Gastos de la Deuda Pública							0
15) Costo por Coberturas							0
16) Apoyos Financieros							0
17) Adeudos de Ejercicios Fiscales Anteriores (ADEFAS)	0	3,561,986	3,561,986	2,193,271	2,193,271	2,193,271	1,368,716
<b>II. Gasto Etiquetado (II=A+B+C+D+E+F+G+H+I)</b>							
A. Servicios Personales (A=a1+a2+a3+a4+a5+a6+a7)	0	0	0	0	0	0	0
a1) Remuneraciones al Personal de Carácter Permanente	0	0	0	0	0	0	0
a2) Remuneraciones al Personal de Carácter Transitorio	0	0	0	0	0	0	0
a3) Remuneraciones Adicionales y Especiales	0	0	0	0	0	0	0
a4) Seguridad Social	0	0	0	0	0	0	0
a5) Otras Prestaciones Sociales y Económicas	0	0	0	0	0	0	0
a6) Previsiones	0	0	0	0	0	0	0
a7) Pago de Estímulos a Servidores Públicos	0	0	0	0	0	0	0
B. Materiales y Suministros (B=b1+b2+b3+b4+b5+b6+b7+b8+b9)	0	0	0	0	0	0	0
b1) Materiales de Administración, Emisión de Documentos y Artículos Oficiales	0	0	0	0	0	0	0
b2) Alimentos y Utensilios	0	0	0	0	0	0	0
b3) Materias Primas y Materiales de Producción y Comercialización	0	0	0	0	0	0	0
b4) Materiales y Artículos de Construcción y de Reparación	0	0	0	0	0	0	0
b5) Productos Químicos, Farmacéuticos y de Laboratorio	0	0	0	0	0	0	0
b6) Combustibles, Lubrificantes y Aditivos	0	0	0	0	0	0	0
b7) Vestuario, Blancos, Prendas de Protección y Artículos Deportivos	0	0	0	0	0	0	0
b8) Materiales y Suministros Para Seguridad	0	0	0	0	0	0	0
b9) Herramientas, Refacciones y Accesorios Menores	0	0	0	0	0	0	0





**FIDELCOMISO DE MANTENIMIENTO MONTERREY**  
Estado Analítico del Ejercicio del Presupuesto de Egresos Detallado - LDF  
Clasificación por Objeto del Gasto (Capítulo y Concepto)  
Del 1 de Enero al 30 de Junio de 2023 (b)  
(PESOS)

Concepto (c)	Egresos					Subejercicio (e)
	Aprobado (d)	Ampliaciones/ (Reducciones)	Modificado	Devengado	Pagado	
C. Servicios Generales (C=c1+c2+c3+c4+c5+c6+c7+c8+c9)	0	0	0	0	0	0
c1) Servicios Básicos	0	0	0	0	0	0
c2) Servicios de Atendimento	0	0	0	0	0	0
c3) Servicios Profesionales, Científicos, Técnicos y Otros Servicios	0	0	0	0	0	0
c4) Servicios Financieros, Bancarios y Comerciales	0	0	0	0	0	0
c5) Servicios de Instalación, Reparación, Mantenimiento y Conservación	0	0	0	0	0	0
c6) Servicios de Comunicación Social y Publicidad	0	0	0	0	0	0
c7) Servicios de Traslado y Viajeros	0	0	0	0	0	0
c8) Servicios Oficiales	0	0	0	0	0	0
c9) Otros Servicios Generales	0	0	0	0	0	0
D. Transferencias, Asignaciones, Subsidios y Otras Ayudas	0	0	0	0	0	0
(D=d1+d2+d3+d4+d5+d6+d7+d8+d9)	0	0	0	0	0	0
d1) Transferencias Internas y Asignaciones al Sector Público	0	0	0	0	0	0
d2) Transferencias al Resto del Sector Público	0	0	0	0	0	0
d3) Subsidios y Subvenciones	0	0	0	0	0	0
d4) Ayudas Sociales	0	0	0	0	0	0
d5) Pensiones y Jubilaciones	0	0	0	0	0	0
d6) Transferencias a Fideicomisos, Mandatos y Otros Análogos	0	0	0	0	0	0
d7) Transferencias a la Seguridad Social	0	0	0	0	0	0
d8) Donativos	0	0	0	0	0	0
d9) Transferencias al Exterior	0	0	0	0	0	0
E. Bienes Muebles, Inmuebles e Intangibles (E=e1+e2+e3+e4+e5+e6+e7+e8+e9)	0	0	0	0	0	0
e1) Mobiliario y Equipo de Administración	0	0	0	0	0	0
e2) Mobiliario y Equipo Educativo y Recreativo	0	0	0	0	0	0
e3) Equipo e Instrumental Médico y de Laboratorio	0	0	0	0	0	0
e4) Vehículos y Equipo de Transporte	0	0	0	0	0	0
e5) Equipo de Defensa y Seguridad	0	0	0	0	0	0
e6) Maquinaria, Otros Equipos y Herramientas	0	0	0	0	0	0
e7) Activos Biológicos	0	0	0	0	0	0
e8) Bienes Inmuebles	0	0	0	0	0	0
e9) Activos Intangibles	0	0	0	0	0	0



**FIDECOMISO DE MANTENIMIENTO MONTERREY**  
Estado Analítico del Ejercicio del Presupuesto de Egresos Detallado - LDF  
Clasificación por Objeto del Gasto (Capítulo y Concepto)  
Del 1 de Enero al 30 de Junio de 2023 (b)  
(PESOS)

Concepto (c)	Egresos					Subejercicio (e)
	Aprobado (d)	Ampliaciones/ (Reducciones)	Modificado	Devengado	Pagado	
F. Inversión Pública (F=F1+F2+F3)	0	0	0	0	0	0
f1) Obra Pública en Bienes de Dominio Público			0	0	0	0
f2) Obra Pública en Bienes Propios			0	0	0	0
f3) Proyectos Productivos y Acciones de Fomento			0	0	0	0
G. Inversiones Financieras y Otras Provisiones (G=g1+g2+g3+g4+g5+g6+g7)	0	0	0	0	0	0
g1) Inversiones Para el Fomento de Actividades Productivas			0	0	0	0
g2) Acciones y Participaciones de Capital			0	0	0	0
g3) Compra de Títulos y Valores			0	0	0	0
g4) Concesión de Préstamos			0	0	0	0
g5) Inversiones en Fideicomisos, Mandatos y Otros Análogos			0	0	0	0
Fideicomiso de Desastres Naturales (Informativo)			0	0	0	0
g6) Otras Inversiones Financieras			0	0	0	0
g7) Provisiones para Contingencias y Otras Erogaciones Especiales			0	0	0	0
H. Participaciones y Aportaciones (H=h1+h2+h3)	0	0	0	0	0	0
h1) Participaciones			0	0	0	0
h2) Aportaciones			0	0	0	0
h3) Convenios			0	0	0	0
I. Deuda Pública (I=i1+i2+i3+i4+i5+i6+i7)	0	0	0	0	0	0
i1) Amortización de la Deuda Pública			0	0	0	0
i2) Intereses de la Deuda Pública			0	0	0	0
i3) Comisiones de la Deuda Pública			0	0	0	0
i4) Gastos de la Deuda Pública			0	0	0	0
i5) Costo por Coberturas			0	0	0	0
i6) Apoyos Financieros			0	0	0	0
i7) Adeudos de Ejercicios Fiscales Anteriores (ADEFAS)			0	0	0	0
<b>III. Total de Egresos (III = I + II)</b>	<b>10,876,704</b>	<b>3,561,986</b>	<b>14,438,691</b>	<b>3,561,936</b>	<b>3,150,849</b>	<b>10,876,755</b>

Bajo protesta de decir verdad declaramos que los Estados Financieros y sus Notas son razonablemente correctos y responsabilidad del emisor.



**FIDEICOMISO DE MANTENIMIENTO MONTERREY**  
Estado Analítico del Ejercicio del Presupuesto de Egresos Detallado - LDF  
Clasificación Administrativa  
Del 1 de Enero al 30 de Junio de 2023 (b)  
(PESOS)

Concepto (c)	Egresos						Subejercicio (e)
	Aprobado (d)	Ampliaciones/Reducciones	Modificado	Devengado	Pagado		
I. Gasto No Etiquetado (=A+B+C+D+E+F+G+H) FIDEICOMISO DE MANTENIMIENTO MONTERREY	10,876,704	3,561,986	14,438,691	3,561,936	3,150,849	10,876,755	0
	10,876,704	3,561,986	14,438,691	3,561,936	3,150,849	10,876,755	0
II. Gasto Etiquetado (I=A+B+C+D+E+F+G+H) FIDEICOMISO DE MANTENIMIENTO MONTERREY	0	0	0	0	0	0	0
	0	0	0	0	0	0	0
	0	0	0	0	0	0	0
	0	0	0	0	0	0	0
	0	0	0	0	0	0	0
	0	0	0	0	0	0	0
III. Total de Egresos (III = I + II)	<b>10,876,704</b>	<b>3,561,986</b>	<b>14,438,691</b>	<b>3,561,936</b>	<b>3,150,849</b>	<b>10,876,755</b>	<b>0</b>

Bajo protesta de decir verdad declaramos que los Estados Financieros y sus Notas son razonablemente correctos y responsabilidad del emisor.



**FIDELICOMISO DE MANTENIMIENTO MONTERREY**  
Estado Analítico del Ejercicio del Presupuesto de Egresos Detallado - LDF  
Clasificación Funcional (Finalidad y Función)  
Del 1 de Enero al 30 de Junio de 2023 (b)  
(PESOS)

Concepto (c)	Egresos					Subejercicio (e)
	Aprobado (d)	Ampliaciones/ (Reducciones)	Modificado	Devengado	Pagado	
<b>I. Gasto No Etiquetado (=A+B+C+D)</b>	<b>10,876,704</b>	<b>3,561,986</b>	<b>14,438,691</b>	<b>3,561,936</b>	<b>3,150,849</b>	<b>10,876,755</b>
<b>A. Gobierno (A=a1+a2+a3+a4+a5+a6+a7+a8)</b>	<b>0</b>	<b>0</b>	<b>0</b>	<b>0</b>	<b>0</b>	<b>0</b>
a1) Legislación						
a2) Justicia						
a3) Coordinación de la Política de Gobierno						
a4) Relaciones Exteriores						
a5) Asuntos Financieros y Hacendarios						
a6) Seguridad Nacional						
a7) Asuntos de Orden Público y de Seguridad Interior						
a8) Otros Servicios Generales						
<b>B. Desarrollo Social (B=b1+b2+b3+b4+b5+b6+b7)</b>	<b>10,876,704</b>	<b>3,561,986</b>	<b>14,438,691</b>	<b>3,561,936</b>	<b>3,150,849</b>	<b>10,876,755</b>
b1) Protección Ambiental						
b2) Vivienda y Servicios a la Comunidad	10,876,704	3,561,986	14,438,691	3,561,936	3,150,849	10,876,755
b3) Salud						
b4) Recreación, Cultura y Otras Manifestaciones Sociales						
b5) Educación						
b6) Protección Social						
b7) Otros Asuntos Sociales						



**FIDEICOMISO DE MANTENIMIENTO MONTERREY**  
Estado Analítico del Ejercicio del Presupuesto de Egresos Detallado - LDF  
Clasificación Funcional (Finalidad y Función)  
Del 1 de Enero al 30 de Junio de 2023 (b)  
(PESOS)

Concepto (c)	Egresos					Subejercicio (e)
	Aprobado (d)	Ampliaciones/ (Reducciones)	Modificado	Devengado	Pagado	
<b>C. Desarrollo Económico (C=c1+c2+c3+c4+c5+c6+c7+c8+c9)</b>	<b>0</b>	<b>0</b>	<b>0</b>	<b>0</b>	<b>0</b>	<b>0</b>
c1) Asuntos Económicos, Comerciales y Laborales en General	0	0	0	0	0	0
c2) Agropecuaria, Silvicultura, Pesca y Caza	0	0	0	0	0	0
c3) Combustibles y Energía	0	0	0	0	0	0
c4) Minería, Manufacturas y Construcción	0	0	0	0	0	0
c5) Transporte	0	0	0	0	0	0
c6) Comunicaciones	0	0	0	0	0	0
c7) Turismo	0	0	0	0	0	0
c8) Ciencia, Tecnología e Innovación	0	0	0	0	0	0
c9) Otras Industrias y Otros Asuntos Económicos	0	0	0	0	0	0
<b>D. Otras No Clasificadas en Funciones Anteriores (D=d1+d2+d3+d4)</b>	<b>0</b>	<b>0</b>	<b>0</b>	<b>0</b>	<b>0</b>	<b>0</b>
d1) Transacciones de la Deuda Pública / Costo Financiero de la Deuda	0	0	0	0	0	0
d2) Transferencias, Participaciones y Aportaciones Entre Diferentes Niveles y Ordenes de Gobierno	0	0	0	0	0	0
d3) saneamiento del Sistema Financiero	0	0	0	0	0	0
d4) Adeudos de Ejercicios Fiscales Anteriores	0	0	0	0	0	0


<b>FIDELICOMISO DE MANTENIMIENTO MONTERREY</b> Estado Analítico del Ejercicio del Presupuesto de Egresos Detallado - LDF Clasificación Funcional (Finalidad y Función) Del 1 de Enero al 30 de Junio de 2023 (b) (PESOS)							
Concepto (c)	Egresos						Subejercicio (e)
	Aprobado (d)	Ampliaciones/ (Reducciones)	Modificado	Devengado	Pagado		
<b>II. Gasto Etiquetado (I=A+B+C+D)</b>	0	0	0	0	0	0	0
<b>A. Gobierno (A=a1+a2+a3+a4+a5+a6+a7+a8)</b>	0	0	0	0	0	0	0
a1) Legislación	0	0	0	0	0	0	0
a2) Justicia	0	0	0	0	0	0	0
a3) Coordinación de la Política de Gobierno	0	0	0	0	0	0	0
a4) Relaciones Exteriores	0	0	0	0	0	0	0
a5) Asuntos Financieros y Hacendarios	0	0	0	0	0	0	0
a6) Seguridad Nacional	0	0	0	0	0	0	0
a7) Asuntos de Orden Público y de Seguridad Interior	0	0	0	0	0	0	0
a8) Otros Servicios Generales	0	0	0	0	0	0	0
<b>B. Desarrollo Social (B=b1+b2+b3+b4+b5+b6+b7)</b>	0	0	0	0	0	0	0
b1) Protección Ambiental	0	0	0	0	0	0	0
b2) Vivienda y Servicios a la Comunidad	0	0	0	0	0	0	0
b3) Salud	0	0	0	0	0	0	0
b4) Recreación, Cultura y Otras Manifestaciones Sociales	0	0	0	0	0	0	0
b5) Educación	0	0	0	0	0	0	0
b6) Protección Social	0	0	0	0	0	0	0
b7) Otros Asuntos Sociales	0	0	0	0	0	0	0



**FIDELCOMISO DE MANTENIMIENTO MONTERREY**  
Estado Analítico del Ejercicio del Presupuesto de Egresos Detallado - LDF  
Clasificación Funcional (Finalidad y Función)  
Del 1 de Enero al 30 de Junio de 2023 (b)  
(PESOS)

Concepto (c)	Egresos					Subejercicio (e)
	Aprobado (d)	Ampliaciones/ (Reducciones)	Modificado	Devengado	Pagado	
<b>C. Desarrollo Económico (C=c1+c2+c3+c4+c5+c6+c7+c8+c9)</b>	0	0	0	0	0	0
c1) Asuntos Económicos, Comerciales y Laborales en General	0	0	0	0	0	0
c2) Agropecuaria, Silvicultura, Pesca y Caza	0	0	0	0	0	0
c3) Combustibles y Energía	0	0	0	0	0	0
c4) Minería, Manufacturas y Construcción	0	0	0	0	0	0
c5) Transporte	0	0	0	0	0	0
c6) Comunicaciones	0	0	0	0	0	0
c7) Turismo	0	0	0	0	0	0
c8) Ciencia, Tecnología e Innovación	0	0	0	0	0	0
c9) Otras Industrias y Otros Asuntos Económicos	0	0	0	0	0	0
<b>D. Otras No Clasificadas en Funciones Anteriores (D=d1+d2+d3+d4)</b>	0	0	0	0	0	0
d1) Transacciones de la Deuda Pública / Costo Financiero de la Deuda	0	0	0	0	0	0
d2) Transferencias, Participaciones y Aportaciones Entre Diferentes Niveles y Ordenes de Gobierno	0	0	0	0	0	0
d3) saneamiento del Sistema Financiero	0	0	0	0	0	0
d4) Adeudos de Ejercicios Fiscales Anteriores	0	0	0	0	0	0
<b>III. Total de Egresos (III = I + II)</b>	<b>10,876,704</b>	<b>3,561,986</b>	<b>14,438,691</b>	<b>3,561,936</b>	<b>3,150,849</b>	<b>10,876,755</b>

Bajo protesta de decir verdad declaramos que los Estados Financieros y sus Notas son razonablemente correctos y responsabilidad del emisor



**FIDELICOMISO  
DE MANTENIMIENTO  
MONTERREY**