



Gobierno  
de  
—  
Monterrey



# Informe de Avance de Gestión Financiera Segundo Trimestre 2023

**FIDEICOMISO BP1718 "DISTRITO TEC"**

Julio 2023


51

(SIN TEXTO)

5  
2  
+

**CONTENIDO**

Introducción y Fundamento legal	4
I. Información Contable de acuerdo a la Norma emitida por el Consejo Nacional de Armonización Contable (CONAC)	
a) Estado de situación financiera	6
b) Estado de actividades	7
c) Estado de variación en la hacienda pública	9
d) Estado de cambios en la situación financiera (origen y aplicación)	10
e) Estado de flujos de Efectivo	12
f) Notas a los estados financieros	14
g) Estado analítico del activo	27
h) Estado analítico de la deuda y otros pasivos	28
II. Información Presupuestaria de acuerdo a la Norma emitida por el Consejo Nacional de Armonización Contable (CONAC)	
a) Estado analítico de los ingresos	30
b) Estado analítico del ejercicio del presupuesto de egresos (Clasificación Administrativa)	32
c) Estado analítico del ejercicio del presupuesto de egresos (Clasificación Económica - por Tipo de Gasto)	33
d) Estado analítico del ejercicio del presupuesto de egresos (Clasificación por Objeto del Gasto - Capitulo y Concepto)	34
e) Estado analítico del ejercicio del presupuesto de egresos (Categoría Programática)	36
f) Estado analítico del ejercicio del presupuesto de egresos (Clasificación Funcional - Finalidad y Función)	37
III. Anexos	
a) Integración de bienes inmuebles, muebles e intangibles al 30 de junio de 2023	39
b) Relación de cuentas bancarias específicas	41
c) Formatos de la Ley de Disciplina Financiera	43
d) Indicadores de Resultados	65
e) Programas y Proyectos de Inversión	67



## INTRODUCCIÓN Y FUNDAMENTO LEGAL

El Director General del Fideicomiso Distrito Tec, presentó ante el Comité Técnico del Fideicomiso, el Informe de Avance de Gestión Financiera correspondiente al Segundo Trimestre de 2023, a fin de dar cumplimiento a lo establecido en la Cláusula DÉCIMA numeral 4 del contrato de Fideicomiso, a fin de dar cumplimiento a lo establecido en los Artículos 48 y 49 de la Ley General de Contabilidad Gubernamental, considerando los aspectos normativos que obligan al Fideicomiso a la elaboración del mismo y bajo los principios de una transparencia absoluta que permiten dar a conocer en forma clara el comportamiento que tuvieron las Finanzas Públicas del ente durante el período que se presenta.

Para efectos de su presentación y cumplimiento a la Ley de Disciplina Financiera de las Entidades Federativas y los Municipios, en el Artículo 58, menciona que los Entes Públicos se sujetarán a la Ley General de Contabilidad Gubernamental para presentar la información financiera en los periodos correspondientes y en su respectiva Cuenta Pública, así mismo en los Criterios para la elaboración y presentación homogénea de la información financiera y de los formatos a que hace referencia la Ley de Disciplina Financiera de las Entidades Federativas y los Municipios, publicados en el Diario Oficial el día 11 de octubre de 2016, señala en el numeral 8 Publicación y Entrega de Información; Los formatos para dar cumplimiento a la LDF especificados en el Anexo I se deberán publicar en la página oficial de internet del propio Ente Público, o en su caso, de la Entidad Federativa o Municipio, según se trate, de acuerdo a los tiempos en los cuales deben de presentar sus informes trimestrales, conforme lo establece la LGCG.

Los integrantes del Comité Técnico del Fideicomiso, según consta en **la Décimo Primer Acta de Acuerdos del Comité Técnico 2021-2024 realizada el 25 de julio del 2023**, analizaron y aprobaron el presente Informe de Avance de Gestión Financiera del Segundo Trimestre del 2023.

Una vez aprobado el contenido del presente reporte, se remitió al H. Congreso del Estado de Nuevo León, a fin de dar cumplimiento a lo establecido en el Artículo 33, Fracción III, Inciso e) de la Ley de Gobierno Municipal, los Artículos 7, 9 y 14 de la Ley de Fiscalización Superior del Estado de Nuevo León, y al Artículo 55 de la Ley General de Contabilidad Gubernamental.

A continuación se presenta el Segundo Informe de Avance de Gestión Financiera del 2023 del Fideicomiso Distrito Tec.



4



# I. Información Contable de acuerdo a la Norma emitida por el Consejo Nacional de Armonización Contable (CONAC)



FIDEICOMISO DISTRITO TEC  
Estado de Situación Financiera  
Al 30 de Junio de 2023  
(Cifras en Pesos)

Concepto	2023	2022	Concepto	2023	2022
<b>ACTIVO</b>			<b>PASIVO</b>		
<b>Activo Circulante</b>			<b>Pasivo Circulante</b>		
Efectivo y Equivalentes	16,518,540.33	20,813,968.15	Cuentas por Pagar a Corto Plazo	38,248.43	54,412.13
Derechos a Recibir Efectivo o Equivalentes	10,000.00	-	Documentos por Pagar a Corto Plazo	-	-
Derechos a Recibir Bienes o Servicios	2,533,145.18	1,901,603.08	Porción a Corto Plazo de la Deuda Pública a Largo Plazo	-	-
Inventarios	-	-	Títulos y Valores a Corto Plazo	-	-
Almacenes	-	-	Pasivos Diferidos a Corto Plazo	-	-
Estimación por Pérdida o Deterioro de Activos Circulantes	-	-	Fondos y Bienes de Terceros en Garantía y/o Administración a Corto Plazo	-	-
Otros Activos Circulantes	-	-	Provisiones a Corto Plazo	-	-
<b>Total de Activos Circulantes</b>	<b>19,061,685.51</b>	<b>22,715,571.23</b>	Otros Pasivos a Corto Plazo	-	-
<b>Activo No Circulante</b>			<b>Total de Pasivos Circulantes</b>	<b>38,248.43</b>	<b>54,412.13</b>
Inversiones Financieras a Largo Plazo	-	-	<b>Pasivo No Circulante</b>		
Derechos a Recibir Efectivo o Equivalentes a Largo Plazo	-	-	Cuentas por Pagar a Largo Plazo	-	-
Bienes Inmuebles, Infraestructura y Construcciones en Proceso	24,917,895.18	20,714,049.61	Documentos por Pagar a Largo Plazo	-	-
Bienes Muebles	100,106.94	100,106.94	Deuda Pública a Largo Plazo	-	-
Activos Intangibles	-	-	Pasivos Diferidos a Largo Plazo	-	-
Depreciación, Deterioro y Amortización Acumulada de Bienes	84,980.43	75,299.36	Fondos y Bienes de Terceros en Garantía y/o en Administración a Largo Plazo	-	-
Activos Diferidos	-	-	Provisiones a Largo Plazo	-	-
Estimación por Pérdida o Deterioro de Activos no Circulantes	-	-	<b>Total de Pasivos No Circulantes</b>	<b>-</b>	<b>-</b>
Otros Activos no Circulantes	-	-	<b>Total del Pasivo</b>	<b>38,248.43</b>	<b>54,412.13</b>
<b>Total de Activos No Circulantes</b>	<b>24,933,021.69</b>	<b>20,738,857.19</b>	<b>HACIENDA PÚBLICA/PATRIMONIO</b>		
<b>Total del Activo</b>	<b>43,994,707.20</b>	<b>43,454,428.42</b>	Hacienda Pública/Patrimonio Contribuido	-	-
			Aportaciones	-	-
			Donaciones de Capital	-	-
			Actualización de la Hacienda Pública /Patrimonio	-	-
			Hacienda Pública/Patrimonio Generado	43,956,458.77	43,400,016.29
			Resultados del Ejercicio (Ahorro/Desahorro)	556,442.48	18,919,016.60
			Resultados de Ejercicios Anteriores	43,400,016.29	24,480,999.69
			Revalúos	-	-
			Reservas	-	-
			Rectificaciones de Resultados de Ejercicios Anteriores	-	-
			Exceso o Insuficiencia en la Actualización de la Hacienda Pública/Patrimonio	-	-
			Resultado por Posición Monetaria	-	-
			Resultado por Tenencia de Activos no Monetarios	-	-
			<b>Total Hacienda Pública/Patrimonio</b>	<b>43,956,458.77</b>	<b>43,400,016.29</b>
			<b>Total del Pasivo y Hacienda Pública /Patrimonio</b>	<b>43,994,707.20</b>	<b>43,454,428.42</b>



Bajo protesta de decir verdad declaramos que los Estados Financieros y sus notas, son razonablemente correctos y son responsabilidad del emisor.

Lic. Edgar Rodolfo Olaiz Ortiz  
Director General del Fideicomiso Distrito Tec

Lic. Pablo Arturo Medina Sánchez  
Coordinador Operativo del Fideicomiso Distrito Tec

FIDEICOMISO DISTRITO TEC  
Estado de Actividades  
Del 1 de Enero al 30 de Junio de 2023  
(Cifras en Pesos)

Concepto	2023	2022
<b>INGRESOS Y OTROS BENEFICIOS</b>		
<b>Ingresos de Gestión</b>		
Impuestos	-	-
Cuotas y Aportaciones de Seguridad Social	-	-
Contribuciones de Mejoras	-	-
Derechos	-	-
Productos	-	-
Aprovechamientos	-	-
Ingresos por Venta de Bienes y Prestación de Servicios	-	-
<b>Participaciones, Aportaciones, Convenios, Incentivos Derivados de la Colaboración Fiscal, Fondos Distintos de Aportaciones, Transferencias, Asignaciones, Subsidios y Subvenciones, y Pensiones y Jubilaciones</b>	<b>1,000,000.00</b>	<b>20,000,000.00</b>
Participaciones, Aportaciones, Convenios, Incentivos Derivados de la Colaboración Fiscal y Fondos Distintos de Aportaciones	-	-
Transferencias, Asignaciones, Subsidios y Subvenciones, y Pensiones y Jubilaciones	1,000,000.00	20,000,000.00
<b>Otros Ingresos y Beneficios</b>	<b>436,397.41</b>	<b>1,003,720.65</b>
Ingresos Financieros	436,397.41	968,720.65
Incremento por Variación de Inventarios	-	-
Disminución del Exceso de Estimaciones por Pérdida o Deterioro u Obsolescencia	-	-
Disminución del Exceso de Provisiones	-	-
Otros Ingresos y Beneficios Varios	-	35,000.00
<b>Total de Ingresos y Otros Beneficios</b>	<b>1,436,397.41</b>	<b>21,003,720.65</b>
<b>GASTOS Y OTRAS PÉRDIDAS</b>		
<b>Gastos de Funcionamiento</b>	<b>870,273.86</b>	<b>2,054,030.61</b>
Servicios Personales	479,003.70	1,374,653.50
Materiales y Suministros	6,996.42	18,897.41
Servicios Generales	384,273.74	660,479.70



FIDEICOMISO DISTRITO TEC  
Estado de Actividades  
Del 1 de Enero al 30 de Junio de 2023  
(Cifras en Pesos)

Concepto	2023	2022
<b>Transferencias, Asignaciones, Subsidios y Otras Ayudas</b>	-	-
Transferencias Internas y Asignaciones al Sector Público	-	-
Transferencias al Resto del Sector Público	-	-
Subsidios y Subvenciones	-	-
Ayudas Sociales	-	-
Pensiones y Jubilaciones	-	-
Transferencias a Fideicomisos, Mandatos y Contratos Análogos	-	-
Transferencias a la Seguridad Social	-	-
Donativos	-	-
Transferencias al Exterior	-	-
<b>Participaciones y Aportaciones</b>	-	-
Participaciones	-	-
Aportaciones	-	-
Convenios	-	-
<b>Intereses, Comisiones y Otros Gastos de la Deuda Pública</b>	-	-
Intereses de la Deuda Pública	-	-
Comisiones de la Deuda Pública	-	-
Gastos de la Deuda Pública	-	-
Costo por Coberturas	-	-
Apoyos Financieros	-	-
<b>Otros Gastos y Pérdidas Extraordinarias</b>	9,681.07	30,673.44
Estimaciones, Depreciaciones, Deterioros, Obsolescencia y Amortizaciones	9,681.07	30,673.44
Provisiones	-	-
Disminución de Inventarios	-	-
Otros Gastos	-	-
<b>Inversión Pública</b>	-	-
Inversión Pública no Capitalizable	-	-
<b>Total de Gastos y Otras Pérdidas</b>	<b>879,954.93</b>	<b>2,084,704.05</b>
<b>Resultados del Ejercicio (Ahorro/Desahorro)</b>	<b>556,442.48</b>	<b>18,919,016.60</b>

Bajo protesta de decir verdad declaramos que los Estados Financieros y sus notas, son razonablemente correctos y son responsabilidad del emisor.

Lic. Edgar Rodolfo Olaiz Ortiz  
Director General del Fideicomiso Distrito Tec

Lic. Pablo Arturo Medina Sánchez  
Coordinador Operativo del Fideicomiso Distrito Tec



FIDEICOMISO DISTRITO TEC  
Estado de Variación en la Hacienda Pública  
Del 1 de Enero al 30 de Junio de 2023  
(Cifras en Pesos)

Concepto	Hacienda Pública / Patrimonio Contribuido	Hacienda Pública / Patrimonio Generado de Ejercicios Anteriores	Hacienda Pública / Patrimonio Generado del Ejercicio	Exceso o Insuficiencia en la Actualización de la Hacienda Pública / Patrimonio	TOTAL
<b>Hacienda Pública/ Patrimonio Contribuido Neto de 2022</b>	-	-	-	-	-
Aportaciones	-	-	-	-	-
Donaciones de Capital	-	-	-	-	-
Actualización de la Hacienda Pública/Patrimonio	-	-	-	-	-
<b>Hacienda Pública/Patrimonio Generado Neto de 2022</b>	-	<b>24,480,999.69</b>	<b>18,919,016.60</b>	-	<b>43,400,016.29</b>
Resultados del Ejercicio (Ahorro/Desahorro)	-	-	18,919,016.60	-	18,919,016.60
Resultados de Ejercicios Anteriores	-	24,480,999.69	-	-	24,480,999.69
Revalúos	-	-	-	-	-
Reservas	-	-	-	-	-
Rectificaciones de Resultados de Ejercicios Anteriores	-	-	-	-	-
<b>Exceso o Insuficiencia en la Actualización de la Hacienda Pública/Patrimonio Neto de 2022</b>	-	-	-	-	-
Resultado por Posición Monetaria	-	-	-	-	-
Resultado por Tenencia de Activos no Monetarios	-	-	-	-	-
<b>Hacienda Pública/Patrimonio Neto Final de 2022</b>	-	<b>24,480,999.69</b>	<b>18,919,016.60</b>	-	<b>43,400,016.29</b>
<b>Cambios en la Hacienda Pública/Patrimonio Contribuido Neto de 2023</b>	-	-	-	-	-
Aportaciones	-	-	-	-	-
Donaciones de Capital	-	-	-	-	-
Actualización de la Hacienda Pública/Patrimonio	-	-	-	-	-
<b>Variaciones de la Hacienda Pública/Patrimonio Generado Neto de 2023</b>	-	<b>18,919,016.60</b>	<b>18,362,574.12</b>	-	<b>556,442.48</b>
Resultados del Ejercicio (Ahorro/Desahorro)	-	-	556,442.48	-	556,442.48
Resultados de Ejercicios Anteriores	-	18,919,016.60	18,919,016.60	-	-
Revalúos	-	-	-	-	-
Reservas	-	-	-	-	-
Rectificaciones de Resultados de Ejercicios Anteriores	-	-	-	-	-
<b>Cambios en el Exceso o Insuficiencia en la Actualización de la Hacienda Pública/Patrimonio Neto de 2023</b>	-	-	-	-	-
Resultado por Posición Monetaria	-	-	-	-	-
Resultado por Tenencia de Activos no Monetarios	-	-	-	-	-
<b>Hacienda Pública/Patrimonio Neto Final de 2023</b>	-	<b>43,400,016.29</b>	<b>556,442.48</b>	-	<b>43,956,458.77</b>

Bajo protesta de decir verdad declaramos que los Estados Financieros y sus notas, son razonablemente correctos y son responsabilidad del emisor.

Lic. Edgar Rodolfo Olaiz Ortiz  
Director General del Fideicomiso Distrito Tec

Lic. Pablo Arturo Medina Sánchez  
Coordinador Operativo del Fideicomiso Distrito Tec

FIDEICOMISO DISTRITO TEC  
Estado de Cambios en la Situación Financiera  
Del 1 de Enero al 30 de Junio de 2023  
(Cifras en Pesos)

Concepto	Origen	Aplicación
<b>ACTIVO</b>		
<b>Activo Circulante</b>	<b>4,305,108.89</b>	<b>4,845,387.67</b>
Efectivo y Equivalentes	4,295,427.82	641,542.10
Derechos a Recibir Efectivo o Equivalentes	4,295,427.82	-
Derechos a Recibir Bienes o Servicios	-	10,000.00
Inventarios	-	631,542.10
Almacenes	-	-
Estimación por Pérdida o Deterioro de Activos Circulantes	-	-
Otros Activos Circulantes	-	-
<b>Activo No Circulante</b>	<b>9,681.07</b>	<b>4,203,845.57</b>
Inversiones Financieras a Largo Plazo	-	-
Derechos a Recibir Efectivo o Equivalentes a Largo Plazo	-	-
Bienes Inmuebles, Infraestructura y Construcciones en Proceso	-	4,203,845.57
Bienes Muebles	-	-
Activos Intangibles	-	-
Depreciación, Deterioro y Amortización Acumulada de Bienes	9,681.07	-
Activos Diferidos	-	-
Estimación por Pérdida o Deterioro de Activos no Circulantes	-	-
Otros Activos no Circulantes	-	-
<b>PASIVO</b>		
<b>Pasivo Circulante</b>		<b>16,163.70</b>
Cuentas por Pagar a Corto Plazo	-	16,163.70
Documentos por Pagar a Corto Plazo	-	16,163.70
Porción a Corto Plazo de la Deuda Pública a Largo Plazo	-	-
Títulos y Valores a Corto Plazo	-	-
Pasivos Diferidos a Corto Plazo	-	-
Fondos y Bienes de Terceros en Garantía y/o Administración a Corto Plazo	-	-
Provisiones a Corto Plazo	-	-
Otros Pasivos a Corto Plazo	-	-

FIDEICOMISO DISTRITO TEC  
Estado de Cambios en la Situación Financiera  
Del 1 de Enero al 30 de Junio de 2023  
(Cifras en Pesos)

Concepto	Origen	Aplicación
<b>Pasivo No Circulante</b>	-	-
Cuentas por Pagar a Largo Plazo	-	-
Documentos por Pagar a Largo Plazo	-	-
Deuda Pública a Largo Plazo	-	-
Pasivos Diferidos a Largo Plazo	-	-
Fondos y Bienes de Terceros en Garantía y/o en Administración a Largo Plazo	-	-
Provisiones a Largo Plazo	-	-
<b>HACIENDA PÚBLICA/PATRIMONIO</b>	<b>18,919,016.60</b>	<b>18,362,574.12</b>
<b>Hacienda Pública/Patrimonio Contribuido</b>	-	-
Aportaciones	-	-
Donaciones de Capital	-	-
Actualización de la Hacienda Pública/Patrimonio	-	-
<b>Hacienda Pública/Patrimonio Generado</b>	<b>18,919,016.60</b>	<b>18,362,574.12</b>
Resultados del Ejercicio (Ahorro/Desahorro)	-	18,362,574.12
Resultados de Ejercicios Anteriores	18,919,016.60	-
Revalúos	-	-
Reservas	-	-
Rectificaciones de Resultados de Ejercicios Anteriores	-	-
<b>Exceso o Insuficiencia en la Actualización de la Hacienda Pública/Patrimonio</b>	-	-
Resultado por Posición Monetaria	-	-
Resultado por Tenencia de Activos no Monetarios	-	-

Bajo protesta de decir verdad declaramos que los Estados Financieros y sus notas, son razonablemente correctos y son responsabilidad del emisor.

Lic. Edgar Rodolfo Olaiz Ortiz  
Director General del Fideicomiso Distrito Tec

Lic. Pablo Arturo Medina Sánchez  
Coordinador Operativo del Fideicomiso Distrito Tec

FIDEICOMISO DISTRITO TEC  
Estado de Flujos de Efectivo  
Del 1 de Enero al 30 de Junio de 2023  
(Cifras en Pesos)

Concepto	2023	2022
<b>Flujos de Efectivo de las Actividades de Operación</b>		
<b>Origen</b>	<b>1,436,397.41</b>	<b>21,003,720.65</b>
Impuestos	-	-
Cuotas y Aportaciones de Seguridad Social	-	-
Contribuciones de Mejoras	-	-
Derechos	-	-
Productos	-	-
Aprovechamientos	-	-
Ingresos por Venta de Bienes y Prestación de Servicios	436,397.41	1,003,720.65
Participaciones, Aportaciones, Convenios, Incentivos Derivados de la Colaboración Fiscal y Fondos Distintos de Aportaciones	-	-
Transferencias, Asignaciones, Subsidios y Subvenciones, y Pensiones y Otros Origenes de Operación	1,000,000.00	20,000,000.00
	-	-
<b>Aplicación</b>	<b>1,527,979.66</b>	<b>2,150,134.38</b>
Servicios Personales	479,003.70	1,342,698.84
Materiales y Suministros	6,996.42	18,897.41
Servicios Generales	378,699.74	660,479.70
Transferencias Internas y Asignaciones al Sector Público	-	-
Transferencias al Resto del Sector Público	-	-
Subsidios y Subvenciones	-	-
Ayudas Sociales	-	-
Pensiones y Jubilaciones	-	-
Transferencias a Fideicomisos, Mandatos y Contratos Análogos	-	-
Transferencias a la Seguridad Social	-	-
Donativos	-	-
Transferencias al Exterior	-	-
Participaciones	-	-
Aportaciones	-	-
Convenios	-	-
Otras Aplicaciones de Operación	663,279.80	128,058.43
<b>Flujos Netos de Efectivo por Actividades de Operación</b>	<b>91,582.25</b>	<b>18,853,586.27</b>

FIDEICOMISO DISTRITO TEC  
Estado de Flujos de Efectivo  
Del 1 de Enero al 30 de Junio de 2023  
(Cifras en Pesos)

Concepto	2023	2022
<b>Fujos de Efectivo de las Actividades de Inversión</b>		
<b>Origen</b>		
Bienes Inmuebles, Infraestructura y Construcciones en Proceso	-	-
Bienes Muebles	-	-
Otros Orígenes de Inversión	-	-
<b>Aplicación</b>	<b>4,203,845.57</b>	<b>22,615,652.72</b>
Bienes Inmuebles, Infraestructura y Construcciones en Proceso	4,203,845.57	22,615,652.72
Bienes Muebles	-	-
Otras Aplicaciones de Inversión	-	-
<b>Fujos Netos de Efectivo por Actividades de Inversión</b>	<b>- 4,203,845.57 -</b>	<b>22,615,652.72</b>
<b>Fujos de Efectivo de las Actividades de Financiamiento</b>		
<b>Origen</b>		
Endeudamiento Neto	-	-
Interno	-	-
Externo	-	-
Otros Orígenes de Financiamiento	-	-
<b>Aplicación</b>		
Servicios de la Deuda	-	-
Interno	-	-
Externo	-	-
Otras Aplicaciones de Financiamiento	-	-
<b>Fujos Netos de Efectivo por Actividades de Financiamiento</b>	<b>-</b>	<b>-</b>
<b>Incremento/Disminución Neta en el Efectivo y Equivalentes al Efectivo</b>	<b>- 4,295,427.82 -</b>	<b>3,762,066.45</b>
<b>Efectivo y Equivalentes al Efectivo al Inicio del Ejercicio</b>	<b>20,813,968.15</b>	<b>24,576,034.60</b>
<b>Efectivo y Equivalentes al Efectivo al Final del Ejercicio</b>	<b>16,518,540.33</b>	<b>20,813,968.15</b>

Bajo protesta de decir verdad, declaramos que los Estados Financieros y sus notas, son razonablemente correctos y son responsabilidad del emisor.

Lic. Edgar Rodolfo Olaiz Ortiz  
Director General del Fideicomiso Distrito Tec

Lic. Pablo Arturo Medina Sánchez  
Coordinador Operativo del Fideicomiso Distrito Tec

NOTAS A LOS ESTADOS FINANCIEROS

Con el propósito de dar cumplimiento a los artículos 46 y 49 de la Ley General de Contabilidad Gubernamental, el Fideicomiso Distrito Tec presenta las notas a los estados financieros, cuyos rubros así lo requieran, teniendo presente los postulados de revelación suficiente e importancia relativa con la finalidad, que la información sea de mayor utilidad para los usuarios.

A continuación, se presentan los tres tipos de notas que acompañan a los estados, a saber:

- a) Notas de desglose;
- b) Notas de memoria (cuentas de orden), y
- c) Notas de gestión administrativa.

a) NOTAS DE DESGLOSE

I) NOTAS AL ESTADO DE SITUACIÓN FINANCIERA

Activo

Efectivo y Equivalentes

Al 30 de junio de 2023, la cuenta de Efectivo y Equivalentes está integrada como sigue:

Concepto	2023	2022
BANCOS/TESORERÍA	\$ 16,518,540.33	20,813,968.15
INVERSIONES TEMPORALES (HASTA 3 MESES)	-	-
FONDOS CON AFECCIÓN ESPECÍFICA	-	-
<b>Suma</b>	<b>\$ 16,518,540.33</b>	<b>\$ 20,813,968.15</b>

Derechos a recibir efectivo y equivalentes

Al 30 de junio de 2023, El Fideicomiso presenta un saldo en el rubro Derechos recibir bienes y servicios.

Concepto	2023	2022
CUENTAS POR COBRAR A CORTO PLAZO	-	-
DEUDORES DIVERSOS POR COBRAR A CORTO PLAZO	10,000.00	-
DERECHOS A RECIBIR BIENES O SERVICIOS	-	-
<b>Suma</b>	<b>10,000.00</b>	<b>0.00</b>

	2023	%
CUENTAS POR COBRAR A CORTO PLAZO	-	0%
DEUDORES DIVERSOS POR COBRAR A CORTO PLAZO	10,000.00	0.4%
OTROS DERECHOS A RECIBIR BIENES Y SERVICIOS	2,533,145.18	99.6%
<b>Suma</b>	<b>2,543,145.18</b>	<b>100%</b>

### Bienes Muebles, Inmuebles e Intangibles

Al 30 de junio de 2023, el Fideicomiso no cuenta con bienes inmuebles e intangibles, la relación de bienes muebles se presenta en el anexo III a) Integración de bienes muebles, inmuebles e intangibles al 30 de junio de 2023.

### Pasivo

Se presenta la relación de cuentas por pagar a corto plazo al 30 de junio de 2023 :

Concepto	2023	2022
PASIVO CIRCULANTE	38,248.43	54,412.13
PASIVO NO CIRCULANTE	-	-
<b>Suma de Pasivo</b>	<b>38,248.43</b>	<b>54,412.13</b>

Concepto	Monto	%
<b>PASIVO CIRCULANTE</b>		
CONTRATISTAS POR OBRAS PUBLICAS POR	0.00	0.00%
SERVICIOS PERSONALES POR PAGAR A C.P.	0.00	0.00%
RETENCIONES Y CONTRIBUCIONES POR PAGAR	\$ 38,248.43	100.00%
<b>Suma de Pasivo Circulante</b>	<b>38,248.43</b>	<b>100%</b>

## II. Notas al Estado de Actividades

### Ingresos de Gestión


Se presenta la información de manera agrupada de los rubros de impuestos, contribuciones de mejoras, derechos, productos, aprovechamientos, participaciones y aportaciones, transferencias, subsidios, otros ingresos y beneficios varios al 30 de junio de 2023, considerando que su afectación contable y presupuestal del momento devengado y recaudado se cumple cuando se recibe el ingreso.

Concepto	Importe
PARTICIPACIONES	-
<b>Subtotal Participaciones</b>	-
APORTACIONES	-
<b>Subtotal Aportaciones</b>	-
	-
<b>Subtotal Convenios</b>	-
INCENTIVOS DERIVADOS DE LA COLABORACIÓN FISCAL	-
<b>Subtotal Incentivos Derivados de la Colaboración Fiscal</b>	-
FONDOS DISTINTOS DE APORTACIONES	-
<b>Subtotal Fondos Distintos de Aportaciones</b>	-
TRANSFERENCIAS Y ASIGNACIONES	1,000,000.00
<b>Subtotal Transferencias y Asignaciones</b>	<b>1,000,000.00</b>
SUBSIDIOS Y SUBVENCIONES	-
<b>Subtotal Transferencias y Asignaciones</b>	-
OTROS INGRESOS Y BENEFICIOS	436,397.41
<b>Subtotal Otros Ingresos y Beneficios</b>	<b>436,397.41</b>

### Participaciones, Aportaciones, Transferencias, Asignaciones, Subsidios y Otras Ayudas

Se presenta de manera agrupada la desagregación de ingresos por Participaciones acumuladas al Segundo Trimestre de 2023.

Concepto	Monto
Transferencias del municipio de Monterrey	0.00
Intereses Ganados de Valores, Créditos, Bonos y Otros	436,397.41
Otros ingresos y beneficios varios	0.00
<b>Suma</b>	<b>436,397.41</b>



15

**Otros Ingresos y Beneficios**

Concepto	Importe
Ingresos Financieros	436,397.41
otros ingresos y beneficios varios	0.00
<b>TOTAL</b>	<b>436,397.41</b>

**Gastos y Otras Pérdidas**

La integración de los gastos de funcionamiento, transferencias, jubilaciones, pensiones, convenios, subsidios, otras ayudas, otros gastos y pérdidas extraordinarias acumulados al Segundo Trimestre del año 2023, se informan a continuación:

Concepto	Importe	%
<b>Servicios Personales</b>	<b>479,003.70</b>	<b>54.44%</b>
Remuneraciones al Personal de Carácter Permanente	479,003.70	54.44%
<b>Materiales y Suministros</b>	<b>6,996.42</b>	<b>0.80%</b>
Materiales de Adiministración, Emision de	5,996.42	0.68%
Combustible, Lubricantes y Aditivos	1,000.00	0.11%
<b>Servicios Generales</b>	<b>384,273.74</b>	<b>43.67%</b>
Servicios de Arrendamiento	14,000.00	1.59%
Servicios Profesionales, Científicos, Técnicos y Otros Servicios	289,365.84	32.88%
Servicios Financieros, Bancarios y Comerciales	61,910.90	7.04%
Servicios de traslado y Maticos	6,000.00	0.68%
Otros Servicios Generales	12,997.00	1.48%
<b>Estimaciones, Depreciaciones, Deterioros, Obsolescencia y Amortizaciones</b>	<b>9,681.07</b>	<b>1.10%</b>
Depreciacion de Bienes	9,681.07	1.10%
<b>Inversión Pública No Capitalizable</b>	<b>0.00</b>	<b>0.00%</b>
Construcción en Bienes no Capitalizable	0.00	0.00%
<b>TOTAL</b>	<b>879,954.93</b>	<b>100.00%</b>

**III) Notas al Estado de Variación en la Hacienda Pública**

**Hacienda Pública / Patrimonio Contribuido**

Durante el periodo que se informa, el Fideicomiso no recibió aportación alguna del sector Público, Privado o Externo que incremente el patrimonio Del ente público.



**Hacienda Pública / Patrimonio Generado**

A continuación se presenta la integración del Patrimonio generado durante el periodo que se informa:

Concepto	Importe
HACIENDA PÚBLICA/PATRIMONIO GENERADO DE EJERCICIOS ANTERIORES	43,400,016.29
RESULTADO DE EJERCICIOS ANTERIORES	-18,919,016.60
REMANENTE DE EJERCICIOS ANTERIORES (2021)	-18,919,016.60
REVALÚOS	-
RECTIFICACIONES DE RESULTADOS DE EJERCICIOS ANTERIORES	-
PATRIMONIO GENERADO DEL EJERCICIO	556,442.48
<b>PATRIMONIO GENERADO ACUMULADO</b>	<b>43,956,458.77</b>

**IV) Notas al Estado de Flujos de Efectivo  
Efectivo y equivalentes**

1. A continuación se presenta el análisis de los saldos inicial y final que figuran en la cuenta de efectivo y equivalentes incluida en la parte final del Estado de Flujo de Efectivo:

Concepto	2023	2022
BANCOS/TESORERÍA	16,518,540.33	20,813,968.15
BANCOS/DEPENDENCIAS Y OTROS	-	-
INVERSIONES TEMPORALES (HASTA 3 MESES)	-	-
FONDOS CON AFECTACIÓN ESPECÍFICA	-	-
DEPÓSITOS DE FONDOS DE TERCEROS EN GARANTÍA Y/O ADMINISTRACIÓN	-	-
<b>Total de EFECTIVO Y EQUIVALENTES</b>	<b>16,518,540.33</b>	<b>20,813,968.15</b>

A la fecha de cierre del presente informe, la relación de bienes muebles se presenta en el anexo III a) Integración de bienes muebles, inmuebles e intangibles al 30 de junio de 2023.

Número de Inventario	Descripción	Cantidad	Costo Unitario	%Depreciacion	Depreciacion	Valor en libros
5150100124-1	EQUIPO DE COMPUTO DESKTOP	1	15,310.20	33.33	15,309.20	1.00
5150100124-2	EQUIPO DE COMPUTO DESKTOP	1	15,310.20	33.33	15,309.20	1.00
5150100125-1	EQUIPO DE COMPUTO DESKTOP DOBLE	1	20,306.15	33.33	20,305.15	1.00
5150100124-3	EQUIPO DE COMPUTO DESKTOP	1	18,820.65	33.33	15,682.20	3,138.45
5150100124-4	EQUIPO DE COMPUTO DESKTOP	1	18,820.65	33.33	15,682.20	3,138.45
5110100096-1	SILLA EJECUTIVA	1	11,539.10	10	2,692.48	8,846.62
			<b>100,106.95</b>		<b>84,980.43</b>	<b>15,126.52</b>

3. Conciliación de los Flujos de Efectivo Netos de las Actividades de Operación y la cuenta de Ahorro/Desahorro antes de Rubros Extraordinarios:

	2023	2022
<b>Ahorro/Desahorro antes de rubros Extraordinarios</b>	<b>556,442.48</b>	<b>18,949,690.04</b>
<i>Movimientos de partidas (o rubros) que no afectan al efectivo.</i>	-	-
Depreciación	9,681.07	30,673.44
Amortización	-	-
Incrementos en las provisiones	-	-
Incremento en inversiones producido por revaluación	-	-
Ganancia/pérdida en venta de propiedad, planta y equipo	-	-
Incremento en cuentas por cobrar	-	-
Partidas extraordinarias	-	-

V) Conciliación entre los ingresos presupuestarios y contables, así como entre los egresos presupuestarios y los gastos contables

FIDEICOMISO DISTRITO TEC  
Conciliación entre los Ingresos Presupuestarios y Contables  
Correspondiente del 1 de Enero al 30 de Junio de 2023  
(Cifras en pesos)

<b>1. Total de Ingresos Presupuestarios</b>	<b>1,436,397.41</b>
<b>2. Más Ingresos Contables No Presupuestarios</b>	-
2.1 Ingresos Financieros	-
2.2 Incremento por Variación de Inventarios	-
2.3 Disminución del Exceso de Estimaciones por Pérdida o Deterioro u Obsolescencia	-
2.4 Disminución del Exceso de Provisiones	-
2.5 Otros Ingresos y Beneficios Varios	-
2.6 Otros Ingresos Contables No Presupuestarios	-
<b>3. Menos Ingresos Presupuestarios No Contables</b>	-
3.1 Aprovechamientos Patrimoniales	-
3.2 Ingresos Derivados de Financiamientos	-
3.3 Otros Ingresos Presupuestarios No Contables	-
<b>4. Total de Ingresos Contables</b>	<b>1,436,397.41</b>

**FIDEICOMISO DISTRITO TEC**  
**Conciliación entre los Egresos Presupuestarios y los Gastos Contables**  
**Correspondiente del 1 de Enero al 30 de Junio de 2023**  
**(Cifras en pesos)**

<b>1. Total de Egresos Presupuestarios</b>	<b>5,074,119.43</b>
<b>2. Menos Egresos Presupuestarios No Contables</b>	<b>4,203,845.57</b>
2.1 Materias Primas y Materiales de Producción y Comercialización	-
2.2 Materiales y Suministros	-
2.3 Mobiliario y Equipo de Administración	-
2.4 Mobiliario y Equipo Educativo y Recreativo	-
2.5 Equipo e Instrumental Médico y de Laboratorio	-
2.6 Vehículos y Equipo de Transporte	-
2.7 Equipo de Defensa y Seguridad	-
2.8 Maquinaria, Otros Equipos y Herramientas	-
2.9 Activos Biológicos	-
2.10 Bienes Inmuebles	-
2.11 Activos Intangibles	-
2.12 Obra Pública en Bienes de Dominio Público	-
2.13 Obra Pública en Bienes Propios	4,203,845.57
2.14 Acciones y Participaciones de Capital	-
2.15 Compra de Títulos y Valores	-
2.16 Concesión de Préstamos	-
2.17 Inversiones en Fideicomisos, Mandatos y Otros Análogos	-
2.18 Provisiones para Contingencias y Otras Erogaciones Especiales	-
2.19 Amortización de la Deuda Pública	-
2.20 Adeudos de Ejercicios Fiscales Anteriores (ADEFAS)	-
2.21 Otros Egresos Presupuestales No Contables	-
<b>3. Más Gastos Contables No Presupuestarios</b>	<b>9,681.07</b>
3.1 Estimaciones, Depreciaciones, Deterioros, Obsolescencia y Amortizaciones	9,681.07
3.2 Provisiones	-
3.3 Disminución de Inventarios	-
3.4 Aumento por Insuficiencia de Estimaciones por Pérdida o Deterioro u Obsolescencia	-
3.5 Aumento por Insuficiencia de Provisiones	-
3.6 Otros Gastos	-
3.7 Otros Gastos Contables No Presupuestales	-
<b>4. Total de Gasto Contable</b>	<b>879,954.93</b>

**b) NOTAS DE MEMORIA (CUENTAS DE ORDEN)**

A continuación se presentan los saldos de las cuentas de orden contables y presupuestales:

Cuentas de orden contables

No hay saldos en las cuentas de orden contables al 30 de junio de 2023.

Cuentas de orden presupuestales

Cuentas de Ingresos	LEY DE INGRESOS	2023	2022
	LEY DE INGRESOS ESTIMADA	1,000,000.00	-20,000,000.00
	LEY DE INGRESOS POR EJECUTAR	-436,397.41	-1,003,720.65
	LEY DE INGRESOS MODIFICADA	0.00	0.00
	LEY DE INGRESOS DEVENGADA	1,436,397.41	21,003,720.35
	LEY DE INGRESOS RECAUDADA	1,436,397.41	21,003,720.65

Cuentas de egresos

	PRESUPUESTO DE EGRESOS	2023	2022
	PRESUPUESTO DE EGRESOS APROBADO	1,000,000.00	20,000,000.00
	PRESUPUESTO DE EGRESOS POR EJERCER	-1,348,803.07	17,786,372.14
	PRESUPUESTO MODIFICADO	11,759,500.53	20,747,715.57
	PRESUPUESTO DE EGRESOS COMPROMETIDO	14,108,303.60	22,961,343.43
	PRESUPUESTO DE EGRESOS DEVENGADO	5,074,119.43	24,669,683.33
	PRESUPUESTO DE EGRESOS EJERCIDO	5,074,119.43	24,669,683.33
	PRESUPUESTO DE EGRESOS PAGADO	5,068,545.43	24,637,728.67

**c) NOTAS DE GESTIÓN ADMINISTRATIVA**

1. Introducción

El avance de gestión financiera correspondiente al Segundo Trimestre del Ejercicio Fiscal 2023, ha sido elaborado en apego a las disposiciones establecidas en la Ley General de Contabilidad Gubernamental, La Ley de Disciplina Financiera, diversas normas emitidas por el Consejo Nacional de Armonización Contable y en base a las NIF aplicables.

La integración del presente informe financiero tiene la finalidad de ser presentado ante el Comité Técnico del Fideicomiso Distrito Tec, para posteriormente remitirse al H. Congreso del estado y a la población en general.

## **2. Panorama Económico y Financiero**

Los ingresos que a la fecha ha recaudado el Fideicomiso, además de los que se devenguen y recauden durante el ejercicio fiscal 2023, dependerán directamente del Presupuesto de Egresos y de las condiciones económicas en las que se sitúe el Municipio de Monterrey.

## **3. Historia**

### **Fecha de creación**

El Ayuntamiento de Monterrey Nuevo León aprobó a la Administración Pública Municipal la celebración de un Contrato para constituir un fideicomiso público el cual se denominará "Fideicomiso Distrito Tec", según consta en el acta No. 31 de la sesión ordinaria de fecha 23 de octubre de 2017, y publicado en el Periódico Oficial del Estado el 01 de Noviembre de 2017, con el propósito de administrar y/o distribuir los recursos que sean asignados por el Fideicomitente o aquellos que se obtengan mediante los acuerdos que celebre El Fideicomitente o el propio Fideicomiso con aquellas dependencias, entidades y/o organismos que el gobierno municipal, estatal o federal, cuyo destino sea dotar de servicios públicos al DISTRITO TEC, contrato formalizado en fecha 01 de agosto de 2018.

### **Principales cambios en su estructura**

La estructura orgánica del Fideicomiso Distrito Tec fue aprobada en la primer acta de acuerdos del comité Técnico emitida el 19 de Septiembre de 2019, estructura que sufrió modificación el 15 de mayo de 2020, incrementando 1 auxiliar administrativo, aprobado en la Séptima Acta de Acuerdos del Comité Técnico del Fideicomiso del Distrito Tec.

## **4. Organización y Objeto Social**

### **a. Objeto social y principal actividad**

El objetivo principal del fideicomiso consiste dotar de servicios públicos de calidad al DISTRITO TEC, así como a apoyar cualquier tipo de acción o programa y al seguimiento de los mismos en relación con dicho objetivo, así como de otorgar o transformar los servicios públicos que brinda actualmente el Municipio de Monterrey, Nuevo León, en servicios públicos de calidad y eficiencia y apoyar cualquier tipo de acción o programa y al seguimiento de los mismos en relación con dicho objetivo y que sirvan para apoyar dicho DISTRITO TEC.

### **b. Ejercicio fiscal**

El presente Informe de Avance de Gestión Financiera comprende el periodo del 01 de abril al 30 de junio de 2023.

**c. Régimen jurídico**

El régimen jurídico del Fideicomiso se forma de las disposiciones contenidas en:

- Constitución Política de los Estados Unidos Mexicanos
- Constitución Política del Estado Libre y Soberano de Nuevo León
- Ley General de Contabilidad Gubernamental
- Ley de Fiscalización Superior del Estado de Nuevo León
- Ley del Impuesto Sobre la Renta
- Ley de Disciplina Financiera de las Entidades Federativas y los Municipios
- Ley de Adquisiciones, Arrendamientos y Contratación de Servicios del Estado de Nuevo León
- Reglamento de Adquisiciones, Arrendamientos y Servicios del Gobierno Municipal de Monterrey
- Ley de Obras Públicas para el Estado y los Municipios de Nuevo León
- Ley de desarrollo Urbano del Estado de Nuevo León
- Demás leyes, reglamentos y disposiciones jurídicas aplicables.

**d. Consideraciones fiscales**

El fideicomiso tiene la obligación fiscal de retener y enterar los siguientes impuestos:

- Impuesto Sobre la Renta sobre Sueldos y Salarios
- Impuesto Sobre la Renta por Servicios Profesionales
- Impuesto Estatal del 3% Sobre Nóminas

Además, está obligado a presentar la Declaración Informativa mensual de Proveedores.

e. Estructura Organizacional Básica

El Fideicomiso cuenta con la siguiente estructura organizacional, aprobada en la Séptima Acta de Acuerdos del Comité Técnico del Fideicomiso, emitida el 12 de Mayo de 2020.



5. Bases de Preparación de los Estados Financieros

a. Los estados financieros de la entidad se prepararon de conformidad con las siguientes disposiciones normativas que le son aplicables en su carácter de Ayuntamiento del Municipio de la Ciudad de Monterrey;

- Las disposiciones vigentes de la Ley General de Contabilidad Gubernamental.
- Lineamientos emitidos por el Consejo Nacional de Armonización Contable. (CONAC).
- Por los postulados básicos y por el Marco Conceptual de Contabilidad Gubernamental (MCCG).
- La Ley de Ingresos Municipal y Presupuesto de Egresos Municipal 2022.
- Ley de Disciplina Financiera de las Entidades Federativas y los Municipios
- Las Normas de Información Financiera.

b. La normatividad aplicada para el reconocimiento, valuación y revelación de los diferentes rubros de la información financiera, así como las bases de medición utilizadas para la elaboración de los estados financieros fue con base en el costo histórico principalmente.

c. Asimismo, los estados financieros han sido elaborados siguiendo los postulados básicos que se mencionan a continuación:

1. Sustancia Económica. Es el reconocimiento contable de las transacciones, transformaciones internas y otros eventos, que afectan económicamente al ente público y delimitan la operación del sistema de contabilidad gubernamental.
2. Entes Públicos. Los poderes Ejecutivo, Legislativo y Judicial de la Federación y de las entidades federativas; los entes autónomos de la Federación y de las entidades federativas; los ayuntamientos de los municipios; los órganos político-administrativos de las demarcaciones territoriales del Distrito Federal; y las entidades de la administración pública paraestatal, ya sean federales, estatales o municipales.
3. Existencia Permanente. La actividad del ente público se establece por tiempo indefinido, salvo disposición legal en la que se especifique lo contrario.

4. Revelación Suficiente. Los estados y la información financiera deben mostrar amplia y claramente la situación financiera y los resultados del ente público.
5. Importancia Relativa. La información debe mostrar los aspectos importantes de la entidad que fueron reconocidos contablemente.
6. Registro e Integración Presupuestaria. La información presupuestaria de los entes públicos se integra en la contabilidad en los mismos términos que se presentan en la Ley de Ingresos y en el Decreto del Presupuesto de Egresos, de acuerdo a la naturaleza económica que le corresponda. El registro presupuestario del ingreso y del egreso en los entes públicos se debe reflejar en la contabilidad, considerando sus efectos patrimoniales y su vinculación con las etapas presupuestarias correspondientes.
7. Devengo Contable. Los registros contables de los entes públicos se llevarán con base acumulativa. El ingreso devengado, es el momento contable que se realiza cuando existe jurídicamente el derecho de cobro de impuestos, derechos, productos, aprovechamientos y otros ingresos por parte de los entes públicos. Atendiendo a la norma de momentos contables de ingresos vigente a la fecha, el ingreso de los recursos fiscales se registra cuando se recaudan las contribuciones, considerando estos ingresos como auto determinables. El gasto devengado, es el momento contable que refleja el reconocimiento de una obligación de pago a favor de terceros por la recepción de conformidad de bienes, servicios y obra pública contratados; así como de las obligaciones que derivan de tratados, leyes, decretos, resoluciones y sentencias definitivas.
8. Valuación. Todos los eventos que afecten económicamente al ente público deben ser cuantificados en términos monetarios y se registrarán al costo histórico o al valor económico más objetivo registrándose en moneda nacional.
9. Dualidad Económica. El ente público debe reconocer en la contabilidad, la representación de las transacciones y algún otro evento que afecte su situación financiera, su composición por los recursos asignados para el logro de sus fines y por sus fuentes, conforme a los derechos y obligaciones.
10. Consistencia. Ante la existencia de operaciones similares en un ente público, debe corresponder un mismo tratamiento contable, el cual debe permanecer a través del tiempo, en tanto no cambie la esencia económica de las operaciones.

**d. Normatividad supletoria:**

La supletoriedad de las normas opera cuando existiendo una figura jurídica en un ordenamiento legal, ésta no se encuentra regulada en forma clara y precisa, sino que es necesario acudir a otro tipo de leyes para determinar sus particularidades. La referencia para el municipio para la determinación de los avances trimestrales de gestión y de cuenta pública se basa en los términos que la legislación lo establece; de esta manera, la supletoriedad se da en debida coherencia con la Ley General de Contabilidad Gubernamental en base:

- La Constitución Política de los Estados Unidos Mexicanos.
- Las disposiciones vigentes de la Ley General de Contabilidad Gubernamental.



- Lineamientos emitidos por el Consejo Nacional de Armonización Contable. (CONAC).
- La ley de Ingresos Municipal y Presupuesto de Egresos Municipal.
- Las Normas de Información Financiera.

#### 6. Políticas de Contabilidad Significativas

a. Se informará sobre los cambios en políticas contables y corrección de errores junto con la revelación de los efectos que se tendrá en la información financiera del ente público, ya sea retrospectivos o prospectivos.

#### 7. Posición en Moneda Extranjera y Protección por Riesgo Cambiario

El Fideicomiso no cuenta con activos y pasivos en moneda extranjera.

#### 8. Reporte Analítico del Activo

Al 30 de junio de 2023, el Fideicomiso no cuenta con bienes inmuebles e intangibles, la relación de bienes muebles se presenta en el anexo d) anexo I de las notas de los estados financieros.

#### 9. Fideicomisos, Mandatos y Análogos

No se cuenta con Fideicomisos Mandatos y Análogos.

#### 10. Reporte de la Recaudación

A la fecha del presente reporte, el Fideicomiso ha recaudado los ingresos siguientes:

Concepto	Importe
Ingresos Financieros	436,397.41
otros ingresos y beneficios varios	0.00
<b>TOTAL</b>	<b>436,397.41</b>

#### 11. Información sobre la Deuda y el Reporte Analítico de la Deuda

Para efectos de presentación, la información sobre deuda y el reporte analítico de la deuda se presentan en el Estado analítico de la deuda y otros pasivos en la página 28.

#### 12. Calificaciones Otorgadas

El Fideicomiso no ha recibido calificación alguna por parte de ninguna Agencia Calificadora.

#### 13. Procesos de Mejora

A raíz de la formalización del contrato del Fideicomiso Distrito Tec y la aprobación de la estructura organizacional del Fideicomiso, actualmente se llevan a reuniones mensuales del comité de transparencia, mismo que llevará la tarea de hacer públicos los recursos del Fideicomiso de acuerdo al plan de trabajo aprobado y al objetivo Fideicomiso, así como dar cumplimiento a las leyes, lineamientos y ordenamientos legales tanto en materia contable, fiscal, de transparencia, y de control interno, y demás que le sean aplicables.

#### 14. Información por segmentos.

A la fecha del presente informe, el Fideicomiso no presenta información financiera segmentada.

#### 15. Eventos posteriores al Cierre

No se realizaron movimientos posteriores al cierre para el periodo que se informa.

#### 16. Partes Relacionadas

El Fideicomiso no cuenta con partes relacionadas.

#### 17. Responsabilidad sobre la Presentación Razonable de la Información Contable

“Bajo protesta de decir verdad declaramos que los Estados Financieros y sus notas, son razonablemente correctos y son responsabilidad del emisor”.

FIDEICOMISO DISTRITO TEC  
Estado Analítico del Activo  
Del 1 de Enero al 30 de Junio de 2023  
(Cifras en Pesos)

Concepto	Saldo Inicial	Cargos del Periodo	Abonos del Periodo	Saldo Final	Variación del Periodo
<b>ACTIVO</b>	<b>43,454,428.42</b>	<b>11,190,370.98</b>	<b>10,650,092.20</b>	<b>43,994,707.20</b>	<b>540,278.78</b>
<b>Activo Circulante</b>	<b>22,715,571.23</b>	<b>6,986,525.41</b>	<b>10,640,411.13</b>	<b>19,061,685.51</b>	<b>3,653,885.72</b>
Efectivo y Equivalentes	20,813,968.15	3,425,673.43	7,721,101.25	16,518,540.33	4,295,427.82
Derechos a Recibir Efectivo o Equivalentes	-	1,446,397.41	1,436,397.41	10,000.00	10,000.00
Derechos a Recibir Bienes o Servicios	1,901,603.08	2,114,454.57	1,482,912.47	2,533,145.18	631,542.10
Inventarios	-	-	-	-	-
Almacenes	-	-	-	-	-
Estimación por Pérdida o Deterioro de Activos Circulantes	-	-	-	-	-
Otros Activos Circulantes	-	-	-	-	-
<b>Activo No Circulante</b>	<b>20,738,857.19</b>	<b>4,203,845.57</b>	<b>9,681.07</b>	<b>24,933,021.69</b>	<b>4,194,164.50</b>
Inversiones Financieras a Largo Plazo	-	-	-	-	-
Derechos a Recibir Efectivo o Equivalentes a Largo Plazo	-	-	-	-	-
Bienes Inmuebles, Infraestructura y Construcciones en Proceso	20,714,049.61	4,203,845.57	-	24,917,895.18	4,203,845.57
Bienes Muebles	100,106.94	-	-	100,106.94	-
Activos Intangibles	-	-	-	-	-
Depreciación, Deterioro y Amortización Acumulada de Bienes	75,299.36	-	9,681.07	84,980.43	9,681.07
Activos Diferidos	-	-	-	-	-
Estimación por Pérdida o Deterioro de Activos no Circulantes	-	-	-	-	-
Otros Activos no Circulantes	-	-	-	-	-

Bajo protesta de decir verdad declaramos que los Estados Financieros y sus notas, son razonablemente correctos y son responsabilidad del emisor.

Lic. Edgar Rodolfo Olaiz Ortiz  
Director General del Fideicomiso Distrito Tec

Lic. Pablo Arturo Medina Sánchez  
Coordinador Operativo del Fideicomiso Distrito Tec

FIDEICOMISO DISTRITO TEC  
Estado Analítico de la Deuda y Otros Pasivos  
Del 1 de Enero al 30 de Junio de 2023  
(Cifras en Pesos)

Denominación de las Deudas	Moneda de Contratación	Institución o País Acreedor	Saldo Inicial del Periodo	Saldo Final del Periodo
<b>DEUDA PÚBLICA</b>				
<b>Corto Plazo</b>				
<b>Deuda Interna</b>				
Instituciones de Crédito	Peso	México	-	-
Títulos y Valores	Peso	México	-	-
Arrendamientos Financieros	Peso	México	-	-
<b>Deuda Externa</b>				
Organismos Financieros Internacionales	Peso	México	-	-
Deuda Bilateral	Peso	México	-	-
Títulos y Valores	Peso	México	-	-
Arrendamientos Financieros	Peso	México	-	-
<b>Subtotal de Deuda Pública a Corto Plazo</b>			-	-
<b>Largo Plazo</b>				
<b>Deuda Interna</b>				
Instituciones de Crédito	Peso	México	-	-
Títulos y Valores	Peso	México	-	-
Arrendamientos Financieros	Peso	México	-	-
<b>Deuda Externa</b>				
Organismos Financieros Internacionales	Peso	México	-	-
Deuda Bilateral	Peso	México	-	-
Títulos y Valores	Peso	México	-	-
Arrendamientos Financieros	Peso	México	-	-
<b>Subtotal de Deuda Pública a Largo Plazo</b>			-	-
<b>Total de Otros Pasivos</b>	Peso	México	<b>54,412.13</b>	<b>38,248.43</b>
<b>Total de Deuda Pública y Otros Pasivos</b>			<b>54,412.13</b>	<b>38,248.43</b>


Bajo protesta de decir verdad declaramos que los Estados Financieros y sus notas, son razonablemente correctos y son responsabilidad del emisor.

Lic. Edgar Rodolfo Olaiz Ortiz  
Director General del Fideicomiso Distrito Tec

Lic. Pablo Arturo Medina Sánchez  
Coordinador Operativo del Fideicomiso Distrito Tec



## II. Información Presupuestaria de acuerdo a la Norma emitida por el Consejo Nacional de Armonización Contable (CONAC)

  
29



FIDEICOMISO DISTRITO TEC  
Estado Analítico de Ingresos  
Del 1 de Enero al 30 de Junio de 2023

Rubro de Ingresos	Ingreso					Diferencia
	Estimado	Ampliaciones y Reducciones	Modificado	Devengado	Recaudado	
	(1)	(2)	(3= 1 + 2)	(4)	(5)	
Impuestos	-	-	-	-	-	-
Cuotas y Aportaciones de Seguridad Social	-	-	-	-	-	-
Contribuciones de Mejoras	-	-	-	-	-	-
Derechos	-	-	-	-	-	-
Productos	-	-	-	-	-	-
Aprovechamientos	-	-	-	-	-	-
Ingresos por Venta de Bienes, Prestación de Servicios y Otros Ingresos	-	-	-	436,397.41	436,397.41	436,397.41
Participaciones, Aportaciones, Convenios, Incentivos Derivados de la Colaboración Fiscal y Fondos Distintos de Aportaciones	-	-	-	-	-	-
Transferencias, Asignaciones, Subsidios y Subvenciones, y Pensiones y Jubilaciones	1,000,000.00	-	1,000,000.00	1,000,000.00	1,000,000.00	-
Ingresos Derivados de Financiamientos	-	-	-	-	-	-
<b>Total</b>	<b>1,000,000.00</b>	<b>-</b>	<b>1,000,000.00</b>	<b>1,436,397.41</b>	<b>1,436,397.41</b>	
				<b>Ingresos excedentes</b>		<b>436,397.41</b>

FIDEICOMISO DISTRITO TEC  
Estado Analítico de Ingresos  
Del 1 de Enero al 30 de Junio de 2023

Estado Analítico de Ingresos Por Fuente de Financiamiento	Ingreso					Diferencia
	Estimado	Ampliaciones y Reducciones	Modificado	Devengado	Recaudado	
	(1)	(2)	(3= 1 + 2)	(4)	(5)	
<b>Ingresos del Poder Ejecutivo Federal o Estatal y de los Municipios</b>						
Impuestos	-	-	-	-	-	-
Cuotas y Aportaciones de Seguridad Social	-	-	-	-	-	-
Contribuciones de Mejoras	-	-	-	-	-	-
Derechos	-	-	-	-	-	-
Productos	-	-	-	-	-	-
Aprovechamientos	-	-	-	-	-	-
Participaciones, Aportaciones, Convenios, Incentivos Derivados de la Colaboración Fiscal y Fondos Distintos de Aportaciones	-	-	-	-	-	-
Transferencias, Asignaciones, Subsidios y Subvenciones, y Pensiones y Jubilaciones	-	-	-	-	-	-
<b>Ingresos de los Entes Públicos de los Poderes Legislativo y Judicial, de los Órganos Autónomos y del Sector Paraestatal o Paramunicipal, así como de las Empresas Productivas del Estado</b>						
Cuotas y Aportaciones de Seguridad Social	1,000,000.00	-	1,000,000.00	1,436,397.41	1,436,397.41	436,397.41
Productos	-	-	-	-	-	-
Ingresos por Venta de Bienes, Prestación de Servicios y Otros Ingresos	-	-	-	436,397.41	436,397.41	436,397.41
Transferencias, Asignaciones, Subsidios y Subvenciones, y Pensiones y Jubilaciones	1,000,000.00	-	1,000,000.00	1,000,000.00	1,000,000.00	-
<b>Ingresos derivados de financiamiento</b>						
Ingresos Derivados de Financiamientos	-	-	-	-	-	-
<b>Total</b>	<b>1,000,000.00</b>	<b>-</b>	<b>1,000,000.00</b>	<b>1,436,397.41</b>	<b>1,436,397.41</b>	<b>436,397.41</b>
				<b>Ingresos excedentes</b>		<b>436,397.41</b>

Lic. Edgar Rodolfo Olaiz Ortiz  
Director General del Fideicomiso Distrito Tec

Lic. Pablo Arturo Medina Sánchez  
Coordinador Operativo del Fideicomiso Distrito Tec

FIDEICOMISO DISTRITO TEC  
Estado Analítico del Ejercicio del Presupuesto de Egresos  
Clasificación Administrativa  
Del 1 de Enero al 30 de Junio de 2023

Concepto	Egresos					Subejercicio 6 = ( 3 - 4 )
	Aprobado	(Reducciones)	Modificado	Devengado	Pagado	
	1	2	3 = ( 1 + 2 )	4	5	
Sin Ramo/Dependencia	1,000,000.00	11,759,500.53	12,759,500.53	5,074,119.43	5,068,545.43	7,685,381.10
FIDEICOMISO DISTRITO TEC	1,000,000.00	11,759,500.53	12,759,500.53	5,074,119.43	5,068,545.43	7,685,381.10
<b>Total del Gasto</b>	<b>1,000,000.00</b>	<b>11,759,500.53</b>	<b>12,759,500.53</b>	<b>5,074,119.43</b>	<b>5,068,545.43</b>	<b>7,685,381.10</b>

Lic. Edgar Rodolfo Olaiz Ortiz  
Director General del Fideicomiso Distrito Tec


Lic. Pablo Arturo Medina Sánchez  
Coordinador Operativo del Fideicomiso Distrito Tec



FIDEICOMISO DISTRITO TEC  
Estado Analítico del Ejercicio del Presupuesto de Egresos  
Clasificación Económica (por Tipo de Gasto)  
Del 1 de Enero al 30 de Junio de 2023

Concepto	Egresos					Subejercicio 6 = ( 3 + 4 )
	Aprobado	Ampliaciones/ (Reducciones)	Modificado	Devengado	Pagado	
	1	2	3 = ( 1 + 2 )	4	5	
Gasto Corriente	1,000,000.00	-	1,000,000.00	870,273.86	864,699.86	129,726.14
Gasto de Capital	-	11,759,500.53	11,759,500.53	4,203,845.57	4,203,845.57	7,555,654.96
Amortización de la Deuda y Disminución de Pasivos	-	-	-	-	-	-
Pensiones y Jubilaciones	-	-	-	-	-	-
Participaciones	-	-	-	-	-	-
<b>Total del Gasto</b>	<b>1,000,000.00</b>	<b>11,759,500.53</b>	<b>12,759,500.53</b>	<b>5,074,119.43</b>	<b>5,068,545.43</b>	<b>7,685,381.10</b>

  
Lic. Edgar Rodolfo Olaitz Ortiz  
Director General del Fideicomiso Distrito Tec

  
Lic. Pablo Arturo Medina Sánchez  
Coordinador Operativo del Fideicomiso Distrito Tec

FIDEICOMISO DISTRITO TEC  
Estado Analítico del Ejercicio del Presupuesto de Egresos  
Clasificación por Objeto del Gasto (Capítulo y Concepto)  
Del 1 de Enero al 30 de Junio de 2023

Concepto	Egresos					Subejercicio
	Aprobado	Ampliaciones/ (Reducciones)	Modificado	Devenido	Pagado	
	1	2	3 = (1 + 2)	4	5	
<b>Servicios Personales</b>	<b>571,908.81</b>	-	<b>571,908.81</b>	<b>479,003.70</b>	<b>479,003.70</b>	<b>92,905.11</b>
Remuneraciones al Personal de Carácter Permanente	571,908.81	-	571,908.81	479,003.70	479,003.70	92,905.11
Remuneraciones al Personal de Carácter Transitorio	-	-	-	-	-	-
Remuneraciones Adicionales y Especiales	-	-	-	-	-	-
Seguridad Social	-	-	-	-	-	-
Otras Prestaciones Sociales y Económicas	-	-	-	-	-	-
Previsiones	-	-	-	-	-	-
Pago de Estímulos a Servidores Públicos	-	-	-	-	-	-
<b>Materiales y Suministros</b>	<b>14,774.71</b>	-	<b>14,774.71</b>	<b>6,996.42</b>	<b>6,996.42</b>	<b>7,778.29</b>
Materiales de Administración, Emisión de Documentos y Artículos Oficiales	13,774.71	-	13,774.71	5,996.42	5,996.42	7,778.29
Alimentos y Utensilios	-	-	-	-	-	-
Materias Primas y Materiales de Producción y Comercialización	1,000.00	-	1,000.00	1,000.00	1,000.00	-
Materiales y Artículos de Construcción y de Reparación	-	-	-	-	-	-
Productos Químicos, Farmacéuticos y de Laboratorio	-	-	-	-	-	-
Combustibles, Lubricantes y Aditivos	-	-	-	-	-	-
Vestuario, Blancos, Prendas de Protección y Artículos Deportivos	-	-	-	-	-	-
Materiales y Suministros Para Seguridad	-	-	-	-	-	-
Herramientas, Retacciones y Accesorios Menores	-	-	-	-	-	-
<b>Servicios Generales</b>	<b>413,316.48</b>	-	<b>413,316.48</b>	<b>384,273.74</b>	<b>378,699.74</b>	<b>29,042.74</b>
Servicios Básicos	19,671.74	-	19,671.74	-	-	19,671.74
Servicios de Arrendamiento	14,000.00	-	14,000.00	14,000.00	14,000.00	-
Servicios Profesionales, Científicos, Técnicos y Otros Servicios	289,365.84	-	289,365.84	289,365.84	289,365.84	-
Servicios Financieros, Bancarios y Comerciales	61,910.90	-	61,910.90	61,910.90	61,910.90	-
Servicios de Instalación, Reparación, Mantenimiento y Conservación	-	-	-	-	-	-
Servicios de Comunicación Social y Publicidad	-	-	-	-	-	-
Servicios de Traslado y Máticos	12,000.00	-	12,000.00	6,000.00	6,000.00	6,000.00
Servicios Oficiales	-	-	-	-	-	-
Otros Servicios Generales	16,368.00	-	16,368.00	12,997.00	7,423.00	3,371.00
<b>Transferencias, Asignaciones, Subsidios y Otras Ayudas</b>	-	-	-	-	-	-
Transferencias Internas y Asignaciones al Sector Público	-	-	-	-	-	-
Transferencias al Resto del Sector Público	-	-	-	-	-	-
Subsidios y Subvenciones	-	-	-	-	-	-
Ayudas Sociales	-	-	-	-	-	-
Pensiones y Jubilaciones	-	-	-	-	-	-
Transferencias a Fideicomisos, Mandatos y Otros Análogos	-	-	-	-	-	-
Transferencias a la Seguridad Social	-	-	-	-	-	-
Donativos	-	-	-	-	-	-
Transferencias al Exterior	-	-	-	-	-	-

FIDEICOMISO DISTRITO TEC  
Estado Analítico del Ejercicio del Presupuesto de Egresos  
Clasificación por Objeto del Gasto (Capítulo y Concepto)  
Del 1 de Enero al 30 de Junio de 2023

Concepto	Egresos					Subejercicio
	Aprobado	Ampliaciones/ (Reducciones)	Modificado	Devengado	Pagado	
	1	2	3 = (1 + 2)	4	5	
					6 = (3 - 4)	
<b>Bienes Muebles, Inmuebles e Intangibles</b>	-	-	-	-	-	-
Mobiliario y Equipo de Administración	-	-	-	-	-	-
Mobiliario y Equipo Educativo y Recreativo	-	-	-	-	-	-
Equipo e Instrumental Médico y de Laboratorio	-	-	-	-	-	-
Vehículos y Equipo de Transporte	-	-	-	-	-	-
Equipo de Defensa y Seguridad	-	-	-	-	-	-
Maquinaria, Otros Equipos y Herramientas	-	-	-	-	-	-
Activos Biológicos	-	-	-	-	-	-
Bienes Inmuebles	-	-	-	-	-	-
Activos Intangibles	-	-	-	-	-	-
<b>Inversión Pública</b>	-	11,759,500.53	11,759,500.53	4,203,845.57	4,203,845.57	7,555,654.96
Obra Pública en Bienes de Dominio Público	-	-	-	-	-	-
Obra Pública en Bienes Propios	-	11,759,500.53	11,759,500.53	4,203,845.57	4,203,845.57	7,555,654.96
Proyectos Productivos y Acciones de Fomento	-	-	-	-	-	-
<b>Inversiones Financieras y Otras Provisiones</b>	-	-	-	-	-	-
Inversiones Para el Fomento de Actividades Productivas	-	-	-	-	-	-
Acciones y Participaciones de Capital	-	-	-	-	-	-
Compra de Títulos y Valores	-	-	-	-	-	-
Concesión de Préstamos	-	-	-	-	-	-
Inversiones en Fideicomisos, Mandatos y Otros Análogos	-	-	-	-	-	-
Otras Inversiones Financieras	-	-	-	-	-	-
Provisiones para Contingencias y Otras Erogaciones Especiales	-	-	-	-	-	-
<b>Participaciones y Aportaciones</b>	-	-	-	-	-	-
Participaciones	-	-	-	-	-	-
Aportaciones	-	-	-	-	-	-
Convenios	-	-	-	-	-	-
<b>Deuda Pública</b>	-	-	-	-	-	-
Amortización de la Deuda Pública	-	-	-	-	-	-
Intereses de la Deuda Pública	-	-	-	-	-	-
Comisiones de la Deuda Pública	-	-	-	-	-	-
Gastos de la Deuda Pública	-	-	-	-	-	-
Costo por Coberturas	-	-	-	-	-	-
Apoyos Financieros	-	-	-	-	-	-
Adeudos de Ejercicios Fiscales Anteriores (Adefas)	-	-	-	-	-	-
<b>Total del Gasto</b>	<b>1,000,000.00</b>	<b>11,759,500.53</b>	<b>12,759,500.53</b>	<b>5,074,119.43</b>	<b>5,068,545.43</b>	<b>7,685,381.10</b>

Lic. Edgar Rodolfo Olaiz Ortiz  
Director General del Fideicomiso Distrito Tec

Lic. Pablo Arturo Medina Sánchez  
Coordinador Operativo del Fideicomiso Distrito Tec

FIDEICOMISO DISTRITO TEC  
Gasto por Categoría Programática  
Del 1 de Enero al 30 de Junio de 2023

Concepto	Egresos					Subejercicio
	Aprobado	Ampliaciones/ (Reducciones)	Modificado	Devengado	Pagado	
	1	2	3 = (1 + 2)	4	5	
<b>Programas</b>	1,000,000.00	11,759,500.53	12,759,500.53	5,074,119.43	5,068,545.43	7,685,381.10
<b>Subsidios: Sector Social y Privado o Entidades Federativas y Municipios</b>	-	-	-	-	-	-
Sujetos a Reglas de Operación	-	-	-	-	-	-
Otros Subsidios	-	-	-	-	-	-
<b>Desempeño de las Funciones</b>	1,000,000.00	11,759,500.53	12,759,500.53	5,074,119.43	5,068,545.43	7,685,381.10
Prestación de Servicios Públicos	1,000,000.00	11,759,500.53	12,759,500.53	5,074,119.43	5,068,545.43	7,685,381.10
Provisión de Bienes Públicos	-	-	-	-	-	-
Planeación, seguimiento y evaluación de políticas públicas	-	-	-	-	-	-
Promoción y fomento	-	-	-	-	-	-
Regulación y supervisión	-	-	-	-	-	-
Funciones de las Fuerzas Armadas (Únicamente Gobierno Federal)	-	-	-	-	-	-
Específicos	-	-	-	-	-	-
Proyectos de Inversión	-	-	-	-	-	-
<b>Administrativos y de Apoyo</b>	-	-	-	-	-	-
Apoyo al proceso presupuestario y para mejorar la eficiencia institucional	-	-	-	-	-	-
Apoyo a la función pública y al mejoramiento de la gestión	-	-	-	-	-	-
Operaciones ajenas	-	-	-	-	-	-
<b>Compromisos</b>	-	-	-	-	-	-
Obligaciones de cumplimiento de resolución jurisdiccional	-	-	-	-	-	-
Desastres Naturales	-	-	-	-	-	-
<b>Obligaciones</b>	-	-	-	-	-	-
Pensiones y jubilaciones	-	-	-	-	-	-
Aportaciones a la seguridad social	-	-	-	-	-	-
Aportaciones a fondos de estabilización	-	-	-	-	-	-
Aportaciones a fondos de inversión y reestructura de pensiones	-	-	-	-	-	-
<b>Programas de Gasto Federalizado (Gobierno Federal)</b>	-	-	-	-	-	-
Gasto Federalizado	-	-	-	-	-	-
Participaciones a entidades federativas y municipios	-	-	-	-	-	-
Costo financiero, deuda o apoyos a deudores y ahorradores de la banca	-	-	-	-	-	-
Adeudos de ejercicios fiscales anteriores	-	-	-	-	-	-
<b>Total del Gasto</b>	<b>1,000,000.00</b>	<b>11,759,500.53</b>	<b>12,759,500.53</b>	<b>5,074,119.43</b>	<b>5,068,545.43</b>	<b>7,685,381.10</b>

Lic. Edgar Rodolfo Olaiz Ortiz  
Director General del Fideicomiso Distrito Tec

Lic. Pablo Arturo Medina Sánchez  
Coordinador Operativo del Fideicomiso Distrito Tec

FIDEICOMISO DISTRITO TEC  
Estado Analítico del Ejercicio del Presupuesto de Egresos  
Clasificación Funcional (Finalidad y Función)  
Del 1 de Enero al 30 de Junio de 2023

Concepto	Egresos					Subejercicio 6 = (3 - 4)
	Aprobado	Ampliaciones/ (Reducciones)	Modificado	Devengado	Pagado	
	1	2	3 = (1 + 2)	4	5	
<b>Gobierno</b>						
Legislación						
Justicia						
Coordinación de la Política de Gobierno						
Relaciones Exteriores						
Asuntos Financieros y Hacendarios						
Seguridad Nacional						
Asuntos de Orden Público y de Seguridad Interior						
Otros Servicios Generales						
<b>Desarrollo Social</b>						
Protección Ambiental	1,000,000.00	11,759,500.53	12,759,500.53	5,074,119.43	5,068,545.43	7,685,381.10
Vivienda y Servicios a la Comunidad	1,000,000.00	11,759,500.53	12,759,500.53	5,074,119.43	5,068,545.43	7,685,381.10
Salud						
Recreación, Cultura y Otras Manifestaciones Sociales						
Educación						
Protección Social						
Otros Asuntos Sociales						
<b>Desarrollo Económico</b>						
Asuntos Económicos, Comerciales y Laborales en General						
Agropecuaria, Silvicultura, Pesca y Caza						
Combustibles y Energía						
Minería, Manufacturas y Construcción						
Transporte						
Comunicaciones						
Turismo						
Ciencia, Tecnología e Innovación						
Otras Industrias y Otros Asuntos Económicos						
<b>Otras no Clasificadas en Funciones Anteriores</b>						
Transacciones de la Deuda Pública / Costo Financiero de la Deuda						
Transferencias, Participaciones y Aportaciones entre Diferentes Niveles y Ordenes de Gobierno						
Saneamiento del Sistema Financiero						
Adeudos de Ejercicios Fiscales Anteriores						
<b>Total del Gasto</b>	<b>1,000,000.00</b>	<b>11,759,500.53</b>	<b>12,759,500.53</b>	<b>5,074,119.43</b>	<b>5,068,545.43</b>	<b>7,685,381.10</b>

Lic. Edgar Rodolfo Olaiz Ortiz  
Director General del Fideicomiso Distrito Tec

Lic. Pablo Arturo Medina Sánchez  
Coordinador Operativo del Fideicomiso Distrito Tec



### III. Anexos

  
8

## a) Integración de bienes muebles, inmuebles e intangibles al 30 de junio de 2023.

Artículo 23 de la Ley General de Contabilidad Gubernamental.- Los entes públicos deberán registrar en su contabilidad los bienes muebles e inmuebles siguientes:

- I. Los inmuebles destinados a un servicio público conforme a la normativa aplicable; excepto los considerados como monumentos arqueológicos, artísticos o históricos conforme a la Ley de la materia;
- II. Mobiliario y equipo, incluido el de cómputo, vehículos y demás bienes muebles al servicio de los entes públicos, y
- III. Cualesquiera otros bienes muebles e inmuebles que el consejo determine que deban registrarse.

Asimismo, en la cuenta pública incluirán la relación de los bienes que componen su patrimonio conforme a los formatos electrónicos que apruebe el consejo.

  
39  


Al 30 de junio de 2023, el Fideicomiso no cuenta con bienes inmuebles e intangibles, la relación de bienes muebles se presenta en el anexo III a) Integración de bienes muebles, inmuebles e intangibles al 30 de junio de 2023.

Código	Descripción del Bien	Valor en Libros
5110100096-1	SILLA EJECUTIVA	\$8,846.62
5150100124-1	EQUIPO DE COMPUTO DESKTOP	\$1.00
5150100124-2	EQUIPO DE COMPUTO DESKTOP	\$1.00
5150100124-3	EQUIPO DE COMPUTO HP DESKTOP	\$3,136.45
5150100124-4	EQUIPO DE COMPUTO HP DESKTOP	\$3,136.45
5150100125-1	EQUIPO DE COMPUTO DESKTOP DOBLE SALIDA DE VIDEO	\$1.00

Número Total de Bienes: 6  
+

Total de Valor Libros: \$15,126.52

Página: 1

Lic. Edgar Rodolfo Olaiz Ortiz  
Director General del Fideicomiso Distrito Tec

Lic. Pablo Arturo Medina Sánchez  
Coordinador Operativo del Fideicomiso Distrito Tec





## b) Relación de cuentas bancarias específicas

Durante el ejercicio 2023 el Fideicomiso Distrito Tec no ha recibido aportaciones federales, motivo por el cual no se presenta la información de la obligación establecida en el artículo 69 de la Ley General de Contabilidad Gubernamental.

  
42  




## c) Formatos de la Ley de Disciplina Financiera

  
43

FIDEICOMISO DISTRITO TEC (a)					
Estado de Situación Financiera Detallado - LDF					
Al 31 de diciembre de 2022 y al 30 de Junio de 2023 (b)					
(PESOS)					
Concepto (c)	2023 (d)	31 de diciembre de 2022 (e)	Concepto (c)	2023 (d)	31 de diciembre de 2022 (e)
<b>ACTIVO</b>			<b>PASIVO</b>		
<b>Activo Circulante</b>			<b>Pasivo Circulante</b>		
a. Efectivo y Equivalentes (a=a1+a2+a3+a4+a5+a6+a7)	16,518,540.33	20,813,968.15	a. Cuentas por Pagar a Corto Plazo (a=a1+a2+a3+a4+a5+a6+a7+a8+a9)	38,248.43	54,412.13
a1) Efectivo	-	-	a1) Servicios Personales por Pagar a Corto Plazo	448.10	31,954.66
a2) Bancos/Tesorería	16,518,540.33	20,813,968.15	a2) Proveedores por Pagar a Corto Plazo	-	-
a3) Bancos/Dependencias y Otros	-	-	a3) Contratistas por Obras Públicas por Pagar a Corto Plazo	0.01	0.01
a4) Inversiones Temporales (Hasta 3 meses)	-	-	a4) Participaciones y Aportaciones por Pagar a Corto Plazo	-	-
a5) Fondos con Afectación Específica	-	-	a5) Transferencias Otorgadas por Pagar a Corto Plazo	-	-
a6) Depósitos de Fondos de Terceros en Garantía y/o Administración	-	-	a6) Intereses, Comisiones y Otros Gastos de la Deuda Pública por Pagar a Corto Plazo	-	-
a7) Otros Efectivos y Equivalentes	-	-	a7) Retenciones y Contribuciones por Pagar a Corto Plazo	38,696.54	22,457.48
b. Derechos a Recibir Efectivo o Equivalentes (b=b1+b2+b3+b4+b5+b6+b7)	10,000.00	-	a8) Devoluciones de la Ley de Ingresos por Pagar a Corto Plazo	-	-
b1) Inversiones Financieras de Corto Plazo	-	-	a9) Otras Cuentas por Pagar a Corto Plazo	-	-
b2) Cuentas por Cobrar a Corto Plazo	-	-	b. Documentos por Pagar a Corto Plazo (b=b1+b2+b3)	-	-
b3) Deudores Diversos por Cobrar a Corto Plazo	10,000.00	-	b1) Documentos Comerciales por Pagar a Corto Plazo	-	-
b4) Ingresos por Recuperar a Corto Plazo	-	-	b2) Documentos con Contratistas por Obras Públicas por Pagar a Corto Plazo	-	-
b5) Deudores por Anticipos de la Tesorería a Corto Plazo	-	-	b3) Otros Documentos por Pagar a Corto Plazo	-	-
b6) Préstamos Otorgados a Corto Plazo	-	-	c. Porción a Corto Plazo de la Deuda Pública a Largo Plazo (c=c1+c2)	-	-
b7) Otros Derechos a Recibir Efectivo o Equivalentes a Corto Plazo	-	-	c1) Porción a Corto Plazo de la Deuda Pública	-	-
c. Derechos a Recibir Bienes o Servicios (c=c1+c2+c3+c4+c5)	2,533,145.18	1,901,603.08	c2) Porción a Corto Plazo de Arrendamiento Financiero	-	-
c1) Anticipo a Proveedores por Adquisición de Bienes y Prestación de Servicios a Corto Plazo	-	-	d. Títulos y Valores a Corto Plazo	-	-
c2) Anticipo a Proveedores por Adquisición de Bienes Inmuebles y Muebles a Corto Plazo	-	-	e. Pasivos Diferidos a Corto Plazo (e=e1+e2+e3)	-	-
c3) Anticipo a Proveedores por Adquisición de Bienes Intangibles a Corto Plazo	-	-	e1) Ingresos Cobrados por Adelantado a Corto Plazo	-	-
c4) Anticipo a Contratistas por Obras Públicas a Corto Plazo	2,533,145.18	1,901,603.08	e2) Intereses Cobrados por Adelantado a Corto Plazo	-	-
c5) Otros Derechos a Recibir Bienes o Servicios a Corto Plazo	-	-	e3) Otros Pasivos Diferidos a Corto Plazo	-	-
d. Inventarios (d=d1+d2+d3+d4+d5)	-	-	f. Fondos y Bienes de Terceros en Garantía y/o Administración a Corto Plazo (f=f1+f2+f3+f4+f5+f6)	-	-
d1) Inventario de Mercancías para Venta	-	-	f1) Fondos en Garantía a Corto Plazo	-	-
d2) Inventario de Mercancías Terminadas	-	-	f2) Fondos en Administración a Corto Plazo	-	-
d3) Inventario de Mercancías en Proceso de Elaboración	-	-	f3) Fondos Contingentes a Corto Plazo	-	-
d4) Inventario de Materias Primas, Materiales y Suministros para Producción	-	-	f4) Fondos de Fideicomisos, Mandatos y Contratos Análogos a Corto Plazo	-	-
d5) Bienes en Tránsito	-	-	f5) Otros Fondos de Terceros en Garantía y/o Administración a Corto Plazo	-	-

FIDEICOMISO DISTRITO TEC (a)					
Estado de Situación Financiera Detallado - LDF					
Al 31 de diciembre de 2022 y al 30 de Junio de 2023 (b)					
(PESOS)					
Concepto (c)	2023 (d)	31 de diciembre de 2022 (e)	Concepto (c)	2023 (d)	31 de diciembre de 2022 (e)
e. Almacenes	-	-	f) Valores y Bienes en Garantía a Corto Plazo	-	-
f. Estimación por Pérdida o Deterioro de Activos Circulantes (f=f1+f2)	-	-	g. Provisiones a Corto Plazo (g=g1+g2+g3)	-	-
f1) Estimaciones para Cuentas Incobrables por Derechos a Recibir Efectivo o Equivalentes	-	-	g1) Provisión para Demandas y Juicios a Corto Plazo	-	-
f2) Estimación por Deterioro de Inventarios	-	-	g2) Provisión para Contingencias a Corto Plazo	-	-
g. Otros Activos Circulantes (g=g1+g2+g3+g4)	-	-	g3) Otras Provisiones a Corto Plazo	-	-
g1) Valores en Garantía	-	-	h. Otros Pasivos a Corto Plazo (h=h1+h2+h3)	-	-
g2) Bienes en Garantía (excluye depósitos de fondos)	-	-	h1) Ingresos por Clasificar	-	-
g3) Bienes Derivados de Embargos, Decomisos, Aseguramientos y Dación en Pago	-	-	h2) Recaudación por Participar	-	-
g4) Adquisición con Fondos de Terceros	-	-	h3) Otros Pasivos Circulantes	-	-
<b>IA. Total de Activos Circulantes (IA = a + b + c + d + e + f + g)</b>	19,061,685.51	22,715,571.23	<b>IIA. Total de Pasivos Circulantes (IIA = a + b + c + d + e + f + g + h)</b>	38,248.43	54,412.13
<b>Activo No Circulante</b>			<b>Pasivo No Circulante</b>		
a. Inversiones Financieras a Largo Plazo	-	-	a. Cuentas por Pagar a Largo Plazo	-	-
b. Derechos a Recibir Efectivo o Equivalentes a Largo Plazo	-	-	b. Documentos por Pagar a Largo Plazo	-	-
c. Bienes Inmuebles, Infraestructura y Construcciones en Proceso	24,917,895.18	20,714,049.61	c. Deuda Pública a Largo Plazo	-	-
d. Bienes Muebles	100,106.94	100,106.94	d. Pasivos Diferidos a Largo Plazo	-	-
e. Activos Intangibles	-	-	e. Fondos y Bienes de Terceros en Garantía y/o en Administración a Largo Plazo	-	-
f. Depreciación, Deterioro y Amortización Acumulada de Bienes	84,980.43	75,299.36	f. Provisiones a Largo Plazo	-	-
g. Activos Diferidos	-	-	<b>IIB. Total de Pasivos No Circulantes (IIB = a + b + c + d + e + f)</b>	-	-
h. Estimación por Pérdida o Deterioro de Activos no Circulantes	-	-	<b>II. Total del Pasivo (II = IIA + IIB)</b>	38,248.43	54,412.13
i. Otros Activos no Circulantes	-	-			

FIDEICOMISO DISTRITO TEC (a)					
Estado de Situación Financiera Detallado - LDF					
Al 31 de diciembre de 2022 y al 30 de Junio de 2023 (b)					
(PESOS)					
Concepto (c)	2023 (d)	31 de diciembre de 2022 (e)	Concepto (c)	2023 (d)	31 de diciembre de 2022 (e)
IB. Total de Activos No Circulantes (IB = a + b + c + d + e + f + g + h + i)	24,933,021.69	20,738,857.19			
I. Total del Activo (I = IA + IB)	43,994,707.20	43,454,428.42			
			<b>HACIENDA PÚBLICA/PATRIMONIO</b>		
			<b>IIIA. Hacienda Pública/Patrimonio Contribuido (IIIA = a + b + c)</b>		
			a. Aportaciones	-	-
			b. Donaciones de Capital	-	-
			c. Actualización de la Hacienda Pública/Patrimonio	-	-
			<b>IIIB. Hacienda Pública/Patrimonio Generado (IIIB = a + b + c + d + e)</b>	43,956,458.77	43,400,016.29
			a. Resultados del Ejercicio (Ahorro/ Desahorro)	556,442.48	18,919,016.60
			b. Resultados de Ejercicios Anteriores	43,400,016.29	24,480,999.69
			c. Revalúos	-	-
			d. Reservas	-	-
			e. Rectificaciones de Resultados de Ejercicios Anteriores	-	-
			<b>IIIC. Exceso o Insuficiencia en la Actualización de la Hacienda Pública/Patrimonio (IIIC=a+b)</b>		
			a. Resultado por Posición Monetaria	-	-
			b. Resultado por Tenencia de Activos no Monetarios	-	-
			<b>III. Total Hacienda Pública/Patrimonio (III = IIIA + IIIB + IIIC)</b>	43,956,458.77	43,400,016.29
			<b>IV. Total del Pasivo y Hacienda Pública/Patrimonio (IV = II + III)</b>	43,994,707.20	43,454,428.42

Lic. Edgar Rodolfo Olaiz Ortiz  
Director General del Fideicomiso Distrito Tec

Lic. Pablo Arturo Medina Sánchez  
Coordinador Operativo del Fideicomiso Distrito Tec

FIDEICOMISO DISTRITO TEC (a) Informe Analítico de la Deuda Pública y Otros Pasivos - LDF Del 1 de Enero al 30 de Junio de 2023 (b) (PESOS)							
Denominación de la Deuda Pública y Otros Pasivos  (c)	Saldo al 31 de diciembre de 2022 (d)	Disposiciones del Periodo  (e)	Amortizaciones del Periodo  (f)	Revaluaciones, Reclasificaciones y Otros Ajustes  (g)	Saldo Final del Periodo (h)  h=d+e-f+g	Pago de Intereses del Periodo  (i)	Pago de Comisiones y demás costos asociados durante el Periodo (j)
<b>1. Deuda Pública (1=A+B)</b>							
<b>A. Corto Plazo (A=a1+a2+a3)</b>							
a1) Instituciones de Crédito							
a2) Títulos y Valores							
a3) Arrendamientos Financieros							
<b>B. Largo Plazo (B=b1+b2+b3)</b>							
b1) Instituciones de Crédito							
b2) Títulos y Valores							
b3) Arrendamientos Financieros							
<b>2. Otros Pasivos</b>	54,412.13				38,248.43		
<b>3. Total de la Deuda Pública y Otros Pasivos</b>	54,412.13				38,248.43		
<b>4. Deuda Contingente 1 (Informativo)</b>							
A. Deuda Contingente 1							
B. Deuda Contingente 2							
C. Deuda Contingente XX							
<b>5. Valor de Instrumentos Bono Cupón Cero 2 (Informativo)</b>							
A. Instrumento Bono Cupón Cero 1							
B. Instrumento Bono Cupón Cero 2							
C. Instrumento Bono Cupón Cero XX							

1 Se refiere a cualquier Financiamiento sin fuente o garantía de pago definida, que sea asumida de manera solidaria o subsidiaria por las Entidades Federativas con sus Municipios, organismos descentralizados y empresas de participación estatal mayoritaria y fideicomisos, locales o municipales, y por los Municipios con sus respectivos organismos descentralizados y empresas de participación municipal mayoritaria.

2 Se refiere al valor del Bono Cupón Cero que respalda el pago de los créditos asociados al mismo (Activo).

Obligaciones a Corto Plazo (k)	Monto Contratado (l)	Plazo Pactado (m)	Tasa de Interés (n)	Comisiones y Costos Relacionados (o)	Tasa Efectiva (p)
<b>6. Obligaciones a Corto Plazo (Informativo)</b>					
A. Crédito 1					
B. Crédito 2					
C. Crédito XX					

Lic. Edgar Rodolfo Olaiz Ortiz  
Director General del Fideicomiso Distrito Tec

Lic. Pablo Arturo Medina Sánchez  
Coordinador Operativo del Fideicomiso Distrito Tec

FIDEICOMISO DISTRITO TEC (a)										
Informe Analítico de Obligaciones Diferentes de Financiamientos – LDF										
Del 1 de Enero al 30 de Junio de 2023 (b)										
(PESOS)										
Denominación de las Obligaciones Diferentes de Financiamiento	Fecha del Contrato	Fecha de inicio de operación del proyecto	Fecha de vencimiento	Monto de la inversión pactado	Plazo pactado	Monto promedio mensual del pago de la contraprestación	Monto promedio mensual del pago de la contraprestación correspondiente al pago de inversión	Monto pagado de la inversión al XX de XXXX de 20XN	Monto pagado de la inversión actualizado al XX de XXXX de 20XN	Saldo pendiente por pagar de la inversión al XX de XXXX de 20XN
(c)	(d)	(e)	(f)	(g)	(h)	(i)	(j)	(k)	(l)	(m = g - l)
<b>A. Asociaciones Público Privadas (APP's) (A=a+b+c+d)</b>										
a) APP 1										
b) APP 2										
c) APP 3										
d) APP XX										
<b>B. Otros Instrumentos (B=a+b+c+d)</b>										
a) Otro Instrumento 1										
b) Otro Instrumento 2										
c) Otro Instrumento 3										
d) Otro Instrumento XX										
<b>C. Total de Obligaciones Diferentes de Financiamiento (C=A+B)</b>										

Lic. Edgar Rodolfo Olaiz Ortiz  
Director General del Fideicomiso Distrito Tec

Lic. Pablo Arturo Medina Sánchez  
Coordinador Operativo del Fideicomiso Distrito Tec



FIDEICOMISO DISTRITO TEC (a)  
Balance Presupuestario - LDF  
Del 1 de Enero al 30 de Junio de 2023 (b)  
(PESOS)

Concepto (c)	Estimado/ Aprobado (d)	Devengado	Recaudado/ Pagado
<b>A. Ingresos Totales (A = A1+A2+A3)</b>	<b>1,000,000.00</b>	<b>436,397.41</b>	<b>436,397.41</b>
A1. Ingresos de Libre Disposición	1,000,000.00	436,397.41	436,397.41
A2. Transferencias Federales Etiquetadas			
A3. Financiamiento Neto	-	-	-
<b>B. Egresos Presupuestarios<sup>1</sup> (B = B1+B2)</b>	<b>1,000,000.00</b>	<b>5,074,119.43</b>	<b>5,068,545.43</b>
B1. Gasto No Etiquetado (sin incluir Amortización de la Deuda Pública)	1,000,000.00	5,074,119.43	5,068,545.43
B2. Gasto Etiquetado (sin incluir Amortización de la Deuda Pública)			
<b>C. Remanentes del Ejercicio Anterior (C = C1 + C2)</b>	<b>-</b>	<b>4,203,845.57</b>	<b>4,203,845.57</b>
C1. Remanentes de Ingresos de Libre Disposición aplicados en el periodo	-	4,203,845.57	4,203,845.57
C2. Remanentes de Transferencias Federales Etiquetadas aplicados en el periodo			
<b>I. Balance Presupuestario (I = A - B + C)</b>	<b>-</b>	<b>433,876.45</b>	<b>428,302.45</b>
<b>II. Balance Presupuestario sin Financiamiento Neto (II = I - A3)</b>	<b>-</b>	<b>433,876.45</b>	<b>428,302.45</b>
<b>III. Balance Presupuestario sin Financiamiento Neto y sin Remanentes del Ejercicio Anterior (III=II - C)</b>	<b>-</b>	<b>4,637,722.02</b>	<b>4,632,148.02</b>

Concepto	Aprobado	Devengado	Pagado
<b>E. Intereses, Comisiones y Gastos de la Deuda (E = E1+E2)</b>	<b>-</b>	<b>-</b>	<b>-</b>
E1. Intereses, Comisiones y Gastos de la Deuda con Gasto No Etiquetado			
E2. Intereses, Comisiones y Gastos de la Deuda con Gasto Etiquetado			
<b>IV. Balance Primario (IV = III + E)</b>	<b>-</b>	<b>4,637,722.02</b>	<b>4,632,148.02</b>

FIDEICOMISO DISTRITO TEC (a)  
Balance Presupuestario - LDF  
Del 1 de Enero al 30 de Junio de 2023 (b)  
(PESOS)

Concepto	Estimado/ Aprobado	Devengado	Recaudado/ Pagado
<b>F. Financiamiento (F = F1 + F2)</b>	-	-	-
F1. Financiamiento con Fuente de Pago de Ingresos de Libre Disposición			
F2. Financiamiento con Fuente de Pago de Transferencias Federales Etiquetadas			
<b>G. Amortización de la Deuda (G = G1 + G2)</b>	-	-	-
G1. Amortización de la Deuda Pública con Gasto No Etiquetado			
G2. Amortización de la Deuda Pública con Gasto Etiquetado			
<b>A3. Financiamiento Neto (A3 = F - G)</b>	-	-	-

Concepto	Estimado/ Aprobado	Devengado	Recaudado/ Pagado
A1. Ingresos de Libre Disposición	1,000,000.00	436,397.41	436,397.41
A3.1 Financiamiento Neto con Fuente de Pago de Ingresos de Libre Disposición (A3.1 = F1 - G1)	-	-	-
F1. Financiamiento con Fuente de Pago de Ingresos de Libre Disposición	-	-	-
G1. Amortización de la Deuda Pública con Gasto No Etiquetado	-	-	-
B1. Gasto No Etiquetado (sin incluir Amortización de la Deuda Pública)	1,000,000.00	5,074,119.43	5,068,545.43
C1. Remanentes de Ingresos de Libre Disposición aplicados en el periodo		4,203,845.57	4,203,845.57
<b>V. Balance Presupuestario de Recursos Disponibles (V = A1 + A3.1 - B1 + C1)</b>	-	433,876.45	428,302.45
<b>VI. Balance Presupuestario de Recursos Disponibles sin Financiamiento Neto (VI = V - A3.1)</b>	-	433,876.45	428,302.45



50

FIDEICOMISO DISTRITO TEC (a)  
Balance Presupuestario - LDF  
Del 1 de Enero al 30 de Junio de 2023 (b)  
(PESOS)

Concepto	Estimado/ Aprobado	Devengado	Recaudado/ Pagado
A2. Transferencias Federales Etiquetadas	-	-	-
A3.2 Financiamiento Neto con Fuente de Pago de Transferencias Federales Etiquetadas (A3.2 = F2 - G2)	-	-	-
F2. Financiamiento con Fuente de Pago de Transferencias Federales Etiquetadas	-	-	-
G2. Amortización de la Deuda Pública con Gasto Etiquetado	-	-	-
B2. Gasto Etiquetado (sin incluir Amortización de la Deuda Pública)	-	-	-
C2. Remanentes de Transferencias Federales Etiquetadas aplicados en el periodo	-	-	-
<b>VII. Balance Presupuestario de Recursos Etiquetados (VII = A2 + A3.2 - B2 + C2)</b>	-	-	-
<b>VIII. Balance Presupuestario de Recursos Etiquetados sin Financiamiento Neto (VIII = VII - A3.2)</b>	-	-	-

Lic. Edgar Rodolfo Olaiz Ortiz  
Director General del Fideicomiso Distrito Tec

Lic. Pablo Arturo Medina Sánchez  
Coordinador Operativo del Fideicomiso Distrito Tec

FIDEICOMISO DISTRITO TEC (a)						
Estado Analítico de Ingresos Detallado - LDF						
Del 1 de Enero al 30 de Junio de 2023 (b)						
(PESOS)						
Concepto (c)	Ingreso					Diferencia (e)
	Estimado (d)	Ampliaciones/ (Reducciones)	Modificado	Devengado	Recaudado	
<b>Ingresos de Libre Disposición</b>						
A. Impuestos			-			-
B. Cuotas y Aportaciones de Seguridad Social			-			-
C. Contribuciones de Mejoras			-			-
D. Derechos			-			-
E. Productos			-			-
F. Aprovechamientos			-			-
G. Ingresos por Ventas de Bienes y Prestación Servicios	-	-	-		-	-
H. Participaciones	-	-	-		-	-
(H=h1+h2+h3+h4+h5+h6+h7+h8+h9+h10+h11)			-		-	-
h1) Fondo General de Participaciones			-			-
h2) Fondo de Fomento Municipal			-			-
h3) Fondo de Fiscalización y Recaudación			-			-
h4) Fondo de Compensación			-			-
h5) Fondo de Extracción de Hidrocarburos			-			-
h6) Impuesto Especial Sobre Producción y Servicios			-			-
h7) 0.136% de la Recaudación Federal Participable			-			-
h8) 3.17% Sobre Extracción de Petróleo			-			-
h9) Gasolinas y Diésel			-			-
h10) Fondo del Impuesto Sobre la Renta			-			-
h11) Fondo de Estabilización de los Ingresos de las Entidades Federativas			-			-
I. Incentivos Derivados de la Colaboración Fiscal	-	-	-		-	-
(I=i1+i2+i3+i4+i5)			-			-
i1) Tenencia o Uso de Vehículos			-			-
i2) Fondo de Compensación ISAN			-			-
i3) Impuesto Sobre Automóviles Nuevos			-			-
i4) Fondo de Compensación de Repecos-Intermedios			-			-
i5) Otros Incentivos Económicos			-			-

FIDEICOMISO DISTRITO TEC (a)						
Estado Analítico de Ingresos Detallado - LDF						
Del 1 de Enero al 30 de Junio de 2023 (b)						
(PESOS)						
Concepto (c)	Ingreso					Diferencia (e)
	Estimado (d)	Ampliaciones/ (Reducciones)	Modificado	Devengado	Recaudado	
J. Transferencias y Asignaciones	1,000,000.00		1,000,000.00			- 1,000,000.00
K. Convenios	-	-	-	-	-	-
k1) Otros Convenios y Subsidios						
L. Otros Ingresos de Libre Disposición (L=I1+I2)	-	-	-	436,397.41	436,397.41	436,397.41
I1) Participaciones en Ingresos Locales						
I2) Otros Ingresos de Libre Disposición				436,397.41	436,397.41	436,397.41
<b>I. Total de Ingresos de Libre Disposición (I=A+B+C+D+E+F+G+H+I+J+K+L)</b>	<b>1,000,000.00</b>	<b>-</b>	<b>1,000,000.00</b>	<b>436,397.41</b>	<b>436,397.41</b>	<b>- 563,602.59</b>
<b>Ingresos Excedentes de Ingresos de Libre Disposición</b>						
<b>Transferencias Federales Etiquetadas</b>						
A. Aportaciones (A=a1+a2+a3+a4+a5+a6+a7+a8)	-	-	-	-	-	-
a1) Fondo de Aportaciones para la Nómina Educativa y Gasto Operativo						
a2) Fondo de Aportaciones para los Servicios de Salud						
a3) Fondo de Aportaciones para la Infraestructura Social						
a4) Fondo de Aportaciones para el Fortalecimiento de los Municipios y de las Demarcaciones Territoriales del Distrito Federal						
a5) Fondo de Aportaciones Múltiples						
a6) Fondo de Aportaciones para la Educación Tecnológica y de Adultos						
a7) Fondo de Aportaciones para la Seguridad Pública de los Estados y del Distrito Federal						
a8) Fondo de Aportaciones para el Fortalecimiento de las Entidades Federativas						
B. Convenios (B=b1+b2+b3+b4)	-	-	-	-	-	-
b1) Convenios de Protección Social en Salud						
b2) Convenios de Descentralización						
b3) Convenios de Reasignación						
b4) Otros Convenios y Subsidios						

FIDEICOMISO DISTRITO TEC (a)						
Estado Analítico de Ingresos Detallado - LDF						
Del 1 de Enero al 30 de Junio de 2023 (b)						
(PESOS)						
Concepto (c)	Ingreso					Diferencia (e)
	Estimado (d)	Ampliaciones/ (Reducciones)	Modificado	Devengado	Recaudado	
C. Fondos Distintos de Aportaciones (C=c1+c2)	-	-	-	-	-	-
c1) Fondo para Entidades Federativas y Municipios Productores de Hidrocarburos	-	-	-	-	-	-
c2) Fondo Minero	-	-	-	-	-	-
D. Transferencias, Asignaciones, Subsidios y Subvenciones,	-	-	-	-	-	-
y Pensiones y Jubilaciones	-	-	-	-	-	-
E. Otras Transferencias Federales Etiquetadas	-	-	-	-	-	-
<b>II. Total de Transferencias Federales Etiquetadas (II = A + B + C + D + E)</b>	-	-	-	-	-	-
<b>III. Ingresos Derivados de Financiamientos (III = A)</b>	-	-	-	-	-	-
A. Ingresos Derivados de Financiamientos	-	-	-	-	-	-
<b>IV. Total de Ingresos (IV = I + II + III)</b>	<b>1,000,000.00</b>	-	<b>1,000,000.00</b>	<b>436,397.41</b>	<b>436,397.41</b>	<b>563,602.59</b>
<b>Datos Informativos</b>						
1. Ingresos Derivados de Financiamientos con Fuente de Pago de Ingresos de Libre Disposición	-	-	-	-	-	-
2. Ingresos Derivados de Financiamientos con Fuente de Pago de Transferencias Federales Etiquetadas	-	-	-	-	-	-
<b>3. Ingresos Derivados de Financiamientos (3 = 1 + 2)</b>	-	-	-	-	-	-

Lic. Edgar Rodolfo Olaiz Ortiz  
Director General del Fideicomiso Distrito Tec

Lic. Pablo Arturo Medina Sánchez  
Coordinador Operativo del Fideicomiso Distrito Tec

FIDEICOMISO DISTRITO TEC (a)						
Estado Analítico del Ejercicio del Presupuesto de Egresos Detallado - LDF						
Clasificación por Objeto del Gasto (Capítulo y Concepto)						
Del 1 de Enero al 30 de Junio de 2023 (b)						
(PESOS)						
Concepto (c)	Egresos					Subejercicio (e)
	Aprobado (d)	Ampliaciones/ (Reducciones)	Modificado	Devengado	Pagado	
<b>I. Gasto No Etiquetado (I=A+B+C+D+E+F+G+H+I)</b>	<b>1,000,000.00</b>	<b>11,759,500.53</b>	<b>12,759,500.53</b>	<b>5,074,119.43</b>	<b>5,068,545.43</b>	<b>7,685,381.10</b>
A. Servicios Personales (A=a1+a2+a3+a4+a5+a6+a7)	571,908.81	-	571,908.81	479,003.70	479,003.70	92,905.11
a1) Remuneraciones al Personal de Carácter Permanente	571,908.81	-	571,908.81	479,003.70	479,003.70	92,905.11
a2) Remuneraciones al Personal de Carácter Transitorio	-	-	-	-	-	-
a3) Remuneraciones Adicionales y Especiales	-	-	-	-	-	-
a4) Seguridad Social	-	-	-	-	-	-
a5) Otras Prestaciones Sociales y Económicas	-	-	-	-	-	-
a6) Previsiones	-	-	-	-	-	-
a7) Pago de Estímulos a Servidores Públicos	-	-	-	-	-	-
B. Materiales y Suministros (B=b1+b2+b3+b4+b5+b6+b7+b8+b9)	14,774.71	-	14,774.71	6,996.42	6,996.42	7,778.29
b1) Materiales de Administración, Emisión de Documentos y Artículos Oficiales	13,774.71	-	13,774.71	5,996.42	5,996.42	7,778.29
b2) Alimentos y Utensilios	-	-	-	-	-	-
b3) Materias Primas y Materiales de Producción y Comercialización	1,000.00	-	1,000.00	1,000.00	1,000.00	-
b4) Materiales y Artículos de Construcción y de Reparación	-	-	-	-	-	-
b5) Productos Químicos, Farmacéuticos y de Laboratorio	-	-	-	-	-	-
b6) Combustibles, Lubricantes y Aditivos	-	-	-	-	-	-
b7) Vestuario, Blancos, Prendas de Protección y Artículos Deportivos	-	-	-	-	-	-
b8) Materiales y Suministros Para Seguridad	-	-	-	-	-	-
b9) Herramientas, Refacciones y Accesorios Menores	-	-	-	-	-	-
C. Servicios Generales (C=c1+c2+c3+c4+c5+c6+c7+c8+c9)	413,316.48	-	413,316.48	384,273.74	378,699.74	29,042.74
c1) Servicios Básicos	19,671.74	-	19,671.74	-	-	19,671.74
c2) Servicios de Arrendamiento	14,000.00	-	14,000.00	14,000.00	14,000.00	-
c3) Servicios Profesionales, Científicos, Técnicos y Otros Servicios	289,365.84	-	289,365.84	289,365.84	289,365.84	-
c4) Servicios Financieros, Bancarios y Comerciales	61,910.90	-	61,910.90	61,910.90	61,910.90	-
c5) Servicios de Instalación, Reparación, Mantenimiento y Conservación	-	-	-	-	-	-
c6) Servicios de Comunicación Social y Publicidad	-	-	-	-	-	-
c7) Servicios de Traslado y Viáticos	12,000.00	-	12,000.00	6,000.00	6,000.00	6,000.00
c8) Servicios Oficiales	-	-	-	-	-	-
c9) Otros Servicios Generales	16,368.00	-	16,368.00	12,997.00	7,423.00	3,371.00

FIDEICOMISO DISTRITO TEC (a)						
Estado Analítico del Ejercicio del Presupuesto de Egresos Detallado - LDF						
Clasificación por Objeto del Gasto (Capítulo y Concepto)						
Del 1 de Enero al 30 de Junio de 2023 (b)						
(PESOS)						
Concepto (c)	Egresos					Subejercicio (e)
	Aprobado (d)	Ampliaciones/ (Reducciones)	Modificado	Devengado	Pagado	
D. Transferencias, Asignaciones, Subsidios y Otras Ayudas (D=d1+d2+d3+d4+d5+d6+d7+d8+d9)	-	-	-	-	-	-
d1) Transferencias Internas y Asignaciones al Sector Público	-	-	-	-	-	-
d2) Transferencias al Resto del Sector Público	-	-	-	-	-	-
d3) Subsidios y Subvenciones	-	-	-	-	-	-
d4) Ayudas Sociales	-	-	-	-	-	-
d5) Pensiones y Jubilaciones	-	-	-	-	-	-
d6) Transferencias a Fideicomisos, Mandatos y Otros Análogos	-	-	-	-	-	-
d7) Transferencias a la Seguridad Social	-	-	-	-	-	-
d8) Donativos	-	-	-	-	-	-
d9) Transferencias al Exterior	-	-	-	-	-	-
E. Bienes Muebles, Inmuebles e Intangibles (E=e1+e2+e3+e4+e5+e6+e7+e8+e9)	-	-	-	-	-	-
e1) Mobiliario y Equipo de Administración	-	-	-	-	-	-
e2) Mobiliario y Equipo Educativo y Recreativo	-	-	-	-	-	-
e3) Equipo e Instrumental Médico y de Laboratorio	-	-	-	-	-	-
e4) Vehículos y Equipo de Transporte	-	-	-	-	-	-
e5) Equipo de Defensa y Seguridad	-	-	-	-	-	-
e6) Maquinaria, Otros Equipos y Herramientas	-	-	-	-	-	-
e7) Activos Biológicos	-	-	-	-	-	-
e8) Bienes Inmuebles	-	-	-	-	-	-
e9) Activos Intangibles	-	-	-	-	-	-
F. Inversión Pública (F=f1+f2+f3)	-	11,759,500.53	11,759,500.53	4,203,845.57	4,203,845.57	7,555,654.96
f1) Obra Pública en Bienes de Dominio Público	-	-	-	-	-	-
f2) Obra Pública en Bienes Propios	-	11,759,500.53	11,759,500.53	4,203,845.57	4,203,845.57	7,555,654.96
f3) Proyectos Productivos y Acciones de Fomento	-	-	-	-	-	-
G. Inversiones Financieras y Otras Provisiones (G=g1+g2+g3+g4+g5+g6+g7)	-	-	-	-	-	-
g1) Inversiones Para el Fomento de Actividades Productivas	-	-	-	-	-	-
g2) Acciones y Participaciones de Capital	-	-	-	-	-	-
g3) Compra de Títulos y Valores	-	-	-	-	-	-
g4) Concesión de Préstamos	-	-	-	-	-	-
g5) Inversiones en Fideicomisos, Mandatos y Otros Análogos	-	-	-	-	-	-
Fideicomiso de Desastres Naturales (Informativo)	-	-	-	-	-	-
g6) Otras Inversiones Financieras	-	-	-	-	-	-
g7) Provisiones para Contingencias y Otras Erogaciones Especiales	-	-	-	-	-	-



FIDEICOMISO DISTRITO TEC (a)						
Estado Analítico del Ejercicio del Presupuesto de Egresos Detallado - LDF						
Clasificación por Objeto del Gasto (Capítulo y Concepto)						
Del 1 de Enero al 30 de Junio de 2023 (b)						
(PESOS)						
Concepto (c)	Egresos					Subejercicio (e)
	Aprobado (d)	Ampliaciones/ (Reducciones)	Modificado	Devengado	Pagado	
H. Participaciones y Aportaciones (H=h1+h2+h3)	-	-	-	-	-	-
h1) Participaciones	-	-	-	-	-	-
h2) Aportaciones	-	-	-	-	-	-
h3) Convenios	-	-	-	-	-	-
I. Deuda Pública (I=i1+i2+i3+i4+i5+i6+i7)	-	-	-	-	-	-
i1) Amortización de la Deuda Pública	-	-	-	-	-	-
i2) Intereses de la Deuda Pública	-	-	-	-	-	-
i3) Comisiones de la Deuda Pública	-	-	-	-	-	-
i4) Gastos de la Deuda Pública	-	-	-	-	-	-
i5) Costo por Coberturas	-	-	-	-	-	-
i6) Apoyos Financieros	-	-	-	-	-	-
i7) Adeudos de Ejercicios Fiscales Anteriores (ADEFAS)	-	-	-	-	-	-
<b>II. Gasto Etiquetado (II=A+B+C+D+E+F+G+H+I)</b>	-	-	-	-	-	-
A. Servicios Personales (A=a1+a2+a3+a4+a5+a6+a7)	-	-	-	-	-	-
a1) Remuneraciones al Personal de Carácter Permanente	-	-	-	-	-	-
a2) Remuneraciones al Personal de Carácter Transitorio	-	-	-	-	-	-
a3) Remuneraciones Adicionales y Especiales	-	-	-	-	-	-
a4) Seguridad Social	-	-	-	-	-	-
a5) Otras Prestaciones Sociales y Económicas	-	-	-	-	-	-
a6) Previsiones	-	-	-	-	-	-
a7) Pago de Estímulos a Servidores Públicos	-	-	-	-	-	-
B. Materiales y Suministros (B=b1+b2+b3+b4+b5+b6+b7+b8+b9)	-	-	-	-	-	-
b1) Materiales de Administración, Emisión de Documentos y Artículos Oficiales	-	-	-	-	-	-
b2) Alimentos y Utensilios	-	-	-	-	-	-
b3) Materias Primas y Materiales de Producción y Comercialización	-	-	-	-	-	-
b4) Materiales y Artículos de Construcción y de Reparación	-	-	-	-	-	-
b5) Productos Químicos, Farmacéuticos y de Laboratorio	-	-	-	-	-	-
b6) Combustibles, Lubricantes y Aditivos	-	-	-	-	-	-
b7) Vestuario, Blancos, Prendas de Protección y Artículos Deportivos	-	-	-	-	-	-
b8) Materiales y Suministros Para Seguridad	-	-	-	-	-	-
b9) Herramientas, Relaciones y Accesorios Menores	-	-	-	-	-	-

FIDEICOMISO DISTRITO TEC (a)						
Estado Analítico del Ejercicio del Presupuesto de Egresos Detallado - LDF						
Clasificación por Objeto del Gasto (Capítulo y Concepto)						
Del 1 de Enero al 30 de Junio de 2023 (b)						
(PESOS)						
Concepto (c)	Egresos					Subejercicio (e)
	Aprobado (d)	Ampliaciones/ (Reducciones)	Modificado	Devengado	Pagado	
C. Servicios Generales (C=c1+c2+c3+c4+c5+c6+c7+c8+c9)	-	-	-	-	-	-
c1) Servicios Básicos	-	-	-	-	-	-
c2) Servicios de Arrendamiento	-	-	-	-	-	-
c3) Servicios Profesionales, Científicos, Técnicos y Otros Servicios	-	-	-	-	-	-
c4) Servicios Financieros, Bancarios y Comerciales	-	-	-	-	-	-
c5) Servicios de Instalación, Reparación, Mantenimiento y Conservación	-	-	-	-	-	-
c6) Servicios de Comunicación Social y Publicidad	-	-	-	-	-	-
c7) Servicios de Traslado y Viáticos	-	-	-	-	-	-
c8) Servicios Oficiales	-	-	-	-	-	-
c9) Otros Servicios Generales	-	-	-	-	-	-
D. Transferencias, Asignaciones, Subsidios y Otras Ayudas (D=d1+d2+d3+d4+d5+d6+d7+d8+d9)	-	-	-	-	-	-
d1) Transferencias Internas y Asignaciones al Sector Público	-	-	-	-	-	-
d2) Transferencias al Resto del Sector Público	-	-	-	-	-	-
d3) Subsidios y Subvenciones	-	-	-	-	-	-
d4) Ayudas Sociales	-	-	-	-	-	-
d5) Pensiones y Jubilaciones	-	-	-	-	-	-
d6) Transferencias a Fideicomisos, Mandatos y Otros Análogos	-	-	-	-	-	-
d7) Transferencias a la Seguridad Social	-	-	-	-	-	-
d8) Donativos	-	-	-	-	-	-
d9) Transferencias al Exterior	-	-	-	-	-	-
E. Bienes Muebles, Inmuebles e Intangibles (E=e1+e2+e3+e4+e5+e6+e7+e8+e9)	-	-	-	-	-	-
e1) Mobiliario y Equipo de Administración	-	-	-	-	-	-
e2) Mobiliario y Equipo Educativo y Recreativo	-	-	-	-	-	-
e3) Equipo e Instrumental Médico y de Laboratorio	-	-	-	-	-	-
e4) Vehículos y Equipo de Transporte	-	-	-	-	-	-
e5) Equipo de Defensa y Seguridad	-	-	-	-	-	-
e6) Maquinaria, Otros Equipos y Herramientas	-	-	-	-	-	-
e7) Activos Biológicos	-	-	-	-	-	-
e8) Bienes Inmuebles	-	-	-	-	-	-
e9) Activos Intangibles	-	-	-	-	-	-


FIDEICOMISO DISTRITO TEC (a)						
Estado Analítico del Ejercicio del Presupuesto de Egresos Detallado - LDF						
Clasificación por Objeto del Gasto (Capítulo y Concepto)						
Del 1 de Enero al 30 de Junio de 2023 (b)						
(PESOS)						
Concepto (c)	Egresos					Subejercicio (e)
	Aprobado (d)	Ampliaciones/ (Reducciones)	Modificado	Devengado	Pagado	
F. Inversión Pública (F=f1+f2+f3)	-	-	-	-	-	-
f1) Obra Pública en Bienes de Dominio Público	-	-	-	-	-	-
f2) Obra Pública en Bienes Propios	-	-	-	-	-	-
f3) Proyectos Productivos y Acciones de Fomento	-	-	-	-	-	-
G. Inversiones Financieras y Otras Provisiones (G=g1+g2+g3+g4+g5+g6+g7)	-	-	-	-	-	-
g1) Inversiones Para el Fomento de Actividades Productivas	-	-	-	-	-	-
g2) Acciones y Participaciones de Capital	-	-	-	-	-	-
g3) Compra de Títulos y Valores	-	-	-	-	-	-
g4) Concesión de Préstamos	-	-	-	-	-	-
g5) Inversiones en Fideicomisos, Mandatos y Otros Análogos	-	-	-	-	-	-
Fideicomiso de Desastres Naturales (Informativo)	-	-	-	-	-	-
g6) Otras Inversiones Financieras	-	-	-	-	-	-
g7) Provisiones para Contingencias y Otras Erogaciones Especiales	-	-	-	-	-	-
H. Participaciones y Aportaciones (H=h1+h2+h3)	-	-	-	-	-	-
h1) Participaciones	-	-	-	-	-	-
h2) Aportaciones	-	-	-	-	-	-
h3) Convenios	-	-	-	-	-	-
I. Deuda Pública (I=i1+i2+i3+i4+i5+i6+i7)	-	-	-	-	-	-
i1) Amortización de la Deuda Pública	-	-	-	-	-	-
i2) Intereses de la Deuda Pública	-	-	-	-	-	-
i3) Comisiones de la Deuda Pública	-	-	-	-	-	-
i4) Gastos de la Deuda Pública	-	-	-	-	-	-
i5) Costo por Coberturas	-	-	-	-	-	-
i6) Apoyos Financieros	-	-	-	-	-	-
i7) Adeudos de Ejercicios Fiscales Anteriores (ADEFAS)	-	-	-	-	-	-
<b>III. Total de Egresos (III = I + II)</b>	<b>1,000,000.00</b>	<b>11,759,500.53</b>	<b>12,759,500.53</b>	<b>5,074,119.43</b>	<b>5,068,545.43</b>	<b>7,685,381.10</b>

Lic. Edgar Rodolfo Olaiz Ortiz  
Director General del Fideicomiso Distrito Tec

Lic. Pablo Arturo Medina Sánchez  
Coordinador Operativo del Fideicomiso Distrito Tec

FIDEICOMISO DISTRITO TEC (a) Estado Analítico del Ejercicio del Presupuesto de Egresos Detallado - LDF Clasificación Administrativa Del 1 de Enero al 30 de Junio de 2023 (b) (PESOS)						
Concepto (c)	Egresos					Subejercicio (e)
	Aprobado (d)	Ampliaciones/ (Reducciones)	Modificado	Devengado	Pagado	
<b>I. Gasto No Etiquetado (I=A+B+C+D+E+F+G+H)</b>	1,000,000.00	11,759,500.53	12,759,500.53	5,074,119.43	5,068,545.43	7,685,381.10
FIDEICOMISO DISTRITO TEC	1,000,000.00	11,759,500.53	12,759,500.53	5,074,119.43	5,068,545.43	7,685,381.10
						-
						-
						-
						-
						-
						-
						-
						-
						-
<b>II. Gasto Etiquetado (II=A+B+C+D+E+F+G+H)</b>	-	-	-	-	-	-
FIDEICOMISO DISTRITO TEC	-	-	-	-	-	-
						-
						-
						-
						-
						-
						-
<b>III. Total de Egresos (III = I + II)</b>	<b>1,000,000.00</b>	<b>11,759,500.53</b>	<b>12,759,500.53</b>	<b>5,074,119.43</b>	<b>5,068,545.43</b>	<b>7,685,381.10</b>

  
Lic. Edgar Rodolfo Olaiz Ortiz  
Director General del Fideicomiso Distrito Tec

  
Lic. Pablo Arturo Medina Sánchez  
Coordinador Operativo del Fideicomiso Distrito Tec


7

FIDEICOMISO DISTRITO TEC (a)						
Estado Analítico del Ejercicio del Presupuesto de Egresos Detallado - LDF						
Clasificación Funcional (Finalidad y Función)						
Del 1 de Enero al 30 de Junio de 2023 (b)						
(PESOS)						
Concepto (c)	Egresos					Subejercicio (e)
	Aprobado (d)	Ampliaciones/ (Reducciones)	Modificado	Devengado	Pagado	
<b>I. Gasto No Etiquetado (I=A+B+C+D)</b>	1,000,000.00	11,759,500.53	12,759,500.53	5,074,119.43	5,068,545.43	7,685,381.10
<b>A. Gobierno (A=a1+a2+a3+a4+a5+a6+a7+a8)</b>	-	-	-	-	-	-
a1) Legislación			-	-	-	-
a2) Justicia			-	-	-	-
a3) Coordinación de la Política de Gobierno			-	-	-	-
a4) Relaciones Exteriores			-	-	-	-
a5) Asuntos Financieros y Hacendarios			-	-	-	-
a6) Seguridad Nacional			-	-	-	-
a7) Asuntos de Orden Público y de Seguridad Interior			-	-	-	-
a8) Otros Servicios Generales			-	-	-	-
<b>B. Desarrollo Social (B=b1+b2+b3+b4+b5+b6+b7)</b>	1,000,000.00	11,759,500.53	12,759,500.53	5,074,119.43	5,068,545.43	7,685,381.10
b1) Protección Ambiental			-	-	-	-
b2) Vivienda y Servicios a la Comunidad	1,000,000.00	11,759,500.53	12,759,500.53	5,074,119.43	5,068,545.43	7,685,381.10
b3) Salud			-	-	-	-
b4) Recreación, Cultura y Otras Manifestaciones Sociales			-	-	-	-
b5) Educación			-	-	-	-
b6) Protección Social			-	-	-	-
b7) Otros Asuntos Sociales			-	-	-	-
<b>C. Desarrollo Económico (C=c1+c2+c3+c4+c5+c6+c7+c8+c9)</b>	-	-	-	-	-	-
c1) Asuntos Económicos, Comerciales y Laborales en General			-	-	-	-
c2) Agropecuaria, Silvicultura, Pesca y Caza			-	-	-	-
c3) Combustibles y Energía			-	-	-	-
c4) Minería, Manufacturas y Construcción			-	-	-	-
c5) Transporte			-	-	-	-
c6) Comunicaciones			-	-	-	-
c7) Turismo			-	-	-	-
c8) Ciencia, Tecnología e Innovación			-	-	-	-
c9) Otras Industrias y Otros Asuntos Económicos			-	-	-	-

FIDEICOMISO DISTRITO TEC (a)						
Estado Analítico del Ejercicio del Presupuesto de Egresos Detallado - LDF						
Clasificación Funcional (Finalidad y Función)						
Del 1 de Enero al 30 de Junio de 2023 (b)						
(PESOS)						
Concepto (c)	Egresos					Subejercicio (e)
	Aprobado (d)	Ampliaciones/ (Reducciones)	Modificado	Devengado	Pagado	
<b>D. Otras No Clasificadas en Funciones Anteriores (D=d1+d2+d3+d4)</b>	-	-	-	-	-	-
d1) Transacciones de la Deuda Publica / Costo Financiero de la Deuda	-	-	-	-	-	-
d2) Transferencias, Participaciones y Aportaciones Entre Diferentes Niveles y Ordenes de Gobierno	-	-	-	-	-	-
d3) Saneamiento del Sistema Financiero	-	-	-	-	-	-
d4) Adeudos de Ejercicios Fiscales Anteriores	-	-	-	-	-	-
<b>II. Gasto Etiquetado (II=A+B+C+D)</b>	-	-	-	-	-	-
<b>A. Gobierno (A=a1+a2+a3+a4+a5+a6+a7+a8)</b>	-	-	-	-	-	-
a1) Legislación	-	-	-	-	-	-
a2) Justicia	-	-	-	-	-	-
a3) Coordinación de la Política de Gobierno	-	-	-	-	-	-
a4) Relaciones Exteriores	-	-	-	-	-	-
a5) Asuntos Financieros y Hacendarios	-	-	-	-	-	-
a6) Seguridad Nacional	-	-	-	-	-	-
a7) Asuntos de Orden Público y de Seguridad Interior	-	-	-	-	-	-
a8) Otros Servicios Generales	-	-	-	-	-	-
<b>B. Desarrollo Social (B=b1+b2+b3+b4+b5+b6+b7)</b>	-	-	-	-	-	-
b1) Protección Ambiental	-	-	-	-	-	-
b2) Vivienda y Servicios a la Comunidad	-	-	-	-	-	-
b3) Salud	-	-	-	-	-	-
b4) Recreación, Cultura y Otras Manifestaciones Sociales	-	-	-	-	-	-
b5) Educación	-	-	-	-	-	-
b6) Protección Social	-	-	-	-	-	-
b7) Otros Asuntos Sociales	-	-	-	-	-	-
<b>C. Desarrollo Económico (C=c1+c2+c3+c4+c5+c6+c7+c8+c9)</b>	-	-	-	-	-	-
c1) Asuntos Económicos, Comerciales y Laborales en General	-	-	-	-	-	-
c2) Agropecuaria, Silvicultura, Pesca y Caza	-	-	-	-	-	-
c3) Combustibles y Energía	-	-	-	-	-	-
c4) Minería, Manufacturas y Construcción	-	-	-	-	-	-
c5) Transporte	-	-	-	-	-	-
c6) Comunicaciones	-	-	-	-	-	-
c7) Turismo	-	-	-	-	-	-
c8) Ciencia, Tecnología e Innovación	-	-	-	-	-	-
c9) Otras Industrias y Otros Asuntos Económicos	-	-	-	-	-	-

FIDEICOMISO DISTRITO TEC (a)						
Estado Analítico del Ejercicio del Presupuesto de Egresos Detallado - LDF						
Clasificación Funcional (Finalidad y Función)						
Del 1 de Enero al 30 de Junio de 2023 (b)						
(PESOS)						
Concepto (c)	Egresos					Subejercicio (e)
	Aprobado (d)	Ampliaciones/ (Reducciones)	Modificado	Devengado	Pagado	
<b>D. Otras No Clasificadas en Funciones Anteriores (D=d1+d2+d3+d4)</b>	-	-	-	-	-	-
d1) Transacciones de la Deuda Publica / Costo Financiero de la Deuda			-			-
d2) Transferencias, Participaciones y Aportaciones Entre Diferentes Niveles y Ordenes de Gobierno			-			-
d3) Saneamiento del Sistema Financiero			-			-
d4) Adeudos de Ejercicios Fiscales Anteriores			-			-
<b>III. Total de Egresos (III = I + II)</b>	<b>1,000,000.00</b>	<b>11,759,500.53</b>	<b>12,759,500.53</b>	<b>5,074,119.43</b>	<b>5,068,545.43</b>	<b>7,685,381.10</b>

  
Lic. Edgar Rodolfo Olaiz Ortiz  
Director General del Fideicomiso Distrito Tec

  
Lic. Pablo Arturo Medina Sánchez  
Coordinador Operativo del Fideicomiso Distrito Tec

FIDEICOMISO DISTRITO TEC (a)						
Estado Analítico del Ejercicio del Presupuesto de Egresos Detallado - LDF						
Clasificación de Servicios Personales por Categoría						
Del 1 de Abril al 30 de Junio de 2023 (b)						
(PESOS)						
Concepto (c)	Egresos					Subejercicio (e)
	Aprobado (d)	Ampliaciones/ (Reducciones)	Modificado	Devengado	Pagado	
<b>I. Gasto No Etiquetado (I=A+B+C+D+E+F)</b>	721,737.09	-	721,737.09	479,003.66	479,003.66	242,733.43
A. Personal Administrativo y de Servicio Público	721,737.09	-	721,737.09	479,003.66	479,003.66	242,733.43
B. Magisterio	-	-	-	-	-	-
C. Servicios de Salud (C=c1+c2)	-	-	-	-	-	-
c1) Personal Administrativo	-	-	-	-	-	-
c2) Personal Médico, Paramédico y afín	-	-	-	-	-	-
D. Seguridad Pública	-	-	-	-	-	-
E. Gastos asociados a la implementación de nuevas leyes federales o reformas a las mismas (E = e1 + e2)	-	-	-	-	-	-
e1) Nombre del Programa o Ley 1	-	-	-	-	-	-
e2) Nombre del Programa o Ley 2	-	-	-	-	-	-
F. Sentencias laborales definitivas	-	-	-	-	-	-
<b>II. Gasto Etiquetado (II=A+B+C+D+E+F)</b>	-	-	-	-	-	-
A. Personal Administrativo y de Servicio Público	-	-	-	-	-	-
B. Magisterio	-	-	-	-	-	-
C. Servicios de Salud (C=c1+c2)	-	-	-	-	-	-
c1) Personal Administrativo	-	-	-	-	-	-
c2) Personal Médico, Paramédico y afín	-	-	-	-	-	-
D. Seguridad Pública	-	-	-	-	-	-
E. Gastos asociados a la implementación de nuevas leyes federales o reformas a las mismas (E = e1 + e2)	-	-	-	-	-	-
e1) Nombre del Programa o Ley 1	-	-	-	-	-	-
e2) Nombre del Programa o Ley 2	-	-	-	-	-	-
F. Sentencias laborales definitivas	-	-	-	-	-	-
<b>III. Total del Gasto en Servicios Personales (III = I + II)</b>	721,737.09	-	721,737.09	479,003.66	479,003.66	242,733.43

Lic. Edgar Rodolfo Olaiz Ortiz  
Director General del Fideicomiso Distrito Tec

Lic. Pablo Arturo Medina Sánchez  
Coordinador Operativo del Fideicomiso Distrito Tec



## d) Indicadores de Resultados

Resultados Programa Operativo Anual 2023

No.	Secretaría	Dirección	Nivel	Actividad	Meta	Unidad de medida	Realizado	Lima		Acumulado IT				
								Planado/Programado/Requerido	EVIDENCIA / CONSULTAS	Realizado	Planado/Programado/Requerido	Avance al IT	Avance al Año	Semeforización al IT
643	FIDETEC	FIDETEC	POA	Realizar reporte de Informe de Avance de Gestión Financiera	4	Informe	1	1	me 2do. Trimestre	2	2	100.00%	50.00%	
642	FIDETEC	FIDETEC	POA	Realizar reporte de Informe de Cuenta Pública	1	Informe	0	0	No se programó ej	1	1	100.00%	100.00%	
643	FIDETEC	FIDETEC	POA	Realizar reporte de Informe del Sistema de Evaluaciones de la Armonización	2	Informe	0	0	No se programó ej	0	0	#DIV/0!	0.00%	

Resultados Programa Presupuestarios 2023

No.	Nombre del programa	Nivel	Actividad	Método de cálculo	Frecuencia de medición	Meta	Unidad de medida	Realizado	Lima		Acumulado IT				
									Planado/Programado/Requerido	EVIDENCIA / CONSULTAS	Realizado	Planado/Programado/Requerido	Avance al mes	Avance al año	Semeforización con el IT
272	FDT Fideicomiso Distrito	Fin	Porcentaje de proyectos contratados en	{Número de proyectos aprobados / Número de proyectos	Anual	100%	Porcentaje	0	0	No se programó	2	2	100.00%	100.00%	
273	FDT Fideicomiso Distrito	Propósito	Porcentaje de proyectos finalizados dentro	{Número de proyectos contratados / Número de proyectos	Anual	100%	Porcentaje	0	0	No se programó	2	2	100.00%	100.00%	
274	FDT Fideicomiso Distrito	Componentes	Porcentaje de espacios públicos en proceso	{Número de espacios públicos en proceso / Número de espacios	Semestral	100%	Porcentaje	2	2	Caratula de	4	4	100.00%	100.00%	
275	FDT Fideicomiso Distrito	Actividad	Porcentaje de avances financiero de	{Avance financiero del trimestre actual / Avance financiero del	Trimestral	100%	Porcentaje	1	1	Tabla de avance	0	0	#DIV/0!	#DIV/0!	
276	FDT Fideicomiso Distrito	Actividad	Porcentaje de tablas comparativas	{Tabla de pagos de anticipos y/o estimaciones del trimestre	Trimestral	100%	Porcentaje	1	1	Tabla comparativa	1	1	100.00%	100.00%	
277	FDT Fideicomiso Distrito	Componentes	Porcentaje de corredores urbanos en	{Número de corredores urbanos en proceso / Número de	Semestral	100%	Porcentaje	2	2	Caratula de	1	1	100.00%	100.00%	
278	FDT Fideicomiso Distrito	Actividad	Porcentaje de avances financiero de	{Avance financiero del trimestre actual / Avance financiero del	Trimestral	100%	Porcentaje	1	1	Tabla de avance	0	0	#DIV/0!	#DIV/0!	
279	FDT Fideicomiso Distrito	Actividad	Porcentaje de tablas comparativas	{Tabla de pagos de anticipos y/o estimaciones del trimestre	Trimestral	100%	Porcentaje	1	1	Tabla comparativa	1	1	100.00%	100.00%	

Lic. Edgar Rodolfo Olaiz Ortiz  
Director General del Fideicomiso Distrito Tec

Lic. Pablo Arturo Medina Sánchez  
Coordinador Operativo del Fideicomiso Distrito Tec

## e) Programas y Proyectos de Inversión

6

Durante el ejercicio 2023 el Fideicomiso Distrito Tec no ha realizado Programas y Proyectos de Inversión, motivo por el cual no se presenta la información.



Lic. Edgar Rodolfo Olaiz Ortiz  
Director General del Fideicomiso Distrito Tec



Lic. Pablo Arturo Medina Sánchez  
Coordinador Operativo del Fideicomiso Distrito Tec