



FIDEICOMISO DE MANTENIMIENTO MONTERREY

INFORME DE AVANCE DE GESTION FINANCIERA

PRIMER TRIMESTRE

2024

ABRIL 2024



F I D E I C O M I S O
D E M A N T E N I M I E N T O
M O N T E R R E Y

CONTENIDO

Introducción y Fundamento Legal	4
I.-Información Contable de Acuerdo a la Norma emitida por el CONAC	
a) Estado de Situación Financiera	6
b) Estado de Actividades	7
c) Estado de Variación de la Hacienda Pública	9
d) Estado de Cambios en la Situación Financiera (origen y aplicación)	10
e) Estado de Flujos de Efectivo	12
f) Notas a los Estados Financieros	14
g) Estado Analítico del Activo	33
h) Estado Analítico de la Deuda y Otros Pasivos	34
i) Informe de Pasivos Contingentes	35
II.- Información Presupuestaria de Acuerdo con la Norma emitida por el CONAC	
a) Estado Analítico de Ingresos	37
b) Estado Analítico del ejercicio del Presupuesto de Egresos (Clasificación Administrativa)	38
c) Estado Analítico del ejercicio del Presupuesto de Egresos (Clasificación Económica- Por Tipo de Gasto)	39
d) Estado Analítico del ejercicio del Presupuesto de Egresos (Clasificación por Objeto del Gasto - Capítulo y Concepto)	40
e) Estado Analítico del ejercicio del Presupuesto de Egresos (Clasificación Programática)	42
f) Estado Analítico del ejercicio del Presupuesto de Egresos (Clasificación Funcional - Finalidad y Función)	43
g) Endeudamiento Neto	44
III.-Anexos	
a) Relación de Cuentas Bancarias Específicas al 31 de marzo del 2024	46
b) Integración de bienes inmuebles, muebles e intangibles al 31 de marzo del 2024	47
c) Indicadores de Postura Fiscal	51
d) Formatos de la Ley de Disciplina Financiera	52

Introducción y Fundamento Legal

El Director General del Fideicomiso BP417 denominado Fideicomiso de Mantenimiento Monterrey, presentó el Informe de Avance de Gestión Financiera **Primer Trimestre 2024** ante el Comité Técnico del Fideicomiso, a fin de dar cumplimiento a lo establecido en la Clausula DÉCIMA numeral 4 del contrato de Fideicomiso.

Los integrantes del Comité Técnico del Fideicomiso, según consta en el Acuerdo Vigésimo Tercero de la Administración 2021-2024; celebrado en fecha 22 de abril del 2024, analizaron y aprobaron el presente Informe de Avance de Gestión Financiera del Primer Trimestre 2024.

Para efectos de su presentación y cumplimiento a la Ley de Disciplina Financiera de las Entidades Federativas y los Municipios, en el Artículo 58, menciona que los Entes Públicos se sujetarán a la Ley General de Contabilidad Gubernamental para presentar la información financiera en los informes periódicos correspondientes y en su respectiva Cuenta Pública, así mismo en los Criterios para la elaboración y presentación homogénea de la información financiera y de los formatos a que hace referencia la Ley de Disciplina Financiera de las Entidades Federativas y los Municipios, publicados en el Diario Oficial el día 11 de octubre de 2016, señala en el numeral 8 Publicación y Entrega de Información; los formatos para dar cumplimiento a la LDF especificados en el Anexo 1 se deberán publicar en la página oficial de internet del propio Ente Público, o en su caso, de la Entidad Federativa o Municipio, según se trate, de acuerdo a los tiempos en los cuales deben de presentar sus informes trimestrales, conforme lo establece la LGCG.

Una vez aprobado el contenido del presente reporte, se remitió al H. Congreso del Estado de Nuevo León, a fin de dar cumplimiento a lo establecido en el Artículo 33, Fracción III, Inciso e) de la Ley de Gobierno Municipal del Estado de Nuevo León, los Artículos 7, 9 y 14 de la Ley de Fiscalización Superior del Estado de Nuevo León, y al Artículo 55 de la Ley General de Contabilidad Gubernamental.

A continuación, se presenta el Informe de Avance de Gestión Financiera **Primer Trimestre 2024** del Fideicomiso de Mantenimiento Monterrey.



Informe de
Avance de
Gestión Primer
Trimestre 2024

**I. Información Contable de Acuerdo con
la Norma Emitida por el Consejo
Nacional de Armonización Contable
(CONAC)**



FIDEICOMISO DE MANTENIMIENTO MONTERREY
Estado de Situación Financiera
Al 31 de Marzo de 2024
(Cifras en Pesos)

Concepto	2024	2023	Concepto	2024	2023
ACTIVO			PASIVO		
Activo Circulante			Pasivo Circulante		
Efectivo y Equivalentes	78,773,456	9,015,072	Cuentas por Pagar a Corto Plazo	4,877,575	393,949
Derechos a Recibir Efectivo o Equivalentes	0	268	Documentos por Pagar a Corto Plazo	0	0
Derechos a Recibir Bienes o Servicios	0	0	Porción a Corto Plazo de la Deuda Pública a Largo Plazo	0	0
Inventarios	0	0	Títulos y Valores a Corto Plazo	0	0
Almacenes	0	0	Pasivos Diferidos a Corto Plazo	0	0
Estimación por Pérdida o Deterioro de Activos Circulantes	0	0	Fondos y Bienes de Terceros en Garantía y/o Administración a Corto Plazo	0	0
Otros Activos Circulantes	0	0	Provisiones a Corto Plazo	0	0
Total de Activos Circulantes	78,773,456	9,015,340	Otros Pasivos a Corto Plazo	0	0
Activo No Circulante			Total de Pasivos Circulantes	4,877,575	393,949
Inversiones Financieras a Largo Plazo	0	0	Pasivo No Circulante		
Derechos a Recibir Efectivo o Equivalentes a Largo Plazo	0	0	Cuentas por Pagar a Largo Plazo	0	0
Bienes Inmuebles, Infraestructura y Construcciones en Proceso	14,420,079	0	Documentos por Pagar a Largo Plazo	0	0
Bienes Muebles	819,154	819,154	Deuda Pública a Largo Plazo	0	0
Activos Intangibles	50,000	50,000	Pasivos Diferidos a Largo Plazo	0	0
Depreciación, Deterioro y Amortización Acumulada de Bienes	-27,159,842	-25,945,411	Fondos y Bienes de Terceros en Garantía y/o en Administración a Largo Plazo	0	0
Activos Diferidos	0	0	Provisiones a Largo Plazo	0	0
Estimación por Pérdida o Deterioro de Activos no Circulantes	0	0	Total de Pasivos No Circulantes	0	0
Otros Activos no Circulantes	47,674,305	47,674,305	Total del Pasivo	4,877,575	393,949
Total de Activos No Circulantes	35,803,697	22,598,048	HACIENDA PÚBLICA/PATRIMONIO		
Total del Activo	114,577,152	31,613,387	Hacienda Pública/Patrimonio Contribuido	0	0
			Aportaciones	0	0
			Donaciones de Capital	0	0
			Actualización de la Hacienda Pública /Patrimonio	0	0
			Hacienda Pública/Patrimonio Generado	109,699,577	31,219,439
			Resultados del Ejercicio (Ahorro/Desahorro)	78,480,138	2,968,528
			Resultados de Ejercicios Anteriores	31,219,439	28,250,911
			Revalúos	0	0
			Reservas	0	0
			Rectificaciones de Resultados de Ejercicios Anteriores	0	0
			Exceso o Insuficiencia en la Actualización de la Hacienda Pública/Patrimonio	0	0
			Resultado por Posición Monetaria	0	0
			Resultado por Tenencia de Activos no Monetarios	0	0
			Total Hacienda Pública/Patrimonio	109,699,577	31,219,439
			Total del Pasivo y Hacienda Pública /Patrimonio	114,577,152	31,613,387

Bajo protesta de decir verdad declaramos que los Estados Financieros y sus notas, son razonablemente correctos y son responsabilidad del emisor.


Lic. Arturo Lenar Tamez Alcalá
Encargado del Despacho de la Secretaría de Servicios Públicos en Funciones como Director General del Fideicomiso No. BP417 Fideicomiso de Mantenimiento Monterrey

FIDEICOMISO DE MANTENIMIENTO MONTERREY
Estado de Actividades
Del 1 de Enero al 31 de Marzo de 2024
(Cifras en Pesos)

Concepto	2024	2023
INGRESOS Y OTROS BENEFICIOS		
Ingresos de Gestión	0	0
Impuestos	0	0
Cuotas y Aportaciones de Seguridad Social	0	0
Contribuciones de Mejoras	0	0
Derechos	0	0
Productos	0	0
Aprovechamientos	0	0
Ingresos por Venta de Bienes y Prestación de Servicios	0	0
Participaciones, Aportaciones, Convenios, Incentivos Derivados de la Colaboración Fiscal, Fondos Distintos de Aportaciones, Transferencias, Asignaciones, Subsidios y Subvenciones, y Pensiones y Jubilaciones	81,118,532	10,876,704
Participaciones, Aportaciones, Convenios, Incentivos Derivados de la Colaboración Fiscal y Fondos Distintos de Aportaciones	0	0
Transferencias, Asignaciones, Subsidios y Subvenciones, y Pensiones y Jubilaciones	81,118,532	10,876,704
Otros Ingresos y Beneficios	137,699	193,800
Ingresos Financieros	132,699	153,800
Incremento por Variación de Inventarios	0	0
Disminución del Exceso de Estimaciones por Pérdida o Deterioro u Obsolescencia	0	0
Disminución del Exceso de Provisiones	0	0
Otros Ingresos y Beneficios Varios	5,000	40,000
Total de Ingresos y Otros Beneficios	81,256,230	11,070,504
GASTOS Y OTRAS PÉRDIDAS		
Gastos de Funcionamiento	1,561,662	3,335,761
Servicios Personales	1,150,674	1,788,944
Materiales y Suministros	23,154	42,063
Servicios Generales	387,834	1,504,755
Transferencias, Asignaciones, Subsidios y Otras Ayudas	0	0
Transferencias Internas y Asignaciones al Sector Público	0	0
Transferencias al Resto del Sector Público	0	0
Subsidios y Subvenciones	0	0
Ayudas Sociales	0	0

FIDEICOMISO DE MANTENIMIENTO MONTERREY
Estado de Actividades
Del 1 de Enero al 31 de Marzo de 2024
(Cifras en Pesos)

Concepto	2024	2023
Pensiones y Jubilaciones	0	0
Transferencias a Fideicomisos, Mandatos y Contratos Análogos	0	0
Transferencias a la Seguridad Social	0	0
Donativos	0	0
Transferencias al Exterior	0	0
Participaciones y Aportaciones	0	0
Participaciones	0	0
Aportaciones	0	0
Convenios	0	0
Intereses, Comisiones y Otros Gastos de la Deuda Pública	0	0
Intereses de la Deuda Pública	0	0
Comisiones de la Deuda Pública	0	0
Gastos de la Deuda Pública	0	0
Costo por Coberturas	0	0
Apoyos Financieros	0	0
Otros Gastos y Pérdidas Extraordinarias	1,214,430	4,766,215
Estimaciones, Depreciaciones, Deterioros, Obsolescencia y Amortizaciones	1,214,430	4,766,215
Provisiones	0	0
Disminución de Inventarios	0	0
Otros Gastos	0	0
Inversión Pública	0	0
Inversión Pública no Capitalizable	0	0
Total de Gastos y Otras Pérdidas	2,776,092	8,101,976
Resultados del Ejercicio (Ahorro/Desahorro)	78,480,138	2,968,528

Bajo protesta de decir verdad declaramos que los Estados Financieros y sus notas, son razonablemente correctos y son responsabilidad del emisor.




Lic. Arturo Lenar Tamez Alcalá

Encargado del Despacho de la Secretaría de Servicios Públicos en Funciones como
Director General del Fideicomiso No. BP417 Fideicomiso de Mantenimiento Monterrey

FIDEICOMISO DE MANTENIMIENTO MONTERREY
Estado de Variación en la Hacienda Pública
Del 1 de Enero al 31 de Marzo de 2024
(Cifras en Pesos)

Concepto	Hacienda Pública / Patrimonio Contribuido	Hacienda Pública / Patrimonio Generado de Ejercicios Anteriores	Hacienda Pública / Patrimonio Generado del Ejercicio	Exceso o Insuficiencia en la Actualización de la Hacienda Pública / Patrimonio	TOTAL
Hacienda Pública/ Patrimonio Contribuido Neto de 2023	0				0
Aportaciones	0	0	0	0	0
Donaciones de Capital	0	0	0	0	0
Actualización de la Hacienda Pública/Patrimonio	0	0	0	0	0
Hacienda Pública/Patrimonio Generado Neto de 2023		28,250,911	2,968,528		31,219,439
Resultados del Ejercicio (Ahorro/Desahorro)	0	0	2,968,528	0	2,968,528
Resultados de Ejercicios Anteriores	0	28,250,911	0	0	28,250,911
Revalúos	0	0	0	0	0
Reservas	0	0	0	0	0
Rectificaciones de Resultados de Ejercicios Anteriores	0	0	0	0	0
Exceso o Insuficiencia en la Actualización de la Hacienda Pública/Patrimonio Neto de 2023				0	0
Resultado por Posición Monetaria	0	0	0	0	0
Resultado por Tenencia de Activos no Monetarios	0	0	0	0	0
Hacienda Pública/Patrimonio Neto Final de 2023	0	28,250,911	2,968,528	0	31,219,439
Cambios en la Hacienda Pública/Patrimonio Contribuido Neto de 2024	0				0
Aportaciones	0	0	0	0	0
Donaciones de Capital	0	0	0	0	0
Actualización de la Hacienda Pública/Patrimonio	0	0	0	0	0
Variaciones de la Hacienda Pública/Patrimonio Generado Neto de 2024		2,968,528	75,511,610		78,480,138
Resultados del Ejercicio (Ahorro/Desahorro)	0	0	78,480,138	0	78,480,138
Resultados de Ejercicios Anteriores	0	2,968,528	-2,968,528	0	0
Revalúos	0	0	0	0	0
Reservas	0	0	0	0	0
Rectificaciones de Resultados de Ejercicios Anteriores	0	0	0	0	0
Cambios en el Exceso o Insuficiencia en la Actualización de la Hacienda Pública/Patrimonio Neto de 2024				0	0
Resultado por Posición Monetaria	0	0	0	0	0
Resultado por Tenencia de Activos no Monetarios	0	0	0	0	0
Hacienda Pública/Patrimonio Neto Final de 2024	0	31,219,439	78,480,138	0	109,699,577

Bajo protesta de decir verdad declaramos que los Estados Financieros y sus notas, son razonablemente correctos y son responsabilidad del emisor.


Lic. Arturo Lenar Tamez Alcalá
Encargado del Despacho de la Secretaría de Servicios Públicos en Funciones como Director General del Fideicomiso No. BP417 Fideicomiso de Mantenimiento Monterrey

FIDEICOMISO DE MANTENIMIENTO MONTERREY
Estado de Cambios en la Situación Financiera
Del 1 de Enero al 31 de Marzo de 2024
(Cifras en Pesos)

Concepto	Origen	Aplicación
ACTIVO	1,214,698	84,178,463
Activo Circulante	268	69,758,384
Efectivo y Equivalentes	0	69,758,384
Derechos a Recibir Efectivo o Equivalentes	268	0
Derechos a Recibir Bienes o Servicios	0	0
Inventarios	0	0
Almacenes	0	0
Estimación por Pérdida o Deterioro de Activos Circulantes	0	0
Otros Activos Circulantes	0	0
Activo No Circulante	1,214,430	14,420,079
Inversiones Financieras a Largo Plazo	0	0
Derechos a Recibir Efectivo o Equivalentes a Largo Plazo	0	0
Bienes Inmuebles, Infraestructura y Construcciones en Proceso	0	14,420,079
Bienes Muebles	0	0
Activos Intangibles	0	0
Depreciación, Deterioro y Amortización Acumulada de Bienes	1,214,430	0
Activos Diferidos	0	0
Estimación por Pérdida o Deterioro de Activos no Circulantes	0	0
Otros Activos no Circulantes	0	0
PASIVO	4,483,627	0
Pasivo Circulante	4,483,627	0
Cuentas por Pagar a Corto Plazo	4,483,627	0
Documentos por Pagar a Corto Plazo	0	0
Porción a Corto Plazo de la Deuda Pública a Largo Plazo	0	0
Títulos y Valores a Corto Plazo	0	0
Pasivos Diferidos a Corto Plazo	0	0
Fondos y Bienes de Terceros en Garantía y/o Administración a Corto Plazo	0	0
Provisiones a Corto Plazo	0	0
Otros Pasivos a Corto Plazo	0	0



FIDEICOMISO DE MANTENIMIENTO MONTERREY
Estado de Cambios en la Situación Financiera
Del 1 de Enero al 31 de Marzo de 2024
(Cifras en Pesos)

Concepto	Origen	Aplicación
Pasivo No Circulante	0	0
Cuentas por Pagar a Largo Plazo	0	0
Documentos por Pagar a Largo Plazo	0	0
Deuda Pública a Largo Plazo	0	0
Pasivos Diferidos a Largo Plazo	0	0
Fondos y Bienes de Terceros en Garantía y/o en Administración a Largo Plazo	0	0
Provisiones a Largo Plazo	0	0
HACIENDA PÚBLICA/PATRIMONIO	78,480,138	0
Hacienda Pública/Patrimonio Contribuido	0	0
Aportaciones	0	0
Donaciones de Capital	0	0
Actualización de la Hacienda Pública/Patrimonio	0	0
Hacienda Pública/Patrimonio Generado	78,480,138	0
Resultados del Ejercicio (Ahorro/Desahorro)	75,511,610	0
Resultados de Ejercicios Anteriores	2,968,528	0
Revalúos	0	0
Reservas	0	0
Rectificaciones de Resultados de Ejercicios Anteriores	0	0
Exceso o Insuficiencia en la Actualización de la Hacienda Pública/Patrimonio	0	0
Resultado por Posición Monetaria	0	0
Resultado por Tenencia de Activos no Monetarios	0	0

Bajo protesta de decir verdad declaramos que los Estados Financieros y sus notas, son razonablemente correctos y son responsabilidad del emisor.

Lic. Arturo Lenar Tamez Alcalá

Encargado del Despacho de la Secretaría de Servicios Públicos en Funciones como
Director General del Fideicomiso No. BP417 Fideicomiso de Mantenimiento Monterrey



FIDEICOMISO DE MANTENIMIENTO MONTERREY

Estado de Flujos de Efectivo
Del 1 de Enero al 31 de Marzo de 2024
(Cifras en Pesos)

Concepto	2024	2023
Flujos de Efectivo de las Actividades de Operación		
Origen	81,256,230	12,212,495
Impuestos	0	0
Cuotas y Aportaciones de Seguridad Social	0	0
Contribuciones de Mejoras	0	0
Derechos	0	0
Productos	0	0
Aprovechamientos	0	0
Ingresos por Venta de Bienes y Prestación de Servicios	137,699	193,800
Participaciones, Aportaciones, Convenios, Incentivos Derivados de la Colaboración Fiscal y Fondos Distintos de Aportaciones	0	0
Transferencias, Asignaciones, Subsidios y Subvenciones, y Pensiones y Jubilaciones	81,118,532	10,876,704
Otros Orígenes de Operación	0	1,141,990
Aplicación	1,721,670	3,048,635
Servicios Personales	1,014,994	1,742,387
Materiales y Suministros	23,154	42,063
Servicios Generales	378,673	1,264,185
Transferencias Internas y Asignaciones al Sector Público	0	0
Transferencias al Resto del Sector Público	0	0
Subsidios y Subvenciones	0	0
Ayudas Sociales	0	0
Pensiones y Jubilaciones	0	0
Transferencias a Fideicomisos, Mandatos y Contratos Análogos	0	0
Transferencias a la Seguridad Social	0	0
Donativos	0	0
Transferencias al Exterior	0	0
Participaciones	0	0
Aportaciones	0	0
Convenios	0	0
Otras Aplicaciones de Operación	304,850	0
Flujos Netos de Efectivo por Actividades de Operación	79,534,560	9,163,860



FIDEICOMISO DE MANTENIMIENTO MONTERREY
Estado de Flujos de Efectivo
Del 1 de Enero al 31 de Marzo de 2024
(Cifras en Pesos)

Concepto	2024	2023
Flujos de Efectivo de las Actividades de Inversión		
Origen	0	0
Bienes Inmuebles, Infraestructura y Construcciones en Proceso	0	0
Bienes Muebles	0	0
Otros Orígenes de Inversión	0	0
Aplicación	9,776,176	4,129,363
Bienes Inmuebles, Infraestructura y Construcciones en Proceso	9,776,176	3,530,030
Bienes Muebles	0	599,334
Otras Aplicaciones de Inversión	0	0
Flujos Netos de Efectivo por Actividades de Inversión	-9,776,176	-4,129,363
Flujos de Efectivo de las Actividades de Financiamiento		
Origen	0	0
Endeudamiento Neto	0	0
Interno	0	0
Externo	0	0
Otros Orígenes de Financiamiento	0	0
Aplicación	0	0
Servicios de la Deuda	0	0
Interno	0	0
Externo	0	0
Otras Aplicaciones de Financiamiento	0	0
Flujos Netos de Efectivo por Actividades de Financiamiento	0	0
Incremento/Disminución Neta en el Efectivo y Equivalentes al Efectivo	69,758,384	5,034,497
Efectivo y Equivalentes al Efectivo al Inicio del Ejercicio	9,015,072	3,980,575
Efectivo y Equivalentes al Efectivo al Final del Ejercicio	78,773,456	9,015,072

Bajo protesta de decir verdad declaramos que los Estados Financieros y sus notas, son razonablemente correctos y son responsabilidad del emisor.


Lic. Arturo Lenar Tamez Alcalá

Encargado del Despacho de la Secretaría de Servicios Públicos en Funciones como Director General del Fideicomiso No. BP417 Fideicomiso de Mantenimiento Monterrey

FIDEICOMISO DE MANTENIMIENTO MONTERREY
NOTAS A LOS ESTADOS FINANCIEROS
AL 31 DE MARZO DEL 2024

Con el propósito de dar cumplimiento a los artículos 46 y 49 de la Ley General de Contabilidad Gubernamental, los entes públicos deberán acompañar notas a los estados financieros cuyos rubros así lo requieran teniendo presente los presentes postulados de revelación suficiente e importancia relativa con la finalidad, que la información sea de mayor utilidad, para los usuarios.

A continuación, se presentan los tres tipos de notas que acompañan a los estados, a saber:

- a) Notas de desglose;
- b) Notas de memoria (cuenta de orden), y
- c) Notas de gestión administrativa.

a) NOTAS DE DESGLOSE

I) NOTAS AL ESTADO DE SITUACIÓN FINANCIERA

Activo

- **Efectivo y Equivalente:**

AL 31 DE MARZO DEL 2024 LA CUENTA DE EFECTIVO Y EQUIVALENTE ESTA INTEGRADÁ COMO SIGUE:

CONCEPTO	MARZO 2024	DICIEMBRE 2023
EFECTIVO	10,000.00	10,000.00
BANCOS/TESORERÍA	78,573,607.60	8,815,223.83
INVERSIONES TEMPORALES (HASTA 3 MESES)	-	-
DEPÓSITOS DE FONDOS DE TERCEROS Y OTROS	189,848.00	189,848.00
OTROS EFECTIVOS Y EQUIVALENTES	-	-
Suma	78,773,455.60	9,015,071.83



NOTAS A LOS ESTADOS FINANCIEROS

Bancos y Tesorería:

BANCOS	MARZO 2024	DICIEMBRE 2023
BANCO BANCREA SA	77,680,354.74	8,689,969.06
AFIRME	893,252.86	125,254.77
BBVA	-	-
Suma	78,573,607.60	8,815,223.83

Derechos a recibir Efectivo y Equivalente y Bienes o Servicios a Recibir:

CONCEPTO	MARZO 2024	DICIEMBRE 2023
CUENTAS POR COBRAR A CORTO PLAZO	-	-
DEUDORES DIVERSOS POR COBRAR A CORTO PLAZO	-	-
OTROS DERECHOS A RECIBIR EFECTIVO O EQUIVALENTES A CORTO PLAZO	0.00	0.00
Suma	0.00	0.00

Bienes inmuebles, Infraestructura y Construcciones en Proceso

Se integra de la siguiente manera:

CONCEPTO	MARZO 2024	DICIEMBRE 2023
TERRENOS	-	-
CONSTRUCCIONES EN PROCESOS	-	-
CONSTRUCCIONES Y REHABILITACIÓN DE PARQUES Y PLAZAS	14,420,079.48	-
CONSTRUCCIÓN EN VIAS DE COMUNICACIÓN BANQUETAS		
INSTALACIONES Y EQUIPAMIENTO EN CONTRUCCIONES		
Subtotal BIENES INMUEBLES, INFRAESTRUCTURA Y CONTRUCCIONES EN PROCESO	14,420,079.48	-

NOTAS A LOS ESTADOS FINANCIEROS

Bienes muebles, maquinaria y equipo de administración

CONCEPTO	VALOR ADQUISICION	DEPRECIACION DEL EJERCICIO	DEPRECIACION ACUMULADA	IMPORTE NETO	TASA DE DEPRECIACION
MOBILIARIO Y EQUIPO DE ADMINISTRACIÓN					
MUEBLES DE OFICINA Y ESTANTERIAS	222,888.63	5,456.40	10,108.01	212,780.62	10%
EQUIPOS DE COMPUTOS Y TECNOLOGIA	268,787.03	9,085.41	155,107.81	113,679.22	30%
MOBILIARIO Y EQUIPO EDUCACIONAL					
EQUIPOS Y APARATOS AUDIOVISUALES	7,999.00	0.00	7,200.00	799.00	30%
OTROS BIENES MUEBLES					
SISTEMA DE AIRE ACONDICIONADO	40,398.16	908.97	15,452.48	24,945.68	10%
VEHICULOS Y EQUIPO TERRESTRE					
AUTOMOVILES	279,081.00	13,954.05	13,954.05	265,126.95	20%
Subtotal BIENES MUEBLES	819,153.82	29,404.83	201,822.35	617,331.47	
ACTIVOS INTANGIBLES					
SOFTWARE	50,000.00	0.00	49,999.00	1.00	100%
LICENCIAS					
Subtotal ACTIVOS INTANGIBLES	50,000.00	0.00	49,999.00	1.00	
BIENES MUEBLES EN COMODATO					
VEHICULOS Y EQUIPOS DE TRANSPORTE	4,993,500.00	224,707.50	3,969,832.50	1,023,667.50	10%
OTROS BIENES MUEBLES	42,680,805.06	960,318.12	22,938,187.84	19,742,617.22	10%
Subtotal BIENES MUEBLES EN COMODATO	47,674,305.06	1,185,025.62	26,908,020.34	20,766,284.72	
TOTAL	48,543,458.88	1,214,430.45	27,159,841.69	21,383,617.19	

Los vehículos y Equipo Terrestre y otros bienes Muebles, se tienen Comodatados a través de contrato, al Municipio de Monterrey.

El monto de la depreciación durante el ejercicio del 2024 se calculó en base a las reglas de registro y Valoración de Patrimonio por CONAC de la siguiente manera:

$$\text{Depreciación} = \frac{\text{Costo de Adquisición de Activo depreciable o amortizable} - \text{Valor de deshecho}}{\text{Vida útil}}$$

NOTAS A LOS ESTADOS FINANCIEROS

PASIVO

Este rubro se integra en dos grupos, el Pasivo Circulante y el Pasivo No Circulante, en éstos inciden pasivos derivados de operaciones por servicios personales, cuentas por pagar por operaciones presupuestarias devengadas y contabilizadas al 31 de marzo del ejercicio correspondiente; Pasivos por obligaciones laborales, como se muestra a continuación:

CONCEPTO	MARZO 2024	DICIEMBRE 2023
PASIVO CIRCULANTE	4,877,575.37	393,948.63

Pasivo Circulante

Destacan entre las principales partidas del Pasivo Circulante las siguientes:

CONCEPTO	Importe	Plazo (días)
INGRESOS POR CLASIFICAR		
OTRAS CUENTAS POR PAGAR A CORTO PLAZO		
PROVEEDORES POR PAGAR A CORTO PLAZO		
CONTRATISTAS POR PAGAR A CORTO PLAZO	4,643,903.40	30.00
IMPUESTO ESTATAL 3% SOBRE NOMINA	9,161.00	17.00
RETENCIONES Y CONTRIBUCIONES POR PAGAR A CORTO PLAZO	55,611.80	17.00
CONTRIBUCIONES DE SEGURIDAD SOCIAL	55,107.39	17.00
SERVICIOS PERSONALES POR PAGAR A CORTO PLAZO	113,791.78	45.00
Suma PASIVO CIRCULANTE	4,877,575.37	

Contratistas por Pagar a Corto Plazo

Representa los adeudos con los contratistas derivados de contratos y/o licitaciones del Fideicomiso de Mantenimiento Monterrey, con vencimiento menor o igual a doce meses.

NOTAS A LOS ESTADOS FINANCIEROS

Retenciones por Pagar a Corto Plazo

El importe de esta cuenta está constituido principalmente por: Retenciones de ISR por Ingresos de Salarios y Asimilados a sueldos y salarios, mismos que se pagarán en el siguiente mes, según las disposiciones del SAT.

Contribuciones de Seguridad Social por Pagar a Corto Plazo

El importe de esta cuenta está constituido principalmente por las obligaciones de pago de las cuotas obrero-patronales correspondientes al Instituto Mexicano del Seguro Social y al Infonavit, mismos que se pagarán en el siguiente mes, según las disposiciones fiscales aplicables.

Servicios Personales por Pagar a Corto Plazo

El importe de esta cuenta está constituido principalmente por: Sueldo devengados por los trabajadores al momento de emisión de los estados financieros.

II) NOTAS AL ESTADO DE ACTIVIDADES

Participaciones, Aportaciones, Transferencias, Asignaciones, Subsidios y Otras Ayudas

CONCEPTO	MARZO 2024	DICIEMBRE 2023
GASTOS DE FUNCIONAMIENTO	1,561,661.76	3,335,761.34
Suma	1,561,661.76	3,335,761.34



NOTAS A LOS ESTADOS FINANCIEROS

Otros Ingresos y Beneficios

Ingresos Financieros

CONCEPTO	MARZO 2024	DICIEMBRE 2023
OTROS INGRESOS Y BENEFICIOS		
INTERESES GANADOS EN CUENTA BANCARIA	132,698.75	153,799.80
VENTA DE BASES DE LICITACIÓN/INVITACIÓN	5,000.00	40,000.00
DAÑOS A BIENES DEL FIDEICOMISO		
PENAS CONVENCIONALES		
OTRO INGRESOS		
Suma	137,698.75	193,799.80

Gastos y Otras Pérdidas

Gastos de Funcionamiento

CONCEPTO	MARZO 2024	
GASTOS DE FUNCIONAMIENTO		1,561,661.76
Servicios Personales	1,150,674.18	
Materiales y Suministros	23,153.70	
Servicios Generales	387,833.88	
TRANSFERENCIAS, ASIGNACIONES, SUBSIDIOS Y OTRAS AYUDAS		
PARTICIPACIONES Y APORTACIONES		
INTERESES, COMISIONES Y OTROS GASTOS DE LA DEUDA PÚBLICA		
DEPRECIACION Y AMORTIZACION CONTABLE DEL PERIODO		1,214,430.45
INVERSIÓN PÚBLICO NO CAPITALIZABLE		
Suma de GASTOS Y OTRAS PÉRDIDAS		2,776,092.21



NOTAS A LOS ESTADOS FINANCIEROS

III) NOTAS AL ESTADO DE VARIACIÓN EN LA HACIENDA PÚBLICA

En el periodo que se informa el patrimonio generado, procede del ahorro del ejercicio derivado de las transferencias recibidas del Municipio de Monterrey menos los gastos ejercidos atendiendo al presupuesto de egresos autorizados.

IV) NOTAS AL ESTADO DE FLUJOS DE EFECTIVO

Efectivo y equivalentes

CONCEPTO	MARZO 2024	DICIEMBRE 2023
EFECTIVO	10,000.00	10,735.02
BANCOS/TESORERIA	78,573,607.60	3,969,840.28
INVERSIONES TEMPORALES	-	-
FONDOS CON AFECTACIÓN ESPECIFICA	0.00	-
DEPÓSITOS DE FONDOS DE TERCEROS Y OTROS	189,848.00	-
OTROS EFECTIVOS Y EQUIVALENTES	-	-
EFECTIVO Y EQUIVALENTES	78,773,455.60	3,980,575.30

Adquisiciones de Bienes Muebles

Nota: En el periodo correspondiente de enero a marzo de 2024 no se han realizado Adquisiciones de Bienes Patrimoniales.

NOTAS A LOS ESTADOS FINANCIEROS

Conciliación de los Flujos de Efectivo Netos de las Actividades de Operación y la cuenta de Ahorro/Desahorro antes de Rubros Extraordinarios.

CONCEPTO	MARZO 2024	DICIEMBRE 2023
Ahorro/Desahorro de rubros Extraordinarios	82,663,096.45	7,734,742.74
Movimientos de partidas (o rubros) que NO afectan al efectivo		
Depreciación	-1,214,430.45	-4,766,214.81
Amortización		
Incrementos en las provisiones		
Incrementos en provisiones producidos por revaluación		
Ganancia/pérdida en ventas de propiedad, planta y equipo		
Incremento en cuentas por cobrar		
Partidas extraordinarias		
Inversión Pública		
Ahorro/Desahorro	81,448,666.00	2,968,527.93



NOTAS A LOS ESTADOS FINANCIEROS

V) **CONCILIACIÓN ENTRE LOS INGRESOS PRESUPUESTARIOS CONTABLES, ASI COMO ENTRE LOS EGRESOS PRESUPUESTARIOS Y LOS GASTOS CONTABLES.**

FIDEICOMISO DE MANTENIMIENTO MONTERREY
Conciliación entre los Ingresos Presupuestarios y Contables
Correspondiente del 1 de Enero al 31 de Marzo de 2024
(Cifras en pesos)

1. Total de Ingresos Presupuestarios	81,256,230
2. Más Ingresos Contables No Presupuestarios	0
2.1 Ingresos Financieros	0
2.2 Incremento por Variación de Inventarios	0
2.3 Disminución del Exceso de Estimaciones por Pérdida o Deterioro u Obsolescencia	0
2.4 Disminución del Exceso de Provisiones	0
2.5 Otros Ingresos y Beneficios Varios	0
2.6 Otros Ingresos Contables No Presupuestarios	0
3. Menos Ingresos Presupuestarios No Contables	0
3.1 Aprovechamientos Patrimoniales	0
3.2 Ingresos Derivados de Financiamientos	0
3.3 Otros Ingresos Presupuestarios No Contables	0
4. Total de Ingresos Contables	81,256,230

FIDEICOMISO DE MANTENIMIENTO MONTERREY
Conciliación entre los Egresos Presupuestarios y los Gastos Contables
Correspondiente del 1 de Enero al 31 de Marzo de 2024
(Cifras en pesos)

1. Total de Egresos Presupuestarios	15,981,741
2. Menos Egresos Presupuestarios No Contables	14,420,079
2.1 Materias Primas y Materiales de Producción y Comercialización	0
2.2 Materiales y Suministros	0
2.3 Mobiliario y Equipo de Administración	0
2.4 Mobiliario y Equipo Educativo y Recreativo	0
2.5 Equipo e Instrumental Médico y de Laboratorio	0
2.6 Vehículos y Equipo de Transporte	0
2.7 Equipo de Defensa y Seguridad	0
2.8 Maquinaria, Otros Equipos y Herramientas	0
2.9 Activos Biológicos	0
2.10 Bienes Inmuebles	0
2.11 Activos Intangibles	0
2.12 Obra Pública en Bienes de Dominio Público	14,420,079
2.13 Obra Pública en Bienes Propios	0
2.14 Acciones y Participaciones de Capital	0
2.15 Compra de Títulos y Valores	0
2.16 Concesión de Préstamos	0
2.17 Inversiones en Fideicomisos, Mandatos y Otros Análogos	0
2.18 Provisiones para Contingencias y Otras Erogaciones Especiales	0
2.19 Amortización de la Deuda Pública	0
2.20 Adeudos de Ejercicios Fiscales Anteriores (ADEFAS)	0
2.21 Otros Egresos Presupuestales No Contables	0
3. Más Gastos Contables No Presupuestarios	1,214,430
3.1 Estimaciones, Depreciaciones, Deterioros, Obsolescencia y Amortizaciones	1,214,430
3.2 Provisiones	0
3.3 Disminución de Inventarios	0
3.4 Aumento por Insuficiencia de Estimaciones por Pérdida o Deterioro u Obsolescencia	0
3.5 Aumento por Insuficiencia de Provisiones	0
3.6 Otros Gastos	0
3.7 Otros Gastos Contables No Presupuestales	0
4. Total de Gasto Contable	2,776,092

NOTAS A LOS ESTADOS FINANCIEROS

b) NOTAS DE MEMORIA (CUENTAS DE ORDEN)

Las cuentas de orden se utilizan para registrar movimientos de valores que no afecten a modifiquen el balance del ente contable, su incorporación en libros es necesaria con fines de recordatorio contable, de control y en general sobre los aspectos administrativos, o bien, de sus derechos o responsabilidades contingentes que puedan, o no, presentarse en el futuro.

Cuentas de orden Contables

CONCEPTO	MARZO 2024
VALORES	
EMISION DE OBLIGACIONES	
AVALES Y GARANTIAS	
JUICIOS	
INVERSION MEDIANTE PROYECTOS PARA LA PRESENTACION DE SERVICIOS (PPS) Y SIMILARES	
BIENES EN CONCESION O COMODATOS	

Cuentas de Orden Presupuestales

Cuentas de Ingresos:

CONCEPTOS	MARZO 2024
LEY DE INGRESOS	
LEY DE INGRESOS ESTIMADAS	61,150,865.28
LEY DE INGRESOS POR EJECUTAR	121,343,964.17
MODIFICACIONES A LA LEY DE INGRESOS ESTIMADA	60,193,098.89
LEY DE INGRESOS DEVENGADA	81,256,230.28
LEY DE INGRESOS RECAUDADA	81,256,230.28



NOTAS A LOS ESTADOS FINANCIEROS

Cuenta de Egresos:

CONCEPTO	MARZO 2024
PRESUPUESTO DE EGRESOS APROBADOS	61,150,865.28
PRESUPUESTO DE EGRESOS POR EJERCER	58,350,741.00
MODIFICACIONES AL PRESUPUESTO DE EGRESOS APROBADOS	69,008,322.73
PRESUPUESTO DE EGRESOS COMPROMETIDOS	71,808,447.01
PRESUPUESTO DE EGRESOS DEVENGADO	15,981,741.24
PRESUPUESTO DE EGRESOS EJERCIDO	11,192,996.99
PRESUPUESTO DE EGRESOS PAGADO	11,192,996.99

c) NOTAS DE GESTIÓN ADMINISTRATIVA

1) Introducción

El Informe de **Avance de Gestión Financiera Primer Trimestre 2024**, ha sido elaborado en apego a las disposiciones establecidas en la Ley General de Contabilidad Gubernamental, La Ley de Disciplina Financiera, diversas normas emitidas por el Consejo Nacional de Armonización Contable y en base a las NIF aplicables.

La integración del presente informe tiene la finalidad de ser presentado ante el Comité Técnico del Fideicomiso de Mantenimiento Monterrey, para posteriormente remitirse al H. Congreso del estado y a la población en general.

2) Panorama Económico y Financiero

Los ingresos que ha recaudado el Fideicomiso durante del ejercicio fiscal 2024, dependen las transferencias del Municipio de Monterrey e ingresos propios.

3) Historia Fecha de creación

Que el Ayuntamiento de Monterrey, Nuevo León, aprobó a la Administración Pública Municipal, la celebración de un contrato para constituir un fideicomiso público, según consta en el acta No. 39 de la Sesión Ordinaria de fecha 26 de diciembre del 2016, y publicado en el Periódico Oficial del Estado el 28 de diciembre del 2016, con el propósito de administrar y/o distribuir los recursos adicionales del impuesto predial derivados de la actualización de la tabla de valores unitarios de suelo y construcciones aprobados por el H. Congreso del Estado de Nuevo León, contrato formalizado en fecha 06 de marzo del año 2017, celebrado entre el Municipio de Monterrey, Nuevo León, como “EL FIDEICOMITENTE” y por otra parte, Banco Bancrea, Institución de Banca Múltiple, División Fiduciaria, con el carácter de “EL FIDUCIARIO”, y para efectos de su identificación se le asignó el número BP417 denominado Fideicomiso La Gran Ciudad, siendo un fideicomiso público con personalidad jurídica y patrimonio propio que forma parte de la administración pública paramunicipal.

Que en fecha 27 de octubre del 2022, en el Acta número 28 de la Sesión Ordinaria del Ayuntamiento, se aprobó el Dictamen para la modificación de la denominación del Fideicomiso BP417, de Fideicomiso la Gran Ciudad “FIDEGRAN” a Fideicomiso de Mantenimiento Monterrey “FIDEM”, por lo que, en fecha 17 de febrero de 2023, se realizó el Primer Convenio Modificatorio y de Reexpresión al Contrato de Fideicomiso número BP417.

4) Organización y Objeto Social

a. Objeto social y principal actividad

El objetivo principal del fideicomiso consiste en otorgar o transformar los servicios públicos que brinda actualmente el Municipio de Monterrey, Nuevo León, en servicios públicos de calidad y eficiencia, así como a apoyar cualquier tipo de acción o programa y al seguimiento de los mismos en relación con dicho objetivo.

b. Ejercicio fiscal

El presente Informe de Avance de Gestión Financiera **Primer Trimestre 2024**, comprende el periodo del 01 de enero al 31 de marzo de 2024.

c. Régimen Jurídico

EL RÉGIMEN JURÍDICO DEL FIDEICOMISO SE FORMA DE LAS DISPOSICIONES CONTENIDAS EN:

- Constitución Política de los Estados Unidos Mexicanos.
- Constitución Política del Estado Libre y Soberano de Nuevo León.
- Ley General de Contabilidad Gubernamental.
- Ley de Fiscalización Superior del Estado de Nuevo León.
- Ley del Impuesto Sobre la Renta.
- Ley de Disciplina Financiera de las Entidades Federativas y los Municipios.
- Ley de Adquisiciones, Arrendamientos y Contratación de Servicios del Estado de Nuevo León.
- Reglamento de Adquisiciones, Arrendamientos y Servicios del Gobierno Municipal de Monterrey.
- Ley de Obras Públicas para el Estado y los Municipios de Nuevo León.
- Ley de desarrollo Urbano del Estado de Nuevo León.
- Demás leyes, reglamentos y disposiciones jurídicas aplicables.

d. Consideraciones Fiscales

El Fideicomiso tiene la obligación fiscal de retener y enterar los siguientes impuestos:

- Impuesto Sobre la Renta sobre Sueldos y Salarios
- Impuesto sobre la Renta por Asimilados a Salarios
- Impuesto Sobre la Renta por Servicios Profesionales
- Impuesto 3% sobre Nomina
- Cuotas Obrero-Patronales de Seguridad Social (IMSS e Infonavit)

Además, está obligado a presentar la Declaración Informativa mensual de Proveedores (DIOT).

e. Estructura Organizacional Básica

El Fideicomiso solo cuenta con una unidad administrativa: Administración.

5) Bases de Preparación de los Estados Financieros

- a) Los estados financieros de la entidad se prepararon de conformidad con las siguientes disposiciones normativas que le son aplicables en su carácter de Ayuntamiento del Municipio de la Ciudad de Monterrey;
 - ✓ Las disposiciones vigentes de la Ley General de Contabilidad Gubernamental.
 - ✓ Lineamientos emitidos por el Consejo Nacional de Armonización Contable. (CONAC).
 - ✓ Por los postulados básicos y por el Marco Conceptual de Contabilidad Gubernamental (MCCG).
 - ✓ La Ley de Ingresos Municipal y Presupuesto de Egresos Municipal 2022.
 - ✓ Ley de Disciplina Financiera de las Entidades Federativas y los Municipios.
 - ✓ Las Normas de Información Financiera.

- b) La normatividad aplicada para el reconocimiento, valuación y revelación de los diferentes rubros de la información financiera, así como las bases de mediciones utilizadas para la elaboración de los estados financieros fue con base en el costo histórico principalmente.
- c) Asimismo, los estados financieros han sido elaborados siguiendo los postulados básicos que se mencionan a continuación:
1. **Sustancia Económica.** Es el reconocimiento contable de las transacciones, transformaciones internas y otros eventos, que afectan económicamente al ente público y delimitan la operación del sistema de contabilidad gubernamental.
 2. **Entes Públicos.** Los poderes Ejecutivo, Legislativo y Judicial de la Federación y de las entidades federativas; los entes autónomos de la Federación y de las entidades federativas; los ayuntamientos de los municipios; los órganos político-administrativos de las demarcaciones territoriales del Distrito Federal; y las entidades de la administración pública paraestatal, ya sean federales, estatales o municipales.
 3. **Existencia Permanente.** La actividad del ente público se establece por tiempo indefinido, salvo disposición legal en la que se especifique lo contrario.
 4. **Revelación Suficiente.** Los estados y la información financiera deben mostrar amplia y claramente la situación financiera y los resultados del ente público.
 5. **Importancia Relativa.** La información debe mostrar los aspectos importantes de la entidad que fueron reconocidos contablemente.
 6. **Registro e Integración Presupuestaria.** La información presupuestaria de los entes públicos se integra en la contabilidad en los mismos términos que se presentan en la Ley de Ingresos y en el Decreto del Presupuesto de Egresos, de acuerdo con la naturaleza económica que le corresponda. El registro presupuestario del ingreso y del egreso en los entes públicos se debe reflejar en la contabilidad, considerando sus efectos patrimoniales y su vinculación con las etapas presupuestarias correspondientes.
 7. **Devengo Contable.** Los registros contables de los entes públicos se llevarán con base acumulativa. El ingreso devengado, es el momento contable que se realiza cuando existe jurídicamente el derecho de cobro de impuestos, derechos, productos, aprovechamientos y otros ingresos por parte de los entes públicos. Atendiendo a la norma de momentos contables de ingresos vigente a la fecha, el ingreso de los recursos fiscales se registra cuando se recaudan las contribuciones, considerando estos ingresos como auto determinables. El gasto devengado, es el momento contable que refleja el reconocimiento de una obligación de pago a favor de terceros por la recepción de conformidad de bienes, servicios y obra pública contratados; así como de las obligaciones que derivan de tratados, leyes, decretos, resoluciones y sentencias definitivas.



8. **Valuación.** Todos los eventos que afecten económicamente al ente público deben ser cuantificados en términos monetarios y se registrarán al costo histórico o al valor económico más objetivo registrándose en moneda nacional.
9. **Dualidad Económica.** El ente público debe reconocer en la contabilidad, la representación de las transacciones y algún otro evento que afecte su situación financiera, su composición por los recursos asignados para el logro de sus fines y por sus fuentes, conforme a los derechos y obligaciones.
10. **Consistencia.** Ante la existencia de operaciones similares en un ente público, debe corresponder un mismo tratamiento contable, el cual debe permanecer a través del tiempo, en tanto no cambie la esencia económica de las operaciones.

d) Normatividad supletoria:

La supletoriedad de las normas opera cuando existiendo una figura jurídica en un ordenamiento legal, ésta no se encuentra regulada en forma clara y precisa, sino que es necesario acudir a otro tipo de leyes para determinar sus particularidades. La referencia para el municipio para la determinación de los avances trimestrales de gestión y de cuenta pública se basa en los términos que la legislación lo establece; de esta manera, la supletoriedad se da en debida coherencia con la Ley General de Contabilidad Gubernamental en base:

- La Constitución Política de los Estados Unidos Mexicanos.
- Las disposiciones vigentes de la Ley General de Contabilidad Gubernamental.
- Lineamientos emitidos por el Consejo Nacional de Armonización Contable. (CONAC).
- La ley de Ingresos Municipal y Presupuesto de Egresos Municipal.
- Las Normas de Información Financiera.

6) **Políticas de Contabilidad Significativas**

a. Se informará sobre los cambios en políticas contables y corrección de errores junto con la revelación de los efectos que se tendrá en la información financiera del ente público, ya sea retrospectivos o prospectivos.

7) Posición en Moneda Extranjera y Protección por Riesgo Cambiario

El Fideicomiso no cuenta con activos y pasivos en moneda extranjera.

8) Reporte Analítico del Activo

El reporte analítico del activo se presenta en el Numeral I, **página 34**

Adicionalmente, se informa los bienes con que cuenta este Fideicomiso al **31 de marzo del 2024 Numeral III, Inciso b).**

9) Fideicomisos Mandatos y Análogos

No se cuenta con Fideicomisos Mandatos y Análogos.

10) Reporte de la Recaudación

A la fecha del presente reporte, el Fideicomiso ha recaudado los ingresos siguientes:

CONCEPTO	MARZO 2024
TRANSFERENCIAS, ASIGNACIONES, SUBSIDIOS Y OTRAS AYUDAS	
TRANSFERENCIAS MUNICIPIO DE MONTERREY	81,118,531.53
SUBSIDIOS	
OTROS INGRESOS Y BENEFICIOS	
INTERESES GANADOS EN CUENTAS BANCARIAS	132,698.75
VENTA DE BASES Y OTROS INGRESOS	5,000.00
PENAS CONVENCIONALES	
Suma	81,256,230.28

11) Información sobre la Deuda y el Reporte Analítico de la Deuda

El estado analítico de la deuda se encuentra dentro del cuerpo del presente informe, en cual se encuentra en la **página 34**

12) Calificaciones Otorgadas

El Fideicomiso no ha recibido calificación alguna por parte de ninguna Agencia Calificadora.



13) Proceso de Mejora

- a) Principales políticas de Control Interno, se encuentra en implementación.
- b) Medidas de desempeño financiero, metas y alcance.

El objetivo principal del Fideicomiso de Mantenimiento Monterrey consiste en otorgar o transformar los servicios públicos que brinda el Municipio de Monterrey.

14) Información por Segmentos

No se encuentra por Segmentos.

15) Eventos posteriores al Cierre

No se realizaron movimientos posteriores al cierre para el periodo que se informa.

16) Partes relacionadas

No se cuenta con Partes Relacionadas.

17) Responsabilidad sobre la Presentación Razonable de la Información Contable

"Bajo protesta de decir verdad declaramos que los Estados Financieros y sus notas, son razonablemente correctos y son responsabilidad del emisor".

Lic. Arturo Lenar Tamez Alcalá

Encargado del Despacho de la Secretaría de Servicios Públicos en Funciones como
Director General del Fideicomiso No. BP417 Fideicomiso de Mantenimiento Monterrey



FIDEICOMISO DE MANTENIMIENTO MONTERREY

Estado Analítico del Activo

Del 1 de Enero al 31 de Marzo de 2024

(Cifras en Pesos)

Concepto	Saldo Inicial	Cargos del Periodo	Abonos del Periodo	Saldo Final	Variación del Periodo
ACTIVO	31,613,387	209,840,580	126,876,815	114,577,152	82,963,765
Activo Circulante	9,015,340	195,420,501	125,662,385	78,773,456	69,758,116
Efectivo y Equivalentes	9,015,072	114,163,871	44,405,487	78,773,456	69,758,384
Derechos a Recibir Efectivo o Equivalentes	268	81,256,630	81,256,898	0	-268
Derechos a Recibir Bienes o Servicios	0	0	0	0	0
Inventarios	0	0	0	0	0
Almacenes	0	0	0	0	0
Estimación por Pérdida o Deterioro de Activos Circulantes	0	0	0	0	0
Otros Activos Circulantes	0	0	0	0	0
Activo No Circulante	22,598,048	14,420,079	1,214,430	35,803,697	13,205,649
Inversiones Financieras a Largo Plazo	0	0	0	0	0
Derechos a Recibir Efectivo o Equivalentes a Largo Plazo	0	0	0	0	0
Bienes Inmuebles, Infraestructura y Construcciones en Proceso	0	14,420,079	0	14,420,079	14,420,079
Bienes Muebles	819,154	0	0	819,154	0
Activos Intangibles	50,000	0	0	50,000	0
Depreciación, Deterioro y Amortización Acumulada de Bienes	-25,945,411	0	1,214,430	-27,159,842	-1,214,430
Activos Diferidos	0	0	0	0	0
Estimación por Pérdida o Deterioro de Activos no Circulantes	0	0	0	0	0
Otros Activos no Circulantes	47,674,305	0	0	47,674,305	0

Bajo protesta de decir verdad declaramos que los Estados Financieros y sus notas, son razonablemente correctos y son responsabilidad del emisor.


Lic. Arturo Lenar Tamez Alcalá

Encargado del Despacho de la Secretaría de Servicios Públicos en Funciones como Director General del Fideicomiso No. BP417 Fideicomiso de Mantenimiento Monterrey



FIDEICOMISO DE MANTENIMIENTO MONTERREY
Estado Analítico de la Deuda y Otros Pasivos
Del 1 de Enero al 31 de Marzo de 2024
(Cifras en Pesos)

Denominación de las Deudas	Moneda de Contratación	Institución o País Acreedor	Saldo Inicial del Periodo	Saldo Final del Periodo
DEUDA PÚBLICA				
Corto Plazo				
Deuda Interna			0	0
Instituciones de Crédito	Peso	México	0	0
Títulos y Valores	Peso	México	0	0
Arrendamientos Financieros	Peso	México	0	0
Deuda Externa			0	0
Organismos Financieros Internacionales	Peso	México	0	0
Deuda Bilateral	Peso	México	0	0
Títulos y Valores	Peso	México	0	0
Arrendamientos Financieros	Peso	México	0	0
Subtotal de Deuda Pública a Corto Plazo			0	0
Largo Plazo				
Deuda Interna			0	0
Instituciones de Crédito	Peso	México	0	0
Títulos y Valores	Peso	México	0	0
Arrendamientos Financieros	Peso	México	0	0
Deuda Externa			0	0
Organismos Financieros Internacionales	Peso	México	0	0
Deuda Bilateral	Peso	México	0	0
Títulos y Valores	Peso	México	0	0
Arrendamientos Financieros	Peso	México	0	0
Subtotal de Deuda Pública a Largo Plazo			0	0
Total de Otros Pasivos	Peso	México	393,949	4,877,575
Total de Deuda Pública y Otros Pasivos			393,949	4,877,575

Bajo protesta de decir verdad declaramos que los Estados Financieros y sus notas, son razonablemente correctos y son responsabilidad del emisor.

Lic. Arturo Lenar Tamez Alcalá

Encargado del Despacho de la Secretaría de Servicios Públicos en Funciones como Director General del Fideicomiso No. BP417 Fideicomiso de Mantenimiento Monterrey



FIDEICOMISO DE MANTENIMIENTO MONTERREY
Informe sobre Pasivos Contingentes
Del 1 de Enero al 31 de Marzo de 2024
(Cifras en Pesos)

En cumplimiento a lo dispuesto en los artículos 46, Fracción I, Inciso f) y 52 de la Ley General de Contabilidad Gubernamental y de conformidad con lo establecido en el Capítulo VII, Numeral II, Inciso h) del Manual de Contabilidad Gubernamental emitido por el CONAC, el Ente Público informa lo siguiente:

Cuenta	Concepto	Importe
TOTAL		

Bajo protesta de decir verdad declaramos que los Estados Financieros y sus notas, son razonablemente correctos y son responsabilidad del emisor.

Lic. Arturo Lenar Tamez Alcalá

Encargado del Despacho de la Secretaría de Servicios Públicos en Funciones como
Director General del Fideicomiso No. BP417 Fideicomiso de Mantenimiento Monterrey

Informe de
Avance de
Gestión Primer
Trimestre 2024

II. Información Presupuestaria de Acuerdo con la Norma Emitida por el Consejo Nacional de Armonización Contable (CONAC)

FIDEICOMISO DE MANTENIMIENTO MONTERREY
Estado Analítico de Ingresos
Del 1 de Enero al 31 de Marzo de 2024

Rubro de Ingresos	Ingreso					Diferencia (6= 5 - 1)
	Estimado (1)	Ampliaciones y Reducciones (2)	Modificado (3= 1 + 2)	Devengado (4)	Recaudado (5)	
Impuestos	0	0	0	0	0	0
Cuotas y Aportaciones de Seguridad Social	0	0	0	0	0	0
Contribuciones de Mejoras	0	0	0	0	0	0
Derechos	0	0	0	0	0	0
Productos	0	0	0	0	0	0
Aprovechamientos	0	0	0	0	0	0
Ingresos por Venta de Bienes, Prestación de Servicios y Otros Ingresos	0	0	0	137,699	137,699	137,699
Participaciones, Aportaciones, Convenios, Incentivos Derivados de la Colaboración Fiscal y Fondos Distintos de Aportaciones	0	0	0	0	0	0
Transferencias, Asignaciones, Subsidios y Subvenciones, y Pensiones y Jubilaciones	61,150,865	60,193,099	121,343,964	81,118,532	81,118,532	19,967,666
Ingresos Derivados de Financiamientos	0	0	0	0	0	0
Total	61,150,865	60,193,099	121,343,964	81,256,230	81,256,230	
				Ingresos excedentes		20,105,365

Estado Analítico de Ingresos Por Fuente de Financiamiento	Ingreso					Diferencia (6= 5 - 1)
	Estimado (1)	Ampliaciones y Reducciones (2)	Modificado (3= 1 + 2)	Devengado (4)	Recaudado (5)	
Ingresos del Poder Ejecutivo Federal o Estatal y de los Municipios	0	0	0	0	0	0
Impuestos	0	0	0	0	0	0
Cuotas y Aportaciones de Seguridad Social	0	0	0	0	0	0
Contribuciones de Mejoras	0	0	0	0	0	0
Derechos	0	0	0	0	0	0
Productos	0	0	0	0	0	0
Aprovechamientos	0	0	0	0	0	0
Participaciones, Aportaciones, Convenios, Incentivos Derivados de la Colaboración Fiscal y Fondos Distintos de Aportaciones	0	0	0	0	0	0
Transferencias, Asignaciones, Subsidios y Subvenciones, y Pensiones y Jubilaciones	0	0	0	0	0	0
Ingresos de los Entes Públicos de los Poderes Legislativo y Judicial, de los Organos Autónomos y del Sector Paraestatal o Paramunicipal, así como de las Empresas Productivas del Estado	61,150,865	60,193,099	121,343,964	81,256,230	81,256,230	20,105,365
Cuotas y Aportaciones de Seguridad Social	0	0	0	0	0	0
Productos	0	0	0	0	0	0
Ingresos por Venta de Bienes, Prestación de Servicios y Otros Ingresos	0	0	0	137,699	137,699	137,699
Transferencias, Asignaciones, Subsidios y Subvenciones, y Pensiones y Jubilaciones	61,150,865	60,193,099	121,343,964	81,118,532	81,118,532	19,967,666
Ingresos derivados de financiamiento	0	0	0	0	0	0
Ingresos Derivados de Financiamientos	0	0	0	0	0	0
Total	61,150,865	60,193,099	121,343,964	81,256,230	81,256,230	
				Ingresos excedentes		20,105,365


Lic. Arturo Lenar Tamez Alcalá
Encargado del Despacho de la Secretaría de Servicios Públicos en Funciones como
Director General del Fideicomiso No. BP417 Fideicomiso de Mantenimiento Monterrey



FIDEICOMISO DE MANTENIMIENTO MONTERREY
Estado Analítico del Ejercicio del Presupuesto de Egresos
Clasificación Administrativa
Del 1 de Enero al 31 de Marzo de 2024

Concepto	Egresos					Subejercicio
	Aprobado	Ampliaciones/ (Reducciones)	Modificado	Devengado	Pagado	
	1	2	3 = (1 + 2)	4	5	
DEPENDENCIA	61,150,865	69,008,323	130,159,188	15,981,741	11,192,997	114,177,447
FIDEICOMISO MANTENIMIENTO MONTERREY	61,150,865	69,008,323	130,159,188	15,981,741	11,192,997	114,177,447
Total del Gasto	61,150,865	69,008,323	130,159,188	15,981,741	11,192,997	114,177,447


Lic. Arturo Lenar Tamez Alcalá

Encargado del Despacho de la Secretaría de Servicios Públicos en Funciones como
Director General del Fideicomiso No. BP417 Fideicomiso de Mantenimiento Monterrey

FIDEICOMISO DE MANTENIMIENTO MONTERREY
Estado Analítico del Ejercicio del Presupuesto de Egresos
Clasificación Económica (por Tipo de Gasto)
Del 1 de Enero al 31 de Marzo de 2024

Concepto	Egresos					Subejercicio 6 = (3 - 4)
	Aprobado	Ampliaciones/ (Reducciones)	Modificado	Devengado	Pagado	
	1	2	3 = (1 + 2)	4	5	
Gasto Corriente	16,810,865	2,952,033	19,762,898	1,561,662	1,416,821	18,201,236
Gasto de Capital	44,340,000	66,056,290	110,396,290	14,420,079	9,776,176	95,976,211
Amortización de la Deuda y Disminución de Pasivos	0	0	0	0	0	0
Pensiones y Jubilaciones	0	0	0	0	0	0
Participaciones	0	0	0	0	0	0
Total del Gasto	61,150,865	69,008,323	130,159,188	15,981,741	11,192,997	114,177,447



Lic. Arturo Lenar Tamez Alcalá
Encargado del Despacho de la Secretaría de Servicios Públicos en Funciones como
Director General del Fideicomiso No. BP417 Fideicomiso de Mantenimiento Monterrey

FIDEICOMISO DE MANTENIMIENTO MONTERREY
Estado Analítico del Ejercicio del Presupuesto de Egresos
Clasificación por Objeto del Gasto (Capítulo y Concepto)
Del 1 de Enero al 31 de Marzo de 2024

Concepto	Egresos						Subejercicio 6 = (3 - 4)
	Aprobado	Ampliaciones/ (Reducciones)	Modificado	Devengado	Pagado		
	1	2	3 = (1 + 2)	4	5		
Servicios Personales	12,393,920	2,367,710	14,761,630	1,150,674	1,014,994	13,610,955	
Remuneraciones al Personal de Carácter Permanente	10,583,040	-1,476,132	9,106,908	557,400	557,400	8,549,508	
Remuneraciones al Personal de Carácter Transitorio	0	1,584,706	1,584,706	349,507	330,546	1,235,199	
Remuneraciones Adicionales y Especiales	1,810,880	-199,558	1,611,322	111,303	44,372	1,500,019	
Seguridad Social	0	2,458,694	2,458,694	132,465	82,677	2,326,229	
Otras Prestaciones Sociales y Económicas	0	0	0	0	0	0	
Previsiones	0	0	0	0	0	0	
Pago de Estímulos a Servidores Públicos	0	0	0	0	0	0	
Materiales y Suministros	770,000	109,944	879,944	23,154	23,154	856,790	
Materiales de Administración, Emisión de Documentos y Artículos Oficiales	600,000	23,219	623,219	17,178	17,178	606,041	
Alimentos y Utensilios	30,000	4,873	34,873	2,997	2,997	31,876	
Materias Primas y Materiales de Producción y Comercialización	0	0	0	0	0	0	
Materiales y Artículos de Construcción y de Reparación	0	0	0	0	0	0	
Productos Químicos, Farmacéuticos y de Laboratorio	0	0	0	0	0	0	
Combustibles, Lubricantes y Aditivos	80,000	48,000	128,000	2,900	2,900	125,100	
Vestuario, Blancos, Prendas de Protección y Artículos Deportivos	0	0	0	0	0	0	
Materiales y Suministros Para Seguridad	0	0	0	0	0	0	
Herramientas, Refacciones y Accesorios Menores	60,000	33,852	93,852	79	79	93,773	
Servicios Generales	3,646,945	474,379	4,121,324	387,834	378,673	3,733,490	
Servicios Básicos	274,000	51,267	325,267	2,895	2,895	322,372	
Servicios de Arrendamiento	1,381,342	249,076	1,630,418	240,907	240,907	1,389,511	
Servicios Profesionales, Científicos, Técnicos y Otros Servicios	1,081,603	174,036	1,255,639	8,178	8,178	1,247,461	
Servicios Financieros, Bancarios y Comerciales	215,000	0	215,000	30,656	30,656	184,344	
Servicios de Instalación, Reparación, Mantenimiento y Conservación	215,000	0	215,000	51,370	51,370	163,630	
Servicios de Comunicación Social y Publicidad	130,000	0	130,000	21,312	21,312	108,688	
Servicios de Traslado y Viáticos	0	0	0	0	0	0	
Servicios Oficiales	0	0	0	0	0	0	
Otros Servicios Generales	350,000	0	350,000	32,516	23,355	317,484	
Transferencias, Asignaciones, Subsidios y Otras Ayudas	0	0	0	0	0	0	
Transferencias Internas y Asignaciones al Sector Público	0	0	0	0	0	0	
Transferencias al Resto del Sector Público	0	0	0	0	0	0	
Subsidios y Subvenciones	0	0	0	0	0	0	
Ayudas Sociales	0	0	0	0	0	0	
Pensiones y Jubilaciones	0	0	0	0	0	0	
Transferencias a Fideicomisos, Mandatos y Otros Análogos	0	0	0	0	0	0	
Transferencias a la Seguridad Social	0	0	0	0	0	0	
Donativos	0	0	0	0	0	0	
Transferencias al Exterior	0	0	0	0	0	0	



FIDEICOMISO DE MANTENIMIENTO MONTERREY
Estado Analítico del Ejercicio del Presupuesto de Egresos
Clasificación por Objeto del Gasto (Capítulo y Concepto)
Del 1 de Enero al 31 de Marzo de 2024

Concepto	Egresos					
	Aprobado	Ampliaciones/ (Reducciones)	Modificado	Devengado	Pagado	Subejercicio
	1	2	3 = (1 + 2)	4	5	6 = (3 - 4)
Bienes Muebles, Inmuebles e Intangibles	340,000	243,000	583,000	0	0	583,000
Mobiliario y Equipo de Administración	265,000	243,000	508,000	0	0	508,000
Mobiliario y Equipo Educativo y Recreativo	0	0	0	0	0	0
Equipo e Instrumental Médico y de Laboratorio	0	0	0	0	0	0
Vehículos y Equipo de Transporte	0	0	0	0	0	0
Equipo de Defensa y Seguridad	0	0	0	0	0	0
Maquinaria, Otros Equipos y Herramientas	0	0	0	0	0	0
Activos Biológicos	0	0	0	0	0	0
Bienes Inmuebles	0	0	0	0	0	0
Activos Intangibles	75,000	0	75,000	0	0	75,000
Inversión Pública	44,000,000	65,813,290	109,813,290	14,420,079	9,776,176	95,393,211
Obra Pública en Bienes de Dominio Público	44,000,000	65,813,290	109,813,290	14,420,079	9,776,176	95,393,211
Obra Pública en Bienes Propios	0	0	0	0	0	0
Proyectos Productivos y Acciones de Fomento	0	0	0	0	0	0
Inversiones Financieras y Otras Provisiones	0	0	0	0	0	0
Inversiones Para el Fomento de Actividades Productivas	0	0	0	0	0	0
Acciones y Participaciones de Capital	0	0	0	0	0	0
Compra de Títulos y Valores	0	0	0	0	0	0
Concesión de Préstamos	0	0	0	0	0	0
Inversiones en Fideicomisos, Mandatos y Otros Análogos	0	0	0	0	0	0
Otras Inversiones Financieras	0	0	0	0	0	0
Provisiones para Contingencias y Otras Erogaciones Especiales	0	0	0	0	0	0
Participaciones y Aportaciones	0	0	0	0	0	0
Participaciones	0	0	0	0	0	0
Aportaciones	0	0	0	0	0	0
Convenios	0	0	0	0	0	0
Deuda Pública	0	0	0	0	0	0
Amortización de la Deuda Pública	0	0	0	0	0	0
Intereses de la Deuda Pública	0	0	0	0	0	0
Comisiones de la Deuda Pública	0	0	0	0	0	0
Gastos de la Deuda Pública	0	0	0	0	0	0
Costo por Coberturas	0	0	0	0	0	0
Apoyos Financieros	0	0	0	0	0	0
Adeudos de Ejercicios Fiscales Anteriores (Adefas)	0	0	0	0	0	0
Total del Gasto	61,150,865	69,008,323	130,159,188	15,981,741	11,192,997	114,177,447

Lic. Arturo Lenar Tamez Alcalá
Encargado del Despacho de la Secretaría de Servicios Públicos en Funciones como
Director General del Fideicomiso No. BP417 Fideicomiso de Mantenimiento Monterrey



FIDEICOMISO DE MANTENIMIENTO MONTERREY
Gasto por Categoría Programática
Del 1 de Enero al 31 de Marzo de 2024


Concepto	Egresos					Subejercicio 6 = (3 - 4)
	Aprobado	Ampliaciones/ (Reducciones)	Modificado	Devengado	Pagado	
	1	2	3 = (1 + 2)	4	5	
Programas	61,150,865	69,008,323	130,159,188	15,981,741	11,192,997	114,177,447
Subsidios: Sector Social y Privado o Entidades Federativas y Municipios	0	0	0	0	0	0
Sujetos a Reglas de Operación	0	0	0	0	0	0
Otros Subsidios	0	0	0	0	0	0
Desempeño de las Funciones	61,150,865	69,008,323	130,159,188	15,981,741	11,192,997	114,177,447
Prestación de Servicios Públicos	61,150,865	69,008,323	130,159,188	15,981,741	11,192,997	114,177,447
Provisión de Bienes Públicos	0	0	0	0	0	0
Planeación, seguimiento y evaluación de políticas públicas	0	0	0	0	0	0
Promoción y fomento	0	0	0	0	0	0
Regulación y supervisión	0	0	0	0	0	0
Funciones de las Fuerzas Armadas (Únicamente Gobierno Federal)	0	0	0	0	0	0
Específicos	0	0	0	0	0	0
Proyectos de Inversión	0	0	0	0	0	0
Administrativos y de Apoyo	0	0	0	0	0	0
Apoyo al proceso presupuestario y para mejorar la eficiencia institucional	0	0	0	0	0	0
Apoyo a la función pública y al mejoramiento de la gestión	0	0	0	0	0	0
Operaciones ajenas	0	0	0	0	0	0
Compromisos	0	0	0	0	0	0
Obligaciones de cumplimiento de resolución jurisdiccional	0	0	0	0	0	0
Desastres Naturales	0	0	0	0	0	0
Obligaciones	0	0	0	0	0	0
Pensiones y jubilaciones	0	0	0	0	0	0
Aportaciones a la seguridad social	0	0	0	0	0	0
Aportaciones a fondos de estabilización	0	0	0	0	0	0
Aportaciones a fondos de inversión y reestructura de pensiones	0	0	0	0	0	0
Programas de Gasto Federalizado (Gobierno Federal)	0	0	0	0	0	0
Gasto Federalizado	0	0	0	0	0	0
Participaciones a entidades federativas y municipios	0	0	0	0	0	0
Costo financiero, deuda o apoyos a deudores y ahorradores de la banca	0	0	0	0	0	0
Adeudos de ejercicios fiscales anteriores	0	0	0	0	0	0
Total del Gasto	61,150,865	69,008,323	130,159,188	15,981,741	11,192,997	114,177,447

Lic. Arturo Lenar Tamez Alcalá

Encargado del Despacho de la Secretaría de Servicios Públicos en Funciones como Director General del Fideicomiso No. BP417 Fideicomiso de Mantenimiento Monterrey

FIDEICOMISO DE MANTENIMIENTO MONTERREY
Estado Analítico del Ejercicio del Presupuesto de Egresos
Clasificación Funcional (Finalidad y Función)
Del 1 de Enero al 31 de Marzo de 2024

Concepto	Egresos					Subejercicio 6 = (3 + 4)
	Aprobado	Ampliaciones/ (Reducciones)	Modificado	Devengado	Pagado	
	1	2	3 = (1 + 2)	4	5	
Gobierno	0	0	0	0	0	0
Legislación	0	0	0	0	0	0
Justicia	0	0	0	0	0	0
Coordinación de la Política de Gobierno	0	0	0	0	0	0
Relaciones Exteriores	0	0	0	0	0	0
Asuntos Financieros y Hacendarios	0	0	0	0	0	0
Seguridad Nacional	0	0	0	0	0	0
Asuntos de Orden Público y de Seguridad Interior	0	0	0	0	0	0
Otros Servicios Generales	0	0	0	0	0	0
Desarrollo Social	61,150,865	69,008,323	130,159,188	15,981,741	11,192,997	114,177,447
Protección Ambiental	0	0	0	0	0	0
Vivienda y Servicios a la Comunidad	61,150,865	69,008,323	130,159,188	15,981,741	11,192,997	114,177,447
Salud	0	0	0	0	0	0
Recreación, Cultura y Otras Manifestaciones Sociales	0	0	0	0	0	0
Educación	0	0	0	0	0	0
Protección Social	0	0	0	0	0	0
Otros Asuntos Sociales	0	0	0	0	0	0
Desarrollo Económico	0	0	0	0	0	0
Asuntos Económicos, Comerciales y Laborales en General	0	0	0	0	0	0
Agropecuaria, Silvicultura, Pesca y Caza	0	0	0	0	0	0
Combustibles y Energía	0	0	0	0	0	0
Minería, Manufacturas y Construcción	0	0	0	0	0	0
Transporte	0	0	0	0	0	0
Comunicaciones	0	0	0	0	0	0
Turismo	0	0	0	0	0	0
Ciencia, Tecnología e Innovación	0	0	0	0	0	0
Otras Industrias y Otros Asuntos Económicos	0	0	0	0	0	0
Otras no Clasificadas en Funciones Anteriores	0	0	0	0	0	0
Transacciones de la Deuda Pública / Costo Financiero de la Deuda	0	0	0	0	0	0
Transferencias, Participaciones y Aportaciones entre Diferentes Niveles y Ordenes de Gobierno	0	0	0	0	0	0
Saneamiento del Sistema Financiero	0	0	0	0	0	0
Adeudos de Ejercicios Fiscales Anteriores	0	0	0	0	0	0
Total del Gasto	61,150,865	69,008,323	130,159,188	15,981,741	11,192,997	114,177,447


Lic. Arturo Lenar Tamez Alcalá

Encargado del Despacho de la Secretaría de Servicios Públicos en Funciones como
Director General del Fideicomiso No. BP417 Fideicomiso de Mantenimiento Monterrey



FIDEICOMISO DE MANTENIMIENTO MONTERREY
Endeudamiento Neto
Del 1 de Enero al 31 de Marzo de 2024

Identificación de Crédito o Instrumento	Contratación / Colocación	Amortización	Endeudamiento Neto
	A	B	C = A - B
Créditos Bancarios			
			0
			0
			0
			0
			0
			0
			0
			0
			0
			0
			0
Total Créditos Bancarios	0	0	0
Otros Instrumentos de Deuda			
			0
			0
			0
			0
			0
			0
			0
			0
			0
			0
			0
Total Otros Instrumentos de Deuda	0	0	0
TOTAL	0	0	0

Lic. Arturo Lenar Tamez Alcalá

Encargado del Despacho de la Secretaría de Servicios Públicos en Funciones como
Director General del Fideicomiso No. BP417 Fideicomiso de Mantenimiento Monterrey



Informe de
Avance de
Gestión Primer
Trimestre 2024

II. Anexos

a) Relación de cuentas bancarias específicas al 31 de marzo de 2024

Durante el Primer Trimestre del ejercicio 2024, el Fideicomiso no recibió recursos federales, por tal motivo no le es aplicable lo establecido en el Artículo 69 de la Ley General de Contabilidad Gubernamental .

b) Integración de bienes inmuebles, muebles e intangibles al 31 de marzo del 2024

Artículo 23 de la Ley General de Contabilidad Gubernamental. Los entes públicos deberán registrar en su contabilidad los bienes muebles e inmuebles siguientes:

- I. Los inmuebles destinados a un servicio público conforme a la normativa aplicable; excepto los considerados como monumentos arqueológicos, artísticos o históricos conforme a la Ley de la materia;
- II. Mobiliario y equipo, incluido el de cómputo, vehículos y demás bienes muebles al servicio de los entes públicos, y
- III. Cualesquiera otros bienes muebles e inmuebles que el consejo determine que deban registrarse.

Asimismo, en la cuenta pública incluirán la relación de los bienes que componen su patrimonio conforme a los formatos electrónicos que apruebe el consejo.



BIENES PATRIMONIALES AL 31 DE MARZO DEL 2024		
NÚMERO DE INVENTARIO	DESCRIPCION DEL BIEN	MONTO
5110100001-1	GABINETE 2 PUERTAS NEGRO PLEGABLE	4,249.00
5110100001-2	GABINETE 2 PUERTAS NEGRO PLEGABLE	4,249.00
5110100007-1	NOW VISITA TAPIZADO EN SMARTMESH DE IMPORTACIÓN	2,202.84
5110100007-2	NOW VISITA TAPIZADO EN SMARTMESH DE IMPORTACIÓN	2,202.84
5110100007-3	NOW VISITA TAPIZADO EN SMARTMESH DE IMPORTACIÓN	2,202.84
5110100007-4	NOW VISITA TAPIZADO EN SMARTMESH DE IMPORTACIÓN	2,202.84
5110100007-5	NOW VISITA TAPIZADO EN SMARTMESH DE IMPORTACIÓN	2,202.84
5110100007-6	NOW VISITA TAPIZADO EN SMARTMESH DE IMPORTACIÓN	2,202.84
5110100009-1	BANCOS ROW EST. CROMADA BLANCO	2,651.76
5110100009-2	BANCOS ROW EST. CROMADA BLANCO	2,651.76
5110100009-3	BANCOS ROW EST. CROMADA BLANCO	2,651.76
5110100033-1	CAJONERA MOVIL KAMOS NOGAL TENEBRE	4,739.76
5110100033-2	CAJONERA MOVIL KAMOS NOGAL TENEBRE	4,739.76
5110100033-3	CAJONERA MOVIL KAMOS NOGAL TENEBRE	4,739.76
5110100033-4	CAJONERA MOVIL KAMOS NOGAL TENEBRE	4,739.76
5110100033-5	CAJONERA MOVIL KAMOS NOGAL TENEBRE	4,739.76
5110100033-6	CAJONERA MOVIL KAMOS NOGAL TENEBRE	4,739.76
5110100033-7	CAJONERA MOVIL KAMOS NOGAL TENEBRE	4,739.76
5110100033-8	CAJONERA MOVIL KAMOS NOGAL TENEBRE	4,739.76
5110100056-1	MESA OPERATIVA TECH ALPHA/WHITE	9,265.50
5110100056-2	LATERAL DERECHO PARA CONJUNTO EJECUTIVO	3,241.62
5110100086-10	SILLA SEMI-EJECUTVA MOD. FLY SMART MESH	2,912.76
5110100086-11	SILLA SEMI-EJECUTVA MOD. FLY SMART MESH	2,912.76
5110100086-12	SILLA SEMI-EJECUTVA MOD. FLY SMART MESH	2,912.76
5110100086-13	SILLA SEMI-EJECUTVA MOD. FLY SMART MESH	2,912.76
5110100086-14	SILLA SEMI-EJECUTVA MOD. FLY SMART MESH	2,912.76
5110100086-15	SILLA SEMI-EJECUTVA MOD. FLY SMART MESH	2,912.76
5110100086-6	SILLA SEMI-EJECUTVA MOD. FLY SMART MESH	2,912.76
5110100086-7	SILLA SEMI-EJECUTVA MOD. FLY SMART MESH	2,912.76
5110100086-8	SILLA SEMI-EJECUTVA MOD. FLY SMART MESH	2,912.76
5110100086-9	SILLA SEMI-EJECUTVA MOD. FLY SMART MESH	2,912.76



BIENES PATRIMONIALES AL 31 DE MARZO DEL 2024		
NÚMERO DE INVENTARIO	DESCRIPCION DEL BIEN	MONTO
5110100088-10	NOW SEMI-EJECUTIVA TAPIZADO EN SMARTMESH	2,260.26
5110100088-11	NOW SEMI-EJECUTIVA TAPIZADO EN SMARTMESH	2,260.26
5110100088-12	NOW SEMI-EJECUTIVA TAPIZADO EN SMARTMESH	2,260.26
5110100088-13	NOW SEMI-EJECUTIVA TAPIZADO EN SMARTMESH	2,260.26
5110100088-14	NOW SEMI-EJECUTIVA TAPIZADO EN SMARTMESH	2,260.26
5110100088-15	NOW SEMI-EJECUTIVA TAPIZADO EN SMARTMESH	2,260.26
5110100088-16	NOW SEMI-EJECUTIVA TAPIZADO EN SMARTMESH	2,260.26
5110100088-17	NOW SEMI-EJECUTIVA TAPIZADO EN SMARTMESH	2,260.26
5110100088-18	NOW SEMI-EJECUTIVA TAPIZADO EN SMARTMESH	2,260.26
5110100088-19	SILLON VISION EJECUTIVA NEGRO (MN)	3,544.38
5110100088-20	SILLON VISION EJECUTIVA NEGRO (MN)	3,544.38
5110100088-21	SILLON VISION VISITA NEGRO (MN)	2,818.80
5110100088-22	SILLON VISION VISITA NEGRO (MN)	2,818.80
5110100088-23	SILLON VISION VISITA NEGRO (MN)	2,818.80
5110100088-24	SILLON VISION VISITA NEGRO (MN)	2,818.80
5110100088-3	NOW SEMI-EJECUTIVA TAPIZADO EN SMARTMESH	2,260.26
5110100088-4	NOW SEMI-EJECUTIVA TAPIZADO EN SMARTMESH	2,260.26
5110100088-5	NOW SEMI-EJECUTIVA TAPIZADO EN SMARTMESH	2,260.26
5110100088-6	NOW SEMI-EJECUTIVA TAPIZADO EN SMARTMESH	2,260.26
5110100088-7	NOW SEMI-EJECUTIVA TAPIZADO EN SMARTMESH	2,260.26
5110100088-8	NOW SEMI-EJECUTIVA TAPIZADO EN SMARTMESH	2,260.26
5110100088-9	NOW SEMI-EJECUTIVA TAPIZADO EN SMARTMESH	2,260.26
5150100001-1	ALL IN ONE HP 205	6,499.00
5150100001-2	ALL IN ONE HP 205	6,499.00
5150100002-1	ALL IN ONE HP PAVILLION	11,499.00
5150100003-1	DESKTOP HP PRO DESK	12,799.00
5150100004-1	DISCO DURO PORTATIL ADATA	1,199.00
5150100004-2	DISCO DURO PORTATIL ADATA	1,199.00
5150100004-3	DISCO DURO PORTÁTIL ADATA HD710	869.00
5150100005-1	MONITOR LED ACER V206HQL	1,398.99
5150100006-1	COMPUTADORA HP PROCESADOR INTEL CORE I7 MEM 8GB MONITOR LED HP21" ,TECLADO Y MOUSE LOGITECH	17,357.00
5150100006-2	COMPUTADORA HP PROCESADOR INTEL CORE I7 MEM 8GB MONITOR LED HP21" ,TECLADO Y MOUSE LOGITECH	17,098.00



BIENES PATRIMONIALES AL 31 DE MARZO DEL 2024		
NÚMERO DE INVENTARIO	DESCRIPCION DEL BIEN	MONTO
5150100007-2	LAPTOP GAMER MSI GF63 THIN: PROCESADOR INTEL CORE I7 11800H	18,999.00
5150100007-3	LAPTOP GAMER MSI GF63 THIN: PROCESADOR INTEL CORE I7 11800H	18,999.00
5150100007-4	LAPTOP GAMER MSI GF63 THIN: PROCESADOR INTEL CORE I7 11800H	18,999.00
5150100008-1	LAPTOP HP 250 G7: CORE I7, MEMORIA 8GB DD 1TB PANTALLA 15.6	15,899.00
5150100008-2	LAPTOP LENOVO IDEAPAD3	16,499.00
5150100008-3	488046 - LAPTOP DELL INSPIRON 3520:PROCESADORINTEL CORE I5 1235U	11,999.01
5150100008-4	488046 - LAPTOP DELL INSPIRON 3520:PROCESADORINTEL CORE I5 1235U	11,999.01
5150100008-5	488046 - LAPTOP DELL INSPIRON 3520:PROCESADORINTEL CORE I5 1235U	11,999.01
5150100008-6	488046 - LAPTOP DELL INSPIRON 3520:PROCESADORINTEL CORE I5 1235U	11,999.01
5150100035-1	IMPRESORA ECOSYS M4125IDN CON MESA MULTIFUNCIONAL	46,980.00
5150100044-1	IMPRESORA HP PAGEWIDE PRO MFP 477	7,999.00
5190100035-1	SOFA TELA GRIS CLARO MELIT	10,698.50
5190100035-2	SOFA TELA GRIS CLARO MELIT	10,698.50
5190100053-1	ENGARGOLADORA PERFORADORA	3,517.63
5190100133-1	MODULO TECH SQ/WHITE CON CREDENZA LATERAL	23,223.78
5190100152-1	REFRIGERADOR LG 11 PIES TM INVERTER	10,998.98
5210100051-1	PROYECTOR EPSON POWERLITE X05+	7,999.00
5410300001-1	PIPAS VEHÍCULOS Y EQUIPO TERRESTRES, DESTINADOS A SERVICIOS PÚBLICOS Y LA OPERACIÓN DE PROGRAMAS PÚBLICOS	1,664,499.99
5410300001-2	PIPAS VEHÍCULOS Y EQUIPO TERRESTRES, DESTINADOS A SERVICIOS PÚBLICOS Y LA OPERACIÓN DE PROGRAMAS PÚBLICOS	1,664,499.99
5410300001-3	PIPAS VEHÍCULOS Y EQUIPO TERRESTRES, DESTINADOS A SERVICIOS PÚBLICOS Y LA OPERACIÓN DE PROGRAMAS PÚBLICOS	1,664,499.99
5410400001-1	VEHÍCULO: MARCA:NISSAN MODELO MARCH 2023 COLOR BLANCO	279,081.00
5620100184-1	MOTOESTIBADOR O MONTACARGA INDUSTRIAL	633,620.40
5640100001-1	MINISPLIT	18,444.00
5640100001-2	MINISPLIT	21,954.16
5690100001-1	TRITURADORA DE RAMAS VERMEER BC 1800XL	2,049,720.00
5690100080-1	BARREDORA VACIO DIRECTO CAPACIDAD TOLVA DESHECHO 5M	7,915,308.16
5690100080-2	BARREDORA VACIO DIRECTO CAPACIDAD TOLVA DESHECHO 5M	7,915,308.16
5690100080-3	BARREDORA VACIO DIRECTO CAPACIDAD TOLVA DESHECHO 5M	7,915,308.16
5690100081-1	BARREDORA COMPACTA MULTIFUNCIONAL	4,687,994.34
5690100082-1	BARREDORA AUTOPROPULSABLE SUCCION AL VACIO ALTA VELOCIDAD MONTADA	9,221,645.04
5690100253-1	RECOLECTOR DE BASURA POR SUCCION	2,341,900.80
5910100001-1	SOFTWARE	50,000.00

Número Total de Bienes 95

Total de Montos:

48,543,458.85

Indicador de Postura Fiscal

FIDEICOMISO DE MANTENIMIENTO MONTERREY

Indicadores de Postura Fiscal

Del 1 de Enero al 31 de Marzo de 2024

(Cifras en pesos)

Concepto	Estimado/Aprobado	Devengado	Recaudado/Pagado
I. Ingresos Presupuestarios	61,150,865	81,256,230	81,256,230
1. Ingresos del Gobierno de la Entidad Federativa	0	0	0
2. Ingresos del Sector Paraestatal	61,150,865	81,256,230	81,256,230
II. Egresos Presupuestarios	61,150,865	15,981,741	11,192,997
3. Egresos del Gobierno de la Entidad Federativa	0	0	0
4. Egresos del Sector Paraestatal	61,150,865	15,981,741	11,192,997
III. Balance Presupuestario (Superávit o Déficit) (III = I - II)	0	65,274,489	70,063,233

Concepto	Estimado/Aprobado	Devengado	Recaudado/Pagado
III. Balance presupuestario (Superávit o Déficit)	0	65,274,489	70,063,233
IV. Intereses, Comisiones y Gastos de la Deuda	0	0	0
V. Balance Primario (Superávit o Déficit) (V= III + IV)	0	65,274,489	70,063,233

Concepto	Estimado/Aprobado	Devengado	Recaudado/Pagado
A. Financiamiento	0	0	0
B. Amortización de la deuda	0	0	0
C. Financiamiento Neto	0	0	0

d) Formatos de la Ley de Disciplina Financiera



FIDEICOMISO DE MANTENIMIENTO MONTERREY (a)					
Estado de Situación Financiera Detallado - LDF					
Al 31 de diciembre de 2023 y al 31 de Marzo de 2024 (b)					
(PESOS)					
Concepto (c)	2024 (d)	31 de diciembre de 2023 (e)	Concepto (c)	2024 (d)	31 de diciembre de 2023 (e)
ACTIVO			PASIVO		
Activo Circulante			Pasivo Circulante		
a. Efectivo y Equivalentes (a=a1+a2+a3+a4+a5+a6+a7)	78,773,456	9,015,072	a. Cuentas por Pagar a Corto Plazo (a=a1+a2+a3+a4+a5+a6+a7+a8+a9)	4,877,575	393,949
a1) Efectivo	10,000	10,000	a1) Servicios Personales por Pagar a Corto Plazo	168,899	58,782
a2) Bancos/Tesorería	78,573,608	8,815,224	a2) Proveedores por Pagar a Corto Plazo	9,161	226,966
a3) Bancos/Dependencias y Otros	0	0	a3) Contratistas por Obras Públicas por Pagar a Corto Plazo	4,643,903	0
a4) Inversiones Temporales (Hasta 3 meses)	0	0	a4) Participaciones y Aportaciones por Pagar a Corto Plazo	0	0
a5) Fondos con Afectación Específica	0	0	a5) Transferencias Otorgadas por Pagar a Corto Plazo	0	0
a6) Depósitos de Fondos de Terceros en Garantía y/o Administración	189,848	189,848	a6) Intereses, Comisiones y Otros Gastos de la Deuda Pública por Pagar a Corto Plazo	0	0
a7) Otros Efectivos y Equivalentes	0	0	a7) Retenciones y Contribuciones por Pagar a Corto Plazo	55,612	108,201
b. Derechos a Recibir Efectivo o Equivalentes (b=b1+b2+b3+b4+b5+b6+b7)	0	268	a8) Devoluciones de la Ley de Ingresos por Pagar a Corto Plazo	0	0
b1) Inversiones Financieras de Corto Plazo	0	0	a9) Otras Cuentas por Pagar a Corto Plazo	0	0
b2) Cuentas por Cobrar a Corto Plazo	0	0	b. Documentos por Pagar a Corto Plazo (b=b1+b2+b3)	0	0
b3) Deudores Diversos por Cobrar a Corto Plazo	0	268	b1) Documentos Comerciales por Pagar a Corto Plazo	0	0
b4) Ingresos por Recuperar a Corto Plazo	0	0	b2) Documentos con Contratistas por Obras Públicas por Pagar a Corto Plazo	0	0
b5) Deudores por Anticipos de la Tesorería a Corto Plazo	0	0	b3) Otros Documentos por Pagar a Corto Plazo	0	0
b6) Préstamos Otorgados a Corto Plazo	0	0	c. Porción a Corto Plazo de la Deuda Pública a Largo Plazo (c=c1+c2)	0	0
b7) Otros Derechos a Recibir Efectivo o Equivalentes a Corto Plazo	0	0	c1) Porción a Corto Plazo de la Deuda Pública	0	0
c. Derechos a Recibir Bienes o Servicios (c=c1+c2+c3+c4+c5)	0	0	c2) Porción a Corto Plazo de Arrendamiento Financiero	0	0
c1) Anticipo a Proveedores por Adquisición de Bienes y Prestación de Servicios a Corto Plazo	0	0	d. Títulos y Valores a Corto Plazo	0	0
c2) Anticipo a Proveedores por Adquisición de Bienes Inmuebles y Muebles a Corto Plazo	0	0	e. Pasivos Diferidos a Corto Plazo (e=e1+e2+e3)	0	0
c3) Anticipo a Proveedores por Adquisición de Bienes Intangibles a Corto Plazo	0	0	e1) Ingresos Cobrados por Adelantado a Corto Plazo	0	0
c4) Anticipo a Contratistas por Obras Públicas a Corto Plazo	0	0	e2) Intereses Cobrados por Adelantado a Corto Plazo	0	0
c5) Otros Derechos a Recibir Bienes o Servicios a Corto Plazo	0	0	e3) Otros Pasivos Diferidos a Corto Plazo	0	0
d. Inventarios (d=d1+d2+d3+d4+d5)	0	0	f. Fondos y Bienes de Terceros en Garantía y/o Administración a Corto Plazo (f=f1+f2+f3+f4+f5+f6)	0	0
d1) Inventario de Mercancías para Venta	0	0	f1) Fondos en Garantía a Corto Plazo	0	0
d2) Inventario de Mercancías Terminadas	0	0	f2) Fondos en Administración a Corto Plazo	0	0
d3) Inventario de Mercancías en Proceso de Elaboración	0	0	f3) Fondos Contingentes a Corto Plazo	0	0
d4) Inventario de Materias Primas, Materiales y Suministros para Producción	0	0	f4) Fondos de Fideicomisos, Mandatos y Contratos Análogos a Corto Plazo	0	0
d5) Bienes en Tránsito	0	0	f5) Otros Fondos de Terceros en Garantía y/o Administración a Corto Plazo	0	0
e. Almacenes	0	0	f6) Valores y Bienes en Garantía a Corto Plazo	0	0



FIDEICOMISO DE MANTENIMIENTO MONTERREY (a)					
Estado de Situación Financiera Detallado - LDF					
Al 31 de diciembre de 2023 y al 31 de Marzo de 2024 (b)					
(PESOS)					
Concepto (c)	2024 (d)	31 de diciembre de 2023 (e)	Concepto (c)	2024 (d)	31 de diciembre de 2023 (e)
ACTIVO			PASIVO		
Activo Circulante			Pasivo Circulante		
a. Efectivo y Equivalentes (a=a1+a2+a3+a4+a5+a6+a7)	78,773,456	9,015,072	a. Cuentas por Pagar a Corto Plazo (a=a1+a2+a3+a4+a5+a6+a7+a8+a9)	4,877,575	393,949
a1) Efectivo	10,000	10,000	a1) Servicios Personales por Pagar a Corto Plazo	168,899	58,782
a2) Bancos/Tesorería	78,573,608	8,815,224	a2) Proveedores por Pagar a Corto Plazo	9,161	226,966
a3) Bancos/Dependencias y Otros	0	0	a3) Contratistas por Obras Públicas por Pagar a Corto Plazo	4,643,903	0
a4) Inversiones Temporales (Hasta 3 meses)	0	0	a4) Participaciones y Aportaciones por Pagar a Corto Plazo	0	0
a5) Fondos con Afectación Específica	0	0	a5) Transferencias Otorgadas por Pagar a Corto Plazo	0	0
a6) Depósitos de Fondos de Terceros en Garantía y/o Administración	189,848	189,848	a6) Intereses, Comisiones y Otros Gastos de la Deuda Pública por Pagar a Corto Plazo	0	0
a7) Otros Efectivos y Equivalentes	0	0	a7) Retenciones y Contribuciones por Pagar a Corto Plazo	55,612	108,201
b. Derechos a Recibir Efectivo o Equivalentes (b=b1+b2+b3+b4+b5+b6+b7)	0	268	a8) Devoluciones de la Ley de Ingresos por Pagar a Corto Plazo	0	0
b1) Inversiones Financieras de Corto Plazo	0	0	a9) Otras Cuentas por Pagar a Corto Plazo	0	0
b2) Cuentas por Cobrar a Corto Plazo	0	0	b. Documentos por Pagar a Corto Plazo (b=b1+b2+b3)	0	0
b3) Deudores Diversos por Cobrar a Corto Plazo	0	268	b1) Documentos Comerciales por Pagar a Corto Plazo	0	0
b4) Ingresos por Recuperar a Corto Plazo	0	0	b2) Documentos con Contratistas por Obras Públicas por Pagar a Corto Plazo	0	0
b5) Deudores por Anticipos de la Tesorería a Corto Plazo	0	0	b3) Otros Documentos por Pagar a Corto Plazo	0	0
b6) Préstamos Otorgados a Corto Plazo	0	0	c. Porción a Corto Plazo de la Deuda Pública a Largo Plazo (c=c1+c2)	0	0
b7) Otros Derechos a Recibir Efectivo o Equivalentes a Corto Plazo	0	0	c1) Porción a Corto Plazo de la Deuda Pública	0	0
c. Derechos a Recibir Bienes o Servicios (c=c1+c2+c3+c4+c5)	0	0	c2) Porción a Corto Plazo de Arrendamiento Financiero	0	0
c1) Anticipo a Proveedores por Adquisición de Bienes y Prestación de Servicios a Corto Plazo	0	0	d. Títulos y Valores a Corto Plazo	0	0
c2) Anticipo a Proveedores por Adquisición de Bienes Inmuebles y Muebles a Corto Plazo	0	0	e. Pasivos Diferidos a Corto Plazo (e=e1+e2+e3)	0	0
c3) Anticipo a Proveedores por Adquisición de Bienes Intangibles a Corto Plazo	0	0	e1) Ingresos Cobrados por Adelantado a Corto Plazo	0	0
c4) Anticipo a Contratistas por Obras Públicas a Corto Plazo	0	0	e2) Intereses Cobrados por Adelantado a Corto Plazo	0	0
c5) Otros Derechos a Recibir Bienes o Servicios a Corto Plazo	0	0	e3) Otros Pasivos Diferidos a Corto Plazo	0	0
d. Inventarios (d=d1+d2+d3+d4+d5)	0	0	f. Fondos y Bienes de Terceros en Garantía y/o Administración a Corto Plazo (f=f1+f2+f3+f4+f5+f6)	0	0
d1) Inventario de Mercancías para Venta	0	0	f1) Fondos en Garantía a Corto Plazo	0	0
d2) Inventario de Mercancías Terminadas	0	0	f2) Fondos en Administración a Corto Plazo	0	0
d3) Inventario de Mercancías en Proceso de Elaboración	0	0	f3) Fondos Contingentes a Corto Plazo	0	0
d4) Inventario de Materias Primas, Materiales y Suministros para Producción	0	0	f4) Fondos de Fideicomisos, Mandatos y Contratos Análogos a Corto Plazo	0	0
d5) Bienes en Tránsito	0	0	f5) Otros Fondos de Terceros en Garantía y/o Administración a Corto Plazo	0	0
e. Almacenes	0	0	f6) Valores y Bienes en Garantía a Corto Plazo	0	0



FIDEICOMISO DE MANTENIMIENTO MONTERREY (a)					
Estado de Situación Financiera Detallado - LDF					
Al 31 de diciembre de 2023 y al 31 de Marzo de 2024 (b)					
(PESOS)					
Concepto (c)	2024 (d)	31 de diciembre de 2023 (e)	Concepto (c)	2024 (d)	31 de diciembre de 2023 (e)
f. Estimación por Pérdida o Deterioro de Activos Circulantes (f=f1+f2)	0	0	g. Provisiones a Corto Plazo (g=g1+g2+g3)	0	0
f1) Estimaciones para Cuentas Incobrables por Derechos a Recibir Efectivo o Equivalentes	0	0	g1) Provisión para Demandas y Juicios a Corto Plazo	0	0
f2) Estimación por Deterioro de Inventarios	0	0	g2) Provisión para Contingencias a Corto Plazo	0	0
g. Otros Activos Circulantes (g=g1+g2+g3+g4)	0	0	g3) Otras Provisiones a Corto Plazo	0	0
g1) Valores en Garantía	0	0	h. Otros Pasivos a Corto Plazo (h=h1+h2+h3)	0	0
g2) Bienes en Garantía (excluye depósitos de fondos)	0	0	h1) Ingresos por Clasificar	0	0
g3) Bienes Derivados de Embargos, Decomisos, Aseguramientos y Dación en Pago	0	0	h2) Recaudación por Participar	0	0
g4) Adquisición con Fondos de Terceros	0	0	h3) Otros Pasivos Circulantes	0	0
IA. Total de Activos Circulantes (IA = a + b + c + d + e + f + g)	78,773,456	9,015,340	IIA. Total de Pasivos Circulantes (IIA = a + b + c + d + e + f + g + h)	4,877,575	393,949
Activo No Circulante			Pasivo No Circulante		
a. Inversiones Financieras a Largo Plazo	0	0	a. Cuentas por Pagar a Largo Plazo	0	0
b. Derechos a Recibir Efectivo o Equivalentes a Largo Plazo	0	0	b. Documentos por Pagar a Largo Plazo	0	0
c. Bienes Inmuebles, Infraestructura y Construcciones en Proceso	14,420,079	0	c. Deuda Pública a Largo Plazo	0	0
d. Bienes Muebles	819,154	819,154	d. Pasivos Diferidos a Largo Plazo	0	0
e. Activos Intangibles	50,000	50,000	e. Fondos y Bienes de Terceros en Garantía y/o en Administración a Largo Plazo	0	0
f. Depreciación, Deterioro y Amortización Acumulada de Bienes	-27,159,842	-25,945,411	f. Provisiones a Largo Plazo	0	0
g. Activos Diferidos	0	0	IIB. Total de Pasivos No Circulantes (IIB = a + b + c + d + e + f)	0	0
h. Estimación por Pérdida o Deterioro de Activos no Circulantes	0	0	II. Total del Pasivo (II = IIA + IIB)	4,877,575	393,949
i. Otros Activos no Circulantes	47,674,305	47,674,305	HACIENDA PÚBLICA/PATRIMONIO		
IB. Total de Activos No Circulantes (IB = a + b + c + d + e + f + g + h + i)	35,803,697	22,598,048	IIIA. Hacienda Pública/Patrimonio Contribuido (IIIA = a + b + c)	0	0
I. Total del Activo (I = IA + IB)	114,577,152	31,613,387	a. Aportaciones	0	0
			b. Donaciones de Capital	0	0
			c. Actualización de la Hacienda Pública/Patrimonio	0	0
			IIIB. Hacienda Pública/Patrimonio Generado (IIIB = a + b + c + d + e)	109,699,577	31,219,439
			a. Resultados del Ejercicio (Ahorro/ Desahorro)	78,480,138	2,968,528
			b. Resultados de Ejercicios Anteriores	31,219,439	28,250,911
			c. Revalúos	0	0
			d. Reservas	0	0
			e. Rectificaciones de Resultados de Ejercicios Anteriores	0	0
			IIIC. Exceso o Insuficiencia en la Actualización de la Hacienda Pública/Patrimonio (IIIC=a+b)	0	0
			a. Resultado por Posición Monetaria	0	0
			b. Resultado por Tenencia de Activos no Monetarios	0	0
			III. Total Hacienda Pública/Patrimonio (III = IIIA + IIIB + IIIC)	109,699,577	31,219,439
			IV. Total del Pasivo y Hacienda Pública/Patrimonio (IV = II + III)	114,577,152	31,613,387

Bajo protesta de decir verdad declaramos que los Estados Financieros y sus notas, son razonablemente correctos y son responsabilidad del emisor.



FIDEICOMISO DE MANTENIMIENTO MONTERREY (a)							
Informe Analítico de la Deuda Pública y Otros Pasivos - LDF							
Del 1 de Enero al 31 de Marzo de 2024 (b)							
(PESOS)							
Denominación de la Deuda Pública y Otros Pasivos	Saldo al 31 de diciembre de 2023 (d)	Disposiciones del Periodo	Amortizaciones del Periodo	Revaluaciones, Reclasificaciones y Otros Ajustes	Saldo Final del Periodo (h)	Pago de Intereses del Periodo	Pago de Comisiones y demás costos asociados durante el Periodo
(c)	(d)	(e)	(f)	(g)	h=d+e-f+g	(i)	(j)
1. Deuda Pública (1=A+B)	0	0	0	0	0	0	0
A. Corto Plazo (A=a1+a2+a3)	0	0	0	0	0	0	0
a1) Instituciones de Crédito	0	0	0	0	0	0	0
a2) Títulos y Valores	0	0	0	0	0	0	0
a3) Arrendamientos Financieros	0	0	0	0	0	0	0
B. Largo Plazo (B=b1+b2+b3)	0	0	0	0	0	0	0
b1) Instituciones de Crédito	0	0	0	0	0	0	0
b2) Títulos y Valores	0	0	0	0	0	0	0
b3) Arrendamientos Financieros	0	0	0	0	0	0	0
2. Otros Pasivos	393,949				4,877,575		
3. Total de la Deuda Pública y Otros Pasivos	393,949	0	0	0	4,877,575	0	0
4. Deuda Contingente 1 (informativo)	0	0	0	0	0	0	0
A. Deuda Contingente 1					0		
B. Deuda Contingente 2					0		
C. Deuda Contingente XX					0		
5. Valor de Instrumentos Bono Cupón Cero 2 (Informativo)	0	0	0	0	0	0	0
A. Instrumento Bono Cupón Cero 1					0		
B. Instrumento Bono Cupón Cero 2					0		
C. Instrumento Bono Cupón Cero XX					0		

1. Se refiere a cualquier Financiamiento sin fuente o garantía de pago definida, que sea asumida de manera solidaria o subsidiaria por las Entidades Federativas con sus Municipios, organismos descentralizados y empresas de participación estatal mayoritaria y fideicomisos, locales o municipales, y por los Municipios con sus respectivos organismos descentralizados y empresas de participación municipal mayoritaria.

2. Se refiere al valor del Bono Cupón Cero que respalda el pago de los créditos asociados al mismo (Activo).

Obligaciones a Corto Plazo (k)	Monto Contratado (l)	Plazo Pactado (m)	Tasa de Interés (n)	Comisiones y Costos Relacionados (o)	Tasa Efectiva (p)
6. Obligaciones a Corto Plazo (Informativo)	0	0	0	0	0
A. Crédito 1					
B. Crédito 2					
C. Crédito XX					

NOTA: Al 31 de marzo del 2024 no existen Obligaciones a Corto Plazo



FIDEICOMISO DE MANTENIMIENTO MONTERREY (a)										
Informe Analítico de Obligaciones Diferentes de Financiamientos – LDF										
Del 1 de Enero al 31 de Marzo de 2024 (b)										
(PESOS)										
Denominación de las Obligaciones Diferentes de Financiamiento	Fecha del Contrato	Fecha de inicio de operación del proyecto	Fecha de vencimiento	Monto de la inversión pactado	Plazo pactado	Monto promedio mensual del pago de la contraprestación	Monto promedio mensual del pago de la contraprestación correspondiente al pago de inversión	Monto pagado de la inversión al XX de XXXX de 20XX	Monto pagado de la inversión actualizado al XX de XXXX de 20XX	Saldo pendiente por pagar de la inversión al XX de XXXX de 20XX
(c)	(d)	(e)	(f)	(g)	(h)	(i)	(j)	(k)	(l)	(m = g – l)
A. Asociaciones Público Privadas (APP's) (A=a+b+c+d)	0	0	0	0	0	0	0	0	0	0
a) APP 1										0
b) APP 2										0
c) APP 3										0
d) APP XX										0
B. Otros Instrumentos (B=a+b+c+d)	0	0	0	0	0	0	0	0	0	0
a) Otro Instrumento 1										0
b) Otro Instrumento 2										0
c) Otro Instrumento 3										0
d) Otro Instrumento XX										0
C. Total de Obligaciones Diferentes de Financiamiento (C=A+B)	0	0	0	0	0	0	0	0	0	0

Bajo protesta de decir verdad declaramos que los Estados Financieros y sus notas, son razonablemente correctos y son responsabilidad del emisor.



FIDEICOMISO DE MANTENIMIENTO MONTERREY (a)
Balance Presupuestario - LDF
Del 1 de Enero al 31 de Marzo de 2024 (b)
(PESOS)

Concepto (c)	Estimado/ Aprobado (d)	Devengado	Recaudado/ Pagado
A. Ingresos Totales (A = A1+A2+A3)	121,343,964	81,118,532	81,118,532
A1. Ingresos de Libre Disposición	121,343,964	81,118,532	81,118,532
A2. Transferencias Federales Etiquetadas			
A3. Financiamiento Neto	0	0	0
B. Egresos Presupuestarios¹ (B = B1+B2)	130,159,188	15,981,741	11,192,997
B1. Gasto No Etiquetado (sin incluir Amortización de la Deuda Pública)	130,159,188	15,981,741	11,192,997
B2. Gasto Etiquetado (sin incluir Amortización de la Deuda Pública)			
C. Remanentes del Ejercicio Anterior (C = C1 + C2)	10,125,683	10,125,683	10,106,722
C1. Remanentes de Ingresos de Libre Disposición aplicados en el periodo	10,125,683	10,125,683	10,106,722
C2. Remanentes de Transferencias Federales Etiquetadas aplicados en el periodo			
I. Balance Presupuestario (I = A – B + C)	1,310,459	75,262,473	80,032,257
II. Balance Presupuestario sin Financiamiento Neto (II = I - A3)	1,310,459	75,262,473	80,032,257
III. Balance Presupuestario sin Financiamiento Neto y sin Remanentes del Ejercicio Anterior (III= II - C)	-8,815,224	65,136,790	69,925,535

Concepto	Aprobado	Devengado	Pagado
E. Intereses, Comisiones y Gastos de la Deuda (E = E1+E2)	0	0	0
E1. Intereses, Comisiones y Gastos de la Deuda con Gasto No Etiquetado			
E2. Intereses, Comisiones y Gastos de la Deuda con Gasto Etiquetado			
IV. Balance Primario (IV = III + E)	-8,815,224	65,136,790	69,925,535



FIDEICOMISO DE MANTENIMIENTO MONTERREY (a)
Balance Presupuestario - LDF
Del 1 de Enero al 31 de Marzo de 2024 (b)
(PESOS)

Concepto	Estimado/ Aprobado	Devengado	Recaudado/ Pagado
F. Financiamiento (F = F1 + F2)	0	0	0
F1. Financiamiento con Fuente de Pago de Ingresos de Libre Disposición			
F2. Financiamiento con Fuente de Pago de Transferencias Federales Etiquetadas			
G. Amortización de la Deuda (G = G1 + G2)	0	0	0
G1. Amortización de la Deuda Pública con Gasto No Etiquetado			
G2. Amortización de la Deuda Pública con Gasto Etiquetado			
A3. Financiamiento Neto (A3 = F - G)	0	0	0

Concepto	Estimado/ Aprobado	Devengado	Recaudado/ Pagado
A1. Ingresos de Libre Disposición	121,343,964	81,118,532	81,118,532
A3.1 Financiamiento Neto con Fuente de Pago de Ingresos de Libre Disposición (A3.1 = F1 - G1)	0	0	0
F1. Financiamiento con Fuente de Pago de Ingresos de Libre Disposición	0	0	0
G1. Amortización de la Deuda Pública con Gasto No Etiquetado	0	0	0
B1. Gasto No Etiquetado (sin incluir Amortización de la Deuda Pública)	130,159,188	15,981,741	11,192,997
C1. Remanentes de Ingresos de Libre Disposición aplicados en el periodo		10,125,683	10,106,722
V. Balance Presupuestario de Recursos Disponibles (V = A1 + A3.1 - B 1 + C1)	-8,815,224	75,262,473	80,032,257
VI. Balance Presupuestario de Recursos Disponibles sin Financiamiento Neto (VI = V - A3.1)	-8,815,224	75,262,473	80,032,257



FIDEICOMISO DE MANTENIMIENTO MONTERREY (a)
Balance Presupuestario - LDF
Del 1 de Enero al 31 de Marzo de 2024 (b)
(PESOS)

Concepto	Estimado/ Aprobado	Devengado	Recaudado/ Pagado
A2. Transferencias Federales Etiquetadas	0	0	0
A3.2 Financiamiento Neto con Fuente de Pago de Transferencias Federales Etiquetadas (A3.2 = F2 – G2)	0	0	0
F2. Financiamiento con Fuente de Pago de Transferencias Federales Etiquetadas	0	0	0
G2. Amortización de la Deuda Pública con Gasto Etiquetado	0	0	0
B2. Gasto Etiquetado (sin incluir Amortización de la Deuda Pública)	0	0	0
C2. Remanentes de Transferencias Federales Etiquetadas aplicados en el periodo		0	0
VII. Balance Presupuestario de Recursos Etiquetados (VII = A2 + A3.2 – B2 + C2)	0	0	0
VIII. Balance Presupuestario de Recursos Etiquetados sin Financiamiento Neto (VIII = VII – A3.2)	0	0	0

Bajo protesta de decir verdad declaramos que los Estados Financieros y sus notas, son razonablemente correctos y son responsabilidad del emisor.



FIDEICOMISO DE MANTENIMIENTO MONTERREY (a)						
Estado Analítico de Ingresos Detallado - LDF						
Del 1 de Enero al 31 de Marzo de 2024 (b)						
(PESOS)						
Concepto (c)	Ingreso					Diferencia (e)
	Estimado (d)	Ampliaciones/ (Reducciones)	Modificado	Devengado	Recaudado	
Ingresos de Libre Disposición						
A. Impuestos			0			0
B. Cuotas y Aportaciones de Seguridad Social			0			0
C. Contribuciones de Mejoras			0			0
D. Derechos			0			0
E. Productos			0			0
F. Aprovechamientos			0			0
G. Ingresos por Ventas de Bienes y Prestación Servicios	0	0	0	0	0	0
H. Participaciones	0		0	0	0	0
(H=h1+h2+h3+h4+h5+h6+h7+h8+h9+h10+h11)		0	0	0	0	0
h1) Fondo General de Participaciones			0			0
h2) Fondo de Fomento Municipal			0			0
h3) Fondo de Fiscalización y Recaudación			0			0
h4) Fondo de Compensación			0			0
h5) Fondo de Extracción de Hidrocarburos			0			0
h6) Impuesto Especial Sobre Producción y Servicios			0			0
h7) 0.136% de la Recaudación Federal Participable			0			0
h8) 3.17% Sobre Extracción de Petróleo			0			0
h9) Gasolinas y Diésel			0			0
h10) Fondo del Impuesto Sobre la Renta			0			0
h11) Fondo de Estabilización de los Ingresos de las Entidades Federativas			0			0
I. Incentivos Derivados de la Colaboración Fiscal (I=i1+i2+i3+i4+i5)	0	0	0	0	0	0
i1) Tenencia o Uso de Vehículos			0			0
i2) Fondo de Compensación ISAN			0			0
i3) Impuesto Sobre Automóviles Nuevos			0			0
i4) Fondo de Compensación de Repecos-Intermedios			0			0
i5) Otros Incentivos Económicos			0			0
J. Transferencias y Asignaciones	61,150,865	60,193,099	121,343,964	81,118,532	81,118,532	19,967,666



FIDEICOMISO DE MANTENIMIENTO MONTERREY (a)						
Estado Analítico de Ingresos Detallado - LDF						
Del 1 de Enero al 31 de Marzo de 2024 (b)						
(PESOS)						
Concepto (c)	Ingreso					Diferencia (e)
	Estimado (d)	Ampliaciones/ (Reducciones)	Modificado	Devengado	Recaudado	
K. Convenios	0	0	0	0	0	0
k1) Otros Convenios y Subsidios			0			0
L. Otros Ingresos de Libre Disposición (L=l1+l2)	0	0	0	137,699	137,699	137,699
l1) Participaciones en Ingresos Locales			0			0
l2) Otros Ingresos de Libre Disposición			0	137,699	137,699	137,699
I. Total de Ingresos de Libre Disposición (I=A+B+C+D+E+F+G+H+I+J+K+L)	61,150,865	60,193,099	121,343,964	81,256,230	81,256,230	20,105,365
Ingresos Excedentes de Ingresos de Libre Disposición						
Transferencias Federales Etiquetadas						
A. Aportaciones (A=a1+a2+a3+a4+a5+a6+a7+a8)	0	0	0	0	0	0
a1) Fondo de Aportaciones para la Nómina Educativa y Gasto Operativo			0			0
a2) Fondo de Aportaciones para los Servicios de Salud			0			0
a3) Fondo de Aportaciones para la Infraestructura Social			0			0
a4) Fondo de Aportaciones para el Fortalecimiento de los Municipios y de las Demarcaciones Territoriales del Distrito Federal			0			0
a5) Fondo de Aportaciones Múltiples			0			0
a6) Fondo de Aportaciones para la Educación Tecnológica y de Adultos			0			0
a7) Fondo de Aportaciones para la Seguridad Pública de los Estados y del Distrito Federal			0			0
a8) Fondo de Aportaciones para el Fortalecimiento de las Entidades Federativas			0			0

FIDEICOMISO DE MANTENIMIENTO MONTERREY (a)						
Estado Analítico de Ingresos Detallado - LDF						
Del 1 de Enero al 31 de Marzo de 2024 (b)						
(PESOS)						
Concepto (c)	Ingreso					Diferencia (e)
	Estimado (d)	Ampliaciones/ (Reducciones)	Modificado	Devengado	Recaudado	
B. Convenios (B=b1+b2+b3+b4)	0	0	0	0	0	0
b1) Convenios de Protección Social en Salud			0	0		0
b2) Convenios de Descentralización			0	0		0
b3) Convenios de Reasignación			0	0		0
b4) Otros Convenios y Subsidios			0	0		0
C. Fondos Distintos de Aportaciones (C=c1+c2)	0	0	0	0	0	0
c1) Fondo para Entidades Federativas y Municipios Productores de Hidrocarburos			0			0
c2) Fondo Minero			0			0
D. Transferencias, Asignaciones, Subsidios y Subvenciones, y Pensiones y Jubilaciones			0			0
E. Otras Transferencias Federales Etiquetadas			0			0
II. Total de Transferencias Federales Etiquetadas (II = A + B + C + D + E)	0	0	0	0	0	0
III. Ingresos Derivados de Financiamientos (III = A)	0	0	0	0	0	0
A. Ingresos Derivados de Financiamientos			0			0
IV. Total de Ingresos (IV = I + II + III)	61,150,865	60,193,099	121,343,964	81,256,230	81,256,230	20,105,365
Datos Informativos						
1. Ingresos Derivados de Financiamientos con Fuente de Pago de Ingresos de Libre Disposición			0			0
2. Ingresos Derivados de Financiamientos con Fuente de Pago de Transferencias Federales Etiquetadas			0			0
3. Ingresos Derivados de Financiamientos (3 = 1 + 2)	0	0	0	0	0	0

Bajo protesta de decir verdad declaramos que los Estados Financieros y sus notas, son razonablemente correctos y son responsabilidad del emisor.



FIDEICOMISO DE MANTENIMIENTO MONTERREY (a)						
Estado Analítico del Ejercicio del Presupuesto de Egresos Detallado - LDF						
Clasificación por Objeto del Gasto (Capítulo y Concepto)						
Del 1 de Enero al 31 de Marzo de 2024 (b)						
(PESOS)						
Concepto (c)	Egresos					Subejercicio (e)
	Aprobado (d)	Ampliaciones/ (Reducciones)	Modificado	Devengado	Pagado	
I. Gasto No Etiquetado (I=A+B+C+D+E+F+G+H+I)	61,150,865	69,008,323	130,159,188	15,981,741	11,192,997	114,177,447
A. Servicios Personales (A=a1+a2+a3+a4+a5+a6+a7)	12,393,920	2,367,710	14,761,630	1,150,674	1,014,994	13,610,955
a1) Remuneraciones al Personal de Carácter Permanente	10,583,040	-1,476,132	9,106,908	557,400	557,400	8,549,508
a2) Remuneraciones al Personal de Carácter Transitorio	0	1,584,706	1,584,706	349,507	330,546	1,235,199
a3) Remuneraciones Adicionales y Especiales	1,810,880	-199,558	1,611,322	111,303	44,372	1,500,019
a4) Seguridad Social	0	2,458,694	2,458,694	132,465	82,677	2,326,229
a5) Otras Prestaciones Sociales y Económicas			0			0
a6) Previsiones			0			0
a7) Pago de Estimulos a Servidores Públicos			0			0
B. Materiales y Suministros (B=b1+b2+b3+b4+b5+b6+b7+b8+b9)	770,000	109,944	879,944	23,154	23,154	856,790
b1) Materiales de Administración, Emisión de Documentos y Artículos Oficiales	600,000	23,219	623,219	17,178	17,178	606,041
b2) Alimentos y Utensilios	30,000	4,873	34,873	2,997	2,997	31,876
b3) Materias Primas y Materiales de Producción y Comercialización			0			0
b4) Materiales y Artículos de Construcción y de Reparación			0			0
b5) Productos Químicos, Farmacéuticos y de Laboratorio			0			0
b6) Combustibles, Lubricantes y Aditivos	80,000	48,000	128,000	2,900	2,900	125,100
b7) Vestuario, Blancos, Prendas de Protección y Artículos Deportivos			0			0
b8) Materiales y Suministros Para Seguridad			0			0
b9) Herramientas, Refacciones y Accesorios Menores	60,000	33,852	93,852	79	79	93,773
C. Servicios Generales (C=c1+c2+c3+c4+c5+c6+c7+c8+c9)	3,646,945	474,379	4,121,324	387,834	378,673	3,733,490
c1) Servicios Básicos	274,000	51,267	325,267	2,895	2,895	322,372
c2) Servicios de Arrendamiento	1,381,342	249,076	1,630,418	240,907	240,907	1,389,511
c3) Servicios Profesionales, Científicos, Técnicos y Otros Servicios	1,081,603	174,036	1,255,639	8,178	8,178	1,247,461
c4) Servicios Financieros, Bancarios y Comerciales	215,000	0	215,000	30,656	30,656	184,344
c5) Servicios de Instalación, Reparación, Mantenimiento y Conservación	215,000	0	215,000	51,370	51,370	163,630
c6) Servicios de Comunicación Social y Publicidad	130,000	0	130,000	21,312	21,312	108,688
c7) Servicios de Traslado y Viáticos			0			0
c8) Servicios Oficiales			0			0
c9) Otros Servicios Generales	350,000	0	350,000	32,516	23,355	317,484



FIDEICOMISO DE MANTENIMIENTO MONTERREY (a)						
Estado Analítico del Ejercicio del Presupuesto de Egresos Detallado - LDF						
Clasificación por Objeto del Gasto (Capítulo y Concepto)						
Del 1 de Enero al 31 de Marzo de 2024 (b)						
(PESOS)						
Concepto (c)	Egresos					Subejercicio (e)
	Aprobado (d)	Ampliaciones/ (Reducciones)	Modificado	Devengado	Pagado	
D. Transferencias, Asignaciones, Subsidios y Otras Ayudas (D=d1+d2+d3+d4+d5+d6+d7+d8+d9)	0	0	0	0	0	0
d1) Transferencias Internas y Asignaciones al Sector Público			0			0
d2) Transferencias al Resto del Sector Público			0			0
d3) Subsidios y Subvenciones			0			0
d4) Ayudas Sociales			0			0
d5) Pensiones y Jubilaciones			0			0
d6) Transferencias a Fideicomisos, Mandatos y Otros Análogos			0			0
d7) Transferencias a la Seguridad Social			0			0
d8) Donativos			0			0
d9) Transferencias al Exterior			0			0
E. Bienes Muebles, Inmuebles e Intangibles (E=e1+e2+e3+e4+e5+e6+e7+e8+e9)	340,000	243,000	583,000	0	0	583,000
e1) Mobiliario y Equipo de Administración	265,000	243,000	508,000	0	0	508,000
e2) Mobiliario y Equipo Educativo y Recreativo			0			0
e3) Equipo e Instrumental Médico y de Laboratorio			0			0
e4) Vehículos y Equipo de Transporte			0			0
e5) Equipo de Defensa y Seguridad			0			0
e6) Maquinaria, Otros Equipos y Herramientas			0			0
e7) Activos Biológicos			0			0
e8) Bienes Inmuebles			0			0
e9) Activos Intangibles	75,000	0	75,000	0	0	75,000
F. Inversión Pública (F=f1+f2+f3)	44,000,000	65,813,290	109,813,290	14,420,079	9,776,176	95,393,211
f1) Obra Pública en Bienes de Dominio Público	44,000,000	65,813,290	109,813,290	14,420,079	9,776,176	95,393,211
f2) Obra Pública en Bienes Propios			0			0
f3) Proyectos Productivos y Acciones de Fomento			0			0
G. Inversiones Financieras y Otras Provisiones (G=g1+g2+g3+g4+g5+g6+g7)	0	0	0	0	0	0
g1) Inversiones Para el Fomento de Actividades Productivas			0			0
g2) Acciones y Participaciones de Capital			0			0
g3) Compra de Títulos y Valores			0			0
g4) Concesión de Préstamos			0			0
g5) Inversiones en Fideicomisos, Mandatos y Otros Análogos			0			0
Fideicomiso de Desastres Naturales (Informativo)			0			0
g6) Otras Inversiones Financieras			0			0
g7) Provisiones para Contingencias y Otras Erogaciones Especiales			0			0



FIDEICOMISO DE MANTENIMIENTO MONTERREY (a)						
Estado Analítico del Ejercicio del Presupuesto de Egresos Detallado - LDF						
Clasificación por Objeto del Gasto (Capítulo y Concepto)						
Del 1 de Enero al 31 de Marzo de 2024 (b)						
(PESOS)						
Concepto (c)	Egresos					Subejercicio (e)
	Aprobado (d)	Ampliaciones/ (Reducciones)	Modificado	Devengado	Pagado	
H. Participaciones y Aportaciones (H=h1+h2+h3)	0	0	0	0	0	0
h1) Participaciones			0			0
h2) Aportaciones			0			0
h3) Convenios			0			0
I. Deuda Pública (I=i1+i2+i3+i4+i5+i6+i7)	0	0	0	0	0	0
i1) Amortización de la Deuda Pública			0			0
i2) Intereses de la Deuda Pública			0			0
i3) Comisiones de la Deuda Pública			0			0
i4) Gastos de la Deuda Pública			0			0
i5) Costo por Coberturas			0			0
i6) Apoyos Financieros			0			0
i7) Adeudos de Ejercicios Fiscales Anteriores (ADEFAS)			0			0
II. Gasto Etiquetado (II=A+B+C+D+E+F+G+H+I)	0	0	0	0	0	0
A. Servicios Personales (A=a1+a2+a3+a4+a5+a6+a7)	0	0	0	0	0	0
a1) Remuneraciones al Personal de Carácter Permanente			0			0
a2) Remuneraciones al Personal de Carácter Transitorio			0			0
a3) Remuneraciones Adicionales y Especiales			0			0
a4) Seguridad Social			0			0
a5) Otras Prestaciones Sociales y Económicas			0			0
a6) Previsiones			0			0
a7) Pago de Estímulos a Servidores Públicos			0			0
B. Materiales y Suministros (B=b1+b2+b3+b4+b5+b6+b7+b8+b9)	0	0	0	0	0	0
b1) Materiales de Administración, Emisión de Documentos y Artículos Oficiales			0			0
b2) Alimentos y Utensilios			0			0
b3) Materias Primas y Materiales de Producción y Comercialización			0			0
b4) Materiales y Artículos de Construcción y de Reparación			0			0
b5) Productos Químicos, Farmacéuticos y de Laboratorio			0			0
b6) Combustibles, Lubricantes y Aditivos			0			0
b7) Vestuario, Blancos, Prendas de Protección y Artículos Deportivos			0			0
b8) Materiales y Suministros Para Seguridad			0			0
b9) Herramientas, Refacciones y Accesorios Menores			0			0



FIDEICOMISO DE MANTENIMIENTO MONTERREY (a)						
Estado Analítico del Ejercicio del Presupuesto de Egresos Detallado - LDF						
Clasificación por Objeto del Gasto (Capítulo y Concepto)						
Del 1 de Enero al 31 de Marzo de 2024 (b)						
(PESOS)						
Concepto (c)	Egresos					Subejercicio (e)
	Aprobado (d)	Ampliaciones/ (Reducciones)	Modificado	Devengado	Pagado	
C. Servicios Generales (C=c1+c2+c3+c4+c5+c6+c7+c8+c9)	0	0	0	0	0	0
c1) Servicios Básicos			0			0
c2) Servicios de Arrendamiento			0			0
c3) Servicios Profesionales, Científicos, Técnicos y Otros Servicios			0			0
c4) Servicios Financieros, Bancarios y Comerciales			0			0
c5) Servicios de Instalación, Reparación, Mantenimiento y Conservación			0			0
c6) Servicios de Comunicación Social y Publicidad			0			0
c7) Servicios de Traslado y Viáticos			0			0
c8) Servicios Oficiales			0			0
c9) Otros Servicios Generales			0			0
D. Transferencias, Asignaciones, Subsidios y Otras Ayudas (D=d1+d2+d3+d4+d5+d6+d7+d8+d9)	0	0	0	0	0	0
d1) Transferencias Internas y Asignaciones al Sector Público			0			0
d2) Transferencias al Resto del Sector Público			0			0
d3) Subsidios y Subvenciones			0			0
d4) Ayudas Sociales			0			0
d5) Pensiones y Jubilaciones			0			0
d6) Transferencias a Fideicomisos, Mandatos y Otros Análogos			0			0
d7) Transferencias a la Seguridad Social			0			0
d8) Donativos			0			0
d9) Transferencias al Exterior			0			0
E. Bienes Muebles, Inmuebles e Intangibles (E=e1+e2+e3+e4+e5+e6+e7+e8+e9)	0	0	0	0	0	0
e1) Mobiliario y Equipo de Administración			0			0
e2) Mobiliario y Equipo Educativo y Recreativo			0			0
e3) Equipo e Instrumental Médico y de Laboratorio			0			0
e4) Vehículos y Equipo de Transporte			0			0
e5) Equipo de Defensa y Seguridad			0			0
e6) Maquinaria, Otros Equipos y Herramientas			0			0
e7) Activos Biológicos			0			0
e8) Bienes Inmuebles			0			0
e9) Activos Intangibles			0			0
F. Inversión Pública (F=f1+f2+f3)	0	0	0	0	0	0
f1) Obra Pública en Bienes de Dominio Público			0			0
f2) Obra Pública en Bienes Propios			0			0
f3) Proyectos Productivos y Acciones de Fomento			0			0

FIDEICOMISO DE MANTENIMIENTO MONTERREY (a)						
Estado Analítico del Ejercicio del Presupuesto de Egresos Detallado - LDF						
Clasificación por Objeto del Gasto (Capítulo y Concepto)						
Del 1 de Enero al 31 de Marzo de 2024 (b)						
(PESOS)						
Concepto (c)	Egresos					Subejercicio (e)
	Aprobado (d)	Ampliaciones/ (Reducciones)	Modificado	Devengado	Pagado	
G. Inversiones Financieras y Otras Provisiones (G=g1+g2+g3+g4+g5+g6+g7)	0	0	0	0	0	0
g1) Inversiones Para el Fomento de Actividades Productivas			0	0		0
g2) Acciones y Participaciones de Capital			0	0		0
g3) Compra de Títulos y Valores			0	0		0
g4) Concesión de Préstamos			0	0		0
g5) Inversiones en Fideicomisos, Mandatos y Otros Análogos			0	0		0
Fideicomiso de Desastres Naturales (Informativo)			0	0		0
g6) Otras Inversiones Financieras			0	0		0
g7) Provisiones para Contingencias y Otras Erogaciones Especiales			0	0		0
H. Participaciones y Aportaciones (H=h1+h2+h3)	0	0	0	0	0	0
h1) Participaciones			0	0		0
h2) Aportaciones			0	0		0
h3) Convenios			0	0		0
I. Deuda Pública (I=i1+i2+i3+i4+i5+i6+i7)	0	0	0	0	0	0
i1) Amortización de la Deuda Pública			0	0		0
i2) Intereses de la Deuda Pública			0	0		0
i3) Comisiones de la Deuda Pública			0	0		0
i4) Gastos de la Deuda Pública			0	0		0
i5) Costo por Coberturas			0	0		0
i6) Apoyos Financieros			0	0		0
i7) Adeudos de Ejercicios Fiscales Anteriores (ADEFAS)			0	0		0
III. Total de Egresos (III = I + II)	61,150,865	69,008,323	130,159,188	15,981,741	11,192,997	114,177,447

Bajo protesta de decir verdad declaramos que los Estados Financieros y sus notas, son razonablemente correctos y son responsabilidad del emisor.

FIDEICOMISO DE MANTENIMIENTO MONTERREY (a)						
Estado Analítico del Ejercicio del Presupuesto de Egresos Detallado - LDF						
Clasificación Administrativa						
Del 1 de Enero al 31 de Marzo de 2024 (b)						
(PESOS)						
Concepto (c)	Egresos					Subejercicio (e)
	Aprobado (d)	Ampliaciones/ (Reducciones)	Modificado	Devengado	Pagado	
I. Gasto No Etiquetado (I=A+B+C+D+E+F+G+H)	61,150,865	69,008,323	130,159,188	15,981,741	11,192,997	114,177,447
FIDEICOMISO MANTENIMIENTO MONTERREY	61,150,865	69,008,323	130,159,188	15,981,741	11,192,997	114,177,447
						0
						0
						0
						0
						0
						0
						0
II. Gasto Etiquetado (II=A+B+C+D+E+F+G+H)	0	0	0	0	0	0
FIDEICOMISO MANTENIMIENTO MONTERREY	0	0	0	0	0	0
						0
						0
						0
						0
						0
						0
						0
						0
III. Total de Egresos (III = I + II)	61,150,865	69,008,323	130,159,188	15,981,741	11,192,997	114,177,447

Bajo protesta de decir verdad declaramos que los Estados Financieros y sus notas, son razonablemente correctos y son responsabilidad del emisor.




FIDEICOMISO DE MANTENIMIENTO MONTERREY (a)						
Estado Analítico del Ejercicio del Presupuesto de Egresos Detallado - LDF						
Clasificación Funcional (Finalidad y Función)						
Del 1 de Enero al 31 de Marzo de 2024 (b)						
(PESOS)						
Concepto (c)	Egresos					Subejercicio (e)
	Aprobado (d)	Ampliaciones/ (Reducciones)	Modificado	Devengado	Pagado	
I. Gasto No Etiquetado (I=A+B+C+D)	61,150,865	69,008,323	130,159,188	15,981,741	11,192,997	114,177,447
A. Gobierno (A=a1+a2+a3+a4+a5+a6+a7+a8)	0	0	0	0	0	0
a1) Legislación			0			0
a2) Justicia			0			0
a3) Coordinación de la Política de Gobierno			0			0
a4) Relaciones Exteriores			0			0
a5) Asuntos Financieros y Hacendarios			0			0
a6) Seguridad Nacional			0			0
a7) Asuntos de Orden Público y de Seguridad Interior			0			0
a8) Otros Servicios Generales			0			0
B. Desarrollo Social (B=b1+b2+b3+b4+b5+b6+b7)	61,150,865	69,008,323	130,159,188	15,981,741	11,192,997	114,177,447
b1) Protección Ambiental			0			0
b2) Vivienda y Servicios a la Comunidad	61,150,865	69,008,323	130,159,188	15,981,741	11,192,997	114,177,447
b3) Salud			0			0
b4) Recreación, Cultura y Otras Manifestaciones Sociales			0			0
b5) Educación			0			0
b6) Protección Social			0			0
b7) Otros Asuntos Sociales			0			0
C. Desarrollo Económico (C=c1+c2+c3+c4+c5+c6+c7+c8+c9)	0	0	0	0	0	0
c1) Asuntos Económicos, Comerciales y Laborales en General			0			0
c2) Agropecuaria, Silvicultura, Pesca y Caza			0			0
c3) Combustibles y Energía			0			0
c4) Minería, Manufacturas y Construcción			0			0
c5) Transporte			0			0
c6) Comunicaciones			0			0
c7) Turismo			0			0
c8) Ciencia, Tecnología e Innovación			0			0
c9) Otras Industrias y Otros Asuntos Económicos			0			0



FIDEICOMISO DE MANTENIMIENTO MONTERREY (a)						
Estado Analítico del Ejercicio del Presupuesto de Egresos Detallado - LDF						
Clasificación Funcional (Finalidad y Función)						
Del 1 de Enero al 31 de Marzo de 2024 (b)						
(PESOS)						
Concepto (c)	Egresos					Subejercicio (e)
	Aprobado (d)	Ampliaciones/ (Reducciones)	Modificado	Devengado	Pagado	
D. Otras No Clasificadas en Funciones Anteriores (D=d1+d2+d3+d4)	0	0	0	0	0	0
d1) Transacciones de la Deuda Publica / Costo Financiero de la Deuda			0			0
d2) Transferencias, Participaciones y Aportaciones Entre Diferentes Niveles y Ordenes de Gobierno			0			0
d3) Saneamiento del Sistema Financiero			0			0
d4) Adeudos de Ejercicios Fiscales Anteriores			0			0
II. Gasto Etiquetado (II=A+B+C+D)	0	0	0	0	0	0
A. Gobierno (A=a1+a2+a3+a4+a5+a6+a7+a8)	0	0	0	0	0	0
a1) Legislación			0			0
a2) Justicia			0			0
a3) Coordinación de la Política de Gobierno			0			0
a4) Relaciones Exteriores			0			0
a5) Asuntos Financieros y Hacendarios			0			0
a6) Seguridad Nacional			0			0
a7) Asuntos de Orden Público y de Seguridad Interior			0			0
a8) Otros Servicios Generales			0			0
B. Desarrollo Social (B=b1+b2+b3+b4+b5+b6+b7)	0	0	0	0	0	0
b1) Protección Ambiental			0			0
b2) Vivienda y Servicios a la Comunidad			0			0
b3) Salud			0			0
b4) Recreación, Cultura y Otras Manifestaciones Sociales			0			0
b5) Educación			0			0
b6) Protección Social			0			0
b7) Otros Asuntos Sociales			0			0

FIDEICOMISO DE MANTENIMIENTO MONTERREY (a) Estado Analítico del Ejercicio del Presupuesto de Egresos Detallado - LDF Clasificación Funcional (Finalidad y Función) Del 1 de Enero al 31 de Marzo de 2024 (b) (PESOS)						
Concepto (c)	Egresos					Subejercicio (e)
	Aprobado (d)	Ampliaciones/ (Reducciones)	Modificado	Devengado	Pagado	
C. Desarrollo Económico (C=c1+c2+c3+c4+c5+c6+c7+c8+c9)	0	0	0	0	0	0
c1) Asuntos Económicos, Comerciales y Laborales en General			0			0
c2) Agropecuaria, Silvicultura, Pesca y Caza			0			0
c3) Combustibles y Energía			0			0
c4) Minería, Manufacturas y Construcción			0			0
c5) Transporte			0			0
c6) Comunicaciones			0			0
c7) Turismo			0			0
c8) Ciencia, Tecnología e Innovación			0			0
c9) Otras Industrias y Otros Asuntos Económicos			0			0
D. Otras No Clasificadas en Funciones Anteriores (D=d1+d2+d3+d4)	0	0	0	0	0	0
d1) Transacciones de la Deuda Publica / Costo Financiero de la Deuda			0			0
d2) Transferencias, Participaciones y Aportaciones Entre Diferentes Niveles y Ordenes de Gobierno			0			0
d3) Saneamiento del Sistema Financiero			0			0
d4) Adeudos de Ejercicios Fiscales Anteriores			0			0
III. Total de Egresos (III = I + II)	61,150,865	69,008,323	130,159,188	15,981,741	11,192,997	114,177,447

Bajo protesta de decir verdad declaramos que los Estados Financieros y sus notas, son razonablemente correctos y son responsabilidad del emisor.



F I D E I C O M I S O
D E M A N T E N I M I E N T O
M O N T E R R E Y