





FIDEICOMISO DE MANTENIMIENTO MONTERREY Acta Tercera del Comité Técnico del Fideicomiso BP417 Denominado FIDEM Administración 2024-2027 6a Modificación al Presupuesto de Ingresos del Ejercicio 2024 Clasificador de Ingreso	Ingreso Estimado	1ER MODIFICACION	2A MODIFICACION	3A MODIFICACION	4A MODIFICACION	5A MODIFICACION	6A MODIFICACION	PRESUPUESTO
	61,150,865.28	60,193,098.89	23,952,922.59	289,210.68	-8,752,528.22	742,404.99	-8,744,251.43	128,831,722.78
<b>Impuestos</b>	0.00	0.00	0.00	0.00	0.00	0.00	0.00	0.00
Impuestos sobre los ingresos	0.00	0.00	0.00	0.00	0.00	0.00	0.00	0.00
Impuestos sobre el patrimonio	0.00	0.00	0.00	0.00	0.00	0.00	0.00	0.00
Impuestos sobre la producción, el consumo y las transacciones	0.00	0.00	0.00	0.00	0.00	0.00	0.00	0.00
Impuestos al comercio exterior	0.00	0.00	0.00	0.00	0.00	0.00	0.00	0.00
Impuestos sobre Nóminas y Asimilables	0.00	0.00	0.00	0.00	0.00	0.00	0.00	0.00
Impuestos Ecológicos	0.00	0.00	0.00	0.00	0.00	0.00	0.00	0.00
Accesorios	0.00	0.00	0.00	0.00	0.00	0.00	0.00	0.00
Otros Impuestos	0.00	0.00	0.00	0.00	0.00	0.00	0.00	0.00
Impuestos no comprendidos en las fracciones de la Ley de Ingresos causadas	0.00	0.00	0.00	0.00	0.00	0.00	0.00	0.00
<b>Cuotas y Aportaciones de seguridad social</b>	0.00	0.00	0.00	0.00	0.00	0.00	0.00	0.00
Aportaciones para Fondos de Vivienda	0.00	0.00	0.00	0.00	0.00	0.00	0.00	0.00
Cuotas para el Seguro Social	0.00	0.00	0.00	0.00	0.00	0.00	0.00	0.00
Cuotas de Ahorro para el Retiro	0.00	0.00	0.00	0.00	0.00	0.00	0.00	0.00
Otras Cuotas y Aportaciones para la seguridad social	0.00	0.00	0.00	0.00	0.00	0.00	0.00	0.00
Accesorios	0.00	0.00	0.00	0.00	0.00	0.00	0.00	0.00
<b>Contribuciones de mejoras</b>	0.00	0.00	0.00	0.00	0.00	0.00	0.00	0.00
Contribución de mejoras por obras públicas	0.00	0.00	0.00	0.00	0.00	0.00	0.00	0.00
Contribuciones de Mejoras no comprendidas en las fracciones de la Ley de Ingresos causadas en	0.00	0.00	0.00	0.00	0.00	0.00	0.00	0.00
<b>Derechos</b>	0.00	0.00	0.00	0.00	0.00	0.00	0.00	0.00
Derechos por el uso, goce, aprovechamiento o explotación de bienes de	0.00	0.00	0.00	0.00	0.00	0.00	0.00	0.00
Derechos a los hidrocarburos	0.00	0.00	0.00	0.00	0.00	0.00	0.00	0.00
Derechos por prestación de servicios	0.00	0.00	0.00	0.00	0.00	0.00	0.00	0.00
Otros Derechos	0.00	0.00	0.00	0.00	0.00	0.00	0.00	0.00
Accesorios	0.00	0.00	0.00	0.00	0.00	0.00	0.00	0.00
Derechos no comprendidos en las fracciones de la Ley de Ingresos causadas en ejercicios fiscales	0.00	0.00	0.00	0.00	0.00	0.00	0.00	0.00
<b>Productos</b>	0.00	0.00	0.00	0.00	0.00	0.00	0.00	0.00
Productos de tipo corriente	0.00	0.00	0.00	0.00	0.00	0.00	0.00	0.00
Productos de capital	0.00	0.00	0.00	0.00	0.00	0.00	0.00	0.00
Productos no comprendidos en bs fracciones de la Ley de Ingresos causadas en ejercicios fiscales	0.00	0.00	0.00	0.00	0.00	0.00	0.00	0.00
<b>Aprovechamientos</b>	0.00	0.00	0.00	0.00	0.00	0.00	0.00	0.00
Aprovechamientos de tipo corriente	0.00	0.00	0.00	0.00	0.00	0.00	0.00	0.00
Aprovechamientos de capital	0.00	0.00	0.00	0.00	0.00	0.00	0.00	0.00
Aprovechamientos no comprendidos en las fracciones de la Ley de Ingresos causadas en ejercicios	0.00	0.00	0.00	0.00	0.00	0.00	0.00	0.00
<b>Ingresos por ventas de bienes y servicios</b>	0.00	0.00	137,698.75	289,210.68	343,371.78	742,404.99	70,972.41	1,583,658.61
Ingresos por ventas de bienes y servicios de organismos descentralizados	0.00	0.00	0.00	0.00	0.00	0.00	0.00	0.00
Ingresos de operación de entidades paraestatales empresariales	0.00	0.00	0.00	0.00	0.00	0.00	0.00	0.00
Ingresos por ventas de bienes y servicios producidos en establecimientos del	0.00	0.00	0.00	0.00	0.00	0.00	0.00	0.00
Otros Ingresos, Intereses Ganados de Títulos, Valores demás Instrumentos	0.00	0.00	132,698.75	289,210.68	338,371.78	742,404.99	70,972.41	1,573,658.61
Otros Ingresos, Otros Ingresos y Beneficios Varios	0.00	0.00	5,000.00	0.00	5,000.00	0.00	0.00	10,000.00
<b>Participaciones y Aportaciones</b>	0.00	0.00	0.00	0.00	0.00	0.00	0.00	0.00
Participaciones	0.00	0.00	0.00	0.00	0.00	0.00	0.00	0.00
Aportaciones	0.00	0.00	0.00	0.00	0.00	0.00	0.00	0.00
Convenios	0.00	0.00	0.00	0.00	0.00	0.00	0.00	0.00
<b>Transferencias, Asignaciones, Subsidios y Otras Ayudas</b>	61,150,865.28	60,193,098.89	23,815,223.84	0.00	-9,095,900.00	0.00	-8,815,223.84	127,248,064.17
Transferencias y Asignaciones	61,150,865.28	60,193,098.89	23,815,223.84	0.00	-9,095,900.00	0.00	-8,815,223.84	127,248,064.17
Transferencias Internas y Asignaciones al Sector Público	0.00	0.00	0.00	0.00	0.00	0.00	0.00	0.00

Handwritten notes and signatures in blue ink on the right margin, including the word "LA" and various initials.

Transferencias al Resto del Sector Público	0.00	0.00	0.00	0.00	0.00	0.00	0.00	0.00	0.00
Subsidios y Subvenciones	0.00	0.00	0.00	0.00	0.00	0.00	0.00	0.00	0.00
Ayudas sociales	0.00	0.00	0.00	0.00	0.00	0.00	0.00	0.00	0.00
Pensiones y Jubilaciones	0.00	0.00	0.00	0.00	0.00	0.00	0.00	0.00	0.00
Transferencias a Fideicomisos, mandatos y análogos	0.00	0.00	0.00	0.00	0.00	0.00	0.00	0.00	0.00
<b>Ingresos derivados de Financiamientos</b>	<b>0.00</b>	<b>0.00</b>	<b>0.00</b>	<b>0.00</b>	<b>0.00</b>	<b>0.00</b>	<b>0.00</b>	<b>0.00</b>	<b>0.00</b>
Endeudamiento interno	0.00	0.00	0.00	0.00	0.00	0.00	0.00	0.00	0.00
Endeudamiento externo	0.00	0.00	0.00	0.00	0.00	0.00	0.00	0.00	0.00

  
  
  
  
 LA.  
 Z  
 8  
