



**Gobierno
de Monterrey**



Cuenta Pública 2024

FIDEICOMISO BP1718 "DISTRITO TEC"

Marzo 2025

CONTENIDO

Introducción y Fundamento Legal	4
I. Información Contable de acuerdo a la Norma emitida por el Consejo Nacional de Armonización Contable (CONAC)	
a) Estado de Situación Financiera	6
b) Estado de Actividades	7
c) Estado de Variación en la Hacienda Pública	9
d) Estado de Cambios en la Situación Financiera (origen y aplicación)	10
e) Estado de Flujos de Efectivo	12
f) Notas a los Estados Financieros	14
g) Estado Analítico del Activo	28
h) Estado Analítico de la Deuda y Otros Pasivos	29
II. Información Presupuestaria de acuerdo a la Norma emitida por el Consejo Nacional de Armonización Contable (CONAC)	
a) Estado Analítico de Ingresos	32
b) Estado Analítico del Ejercicio del Presupuesto de Egresos (Clasificación Administrativa)	34
c) Estado Analítico del Ejercicio del Presupuesto de Egresos (Clasificación Económica - por Tipo de Gasto)	35
d) Estado Analítico del Ejercicio del Presupuesto de Egresos (Clasificación por Objeto del Gasto - Capítulo y Concepto)	36
e) Estado Analítico del Ejercicio del Presupuesto de Egresos (Categoría Programática)	38
f) Estado Analítico del Ejercicio del Presupuesto de Egresos (Clasificación Funcional - Finalidad y Función)	39
III. Anexos	
a) Integración de Bienes Inmuebles, Muebles e Intangibles al 31 de diciembre de 2024	42
b) Relación de Cuentas Bancarias Específicas	44
c) Formatos de la Ley de Disciplina Financiera	46
d) Programas y Proyectos de Inversión 2024	75

INTRODUCCIÓN Y FUNDAMENTO LEGAL

El Director General del Fideicomiso Distrito Tec, presentó ante el Comité Técnico del Fideicomiso, el Informe de Cuenta Pública de 2024, a fin de dar cumplimiento a lo establecido en la Cláusula DÉCIMA numeral 4 del contrato de Fideicomiso, a fin de dar cumplimiento a lo establecido en los Artículos 48 y 49 de la Ley General de Contabilidad Gubernamental, considerando los aspectos normativos que obligan al Fideicomiso a la elaboración del mismo y bajo los principios de una transparencia absoluta que permiten dar a conocer en forma clara el comportamiento que tuvieron las Finanzas Públicas del ente durante el período que se presenta.

Para efectos de su presentación y cumplimiento a la Ley de Disciplina Financiera de las Entidades Federativas y los Municipios, en el Artículo 58, menciona que los Entes Públicos se sujetarán a la Ley General de Contabilidad Gubernamental para presentar la información financiera en los periodos correspondientes y en su respectiva Cuenta Pública, así mismo en los Criterios para la elaboración y presentación homogénea de la información financiera y de los formatos a que hace referencia la Ley de Disciplina Financiera de las Entidades Federativas y los Municipios, publicados en el Diario Oficial el día 11 de octubre de 2016, señala en el numeral 8 Publicación y Entrega de Información; Los formatos para dar cumplimiento a la LDF especificados en el Anexo I se deberán publicar en la página oficial de internet del propio Ente Público, o en su caso, de la Entidad Federativa o Municipio, según se trate, de acuerdo a los tiempos en los cuales deben de presentar sus informes trimestrales, conforme lo establece la LGCG.

Los integrantes del Comité Técnico del Fideicomiso, según consta en **la Cuarta Acta de Acuerdos del Comité Técnico 2024-2027 realizada el 27 de febrero del 2025**, analizaron y aprobaron la Cuenta Pública del 2024.

Una vez aprobado el contenido del presente reporte, se remitió al H. Congreso del Estado de Nuevo León, a fin de dar cumplimiento a lo establecido en el Artículo 33, Fracción III, Inciso f) de la Ley de Gobierno Municipal, los Artículos 7, 9 y 14 de la Ley de Fiscalización Superior del Estado de Nuevo León, y al Artículo 55 de la Ley General de Contabilidad Gubernamental.

A continuación se presenta la Cuenta Pública 2024 del Fideicomiso Distrito Tec.



I. Información Contable de acuerdo a la Norma emitida por el Consejo Nacional de Armonización Contable (CONAC)

Cuenta Pública 2024
RDECOMISO DISTRITO TEC
Estado de Situación Financiera
Al 31 de Diciembre de 2024
(Cifras en Pesos)

Concepto	2024	2023	Concepto	2024	2023
ACTIVO			PASIVO		
Activo Circulante			Pasivo Circulante		
Efectivo y Equivalentes	\$ 9,973,896.37	\$ 12,116,140.59	Cuentas por Pagar a Corto Plazo	\$ 355,144.23	\$ 129,788.31
Derechos a Recibir Efectivo o Equivalentes	\$ 8,478.00	\$ 10,000.00	Documentos por Pagar a Corto Plazo	\$ -	\$ -
Derechos a Recibir Bienes o Servicios	\$ 0.08	\$ 921,577.57	Porción a Corto Plazo de la Deuda Pública a Largo Plazo	\$ -	\$ -
Inventarios	\$ -	\$ -	Títulos y Valores a Corto Plazo	\$ -	\$ -
Almacenes	\$ -	\$ -	Pasivos Diferidos a Corto Plazo	\$ -	\$ -
Estimación por Pérdida o Deterioro de Activos Circulantes	\$ -	\$ -	Fondos y Bienes de Terceros en Garantía y/o Administración a Corto Plazo	\$ -	\$ -
Otros Activos Circulantes	\$ -	\$ -	Provisiones a Corto Plazo	\$ -	\$ -
Total de Activos Circulantes	\$ 9,982,374.29	\$ 13,047,718.16	Otros Pasivos a Corto Plazo	\$ -	\$ -
Activo No Circulante			Total de Pasivos Circulantes	\$ 355,144.23	\$ 129,788.31
Inversiones Financieras a Largo Plazo	\$ -	\$ -	Pasivo No Circulante		
Derechos a Recibir Efectivo o Equivalentes a Largo Plazo	\$ -	\$ -	Cuentas por Pagar a Largo Plazo	\$ -	\$ -
Bienes Inmuebles, Infraestructura y Construcciones en Proceso	\$ 10,001,769.53	\$ 30,389,862.53	Documentos por Pagar a Largo Plazo	\$ -	\$ -
Bienes Muebles	\$ 100,106.94	\$ 100,106.94	Deuda Pública a Largo Plazo	\$ -	\$ -
Activos Intangibles	\$ -	\$ -	Pasivos Diferidos a Largo Plazo	\$ -	\$ -
Depreciación, Deterioro y Amortización Acumulada de Bienes	\$ 91,940.73	\$ 90,688.63	Fondos y Bienes de Terceros en Garantía y/o en Administración a Largo Plazo	\$ -	\$ -
Activos Diferidos	\$ -	\$ -	Provisiones a Largo Plazo	\$ 120,961.00	\$ -
Estimación por Pérdida o Deterioro de Activos no Circulantes	\$ -	\$ -	Total de Pasivos No Circulantes	\$ 120,961.00	\$ -
Otros Activos no Circulantes	\$ -	\$ -	Total del Pasivo	\$ 476,105.23	\$ 129,788.31
Total de Activos No Circulantes	\$ 10,009,935.74	\$ 30,399,280.84	HACIENDA PÚBLICA/PATRIMONIO		
Total del Activo	\$ 19,992,310.03	\$ 43,446,999.00	Hacienda Pública/Patrimonio Contribuido	\$ -	\$ -
			Aportaciones	\$ -	\$ -
			Donaciones de Capital	\$ -	\$ -
			Actualización de la Hacienda Pública /Patrimonio	\$ -	\$ -
			Hacienda Pública/Patrimonio Generado	\$ 19,516,204.80	\$ 43,317,210.69
			Resultados del Ejercicio (Ahorro/Desahorro)	\$ 337,445.54	\$ 82,805.60
			Resultados de Ejercicios Anteriores	\$ 19,178,855.42	\$ 43,400,016.29
			Revalúos	\$ -	\$ -
			Reservas	\$ -	\$ -
			Rectificaciones de Resultados de Ejercicios Anteriores	\$ 95.16	\$ -
			Exceso o Insuficiencia en la Actualización de la Hacienda Pública/Patrimonio	\$ -	\$ -
			Resultado por Posición Monetaria	\$ -	\$ -
			Resultado por Tenencia de Activos no Monetarios	\$ -	\$ -
			Total Hacienda Pública/Patrimonio	\$ 19,516,204.80	\$ 43,317,210.69
			Total del Pasivo y Hacienda Pública /Patrimonio	\$ 19,992,310.03	\$ 43,446,999.00

Lic. Edgar Rodolfo Olaiz Ortiz
Director General del Fideicomiso Distrito Tec

Lic. Pablo Arturo Medina Sánchez
Coordinador Operativo del Fideicomiso Distrito Tec

Cuenta Pública 2024
FIDEICOMISO DISTRITO TEC
Estado de Actividades
Del 1 de Enero al 31 de Diciembre de 2024
(Cifras en Pesos)

Concepto	2024	2023
INGRESOS Y OTROS BENEFICIOS		
Ingresos de Gestión	\$ -	\$ -
Impuestos	\$ -	\$ -
Cuotas y Aportaciones de Seguridad Social	\$ -	\$ -
Contribuciones de Mejoras	\$ -	\$ -
Derechos	\$ -	\$ -
Productos	\$ -	\$ -
Aprovechamientos	\$ -	\$ -
Ingresos por Venta de Bienes y Prestación de Servicios	\$ -	\$ -
Participaciones, Aportaciones, Convenios, Incentivos Derivados de la Colaboración Fiscal, Fondos Distintos de Aportaciones, Transferencias, Asignaciones, Subsidios y Subvenciones, y Pensiones y Jubilaciones	\$ 2,004,335.29	\$ 1,000,000.00
Participaciones, Aportaciones, Convenios, Incentivos Derivados de la Colaboración Fiscal y Fondos Distintos de Aportaciones	\$ -	\$ -
Transferencias, Asignaciones, Subsidios y Subvenciones, y Pensiones y Jubilaciones	\$ 2,004,335.29	\$ 1,000,000.00
Otros Ingresos y Beneficios	\$ 488,058.19	\$ 783,496.94
Ingresos Financieros	\$ 488,058.19	\$ 783,496.94
Incremento por Variación de Inventarios	\$ -	\$ -
Disminución del Exceso de Estimaciones por Pérdida o Deterioro u Obsolescencia	\$ -	\$ -
Disminución del Exceso de Provisiones	\$ -	\$ -
Otros Ingresos y Beneficios Varios	\$ -	\$ -
Total de Ingresos y Otros Beneficios	\$ 2,492,393.48	\$ 1,783,496.94
GASTOS Y OTRAS PÉRDIDAS		
Gastos de Funcionamiento	\$ 2,153,792.00	\$ 1,850,913.27
Servicios Personales	\$ 1,073,578.11	\$ 1,064,108.83
Materiales y Suministros	\$ 19,642.32	\$ 15,981.75
Servicios Generales	\$ 1,060,571.57	\$ 770,822.69

Cuenta Pública 2024
FIDEICOMISO DISTRITO TEC
Estado de Actividades
Del 1 de Enero al 31 de Diciembre de 2024
(Cifras en Pesos)

Concepto	2024	2023
Transferencias, Asignaciones, Subsidios y Otras Ayudas	\$ -	\$ -
Transferencias Internas y Asignaciones al Sector Público	\$ -	\$ -
Transferencias al Resto del Sector Público	\$ -	\$ -
Subsidios y Subvenciones	\$ -	\$ -
Ayudas Sociales	\$ -	\$ -
Pensiones y Jubilaciones	\$ -	\$ -
Transferencias a Fideicomisos, Mandatos y Contratos Análogos	\$ -	\$ -
Transferencias a la Seguridad Social	\$ -	\$ -
Donativos	\$ -	\$ -
Transferencias al Exterior	\$ -	\$ -
Participaciones y Aportaciones	\$ -	\$ -
Participaciones	\$ -	\$ -
Aportaciones	\$ -	\$ -
Convenios	\$ -	\$ -
Intereses, Comisiones y Otros Gastos de la Deuda Pública	\$ -	\$ -
Intereses de la Deuda Pública	\$ -	\$ -
Comisiones de la Deuda Pública	\$ -	\$ -
Gastos de la Deuda Pública	\$ -	\$ -
Costo por Coberturas	\$ -	\$ -
Apoyos Financieros	\$ -	\$ -
Otros Gastos y Pérdidas Extraordinarias	\$ 1,155.94	\$ 15,389.27
Estimaciones, Depreciaciones, Deterioros, Obsolescencia y Amortizaciones	\$ 1,155.94	\$ 15,389.27
Provisiones	\$ -	\$ -
Disminución de Inventarios	\$ -	\$ -
Otros Gastos	\$ -	\$ -
Inversión Pública	\$ -	\$ -
Inversión Pública no Capitalizable	\$ -	\$ -
Total de Gastos y Otras Pérdidas	\$ 2,154,947.94	\$ 1,866,302.54
Resultados del Ejercicio (Ahorro/Desahorro)	\$ 337,445.54	\$ 82,805.60

Lic. Edgar Rodolfo Olaiz Ortiz
Director General del Fideicomiso Distrito Tec

Lic. Pablo Arturo Medina Sánchez
Coordinador Operativo del Fideicomiso Distrito Tec

Cuenta Pública 2024
FIDEICOMISO DISTRITO TEC
Estado de Variación en la Hacienda Pública
Del 1 de Enero al 31 de Diciembre de 2024
(Cifras en Pesos)

Concepto	Hacienda Pública / Patrimonio Contribuido	Hacienda Pública / Patrimonio Generado de Ejercicios Anteriores	Hacienda Pública / Patrimonio Generado del Ejercicio	Exceso o Insuficiencia en la Actualización de la Hacienda Pública / Patrimonio	TOTAL
Hacienda Pública/ Patrimonio Contribuido Neto de 2023	\$ -				\$ -
Aportaciones	\$ -	\$ -	\$ -	\$ -	\$ -
Donaciones de Capital	\$ -	\$ -	\$ -	\$ -	\$ -
Actualización de la Hacienda Pública/Patrimonio	\$ -	\$ -	\$ -	\$ -	\$ -
Hacienda Pública/Patrimonio Generado Neto de 2023		\$ 43,400,016.29	-\$ 82,805.60		\$ 43,317,210.69
Resultados del Ejercicio (Ahorro/Desahorro)	\$ -	\$ -	-\$ 82,805.60	\$ -	-\$ 82,805.60
Resultados de Ejercicios Anteriores	\$ -	\$ 43,400,016.29	\$ -	\$ -	\$ 43,400,016.29
Revalúos	\$ -	\$ -	\$ -	\$ -	\$ -
Reservas	\$ -	\$ -	\$ -	\$ -	\$ -
Rectificaciones de Resultados de Ejercicios Anteriores	\$ -	\$ -	\$ -	\$ -	\$ -
Exceso o Insuficiencia en la Actualización de la Hacienda Pública/Patrimonio Neto de 2023				\$ -	\$ -
Resultado por Posición Monetaria	\$ -	\$ -	\$ -	\$ -	\$ -
Resultado por Tenencia de Activos no Monetarios	\$ -	\$ -	\$ -	\$ -	\$ -
Hacienda Pública/Patrimonio Neto Final de 2023	\$ -	\$ 43,400,016.29	-\$ 82,805.60	\$ -	\$ 43,317,210.69
Cambios en la Hacienda Pública/Patrimonio Contribuido Neto de 2024	\$ -				\$ -
Aportaciones	\$ -	\$ -	\$ -	\$ -	\$ -
Donaciones de Capital	\$ -	\$ -	\$ -	\$ -	\$ -
Actualización de la Hacienda Pública/Patrimonio	\$ -	\$ -	\$ -	\$ -	\$ -
Variaciones de la Hacienda Pública/Patrimonio Generado Neto de 2024		-\$ 24,221,160.87	\$ 420,154.98		-\$ 23,801,006.89
Resultados del Ejercicio (Ahorro/Desahorro)	\$ -	\$ -	\$ 337,445.54	\$ -	\$ 337,445.54
Resultados de Ejercicios Anteriores	\$ -	-\$ 24,221,160.87	\$ 82,805.60	\$ -	-\$ 24,138,355.27
Revalúos	\$ -	\$ -	\$ -	\$ -	\$ -
Reservas	\$ -	\$ -	\$ -	\$ -	\$ -
Rectificaciones de Resultados de Ejercicios Anteriores	\$ -	\$ -	\$ 96.16	\$ -	\$ 96.16
Cambios en el Exceso o Insuficiencia en la Actualización de la Hacienda Pública/Patrimonio Neto de 2024				\$ -	\$ -
Resultado por Posición Monetaria	\$ -	\$ -	\$ -	\$ -	\$ -
Resultado por Tenencia de Activos no Monetarios	\$ -	\$ -	\$ -	\$ -	\$ -
Hacienda Pública/Patrimonio Neto Final de 2024	\$ -	\$ 19,178,855.42	\$ 337,349.38	\$ -	\$ 19,516,204.80

Lic. Edgar Rodolfo Olaiz Ortiz
Director General del Fideicomiso Distrito Tec

Lic. Pablo Arturo Medina Sánchez
Coordinador Operativo del Fideicomiso Distrito Tec

Cuenta Pública 2024
FIDEICOMISO DISTRITO TEC
Estado de Cambios en la Situación Financiera
Del 1 de Enero al 31 de Diciembre de 2024
(Cifras en Pesos)

Concepto	Origen	Aplicación
ACTIVO	\$ 23,454,688.97	\$ -
Activo Circulante	\$ 3,065,343.87	\$ -
Efectivo y Equivalentes	\$ 2,142,244.22	\$ -
Derechos a Recibir Efectivo o Equivalentes	\$ 1,522.00	\$ -
Derechos a Recibir Bienes o Servicios	\$ 921,577.65	\$ -
Inventarios	\$ -	\$ -
Almacenes	\$ -	\$ -
Estimación por Pérdida o Deterioro de Activos Circulantes	\$ -	\$ -
Otros Activos Circulantes	\$ -	\$ -
Activo No Circulante	\$ 20,389,345.10	\$ -
Inversiones Financieras a Largo Plazo	\$ -	\$ -
Derechos a Recibir Efectivo o Equivalentes a Largo Plazo	\$ -	\$ -
Bienes Inmuebles, Infraestructura y Construcciones en Proceso	\$ 20,388,093.00	\$ -
Bienes Muebles	\$ -	\$ -
Activos Intangibles	\$ -	\$ -
Depreciación, Deterioro y Amortización Acumulada de Bienes	\$ 1,252.10	\$ -
Activos Diferidos	\$ -	\$ -
Estimación por Pérdida o Deterioro de Activos no Circulantes	\$ -	\$ -
Otros Activos no Circulantes	\$ -	\$ -
PASIVO	\$ 346,316.92	\$ -
Pasivo Circulante	\$ 225,355.92	\$ -
Cuentas por Pagar a Corto Plazo	\$ 225,355.92	\$ -
Documentos por Pagar a Corto Plazo	\$ -	\$ -
Porción a Corto Plazo de la Deuda Pública a Largo Plazo	\$ -	\$ -
Títulos y Valores a Corto Plazo	\$ -	\$ -
Pasivos Diferidos a Corto Plazo	\$ -	\$ -
Fondos y Bienes de Terceros en Garantía y/o Administración a Corto Plazo	\$ -	\$ -
Provisiones a Corto Plazo	\$ -	\$ -
Otros Pasivos a Corto Plazo	\$ -	\$ -

Cuenta Pública 2024
FIDEICOMISO DISTRITO TEC
Estado de Cambios en la Situación Financiera
Del 1 de Enero al 31 de Diciembre de 2024
(Cifras en Pesos)

Concepto	Origen	Aplicación
Pasivo No Circulante	\$ 120,961.00	\$ -
Cuentas por Pagar a Largo Plazo	\$ -	\$ -
Documentos por Pagar a Largo Plazo	\$ -	\$ -
Deuda Pública a Largo Plazo	\$ -	\$ -
Pasivos Diferidos a Largo Plazo	\$ -	\$ -
Fondos y Bienes de Terceros en Garantía y/o en Administración a Largo Plazo	\$ -	\$ -
Provisiones a Largo Plazo	\$ 120,961.00	\$ -
HACIENDA PÚBLICA/PATRIMONIO	\$ 420,251.14	\$ 24,221,257.03
Hacienda Pública/Patrimonio Contribuido	\$ -	\$ -
Aportaciones	\$ -	\$ -
Donaciones de Capital	\$ -	\$ -
Actualización de la Hacienda Pública/Patrimonio	\$ -	\$ -
Hacienda Pública/Patrimonio Generado	\$ 420,251.14	\$ 24,221,257.03
Resultados del Ejercicio (Ahorro/Desahorro)	\$ 420,251.14	\$ -
Resultados de Ejercicios Anteriores	\$ -	\$ 24,221,160.87
Revalúos	\$ -	\$ -
Reservas	\$ -	\$ -
Rectificaciones de Resultados de Ejercicios Anteriores	\$ -	\$ 96.16
Exceso o Insuficiencia en la Actualización de la Hacienda Pública/Patrimonio	\$ -	\$ -
Resultado por Posición Monetaria	\$ -	\$ -
Resultado por Tenencia de Activos no Monetarios	\$ -	\$ -

Lic. Edgar Rodolfo Olaiz Ortiz
Director General del Fideicomiso Distrito Tec

Lic. Pablo Arturo Medina Sánchez
Coordinador Operativo del Fideicomiso Distrito Tec

Cuenta Pública 2024
FIDEICOMISO DISTRITO TEC
Estado de Flujos de Efectivo
Del 1 de Enero al 31 de Diciembre de 2024
(Cifras en Pesos)

Concepto	2024	2023
Flujos de Efectivo de las Actividades de Operación		
Origen	\$ 3,629,945.60	\$ 2,802,918.62
Impuestos	\$ -	\$ -
Cuotas y Aportaciones de Seguridad Social	\$ -	\$ -
Contribuciones de Mejoras	\$ -	\$ -
Derechos	\$ -	\$ -
Productos	\$ -	\$ -
Aprovechamientos	\$ -	\$ -
Ingresos por Venta de Bienes y Prestación de Servicios	\$ 488,058.19	\$ 783,496.94
Participaciones, Aportaciones, Convenios, Incentivos Derivados de la Colaboración Fiscal y Fondos Distintos de Aportaciones	\$ -	\$ -
Transferencias, Asignaciones, Subsidios y Subvenciones, y Pensiones y Otros Orígenes de Operación	\$ 2,004,335.29	\$ 1,000,000.00
	\$ 1,137,552.12	\$ 1,019,421.68
Aplicación	\$ 2,018,218.93	\$ 1,824,933.26
Servicios Personales	\$ 1,016,470.04	\$ 1,064,108.83
Materiales y Suministros	\$ 19,642.32	\$ 15,981.75
Servicios Generales	\$ 982,106.57	\$ 744,842.68
Transferencias Internas y Asignaciones al Sector Público	\$ -	\$ -
Transferencias al Resto del Sector Público	\$ -	\$ -
Subsidios y Subvenciones	\$ -	\$ -
Ayudas Sociales	\$ -	\$ -
Pensiones y Jubilaciones	\$ -	\$ -
Transferencias a Fideicomisos, Mandatos y Contratos Análogos	\$ -	\$ -
Transferencias a la Seguridad Social	\$ -	\$ -
Donativos	\$ -	\$ -
Transferencias al Exterior	\$ -	\$ -
Participaciones	\$ -	\$ -
Aportaciones	\$ -	\$ -
Convenios	\$ -	\$ -
Otras Aplicaciones de Operación	\$ -	\$ -
Flujos Netos de Efectivo por Actividades de Operación	\$ 1,611,726.67	\$ 977,985.36

Cuenta Pública 2024
FIDEICOMISO DISTRITO TEC
Estado de Flujos de Efectivo
Del 1 de Enero al 31 de Diciembre de 2024
(Cifras en Pesos)

Concepto	2024	2023
Flujos de Efectivo de las Actividades de Inversión		
Origen	\$ -	\$ -
Bienes Inmuebles, Infraestructura y Construcciones en Proceso	\$ -	\$ -
Bienes Muebles	\$ -	\$ -
Otros Orígenes de Inversión	\$ -	\$ -
Aplicación	\$ 3,753,970.89	\$ 9,675,812.92
Bienes Inmuebles, Infraestructura y Construcciones en Proceso	\$ 3,753,970.89	\$ 9,675,812.92
Bienes Muebles	\$ -	\$ -
Otras Aplicaciones de Inversión	\$ -	\$ -
Flujos Netos de Efectivo por Actividades de Inversión	-\$ 3,753,970.89	-\$ 9,675,812.92
Flujos de Efectivo de las Actividades de Financiamiento		
Origen	\$ -	\$ -
Endeudamiento Neto	\$ -	\$ -
Interno	\$ -	\$ -
Externo	\$ -	\$ -
Otros Orígenes de Financiamiento	\$ -	\$ -
Aplicación	\$ -	\$ -
Servicios de la Deuda	\$ -	\$ -
Interno	\$ -	\$ -
Externo	\$ -	\$ -
Otras Aplicaciones de Financiamiento	\$ -	\$ -
Flujos Netos de Efectivo por Actividades de Financiamiento	\$ -	\$ -
Incremento/Disminución Neta en el Efectivo y Equivalentes al Efectivo	-\$ 2,142,244.22	-\$ 8,697,827.56
Efectivo y Equivalentes al Efectivo al Inicio del Ejercicio	\$ 12,116,140.59	\$ 20,813,968.15
Efectivo y Equivalentes al Efectivo al Final del Ejercicio	\$ 9,973,896.37	\$ 12,116,140.59

Lic. Edgar Rodolfo Olaiz Ortiz
Director General del Fideicomiso Distrito Tec

Lic. Pablo Arturo Medina Sánchez
Coordinador Operativo del Fideicomiso Distrito Tec

NOTAS A LOS ESTADOS FINANCIEROS

Con el propósito de dar cumplimiento a los artículos 46 y 49 de la Ley General de Contabilidad Gubernamental, el Fideicomiso Distrito Tec presenta las Notas a los Estados Financieros, cuyos rubros así lo requieran, teniendo presente los postulados de revelación suficiente e importancia relativa con la finalidad, que la información sea de mayor utilidad para los usuarios.

A continuación, se presentan los tres tipos de notas que acompañan a los estados, a saber:

- a) Notas de desglose;
- b) Notas de memoria (cuentas de orden), y
- c) Notas de gestión administrativa.

a) NOTAS DE DESGLOSE

I) NOTAS AL ESTADO DE SITUACIÓN FINANCIERA

Activo

Efectivo y Equivalentes

Al 31 de diciembre de 2024, la cuenta de Efectivo y Equivalentes está integrada como sigue:

Concepto	2024	2023
BANCOS/TESORERÍA	\$ 9,973,896.00	12,116,141.00
INVERSIONES TEMPORALES (HASTA 3 MESES)	-	-
FONDOS CON AFECTACIÓN ESPECÍFICA	-	-
Suma	\$ 9,973,896.00	\$ 12,116,141.00

Derechos a recibir efectivo y equivalentes

Al 31 de diciembre de 2024, El Fideicomiso presenta un saldo en el rubro Derechos recibir bienes y servicios.

Concepto	Monto	%
PASIVO CIRCULANTE		
CONTRATISTAS POR OBRAS PUBLICAS POR	0.00	0.00%
SERVICIOS PERSONALES POR PAGAR A C.P.	0.00	0.00%
RETENCIONES Y CONTRIBUCIONES POR PAGAR	\$ 355,144.00	100.00%
Suma de Pasivo Circulante	355,144.00	100%

Bienes Inmuebles, Infraestructura y Construcciones en Proceso

Se presenta la relación de Construcciones en Proceso en Bienes de Dominio Público y Anticipo de Obra Pública al 31 de diciembre de 2024.

Construcciones en Proceso en Bienes de Dominio Público	
Infraestructura y construcciones Garcia	3,365,652.00
Realia Construcciones, S.A de C.V	6,636,117.00

Bienes Muebles, Inmuebles e Intangibles

Al 31 de diciembre de 2024, el Fideicomiso no cuenta con bienes inmuebles e intangibles, la relación de bienes muebles se presenta en el Anexo III a) Integración de bienes muebles, inmuebles e intangibles al 31 de diciembre de 2024.

Pasivo

Se presenta la relación de cuentas por pagar a corto plazo al 31 de diciembre de 2024:

Concepto	2024	2023
PASIVO CIRCULANTE	355,144.00	129,788.00
PASIVO NO CIRCULANTE	-	-
Suma de Pasivo	355,144.00	129,788.00

Concepto	Monto	%
PASIVO CIRCULANTE		
CONTRATISTAS POR OBRAS PUBLICAS POR	0.00	0.00%
SERVICIOS PERSONALES POR PAGAR A C.P.	0.00	0.00%
RETENCIONES Y CONTRIBUCIONES POR PAGAR	\$ 355,144.00	100.00%
Suma de Pasivo Circulante	355,144.00	100%

II. Notas al Estado de Actividades

Ingresos de Gestión

Se presenta la información de manera agrupada de los rubros de impuestos, contribuciones de mejoras, derechos, productos, aprovechamientos, participaciones y aportaciones, transferencias, subsidios, otros ingresos y beneficios varios al 31 de diciembre de 2024, considerando que su afectación contable y presupuestal del momento devengado y recaudado se cumple cuando se recibe el ingreso.

Concepto	Importe
PARTICIPACIONES	-
Subtotal Participaciones	-
APORTACIONES	-
Subtotal Aportaciones	-
	-
Subtotal Convenios	-
INCENTIVOS DERIVADOS DE LA COLABORACIÓN FISCAL	-
Subtotal Incentivos Derivados de la Colaboración Fiscal	-
FONDOS DISTINTOS DE APORTACIONES	-
Subtotal Fondos Distintos de Aportaciones	-
TRANSFERENCIAS Y ASIGNACIONES	2,004,335.00
Subtotal Transferencias y Asignaciones	2,004,335.00
SUBSIDIOS Y SUBVENCIÓNES	-
Subtotal Transferencias y Asignaciones	-
OTROS INGRESOS Y BENEFICIOS	488,058.00
Subtotal Otros Ingresos y Beneficios	488,058.00

Participaciones, Aportaciones, Transferencias, Asignaciones, Subsidios y Otras Ayudas

Se presenta de manera agrupada la desagregación de ingresos por Participaciones acumuladas a la Cuenta Pública de 2024.

Concepto	Importe
Transferencia, Asignaciones, Subsidios y Otras a	0.00
Ingresos Financieros	488,058.00
otros ingresos y beneficios varios	0.00
TOTAL	488,058.00

Otros Ingresos y Beneficios

Concepto	Importe
Ingresos Financieros	\$ -
Otros ingresos y beneficios varios	\$ 398,616.00
TOTAL	\$ 398,616.00

Gastos y Otras Pérdidas

La integración de los gastos de funcionamiento, transferencias, jubilaciones, pensiones, convenios, subsidios, otras ayudas, otros gastos y pérdidas extraordinarias acumulados a la Cuenta Pública del año 2024, se informan a continuación:

Concepto	Importe	%
Servicios Personales	1,073,578.00	49.85%
Remuneraciones al Personal de Carácter Permanente	1,073,578.00	49.85%
Materiales y Suministros	19,642.00	0.91%
Materiales de Adiministración, Emision de	19,642.00	0.91%
Combustible, Lubricantes y Aditivos	0.00	0.00%
Servicios Generales	1,060,571.00	49.24%
Servicios de Arrendamiento	14,600.00	0.68%
Servicios Profesionales, Científicos, Técnicos y Otros Servicios	861,832.00	40.01%
Servicios Financieros, Bancarios y Comerciales	120,690.00	5.60%
Servicios de traslado y Viáticos	20,000.00	0.93%
Otros Servicios Generales	43,449.00	2.02%
Estimaciones, Depreciaciones, Deterioros, Obsolescencia y Amortizaciones	0.00	0.00%
Depreciacion de Bienes	0.00	0.00%
Inversión Pública No Capitalizable	0.00	0.00%
Construcción en Bienes no Capitalizable	0.00	0.00%
TOTAL	2,153,791.00	100.00%

III) Notas al Estado de Variación en la Hacienda Pública

Hacienda Pública / Patrimonio Contribuido

Durante el periodo que se informa, el Fideicomiso no recibió aportación alguna del sector Público, Privado o Externo que incremente el patrimonio del ente público.

Hacienda Pública / Patrimonio Generado

A continuación se presenta la integración del Patrimonio generado durante el período que se informa:

Concepto	Importe
HACIENDA PÚBLICA/PATRIMONIO GENERADO DE EJERCICIOS ANTERIORES	43,317,211.00
RESULTADO DE EJERCICIOS ANTERIORES	-23,801,006.00
REMANENTE DE EJERCICIOS ANTERIORES (2023)	-23,801,006.00
REVALÚOS	-
RECTIFICACIONES DE RESULTADOS DE EJERCICIOS ANTERIORES	-
PATRIMONIO GENERADO DEL EJERCICIO	0.00
PATRIMONIO GENERADO ACUMULADO	19,516,205.00

IV) Notas al Estado de Flujos de Efectivo Efectivo y equivalentes

1. A continuación se presenta el análisis de los saldos inicial y final que figuran en la cuenta de efectivo y equivalentes incluida en la parte final del Estado de Flujo de Efectivo:

Concepto	2024	2023
BANCOS/TESORERÍA	99,783,896.00	12,116,414.00
BANCOS/DEPENDENCIAS Y OTROS	-	-
INVERSIONES TEMPORALES (HASTA 3 MESES)	-	-
FONDOS CON AFECTACIÓN ESPECÍFICA	-	-
DEPÓSITOS DE FONDOS DE TERCEROS EN GARANTÍA Y/O ADMINISTRACIÓN	-	-
Total de EFECTIVO Y EQUIVALENTES	99,783,896.00	12,116,414.00

A la fecha de cierre del presente informe, la relación de bienes muebles se presenta en el anexo III a) Integración de bienes muebles, inmuebles e intangibles al 31 de diciembre de 2024.

Número de inventario	Descripción	Cantidad	Costo Unitario	% Depreciación	Depreciación	Valor en libros
5150100124-1	EQUIPO DE COMPUTO DESKTOP	1	\$ 15,310.20	33%	\$ 15,309.20	\$ 1.00
5150100124-2	EQUIPO DE COMPUTO DESKTOP	1	\$ 15,310.20	33%	\$ 15,309.20	\$ 1.00
5150100125-1	EQUIPO DE COMPUTO DESKTOP DOBLE	1	\$ 20,306.15	33%	\$ 20,305.15	\$ 1.00
5150100124-3	EQUIPO DE COMPUTO DESKTOP	1	\$ 18,820.65	33%	\$ 18,295.90	\$ 524.75
5150100124-4	EQUIPO DE COMPUTO DESKTOP	1	\$ 18,820.65	33%	\$ 18,295.90	\$ 524.75
5110100096-1	SILLA EJECUTIVA	1	\$ 11,539.10	10%	\$ 4,509.65	\$ 7,029.45
			\$ 100,106.95		\$ 92,025.00	\$ 8,081.95

3. Conciliación de los Flujos de Efectivo Netos de las Actividades de Operación y la Cuenta de Ahorro/Desahorro antes de rubros extraordinarios:

	2024	2023
Ahorro/Desahorro antes de rubros Extraordinarios	338,601.00	-67,416.00
Movimientos de partidas (o rubros) que no afectan al efectivo.	-	-
Depreciación	1,156.00	15,389.27
Amortización	-	-
Incrementos en las provisiones	-	-
Incremento en inversiones producido por revaluación	-	-
Ganancia/pérdida en venta de propiedad, planta y equipo	-	-
Incremento en cuentas por cobrar	-	-
Partidas extraordinarias	-	-

V) Conciliación entre los ingresos presupuestarios y contables, así como entre los egresos presupuestarios y los gastos contables

Cuenta Pública 2024
FIDEICOMISO DISTRITO TEC
Conciliación entre los Ingresos Presupuestarios y Contables
Correspondiente del 1 de Enero al 31 de Diciembre de 2024
(Cifras en pesos)

1. Total de Ingresos Presupuestarios	2,492,393
2. Más Ingresos Contables No Presupuestarios	0
2.1 Ingresos Financieros	0
2.2 Incremento por Variación de Inventarios	0
2.3 Disminución del Exceso de Estimaciones por Pérdida o Deterioro u Obsolescencia	0
2.4 Disminución del Exceso de Provisiones	0
2.5 Otros Ingresos y Beneficios Varios	0
2.6 Otros Ingresos Contables No Presupuestarios	0
3. Menos Ingresos Presupuestarios No Contables	0
3.1 Aprovechamientos Patrimoniales	0
3.2 Ingresos Derivados de Financiamientos	0
3.3 Otros Ingresos Presupuestarios No Contables	0
4. Total de Ingresos Contables	2,492,393

Cuenta Pública 2024
FIDEICOMISO DISTRITO TEC
Conciliación entre los Egresos Presupuestarios y los Gastos Contables
Correspondiente del 1 de Enero al 31 de Diciembre de 2024
(Cifras en pesos)

1. Total de Egresos Presupuestarios	5,907,763
2. Menos Egresos Presupuestarios No Contables	3,753,971
2.1 Materias Primas y Materiales de Producción y Comercialización	0
2.2 Materiales y Suministros	0
2.3 Mobiliario y Equipo de Administración	0
2.4 Mobiliario y Equipo Educacional y Recreativo	0
2.5 Equipo e Instrumental Médico y de Laboratorio	0
2.6 Vehículos y Equipo de Transporte	0
2.7 Equipo de Defensa y Seguridad	0
2.8 Maquinaria, Otros Equipos y Herramientas	0
2.9 Activos Biológicos	0
2.10 Bienes Inmuebles	0
2.11 Activos Intangibles	0
2.12 Obra Pública en Bienes de Dominio Público	3,753,971
2.13 Obra Pública en Bienes Propios	0
2.14 Acciones y Participaciones de Capital	0
2.15 Compra de Títulos y Valores	0
2.16 Concesión de Préstamos	0
2.17 Inversiones en Fideicomisos, Mandatos y Otros Análogos	0
2.18 Provisiones para Contingencias y Otras Erogaciones Especiales	0
2.19 Amortización de la Deuda Pública	0
2.20 Adeudos de Ejercicios Fiscales Anteriores (ADEFAS)	0
2.21 Otros Egresos Presupuestales No Contables	0
3. Más Gastos Contables No Presupuestarios	1,156
3.1 Estimaciones, Depreciaciones, Deterioros, Obsolescencia y Amortizaciones	1,156
3.2 Provisiones	0
3.3 Disminución de Inventarios	0
3.4 Otros Gastos	0
3.5 Inversión Pública no Capitalizable	0
3.6 Materiales y Suministros (Consumos)	0
3.7 Otros Gastos Contables No Presupuestales	0
4. Total de Gasto Contable	2,154,948

b) NOTAS DE MEMORIA (CUENTAS DE ORDEN)

A continuación se presentan los saldos de las cuentas de orden contables y presupuestales:

Cuentas de orden contables

No hay saldos en las cuentas de orden contables al 31 de diciembre de 2024.

Cuentas de orden presupuestales

Cuentas de Ingresos

LEY DE INGRESOS	2024	2023
LEY DE INGRESOS ESTIMADA	819,335.00	-1,000,000.00
LEY DE INGRESOS POR EJECUTAR	488,058.00	-783,497.00
LEY DE INGRESOS MODIFICADA	1,185,000.00	0.00
LEY DE INGRESOS DEVENGADA	0.00	0.00
LEY DE INGRESOS RECAUDADA	-2,492,393.00	1,783,497.00

Cuentas de egresos

PRESUPUESTO DE EGRESOS	2024	2023
PRESUPUESTO DE EGRESOS APROBADO	-819,335.00	1,000,000.00
PRESUPUESTO DE EGRESOS POR EJERCER	0.00	-1,390,901.28
PRESUPUESTO MODIFICADO	-5,088,427.00	12,790,104.22
PRESUPUESTO DE EGRESOS COMPROMETIDO	0.00	-3,663,809.29
PRESUPUESTO DE EGRESOS DEVENGADO	57,108.00	0.00
PRESUPUESTO DE EGRESOS EJERCIDO	78,465.00	17,630.91
PRESUPUESTO DE EGRESOS PAGADO	5,772,189.00	-11,499,565.30

c) NOTAS DE GESTIÓN ADMINISTRATIVA

1. Introducción

El Informe de la Cuenta Pública del Ejercicio Fiscal 2024, ha sido elaborado en apego a las disposiciones establecidas en la Ley General de Contabilidad Gubernamental, La Ley de Disciplina Financiera, diversas normas emitidas por el Consejo Nacional de Armonización Contable y en base a las NIF aplicables.

La integración del presente informe financiero tiene la finalidad de ser presentado ante el Comité Técnico del Fideicomiso Distrito Tec, para posteriormente remitirse al H. Congreso del estado y a la población en general.

2. Panorama Económico y Financiero

Los ingresos que a la fecha ha recaudado el Fideicomiso, además de los que se devenguen y recauden durante el ejercicio fiscal 2024, dependerán directamente del Presupuesto de Egresos y de las condiciones económicas en las que se sitúe el Municipio de Monterrey.

3. Historia

Fecha de creación

El Ayuntamiento de Monterrey Nuevo León aprobó a la Administración Pública Municipal la celebración de un Contrato para constituir un fideicomiso público el cual se denominará “Fideicomiso Distrito Tec”, según consta en el acta No. 31 de la sesión ordinaria de fecha 23 de octubre de 2017, y publicado en el Periódico Oficial del Estado el 01 de Noviembre de 2017, con el propósito de administrar y/o distribuir los recursos que sean asignados por el Fideicomitente o aquellos que se obtengan mediante los acuerdos que celebre el Fideicomitente o el propio Fideicomiso con aquellas dependencias, entidades y/o organismos que el gobierno municipal, estatal o federal, cuyo destino sea dotar de servicios públicos al DISTRITO TEC, contrato formalizado en fecha 01 de agosto de 2018.

Principales cambios en su estructura

La estructura orgánica del Fideicomiso Distrito Tec fue aprobada en la Primer Acta de Acuerdos del Comité Técnico emitida el 19 de Septiembre de 2019, estructura que sufrió modificación el 15 de mayo de 2020, incrementando 1 Auxiliar Administrativo, aprobado en la Séptima Acta de Acuerdos del Comité Técnico del Fideicomiso del Distrito Tec.

4. Organización y Objeto Social

a. Objeto social y principal actividad

El objetivo principal del fideicomiso consiste en dotar de servicios públicos de calidad al DISTRITO TEC, así como a apoyar cualquier tipo de acción o programa y al seguimiento de los mismos en relación con dicho objetivo, así como de otorgar o transformar los servicios públicos que brinda actualmente el Municipio de Monterrey, Nuevo León, en servicios públicos de calidad y eficiencia y apoyar cualquier tipo de acción o programa y al seguimiento de los mismos en relación con dicho objetivo y que sirvan para apoyar dicho DISTRITO TEC.

b. Ejercicio fiscal

El presente Informe comprende el periodo del 01 de enero al 31 de diciembre de 2024.

c. Régimen jurídico

El régimen jurídico del Fideicomiso se forma de las disposiciones contenidas en:

- Constitución Política de los Estados Unidos Mexicanos
- Constitución Política del Estado Libre y Soberano de Nuevo León
- Ley General de Contabilidad Gubernamental
- Ley de Fiscalización Superior del Estado de Nuevo León
- Ley del Impuesto Sobre la Renta
- Ley de Disciplina Financiera de las Entidades Federativas y los Municipios
- Ley de Adquisiciones, Arrendamientos y Contratación de Servicios del Estado de Nuevo León
- Reglamento de Adquisiciones, Arrendamientos y Servicios del Gobierno Municipal de Monterrey
- Ley de Obras Públicas para el Estado y los Municipios de Nuevo León
- Ley de desarrollo Urbano del Estado de Nuevo León
- Demás leyes, reglamentos y disposiciones jurídicas aplicables.

d. Consideraciones fiscales

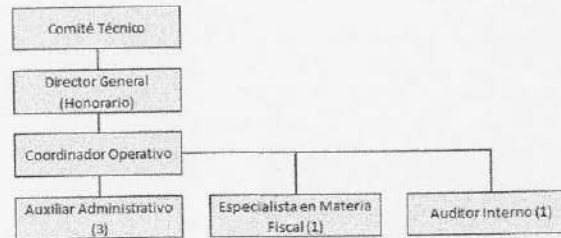
El fideicomiso tiene la obligación fiscal de retener y enterar los siguientes impuestos:

- Impuesto Sobre la Renta sobre Sueldos y Salarios
- Impuesto Sobre la Renta por Servicios Profesionales
- Impuesto Estatal del 3% Sobre Nóminas

Además, está obligado a presentar la Declaración Informativa mensual de Proveedores.

e. Estructura Organizacional Básica

El Fideicomiso cuenta con la siguiente estructura organizacional, aprobada en la Séptima Acta de Acuerdos del Comité Técnico del Fideicomiso, emitida el 12 de Mayo de 2020.



5. Bases de Preparación de los Estados Financieros

a. Los estados financieros de la entidad se prepararon de conformidad con las siguientes disposiciones normativas que le son aplicables en su carácter de Ayuntamiento del Municipio de la Ciudad de Monterrey;

- Las disposiciones vigentes de la Ley General de Contabilidad Gubernamental.
- Lineamientos emitidos por el Consejo Nacional de Armonización Contable. (CONAC).
- Por los postulados básicos y por el Marco Conceptual de Contabilidad Gubernamental (MCCG).
- La Ley de Ingresos Municipal y Presupuesto de Egresos Municipal 2023.
- Ley de Disciplina Financiera de las Entidades Federativas y los Municipios
- Las Normas de Información Financiera.

b. La normatividad aplicada para el reconocimiento, valuación y revelación de los diferentes rubros de la información financiera, así como las bases de medición utilizadas para la elaboración de los estados financieros fue con base en el costo histórico principalmente.

c. Asimismo, los estados financieros han sido elaborados siguiendo los postulados básicos que se mencionan a continuación:

1. Sustancia Económica. Es el reconocimiento contable de las transacciones, transformaciones internas y otros eventos, que afectan económicamente al ente público y delimitan la operación del sistema de contabilidad gubernamental.
2. Entes Públicos. Los poderes Ejecutivo, Legislativo y Judicial de la Federación y de las entidades federativas; los entes autónomos de la Federación y de las entidades federativas; los ayuntamientos de los municipios; los órganos político-administrativos de las demarcaciones territoriales del Distrito Federal; y las entidades de la administración pública paraestatal, ya sean federales, estatales o municipales.
3. Existencia Permanente. La actividad del ente público se establece por tiempo indefinido, salvo disposición legal en la que se especifique lo contrario.

4. Revelación Suficiente. Los estados y la información financiera deben mostrar amplia y claramente la situación financiera y los resultados del ente público.
5. Importancia Relativa. La información debe mostrar los aspectos importantes de la entidad que fueron reconocidos contablemente.
6. Registro e Integración Presupuestaria. La información presupuestaria de los entes públicos se integra en la contabilidad en los mismos términos que se presentan en la Ley de Ingresos y en el Decreto del Presupuesto de Egresos, de acuerdo a la naturaleza económica que le corresponda. El registro presupuestario del ingreso y del egreso en los entes públicos se debe reflejar en la contabilidad, considerando sus efectos patrimoniales y su vinculación con las etapas presupuestarias correspondientes.
7. Devengo Contable. Los registros contables de los entes públicos se llevarán con base acumulativa. El ingreso devengado, es el momento contable que se realiza cuando existe jurídicamente el derecho de cobro de impuestos, derechos, productos, aprovechamientos y otros ingresos por parte de los entes públicos. Atendiendo a la norma de momentos contables de ingresos vigente a la fecha, el ingreso de los recursos fiscales se registra cuando se recaudan las contribuciones, considerando estos ingresos como auto determinables. El gasto devengado, es el momento contable que refleja el reconocimiento de una obligación de pago a favor de terceros por la recepción de conformidad de bienes, servicios y obra pública contratados; así como de las obligaciones que derivan de tratados, leyes, decretos, resoluciones y sentencias definitivas.
8. Valuación. Todos los eventos que afecten económicamente al ente público deben ser cuantificados en términos monetarios y se registrarán al costo histórico o al valor económico más objetivo registrándose en moneda nacional.
9. Dualidad Económica. El ente público debe reconocer en la contabilidad, la representación de las transacciones y algún otro evento que afecte su situación financiera, su composición por los recursos asignados para el logro de sus fines y por sus fuentes, conforme a los derechos y obligaciones.
10. Consistencia. Ante la existencia de operaciones similares en un ente público, debe corresponder un mismo tratamiento contable, el cual debe permanecer a través del tiempo, en tanto no cambie la esencia económica de las operaciones.

d. Normatividad supletoria:

La supletoriedad de las normas opera cuando existiendo una figura jurídica en un ordenamiento legal, ésta no se encuentra regulada en forma clara y precisa, sino que es necesario acudir a otro tipo de leyes para determinar sus particularidades. La referencia para el municipio para la determinación de los avances trimestrales de gestión y de cuenta pública se basa en los términos que la legislación lo establece; de esta manera, la supletoriedad se da en debida coherencia con la Ley General de Contabilidad Gubernamental en base:

- La Constitución Política de los Estados Unidos Mexicanos.
- Las disposiciones vigentes de la Ley General de Contabilidad Gubernamental.

- Lineamientos emitidos por el Consejo Nacional de Armonización Contable. (CONAC).
- La ley de Ingresos Municipal y Presupuesto de Egresos Municipal.
- Las Normas de Información Financiera.

6. Políticas de Contabilidad Significativas

a. Se informará sobre los cambios en políticas contables y corrección de errores junto con la revelación de los efectos que se tendrá en la información financiera del ente público, ya sea retrospectivos o prospectivos.

7. Posición en Moneda Extranjera y Protección por Riesgo Cambiario

El Fideicomiso no cuenta con activos y pasivos en moneda extranjera.

8. Reporte Analítico del Activo

Al 31 de diciembre de 2024, el Fideicomiso no cuenta con bienes inmuebles e intangibles, la relación de bienes muebles se presenta en el anexo d) anexo I de las notas de los estados financieros.

9. Fideicomisos, Mandatos y Análogos

No se cuenta con Fideicomisos Mandatos y Análogos.

10. Reporte de la Recaudación

A la fecha del presente reporte, el Fideicomiso ha recaudado los ingresos siguientes:

Concepto	Importe
Ingresos Financieros	0.00
otros ingresos y beneficios varios	488,058.00
TOTAL	488,058.00

11. Información sobre la Deuda y el Reporte Analítico de la Deuda

Para efectos de presentación, la información sobre deuda y el reporte analítico de la deuda se presentan en el Estado Analítico de la Deuda y Otros Pasivos, en la página 28.

12. Calificaciones Otorgadas

El Fideicomiso no ha recibido calificación alguna por parte de ninguna Agencia Calificadora.

13. Procesos de Mejora

A raíz de la formalización del contrato del Fideicomiso Distrito Tec y la aprobación de la estructura organizacional del Fideicomiso, actualmente se llevan a reuniones mensuales del Comité de Transparencia, mismo que llevará la tarea de hacer públicos los recursos del Fideicomiso de acuerdo al Plan de Trabajo Aprobado y al objetivo Fideicomiso, así como dar cumplimiento a las leyes, lineamientos y ordenamientos legales tanto en materia contable, fiscal, de transparencia, y de control interno, y demás que le sean aplicables.

14. Información por segmentos.

A la fecha del presente informe, el Fideicomiso no presenta información financiera segmentada.

15. Eventos posteriores al Cierre

No se realizaron movimientos posteriores al cierre para el periodo que se informa.

16. Partes Relacionadas

El Fideicomiso no cuenta con partes relacionadas.

17. Responsabilidad sobre la Presentación Razonable de la Información Contable

“Bajo protesta de decir verdad declaramos que los Estados Financieros y sus notas, son razonablemente correctos y son responsabilidad del emisor”.

Cuenta Pública 2024
FIDEICOMISO DISTRITO TEC
Estado Analítico del Activo
Del 1 de Enero al 31 de Diciembre de 2024
(Cifras en Pesos)

Concepto	Saldo Inicial	Cargos del Periodo	Abonos del Periodo	Saldo Final	Variación del Periodo
ACTIVO	\$ 43,446,999.00	\$ 23,084,322.64	\$ 46,539,011.61	\$ 19,992,310.03	-\$ 23,454,688.97
Activo Circulante	\$ 13,047,718.16	\$ 5,900,567.94	\$ 8,965,911.81	\$ 9,982,374.29	-\$ 3,065,343.87
Efectivo y Equivalentes	\$ 12,116,140.59	\$ 3,283,504.84	\$ 5,425,749.06	\$ 9,973,896.37	-\$ 2,142,244.22
Derechos a Recibir Efectivo o Equivalentes	\$ 10,000.00	\$ 2,492,393.48	\$ 2,493,915.48	\$ 8,478.00	-\$ 1,522.00
Derechos a Recibir Bienes o Servicios	\$ 921,577.57	\$ 124,669.62	\$ 1,046,247.27	\$ 0.08	-\$ 921,577.65
Inventarios	\$ -	\$ -	\$ -	\$ -	\$ -
Almacenes	\$ -	\$ -	\$ -	\$ -	\$ -
Estimación por Pérdida o Deterioro de Activos Circulantes	\$ -	\$ -	\$ -	\$ -	\$ -
Otros Activos Circulantes	\$ -	\$ -	\$ -	\$ -	\$ -
Activo No Circulante	\$ 30,399,280.84	\$ 17,183,754.70	\$ 37,573,099.80	\$ 10,009,935.74	-\$ 20,389,345.10
Inversiones Financieras a Largo Plazo	\$ -	\$ -	\$ -	\$ -	\$ -
Derechos a Recibir Efectivo o Equivalentes a Largo Plazo	\$ -	\$ -	\$ -	\$ -	\$ -
Bienes Inmuebles, Infraestructura y Construcciones en Proceso	\$ 30,389,862.53	\$ 17,183,754.70	\$ 37,571,847.70	\$ 10,001,769.53	-\$ 20,388,093.00
Bienes Muebles	\$ 100,106.94	\$ -	\$ -	\$ 100,106.94	\$ -
Activos Intangibles	\$ -	\$ -	\$ -	\$ -	\$ -
Depreciación, Deterioro y Amortización Acumulada de Bienes	\$ 90,688.63	\$ -	\$ 1,252.10	\$ 91,940.73	-\$ 1,252.10
Activos Diferidos	\$ -	\$ -	\$ -	\$ -	\$ -
Estimación por Pérdida o Deterioro de Activos no Circulantes	\$ -	\$ -	\$ -	\$ -	\$ -
Otros Activos no Circulantes	\$ -	\$ -	\$ -	\$ -	\$ -

Lic. Edgar Rodolfo Olaiz Ortiz
Director General del Fideicomiso Distrito Tec

Lic. Pablo Arturo Medina Sánchez
Coordinador Operativo del Fideicomiso Distrito Tec

Cuenta Pública 2024
FIDECOMISO DISTRITO TEC
Estado Analítico de la Deuda y Otros Pasivos
Del 1 de Enero al 31 de Diciembre de 2024
(Cifras en Pesos)

Denominación de las Deudas	Moneda de Contratación	Institución o País Acreedor	Saldo Inicial del Periodo	Saldo Final del Periodo
DEUDA PÚBLICA				
Corto Plazo				
Deuda Interna			\$ -	\$ -
Instituciones de Crédito	Peso	México	\$ -	\$ -
Títulos y Valores	Peso	México	\$ -	\$ -
Arrendamientos Financieros	Peso	México	\$ -	\$ -
Deuda Externa			\$ -	\$ -
Organismos Financieros Internacionales	Peso	México	\$ -	\$ -
Deuda Bilateral	Peso	México	\$ -	\$ -
Títulos y Valores	Peso	México	\$ -	\$ -
Arrendamientos Financieros	Peso	México	\$ -	\$ -
Subtotal de Deuda Pública a Corto Plazo			\$ -	\$ -
Largo Plazo				
Deuda Interna			\$ -	\$ -
Instituciones de Crédito	Peso	México	\$ -	\$ -
Títulos y Valores	Peso	México	\$ -	\$ -
Arrendamientos Financieros	Peso	México	\$ -	\$ -
Deuda Externa			\$ -	\$ -
Organismos Financieros Internacionales	Peso	México	\$ -	\$ -
Deuda Bilateral	Peso	México	\$ -	\$ -
Títulos y Valores	Peso	México	\$ -	\$ -
Arrendamientos Financieros	Peso	México	\$ -	\$ -
Subtotal de Deuda Pública a Largo Plazo			\$ -	\$ -
Total de Otros Pasivos	Peso	México	\$ 129,788.31	\$ 476,105.23
Total de Deuda Pública y Otros Pasivos			\$ 129,788.31	\$ 476,105.23

Lic. Edgar Rodolfo Olaiz Ortiz
Director General del Fideicomiso Distrito Tec

Lic. Pablo Arturo Medina Sanchez
Coordinador Operativo del Fideicomiso Distrito Tec

Cuenta Pública 2024
FIDEICOMISO DISTRITO TEC
Flujo de Fondos
Del 1 de Enero al 31 de Diciembre de 2024
(Cifras en Pesos)

Concepto	Estimado / Aprobado	Devengado	Recaudado / Pagado
Rubros de Ingresos	\$ 819,335.29	\$ 2,492,393.48	\$ 2,492,393.48
Impuestos	\$ -	\$ -	\$ -
Cuotas y Aportaciones de Seguridad Social	\$ -	\$ -	\$ -
Contribuciones de Mejoras	\$ -	\$ -	\$ -
Derechos	\$ -	\$ -	\$ -
Productos	\$ -	\$ -	\$ -
Aprovechamientos	\$ -	\$ -	\$ -
Ingresos por Venta de Bienes, Prestación de Servicios y Otros Ingresos	\$ -	\$ 488,058.19	\$ 488,058.19
Participaciones, Aportaciones, Convenios, Incentivos Derivados de la Colaboración Fiscal y Fondos Distintos de Aportaciones	\$ -	\$ -	\$ -
Transferencias, Asignaciones, Subsidios y Subvenciones, y Pensiones y Jubilaciones	\$ 819,335.29	\$ 2,004,335.29	\$ 2,004,335.29
Ingresos Derivados de Financiamientos	\$ -	\$ -	\$ -
Capítulos de Gasto	\$ 819,335.29	\$ 5,907,762.89	\$ 5,772,189.82
Servicios Personales	\$ 489,744.00	\$ 1,073,578.11	\$ 1,016,470.04
Materiales y Suministros	\$ 31,000.00	\$ 19,642.32	\$ 19,642.32
Servicios Generales	\$ 285,493.00	\$ 1,060,571.57	\$ 982,106.57
Transferencias, Asignaciones, Subsidios y Otras Ayudas	\$ -	\$ -	\$ -
Bienes Muebles, Inmuebles e Intangibles	\$ 13,098.29	\$ -	\$ -
Inversión Pública	\$ -	\$ 3,753,970.89	\$ 3,753,970.89
Inversiones Financieras y Otras Provisiones	\$ -	\$ -	\$ -
Participaciones y Aportaciones	\$ -	\$ -	\$ -
Deuda Pública	\$ -	\$ -	\$ -
Total de las operaciones	\$ -	-\$ 3,415,369.41	-\$ 3,279,796.34

Lic. Edgar Rodolfo Olaiz Ortiz
Director General del Fideicomiso Distrito Tec

Lic. Pablo Arturo Medina Sánchez
Coordinador Operativo del Fideicomiso Distrito Tec

II. Información Presupuestaria de acuerdo a la Norma emitida por el Consejo Nacional de Armonización Contable (CONAC)

Cuenta Pública 2024
FIDEICOMISO DISTRITO TEC
Estado Analítico de Ingresos
Del 1 de Enero al 31 de Diciembre de 2024

Rubro de Ingresos	Ingreso					Diferencia (6= 5 - 1)
	Estimado	Ampliaciones y Reducciones	Modificado	Devengado	Recaudado	
	(1)	(2)	(3= 1 + 2)	(4)	(5)	
Impuestos	\$ -	\$ -	\$ -	\$ -	\$ -	\$ -
Cuotas y Aportaciones de Seguridad Social	\$ -	\$ -	\$ -	\$ -	\$ -	\$ -
Contribuciones de Mejoras	\$ -	\$ -	\$ -	\$ -	\$ -	\$ -
Derechos	\$ -	\$ -	\$ -	\$ -	\$ -	\$ -
Productos	\$ -	\$ -	\$ -	\$ -	\$ -	\$ -
Aprovechamientos	\$ -	\$ -	\$ -	\$ -	\$ -	\$ -
Ingresos por Venta de Bienes, Prestación de Servicios y Otros Ingresos	\$ -	\$ -	\$ -	\$ 488,058.19	\$ 488,058.19	\$ 488,058.19
Participaciones, Aportaciones, Convenios, Incentivos Derivados de la Colaboración Fiscal y Fondos Distintos de Aportaciones	\$ -	\$ -	\$ -	\$ -	\$ -	\$ -
Transferencias, Asignaciones, Subsidios y Subvenciones, y Pensiones y Jubilaciones	\$ 819,335.29	\$ 1,185,000.00	\$ 2,004,335.29	\$ 2,004,335.29	\$ 2,004,335.29	\$ 1,185,000.00
Ingresos Derivados de Financiamientos	\$ -	\$ -	\$ -	\$ -	\$ -	\$ -
Total	\$ 819,335.29	\$ 1,185,000.00	\$ 2,004,335.29	\$ 2,492,393.48	\$ 2,492,393.48	\$ 1,673,058.19
				Ingresos excedentes		\$ 1,673,058.19

Cuenta Pública 2024
FIDEICOMISO DISTRITO TEC
Estado Analítico de Ingresos
Del 1 de Enero al 31 de Diciembre de 2024

Estado Analítico de Ingresos Por Fuente de Financiamiento	Ingreso					Diferencia (6=5-1)
	Estimado	Ampliaciones y Reducciones	Modificado (3=1+2)	Devengado (4)	Recaudado (5)	
	(1)	(2)	(3=1+2)	(4)	(5)	
Ingresos del Poder Ejecutivo Federal o Estatal y de los Municipios	\$ -	\$ -	\$ -	\$ -	\$ -	\$ -
Impuestos	\$ -	\$ -	\$ -	\$ -	\$ -	\$ -
Cuotas y Aportaciones de Seguridad Social	\$ -	\$ -	\$ -	\$ -	\$ -	\$ -
Contribuciones de Mejoras	\$ -	\$ -	\$ -	\$ -	\$ -	\$ -
Derechos	\$ -	\$ -	\$ -	\$ -	\$ -	\$ -
Productos	\$ -	\$ -	\$ -	\$ -	\$ -	\$ -
Aprovechamientos	\$ -	\$ -	\$ -	\$ -	\$ -	\$ -
Participaciones, Aportaciones, Convenios, Incentivos Derivados de la Colaboración Fiscal y Fondos Distintos de Aportaciones	\$ -	\$ -	\$ -	\$ -	\$ -	\$ -
Transferencias, Asignaciones, Subsidios y Subvenciones, y Pensiones y Jubilaciones	\$ -	\$ -	\$ -	\$ -	\$ -	\$ -
Ingresos de los Entes Públicos de los Poderes Legislativo y Judicial, de los Órganos Autónomos y del Sector Paraestatal o Paramunicipal, así como de las Empresas Productivas del Estado	\$ 819,335.29	\$ 1,185,000.00	\$ 2,004,335.29	\$ 2,492,393.48	\$ 2,492,393.48	\$ 1,673,058.19
Cuotas y Aportaciones de Seguridad Social	\$ -	\$ -	\$ -	\$ -	\$ -	\$ -
Productos	\$ -	\$ -	\$ -	\$ -	\$ -	\$ -
Ingresos por Venta de Bienes, Prestación de Servicios y Otros Ingresos	\$ -	\$ -	\$ -	\$ 488,058.19	\$ 488,058.19	\$ 488,058.19
Transferencias, Asignaciones, Subsidios y Subvenciones, y Pensiones y Jubilaciones	\$ 819,335.29	\$ 1,185,000.00	\$ 2,004,335.29	\$ 2,004,335.29	\$ 2,004,335.29	\$ 1,185,000.00
Ingresos derivados de financiamiento	\$ -	\$ -	\$ -	\$ -	\$ -	\$ -
Ingresos Derivados de Financiamientos	\$ -	\$ -	\$ -	\$ -	\$ -	\$ -
Total	\$ 819,335.29	\$ 1,185,000.00	\$ 2,004,335.29	\$ 2,492,393.48	\$ 2,492,393.48	\$ 1,673,058.19
				Ingresos excedentes		\$ 1,673,058.19

Lic. Edgar Rodolfo Olaiz Ortiz
Director General del Fideicomiso Distrito Tec

Lic. Pablo Arturo Medina Sánchez
Coordinador Operativo del Fideicomiso Distrito Tec

Cuenta Pública 2024
FIDEICOMISO DISTRITO TEC
Estado Analítico del Ejercicio del Presupuesto de Egresos
Clasificación Administrativa
Del 1 de Enero al 31 de Diciembre de 2024

Concepto	Egresos						Subejercicio
	Aprobado	Ampliaciones/ (Reducciones)	Modificado	Devengado	Pagado		
	1	2	3 = (1+2)	4	5	6 = (3+4)	
Sin Ramo/Dependencia	\$ 819,335.29	\$ 5,088,427.60	\$ 5,907,762.89	\$ 5,907,762.89	\$ 5,772,189.82	\$ -	-
FIDEICOMISO DISTRITO TEC	\$ 819,335.29	\$ 5,088,427.60	\$ 5,907,762.89	\$ 5,907,762.89	\$ 5,772,189.82	\$ -	-
Total del Gasto	\$ 819,335.29	\$ 5,088,427.60	\$ 5,907,762.89	\$ 5,907,762.89	\$ 5,772,189.82	\$ -	-


Lic. Edgar Rodolfo Olaiz Ortiz
Director General del Fideicomiso Distrito Tec

Lic. Pablo Arturo Medina Sánchez
Coordinador Operativo del Fideicomiso Distrito Tec

Cuenta Pública 2024
FIDEICOMISO DISTRITO TEC
Estado Analítico del Ejercicio del Presupuesto de Egresos
Clasificación Económica (por Tipo de Gasto)
Del 1 de Enero al 31 de Diciembre de 2024

Concepto	Egresos					Subejercicio 6 = (3 - 4)
	Aprobado	Ampliaciones/ (Reducciones)	Modificado	Devengado	Pagado	
	1	2	3 = (1 + 2)	4	5	
Gasto Corriente	\$ 806,237.00	\$ 1,347,555.00	\$ 2,153,792.00	\$ 2,153,792.00	\$ 2,018,218.93	\$ -
Gasto de Capital	\$ 13,098.29	\$ 3,740,872.60	\$ 3,753,970.89	\$ 3,753,970.89	\$ 3,753,970.89	\$ -
Amortización de la Deuda y Disminución de Pasivos	\$ -	\$ -	\$ -	\$ -	\$ -	\$ -
Pensiones y Jubilaciones	\$ -	\$ -	\$ -	\$ -	\$ -	\$ -
Participaciones	\$ -	\$ -	\$ -	\$ -	\$ -	\$ -
Total del Gasto	\$ 819,335.29	\$ 5,088,427.60	\$ 5,907,762.89	\$ 5,907,762.89	\$ 5,772,189.82	\$ -


Lic. Edgar Rodolfo Olaiz Ortiz
Director General del Fideicomiso Distrito Tec


Lic. Pablo Arturo Medina Sánchez
Coordinador Operativo del Fideicomiso Distrito Tec

Cuenta Pública 2024
FIDEICOMISO DISTRITO TEC
Estado Analítico del Ejercicio del Presupuesto de Egresos
Clasificación por Objeto del Gasto (Capítulo y Concepto)
Del 1 de Enero al 31 de Diciembre de 2024

Concepto	Egresos					Subejercicio 6 = (3 - 4)
	Aprobado	Ampliaciones/ (Reducciones)	Modificado	Devengado	Pagado	
	1	2	3 = (1 + 2)	4	5	
Servicios Personales	\$ 489,744.00	\$ 583,834.11	\$ 1,073,578.11	\$ 1,073,578.11	\$ 1,016,470.04	\$ -
Remuneraciones al Personal de Carácter Permanente	\$ 437,820.00	\$ 433,320.00	\$ 871,140.00	\$ 871,140.00	\$ 871,140.00	\$ -
Remuneraciones al Personal de Carácter Transitorio	\$ -	\$ -	\$ -	\$ -	\$ -	\$ -
Remuneraciones Adicionales y Especiales	\$ 51,924.00	\$ 150,514.11	\$ 202,438.11	\$ 202,438.11	\$ 145,330.04	\$ -
Seguridad Social	\$ -	\$ -	\$ -	\$ -	\$ -	\$ -
Otras Prestaciones Sociales y Económicas	\$ -	\$ -	\$ -	\$ -	\$ -	\$ -
Prestaciones	\$ -	\$ -	\$ -	\$ -	\$ -	\$ -
Pago de Estímulos a Servidores Públicos	\$ -	\$ -	\$ -	\$ -	\$ -	\$ -
Materiales y Suministros	\$ 31,000.00	\$ 11,357.68	\$ 19,642.32	\$ 19,642.32	\$ 19,642.32	\$ -
Materiales de Administración, Emisión de Documentos y Artículos Oficiales	\$ 30,000.00	\$ 10,357.68	\$ 19,642.32	\$ 19,642.32	\$ 19,642.32	\$ -
Alimentos y Utensilios	\$ -	\$ -	\$ -	\$ -	\$ -	\$ -
Materiales Primas y Materiales de Producción y Comercialización	\$ -	\$ -	\$ -	\$ -	\$ -	\$ -
Materiales y Artículos de Construcción y de Reparación	\$ -	\$ -	\$ -	\$ -	\$ -	\$ -
Productos Químicos, Farmacéuticos y de Laboratorio	\$ -	\$ -	\$ -	\$ -	\$ -	\$ -
Combustibles, Lubricantes y Aditivos	\$ 1,000.00	\$ 1,000.00	\$ -	\$ -	\$ -	\$ -
Vestuario, Blancos, Prendas de Protección y Artículos Deportivos	\$ -	\$ -	\$ -	\$ -	\$ -	\$ -
Materiales y Suministros Para Seguridad	\$ -	\$ -	\$ -	\$ -	\$ -	\$ -
Herramientas, Refacciones y Accesorios Menores	\$ -	\$ -	\$ -	\$ -	\$ -	\$ -
Servicios Generales	\$ 286,493.00	\$ 775,078.57	\$ 1,060,571.57	\$ 1,060,571.57	\$ 982,106.57	\$ -
Servicios Básicos	\$ -	\$ -	\$ -	\$ -	\$ -	\$ -
Servicios de Arrendamiento	\$ 30,000.00	\$ 15,400.00	\$ 14,600.00	\$ 14,600.00	\$ 14,600.00	\$ -
Servicios Profesionales, Científicos, Técnicos y Otros Servicios	\$ 231,493.00	\$ 630,339.28	\$ 861,832.28	\$ 861,832.28	\$ 807,892.28	\$ -
Servicios Financieros, Bancarios y Comerciales	\$ 22,000.00	\$ 98,690.29	\$ 120,690.29	\$ 120,690.29	\$ 120,690.29	\$ -
Servicios de Instalación, Reparación, Mantenimiento y Conservación	\$ -	\$ -	\$ -	\$ -	\$ -	\$ -
Servicios de Comunicación Social y Publicidad	\$ -	\$ -	\$ -	\$ -	\$ -	\$ -
Servicios de Traslado y Máticos	\$ -	\$ 20,000.00	\$ 20,000.00	\$ 20,000.00	\$ 20,000.00	\$ -
Servicios Oficiales	\$ -	\$ -	\$ -	\$ -	\$ -	\$ -
Otros Servicios Generales	\$ 2,000.00	\$ 41,449.00	\$ 43,449.00	\$ 43,449.00	\$ 18,924.00	\$ -
Transferencias, Asignaciones, Subsidios y Otras Ayudas	\$ -	\$ -	\$ -	\$ -	\$ -	\$ -
Transferencias Internas y Asignaciones al Sector Público	\$ -	\$ -	\$ -	\$ -	\$ -	\$ -
Transferencias al Resto del Sector Público	\$ -	\$ -	\$ -	\$ -	\$ -	\$ -
Subsidios y Subvenciones	\$ -	\$ -	\$ -	\$ -	\$ -	\$ -
Ayudas Sociales	\$ -	\$ -	\$ -	\$ -	\$ -	\$ -
Pensiones y Jubilaciones	\$ -	\$ -	\$ -	\$ -	\$ -	\$ -
Transferencias a Fideicomisos, Mandatos y Otros Análogos	\$ -	\$ -	\$ -	\$ -	\$ -	\$ -
Transferencias a la Seguridad Social	\$ -	\$ -	\$ -	\$ -	\$ -	\$ -
Donativos	\$ -	\$ -	\$ -	\$ -	\$ -	\$ -
Transferencias al Exterior	\$ -	\$ -	\$ -	\$ -	\$ -	\$ -

Cuenta Pública 2024
FIDEICOMISO DISTRITO TEC
Estado Analítico del Ejercicio del Presupuesto de Egresos
Clasificación por Objeto del Gasto (Capítulo y Concepto)
Del 1 de Enero al 31 de Diciembre de 2024

Concepto	Egresos					Subejercicio 6 = (3 - 4)
	Aprobado	Ampliaciones/ (Reducciones)	Modificado	Devengado	Pagado	
	1	2	3 = (1 + 2)	4	5	
Bienes Muebles, Inmuebles e Intangibles	13,098	-13,098	0	0	0	0
Mobiliario y Equipo de Administración	13,098	-13,098	0	0	0	0
Mobiliario y Equipo Educativo y Recreativo	0	0	0	0	0	0
Equipo e Instrumental Médico y de Laboratorio	0	0	0	0	0	0
Vehículos y Equipo de Transporte	0	0	0	0	0	0
Equipo de Defensa y Seguridad	0	0	0	0	0	0
Maquinaria, Otros Equipos y Herramientas	0	0	0	0	0	0
Activos Biológicos	0	0	0	0	0	0
Bienes Inmuebles	0	0	0	0	0	0
Activos Intangibles	0	0	0	0	0	0
Inversión Pública	0	3,753,971	3,753,971	3,753,971	3,753,971	0
Obra Pública en Bienes de Dominio Público	0	3,753,971	3,753,971	3,753,971	3,753,971	0
Obra Pública en Bienes Propios	0	0	0	0	0	0
Proyectos Productivos y Acciones de Fomento	0	0	0	0	0	0
Inversiones Financieras y Otras Provisiones	0	0	0	0	0	0
Inversiones Para el Fomento de Actividades Productivas	0	0	0	0	0	0
Acciones y Participaciones de Capital	0	0	0	0	0	0
Compra de Títulos y Valores	0	0	0	0	0	0
Concesión de Préstamos	0	0	0	0	0	0
Inversiones en Fideicomisos, Mandatos y Otros Análogos	0	0	0	0	0	0
Otras Inversiones Financieras	0	0	0	0	0	0
Provisiones para Contingencias y Otras Erogaciones Especiales	0	0	0	0	0	0
Participaciones y Aportaciones	0	0	0	0	0	0
Participaciones	0	0	0	0	0	0
Aportaciones	0	0	0	0	0	0
Convenios	0	0	0	0	0	0
Deuda Pública	0	0	0	0	0	0
Amortización de la Deuda Pública	0	0	0	0	0	0
Intereses de la Deuda Pública	0	0	0	0	0	0
Comisiones de la Deuda Pública	0	0	0	0	0	0
Gastos de la Deuda Pública	0	0	0	0	0	0
Costo por Coberturas	0	0	0	0	0	0
Ayudas Financieras	0	0	0	0	0	0
Acuerdos de Ejercicios Fiscales Anteriores (Adelantos)	0	0	0	0	0	0
Total del Gasto	819,335	6,088,428	5,907,763	5,907,763	5,772,190	0

Lic. Edgar Rodolfo Olaiz Ortiz
Director General del Fideicomiso Distrito Tec

Lic. Pablo Arturo Medina Sánchez
Coordinador Operativo del Fideicomiso Distrito Tec

Cuenta Pública 2024
FIDEICOMISO DISTRITO TEC
Gasto por Categoría Programática
Del 1 de Enero al 31 de Diciembre de 2024

Concepto	Egresos					Subejercicio 6 = (3 + 4)
	Aprobado	Ampliaciones/ (Reducciones)	Modificado	Devengado	Pagado	
	1	2	3 = (1 + 2)	4	5	
Programas	\$ 819,335.29	\$ 5,088,427.60	\$ 5,907,762.89	\$ 5,907,762.89	\$ 5,772,189.82	\$ -
Subsidios: Sector Social y Privado o Entidades Federativas y Municipios	\$ -	\$ -	\$ -	\$ -	\$ -	\$ -
Sujetos a Reglas de Operación	\$ -	\$ -	\$ -	\$ -	\$ -	\$ -
Otros Subsidios	\$ -	\$ -	\$ -	\$ -	\$ -	\$ -
Desempeño de las Funciones	\$ 819,335.29	\$ 5,088,427.60	\$ 5,907,762.89	\$ 5,907,762.89	\$ 5,772,189.82	\$ -
Prestación de Servicios Públicos	\$ 819,335.29	\$ 5,088,427.60	\$ 5,907,762.89	\$ 5,907,762.89	\$ 5,772,189.82	\$ -
Provisión de Bienes Públicos	\$ -	\$ -	\$ -	\$ -	\$ -	\$ -
Planeación, seguimiento y evaluación de políticas públicas	\$ -	\$ -	\$ -	\$ -	\$ -	\$ -
Promoción y fomento	\$ -	\$ -	\$ -	\$ -	\$ -	\$ -
Regulación y supervisión	\$ -	\$ -	\$ -	\$ -	\$ -	\$ -
Funciones de las Fuerzas Armadas (Únicamente Gobierno Federal)	\$ -	\$ -	\$ -	\$ -	\$ -	\$ -
Específicos	\$ -	\$ -	\$ -	\$ -	\$ -	\$ -
Proyectos de Inversión	\$ -	\$ -	\$ -	\$ -	\$ -	\$ -
Administrativos y de Apoyo	\$ -	\$ -	\$ -	\$ -	\$ -	\$ -
Apoyo al proceso presupuestario y para mejorar la eficiencia institucional	\$ -	\$ -	\$ -	\$ -	\$ -	\$ -
Apoyo a la función pública y al mejoramiento de la gestión	\$ -	\$ -	\$ -	\$ -	\$ -	\$ -
Operaciones ajenas	\$ -	\$ -	\$ -	\$ -	\$ -	\$ -
Compromisos	\$ -	\$ -	\$ -	\$ -	\$ -	\$ -
Obligaciones de cumplimiento de resolución jurisdiccional	\$ -	\$ -	\$ -	\$ -	\$ -	\$ -
Desastres Naturales	\$ -	\$ -	\$ -	\$ -	\$ -	\$ -
Obligaciones	\$ -	\$ -	\$ -	\$ -	\$ -	\$ -
Pensiones y jubilaciones	\$ -	\$ -	\$ -	\$ -	\$ -	\$ -
Aportaciones a la seguridad social	\$ -	\$ -	\$ -	\$ -	\$ -	\$ -
Aportaciones a fondos de estabilización	\$ -	\$ -	\$ -	\$ -	\$ -	\$ -
Aportaciones a fondos de inversión y reestructura de pensiones	\$ -	\$ -	\$ -	\$ -	\$ -	\$ -
Programas de Gasto Federalizado (Gobierno Federal)	\$ -	\$ -	\$ -	\$ -	\$ -	\$ -
Gasto Federalizado	\$ -	\$ -	\$ -	\$ -	\$ -	\$ -
Participaciones a entidades federativas y municipios	\$ -	\$ -	\$ -	\$ -	\$ -	\$ -
Costo financiero, deuda o apoyos a deudores y ahorradores de la banca	\$ -	\$ -	\$ -	\$ -	\$ -	\$ -
Adeudos de ejercicios fiscales anteriores	\$ -	\$ -	\$ -	\$ -	\$ -	\$ -
Total del Gasto	\$ 819,335.29	\$ 5,088,427.60	\$ 5,907,762.89	\$ 5,907,762.89	\$ 5,772,189.82	\$ -

Lic. Edgar Rodolfo Olaiz Ortiz
Director General del Fideicomiso Distrito Tec

Lic. Pablo Arturo Medina Sánchez
Coordinador Operativo del Fideicomiso Distrito Tec 37

Cuenta Pública 2024
FIDEICOMISO DISTRITO TEC
Estado Analítico del Ejercicio del Presupuesto de Egresos
Clasificación Funcional (Finalidad y Función)
Del 1 de Enero al 31 de Diciembre de 2024

Concepto	Egresos					Subejercicio 6 = (3-4)
	Aprobado	Ampliaciones/ (Reducciones)	Modificado	Devenido	Pagado	
	1	2	3 = (1+2)	4	5	
Gobierno	\$ -	\$ -	\$ -	\$ -	\$ -	\$ -
Legislación	\$ -	\$ -	\$ -	\$ -	\$ -	\$ -
Justicia	\$ -	\$ -	\$ -	\$ -	\$ -	\$ -
Coordinación de la Política de Gobierno	\$ -	\$ -	\$ -	\$ -	\$ -	\$ -
Relaciones Exteriores	\$ -	\$ -	\$ -	\$ -	\$ -	\$ -
Asuntos Financieros y Hacendarios	\$ -	\$ -	\$ -	\$ -	\$ -	\$ -
Seguridad Nacional	\$ -	\$ -	\$ -	\$ -	\$ -	\$ -
Asuntos de Orden Público y de Seguridad Interior	\$ -	\$ -	\$ -	\$ -	\$ -	\$ -
Otros Servicios Generales	\$ -	\$ -	\$ -	\$ -	\$ -	\$ -
Desarrollo Social	\$ 819,335.29	\$ 5,088,427.60	\$ 5,907,762.89	\$ 5,907,762.89	\$ 5,772,189.82	\$ -
Protección Ambiental	\$ -	\$ -	\$ -	\$ -	\$ -	\$ -
Vivienda y Servicios a la Comunidad	\$ 819,335.29	\$ 5,088,427.60	\$ 5,907,762.89	\$ 5,907,762.89	\$ 5,772,189.82	\$ -
Salud	\$ -	\$ -	\$ -	\$ -	\$ -	\$ -
Recreación, Cultura y Otras Manifestaciones Sociales	\$ -	\$ -	\$ -	\$ -	\$ -	\$ -
Educación	\$ -	\$ -	\$ -	\$ -	\$ -	\$ -
Protección Social	\$ -	\$ -	\$ -	\$ -	\$ -	\$ -
Otros Asuntos Sociales	\$ -	\$ -	\$ -	\$ -	\$ -	\$ -
Desarrollo Económico	\$ -	\$ -	\$ -	\$ -	\$ -	\$ -
Asuntos Económicos, Comerciales y Laborales en General	\$ -	\$ -	\$ -	\$ -	\$ -	\$ -
Agropecuaria, Silvicultura, Pesca y Caza	\$ -	\$ -	\$ -	\$ -	\$ -	\$ -
Combustibles y Energía	\$ -	\$ -	\$ -	\$ -	\$ -	\$ -
Minería, Manufacturas y Construcción	\$ -	\$ -	\$ -	\$ -	\$ -	\$ -
Transporte	\$ -	\$ -	\$ -	\$ -	\$ -	\$ -
Comunicaciones	\$ -	\$ -	\$ -	\$ -	\$ -	\$ -
Turismo	\$ -	\$ -	\$ -	\$ -	\$ -	\$ -
Ciencia, Tecnología e Innovación	\$ -	\$ -	\$ -	\$ -	\$ -	\$ -
Otras Industrias y Otros Asuntos Económicos	\$ -	\$ -	\$ -	\$ -	\$ -	\$ -
Otras no Clasificadas en Funciones Anteriores	\$ -	\$ -	\$ -	\$ -	\$ -	\$ -
Transacciones de la Deuda Pública / Costo Financiero de la Deuda	\$ -	\$ -	\$ -	\$ -	\$ -	\$ -
Transferencias, Participaciones y Aportaciones entre Diferentes Niveles y Ordenes de Gobierno	\$ -	\$ -	\$ -	\$ -	\$ -	\$ -
Saneamiento del Sistema Financiero	\$ -	\$ -	\$ -	\$ -	\$ -	\$ -
Adeudos de Ejercicios Fiscales Anteriores	\$ -	\$ -	\$ -	\$ -	\$ -	\$ -
Total del Gasto	\$ 819,335.29	\$ 5,088,427.60	\$ 5,907,762.89	\$ 5,907,762.89	\$ 5,772,189.82	\$ -

Lic. Edgar Rodolfo Olaiz Ortiz
Director General del Fideicomiso Distrito Tec

Lic. Pablo Arturo Medina Sánchez
Coordinador Operativo del Fideicomiso Distrito Tec

Cuenta Pública 2024
FIDEICOMISO DISTRITO TEC
Indicadores de Postura Fiscal
Del 1 de Enero al 31 de Diciembre de 2024
(Cifras en pesos)

Concepto	Estimado/Aprobado	Devengado	Recaudado/Pagado
I. Ingresos Presupuestarios	\$ 819,335.29	\$ 2,492,393.48	\$ 2,492,393.48
1. Ingresos del Gobierno de la Entidad Federativa	\$ -	\$ -	\$ -
2. Ingresos del Sector Paraestatal	\$ 819,335.29	\$ 2,492,393.48	\$ 2,492,393.48
II. Egresos Presupuestarios	\$ 819,335.29	\$ 5,907,762.89	\$ 5,772,189.82
3. Egresos del Gobierno de la Entidad Federativa	\$ -	\$ -	\$ -
4. Egresos del Sector Paraestatal	\$ 819,335.29	\$ 5,907,762.89	\$ 5,772,189.82
III. Balance Presupuestario (Superávit o Déficit) (III = I - II)	\$ -	-\$ 3,415,369.41	-\$ 3,279,796.34

Concepto	Estimado/Aprobado	Devengado	Recaudado/Pagado
III. Balance presupuestario (Superávit o Déficit)	\$ -	-\$ 3,415,369.41	-\$ 3,279,796.34
IV. Intereses, Comisiones y Gastos de la Deuda	\$ -	\$ -	\$ -
V. Balance Primario (Superávit o Déficit) (V= III + IV)	\$ -	-\$ 3,415,369.41	-\$ 3,279,796.34

Concepto	Estimado/Aprobado	Devengado	Recaudado/Pagado
A. Financiamiento	\$ -	\$ -	\$ -
B. Amortización de la deuda	\$ -	\$ -	\$ -
C. Financiamiento Neto	\$ -	\$ -	\$ -

Lic. Edgar Rodolfo Olaiz Ortiz
Director General del Fideicomiso Distrito Tec

Lic. Pablo Arturo Medina Sánchez
Coordinador Operativo del Fideicomiso Distrito Tec

III. Anexos

a) Integración de bienes muebles, inmuebles e intangibles al 31 de diciembre de 2024.

Artículo 23 de la Ley General de Contabilidad Gubernamental.- *Los entes públicos deberán registrar en su contabilidad los bienes muebles e inmuebles siguientes:*

- I. Los inmuebles destinados a un servicio público conforme a la normativa aplicable; excepto los considerados como monumentos arqueológicos, artísticos o históricos conforme a la Ley de la materia;*
- II. Mobiliario y equipo, incluido el de cómputo, vehículos y demás bienes muebles al servicio de los entes públicos, y*
- III. Cualesquiera otros bienes muebles e inmuebles que el consejo determine que deban registrarse.*

Asimismo, en la Cuenta Pública incluirán la relación de los bienes que componen su patrimonio conforme a los formatos electrónicos que apruebe el consejo.

Al 31 de diciembre de 2024, el Fideicomiso no cuenta con bienes inmuebles e intangibles, la relación de bienes muebles se presenta en el **Anexo III a) Integración de bienes muebles, inmuebles e intangibles al 31 de diciembre de 2024.**



Usu supervisor
Rep: rptActivosConac1


FIDEICOMISO DISTRITO TEC
NUEVO LEON
Libro de Inventario de Bienes Muebles e Inmuebles

Al 31 de diciembre 2024

CIFRAS EN PESOS Y CENTAVOS
(1)

Fecha y hora de Impresión: 25/jul./2024 16:07
Página: 1 de 1

NÚMERO DE INVENTARIO (2)	DESCRIPCIÓN (3)	CANTIDAD (4)	COSTO UNITARIO (5)	UNIDAD DE MEDIDA (6)	MONTO (7)
Grupo: 1241					
Categoría: 1241-1 Partida genérica: 511 - Muebles de Oficina y Estantería					
5110100096-1	SILLA EJECUTIVA	1	\$11,539.10	Pieza	\$11,539.10
Total Categoría:		1241-1	1		\$11,539.10
Categoría: 1241-3 Partida genérica: 515 - Equipo de Cómputo y de Tecnologías de la Información					
5150100124-1	EQUIPO DE COMPUTO DESKTOP	1	\$15,310.20	Pieza	\$15,310.20
5150100124-2	EQUIPO DE COMPUTO DESKTOP	1	\$15,310.20	Pieza	\$15,310.20
5150100124-3	EQUIPO DE COMPUTO HP DESKTOP	1	\$18,820.65	Pieza	\$18,820.65
5150100124-4	EQUIPO DE COMPUTO HP DESKTOP	1	\$18,820.65	Pieza	\$18,820.65
5150100125-1	EQUIPO DE COMPUTO DESKTOP DOBLE SALIDA DE VIDEO	1	\$20,306.15	Pieza	\$20,306.15
Total Categoría:		1241-3	5		\$88,567.85
Total Grupo:		1241	6		\$100,106.95
Número Total de Bienes:		6		Total de Montos:	\$100,106.95


Lic. Edgar Rodolfo Olaiz Ortiz
Director General del Fideicomiso Distrito Tec


Lic. Pablo Arturo Medina Sánchez
Coordinador Operativo del Fideicomiso Distrito Tec

b) Relación de cuentas bancarias específicas.

Durante el ejercicio 2024 el Fideicomiso Distrito Tec no ha recibido aportaciones federales, motivo por el cual no se presenta la información de la obligación establecida en el artículo 69 de la Ley General de Contabilidad Gubernamental.

c) Formatos de la Ley de Disciplina Financiera.

FIDEICOMISO DISTRITO TEC (a)					
Estado de Situación Financiera Detallado - LDF					
Al 31 de diciembre de 2023 y al 31 de Diciembre de 2024 (b)					
(PESOS)					
Concepto (c)	2024 (d)	31 de diciembre de 2023 (e)	Concepto (c)	2024 (d)	31 de diciembre de 2023 (e)
ACTIVO			PASIVO		
Activo Circulante			Pasivo Circulante		
a. Efectivo y Equivalentes (a=a1+a2+a3+a4+a5+a6+a7)	\$ 9,973,896.37	\$ 12,116,140.59	a. Cuentas por Pagar a Corto Plazo (a=a1+a2+a3+a4+a5+a6+a7+a8+a9)	\$ 355,144.23	\$ 129,788.31
a1) Efectivo	\$ -	\$ -	a1) Servicios Personales por Pagar a Corto Plazo	\$ 56,659.97	\$ -
a2) Bancos/Tesorería	\$ 9,973,896.37	\$ 12,116,140.59	a2) Proveedores por Pagar a Corto Plazo	\$ 70,374.00	\$ -
a3) Bancos/Dependencias y Otros	\$ -	\$ -	a3) Contratistas por Obras Públicas por Pagar a Corto Plazo	\$ 0.01	\$ 0.01
a4) Inversiones Temporales (Hasta 3 meses)	\$ -	\$ -	a4) Participaciones y Aportaciones por Pagar a Corto Plazo	\$ -	\$ -
a5) Fondos con Afectación Específica	\$ -	\$ -	a5) Transferencias Otorgadas por Pagar a Corto Plazo	\$ -	\$ -
a6) Depósitos de Fondos de Terceros en Garantía y/o Administración	\$ -	\$ -	a6) Intereses, Comisiones y Otros Gastos de la Deuda Pública por Pagar a Corto Plazo	\$ -	\$ -
a7) Otros Efectivos y Equivalentes	\$ -	\$ -	a7) Retenciones y Contribuciones por Pagar a Corto Plazo	\$ 219,924.07	\$ 130,236.42
b. Derechos a Recibir Efectivo o Equivalentes (b=b1+b2+b3+b4+b5+b6+b7)	\$ 8,478.00	\$ 10,000.00	a8) Devoluciones de la Ley de Ingresos por Pagar a Corto Plazo	\$ -	\$ -
b1) Inversiones Financieras de Corto Plazo	\$ -	\$ -	a9) Otras Cuentas por Pagar a Corto Plazo	\$ 8,186.20	\$ -
b2) Cuentas por Cobrar a Corto Plazo	\$ -	\$ -	b. Documentos por Pagar a Corto Plazo (b=b1+b2+b3)	\$ -	\$ -
b3) Deudores Diversos por Cobrar a Corto Plazo	\$ 8,478.00	\$ 10,000.00	b1) Documentos Comerciales por Pagar a Corto Plazo	\$ -	\$ -
b4) Ingresos por Recuperar a Corto Plazo	\$ -	\$ -	b2) Documentos con Contratistas por Obras Públicas por Pagar a Corto Plazo	\$ -	\$ -
b5) Deudores por Anticipos de la Tesorería a Corto Plazo	\$ -	\$ -	b3) Otros Documentos por Pagar a Corto Plazo	\$ -	\$ -
b6) Préstamos Otorgados a Corto Plazo	\$ -	\$ -	c. Porción a Corto Plazo de la Deuda Pública a Largo Plazo (c=c1+c2)	\$ -	\$ -
b7) Otros Derechos a Recibir Efectivo o Equivalentes a Corto Plazo	\$ -	\$ -	c1) Porción a Corto Plazo de la Deuda Pública	\$ -	\$ -
c. Derechos a Recibir Bienes o Servicios (c=c1+c2+c3+c4+c5)	\$ 0.08	\$ 921,577.57	c2) Porción a Corto Plazo de Arrendamiento Financiero	\$ -	\$ -
c1) Anticipo a Proveedores por Adquisición de Bienes y Prestación de Servicios a Corto Plazo	\$ -	\$ -	d. Títulos y Valores a Corto Plazo	\$ -	\$ -
c2) Anticipo a Proveedores por Adquisición de Bienes Inmuebles y Muebles a Corto Plazo	\$ -	\$ -	e. Pasivos Diferidos a Corto Plazo (e=e1+e2+e3)	\$ -	\$ -
c3) Anticipo a Proveedores por Adquisición de Bienes Intangibles a Corto Plazo	\$ -	\$ -	e1) Ingresos Cobrados por Adelantado a Corto Plazo	\$ -	\$ -
c4) Anticipo a Contratistas por Obras Públicas a Corto Plazo	\$ 0.08	\$ 921,577.57	e2) Intereses Cobrados por Adelantado a Corto Plazo	\$ -	\$ -
c5) Otros Derechos a Recibir Bienes o Servicios a Corto Plazo	\$ -	\$ -	e3) Otros Pasivos Diferidos a Corto Plazo	\$ -	\$ -
d. Inventarios (d=d1+d2+d3+d4+d5)	\$ -	\$ -	f. Fondos y Bienes de Terceros en Garantía y/o Administración a Corto Plazo (f=f1+f2+f3+f4+f5)	\$ -	\$ -
d1) Inventario de Mercancías para Venta	\$ -	\$ -	f1) Fondos en Garantía a Corto Plazo	\$ -	\$ -
d2) Inventario de Mercancías Terminadas	\$ -	\$ -	f2) Fondos en Administración a Corto Plazo	\$ -	\$ -
d3) Inventario de Mercancías en Proceso de Elaboración	\$ -	\$ -	f3) Fondos Contingentes a Corto Plazo	\$ -	\$ -
d4) Inventario de Materias Primas, Materiales y Suministros para Producción	\$ -	\$ -	f4) Fondos de Fideicomisos, Mandatos y Contratos Análogos a Corto Plazo	\$ -	\$ -
d5) Bienes en Tránsito	\$ -	\$ -	f5) Otros Fondos de Terceros en Garantía y/o Administración a Corto Plazo	\$ -	\$ -

FIDEICOMISO DISTRITO TEC (a)					
Estado de Situación Financiera Detallado - LDF					
Al 31 de diciembre de 2023 y al 31 de Diciembre de 2024 (b)					
(PESOS)					
Concepto (c)	2024 (d)	31 de diciembre de 2023 (e)	Concepto (c)	2024 (d)	31 de diciembre de 2023 (e)
e. Almacenes	\$ -	\$ -	f) Valores y Bienes en Garantía a Corto Plazo	\$ -	\$ -
f. Estimación por Pérdida o Deterioro de Activos Circulantes (f=f1+f2)	\$ -	\$ -	g. Provisiones a Corto Plazo (g=g1+g2+g3)	\$ -	\$ -
f1) Estimaciones para Cuentas Incobrables por Derechos a Recibir Efectivo o Equivalentes	\$ -	\$ -	g1) Provisión para Demandas y Juicios a Corto Plazo	\$ -	\$ -
f2) Estimación por Deterioro de Inventarios	\$ -	\$ -	g2) Provisión para Contingencias a Corto Plazo	\$ -	\$ -
g. Otros Activos Circulantes (g=g1+g2+g3+g4)	\$ -	\$ -	g3) Otras Provisiones a Corto Plazo	\$ -	\$ -
g1) Valores en Garantía	\$ -	\$ -	h. Otros Pasivos a Corto Plazo (h=h1+h2+h3)	\$ -	\$ -
g2) Bienes en Garantía (excluye depósitos de fondos)	\$ -	\$ -	h1) Ingresos por Clasificar	\$ -	\$ -
g3) Bienes Derivados de Embargos, Decomisos, Aseguramientos y Dación en Pago	\$ -	\$ -	h2) Recaudación por Participar	\$ -	\$ -
g4) Adquisición con Fondos de Terceros	\$ -	\$ -	h3) Otros Pasivos Circulantes	\$ -	\$ -
IA. Total de Activos Circulantes (IA=a+b+c+d+e+f+g)	\$ 9,962,374.29	\$ 13,047,718.16	IIA. Total de Pasivos Circulantes (IIA=a+b+c+d+e+f+g+h)	\$ 355,144.23	\$ 129,788.31
Activo No Circulante			Pasivo No Circulante		
a. Inversiones Financieras a Largo Plazo	\$ -	\$ -	a. Cuentas por Pagar a Largo Plazo	\$ -	\$ -
b. Derechos a Recibir Efectivo o Equivalentes a Largo Plazo	\$ -	\$ -	b. Documentos por Pagar a Largo Plazo	\$ -	\$ -
c. Bienes Inmuebles, Infraestructura y Construcciones en Proceso	\$ 10,001,769.53	\$ 30,389,862.53	c. Deuda Pública a Largo Plazo	\$ -	\$ -
d. Bienes Muebles	\$ 100,106.94	\$ 100,106.94	d. Pasivos Diferidos a Largo Plazo	\$ -	\$ -
e. Activos Intangibles	\$ -	\$ -	e. Fondos y Bienes de Terceros en Garantía y/o en Administración a Largo Plazo	\$ -	\$ -
f. Depreciación, Deterioro y Amortización Acumulada de Bienes	\$ 91,940.73	\$ 90,688.63	f. Provisiones a Largo Plazo	\$ 120,961.00	\$ -
g. Activos Diferidos	\$ -	\$ -	IIIB. Total de Pasivos No Circulantes (IIIB=a+b+c+d+e+f)	\$ 120,961.00	\$ -
h. Estimación por Pérdida o Deterioro de Activos no Circulantes	\$ -	\$ -			
i. Otros Activos no Circulantes	\$ -	\$ -			

FIDEICOMISO DISTRITO TEC (a)					
Estado de Situación Financiera Detallado - LDF					
Al 31 de diciembre de 2023 y al 31 de Diciembre de 2024 (b)					
(PESOS)					
Concepto (c)	2024 (d)	31 de diciembre de 2023 (e)	Concepto (c)	2024 (d)	31 de diciembre de 2023 (e)
IB. Total de Activos No Circulantes (IB = a + b + c + d + e + f + g + h + i)	\$ 10,009,935.74	\$ 30,399,280.84	II. Total del Pasivo (II = IIA + IIB)	\$ 476,105.23	\$ 129,788.31
I. Total del Activo (I = IA + IB)	\$ 19,992,310.03	\$ 43,446,999.00	HACIENDA PÚBLICA/PATRIMONIO		
			IIIA. Hacienda Pública/Patrimonio Contribuido (IIIA = a + b + c)	\$ -	\$ -
			a. Aportaciones	\$ -	\$ -
			b. Donaciones de Capital	\$ -	\$ -
			c. Actualización de la Hacienda Pública/Patrimonio	\$ -	\$ -
			IIIB. Hacienda Pública/Patrimonio Generado (IIIB = a + b + c + d + e)	\$19,516,204.80	\$ 43,317,210.69
			a. Resultados del Ejercicio (Ahorro/ Desahorro)	\$ 337,445.54	\$ 82,805.60
			b. Resultados de Ejercicios Anteriores	\$19,178,855.42	\$ 43,400,016.29
			c. Revalúos	\$ -	\$ -
			d. Reservas	\$ -	\$ -
			e. Rectificaciones de Resultados de Ejercicios Anteriores	-\$ 96.16	\$ -
			IIIC. Exceso o Insuficiencia en la Actualización de la Hacienda Pública/Patrimonio (IIIC = a + b)	\$ -	\$ -
			a. Resultado por Posición Monetaria	\$ -	\$ -
			b. Resultado por Tenencia de Activos no Monetarios	\$ -	\$ -
			III. Total Hacienda Pública/Patrimonio (III = IIIA + IIIB + IIIC)	\$19,516,204.80	\$ 43,317,210.69
			IV. Total del Pasivo y Hacienda Pública/Patrimonio (IV = II + III)	\$19,992,310.03	\$ 43,446,999.00

Lic. Edgar Rodolfo Olaz Ortiz
Director General del Fideicomiso Distrito Tec

Lic. Pablo Arturo Medina Sánchez
Coordinador Operativo del Fideicomiso Distrito Tec

FIDEICOMISO DISTRITO TEC (a)							
Informe Analítico de la Deuda Pública y Otros Pasivos - LDF							
Del 1 de Enero al 31 de Diciembre de 2024 (b)							
(PESOS)							
Denominación de la Deuda Pública y Otros Pasivos	Saldo al 31 de diciembre de 2023 (d)	Disposiciones del Periodo	Amortizaciones del Periodo	Revaluaciones, Reclasificaciones y Otros Ajustes	Saldo Final del Periodo (h)	Pago de Intereses del Periodo	Pago de Comisiones y demás costos asociados durante el Periodo
(c)	(d)	(e)	(f)	(g)	h=d+e-f+g	(i)	(j)
1. Deuda Pública (1=A+B)	\$	\$	\$	\$	\$	\$	\$
A. Corto Plazo (A=a1+a2+a3)	\$	\$	\$	\$	\$	\$	\$
a1) Instituciones de Crédito	\$	\$	\$		\$	\$	\$
a2) Títulos y Valores	\$	\$	\$		\$	\$	\$
a3) Arrendamientos Financieros	\$	\$	\$		\$	\$	\$
B. Largo Plazo (B=b1+b2+b3)	\$	\$	\$	\$	\$	\$	\$
b1) Instituciones de Crédito	\$	\$	\$		\$	\$	\$
b2) Títulos y Valores	\$	\$	\$		\$	\$	\$
b3) Arrendamientos Financieros	\$	\$	\$		\$	\$	\$
2. Otros Pasivos	\$ 129,788.31				\$ 476,105.23		
3. Total de la Deuda Pública y Otros Pasivos	\$ 129,788.31	\$	\$	\$	\$ 476,105.23	\$	\$
4. Deuda Contingente 1 (informativo)	\$	\$	\$	\$	\$	\$	\$
A. Deuda Contingente 1					\$		
B. Deuda Contingente 2					\$		
C. Deuda Contingente XX					\$		
5. Valor de Instrumentos Bono Cupón Cero 2 (Informativo)	\$	\$	\$	\$	\$	\$	\$
A. Instrumento Bono Cupón Cero 1					\$		
B. Instrumento Bono Cupón Cero 2					\$		
C. Instrumento Bono Cupón Cero XX					\$		

1. Se refiere a cualquier financiamiento sin fuente o garantía de pago definida, que sea asumida de manera solidaria o subsidiaria por las Entidades Federativas con sus M.unicipios, organismos descentralizados y empresas de participación estatal mayoritaria y fideicomisos, locales o municipales, y por los M.unicipios con sus respectivos organismos descentralizados y empresas de participación municipal mayoritaria.

2. Se refiere al valor del Bono Cupón Cero que respalda el pago de los créditos asociados al mismo (Activo).


Obligaciones a Corto Plazo (k)	Monto Contratado (l)	Plazo Pactado (m)	Tasa de Interés (n)	Comisiones y Costos Relacionados (o)	Tasa Efectiva (p)
6. Obligaciones a Corto Plazo (Informativo)	\$	\$	\$	\$	\$
A. Crédito 1					
B. Crédito 2					
C. Crédito XX					

Lic. Edgar Rodolfo Olaiz Ortiz
Director General del Fideicomiso Distrito Tec

Lic. Pablo Arturo Medina Sánchez
Coordinador Operativo del Fideicomiso Distrito Tec

FIDEICOMISO DISTRITO TEC (a)										
Informe Analítico de Obligaciones Diferentes de Financiamientos – LDF										
Del 1 de Enero al 31 de Diciembre de 2024 (b)										
(PESOS)										
Denominación de las Obligaciones Diferentes de Financiamiento	Fecha del Contrato	Fecha de inicio de operación del proyecto	Fecha de vencimiento	Monto de la inversión pactado	Plazo pactado	Monto promedio mensual del pago de la contraprestación	Monto promedio mensual del pago de la contraprestación correspondiente al pago de inversión	Monto pagado de la inversión al XX de XXXX de 20XN	Monto pagado de la inversión actualizado al XX de XXXX de 20XN	Saldo pendiente por pagar de la inversión al XX de XXXX de 20XN
(c)	(d)	(e)	(f)	(g)	(h)	(i)	(j)	(k)	(l)	(m = g - l)
A. Asociaciones Público Privadas (APP's) (A=a+b+c+d)	\$	\$	\$	\$	\$	\$	\$	\$	\$	\$
a) APP 1										\$
b) APP 2										\$
c) APP 3										\$
d) APP XX										\$
B. Otros Instrumentos (B=a+b+c+d)	\$	\$	\$	\$	\$	\$	\$	\$	\$	\$
a) Otro Instrumento 1										\$
b) Otro Instrumento 2										\$
c) Otro Instrumento 3										\$
d) Otro Instrumento XX										\$
C. Total de Obligaciones Diferentes de Financiamiento (C=A+B)	\$	\$	\$	\$	\$	\$	\$	\$	\$	\$


Lic. Edgar Rodolfo Olaiz Ortiz
Director General del Fideicomiso Distrito Tec


Lic. Pablo Arturo Medina Sánchez
Coordinador Operativo del Fideicomiso Distrito Tec

FIDEICOMISO DISTRITO TEC (a)
Balance Presupuestario - LDF
Del 1 de Enero al 31 de Diciembre de 2024 (b)
(PESOS)

Concepto (c)	Estimado/ Aprobado (d)	Devengado	Recaudado/ Pagado
A. Ingresos Totales (A = A1+A2+A3)	819,335	2,492,893	488,058
A1. Ingresos de Libre Disposición	819,335	2,492,893	488,058
A2. Transferencias Federales Etiquetadas			
A3. Financiamiento Neto	0	0	0
B. Egresos Presupuestarios¹ (B = B1+B2)	819,335	5,907,763	5,772,190
B1. Gasto No Etiquetado (sin incluir Amortización de la Deuda Pública)	819,335	5,907,763	5,772,190
B2. Gasto Etiquetado (sin incluir Amortización de la Deuda Pública)			
C. Remanentes del Ejercicio Anterior (C = C1 + C2)	0	3,753,971	4,400,055
C1. Remanentes de Ingresos de Libre Disposición aplicados en el periodo	0	3,753,971	4,400,055
C2. Remanentes de Transferencias Federales Etiquetadas aplicados en el periodo			
I. Balance Presupuestario (I = A - B + C)	-0	339,101	-884,077
II. Balance Presupuestario sin Financiamiento Neto (II = I - A3)	-0	339,101	-884,077
III. Balance Presupuestario sin Financiamiento Neto y sin Remanentes del Ejercicio Anterior (III = II - C)	-0	-3,414,870	-5,284,132

Concepto	Aprobado	Devengado	Pagado
E. Intereses, Comisiones y Gastos de la Deuda (E = E1+E2)	0	0	0
E1. Intereses, Comisiones y Gastos de la Deuda con Gasto No Etiquetado			
E2. Intereses, Comisiones y Gastos de la Deuda con Gasto Etiquetado			
IV. Balance Primario (IV = III + E)	-0	-3,414,870	-5,284,132


Balance Presupuestario - LDF
Del 1 de Enero al 31 de Diciembre de 2024 (b)
(PESOS)

Concepto (c)	Estimado/ Aprobado (d)	Devengado	Recaudado/ Pagado
Concepto	Estimado/ Aprobado	Devengado	Recaudado/ Pagado
F. Financiamiento (F = F1 + F2)	0	0	0
F1. Financiamiento con Fuente de Pago de Ingresos de Libre Disposición			
F2. Financiamiento con Fuente de Pago de Transferencias Federales Etiquetadas			
G. Amortización de la Deuda (G = G1 + G2)	0	0	0
G1. Amortización de la Deuda Pública con Gasto No Etiquetado			
G2. Amortización de la Deuda Pública con Gasto Etiquetado			
A3. Financiamiento Neto (A3 = F - G)	0	0	0

Concepto	Estimado/ Aprobado	Devengado	Recaudado/ Pagado
A1. Ingresos de Libre Disposición	819,335	2,492,893	488,058
A3.1 Financiamiento Neto con Fuente de Pago de Ingresos de Libre Disposición (A3.1 = F1 - G1)	0	0	0
F1. Financiamiento con Fuente de Pago de Ingresos de Libre Disposición	0	0	0
G1. Amortización de la Deuda Pública con Gasto No Etiquetado	0	0	0
B1. Gasto No Etiquetado (sin incluir Amortización de la Deuda Pública)	819,335	5,907,763	5,772,190
C1. Remanentes de Ingresos de Libre Disposición aplicados en el periodo		3,753,971	4,400,055
V. Balance Presupuestario de Recursos Disponibles (V = A1 + A3.1 - B 1 + C1)	-0	339,101	-884,077
VI. Balance Presupuestario de Recursos Disponibles sin Financiamiento Neto (VI = V - A3.1)	-0	339,101	-884,077

FIDEICOMISO DISTRITO TEC (a)			
Balance Presupuestario - LDF			
Del 1 de Enero al 31 de Diciembre de 2024 (b)			
(PESOS)			
Concepto	Estimado/ Aprobado	Devengado	Recaudado/ Pagado
A2. Transferencias Federales Etiquetadas	0	0	0
A3.2 Financiamiento Neto con Fuente de Pago de Transferencias Federales Etiquetadas (A3.2 = F2 - G2)	0	0	0
F2. Financiamiento con Fuente de Pago de Transferencias Federales Etiquetadas	0	0	0
G2. Amortización de la Deuda Pública con Gasto Etiquetado	0	0	0
B2. Gasto Etiquetado (sin incluir Amortización de la Deuda Pública)	0	0	0
C2. Remanentes de Transferencias Federales Etiquetadas aplicados en el periodo		0	0
VII. Balance Presupuestario de Recursos Etiquetados (VII = A2 + A3.2 - B2 + C2)	0	0	0
VIII. Balance Presupuestario de Recursos Etiquetados sin Financiamiento Neto (VIII = VII - A3.2)	0	0	0


Lic. Edgar Rodolfo Olaiz Ortiz
Director General del Fideicomiso Distrito Tec


Lic. Pablo Arturo Medina Sánchez
Coordinador Operativo del Fideicomiso Distrito Tec

FIDEICOMISO DISTRITO TEC (a)						
Estado Analítico de Ingresos Detallado - LDF						
Del 1 de Enero al 31 de Diciembre de 2024 (b)						
(PESOS)						
Concepto (c)	Ingreso					Diferencia (e)
	Estimado (d)	Ampliaciones/ (Reducciones)	Modificado	Devengado	Recaudado	
Ingresos de Libre Disposición						
A. Impuestos			\$ -			\$ -
B. Cuotas y Aportaciones de Seguridad Social			\$ -			\$ -
C. Contribuciones de Mejoras			\$ -			\$ -
D. Derechos			\$ -			\$ -
E. Productos			\$ -			\$ -
F. Aprovechamientos			\$ -			\$ -
G. Ingresos por Ventas de Bienes y Prestación Servicios	\$ -	\$ -	\$ -	\$ -	\$ -	\$ -
H. Participaciones	\$ -	\$ -	\$ -	\$ -	\$ -	\$ -
(H=h1+h2+h3+h4+h5+h6+h7+h8+h9+h10+h11)						
h1) Fondo General de Participaciones			\$ -			\$ -
h2) Fondo de Fomento Municipal			\$ -			\$ -
h3) Fondo de Fiscalización y Recaudación			\$ -			\$ -
h4) Fondo de Compensación			\$ -			\$ -
h5) Fondo de Extracción de Hidrocarburos			\$ -			\$ -
h6) Impuesto Especial Sobre Producción y Servicios			\$ -			\$ -
h7) 0.136% de la Recaudación Federal Participable			\$ -			\$ -
h8) 3.17% Sobre Extracción de Petróleo			\$ -			\$ -
h9) Gasolinas y Diésel			\$ -			\$ -
h10) Fondo del Impuesto Sobre la Renta			\$ -			\$ -
h11) Fondo de Estabilización de los Ingresos de las Entidades Federativas			\$ -			\$ -
I. Incentivos Derivados de la Colaboración Fiscal	\$ -	\$ -	\$ -	\$ -	\$ -	\$ -
(I=i1+i2+i3+i4+i5)						
i1) Tenencia o Uso de Vehículos			\$ -			\$ -
i2) Fondo de Compensación ISAN			\$ -			\$ -
i3) Impuesto Sobre Automóviles Nuevos			\$ -			\$ -
i4) Fondo de Compensación de Repecos-Intermedios			\$ -			\$ -
i5) Otros Incentivos Económicos			\$ -			\$ -

FIDEICOMISO DISTRITO TEC (a)						
Estado Analítico de Ingresos Detallado - LDF						
Del 1 de Enero al 31 de Diciembre de 2024 (b)						
(PESOS)						
Concepto (c)	Ingreso					Diferencia (e)
	Estimado (d)	Ampliaciones/ (Reducciones)	Modificado	Devengado	Recaudado	
J. Transferencias y Asignaciones	\$ 819,335.00	\$ 1,185,000.00	\$ 2,004,335.00	\$ 2,004,335.00	\$ 2,004,335.00	\$ 1,185,000.00
K. Convenios	\$	\$	\$	\$	\$	\$
k1) Otros Convenios y Subsidios						
L. Otros Ingresos de Libre Disposición (L=I1+I2)	\$	\$	\$	\$ 488,058.19	\$ 488,058.19	\$ 488,058.19
l1) Participaciones en Ingresos Locales				\$ 488,058.19	\$ 488,058.19	\$ 488,058.19
l2) Otros Ingresos de Libre Disposición						
I. Total de Ingresos de Libre Disposición (I=A+B+C+D+E+F+G+H+I+J+K+L)	\$ 819,335.00	\$ 1,185,000.00	\$ 2,004,335.00	\$ 2,492,393.19	\$ 2,492,393.19	\$ 1,673,058.19
Ingresos Excedentes de Ingresos de Libre Disposición						
Transferencias Federales Etiquetadas						
A. Aportaciones (A=a1+a2+a3+a4+a5+a6+a7+a8)	\$	\$	\$	\$	\$	\$
a1) Fondo de Aportaciones para la Nómina Educativa y Gasto Operativo			\$			\$
a2) Fondo de Aportaciones para los Servicios de Salud			\$			\$
a3) Fondo de Aportaciones para la Infraestructura Social			\$			\$
a4) Fondo de Aportaciones para el Fortalecimiento de los Municipios y de las Demarcaciones Territoriales del Distrito Federal			\$			\$
a5) Fondo de Aportaciones Múltiples			\$			\$
a6) Fondo de Aportaciones para la Educación Tecnológica y de Adultos			\$			\$
a7) Fondo de Aportaciones para la Seguridad Pública de los Estados y del Distrito Federal			\$			\$
a8) Fondo de Aportaciones para el Fortalecimiento de las Entidades Federativas			\$			\$
B. Convenios (B=b1+b2+b3+b4)	\$	\$	\$	\$	\$	\$
b1) Convenios de Protección Social en Salud			\$			\$
b2) Convenios de Descentralización			\$			\$
b3) Convenios de Reasignación			\$			\$
b4) Otros Convenios y Subsidios			\$			\$

FIDEICOMISO DISTRITO TEC (a)						
Estado Analítico de Ingresos Detallado - LDF						
Del 1 de Enero al 31 de Diciembre de 2024 (b)						
(PESOS)						
Concepto (c)	Ingreso					Diferencia (e)
	Estimado (d)	Ampliaciones/ (Reducciones)	Modificado	Devengado	Recaudado	
C. Fondos Distintos de Aportaciones (C=c1+c2)	\$	\$	\$	\$	\$	\$
c1) Fondo para Entidades Federativas y Municipios Productores de Hidrocarburos				\$		\$
c2) Fondo Minero				\$		\$
D. Transferencias, Asignaciones, Subsidios y Subvenciones, y Pensiones y Jubilaciones				\$		\$
E. Otras Transferencias Federales Etiquetadas				\$		\$
II. Total de Transferencias Federales Etiquetadas (II = A + B + C + D + E)	\$	\$	0	\$	\$	\$
III. Ingresos Derivados de Financiamientos (III = A)	\$	\$	\$	\$	\$	\$
A. Ingresos Derivados de Financiamientos				\$		\$
IV. Total de Ingresos (IV = I + II + III)	\$ 819,335.00	\$ 1,185,000.00	\$ 2,004,335.00	\$ 2,492,393.19	\$ 2,492,393.19	\$ 1,673,058.19
Datos Informativos						
1. Ingresos Derivados de Financiamientos con Fuente de Pago de Ingresos de Libre Disposición				\$		\$
2. Ingresos Derivados de Financiamientos con Fuente de Pago de Transferencias Federales Etiquetadas				\$		\$
3. Ingresos Derivados de Financiamientos (3 = 1 + 2)	\$	\$	\$	\$	\$	\$

Lic. Edgar Rodolfo Olaiz Ortiz
Director General del Fideicomiso Distrito Tec

Lic. Pablo Arturo Medina Sánchez
Coordinador Operativo del Fideicomiso Distrito Tec

FIDEICOMISO DISTRITO TEC (a)						
Estado Analítico del Ejercicio del Presupuesto de Egresos Detallado - LDF						
Clasificación por Objeto del Gasto (Capítulo y Concepto)						
Del 1 de Enero al 31 de Diciembre de 2024 (b)						
(PESOS)						
Concepto (c)	Egresos					Subejercicio (e)
	Aprobado (d)	Ampliaciones/ (Reducciones)	Modificado	Devengado	Pagado	
I. Gasto No Etiquetado (I=A+B+C+D+E+F+G+H+I)	\$ 819,335.29	\$ 5,088,427.60	\$ 5,907,762.89	\$ 5,907,762.89	\$ 5,772,189.82	\$ -
A. Servicios Personales (A=a1+a2+a3+a4+a5+a6+a7)	\$ 489,744.00	\$ 583,834.11	\$ 1,073,578.11	\$ 1,073,578.11	\$ 1,016,470.04	\$ -
a1) Remuneraciones al Personal de Carácter Permanente	\$ 437,820.00	\$ 433,320.00	\$ 871,140.00	\$ 871,140.00	\$ 871,140.00	\$ -
a2) Remuneraciones al Personal de Carácter Transitorio			\$ -			\$ -
a3) Remuneraciones Adicionales y Especiales	\$ 51,924.00	\$ 150,514.11	\$ 202,438.11	\$ 202,438.11	\$ 145,330.04	\$ -
a4) Seguridad Social			\$ -			\$ -
a5) Otras Prestaciones Sociales y Económicas			\$ -			\$ -
a6) Previsiones			\$ -			\$ -
a7) Pago de Estímulos a Servidores Públicos			\$ -			\$ -
B. Materiales y Suministros (B=b1+b2+b3+b4+b5+b6+b7+b8+b9)	\$ 31,000.00	\$ 11,357.68	\$ 19,642.32	\$ 19,642.32	\$ 19,642.32	\$ -
b1) Materiales de Administración, Emisión de Documentos y Artículos Oficiales	\$ 30,000.00	\$ 10,357.68	\$ 19,642.32	\$ 19,642.32	\$ 19,642.32	\$ -
b2) Alimentos y Utensilios			\$ -			\$ -
b3) Materias Primas y Materiales de Producción y Comercialización			\$ -			\$ -
b4) Materiales y Artículos de Construcción y de Reparación			\$ -			\$ -
b5) Productos Químicos, Farmacéuticos y de Laboratorio			\$ -			\$ -
b6) Combustibles, Lubricantes y Aditivos	\$ 1,000.00	\$ 1,000.00	\$ -	\$ -	\$ -	\$ -
b7) Vestuario, Blancos, Prendas de Protección y Artículos Deportivos			\$ -			\$ -
b8) Materiales y Suministros Para Seguridad			\$ -			\$ -
b9) Herramientas, Refacciones y Accesorios Menores			\$ -			\$ -
C. Servicios Generales (C=c1+c2+c3+c4+c5+c6+c7+c8+c9)	\$ 285,493.00	\$ 775,078.57	\$ 1,060,571.57	\$ 1,060,571.57	\$ 982,106.57	\$ -
c1) Servicios Básicos			\$ -			\$ -
c2) Servicios de Arrendamiento	\$ 30,000.00	\$ 15,400.00	\$ 14,600.00	\$ 14,600.00	\$ 14,600.00	\$ -
c3) Servicios Profesionales, Científicos, Técnicos y Otros Servicios	\$ 231,493.00	\$ 630,339.28	\$ 861,832.28	\$ 861,832.28	\$ 807,892.28	\$ -
c4) Servicios Financieros, Bancarios y Comerciales	\$ 22,000.00	\$ 98,690.29	\$ 120,690.29	\$ 120,690.29	\$ 120,690.29	\$ -
c5) Servicios de Instalación, Reparación, Mantenimiento y Conservación			\$ -			\$ -
c6) Servicios de Comunicación Social y Publicidad			\$ -			\$ -
c7) Servicios de Traslado y Viajes	\$ -	\$ 20,000.00	\$ 20,000.00	\$ 20,000.00	\$ 20,000.00	\$ -
c8) Servicios Oficiales			\$ -			\$ -
c9) Otros Servicios Generales	\$ 2,000.00	\$ 41,449.00	\$ 43,449.00	\$ 43,449.00	\$ 18,924.00	\$ -

FIDEICOMISO DISTRITO TEC (a)						
Estado Analítico del Ejercicio del Presupuesto de Egresos Detallado - LDF						
Clasificación por Objeto del Gasto (Capítulo y Concepto)						
Del 1 de Enero al 31 de Diciembre de 2024 (b)						
(PESOS)						
Concepto (c)	Egresos					Subejercicio (e)
	Aprobado (d)	Ampliaciones/ (Reducciones)	Modificado	Devengado	Pagado	
D. Transferencias, Asignaciones, Subsidios y Otras Ayudas (D=d1+d2+d3+d4+d5+d6+d7+d8+d9)	\$ -	\$ -	\$ -	\$ -	\$ -	\$ -
d1) Transferencias Internas y Asignaciones al Sector Público			\$ -			\$ -
d2) Transferencias al Resto del Sector Público			\$ -			\$ -
d3) Subsidios y Subvenciones			\$ -			\$ -
d4) Ayudas Sociales			\$ -			\$ -
d5) Pensiones y Jubilaciones			\$ -			\$ -
d6) Transferencias a Fideicomisos, Mandatos y Otros Análogos			\$ -			\$ -
d7) Transferencias a la Seguridad Social			\$ -			\$ -
d8) Donativos			\$ -			\$ -
d9) Transferencias al Exterior			\$ -			\$ -
E. Bienes Muebles, Inmuebles e Intangibles (E=e1+e2+e3+e4+e5+e6+e7+e8+e9)	\$ 13,098.29	-\$ 13,098.29	\$ -	\$ -	\$ -	\$ -
e1) Mobiliario y Equipo de Administración	\$ 13,098.29	-\$ 13,098.29	\$ -	\$ -	\$ -	\$ -
e2) Mobiliario y Equipo Educativo y Recreativo			\$ -			\$ -
e3) Equipo e Instrumental Médico y de Laboratorio			\$ -			\$ -
e4) Vehículos y Equipo de Transporte			\$ -			\$ -
e5) Equipo de Defensa y Seguridad			\$ -			\$ -
e6) Maquinaria, Otros Equipos y Herramientas			\$ -			\$ -
e7) Activos Biológicos			\$ -			\$ -
e8) Bienes Inmuebles			\$ -			\$ -
e9) Activos Intangibles			\$ -			\$ -
F. Inversión Pública (F=f1+f2+f3)	\$ -	\$ 3,753,970.89	\$ 3,753,970.89	\$ 3,753,970.89	\$ 3,753,970.89	\$ -
f1) Obra Pública en Bienes de Dominio Público		\$ 3,753,970.89	\$ 3,753,970.89	\$ 3,753,970.89	\$ 3,753,970.89	\$ -
f2) Obra Pública en Bienes Propios	\$ -					\$ -
f3) Proyectos Productivos y Acciones de Fomento			\$ -			\$ -
G. Inversiones Financieras y Otras Provisiones (G=g1+g2+g3+g4+g5+g6+g7)	\$ -	\$ -	\$ -	\$ -	\$ -	\$ -
g1) Inversiones Para el Fomento de Actividades Productivas			\$ -			\$ -
g2) Acciones y Participaciones de Capital			\$ -			\$ -
g3) Compra de Títulos y Valores			\$ -			\$ -
g4) Concesión de Préstamos			\$ -			\$ -
g5) Inversiones en Fideicomisos, Mandatos y Otros Análogos			\$ -			\$ -
Fideicomiso de Desastres Naturales (Informativo)			\$ -			\$ -
g6) Otras Inversiones Financieras			\$ -			\$ -
g7) Provisiones para Contingencias y Otras Erogaciones Especiales			\$ -			\$ -

FIDEICOMISO DISTRITO TEC (a)						
Estado Analítico del Ejercicio del Presupuesto de Egresos Detallado - LDF						
Clasificación por Objeto del Gasto (Capítulo y Concepto)						
Del 1 de Enero al 31 de Diciembre de 2024 (b)						
(PESOS)						
Concepto (c)	Egresos					Subejercicio (e)
	Aprobado (d)	Ampliaciones/ (Reducciones)	Modificado	Devengado	Pagado	
H. Participaciones y Aportaciones (H=h1+h2+h3)	\$ -	\$ -	\$ -	\$ -	\$ -	\$ -
h1) Participaciones			\$ -			\$ -
h2) Aportaciones			\$ -			\$ -
h3) Convenios			\$ -			\$ -
I. Deuda Pública (I=i1+i2+i3+i4+i5+i6+i7)	\$ -	\$ -	\$ -	\$ -	\$ -	\$ -
i1) Amortización de la Deuda Pública			\$ -			\$ -
i2) Intereses de la Deuda Pública			\$ -			\$ -
i3) Comisiones de la Deuda Pública			\$ -			\$ -
i4) Gastos de la Deuda Pública			\$ -			\$ -
i5) Costo por Coberturas			\$ -			\$ -
i6) Apoyos Financieros			\$ -			\$ -
i7) Adeudos de Ejercicios Fiscales Anteriores (ADEFAS)			\$ -			\$ -
II. Gasto Etiquetado (II=A+B+C+D+E+F+G+H+I)	\$ -	\$ -	\$ -	\$ -	\$ -	\$ -
A. Servicios Personales (A=a1+a2+a3+a4+a5+a6+a7)	\$ -	\$ -	\$ -	\$ -	\$ -	\$ -
a1) Remuneraciones al Personal de Carácter Permanente			\$ -			\$ -
a2) Remuneraciones al Personal de Carácter Transitorio			\$ -			\$ -
a3) Remuneraciones Adicionales y Especiales			\$ -			\$ -
a4) Seguridad Social			\$ -			\$ -
a5) Otras Prestaciones Sociales y Económicas			\$ -			\$ -
a6) Previsiones			\$ -			\$ -
a7) Pago de Estímulos a Servidores Públicos			\$ -			\$ -
B. Materiales y Suministros (B=b1+b2+b3+b4+b5+b6+b7+b8+b9)	\$ -	\$ -	\$ -	\$ -	\$ -	\$ -
b1) Materiales de Administración, Emisión de Documentos y Artículos Oficiales			\$ -			\$ -
b2) Alimentos y Utensilios			\$ -			\$ -
b3) Materias Primas y Materiales de Producción y Comercialización			\$ -			\$ -
b4) Materiales y Artículos de Construcción y de Reparación			\$ -			\$ -
b5) Productos Químicos, Farmacéuticos y de Laboratorio			\$ -			\$ -
b6) Combustibles, Lubricantes y Aditivos			\$ -			\$ -
b7) Vestuario, Blancos, Prendas de Protección y Artículos Deportivos			\$ -			\$ -
b8) Materiales y Suministros Para Seguridad			\$ -			\$ -
b9) Herramientas, Refacciones y Accesorios Menores			\$ -			\$ -

FIDEICOMISO DISTRITO TEC (a)						
Estado Analítico del Ejercicio del Presupuesto de Egresos Detallado - LDF						
Clasificación por Objeto del Gasto (Capítulo y Concepto)						
Del 1 de Enero al 31 de Diciembre de 2024 (b)						
(PESOS)						
Concepto (c)	Egresos					Subejercicio (e)
	Aprobado (d)	Ampliaciones/ (Reducciones)	Modificado	Devengado	Pagado	
C. Servicios Generales (C=c1+c2+c3+c4+c5+c6+c7+c8+c9)	\$ -	\$ -	\$ -	\$ -	\$ -	\$ -
c1) Servicios Básicos			\$ -			\$ -
c2) Servicios de Arrendamiento			\$ -			\$ -
c3) Servicios Profesionales, Científicos, Técnicos y Otros Servicios			\$ -			\$ -
c4) Servicios Financieros, Bancarios y Comerciales			\$ -			\$ -
c5) Servicios de Instalación, Reparación, Mantenimiento y Conservación			\$ -			\$ -
c6) Servicios de Comunicación Social y Publicidad			\$ -			\$ -
c7) Servicios de Traslado y Viáticos			\$ -			\$ -
c8) Servicios Oficiales			\$ -			\$ -
c9) Otros Servicios Generales			\$ -			\$ -
D. Transferencias, Asignaciones, Subsidios y Otras Ayudas (D=d1+d2+d3+d4+d5+d6+d7+d8+d9)	\$ -	\$ -	\$ -	\$ -	\$ -	\$ -
d1) Transferencias Internas y Asignaciones al Sector Público			\$ -			\$ -
d2) Transferencias al Resto del Sector Público			\$ -			\$ -
d3) Subsidios y Subvenciones			\$ -			\$ -
d4) Ayudas Sociales			\$ -			\$ -
d5) Pensiones y Jubilaciones			\$ -			\$ -
d6) Transferencias a Fideicomisos, Mandatos y Otros Análogos			\$ -			\$ -
d7) Transferencias a la Seguridad Social			\$ -			\$ -
d8) Donativos			\$ -			\$ -
d9) Transferencias al Exterior			\$ -			\$ -
E. Bienes Muebles, Inmuebles e Intangibles (E=e1+e2+e3+e4+e5+e6+e7+e8+e9)	\$ -	\$ -	\$ -	\$ -	\$ -	\$ -
e1) Mobiliario y Equipo de Administración			\$ -			\$ -
e2) Mobiliario y Equipo Educativo y Recreativo			\$ -			\$ -
e3) Equipo e Instrumental Médico y de Laboratorio			\$ -			\$ -
e4) Vehículos y Equipo de Transporte			\$ -			\$ -
e5) Equipo de Defensa y Seguridad			\$ -			\$ -
e6) Maquinaria, Otros Equipos y Herramientas			\$ -			\$ -
e7) Activos Biológicos			\$ -			\$ -
e8) Bienes Inmuebles			\$ -			\$ -
e9) Activos Intangibles			\$ -			\$ -

FIDEICOMISO DISTRITO TEC (a)						
Estado Analítico del Ejercicio del Presupuesto de Egresos Detallado - LDF						
Clasificación por Objeto del Gasto (Capítulo y Concepto)						
Del 1 de Enero al 31 de Diciembre de 2024 (b)						
(PESOS)						
Concepto (c)	Egresos					Subejercicio (e)
	Aprobado (d)	Ampliaciones/ (Reducciones)	Modificado	Devengado	Pagado	
F. Inversión Pública (F=f1+f2+f3)	\$ -	\$ -	\$ -	\$ -	\$ -	\$ -
f1) Obra Pública en Bienes de Dominio Público			\$ -			\$ -
f2) Obra Pública en Bienes Propios			\$ -			\$ -
f3) Proyectos Productivos y Acciones de Fomento			\$ -			\$ -
G. Inversiones Financieras y Otras Provisiones (G=g1+g2+g3+g4+g5+g6+g7)	\$ -	\$ -	\$ -	\$ -	\$ -	\$ -
g1) Inversiones Para el Fomento de Actividades Productivas			\$ -			\$ -
g2) Acciones y Participaciones de Capital			\$ -			\$ -
g3) Compra de Títulos y Valores			\$ -			\$ -
g4) Concesión de Préstamos			\$ -			\$ -
g5) Inversiones en Fideicomisos, Mandatos y Otros Análogos			\$ -			\$ -
Fideicomiso de Desastres Naturales (Informativo)			\$ -			\$ -
g6) Otras Inversiones Financieras			\$ -			\$ -
g7) Provisiones para Contingencias y Otras Erogaciones Especiales			\$ -			\$ -
H. Participaciones y Aportaciones (H=h1+h2+h3)	\$ -	\$ -	\$ -	\$ -	\$ -	\$ -
h1) Participaciones			\$ -			\$ -
h2) Aportaciones			\$ -			\$ -
h3) Convenios			\$ -			\$ -
I. Deuda Pública (I=i1+i2+i3+i4+i5+i6+i7)	\$ -	\$ -	\$ -	\$ -	\$ -	\$ -
i1) Amortización de la Deuda Pública			\$ -			\$ -
i2) Intereses de la Deuda Pública			\$ -			\$ -
i3) Comisiones de la Deuda Pública			\$ -			\$ -
i4) Gastos de la Deuda Pública			\$ -			\$ -
i5) Costo por Coberturas			\$ -			\$ -
i6) Apoyos Financieros			\$ -			\$ -
i7) Adeudos de Ejercicios Fiscales Anteriores (ADEFAS)			\$ -			\$ -
III. Total de Egresos (III = I + H)	\$ 819,335.29	\$ 5,088,427.60	\$ 5,907,762.89	\$ 5,907,762.89	\$ 5,772,189.82	\$ -

Lic. Edgar Rodolfo Olaiz Ortiz
Director General del Fideicomiso Distrito Tec

Lic. Pablo Arturo Medina Sánchez
Coordinador Operativo del Fideicomiso Distrito Tec

FIDEICOMISO DISTRITO TEC (a)						
Estado Analítico del Ejercicio del Presupuesto de Egresos Detallado - LDF						
Clasificación Administrativa						
Del 1 de Enero al 31 de Diciembre de 2024 (b)						
(PESOS)						
Concepto (c)	Egresos					Subejercicio (e)
	Aprobado (d)	Ampliaciones/ (Reducciones)	Modificado	Devengado	Pagado	
I. Gasto No Etiquetado (I=A+B+C+D+E+F+G+H)	\$ 819,335.29	\$ 5,088,427.60	\$ 5,907,762.89	\$ 5,907,762.89	\$ 5,772,189.82	\$ -
FIDEICOMISO DISTRITO TEC	\$ 819,335.29	\$ 5,088,427.60	\$ 5,907,762.89	\$ 5,907,762.89	\$ 5,772,189.82	\$ -
						\$ -
						\$ -
						\$ -
						\$ -
						\$ -
						\$ -
						\$ -
						\$ -
						\$ -
						\$ -
						\$ -
						\$ -
						\$ -
						\$ -
II. Gasto Etiquetado (II=A+B+C+D+E+F+G+H)	\$ -	\$ -	\$ -	\$ -	\$ -	\$ -
FIDEICOMISO DISTRITO TEC	\$ -	\$ -	\$ -	\$ -	\$ -	\$ -
						\$ -
						\$ -
						\$ -
						\$ -
						\$ -
						\$ -
						\$ -
						\$ -
III. Total de Egresos (III = I + II)	\$ 819,335.29	\$ 5,088,427.60	\$ 5,907,762.89	\$ 5,907,762.89	\$ 5,772,189.82	\$ -


Lic. Edgar Rodolfo Olaiz Ortiz
Director General del Fideicomiso Distrito Tec

Lic. Pablo Arturo Medina Sánchez
Coordinador Operativo del Fideicomiso Distrito Tec

FIDEICOMISO DISTRITO TEC (a)						
Estado Analítico del Ejercicio del Presupuesto de Egresos Detallado - LDF						
Clasificación Funcional (Finalidad y Función)						
Del 1 de Enero al 31 de Diciembre de 2024 (b)						
(PESOS)						
Concepto (c)	Egresos					Subejercicio (e)
	Aprobado (d)	Ampliaciones/ (Reducciones)	Modificado	Devengado	Pagado	
I. Gasto No Etiquetado (I=A+B+C+D)	\$ 819,335.29	\$ 5,088,427.60	\$ 5,907,762.89	\$ 5,907,762.89	\$ 5,772,189.82	\$ -
A. Gobierno (A=a1+a2+a3+a4+a5+a6+a7+a8)	\$ -	\$ -	\$ -	\$ -	\$ -	\$ -
a1) Legislación			\$ -			\$ -
a2) Justicia			\$ -			\$ -
a3) Coordinación de la Política de Gobierno			\$ -			\$ -
a4) Relaciones Exteriores			\$ -			\$ -
a5) Asuntos Financieros y Hacendarios			\$ -			\$ -
a6) Seguridad Nacional			\$ -			\$ -
a7) Asuntos de Orden Público y de Seguridad Interior			\$ -			\$ -
a8) Otros Servicios Generales			\$ -			\$ -
B. Desarrollo Social (B=b1+b2+b3+b4+b5+b6+b7)	\$ 819,335.29	\$ 5,088,427.60	\$ 5,907,762.89	\$ 5,907,762.89	\$ 5,772,189.82	\$ -
b1) Protección Ambiental			\$ -			\$ -
b2) Vivienda y Servicios a la Comunidad	\$ 819,335.29	\$ 5,088,427.60	\$ 5,907,762.89	\$ 5,907,762.89	\$ 5,772,189.82	\$ -
b3) Salud			\$ -			\$ -
b4) Recreación, Cultura y Otras Manifestaciones Sociales			\$ -			\$ -
b5) Educación			\$ -			\$ -
b6) Protección Social			\$ -			\$ -
b7) Otros Asuntos Sociales			\$ -			\$ -
C. Desarrollo Económico (C=c1+c2+c3+c4+c5+c6+c7+c8+c9)	\$ -	\$ -	\$ -	\$ -	\$ -	\$ -
c1) Asuntos Económicos, Comerciales y Laborales en General			\$ -			\$ -
c2) Agropecuaria, Silvicultura, Pesca y Caza			\$ -			\$ -
c3) Combustibles y Energía			\$ -			\$ -
c4) Minería, Manufacturas y Construcción			\$ -			\$ -
c5) Transporte			\$ -			\$ -
c6) Comunicaciones			\$ -			\$ -
c7) Turismo			\$ -			\$ -
c8) Ciencia, Tecnología e Innovación			\$ -			\$ -
c9) Otras Industrias y Otros Asuntos Económicos			\$ -			\$ -

FIDEICOMISO DISTRITO TEC (a)						
Estado Analítico del Ejercicio del Presupuesto de Egresos Detallado - LDF						
Clasificación Funcional (Finalidad y Función)						
Del 1 de Enero al 31 de Diciembre de 2024 (b)						
(PESOS)						
Concepto (c)	Egresos					Subejercicio (e)
	Aprobado (d)	Ampliaciones/ (Reducciones)	Modificado	Devengado	Pagado	
D. Otras No Clasificadas en Funciones Anteriores (D=d1+d2+d3+d4)	\$ -	\$ -	\$ -	\$ -	\$ -	\$ -
d1) Transacciones de la Deuda Publica / Costo Financiero de la Deuda			\$ -			\$ -
d2) Transferencias, Participaciones y Aportaciones Entre Diferentes Niveles y Ordenes de Gobierno			\$ -			\$ -
d3) Saneamiento del Sistema Financiero			\$ -			\$ -
d4) Adeudos de Ejercicios Fiscales Anteriores			\$ -			\$ -
II. Gasto Etiquetado (II=A+B+C+D)	\$ -	\$ -	\$ -	\$ -	\$ -	\$ -
A. Gobierno (A=a1+a2+a3+a4+a5+a6+a7+a8)	\$ -	\$ -	\$ -	\$ -	\$ -	\$ -
a1) Legislación			\$ -			\$ -
a2) Justicia			\$ -			\$ -
a3) Coordinación de la Política de Gobierno			\$ -			\$ -
a4) Relaciones Exteriores			\$ -			\$ -
a5) Asuntos Financieros y Hacendarios			\$ -			\$ -
a6) Seguridad Nacional			\$ -			\$ -
a7) Asuntos de Orden Público y de Seguridad Interior			\$ -			\$ -
a8) Otros Servicios Generales			\$ -			\$ -
B. Desarrollo Social (B=b1+b2+b3+b4+b5+b6+b7)	\$ -	\$ -	\$ -	\$ -	\$ -	\$ -
b1) Protección Ambiental			\$ -			\$ -
b2) Vivienda y Servicios a la Comunidad			\$ -			\$ -
b3) Salud			\$ -			\$ -
b4) Recreación, Cultura y Otras Manifestaciones Sociales			\$ -			\$ -
b5) Educación			\$ -			\$ -
b6) Protección Social			\$ -			\$ -
b7) Otros Asuntos Sociales			\$ -			\$ -
C. Desarrollo Económico (C=c1+c2+c3+c4+c5+c6+c7+c8+c9)	\$ -	\$ -	\$ -	\$ -	\$ -	\$ -
c1) Asuntos Económicos, Comerciales y Laborales en General			\$ -			\$ -
c2) Agropecuaria, Silvicultura, Pesca y Caza			\$ -			\$ -
c3) Combustibles y Energía			\$ -			\$ -
c4) Minería, Manufacturas y Construcción			\$ -			\$ -
c5) Transporte			\$ -			\$ -
c6) Comunicaciones			\$ -			\$ -
c7) Turismo			\$ -			\$ -
c8) Ciencia, Tecnología e Innovación			\$ -			\$ -
c9) Otras Industrias y Otros Asuntos Económicos			\$ -			\$ -

FIDEICOMISO DISTRITO TEC (a)						
Estado Analítico del Ejercicio del Presupuesto de Egresos Detallado - LDF						
Clasificación Funcional (Finalidad y Función)						
Del 1 de Enero al 31 de Diciembre de 2024 (b)						
(PESOS)						
Concepto (c)	Egresos					Subejercicio (e)
	Aprobado (d)	Ampliaciones/ (Reducciones)	Modificado	Devengado	Pagado	
D. Otras No Clasificadas en Funciones Anteriores (D=d1+d2+d3+d4)	\$ -	\$ -	\$ -	\$ -	\$ -	\$ -
d1) Transacciones de la Deuda Publica / Costo Financiero de la Deuda			\$ -			\$ -
d2) Transferencias, Participaciones y Aportaciones Entre Diferentes Niveles y Ordenes de Gobierno			\$ -			\$ -
d3) Saneamiento del Sistema Financiero			\$ -			\$ -
d4) Adeudos de Ejercicios Fiscales Anteriores			\$ -			\$ -
III. Total de Egresos (III = I + II)	\$ 819,335.29	\$ 5,088,427.60	\$ 5,907,762.89	\$ 5,907,762.89	\$ 5,772,189.82	\$ -


 Lic. Edgar Rodolfo Olaiz Ortiz
 Director General del Fideicomiso Distrito Tec


 Lic. Pablo Arturo Medina Sánchez
 Coordinador Operativo del Fideicomiso Distrito Tec

Cuenta Pública 2024
Estado Analítico del Ejercicio del Presupuesto de Egresos
Clasificación de Servicios personales por Categoría

FIDEICOMISO DISTRITO TEC (a)						
Del 1 de Enero al 31 de Diciembre de 2024						
Concepto (c)	Egresos					
	Aprobado (d)	Ampliaciones/ (Reducciones)	Modificado	Devengado	Pagado	Subejercicio (e)
I. Gasto No Etiquetado (I=A+B+C+D+E+F+G+H)	498,744	583,834	1,073,578	1,073,578	1,016,470	-
A. Personal Administrativo y de Servicio Público	498,744	583,834	1,073,578	1,073,578	1,016,470	-
B. Magisterio	0	0	0	0	0	0
C. Servicios de Salud (C=c1+c2)	0	0	0	0	0	0
c1) Personal Administrativo	0	0	0	0	0	0
c2) Personal Médico, Paramédico y afin	0	0	0	0	0	0
D. Seguridad Pública	0	0	0	0	0	0
E. Gastos asociados a la implementación de nuevas Leyes Federales o reformas a las mismas						
e1) Nombre del Programa o ley 1	0	0	0	0	0	0
e2) Nombre del Programa o ley 2	0	0	0	0	0	0
(E=e1+e2)	0	0	0	0	0	0
F. Sentencias Laborales Definitivas	0	0	0	0	0	0
II. Gasto Etiquetado (II=A+B+C+D+E+F+G+H)	0	0	0	0	0	0
A. Personal Administrativo y de Servicio Público	0	0	0	0	0	0
B. Magisterio	0	0	0	0	0	0
C. Servicios de Salud (C=c1+c2)	0	0	0	0	0	0
c1) Personal Administrativo	0	0	0	0	0	0
c2) Personal Médico, Paramédico y afin	0	0	0	0	0	0
D. Seguridad Pública	0	0	0	0	0	0
E. Gastos asociados a la implementación de nuevas Leyes Federales o reformas a las mismas						
e1) Nombre del Programa o ley 1	0	0	0	0	0	0
e2) Nombre del Programa o ley 2	0	0	0	0	0	0
(E=e1+e2)	0	0	0	0	0	0
F. Sentencias Laborales Definitivas	0	0	0	0	0	0
III. Total de Gastos en Servicios Personales (III=I+II)	498,744	583,834	1,073,578	1,073,578	1,016,470	-

Lic. Edgar Rodolfo Olaiz Ortiz
Director General del Fideicomiso Distrito Tec

Lic. Pablo Arturo Medina Sánchez
Coordinador Operativo del Fideicomiso Distrito Tec


FIDEICOMISO DISTRITO TEC (a) Proyecciones de Ingresos - LDF (PESOS) (CIFRAS NOMINALES)						
Concepto (b)	Año en Cuestión 2024 (de iniciativa de Ley) (c)	2025(d)	2026 (d)	2027 (d)	2028 (d)	2029 (d)
1. Ingresos de Libre Disposición (1=A+B+C+D+E+F+G+H+I+J+K+L)	2,492,393	10,200,000	23,746,726	23,746,726	23,746,726	23,746,726
A. Impuestos	0	0	0	0	0	0
B. Cuotas y Aportaciones de Seguridad Social	0	0	0	0	0	0
C. Contribuciones de Mejoras	0	0	0	0	0	0
D. Derechos	0	0	0	0	0	0
E. Productos	0	0	0	0	0	0
F. Aprovechamientos	0	0	0	0	0	0
G. Ingresos por Venta de Bienes y Prestación de Servicios	0	0	0	0	0	0
H. Participaciones	0	0	0	0	0	0
I. Incentivos Derivados de la Colaboración Fiscal	0	0	0	0	0	0
J. Transferencias y Asignaciones	2,004,335	10,000,000	23,546,726	23,546,726	23,546,726	23,546,726
K. Convenios	0	0	0	0	0	0
L. Otros Ingresos de Libre Disposición	488,058	200,000	200,000	200,000	200,000	200,000
2. Transferencias Federales Etiquetadas (2=A+B+C+D+E)	0	0	0	0	0	0
A. Aportaciones	0	0	0	0	0	0
B. Convenios	0	0	0	0	0	0
C. Fondos Distintos de Aportaciones	0	0	0	0	0	0
D. Transferencias, Asignaciones, Subsidios y Subvenciones, y Pensiones y Jubilaciones	0	0	0	0	0	0
E. Otras Transferencias Federales Etiquetadas	0	0	0	0	0	0
3. Ingresos Derivados de Financiamientos (3=A)	0	0	0	0	0	0
A. Ingresos Derivados de Financiamientos	0	0	0	0	0	0
4. Total de Ingresos Proyectados (4=1+2+3)	2,492,393	10,200,000	23,746,726	23,746,726	23,746,726	23,746,726
Datos Informativos						
1. Ingresos Derivados de Financiamientos con Fuente de Pago de Recursos de Libre Disposición	0	0	0	0	0	0
2. Ingresos derivados de Financiamientos con Fuente de Pago de Transferencias Federales Etiquetadas	0	0	0	0	0	0
3. Ingresos Derivados de Financiamiento (3 = 1 + 2)	0	0	0	0	0	0

Lic. Edgar Rodolfo Olaiz Ortiz
Director General del Fideicomiso Distrito Tec

Lic. Pablo Arturo Medina Sánchez
Coordinador Operativo del Fideicomiso Distrito Tec

FIDEICOMISO DISTRITO TEC (a)						
Proyecciones de Egresos - LDF						
(PESOS)						
(CIFRAS NOMINALES)						
Concepto (b)	Año en Cuestión 2024 (de proyecto de presupuesto) (c)	2025(d)	2026 (d)	2027 (d)	2028 (d)	2029 (d)
1. Gasto No Etiquetado (1=A+B+C+D+E+F+G+H+I)	5,907,763	21,760,960	22,716,276	24,754,808	25,851,140	0
A. Servicios Personales	1,073,578	1,622,264	1,630,528	1,630,528	1,630,528	
B. Materiales y Suministros	19,642	160,000	160,000	160,000	160,000	
C. Servicios Generales	1,060,572	937,638	937,638	937,638	937,638	
D. Transferencias, Asignaciones, Subsidios y Otras Ayudas	0	0	0	0	0	
E. Bienes Muebles, Inmuebles e Intangibles	0	100,000	100,000	100,000	100,000	
F. Inversión Pública	3,753,971	18,941,058	19,888,111	21,926,642	23,022,974	
G. Inversiones Financieras y Otras Provisiones	0	0	0	0	0	
H. Participaciones y Aportaciones	0	0	0	0	0	
I. Deuda Pública	0	0	0	0	0	
2. Gasto Etiquetado (2=A+B+C+D+E+F+G+H+I)	0	0	0	0	0	0
A. Servicios Personales	0	0	0	0	0	
B. Materiales y Suministros	0	0	0	0	0	
C. Servicios Generales	0	0	0	0	0	
D. Transferencias, Asignaciones, Subsidios y Otras Ayudas	0	0	0	0	0	
E. Bienes Muebles, Inmuebles e Intangibles	0	0	0	0	0	
F. Inversión Pública	0	0	0	0	0	
G. Inversiones Financieras y Otras Provisiones	0	0	0	0	0	
H. Participaciones y Aportaciones	0	0	0	0	0	
I. Deuda Pública	0	0	0	0	0	
3. Total de Egresos Projectados (3 = 1 + 2)	5,907,763	21,760,960	22,716,276	24,754,808	25,851,140	0


Lic. Edgar Rodolfo Olaiz Ortiz
Director General del Fideicomiso Distrito Tec


Lic. Pablo Arturo Medina Sánchez
Coordinador Operativo del Fideicomiso Distrito Tec

FIDEICOMISO DISTRITO TEC (a)						
Resultados de Ingresos - LDF						
(PESOS)						
Concepto (b)	2019 (c)	2020 (c)	2021 (c)	2022 (c)	2023 (c)	2024 (d)
1. Ingresos de Libre Disposición (1=A+B+C+D+E+F+G+H+I+J+K+L)	21,814,633	20,839,158	17,847,309	21,003,721	1,783,497	2,492,393
A. Impuestos	0					
B. Cuotas y Aportaciones de Seguridad Social	0					
C. Contribuciones de Mejoras	0					
D. Derechos	0					
E. Productos	0					
F. Aprovechamientos	0					
G. Ingresos por Venta de Bienes y Prestación de Servicios	0					
H. Participaciones	0					
I. Incentivos Derivados de la Colaboración Fiscal	0					
J. Transferencias y Asignaciones	21,576,367	20,000,000	17,000,000	20,000,000	1,000,000	2,004,335
K. Convenios	0					
L. Otros Ingresos de Libre Disposición	238,266	839,158	847,309	1,003,721	783,497	488,058
2. Transferencias Federales Etiquetadas (2=A+B+C+D+E)	0	0	0	0	0	0
A. Aportaciones	0					
B. Convenios	0					
C. Fondos Distintos de Aportaciones	0					
D. Transferencias, Asignaciones, Subsidios y Subvenciones, y Pensiones y Jubilaciones	0					
E. Otras Transferencias Federales Etiquetadas	0					
3. Ingresos Derivados de Financiamientos (3=A)	0	0	0	0	0	0
A. Ingresos Derivados de Financiamientos	0	0	0	0	0	0
4. Total de Resultados de Ingresos (4=1+2+3)	21,814,633	20,839,158	17,847,309	21,003,721	1,783,497	2,492,393
Datos Informativos						
1. Ingresos Derivados de Financiamientos con Fuente de Pago de Recursos de Libre Disposición	0					
2. Ingresos derivados de Financiamientos con Fuente de Pago de Transferencias Federales Etiquetadas	0					
3. Ingresos Derivados de Financiamiento (3 = 1 + 2)	0	0	0	0	0	0

Lic. Edgar Rodolfo Olaiz Ortiz
Director General del Fideicomiso Distrito Tec

Lic. Pablo Arturo Medina Sánchez
Coordinador Operativo del Fideicomiso Distrito Tec

FIDEICOMISO DISTRITO TEC (a)						
Resultados de Egresos - LDF						
(PESOS)						
Concepto (b)	2019 (c)	2020 (c)	2021 (c)	2022 (c)	2023 (c)	2024 (d)
1. Gasto No Etiquetado (1=A+B+C+D+E+F+G+H+I)	5,992,692	7,839,180	22,407,743	24,669,682	11,526,727	5,907,763
A. Servicios Personales	220,240	1,486,562	1,593,317	1,374,653	1,064,109	1,073,578
B. Materiales y Suministros	0	21,886	22,022	18,897	15,982	19,642
C. Servicios Generales	252,819	897,013	814,593	660,480	770,823	1,060,572
D. Transferencias, Asignaciones, Subsidios y Otras Ayudas	0	0	0	0	0	0
E. Bienes Muebles, Inmuebles e Intangibles	0	0	11,539	0	0	0
F. Inversión Pública	5,519,633	5,345,160	19,966,272	22,615,652	9,675,813	3,753,971
G. Inversiones Financieras y Otras Provisiones	0					
H. Participaciones y Aportaciones	0					
I. Deuda Pública	0					
2. Gasto Etiquetado (2=A+B+C+D+E+F+G+H+I)	0	0	0	0	0	0
A. Servicios Personales	0					
B. Materiales y Suministros	0					
C. Servicios Generales	0					
D. Transferencias, Asignaciones, Subsidios y Otras Ayudas	0					
E. Bienes Muebles, Inmuebles e Intangibles	0					
F. Inversión Pública	0					
G. Inversiones Financieras y Otras Provisiones	0					
H. Participaciones y Aportaciones	0					
I. Deuda Pública	0					
3. Total del Resultado de Egresos (3=1+2)	5,992,692	7,839,180	22,407,743	24,669,682	11,526,727	5,907,763


Lic. Edgar Rodolfo Olaiz Ortiz
Director General del Fideicomiso Distrito Tec


Lic. Pablo Arturo Medina Sánchez
Coordinador Operativo del Fideicomiso Distrito Tec


FIDEICOMISO DISTRITO TEC (a)							
Guía de Cumplimiento de la Ley de Disciplina Financiera de las Entidades Federativas y Municipios							
Del 1 de Enero al 31 de diciembre de 2024(b)							
Indicadores de Observancia (c)	Implementación			Resultado		Fundamento (h)	Comentarios (i)
	SI	NO	Fecha estimada de cumplimiento (e)	Monto o valor (f)	Unidad (pesos/porcentaje) (g)		
	Mecanismo de Verificación (d)						
INDICADORES PRESUPUESTARIOS							
A. INDICADORES CUANTITATIVOS							
1 Balance Presupuestario Sostenible (j)							
a. Propuesto	N.A.	Iniciativa de Ley de Ingresos y Proyecto de Presupuesto de Egresos			pesos	Art 6 y 19 de la LDF	
b. Aprobado	N.A.	Ley de Ingresos y Presupuesto de Egresos			pesos	Art 6 y 19 de la LDF	
c. Ejercido	✓	Cuenta Pública / Formab 4 LDF		339,101.00	pesos	Art 6 y 19 de la LDF	
2 Balance Presupuestario de Recursos Disponibles Sostenible (k)							
a. Propuesto	N.A.	Iniciativa de Ley de Ingresos y Proyecto de Presupuesto de Egresos			pesos	Art 6 y 19 de la LDF	
b. Aprobado	N.A.	Ley de Ingresos y Presupuesto de Egresos			pesos	Art 6 y 19 de la LDF	
c. Ejercido	✓	Cuenta Pública / Formab 4 LDF	-	339,101.00	pesos	Art 6 y 19 de la LDF	
3 Financiamiento Neto dentro del Techo de Financiamiento Neto (l)							
a. Propuesto	N.A.	Iniciativa de Ley de Ingresos			pesos	Art 6, 19 y 46 de la LDF	
b. Aprobado	N.A.	Ley de Ingresos			pesos	Art 6, 19 y 46 de la LDF	
c. Ejercido	N.A.	Cuenta Pública / Formab 4 LDF			pesos	Art 6, 19 y 46 de la LDF	
4 Recursos destinados a la atención de desastres naturales							
a. Asignación al fideicomiso para desastres naturales (m)							
a.1 Aprobado	N.A.	Reporte Trim Formab 6 a)			pesos	Art 9 de la LDF	
a.2 Pagado	N.A.	Cuenta Pública / Formab 6 a)			pesos	Art 9 de la LDF	
b. Aportación promedio realizada por la Entidad Federativa durante los 5 ejercicios previos, para infraestructura dañada por desastres naturales (n)	N.A.	Autorizaciones de recursos aprobados por el FONDEN			pesos	Art 9 de la LDF	
c. Saldo del fideicomiso para desastres naturales (o)	N.A.	Cuenta Pública / Auxiliar de Cuentas			pesos	Art 9 de la LDF	
d. Costo promedio de los últimos 5 ejercicios de la reconstrucción de infraestructura dañada por desastres naturales (p)	N.A.	Autorizaciones de recursos aprobados por el FONDEN			pesos	Art 9 de la LDF	

FIDEICOMISO DISTRITO TEC (a)							
Guía de Cumplimiento de la Ley de Disciplina Financiera de las Entidades Federativas y Municipios Del 1 de Enero al 31 de diciembre de 2024(b)							
Indicadores de Observancia (c)	Implementación			Resultado		Fundamento (h)	Comentarios (i)
	SI	NO					
	Mecanismo de Verificación (d)	Fecha estimada de cumplimiento (e)	Monto o valor (f)	Unidad (pesos/porcentaje) (g)			
5 Techo para servicios personales (q)							
a. Asignación en el Presupuesto de Egresos		Reporte Trim. Formato 6 d)		\$ 489,744.00	pesos	Art 10 y 21 de la LDF	
b. Ejercido		Reporte Trim. Formato 6 d)		\$ 1,073,578.00	pesos	Art 13 fracc. V y 21 de la LDF	
6 Previsiones de gasto para compromisos de pago derivados de APPs (r)							
a. Asignación en el Presupuesto de Egresos	N.A.	Presupuesto de Egresos			pesos	Art 11 y 21 de la LDF	
7 Techo de ADEFAS para el ejercicio fiscal (s)							
a. Propuesto	N.A.	Proyecto de Presupuesto de Egresos			pesos	Art 12 y 20 de la LDF	
b. Aprobado	N.A.	Reporte Trim. Formato 6 a)			pesos	Art 12 y 20 de la LDF	
c. Ejercido	N.A.	Cuenta Pública / Formato 6 a)			pesos	Art 12 y 20 de la LDF	
B. INDICADORES CUALITATIVOS							
1 Iniciativa de Ley de Ingresos y Proyecto de Presupuesto de Egresos							
a. Objetivos anuales, estrategias y metas para el ejercicio fiscal (t)	N.A.	Iniciativa de Ley de Ingresos y Proyecto de Presupuesto de Egresos				Art 5 y 18 de la LDF	
b. Proyecciones de ejercicios posteriores (u)	N.A.	Iniciativa de Ley de Ingresos y Proyecto de Presupuesto de Egresos / Formatos 7 a) y b)				Art 5 y 18 de la LDF	
c. Descripción de riesgos relevantes y propuestas de acción para enfrentarlos (v)	N.A.	Iniciativa de Ley de Ingresos y Proyecto de Presupuesto de Egresos				Art 5 y 18 de la LDF	
d. Resultados de ejercicios fiscales anteriores y el ejercicio fiscal en cuestión (w)	N.A.	Iniciativa de Ley de Ingresos y Proyecto de Presupuesto de Egresos / Formatos 7 c) y d)				Art 5 y 18 de la LDF	
e. Estudio actuarial de las pensiones de sus trabajadores (x)	N.A.	Proyecto de Presupuesto de Egresos / Formato 8				Art 5 y 18 de la LDF	

FIDEICOMISO DISTRITO TEC (a)							
Guía de Cumplimiento de la Ley de Disciplina Financiera de las Entidades Federativas y Municipios							
Del 1 de Enero al 31 de diciembre de 2024(b)							
Indicadores de Observancia (c)	Implementación			Resultado		Fundamento (h)	Comentarios (i)
	SI	NO		Monto o valor (f)	Unidad (pesos/porcentaje) (g)		
	Mecanismo de Verificación (d)	Fecha estimada de cumplimiento (e)					
2 Balance Presupuestario de Recursos Disponibles, en caso de ser negativo							
a. Razones excepcionales que justifican el Balance Presupuestario de Recursos Disponibles negativo (y)	N.A.	Iniciativa de Ley de Ingresos o Proyecto de Presupuesto de Egresos				Art. 6 y 19 de la LDF	
b. Fuente de recursos para cubrir el Balance Presupuestario de Recursos Disponibles negativo (z)	N.A.	Iniciativa de Ley de Ingresos o Proyecto de Presupuesto de Egresos				Art. 6 y 19 de la LDF	
c. Número de ejercicios fiscales y acciones necesarias para cubrir el Balance Presupuestario de Recursos Disponibles negativo (aa)	N.A.	Iniciativa de Ley de Ingresos o Proyecto de Presupuesto de Egresos				Art. 6 y 19 de la LDF	
d. Informes Trimestrales sobre el avance de las acciones para recuperar el Balance Presupuestario de Recursos Disponibles (bb)	N.A.	Reporte Trim. y Cuenta Pública				Art. 6 y 19 de la LDF	
3 Asesores Personales							
a. Remuneraciones de los servidores públicos (cc)	✓	Proyecto de Presupuesto		\$ 1,073,578.00		Art. 10 y 21 de la LDF	
b. Previsiones salariales y económicas para cubrir incrementos salariales, creación de plazas y otros (dd)	N.A.	Proyecto de Presupuesto				Art. 10 y 21 de la LDF	
INDICADORES DEL EJERCICIO PRESUPUESTARIO							
A. INDICADORES CUANTITATIVOS							
1 Ingresos Excedentes derivados de Ingresos de Libre Disposición							
a. Monto de Ingresos Excedentes derivados de ILD (ee)		Cuenta Pública / Formato 5		\$ 1,673,056.00	pesos	Art. 14 y 21 de la LDF	
b. Monto de Ingresos Excedentes derivados de ILD destinados al fin del A.14, fracción I de la LDF (ff)	N.A.	Cuenta Pública			pesos	Art. 14 y 21 de la LDF	
c. Monto de Ingresos Excedentes derivados de ILD destinados al fin del A.14, fracción II, a) de la LDF (gg)	N.A.	Cuenta Pública			pesos	Art. 14 y 21 de la LDF	
d. Monto de Ingresos Excedentes derivados de ILD destinados al fin del A.14, fracción II, b) de la LDF (hh)	N.A.	Cuenta Pública			pesos	Art. 14 y 21 de la LDF	
e. Monto de Ingresos Excedentes derivados de ILD destinados al fin del artículo noveno transitorio de la LDF (ii)	N.A.				pesos	Art Noveno Transitorio de la LDF	


FIDEICOMISO DISTRITO TEC (a)							
Guía de Cumplimiento de la Ley de Disciplina Financiera de las Entidades Federativas y Municipios							
Del 1 de Enero al 31 de diciembre de 2024(b)							
Indicadores de Observancia (c)	Implementación			Resultado		Fundamento (h)	Comentarios (i)
	SI	NO					
	Mecanismo de Verificación (d)	Fecha estimada de cumplimiento (e)	Monto o valor (f)	Unidad (pesos/porcentaje) (g)			
B. INDICADORES CUALITATIVOS							
1	Análisis Costo-Beneficio para programas o proyectos de inversión mayores a 10 millones de UDIS (jj)	N.A.	Página de internet de la Secretaría de Finanzas o Tesorería Municipal				Art 13 fac. III y 21 de la LDF
2	Análisis de conveniencia y análisis de transferencia de riesgos de los proyectos APPs (kk)	N.A.	Página de internet de la Secretaría de Finanzas o Tesorería Municipal				Art 13 fac. III y 21 de la LDF
3	Identificación de población objetivo, destino y temporalidad de subsidios (ll)	N.A.	Página de internet de la Secretaría de Finanzas o Tesorería Municipal				Art 13 fac. VI y 21 de la LDF
INDICADORES DE DEUDA PÚBLICA							
A. INDICADORES CUANTITATIVOS							
1	Obligaciones a Corto Plazo						
a.	Límite de Obligaciones a Corto Plazo (mm)	N.A.			pesos		Art 30 fac. I de la LDF
b.	Obligaciones a Corto Plazo (nn)	N.A.			pesos		Art 30 fac. I de la LDF

FIDEICOMISO DISTRITO TEC a 29 de febrero de 2025.


Lic. Edgar Rodolfo Olaiz Ortiz
Director General del Fideicomiso Distrito Tec



Lic. Pablo Arturo Medina Sánchez
Coordinador Operativo del Fideicomiso Distrito Tec

d) Programas y Proyectos de Inversión 2024.



Lic. Edgar Rodolfo Olaiz Ortiz
Director General del Fideicomiso Distrito Tec

✓



Lic. Pablo Arturo Medina Sánchez
Coordinador Operativo del Fideicomiso Distrito Tec

RESULTADOS PROGRAMA PRESUPUESTARIO 2024

Actividad	Meta	Unidad de medida	Frecuencia de medición	Realizado al 4to Trimestre	Programado al 4to Trimestre	Avance al 4to Trimestre	Avance al periodo	Semaforización al 4to Trimestre
Porcentaje de proyectos finalizados dentro del Polígono Distrito Tec	90%	Porcentaje	Anual	2	2	100%	111%	Aceptable
Porcentaje de proyectos contratados en beneficio al Polígono Distrito Tec	90%	Porcentaje	Anual	-	-	-	-	1
Porcentaje de espacios públicos en proceso de ejecución dentro del Polígono Distrito Tec	100%	Porcentaje	Semestral	1	1	100%	100%	Aceptable
Porcentaje de informes de avance financiero de espacios públicos realizados acorde a estimaciones de obra pagadas	100%	Porcentaje	Trimestral	4	4	100%	100%	Aceptable
Porcentaje de tablas comparativas elaboradas para reflejar los avances de obra en proceso de ejecución de espacios públicos dentro del Polígono Distrito Tec	100%	Porcentaje	Trimestral	4	4	100%	100%	Aceptable
Porcentaje de estimaciones de obra referentes a espacios públicos procesadas a pago	80%	Porcentaje	Trimestral	-	-	-	-	1
Porcentaje de visitas a obras en proceso de ejecución referente a espacios públicos en el Polígono Distrito Tec	100%	Porcentaje	Trimestral	3	3	100%	100%	Aceptable
Porcentaje de corredores urbanos en proceso de ejecución dentro del Polígono Distrito Tec	100%	Porcentaje	Semestral	2	2	100%	100%	Aceptable
Porcentaje de informes de avance financiero de corredores urbanos realizados acorde a estimaciones de obra pagadas	100%	Porcentaje	Trimestral	4	4	100%	100%	Aceptable
Porcentaje de tablas comparativas elaboradas para reflejar los avances de obra en proceso de ejecución de corredores urbanos del Polígono Distrito Tec	100%	Porcentaje	Trimestral	4	4	100%	100%	Aceptable
Porcentaje de estimaciones de obra referentes a corredores urbanos procesadas a pago	80%	Porcentaje	Trimestral	2	2	100%	125%	Aceptable
Porcentaje de visitas a obras en proceso de ejecución referente a corredores urbanos en el Polígono Distrito Tec	100%	Porcentaje	Trimestral	3	3	100%	100%	Aceptable



Lic. Edgar Rodolfo Olaiz Ortiz
Director General del Fideicomiso Distrito Tec


Lic. Pablo Arturo Medina Sánchez
Coordinador Operativo del Fideicomiso Distrito Tec


RESULTADOS PROGRAMA OPERATIVO ANUAL 2024

Dirección	Actividad	Meta	Unidad de medida	Realizado al 4to Trimestre	Programado al 4to Trimestre	Avance al 4to Trimestre	Avance al periodo	Semaforización al 4to Trimestre
FIT	Realizar y reportar el Informe de Avance de Gestión Financiera	3	Informe	3	3	100%	100%	Aceptable
FIT	Realizar y reportar el Informe de Cuenta Pública	1	Informe	1	1	100%	100%	Aceptable
FIT	Realizar y reportar el Informe de Sistema de Evaluaciones de la Armonización Contable (SEVAC)	3	Informe	3	3	100%	100%	Aceptable


Lic. Edgar Rodolfo Olaiz Ortiz
Director General del Fideicomiso Distrito Tec


Lic. Pablo Arturo Medina Sánchez
Coordinador Operativo del Fideicomiso Distrito Tec

Durante el ejercicio 2024 el Fideicomiso Distrito Tec no ha realizado Programas y Proyectos de inversión, motivo por lo cual, no se presenta información.



Lic. Edgar Rodolfo Olaiz Ortiz
Director General del Fideicomiso Distrito Tec



Lic. Pablo Arturo Medina Sánchez
Coordinador Operativo del Fideicomiso Distrito Tec

Cuenta Pública 2024
Informe sobre Estudios Actuariales - LDF
FIDETEC
Del 1 de Enero al 31 de Diciembre de 2024

	Pensiones y jubilaciones	Salud	Riesgos de trabajo	Invalidez y vida	Otras prestaciones sociales
Tipo de Sistema					
Prestación laboral o Fondo general para trabajadores del esta	N/A	N/A	N/A	N/A	Prima de antigüedad e indemnización legal
Beneficio definido, Contribución definida o Mixto	N/A	N/A	N/A	N/A	Beneficio definido
Población afiliada					
Activos					2
Edad máxima					42.00
Edad mínima					33.00
Edad promedio					41.40
Pensionados y Jubilados					-
Edad máxima					-
Edad mínima					-
Edad promedio					-
Beneficiarios					-
Promedio de años de servicio (trabajadores activos)					2.5
Aportación individual al plan de pensión como % del salario					-
Aportación del ente público al plan de pensión como % del salario					-
Crecimiento esperado de los pensionados y jubilados (como %)					-
Crecimiento esperado de los activos (como %)					-
Edad de Jubilación o Pensión					65 años
Esperanza de vida					-
Ingresos del Fondo					
Ingresos Anuales al Fondo de Pensiones					-
Nómina anual					
Activos					871,148
Pensionados y Jubilados					-
Beneficiarios de Pensionados y Jubilados					-
Monto mensual por pensión					
Máximo					-
Mínimo					-
Promedio					-

Lic. Edgar Rodolfo Olaiz Ortiz
Director General del Fideicomiso Distrito Tec

Lic. Pablo Arturo Medina Sánchez
Coordinador Operativo del Fideicomiso Distrito Tec

Cuenta Pública 2024
Informe sobre Estudios Actuariales - LDF
FIDETEC
Del 1 de Enero al 31 de Diciembre de 2024

Monto de la reserva

Valor presente de las obligaciones

Pagos esperados por Prima de Antigüedad e Indemnización Legal	35,296
Obligación pasada por Prima de Antigüedad e Indemnización Legal	121,361
Generaciones futuras	-

Valor presente de las contribuciones asociadas a los sueldos futuros de cotización X%

Generación actual	-
Generaciones futuras	-

Valor presente de aportaciones futuras

Generación actual	-
Generaciones futuras	-
Otros Ingresos	-

Déficit/superávit actuarial

Generación actual	-
Generaciones futuras	-

Periodo de suficiencia

Año de descapitalización	2023
Tasa de rendimiento	-

Estudio actuarial

Año de elaboración del estudio actuarial	2023
Empresa que elaboró el estudio actuarial	Bimexico Consultoría Actuarial, S.C.


 Lic. Edgar Rodolfo Olaz Ortiz
 Director General del Fideicomiso Distrito Tec


 Lic. Pablo Arturo Medina Sánchez
 Coordinador Operativo del Fideicomiso Distrito Tec