



Gobierno  
de  
—  
Monterrey

Secretaría  
de  
Finanzas y  
Administración



# CUENTA PÚBLICA 2022



Gobierno  
de  
—  
Monterrey

Secretaría  
de  
Finanzas y  
Administración

**Ciudad Heroica de Monterrey, Nuevo León**

# **CUENTA PÚBLICA MUNICIPAL**

## **EJERCICIO 2022**

### **TOMO I**

**Se presenta ante el Ayuntamiento**

**Marzo 2023**

SIN TEXTO

**El presente documento corresponde al período del 1° de enero al 31 de diciembre de 2022, mismo que contiene los siguientes apartados:**

|  | Página |
|--|--------|
| Tomo I - Cuenta Pública Municipal  | 1      |
| Introducción y Fundamento legal  | 5      |
| I. Información Contable de acuerdo a la Norma emitida por el Consejo Nacional de Armonización Contable (CONAC) y a la Ley de Ingresos de los Municipios del Estado de Nuevo León   | 10     |
| a) Estado de actividades   | 11     |
| b) Estado de situación financiera  | 13     |
| c) Estado de variación en la hacienda pública  | 14     |
| d) Estado de cambios en la situación financiera (origen y aplicación)  | 15     |
| e) Estado de flujos de efectivo  | 17     |
| f) Notas a los estados financieros   | 19     |
| g) Estado analítico del activo   | 61     |
| h) Estado analítico de la deuda y otros pasivos  | 62     |
| II. Información Presupuestaria de acuerdo a la Norma emitida por el Consejo Nacional de Armonización Contable (CONAC)  | 63     |
| a) Estado analítico de ingresos  | 64     |
| b) Estado analítico del ejercicio del presupuesto de egresos (Clasificación Administrativa)  | 66     |
| c) Estado analítico del ejercicio del presupuesto de egresos (Clasificación Económica - por Tipo de Gasto)   | 68     |
| d) Estado analítico del ejercicio del presupuesto de egresos (Clasificación por Objeto del Gasto - Capítulo y Concepto)  | 69     |
| e) Estado analítico del ejercicio del presupuesto de egresos (Clasificación Programática)  | 71     |
| f) Estado analítico del ejercicio del presupuesto de egresos (Clasificación Funcional - Finalidad y Función)   | 72     |
| III - Anexos   |        |
| a) Informe sobre las reducciones, bonificaciones y subsidios otorgados   |        |
| b) Formato de información de obligaciones pagadas o garantizadas con fondos federales  | 73     |
| c) Formato del ejercicio y destino de gasto federalizado y reintegros  | 75     |
| d) Formato de programas con recursos concurrentes por orden de gobierno  | 78     |
| e) Formatos del Fondo de Aportaciones para el Fortalecimiento de los Municipios y de las Demarcaciones Territoriales del Distrito Federal (FORTAMUN), y del Fondo de Aportaciones para la Infraestructura Social de las Demarcaciones del Distrito Federal (FISM DF) | 80     |
| f) Relación de cuentas bancarias específicas   | 82     |
| g) Informes de Avance Físico Financieros de los Subsidios y Aportaciones Federales y Recursos Propios 2022   | 86     |
| h) Informes de Avance Físico Financieros de los Subsidios y Aportaciones Federales y Recursos Propios de Ejercicios Anteriores   | 88     |
| i) Informes de Avance Físico Financieros de Recursos Estatales   | 141    |
| j) Integración de bienes inmuebles, muebles e intangibles al 31 de diciembre de 2022   | 163    |
| k) Formatos de la Ley de Disciplina Financiera de las Entidades Federativas y los Municipios   | 203    |
| l) Indicadores de desempeño y sus parámetros de medición   | 204    |
|  | 231    |

**El presente documento corresponde al período del 1° de enero al 31 de diciembre de 2022, mismo que contiene los siguientes apartados:**

232

Tomo II - Sector Paramunicipal Cuenta Pública ejercicio 2022

Información Consolidada del Sector Paramunicipal del Municipio de Monterrey □

- Instituto de la Juventud Regia
- Instituto Municipal de las Mujeres Regias
- Instituto Municipal de Planeación Urbana y Convivencia de Monterrey
- Fideicomiso de Mantenimiento de Monterrey
- Fideicomiso "Distrito TEC"
- a) Estados Financieros Consolidados
- b) Notas Consolidadas a los Estados Financieros □

Cuentas Públicas del Sector Paramunicipal del Municipio de Monterrey □

- Instituto de la Juventud Regia
- Instituto Municipal de las Mujeres Regias
- Instituto Municipal de Planeación Urbana y Convivencia de Monterrey
- Fideicomiso de Mantenimiento de Monterrey
- Fideicomiso "Distrito TEC"

## INTRODUCCIÓN Y FUNDAMENTO LEGAL

La Secretaría de Finanzas y Administración de Monterrey, en cumplimiento al Artículo 100, fracción IX, de la Ley de Gobierno Municipal del Estado de Nuevo León, presenta el Informe de Cuenta Pública correspondiente al período comprendido del 1° de enero al 31 de diciembre de 2022 ante las debidas instancias, considerando los aspectos normativos que obligan al Ayuntamiento a la elaboración del mismo y bajo los principios de una transparencia absoluta que permiten dar a conocer en forma clara el comportamiento que tuvieron las Finanzas Públicas Municipales durante el periodo que se presenta.

Anterior a la presentación de este informe de Cuenta Pública al Ayuntamiento, los miembros de la Comisión de Hacienda, analizaron los resultados obtenidos y emitieron los comentarios pertinentes al respecto, para posteriormente turnar este documento al resto de los miembros del Ayuntamiento, con el propósito de que cuenten con los elementos necesarios, a fin de realizar un análisis de las partidas que conforman los Ingresos y Egresos del período.

La Cuenta Pública 2022 tiene su fundamento como sigue:

**Constitución Política de los Estados Unidos Mexicanos.** En lo conducente, encuentra su fundamento jurídico constitucional, lo establecido en el Artículo 115, que señala que: *“Los estados adoptarán, para su régimen interior, la forma de gobierno republicano, representativo, democrático, laico y popular, teniendo como base de su división territorial y de su organización política y administrativa, el municipio libre”*, y conforme a la fracción IV se describe lo siguiente: *“Los municipios administrarán libremente su hacienda, la cual se formará de los rendimientos de los bienes que les pertenezcan, así como de las contribuciones y otros ingresos que las legislaturas establezcan a su favor, y en todo caso: a) Percibirán las contribuciones, incluyendo tasas adicionales, que establezcan los Estados sobre la propiedad inmobiliaria, de su fraccionamiento, división, consolidación, traslación y mejora así como las que tengan por base el cambio de valor de los inmuebles.*

*Los municipios podrán celebrar convenios con el Estado para que éste se haga cargo de algunas de las funciones relacionadas con la administración de esas contribuciones. b) Las participaciones federales, que serán cubiertas por la Federación a los Municipios con arreglo a las bases, montos y plazos que anualmente se determinen por las Legislaturas de los Estados. c) Los ingresos derivados de la prestación de servicios públicos a su cargo”.* Así mismo, describe en el mismo artículo: *“Las legislaturas de los Estados aprobarán las leyes de ingresos de los municipios, revisarán y fiscalizarán sus cuentas públicas. Los presupuestos de egresos serán aprobados por los ayuntamientos con base en sus ingresos disponibles, y deberán incluir en los mismos, los tabuladores desglosados de las remuneraciones que perciban los servidores públicos municipales, sujetándose a lo dispuesto en el artículo 127 de esta Constitución”*



**Constitución Política del Estado de Nuevo León.** En su Artículo 96, fracción XIII, señala que, corresponde al Congreso: *“Fiscalizar, revisar, vigilar, evaluar, aprobar o rechazar en su caso con el apoyo de la Auditoría Superior del Estado, las Cuentas Públicas que presenten los Poderes del Estado, los Órganos Constitucionales Autónomos, los Organismos Descentralizados y Desconcentrados y Fideicomisos Públicos de la Administración Pública del Estado, los Municipios y sus Organismos Descentralizados y Desconcentrados, con el objeto de evaluar los resultados de la gestión financiera, comprobar si se ajustaron a los criterios señalados en los presupuestos respectivos y verificar el cumplimiento de los objetivos contenidos en los programas, así como fiscalizar a las personas físicas o morales de derecho privado que hayan recibido recursos públicos”.*

Así mismo, en el Artículo 178 señala que: *“Los Ayuntamientos enviarán al Congreso del Estado las cuentas públicas del ejercicio anterior, para que éste las apruebe o rechace, en su caso, contando previamente para tal efecto con el informe de resultados enviado por el Órgano de Fiscalización Superior del Estado, en términos de la Ley de Fiscalización Superior del Estado de Nuevo León.”*

**Ley de Gobierno Municipal del Estado de Nuevo León,** en su Artículo 33, Fracción III, inciso f), señala entre las facultades y obligaciones de los Ayuntamientos en materia de Hacienda Pública Municipal el de *“Someter anualmente para fiscalización y revisión, al Congreso del Estado, por conducto del Tesorero Municipal, a más tardar el 31 de marzo del año siguiente, la cuenta pública municipal correspondiente al año anterior”*

Por su parte, en el Artículo 37, Fracción I, inciso a), c), f) y h), describe las facultades y obligaciones que le corresponden al Síndico Primero, en materia de Hacienda Municipal y su participación en la presentación de la Cuenta Pública.

Así también el Artículo 100, fracción IX indica como facultad y obligación del C. Tesorero Municipal, remitir al Congreso del Estado, previa aprobación del Ayuntamiento, los Informes de Avance de Gestión Financiera y de Cuenta Pública en los términos de la Ley de Fiscalización Superior del Estado de Nuevo León, los cuales deberán estar firmados por el Tesorero Municipal, el Presidente Municipal y el Síndico Primero.

En el Artículo 177, se señala que: *“La vigilancia de la Hacienda Pública Municipal compete al Presidente Municipal, al Síndico Municipal o al Síndico Primero, según sea el caso, a la Comisión respectiva del Ayuntamiento y a la Contraloría Municipal, en los términos de esta Ley.”*

La Cuenta Pública Municipal deberá de contener al menos lo preceptuado en el artículo 9 de la Ley de Fiscalización Superior del Estado de Nuevo León.

El Congreso del Estado revisará, y aprobará o rechazará, según corresponda, la Cuenta Pública de los Municipios en los términos de la Constitución Política del Estado y las leyes aplicables.

**Ley de Fiscalización Superior del Estado de Nuevo León,** en su Artículo 2 Fracción V señala que para efectos de esta ley, se entiende por Cuenta Pública: *“El informe que los Entes Públicos, rinden al Congreso sobre su Gestión Financiera y Programática durante el ejercicio fiscal comprendido del 1° de enero al 31 de diciembre del año anterior”.*

Así mismo, señala en el Artículo 7; *“La Cuenta Pública del ejercicio fiscal correspondiente será presentada al Congreso del Estado, en forma improrrogable a más tardar el 31 de marzo del año inmediato siguiente”*, indicando adicionalmente en el presente Artículo que la Cuenta Pública y el Informe de Avance de Gestión Financiera serán presentados por los Entes Públicos, en documento por escrito y en forma digitalizada.

Cabe hacer mención que en el Artículo 9 señala: *"En lo referente a la Cuenta Pública que rindan los Municipios y sus Organismos Descentralizados y Fideicomisos Públicos deberán atender en su cobertura a lo establecido en su marco legal vigente y conforme a lo que establece el Artículo 55 de la Ley General de Contabilidad Gubernamental"*, así mismo en los artículos 48 y 46, fracciones I, incisos a), b), c), d), e), g) y h), y II, incisos a) y b) de la misma Ley, establecen que ésta deberá contener como mínimo:

**I. Información contable, con la desagregación siguiente:**

- a) Estado de actividades;
- b) Estado de situación financiera;
- c) Estado de variación en la hacienda pública;
- d) Estado de cambios en la situación financiera;
- e) Estado de flujos de efectivo
- f) Informes sobre pasivos contingentes (No obligatorio atendiendo al artículo 48 de la Ley General de Contabilidad Gubernamental)
- g) Notas a los estados financieros; y
- h) Estado analítico del activo

**II. Información Presupuestaria, con la desagregación siguiente:**

- a) Estado analítico de ingresos, del que se derivará la presentación en Clasificación económica, por Fuente de financiamiento y concepto, incluyendo los ingresos excedentes generados.
- b) Estado analítico del ejercicio del presupuesto de egresos del que se derivarán las clasificaciones siguientes:
  - 1) Administrativa;
  - 2) Económica;
  - 3) Por objeto del gasto; y
  - 4) Funcional.



Adicionalmente en el **Artículo 14** de la Ley de Fiscalización del Estado de Nuevo León, señala que: *“A efecto de dar cumplimiento a lo establecido en el **Artículo 7** de esta Ley, los Entes Públicos presentarán al Congreso sus Cuentas Públicas e Informes de Avance de Gestión Financiera”.*

**Ley General de Contabilidad Gubernamental (LGCG)**, en este sentido, el Consejo Nacional de Armonización Contable con fundamento en los **Artículos 6, 7 y 9**, aprobó el **Acuerdo por el que se armoniza la estructura de las cuentas públicas**, publicado en el Diario Oficial de la Federación el 30 de diciembre de 2013 y con última reforma publicada el 29 de febrero de 2016 en el D.O.F. el cual menciona:

*“Que para efectos de la LGCG en su **Artículo 4, fracción IX** señala que *“Cuenta Pública es el documento a que se refiere el artículo 74, fracción VI de la Constitución Política de los Estados Unidos Mexicanos; así como el informe que, conforme a las constituciones locales, rinden las entidades federativas y los municipios”.**

En el **Artículo 52**, la citada Ley señala que: *“Los estados financieros y demás información presupuestaria, programática y contable que emanen de los registros de los entes públicos, serán la base para la emisión de informes periódicos y para la formulación de la cuenta pública anual.*

*Los entes públicos deberán elaborar los estados de conformidad con las disposiciones normativas y técnicas que emanen de esta Ley o que emita el consejo.*

*Los estados correspondientes a los ingresos y gastos públicos presupuestarios se elaborarán sobre la base de devengado y, adicionalmente, se presentarán en flujo de efectivo”.*

Por su parte, el **Artículo 55** describe que las cuentas públicas de los ayuntamientos de los municipios deberán contener la información contable y presupuestaria a que se refiere el **Artículo 48** de la presente ley conforme a lo que determine el Consejo, en atención a las características de los mismos.

**Artículo 48.-** *“En lo relativo a los ayuntamientos de los municipios o los órganos político-administrativos de las demarcaciones territoriales de la Ciudad de México y las entidades de la Administración Pública Paraestatal municipal, los sistemas deberán producir, como mínimo, la información contable y presupuestaria a que se refiere artículo 46, fracciones I, incisos a), b), c), d), e), g) y h), y II, incisos a) y b) de la presente Ley.”*

**Ley de Disciplina Financiera de las Entidades Federativas y los Municipios, el Artículo 58**, señala que *“Los Entes Públicos se sujetarán a la Ley General de Contabilidad Gubernamental para presentar la información financiera en los informes periódicos correspondientes y en su respectiva Cuenta Pública”*.

Así mismo, en los **Criterios para la elaboración y presentación homogénea de la información financiera y de los formatos a que hace referencia la Ley de Disciplina Financiera de las Entidades Federativas y los Municipios**, publicados en el Diario Oficial el día 11 de octubre de 2016 y con última reforma publicada en el D.O.F. el 28 de julio de 2021, señala en el **numeral 8 Publicación y Entrega de Información**: *“Los formatos para dar cumplimiento a la LDF especificados en el Anexo 1 se deberán publicar en la página oficial de internet del propio Ente Público, o en su caso, de la Entidad Federativa o Municipio, según se trate, de acuerdo a los tiempos en los cuales deben de presentar sus informes trimestrales, conforme lo establece la LGCG. Para el caso del cumplimiento anual, se incluirán en la Cuenta Pública, y en su caso, en la iniciativa de Ley de Ingresos y el proyecto de Presupuesto de Egresos como corresponda, según sea el caso. Esta información deberá incluir las características de un dato abierto”*.

Por último, en lo que se refiere a los subsidios, en el **Artículo 6 de la Ley de Ingresos de los Municipios del Estado de Nuevo León para el año 2022**, se indica que: *“Los Presidentes Municipales, previa emisión de las bases expedidas por el Ayuntamiento en esta materia, podrán otorgar subsidios con cargo a las contribuciones y demás ingresos municipales, en relación con las actividades o contribuyentes respecto de los cuales juzguen indispensable tal medida”*, así mismo, en su **Fracción 1** señala *“Los Ayuntamientos expedirán las bases generales para el otorgamiento de los subsidios debiendo establecer las actividades o sectores de contribuyentes a los cuales considere conveniente su otorgamiento, así como el monto en cuotas que se fije como límite y el beneficio social y económico que representará para el Municipio. El Ayuntamiento vigilará el estricto cumplimiento de las bases expedidas. El Presidente Municipal informará trimestralmente al Ayuntamiento de cada uno de los subsidios otorgados.”*

Y en la **Fracción 3**, señala que *“Todo subsidio otorgado deberá ser registrado en las cuentas municipales”*.



- I. Información Contable de acuerdo a la Norma emitida por el Consejo Nacional de Armonización Contable (CONAC)




## CUENTA PÚBLICA 2022

Período del 1° de enero al 31 de diciembre de 2022

### a) Estado de actividades


| Municipio de la Ciudad de Monterrey<br>Estado de Actividades<br>Del 1 de enero al 31 de diciembre 2022 y 2021<br>(Cifras en Pesos)  |                         |                         |
|---|-------------------------|-------------------------|
| Concepto  | 2022                    | 2021                    |
| <b>INGRESOS Y OTROS BENEFICIOS</b>  |                         |                         |
| <b>Ingresos de la Gestión:</b>  | <b>3,540,135,702.81</b> | <b>3,081,185,453.32</b> |
| Impuestos   | 2,493,114,584.53        | 2,235,768,000.65        |
| Cuotas y Aportaciones de Seguridad Social   | -                       | 3,926.12                |
| Contribuciones de Mejoras   | -                       | -                       |
| Derechos  | 327,228,706.15          | 251,534,860.97          |
| Productos   | 283,190,139.74          | 326,331,439.82          |
| Aprovechamientos  | 436,602,272.39          | 267,547,225.76          |
| Ingresos por Venta de Bienes y Prestación de Servicios  | -                       | -                       |
| <b>Participaciones, Aportaciones, Convenios, Incentivos Derivados de la Colaboración Fiscal, Fondos Distintos de Aportaciones, Transferencias, Asignaciones, Subsidios y Subvenciones, y Pensiones y Jubilaciones</b> | <b>4,633,564,462.47</b> | <b>3,784,029,094.03</b> |
| Participaciones, Aportaciones, Convenios, Incentivos Derivados de la Colaboración Fiscal y Fondos Distintos de Aportaciones   | 4,059,192,055.73        | 3,452,976,859.91        |
| Transferencias, Asignaciones, Subsidios y Subvenciones, y Pensiones y Jubilaciones  | 574,372,406.74          | 331,052,234.12          |
| <b>Otros Ingresos y Beneficios</b>  | <b>50,089,769.72</b>    | <b>3,457,169.60</b>     |
| Ingresos Financieros  | -                       | -                       |
| Incremento por Variación de Inventarios   | -                       | -                       |
| Disminución del Exceso de Estimaciones por Pérdida o Deterioro u Obsolescencia  | -                       | -                       |
| Disminución del Exceso de Provisiones   | 49,220,918.78           | -                       |
| Otros Ingresos y Beneficios Varios  | 868,850.94              | 3,457,169.60            |
| <b>Total de Ingresos y Otros Beneficios</b>   | <b>8,223,789,935.00</b> | <b>6,868,671,716.95</b> |
| <b>GASTOS Y OTRAS PÉRDIDAS</b>  |                         |                         |
| <b>Gastos de Funcionamiento</b>   | <b>4,905,491,590.06</b> | <b>4,468,024,911.97</b> |
| Servicios Personales  | 2,029,035,920.59        | 1,861,046,599.33        |
| Materiales y Suministros  | 796,722,081.94          | 817,514,733.45          |
| Servicios Generales   | 2,079,733,587.53        | 1,789,463,579.19        |
| <b>Transferencia, Asignaciones, Subsidios y Otras Ayudas</b>  | <b>672,086,675.48</b>   | <b>800,740,952.49</b>   |
| Transferencias Internas y Asignaciones al Sector Público  | -                       | -                       |
| Transferencias al Resto del Sector Público  | 79,646,068.15           | 44,439,228.85           |
| Subsidios y Subvenciones  | 3,000,000.00            | 3,660,581.66            |
| Ayudas Sociales   | 80,301,179.33           | 191,278,787.65          |
| Pensionamientos y Jubilaciones  | 485,799,684.40          | 483,823,474.05          |
| Transferencias a Fideicomisos, Mandatos y Contratos Análogos  | 23,339,743.60           | 77,538,880.28           |
| Transferencias a la Seguridad Social  | -                       | -                       |
| Donativos   | -                       | -                       |
| Transferencias al Exterior  | -                       | -                       |






| <b>Municipio de la Ciudad de Monterrey</b>                               |                         |                         |
|--|-------------------------|-------------------------|
| <b>Estado de Actividades</b>   |                         |                         |
| <b>Del 1 de enero al 31 de diciembre 2022 y 2021</b>                     |                         |                         |
| <b>(Cifras en Pesos)</b>   |                         |                         |
| Concepto   | 2022                    | 2021                    |
| <b>Participaciones y Aportaciones</b>                                    | <b>74,165,379.41</b>    | <b>89,265,566.36</b>    |
| Participaciones  | -                       | -                       |
| Aportaciones   | -                       | -                       |
| Convenios  | 74,165,379.41           | 89,265,566.36           |
| <b>Intereses, Comisiones y Otros Gastos de la Deuda Pública</b>          | <b>195,724,189.50</b>   | <b>198,698,514.87</b>   |
| Intereses de la Deuda Pública  | 195,724,189.50          | 198,698,514.87          |
| Comisiones de la Deuda Pública   | -                       | -                       |
| Gastos de la Deuda Pública   | -                       | -                       |
| Costo por Coberturas   | -                       | -                       |
| Apoyos Financieros   | -                       | -                       |
| <b>Otros Gastos y Pérdidas Extraordinarias</b>                           | <b>345,958,231.33</b>   | <b>517,461,253.18</b>   |
| Estimaciones, Depreciaciones, Deterioros, Obsolescencia y Amortizaciones | 345,958,167.38          | 416,978,189.93          |
| Provisiones  | -                       | 50,378,376.56           |
| Disminución de Inventarios   | -                       | -                       |
| Otros Gastos   | 63.95                   | 50,104,686.69           |
| <b>Inversión Pública</b>   | <b>207,283,323.31</b>   | <b>230,042,774.59</b>   |
| Inversión Pública no Capitalizable                                       | 207,283,323.31          | 230,042,774.59          |
| <b>Total de Gastos y Otras Pérdidas</b>                                  | <b>6,400,709,389.09</b> | <b>6,304,233,973.46</b> |
| <b>Resultados del Ejercicio (Ahorro/Desahorro)</b>                       | <b>1,823,080,545.91</b> | <b>564,437,743.49</b>   |


Bajo protesta de decir verdad declaramos que los Estados Financieros y sus notas, son razonablemente correctos y son responsabilidad del emisor

  
C.P. Rafael Serna Sánchez

Secretario de Finanzas y Administración

  
Lic. Luis Donaldo Colosio Riojas

Presidente Municipal

  
Lic. Lucy Beny Carlota Villarreal Villarreal

Síndica Primera



CUENTA PÚBLICA 2022

Período del 1° de enero al 31 de diciembre de 2022

b) Estado de situación financiera

| <b>Municipio de la Ciudad de Monterrey</b>                    |                          |                          |   |                          |                          |
|---|--------------------------|--------------------------|---|--------------------------|--------------------------|
| <b>Estado de Situación Financiera</b>                         |                          |                          |   |                          |                          |
| <b>Al 31 de diciembre de 2022 y 2021</b>                      |                          |                          |   |                          |                          |
| <b>(Cifras en Pesos)</b>                                      |                          |                          |   |                          |                          |
| Concepto  | 2022                     | 2021                     | Concepto  | 2022                     | 2021                     |
| <b>ACTIVO</b>   |                          |                          | <b>PASIVO</b>   |                          |                          |
| <b>Activo Circulante</b>                                      |                          |                          | <b>Pasivo Circulante</b>  |                          |                          |
| Efectivo y Equivalentes                                       | 1,083,028,003.30         | 709,087,531.49           | Cuentas por Pagar a Corto Plazo   | 224,158,622.74           | 178,230,302.25           |
| Derechos a Recibir Efectivo o Equivalentes                    | 15,521,185.70            | 10,527,286.54            | Documentos por Pagar a Corto Plazo  | -                        | -                        |
| Derechos a Recibir Bienes o Servicios                         | 6,537,421.89             | 14,409,022.51            | Porción a Corto Plazo de la Deuda Pública a Largo Plazo                     | 35,285,579.67            | 35,233,986.26            |
| Inventarios   | -                        | -                        | Títulos y Valores a Corto Plazo   | -                        | -                        |
| Almacenes   | -                        | -                        | Pasivos Diferidos a Corto Plazo   | -                        | -                        |
| Estimación por Pérdida o Deterioro de Activos Circulantes     | - 9,157,879.47           | -2,250,582.27            | Fondos y Bienes de Terceros en Garantía y/o Administración a Corto Plazo    | 10,140,410.59            | 6,301,243.83             |
| Otros Activos Circulantes                                     | -                        | -                        | Provisiones a Corto Plazo   | 23,869,838.57            | 73,090,757.35            |
| <b>Total de Activos Circulantes</b>                           | <b>1,095,928,731.42</b>  | <b>731,773,258.27</b>    | Otros Pasivos a Corto Plazo   | 16,047,004.96            | 25,478,028.06            |
| <b>Activo No Circulante</b>                                   |                          |                          | <b>Total de Pasivos Circulantes</b>   | <b>309,501,456.53</b>    | <b>318,334,317.75</b>    |
| Inversiones Financieras a Largo Plazo                         | 145,223,619.14           | 109,300,583.08           | <b>Pasivo No Circulante</b>   |                          |                          |
| Derechos a Recibir Efectivo o Equivalentes a Largo Plazo      | -                        | -                        | Cuentas por Pagar a Largo Plazo   | -                        | -                        |
| Bienes Inmuebles, Infraestructura y Construcciones en Proceso | 21,255,612,159.16        | 20,192,476,483.68        | Documentos por Pagar a Largo Plazo  | -                        | -                        |
| Bienes Muebles  | 2,536,258,791.75         | 2,271,350,479.93         | Deuda Pública a Largo Plazo   | 1,590,964,380.13         | 1,895,664,317.21         |
| Activos Intangibles   | 81,685,131.94            | 77,000,412.28            | Pasivos Diferidos a Largo Plazo   | -                        | -                        |
| Depreciación, Deterioro y Amortización Acumulada de Bienes    | -1,857,763,723.85        | -1,523,344,442.90        | Fondos y Bienes de Terceros en Garantía y/o en Administración a Largo Plazo | 7,858,529.71             | 7,858,529.71             |
| Activos Diferidos   | 173,759,287.06           | 147,822,492.27           | Provisiones a Largo Plazo   | -                        | -                        |
| Estimación por Pérdida o Deterioro de Activos no Circulantes  | -                        | -                        | <b>Total de Pasivos No Circulantes</b>                                      | <b>1,598,822,909.84</b>  | <b>1,903,522,846.92</b>  |
| Otros Activos no Circulantes                                  | 4,665,872,461.60         | 4,665,872,461.60         | <b>Total del Pasivo</b>   | <b>1,908,324,366.37</b>  | <b>2,221,857,164.67</b>  |
| <b>Total de Activos No Circulantes</b>                        | <b>27,000,647,726.80</b> | <b>25,940,478,469.94</b> | <b>HACIENDA PÚBLICA/ PATRIMONIO</b>   |                          |                          |
| <b>Total del Activo</b>                                       | <b>28,096,576,458.22</b> | <b>26,672,251,728.21</b> | <b>Hacienda Pública/Patrimonio Contribuido</b>                              | -                        | -                        |
|   |                          |                          | Aportaciones  | -                        | -                        |
|   |                          |                          | Donaciones de Capital   | -                        | -                        |
|   |                          |                          | Actualización de la Hacienda Pública / Patrimonio                           | -                        | -                        |
|   |                          |                          | <b>Hacienda Pública/Patrimonio Generado</b>                                 | <b>26,188,252,091.85</b> | <b>24,450,394,563.54</b> |
|   |                          |                          | Resultados del Ejercicio (Ahorro / Desahorro)                               | 1,823,080,545.91         | 564,437,743.49           |
|   |                          |                          | Resultados de Ejercicios Anteriores   | 4,765,561,761.37         | 4,287,927,032.15         |
|   |                          |                          | Revalúos  | 11,164,141,474.60        | 11,164,141,474.50        |
|   |                          |                          | Reservas  | -                        | -                        |
|   |                          |                          | Rectificaciones de Resultados de Ejercicios Anteriores                      | 8,435,468,309.97         | 8,433,888,313.40         |
|   |                          |                          | <b>Exceso o Insuficiencia en la Actualización de la Hacienda</b>            | -                        | -                        |
|   |                          |                          | Resultado por Posición Monetaria  | -                        | -                        |
|   |                          |                          | Resultado por Tenencia de Activos no Monetarios                             | -                        | -                        |
|   |                          |                          | <b>Total Hacienda Pública/ Patrimonio</b>                                   | <b>26,188,252,091.85</b> | <b>24,450,394,563.54</b> |
|   |                          |                          | <b>Total del Pasivo y Hacienda Pública / Patrimonio</b>                     | <b>28,096,576,458.22</b> | <b>26,672,251,728.21</b> |

Bajo protesta de decir verdad declaramos que los Estados Financieros y sus notas, son razonablemente correctos y son responsabilidad del emisor

C.P. Rafael Serna Sánchez  
Secretario de Finanzas y Administración

Lic. Luis Donald Colosio Riojas  
Presidente Municipal


Lic. Lucy Beny Carlota Villarreal Villarreal  
Síndica Primera




c) Estado de variación en la hacienda pública

| Municipio de la Ciudad de Monterrey<br>Estado de Variación en la Hacienda Pública<br>Del 1 de enero al 31 de diciembre de 2022<br>(Cifras en Pesos) |   |   |  |  |                          |
|---|---|---|--|--|--------------------------|
| Concepto  | Hacienda Pública/Patrimonio Contribuido | Hacienda Pública/Patrimonio Generado de Ejercicios Anteriores | Hacienda Pública/Patrimonio Generado del Ejercicio | Exceso o Insuficiencia en la Actualización de la Hacienda Pública / Patrimonio | Total                    |
| <b>Hacienda Pública / Patrimonio Contribuido Neto de 2021</b>   | -                                       | -   | -  | -  | -                        |
| Aportaciones  | -                                       | -   | -  | -  | -                        |
| Donaciones de Capital   | -                                       | -   | -  | -  | -                        |
| Actualización de la Hacienda Pública/Patrimonio   | -                                       | -   | -  | -  | -                        |
| <b>Hacienda Pública / Patrimonio Generado Neto de 2021</b>  | -                                       | <b>23,885,956,820.05</b>                                      | <b>564,437,743.49</b>                              | -  | <b>24,450,394,563.54</b> |
| Resultados del Ejercicio (Ahorro/Desahorro)   | -                                       | -   | 564,437,743.49                                     | -  | 564,437,743.49           |
| Resultados de Ejercicios Anteriores   | -                                       | 4,287,927,032.15  | -  | -  | 4,287,927,032.15         |
| Revalúos  | -                                       | 11,164,141,474.50   | -  | -  | 11,164,141,474.50        |
| Reservas  | -                                       | -   | -  | -  | -                        |
| Rectificaciones de Resultados de Ejercicios Anteriores  | -                                       | 8,433,888,313.40  | -  | -  | 8,433,888,313.40         |
| <b>Exceso o Insuficiencia en la Actualización de la Hacienda Pública / Patrimonio Neto de 2021</b>  | -                                       | -   | -  | -  | -                        |
| Resultado por Posición Monetaria  | -                                       | -   | -  | -  | -                        |
| Resultado por Tenencia de Activos no Monetarios   | -                                       | -   | -  | -  | -                        |
| <b>Hacienda Pública / Patrimonio Neto Final de 2021</b>   | -                                       | <b>23,885,956,820.05</b>                                      | <b>564,437,743.49</b>                              | -  | <b>24,450,394,563.54</b> |
| <b>Cambios en la Hacienda Pública / Patrimonio Contribuido Neto de 2022</b>   | -                                       | -   | -  | -  | -                        |
| Aportaciones  | -                                       | -   | -  | -  | -                        |
| Donaciones de Capital   | -                                       | -   | -  | -  | -                        |
| Actualización de la Hacienda Pública/Patrimonio   | -                                       | -   | -  | -  | -                        |
| <b>Variaciones de la Hacienda Pública / Patrimonio Generado Neto de 2022</b>  | -                                       | <b>477,634,729.22</b>   | <b>1,260,222,799.09</b>                            | -  | <b>1,737,857,528.31</b>  |
| Resultados del Ejercicio (Ahorro/Desahorro)   | -                                       | -   | 1,823,080,545.91                                   | -  | 1,823,080,545.91         |
| Resultados de Ejercicios Anteriores   | -                                       | 477,634,729.22  | -564,437,743.49                                    | -  | 86,803,014.27            |
| Revalúos  | -                                       | -   | 0.10   | -  | 0.10                     |
| Reservas  | -                                       | -   | -  | -  | -                        |
| Rectificaciones de Resultados de Ejercicios Anteriores  | -                                       | -   | 1,579,996.57                                       | -  | 1,579,996.57             |
| <b>Cambios en el Exceso o Insuficiencia en la Actualización de la Hacienda Pública / Patrimonio Neto de 2022</b>                                    | -                                       | -   | -  | -  | -                        |
| Resultado por Posición Monetaria  | -                                       | -   | -  | -  | -                        |
| Resultado por Tenencia de Activos no Monetarios   | -                                       | -   | -  | -  | -                        |
| <b>Hacienda Pública / Patrimonio Neto Final de 2022</b>   | -                                       | <b>24,363,591,549.27</b>                                      | <b>1,824,660,542.58</b>                            | -  | <b>26,188,252,091.85</b> |

Bajo protesta de decir verdad declaramos que los Estados Financieros y sus notas, son razonablemente correctos y son responsabilidad del emisor

  
C.P. Rafael Serna Sánchez  
Secretario de Finanzas y Administración

  
Lic. Luis Donald Colosio Riojas  
Presidente Municipal

  
Lic. Lucy Beny Carlota Villarreal Villarreal  
Síndica Primera

d) Estado de cambios en la situación financiera (origen y aplicación)

| <b>Municipio de la Ciudad de Monterrey</b>                               |                       |                         |
|--|-----------------------|-------------------------|
| <b>Estado de Cambios en la Situación Financiera</b>                      |                       |                         |
| <b>Del 1 de enero al 31 de diciembre de 2022</b>                         |                       |                         |
| <b>(Cifras en Pesos)</b>   |                       |                         |
| <b>Concepto</b>  | <b>Origen</b>         | <b>Aplicación</b>       |
| <b>ACTIVO</b>  |                       |                         |
| <b>Activo Circulante</b>   | <b>349,198,178.77</b> | <b>1,773,522,908.78</b> |
| Efectivo y Equivalentes  | 14,778,897.82         | 378,934,370.97          |
| Derechos a Recibir Efectivo o Equivalentes                               | -                     | 373,940,471.81          |
| Derechos a Recibir Bienes o Servicios                                    | -                     | 4,993,899.16            |
| Inventarios  | 7,871,600.62          | -                       |
| Almacenes  | -                     | -                       |
| Estimación por Pérdida o Deterioro de Activos Circulantes                | -                     | -                       |
| Otros Activos Circulantes  | 6,907,297.20          | -                       |
| <b>Activo No Circulante</b>  | <b>334,419,280.95</b> | <b>1,394,588,537.81</b> |
| Inversiones Financieras a Largo Plazo                                    | -                     | 35,923,036.06           |
| Derechos a Recibir Efectivo o Equivalentes a Largo Plazo                 | -                     | -                       |
| Bienes Inmuebles, Infraestructura y Construcciones en Proceso            | -                     | 1,063,135,675.48        |
| Bienes Muebles   | -                     | 264,908,311.82          |
| Activos Intangibles  | -                     | 4,684,719.66            |
| Depreciación, Deterioro y Amortización Acumulada de Bienes               | 334,419,280.95        | -                       |
| Activos Diferidos  | -                     | 25,936,794.79           |
| Estimación por Pérdida o Deterioro de Activos no Circulantes             | -                     | -                       |
| Otros Activos no Circulantes   | -                     | -                       |
| <b>PASIVO</b>  |                       |                         |
| <b>Pasivo Circulante</b>   | <b>49,819,080.66</b>  | <b>363,351,878.96</b>   |
| Cuentas por Pagar a Corto Plazo  | 49,819,080.66         | 58,651,941.88           |
| Documentos por Pagar a Corto Plazo                                       | 45,928,320.49         | -                       |
| Porción a Corto Plazo de la Deuda Pública a Largo Plazo                  | -                     | -                       |
| Títulos y Valores a Corto Plazo  | 51,593.41             | -                       |
| Pasivos Diferidos a Corto Plazo  | -                     | -                       |
| Fondos y Bienes de Terceros en Garantía y/o Administración a Corto Plazo | 3,839,166.76          | -                       |
| Provisiones a Corto Plazo  | -                     | 49,220,918.78           |
| Otros Pasivos a Corto Plazo  | -                     | 9,431,023.10            |

Continúa en la página siguiente...





**Municipio de la Ciudad de Monterrey**  
**Estado de Cambios en la Situación Financiera**  
**Del 1 de enero al 31 de diciembre de 2022**  
**(Cifras en Pesos)**

| Concepto  | Origen                  | Aplicación           |
|---|-------------------------|----------------------|
| <b>Pasivo No Circulante</b>   |                         | - 304,699,937.08     |
| Cuentas por Pagar a Largo Plazo   |                         | -                    |
| Documentos por Pagar a Largo Plazo  |                         | -                    |
| Deuda Pública a Largo Plazo   |                         | - 304,699,937.08     |
| Pasivos Diferidos a Largo Plazo   |                         | -                    |
| Fondos y Bienes de Terceros en Garantía y/o en Administración a Largo Plazo         |                         | -                    |
| Provisiones a Largo Plazo   |                         | -                    |
| <b>HACIENDA PÚBLICA/PATRIMONIO</b>  | <b>1,824,660,542.58</b> | <b>86,803,014.27</b> |
| <b>Hacienda Pública/Patrimonio Contribuido</b>                                      |                         | -                    |
| Aportaciones  |                         | -                    |
| Donaciones de Capital   |                         | -                    |
| Actualización de la Hacienda Pública/Patrimonio                                     |                         | -                    |
| <b>Hacienda Pública/Patrimonio Generado</b>   | <b>1,824,660,542.58</b> | <b>86,803,014.27</b> |
| Resultados del Ejercicio (Ahorro/ Desahorro)  | 1,823,080,545.91        | -                    |
| Resultados de Ejercicios Anteriores   |                         | - 86,803,014.27      |
| Revalúos  |                         | 0.10                 |
| Reservas  |                         | -                    |
| Rectificaciones de Resultados de Ejercicios Anteriores                              | 1,579,996.57            | -                    |
| <b>Exceso o Insuficiencia en la Actualización de la Hacienda Pública/Patrimonio</b> |                         | -                    |
| Resultado por Posición Monetaria  |                         | -                    |
| Resultado por Tenencia de Activos no Monetarios                                     |                         | -                    |

Bajo protesta de decir verdad declaramos que los Estados Financieros y sus notas, son razonablemente correctos y son responsabilidad del emisor

C.P. Rafael Serna Sánchez  
 Secretario de Finanzas y Administración

Lic. Luis Donaldo Colosio Riojas  
 Presidente Municipal

Lic. Lucy Beny Carlota Villarreal Villarreal  
 Síndica Primera

e) Estado de flujos de efectivo

| <b>Municipio de la Ciudad de Monterrey</b>  |                         |                         |
|---|-------------------------|-------------------------|
| <b>Estado de Flujos de Efectivo</b>   |                         |                         |
| <b>Del 1 enero al 31 de diciembre de 2022 y 2021</b>  |                         |                         |
| <b>(Cifras en Pesos)</b>  |                         |                         |
| Concepto  | 2022                    | 2021                    |
| <b>Flujos de Efectivo de las Actividades de Operación</b>   |                         |                         |
| <b>Origen</b>   | <b>8,226,172,304.98</b> | <b>6,957,658,657.13</b> |
| Impuestos   | 2,493,114,584.53        | 2,235,768,000.65        |
| Cuotas y Aportaciones de Seguridad Social   | -                       | -                       |
| Contribuciones de mejoras   | -                       | 3,926.12                |
| Derechos  | 327,228,706.15          | 251,534,860.97          |
| Productos   | 283,190,139.74          | 326,331,439.82          |
| Aprovechamientos  | 436,602,272.39          | 267,547,225.76          |
| Ingresos por Venta de Bienes y Prestación de Servicios  | -                       | -                       |
| Participaciones, Aportaciones, Convenios, Incentivos Derivados de la Colaboración Fiscal y Fondos Distintos de Aportaciones | 4,059,192,055.73        | 3,452,976,859.91        |
| Transferencias, Asignaciones, Subsidios y Subvenciones, y Pensiones y Jubilaciones  | 574,372,406.74          | 331,052,234.12          |
| Otros Orígenes de Operación   | 52,472,139.70           | 92,444,109.78           |
| <b>Aplicación</b>   | <b>5,757,878,654.21</b> | <b>5,478,405,491.52</b> |
| Servicios Personales  | 2,029,035,920.59        | 1,858,843,744.23        |
| Materiales y Suministros  | 796,598,077.25          | 813,229,608.80          |
| Servicios Generales   | 2,074,240,876.35        | 1,777,610,154.26        |
| Transferencias Internas y Asignaciones al Sector Público  | -                       | -                       |
| Transferencias al resto del Sector Público  | 79,646,068.15           | 44,439,228.85           |
| Subsidios y Subvenciones  | 3,000,000.00            | 3,660,581.66            |
| Ayudas Sociales   | 80,032,832.74           | 191,175,373.65          |
| Pensiones y Jubilaciones  | 485,799,684.40          | 483,823,474.05          |
| Transferencias a Fideicomisos, Mandatos y Contratos Análogos  | 23,339,743.60           | 77,538,880.28           |
| Transferencias a la Seguridad Social  | -                       | -                       |
| Donativos   | -                       | -                       |
| Transferencias al Exterior  | -                       | -                       |
| Participaciones   | -                       | -                       |
| Aportaciones  | -                       | -                       |
| Convenios   | 74,165,379.41           | 89,265,566.36           |
| Otras Aplicaciones de Operación   | 112,020,071.72          | 138,818,879.38          |
| <b>Flujos Netos de Efectivo por Actividades de Operación</b>  | <b>2,468,293,650.77</b> | <b>1,479,253,165.61</b> |

Continúa en la página siguiente...



**Municipio de la Ciudad de Monterrey**  
**Estado de Flujos de Efectivo**  
**Del 1 enero al 31 de diciembre de 2022 y 2021**  
(Cifras en Pesos)

| Concepto   | 2022                     | 2021                     |
|--|--------------------------|--------------------------|
| <b>Flujos de Efectivo de las Actividades de Inversión</b>                    |                          |                          |
| <b>Origen</b>  | <b>4,199,824.43</b>      | <b>8,567,962.63</b>      |
| Bienes Inmuebles, Infraestructura y Construcciones en Proceso                | 7,322.11                 | -                        |
| Bienes Muebles   | 4,192,502.32             | 8,567,962.63             |
| Otros Orígenes de Inversión  | -                        | -                        |
| <b>Aplicación</b>  | <b>1,598,180,470.22</b>  | <b>1,345,160,390.15</b>  |
| Bienes Inmuebles, Infraestructura y Construcciones en Proceso                | 1,306,155,482.56         | 1,129,513,958.24         |
| Bienes Muebles   | 230,165,156.81           | 184,739,680.85           |
| Otras Aplicaciones de Inversión  | 61,859,830.85            | 30,906,751.06            |
| <b>Flujos Netos de Efectivo por Actividades de Inversión</b>                 | <b>-1,593,980,645.79</b> | <b>-1,336,592,427.52</b> |
| <b>Flujo de Efectivo de las Actividades de Financiamiento</b>                | -                        | -                        |
| <b>Origen</b>  |                          |                          |
| Endeudamiento Neto   | -                        | -                        |
| Interno  | -                        | -                        |
| Externo  | -                        | -                        |
| Otros Orígenes de Financiamiento   | -                        | -                        |
| <b>Aplicación</b>  | <b>500,372,533.17</b>    | <b>228,759,547.88</b>    |
| Servicios de la Deuda  | -                        | -                        |
| Interno  | 304,648,343.67           | 30,061,033.01            |
| Externo  | -                        | -                        |
| Otras Aplicaciones de Financiamiento   | 195,724,189.50           | 198,698,514.87           |
| <b>Flujos Netos de Efectivo por Actividades de Financiamiento</b>            | <b>-500,372,533.17</b>   | <b>-228,759,547.88</b>   |
| <b>Incremento/Disminución Neta en el Efectivo y Equivalentes al Efectivo</b> | <b>373,940,471.81</b>    | <b>-86,098,809.79</b>    |
| <b>Efectivo y Equivalentes al Efectivo al Inicio del Ejercicio</b>           | 709,087,531.49           | 795,186,341.28           |
| <b>Efectivo y Equivalentes al Efectivo al Final del Ejercicio</b>            | 1,083,028,003.30         | 709,087,531.49           |

Bajo protesta de decir verdad declaramos que los Estados Financieros y sus notas, son razonablemente correctos y son responsabilidad del emisor

C.P. Rafael Serna Sánchez  
Secretario de Finanzas y Administración

Lic. Luis Donald Colosio Riojas  
Presidente Municipal

Lic. Lucy Beny Carlota Villarreal Villarreal  
Síndica Primera



**f) NOTAS A LOS ESTADOS FINANCIEROS**

En cumplimiento a los artículos 46, 47, 48, 49 y 55 de la Ley General de Contabilidad Gubernamental, y en referencia a la norma "Notas a los estados financieros" (NOR\_01\_08\_008) con la versión publicada en el D.O.F. el 23 de diciembre de 2020, vigente para la cuenta pública que se presenta, que menciona que los entes públicos deberán acompañar notas a los estados financieros cuyos rubros así lo requieran teniendo presente los postulados básicos de revelación suficiente e importancia relativa con la finalidad de que la información sea de mayor utilidad para los usuarios.

A continuación se presentan los tres tipos de notas que acompañan a los estados, a saber:

**a) NOTAS DE DESGLOSE**

**I. Notas al Estado de Situación Financiera**

**Activo**

• **Efectivo y Equivalentes**

Efectivo y equivalentes conforme a su subcuenta, el desglose se informa por tipo y monto como sigue:

| CONCEPTO                             | IMPORTE                    |
|--------------------------------------|----------------------------|
| CAJAS RECAUDADORAS                   | \$ 334,321.50              |
| FONDOS ADMINISTRATIVOS DE CAJA CHICA | 307,000.00                 |
| FONDO DE OPERACIONES                 | 1,369,293.00               |
| BANCOS                               | 465,251,947.27             |
| INVERSIONES TEMPORALES               | 280,213,309.27             |
| FONDOS CON AFECTACIÓN ESPECÍFICA     | 335,552,132.26             |
| <b>TOTAL</b>                         | <b>\$ 1,083,028,003.30</b> |

Adicionalmente, la integración al 31 de diciembre de 2022 de la cuenta de efectivo y equivalentes, se refiere a los recursos a corto plazo de gran liquidez que son fácilmente convertibles en importes determinados de efectivo, estando sujetos a un riesgo mínimo de cambio en su valor, el detalle de los fondos de afectación específica se presentan a continuación:

| CONCEPTO  | TOTAL        |
|---|--------------|
| REHABILITACION Y ESPACIOS EDUCATIVOS 2010         | 2,313,205.49 |
| AFIRME GTIA PREDIAL                               | 29,468.91    |
| FONDO PARA INFRAESTRUCTURA MUNICIPAL 2017         | 3,106,126.04 |
| FONDO DE DESARROLLO MUNICIPAL 2017                | 1,486,985.28 |
| FONDO PROYECTOS DE INFRAESTRUCTURA MUNICIPAL 2018 | 2,823,808.67 |
| PROVISIONES ECONOMICAS 2019                       | 690,026.40   |
| FONDO DE DESARROLLO MUNICIPAL 2018                | 520,475.37   |
| DESARROLLO MUNICIPAL 2019                         | 674,207.46   |
| FONDO DE INFRAESTRUCTURA MUNICIPAL 2019           | 346,395.88   |
| FONDOS DECENTRALIZADOS SUBSIDIOS 2020             | 139,606.43   |
| PROVISIONES ECONOMICAS 2020                       | 1,004,044.04 |
| FONDO DE INFRAESTRUCTURA MUNICIPAL 2020           | 426,515.93   |
| DESARROLLO MUNICIPAL 2020                         | 726,119.72   |
| ALERTA GÉNERO 2020                                | 1,541.85     |
| FONDOS DESCENT. SUBISIDIO 2021                    | 1,964,590.93 |
| ALERTA DE GENERO 2021                             | 1,779.41     |
| (347) REHABILITACION VIAL 103128412               | 37,028.69    |
| INADEM MEJORA REGULATORIA                         | 14,254.23    |
| INADEM SPC 045 2015                               | 1,076.06     |
| INADEM SPC 047 2015                               | 2,028.98     |
| INADEM 2015                                       | 747.16       |
| RESC. ESP. PUB REC. FED. SEDATU                   | 77.63        |
| FONDO DE SEGURIDAD MUNICIPAL 2018                 | 1,434.66     |
| FODEMUN 2019                                      | 323,102.73   |
| PROVISIONES ECONÓMICAS EQUIDAD DE GENERO          | 8,874.34     |
| FONDOS DESCENTRALIZADOS 2018                      | 44,949.82    |
| FONDO DE SEGURIDAD MUNICIPAL 2019                 | 96.97        |
| FONDOS DESCENTRALIZADOS SEG ISN 2020              | 1,422,297.39 |
| FONDOS DESCENT FINES ESPECIFICOS 2020             | 1,002,668.69 |

Continúa en la página siguiente...



## CUENTA PÚBLICA 2022

Período del 1° de enero al 31 de diciembre de 2022

| CONCEPTO                                      | TOTAL                    |
|---|--------------------------|
| FODS DECENTRALIZADOS SEG. ISN 2021            | 15,509,070.40            |
| DESC SEG ISN 2022                             | 89,082,831.69            |
| FONDOS DESCENTRALIZADOS 2017                  | 3,899,609.16             |
| SEDATU FONHAPO 3                              | 1,055.91                 |
| SEDATU FONHAPO 3 BENEFICIARIOS                | 29.81                    |
| FONDO SEGURIDAD MUNICIPAL 2020                | 636,467.78               |
| SEGURIDAD MUNICIPAL 2021                      | 5,280,108.63             |
| FODEMUN 2021                                  | 3,245,462.09             |
| CONCESION VIADUCTO AUTOPISTA MTY-SALTILLO     | 1,685,905.98             |
| PROVISIONES ECONOMICAS 2021                   | 109,544.09               |
| DESCENTRALIZADO 2022                          | 37,798,758.65            |
| PROAGUA 2022                                  | 3,389,472.05             |
| FONDO SEG MPAL 2022                           | 50,946,265.78            |
| PROVISIONES ECONOMICA 2022                    | 46,038,757.06            |
| DIF 2022                                      | 5,214.97                 |
| PROGRAMAS REGIONALES 2018                     | 418,660.38               |
| FODEMUN 2022                                  | 17,582,928.17            |
| ALERTA DE VIOLENCIA DE GENERO 2022            | 83.80                    |
| FISM 2011                                     | 38,898.93                |
| FISM 2022                                     | 36,711,973.35            |
| FORTAMUN 2022                                 | 4,057,498.42             |
| <b>TOTAL FONDOS CON AFECTACIÓN ESPECÍFICA</b> | <b>\$ 335,552,132.26</b> |

• **Derechos a recibir Efectivo y Equivalentes, y Bienes o Servicios a Recibir**

Se informa, de manera agrupada, la integración de los derechos a recibir efectivos y equivalentes, y bienes o servicios a recibir (excepto cuentas por cobrar de contribuciones o fideicomisos que se encuentran dentro de la nota de inversiones financieras a largo plazo), como sigue:

Se presentan por tipo de contribución los importes pendientes de cobro y por recuperar, al 31 de diciembre de 2022, en dos apartados: enero 2018 a diciembre 2022 y diciembre 2017 y anteriores, de acuerdo a las "Normas y Metodología para la determinación de los momentos contables de los ingresos" (Anexo I de la última reforma DOF 27-09-2018) estas cuentas por cobrar se devengarán y recaudarán contablemente al momento de la percepción del recurso.

| CONCEPTO   | IMPORTE ENERO 2018<br>A DICIEMBRE 2022 | IMPORTE<br>DICIEMBRE 2017 Y<br>ANTERIORES |
|--|--|---|
| <b>INGRESOS</b>  |  |   |
| MULTAS DE ESPECTÁCULOS   | 1,003,148.12                           | 8,672,137.78                              |
| MULTAS DE ECOLOGÍA   | 2,276,435.16                           | 4,804,540.63                              |
| MULTAS DE LIMPIA   | 53,441,661.42                          | 59,583,986.80                             |
| MULTAS DE CONSTRUCCIÓN   | -                                      | 15,916,757.76                             |
| MULTAS PROTECCIÓN CML  | 1,556,823.00                           | 8,933,383.09                              |
| MULTAS DE CONSTRUCCIÓN S.P.  | 10,692,140.00                          | 8,166,170.00                              |
| MULTAS POR ANUNCIO   | 42,245.00                              | 4,135,995.50                              |
| MULTAS DE ALCOHOLES  | 38,678,646.70                          | 247,703,949.40                            |
| MULTAS POR FALTA DE LICENCIA DE USO DE SUELO Y CONSTRUCCION          | 30,559,991.80                          | 24,637,524.00                             |
| REFRENDOS  | 209,955,495.53                         | 219,093,732.95                            |
| MERCADOS   | -                                      | 4,816,920.21                              |
| MULTAS DE TRÁNSITO   | 1,117,991,593.00                       | 1,681,353,759.00                          |
| OBRAS INTEGRALES   | -                                      | 15,390,746.88                             |
| <b>SUBTOTAL</b>  | <b>\$ 1,466,198,179.73</b>             | <b>\$ 2,303,209,604.00</b>                |
| <b>RECAUDACIÓN INMOBILIARIA</b>                                      |  |   |
| IMPUESTO PREDIAL   | \$ 1,278,200,763.00                    | \$ 594,504,212.00                         |
| LOTES BALDÍOS  | 98,561,266.20                          | 17,760,397.62                             |
| <b>SUBTOTAL</b>  | <b>\$ 1,376,762,029.20</b>             | <b>\$ 612,264,609.62</b>                  |
| <b>TOTAL DE CUENTAS POR COBRAR PENDIENTES DE DEVENGAR Y RECAUDAR</b> | <b>\$ 2,842,960,208.93</b>             | <b>\$ 2,915,474,213.62</b>                |



## CUENTA PÚBLICA 2022

Periodo del 1° de enero al 31 de diciembre de 2022

Los derechos a recibir efectivos y equivalentes al 31 de diciembre de 2022, se integran como sigue:

| CONCEPTO  | IMPORTE                 |
|---|-------------------------|
| DEUDORES MOROSOS POR COBRAR A CORTO PLAZO                     | \$ 592,849.43           |
| DEUDORES POR GASTOS A COMPROBAR                               | 9,588,042.96            |
| DEUDORES POR FALTANTES DE CAJEROS                             | 225,033.51              |
| DEUDORES POR CHEQUES DEVUELTOS                                | 2,783,082.90            |
| OTROS DEUDORES DIVERSOS POR COBRAR A CORTO PLAZO              | 157,356.97              |
| OTROS DERECHOS A RECIBIR EFECTIVO O EQUIVALENTE A CORTO PLAZO | 2,151,319.93            |
| DEUDORES POR ANTICIPOS DE SUELDO Y/O AGUINALDO                | 23,500.00               |
| <b>TOTAL</b>  | <b>\$ 15,521,185.70</b> |

Se presenta la relación de Derechos a recibir efectivo o equivalentes al 31 de diciembre de 2022, integrado por antigüedad de saldos en 90, 180, 365 días y más de un año de vencimiento, como sigue:

| ANTIGÜEDAD           | IMPORTE                 |
|----------------------|-------------------------|
| ENTRE 1 Y 90 DÍAS    | \$ 3,372,896.79         |
| ENTRE 91 Y 180 DÍAS  | 5,969,627.01            |
| ENTRE 181 Y 365 DÍAS | 584,536.41              |
| MÁS DE 365 DÍAS      | \$5,594,125.49          |
| <b>TOTAL</b>         | <b>\$ 15,521,185.70</b> |

El Municipio presenta en el rubro Derechos a recibir bienes y servicios los anticipos realizados a Contratistas de obras públicas al 31 de diciembre de 2022, y tienen una antigüedad de más de 365 días:

| CONCEPTO                                   | IMPORTE        |
|--|----------------|
| ANTICIPO A CONTRATISTAS POR OBRAS PÚBLICAS | \$6,537,421.89 |



- **Bienes disponibles para su Transformación o Consumo (inventarios)**

N/A

- **Inversiones Financieras a Largo Plazo**

Al 31 de diciembre de 2022, el Municipio de Monterrey cuenta con los siguientes contratos de Fideicomiso:

- Contrato de Fideicomiso Irrevocable de Administración y Fuente de Pago 68680 constituido para garantizar obligaciones contratadas con Banca Afirme, S.A., Institución de Banca Múltiple, Afirme Grupo Financiero.
- Contrato de Fideicomiso Irrevocable de Administración y Fuente de Pago 72564 constituido para garantizar obligaciones contratadas con Banca Afirme, S.A., Institución de Banca Múltiple, Afirme Grupo Financiero.

A continuación se informan los saldos de los recursos asignados por tipo y monto al 31 de diciembre de 2022.

| TIPO             | NO.   | CONCEPTO            | FIDEICOMISO              | IMPORTE                  |
|------------------|-------|---------------------|--------------------------|--------------------------|
| GARANTÍA DE PAGO | 68680 | LUMINARIAS          | FIDEICOMISO AFIRME, S.A. | \$ 66,345,269.82         |
|                  | 72564 | CONTRATO DE CRÉDITO | FIDEICOMISO AFIRME, S.A. | 78,878,349.32            |
| <b>TOTAL</b>     |       |                     |                          | <b>\$ 145,223,619.14</b> |



## CUENTA PÚBLICA 2022

Período del 1° de enero al 31 de diciembre de 2022

### • Bienes Muebles, Inmuebles e Intangibles

Al 31 de diciembre de 2022, se presenta la integración de bienes inmuebles y construcciones en proceso como sigue:

| CONCEPTO                    | SALDO INICIAL AL 01 DE ENERO DE 2022 | CARGOS               | CRÉDITOS    | SALDO FINAL AL 31 DE DICIEMBRE DE 2022 |
|-----------------------------|--------------------------------------|----------------------|-------------|--|
| TERRENOS                    | \$ 15,520,769,725.00                 | -                    | -           | \$ 15,520,769,725.00                   |
| EDIFICIOS NO HABITACIONALES | 1,240,003,428.36                     | 25,919,678.34        | -           | 1,265,923,106.70                       |
|                             | <b>\$ 16,760,773,153.36</b>          | <b>25,919,678.34</b> | <b>\$ -</b> | <b>\$ 16,786,692,831.70</b>            |

| CONCEPTO  | SALDO INICIAL AL 01 DE ENERO DE 2022 | ADQUISICIONES              | RECLASIFICACIONES POR FINIQUITO DE OBRAS / OTROS | SALDO FINAL AL 31 DE DICIEMBRE DE 2022 |
|---|--------------------------------------|----------------------------|--|--|
| EDIFICACIÓN HABITACIONAL EN PROCESO                       | \$ 32,653,167.64                     | \$ 476,315.14              | \$ 1,326,416.44                                  | \$ 31,803,066.34                       |
| CONSTRUCCION Y REHAB. PLAZAS                              | 64,312,717.33                        | -                          | -  | 64,312,717.33                          |
| CONSTRUCCION Y REHAB. DE PARQUES                          | 295,508,950.68                       | 101,364,910.44             | 38,517,187.79                                    | 358,356,673.33                         |
| CONSTRUCCION Y/O REHAB. INF. DEPORTIVA                    | 179,606,426.27                       | 140,109,402.98             | 41,833,292.52                                    | 277,882,536.73                         |
| CONSTRUCCION Y/O REHAB. INF. EDUCATIVA                    | 15,700,875.85                        | -                          | -  | 15,700,875.85                          |
| CONST. REMOD. Y MITO DE EDIF. MUNICIPALES                 | 144,507,214.90                       | 79,817,940.37              | 49,313,572.93                                    | 175,011,582.34                         |
| DIV. TERRENOS Y CONST.DE OBRAS DE URBANIZACIÓN            | 223,467,918.52                       | 194,292,062.53             | 62,153,393.77                                    | 355,606,587.28                         |
| PAVIMENTACION ASFALTICA                                   | 29,530,321.70                        | 123,329,039.30             | 21,007,930.79                                    | 131,851,430.21                         |
| REHABILITACIÓN DE CALLES Y AVENIDAS                       | 2,084,103,162.33                     | 467,111,868.05             | 89,335,081.66                                    | 2,461,879,948.72                       |
| CONSTRUCCIÓN PASOS A DESNIVEL                             | 317,731,259.43                       | 246,260,540.35             | 20,682,128.84                                    | 543,309,670.94                         |
| AFECTACIONES VIALIDADES (INMUEBLES)                       | 16,619,001.29                        | -                          | -  | 16,619,001.29                          |
| INSTALACIONES Y EQUIPAMIENTO EN CONSTRUCCIONES            | 1,768,906.04                         | -                          | -  | 1,768,906.04                           |
| EDIFICACION NO HABIT BIENES PROPIOS                       | 26,193,408.34                        | 8,622,922.72               | -  | 34,816,331.06                          |
|   | <b>\$ 3,431,703,330.32</b>           | <b>\$ 1,361,385,001.88</b> | <b>\$ 324,169,004.74</b>                         | <b>\$ 4,468,919,327.46</b>             |
| <b>TOTAL BIENES INMUEBLES Y CONSTRUCCIONES EN PROCESO</b> | <b>\$ 20,192,476,483.68</b>          | <b>\$ 1,387,304,680.22</b> | <b>\$ 324,169,004.74</b>                         | <b>\$ 21,255,612,159.16</b>            |

- En el rubro de Edificios no Habitacionales su saldo se incrementó como sigue: un cargo por \$2,646,097.93 (Dos millones seiscientos cuarenta y seis mil noventa y siete pesos 93/100 M.N.), los cuales corresponden a la capitalización de obra pública correspondiente a la adecuación de una bodega para utilizarse como oficina de atención a la ciudadanía, así como \$ 19,999,998.94 (Diecinueve millones novecientos noventa y nueve mil novecientos noventa y ocho pesos 94/100 M.N.) correspondientes a la capitalización de obra pública de la construcción de centro cultural Museo de la Batalla de Monterrey 1846 y \$3,273,581.47 (Tres millones doscientos setenta y tres mil quinientos ochenta y un pesos 47/100 M.N.), correspondientes a la capitalización por la construcción de un Centro Cívico Cultural.
- El apartado Reclasificaciones por Finiquitos de obras se integra por \$319,990,345.55 (Trescientos diecinueve millones novecientos noventa mil trescientos cuarenta y cinco pesos 55/100 M.N.) correspondientes a reclasificación de obras en proceso a las cuentas contables correspondientes, de acuerdo a la normatividad aplicable, derivadas de la revisión de estimaciones de obras públicas concluidas de acuerdo a lo que se informa en las actas de entrega – recepción, así como de \$4,171,337.08 (Cuatro millones ciento setenta y un mil trescientos treinta y siete pesos 08/100 M.N.) que corresponde a la capitalización de bienes muebles, los cuales fueron parte integral del proyecto Ampliación de Edificio de Policía del C4, y por \$7,322.11 (Siete mil trescientos veintidós pesos 11/100 M.N.) que corresponden a una rectificación de saldos por retención de obras en el ejercicio 2019.
- Es importante mencionar que la Dirección de Patrimonio continúa en proceso de revisión de los bienes inmuebles propiedad del Municipio de Monterrey, así como la integración de cada expediente. Conforme se cuenta con todos los elementos, se procede al registro de los mismos.
- Se anexa en disco compacto la relación de bienes inmuebles en bienes propios, registrado en la cuenta contable de Terrenos y Edificios no Habitacionales conforme a su superficie, los cuales están registrados mínimo a su valor catastral, tal como lo señalan las Principales reglas de registro y valoración del Patrimonio.

En cumplimiento al acuerdo del Consejo Nacional de Armonización Contable publicado en el DOF de fecha 13 de diciembre de 2011, en donde se emiten las Reglas Específicas del Registro y Valoración del Patrimonio, se continuó con la revisión de las obras registradas en los ejercicios 2016, 2017, 2018, 2019, 2020, 2021 y 2022 que fueron concluidas durante el ejercicio 2022, determinando la cantidad de \$319,990,345.55 (trescientos diecinueve millones novecientos noventa mil trescientos cuarenta y cinco pesos 55/100 m.n.) que corresponde a estimaciones de obras públicas concluidas de acuerdo a lo que se informa en las actas de entrega – recepción.

En virtud de lo anterior, se procedió a realizar los registros contables correspondientes transfiriendo el saldo de construcciones en proceso, atendiendo a la normatividad aplicable, como sigue: \$86,787,343.90 (ochenta y seis millones setecientos ochenta y siete mil trescientos cuarenta y tres pesos 90/100 M.N.) correspondientes a las erogaciones de obra pública no capitalizable, las cuales fueron reclasificadas a cuentas de Remanentes de Ejercicios Anteriores, mientras que \$207,283,323.31 (doscientos siete millones doscientos ochenta y tres mil trescientos veintitrés pesos 31/00 M.N.) fueron reclasificados a la cuenta Construcciones en bienes no capitalizables por ser obras ejercidas y terminadas en el ejercicio en curso y \$25,919,678.34 (veinticinco millones novecientos diecinueve mil seiscientos setenta y ocho pesos 34/100 M.N.) capitalizable, correspondiente a adecuaciones en Edificios no habitacionales.

A continuación, se muestra un resumen de las obras en proceso terminadas en el ejercicio 2022:

| DESCRIPCIÓN DE LA OBRA   | IMPORTE<br>ENERO - DICIEMBRE |
|--|------------------------------|
| CONSOLIDACIÓN DE PARQUE SEGUNDA ETAPA UBICADO ENTRE LAS CALLES HERODOTO PASEO DE LOS CONQUISTADORES Y PASEO DE LAS COLINAS EN LA COLONIA CUMBRES 2DO. SECTOR EN EL MUNICIPIO DE MONTERREY NUEVO LEÓN I   | 50,164.35                    |
| ACTUALIZACIÓN DES EST. Y ANALISIS COSTO BENEFICIO DIST. VIAL AV. MADERO Y AV. CHURUBUSCO REG. DE INV. EN EL MUNICIPIO DE MONTERREY NUEVO LEÓN. ICOM/22185062   | 438,536.12                   |
| ADECUACIÓN A DRENAJE PLUVIAL EXISTENTE EN LA COL. COYOACÁN EN EL MUNICIPIO DE MONTERREY NUEVO LEÓN. ICOM 22185002-BIS  | 3,798,150.08                 |
| ADECUACION DE EDIFICIO SEDE DEL CONCEJO DE LA NIÑEZ DE MONTERREY UBICADO EN EL PARQUE ESPAÑA EN CALLE IGNACIO MORONES PRIETO COL. BUENOS AIRES MTY. N.L. ICOM/22185028   | 2,646,097.93                 |
| CONSOLIDACIÓN DE PARQUE SEGUNDA ETAPA UBICADO ENTRE LAS CALLES HERODOTO PASEO DE LOS CONQUISTADORES Y PASEO DE LAS COLINAS EN LA COLONIA CUMBRES 2DO. SECTOR EN EL MUNICIPIO DE MONTERREY NUEVO LEÓN IC  | 3,222,410.32                 |
| CONSTRUCCIÓN DE 65 CUARTOS DORMITORIOS EN DIVERSAS COLONIAS DE LAS ZONAS PRIORITARIAS DE MONTERREY, N.L.   | 1,326,416.44                 |
| CONSTRUCCIÓN DE ANDADORES URBANOS Y ESCALINATAS EN CALLE ARTICULO 123 ENTRE LAS CALLES RAFAEL QUINTERO Y ENRIQUE BACA CEDILLO EN LA COLONIA CROC EN EL MUNICIPIO DE MONTERREY NUEVO LEÓN ICOM 21155015   | 2,777,062.85                 |
| CONSTRUCCIÓN DE ANDADORES URBANOS Y ESCALINATAS EN CALLE RAFAEL QUINTERO ENTRE CALLES DERECHO DE HUELGA Y ARTICULO 123; Y ARTICULO 123 ENTRE LAS CALLES RAFAEL QUINTERO Y 20 DE NOVIEMBRE EN LA COLONIA CROC EN EL MUNICIPIO DE MONTERREY NUEVO LEÓN ICOM 21155015 | 1,288,963.00                 |
| CONSTRUCCIÓN DE CANCHA DE FUT BOL 11 UBICADA ENTRE LAS CALLES MANUEL GÓMEZ DE CASTRO PODER JUDICIAL SIMÓN HERRERA Y GREGORIO SALINAS VARONA EN LA COLONIA BURÓCRATAS DEL ESTADO EN EL MUNICIPIO DE MONTERREY NUEVO LEÓN. ICOM/22185040                             | 12,253,792.88                |
| CONSTRUCCIÓN DE CANCHA POLIVALENTE EN COLONIA LAS ESTACIONES SECTOR ESCARCHA EN EL MUNICIPIO DE MONTERREY NUEVO LEÓN. ICOM/22185040  | 2,282,353.15                 |
| CONSTRUCCIÓN DE CANCHAS POLIVALENTES EN PARTE CENTRAL DE PARQUE PÚBLICO UBICADO EN CALLES CHAPALA TEPA TITLÁN ZAPOTLÁN Y OCOTLÁN EN LA COLONIA MITRAS SUR EN EL MUNICIPIO DE MONTERREY NUEVO LEÓN. ICOM/22185040   | 4,600,695.56                 |
| CONSTRUCCIÓN DE CENTRO CÍVICO CULTURAL UBICADO EN CALLE GUSTAVO DIAZ ORDAZ Y SREVICIOS PÚBLICOS, COL. SIERRA VENTANA, EN MONTERREY, N.L.   | 3,273,581.47                 |
| CONSTRUCCIÓN DE CENTRO CULTURAL MUSEO DE LA BATALLA DE MONTERREY 1846, EN COL. LA FINCA, MONTERREY, N.L.   | 19,999,998.94                |
| CONSTRUCCIÓN DE DRENAJE PLUVIAL (TRAMO I) SOBRE AV. DE LA REPÚBLICA Y MANUEL BELGRANO ENTRE CALLES JUAN B. VARGAS Y M.T. DE ALVEAR EN LA COLONIA FRANCISCO VILLA EN MUNICIPIO DE MONTERREY NUEVO LEÓN ICOM 21155015  | 16,451,427.06                |
| CONSTRUCCIÓN DE DRENAJE PLUVIAL EN CALLE LOS CEDROS ENTRE LA CALLE LAS TUYAS Y LA AVENIDA JUAN JOSÉ HINOJOSA COLONIA LOS CEDROS EN EL MUNICIPIO DE MONTERREY NUEVO LEÓN. ICOM/22185040   | 3,244,074.69                 |



## CUENTA PÚBLICA 2022

Periodo del 1° de enero al 31 de diciembre de 2022

| DESCRIPCIÓN DE LA OBRA   | IMPORTE<br>ENERO - DICIEMBRE |
|--|------------------------------|
| CONSTRUCCIÓN DE ESCALINATAS EN CALLE PRIVADA COLIMA DE CALLE LAGO DE PATZCUARO HACIA EL SUR COLONIA INDEPENDENCIA EN EL MUNICIPIO DE MONTERREY NUEVO LEÓN. ICOM/22185040   | 2,071,906.71                 |
| CONSTRUCCIÓN DE ESCALINATAS EN LA COLONIA GENARO VÁZQUEZ (SENDERO 1 Y 2) EN EL MUNICIPIO DE MONTERREY NUEVO LEÓN. ICOM 21155016 REF-SIS/014/2022   | 2,369,378.24                 |
| CONSTRUCCIÓN DE ESPACIO DEPORTIVO EN LA CALLE DE LOS ANDES ENTRE ANTONIO I. VILLARREAL Y J.J. LOZANO EN LA COL. COYOACÁN EN EL MUNICIPIO DE MONTERREY NUEVO LEÓN ICOM/21155032 REF-SIS/004/2022  | 17,310,496.74                |
| CONSTRUCCIÓN DE MURO DE CONTENCIÓN Y PARAPETO DE CONCRETO SOBRE ARROYO SECO EN CALLE PASEO BLANCA CELIA ENTRE CALLE PASEO SANDRA Y PASEO NORA EN LA COL. VALLE DEL MIRADOR MONTERREY NUEVO LEÓN ICOM 22185008 DPP/0104/2022                              | 6,242,506.92                 |
| CONSTRUCCIÓN DE PARQUE PÚBLICO ENTRE LAS CALLES HACIENDA SAN FELIPE HACIENDA EL CANELO Y HACIENDA SAN SEBASITÁN EN LA COLONIA HACIENDA MITRAS EN EL MUNICIPIO DE MONTERREY NUEVO LEÓN. ICOM/22185040   | 6,679,945.87                 |
| CONSTRUCCION DE PAV-ASF DE CALLE GRAN LAGO DE LOS OSOS ENTRE LAS CALLES GRAN LAGO DE LOS ESCLAVOS A LAGO GARDA Y CALLE GARDA ENTRE LAS CALLES GRAN LAGO DE LOS OSOS Y GRAN LAGO DE LOS ESCLAVOS COL. URBMILLA COLONIAL EN MTY. N.L. ICOM/22185040        | 3,186,322.01                 |
| CONSTRUCCION DE PAVIMENTO DE CONCRETO ASFALTICO DE CALLE MANZANO ENTRE LA CALLE FRANCISCO VILLA Y LA VIA A TAMPICO COL. LAS FLORES EN MTY. N.L. ICOM/22185040  | 2,739,815.00                 |
| CONSTRUCCION DE PAVIMENTO DE CONCRETO HIDRAULICO EN CALLE ALTAMIRA ENTRE LA CALLE ENRIQUE HERRERA Y EL ARROYO SECO COL. ALTAMIRA. EN EL MUNICIPIO DE MONTERREY NUEVO LEON ICOM/22185040  | 1,782,553.48                 |
| CONSTRUCCIÓN DE PROTECCIÓN EN TALUD Y REPARACIÓN DE VIALIDAD EN LA CALLE TIMBRES ENTRE CALLE GIROS Y CALLE CORREOS MEXICANOS EN LA COL. GRANJA POSTAL EN EL MUNICIPIO MONTERREY NUEVO LEÓN. ICOM 22185016  | 1,259,000.01                 |
| CONSTRUCCIÓN DE SALA DE CINE UBICADA EN CALLE CAMINO REAL ENTRE CASA DEL OBRERO MUNDIAL Y LUCHA DE CLASES Y RUTEROS, COL. CROC, MONTERREY, N.L.  | 1,504,532.72                 |
| ELABORACION DE ESTUDIOS DE TOPOGRAFIA MECANICA DE SUELOS HIDRAULICO HIDROLOGICO Y LEVANTAMIENTO DE INFRAESTRUCTURA EXISTENTE EN EL PARQUE SENDERO CERRO DEL OBISPADO COL. OBISPADO MTY. N.L. ICOM/22185048   | 444,859.87                   |
| INTRODUCCION DE DRENAJE PLUVIAL "LUIS ECHEVERRIA" (FEDERAL) EN LA COL. FRANCISCO VILLA EN EL MUNICIPIO DE MONTERREY N.L. ICOM 21155020   | 7,473,381.07                 |
| MECANICA DE SUELOS PARQUE LAGO COL. BARRIO TOPO CHICO EN EL MUNICIPIO DE MONTERREY NUEVO LEÓN. ICOM/22185061   | 238,907.80                   |
| PAVIMENTACIÓN DE CALLE PACHUCA ENTRE LA AV. PROF. MOISÉS SÁENZ A CALLE JORDAN EN LA COL. MITRAS CENTRO EN EL MUNICIPIO DE MONTERREY NUEVO LEÓN. ICOM 22185007  | 7,412,819.02                 |
| PROYECTO ARQUITRECTONICO PARA LA FACHADA DEL PARQUE ESPAÑA EN AV. MORONES PRIETO COL. BUENOS AIRES EN EL MUNICIPIO DE MONTERREY NUEVO LEÓN ICOM 22185036   | 443,932.52                   |
| RECONSTRUCCION DE DUCTO PLUVIAL UBICADO EN LA AV. IGNACIO MORONES PRIETO EN SU CRUCE CON LA CALLE COAHUILA A SU LLEGADA AL RIO SANTA CATARINA EN EL MUNICIPIO DE MONTERREY NUEVO LEON ICOM/22185049  | 3,452,060.42                 |
| REH.EST-INF-ADOL EDIF.CTRO BIENES-FAM.2°. NIVEL ;Y REH.EST-INF PROFRA.LAURA ELENA ARCE COL.FOM.114; REH.EST-INF LAURA BARRAGAN E.Y EST-INF-ADOL L.MODELO OAMBAS COL. L.MODELO; Y REM.EST-INF PROV.SAN BERNABÉ (C#8)COL.PROV.SAN BERN MTYNL ICOM 22185010 | 7,426,034.91                 |
| REHAB.PAV-HID EN CARLOS TREVIÑO DESDE RUPERTO DÁVILA HACIA EL CERRO Y JESUS ARREOLA ENTRE GERMAN DE IGLESIAS Y D. DE HUELGA EN COL. GLORIA MENDIOLA EN MTY N.L. ICOM/22185040  | 5,886,421.28                 |
| REHAB.REJ.PLUVIAL EN AV. SIERRA ALTA COL.SIERRA ALTA 1ER. SECTOR; 2)REHAB.DRENAJE PLUVIAL COL.L.DEL MIRADOR; Y 3)CONST.BANQUETAS EN CARRETERA NACIONAL SENTIDO NTE-SUR ENTRE PLAZA NAL.5500 Y COSTCO EN MTY. N.L. ICOM/22185040                          | 2,421,791.71                 |
| REHABILITACION DE PAVIMENTO CON CONCRETO HIDRAULICO EN EL CRUCE DE LA CALLE TUCUMAN Y CALLE M.T. DE ALVEAR EN LA COL. SAN MARTIN EN EL MUNICIPIO DE MONTERREY N.L.   | 3,058,692.48                 |
| REHABILITACION DE CABCHA Y AREA DE JUEGOS EN PLAZA PUBLICA UBICADA EN LAS CALLES LOS CEDROS POS PINOS HAYA Y CEIBA EN LA COL. LOS CEDROS EN EL MUNICIPIO DE MONTERREY NUEVO LEÓN. ICOM 22185011  | 406,391.40                   |
| REHABILITACIÓN DE CALLE A BASE DE CONCRETO EN LA CALLE PASEO AGAVE ENTRE LAS CALLES PASEO DEL RINCÓN Y PASEO N EN LA COLONIA FOMERREY 45 EN MONTERREY NUEVO LEÓN ICOM 21155015 INCLUYE NCR F4AA3 POR AMORT. DE ANT.                                      | 11,216,201.48                |
| REHABILITACIÓN DE CALLE A BASE DE CONCRETO EN LA CALLE GUSTAVO DÍAZ ORDAZ ENTRE LAS CALLES JULIO A. ROCA Y MÁRTIRES DE CHICAGO EN LA COLONIA CROC EN EL MUNICIPIO DE MONTERREY NUEVO LEÓN ICOM 21155015  | 1,811,935.47                 |
| REHABILITACIÓN DE CALLE A BASE DE CONCRETO EN LA CALLE ZEUS ENTRE CALLE TEBAS Y AV. CAMINO REAL EN LA COL. EL PORVENIR EN EL MUNICIPIO DE MONTERREY NUEVO LEÓN ICOM 21155015   | 7,178,738.46                 |



| DESCRIPCIÓN DE LA OBRA   | IMPORTE<br>ENERO - DICIEMBRE |
|--|------------------------------|
| REHABILITACION DE CANCHA DE FUTBOL 5 ENTRE LAS CALLES PAVLON TAKAMINE RUTHERFORD LANSTEINER Y EHRlich EN LA COL. BARRIO LA MODERNA # 2 EN EL MUNICIPIO DE MONTERREY NUEVO LEÓN. ICOM/22185054  | 410,724.05                   |
| REHABILITACIÓN DE DRENAJE PLUVIAL EN AVENIDA JUAN JOSÉ HINOJOSA ENTRE LA CALLE CERRO DEL FRAILE Y LA AVENIDA RUIZ CORTINES EN LAS COLONIAS ESPERANZA Y LOS CEDROS EN EL MUNICIPIO DE MONTERREY NUEVO LEÓN. ICOM/22185040   | 4,708,191.27                 |
| REHABILITACION DE EDIFICIO PUBLICO QUE OCUPA EL CENTRO DE BIENESTAR "NUEVA ESTANZUELA" UBICADA EN LA CALLE CONSTITUCION ENTRE CALLE CONGRESO NORTE Y CALLE ASISTENCIA EN LA COL. NUEVA ESTANZUELA MONTERREY N.L. ICOM/22185038   | 3,273,544.85                 |
| REHABILITACION DE ESPACIO PUBLICO UBICADO ENTRE LAS CALLES SAMARIO VANADIO CRIPTON TITANIO Y GERMANIO COL. VALLE DE INFONAVIT 2DO. SECTOR MTY N.L. ICOM 21155014   | 2,260,982.50                 |
| REHABILITACION DE ESPACIO PUBLICO UBICADO ENTRE LAS CALLES SAMARIO VANADIO CRIPTON TITANIO Y GERMANIO COLONIA VALLE DE INFONAVIT 2°. SECTOR MONTERREY N.L. ICOM 21155014 REF-SIS/009/2022  | 927,274.82                   |
| REHABILITACIÓN DE ESPACIOS PUBLICOS UBICADO ENTRE LAS CALLES FRANCISCO COSS 25 ABRIL HDA. CHINAMECA Y RIO GRANDE EN LA COLONIA SAN ANGEL NORTE (FOMERREY 78) EN EL MUNICIPIO DE MONTERREY NUEVO LEÓN ICOM 21155014 REF-SIS/009/2022  | 3,216,890.99                 |
| REHABILITACION DE ESPACIOS PUBLICOS UBICADOS ENTRE LAS CALLES QUIJERA SEGADORA MUSEROLA FORMON Y COLLERA COLONIA SAN BERNABEX SECTOR (FOMERREY 113) MUNICIPIO DE MONTERREY ICOM 21155014   | 2,613,471.00                 |
| REHABILITACIÓN DE ESTANCIA INFANTIL ADOLESCENTES IDALIA CANTU DE LIVAS Y ESTANCIA INFANTIL DIANA LAURA RIOJAS DE COLOSIO COL. LOMA LARGA, REMODELACIÓN. ESTANCIA INFANTIL PROF. EVA MOLINA TOSCANO COL.FOM.45; Y REHABILITACIÓN ESTANCIA INFANTIL ROSARIO GARZA SADA DE ZAMBRANO COL.LADERAS DEL MIRADOR MTY.N.L | 5,890,025.27                 |
| REHABILITACIÓN DE PARQUE PÚBLICO O PLAZA EN LA CALLE CUEVAS DE ALMANZORA E IBIZA. (ETAPA 1) EN LA COLONIA BARRIO SAN CARLOS EN EL MUNICIPIO DE MONTERREY NUEVO LEÓN ICOM 21155015  | 9,988,823.90                 |
| REHABILITACIÓN DE PARQUE PÚBLICO O PLAZA EN LA CALLE HILADORES NO REELECCIÓN ROTEROS Y TORNEROS EN LA COLONIA SAN ISIDRO EN EL MUNICIPIO DE MONTERREY NUEVO LEÓN ICOM 21155015   | 6,647,331.62                 |
| REHABILITACIÓN DE PAVIMENTO DE CONCRETO HIDRÁULICO EN CALLE CHOLULA ENTRE LA CALLE 20 DE NOVIEMBRE Y LAS INSTALACIONES DE SERVICIOS DE AGUA Y DRENAJE DE MONTERREY EN LA COLONIA   | 7,742,518.97                 |
| REHABILITACIÓN DE PAVIMENTO DE CONCRETO HIDRÁULICO EN CALLE MÉXICO ENTRE CALLE PADRE MIER Y MARIANO MATAMOROS EN LA COLONIA OBISPADO EN EL MUNICIPIO DE MONTERREY NUEVO LEÓN ICOM 21155016   | 3,746,711.69                 |
| REHABILITACION DE REJILLA DE CAPTACION PLUVIAL UBICADA EN LA LATERAL DE AGRZA SADA ENTRE ALFONSO REYES Y VIA ALCALA SENTIDO DE NORTE A SUR A LA ALTURA DEL ACCESO A ESTACIONAMIENTO DE PLAZA COMERCIAL MTY. N.L. ICOM/22185040   | 1,710,541.12                 |
| REHABILITACIÓN DE UNA BIBLIOTECA UBICADA EN CAMINO REAL Y RUBLO S/N, COL. FOMERREY 23, MONTERREY, N.L.   | 1,128,419.76                 |
| REHABILITACIÓN DE VIALIDADES "CON PENDIENTES ALTAS" EN DIVERSAS UBICACIONES DE LA ZONA No. 2 EN EL MUNICIPIO DE MONTERREY NUEVO LEÓN.  | 15,242,044.46                |
| REHABILITACION DE VITAPISTA EN LA CALLE PASEO DE LAS FUENTES ENTRE LA AV. PASEO DE LA LUZ Y SENDA PRIMAVERAL EN LA COL. VILLA LAS FUENTES EN EL MUNICIPIO DE MONTERREY NUEVO LEON ICOM/22185053  | 4,046,837.06                 |
| REHABILITACIÓN FUNCIONAL DE PAVIMENTO DE LA AV. CONSTITUCION DE LA AV. JOSE ELEUTERIO GONZALEZ "GONZALITOS" A LA AV. CONSTITUYENTES DE NUEVO LEÓN EN EL MUNICIPIO DE MONTERREY NUEVO LEON ICOM/22185045-A-BIS1   | 40,611,275.70                |
| REPARACION DE DRENAJE PLUVIAL EN LA AV. ANILLO PERIFERICO ENTRE CALLES SAN JOSE Y CALLE LEAN PAUL SATRE EN LA COL. RINCON DE SAN JERONIMO EN EL MUNICIPIO DE MONTERREY NUEVO LEÓN ICOM 21155026  | 742,173.33                   |
| REPARACION DE DRENAJE PLUVIAL EN LA AV. ANILLO PERIFERICO ENTRE CALLES SAN JOSE Y CALLE LEAN PAUL SATRE EN LA COL. RINCON DE SAN JERONIMO EN EL MUNICIPIO DE MONTERREY NUEVO LEÓN ICOM 21155026 REF-SIS/   | 1,803,535.73                 |
| REPARACIÓN DE JUNTAS CONSTRUCTIVAS EN PUENTES VEHICULARES EN DIVERSAS UBICACIONES DE LA ZONA CENTRO - PONIENTE EN EL MUNICIPIO DE MONTERREY NUEVO LEÓN. ICOM 22185006  | 5,900,646.37                 |
| REPARACIÓN DE JUNTAS CONSTRUCTIVAS EN PUENTES VEHICULARES EN DIVERSAS UBICACIONES DE LA ZONA CENTRO EN EL MUNICIPIO DE MONTERREY NUEVO LEÓN. ICOM 22185006   | 7,161,730.66                 |
| REPARACIÓN DE JUNTAS CONSTRUCTIVAS EN PUENTES VEHICULARES EN DIVERSAS UBICACIONES DE LA ZONA SUR EN EL MUNICIPIO DE MONTERREY NUEVO LEÓN. ICOM 22185006  | 7,181,215.69                 |
| REPARACION DE SOCAVON EN EL CRUCE CALLE CAIRO Y CALLE PASEO DE VARSOVIA EN EL FRACC. LAS TORRES EN EL MUNICIPIO DE MONTERREY N.L. ICOM 21155027 REF-SIS/019/2022   | 1,363,084.31                 |
| <b>TOTAL</b>   | <b>\$ 319,990,345.55</b>     |



## CUENTA PÚBLICA 2022

Periodo del 1° de enero al 31 de diciembre de 2022

A continuación se informa de manera agrupada por cuenta específica de activo, los saldos de bienes inmuebles, muebles, intangibles y activos diferidos, así como, el monto de la depreciación y amortización acumulada y la del ejercicio, al 31 de diciembre de 2022 y su tasa de depreciación o amortización.

| CONCEPTO   | VALOR EN LIBROS 31 DE DICIEMBRE 2022 | DEPRECIACIÓN DEL EJERCICIO 2022 | DEPRECIACIÓN ACUMULADA AL 31 DE DICIEMBRE 2022 | TASA DE DEPRECIACIÓN 6 AMORTIZACIÓN |
|--|--------------------------------------|---------------------------------|--|-------------------------------------|
| <b>BIENES INMUEBLES</b>                                  |                                      |                                 |  |                                     |
| EDIFICIOS NO HABITACIONALES                              | \$ 1,265,923,106.70                  | \$ 41,556,279.84                | \$ 167,194,001.99                              | 3.3%                                |
| TERRENOS   | 15,520,769,725.00                    | -                               | -  | N/A                                 |
| <b>SUBTOTAL BIENES INMUEBLES</b>                         | <b>16,786,692,831.70</b>             | <b>41,556,279.84</b>            | <b>167,194,001.99</b>                          |                                     |
| <b>BIENES MUEBLES</b>                                    |                                      |                                 |  |                                     |
| <b>MOBILIARIO Y EQUIPO DE ADMINISTRACIÓN</b>             | <b>248,374,333.78</b>                | <b>15,043,652.52</b>            | <b>149,681,371.27</b>                          |                                     |
| MUEBLES DE OFICINA Y ESTANTERÍA                          | 51,200,189.41                        | -                               | 21,253,152.57                                  | 10%                                 |
| MUEBLES, EXCEPTO DE OFICINA Y ESTANTERÍA                 | 9,029,654.68                         | -                               | 3,548,131.40                                   | 10%                                 |
| EQUIPO DE CÓMPUTO Y DE TECNOLOGÍAS DE LA INFORMACIÓN     | 141,577,281.18                       | -                               | 106,293,499.40                                 | 33%                                 |
| OTROS MOBILIARIOS Y EQUIPOS DE ADMINISTRACIÓN            | 46,567,208.51                        | -                               | 18,556,587.90                                  | 10%                                 |
| <b>MOBILIARIO Y EQUIPO EDUCACIONAL Y RECREATIVO</b>      | <b>37,633,414.40</b>                 | <b>1,418,610.42</b>             | <b>15,661,215.01</b>                           |                                     |
| EQUIPOS Y APARATOS AUDIOVISUALES                         | 9,567,813.22                         | -                               | 6,922,962.27                                   | 33%                                 |
| APARATOS DEPORTIVOS                                      | 6,518,686.91                         | -                               | 1,214,971.86                                   | 20%                                 |
| CÁMARAS FOTOGRÁFICAS Y DE VIDEO                          | 5,802,772.91                         | -                               | 4,309,936.44                                   | 33%                                 |
| OTRO MOBILIARIO Y EQUIPO EDUCACIONAL Y RECREATIVO        | 15,744,141.36                        | -                               | 3,213,344.44                                   | 20%                                 |
| <b>EQUIPO E INSTRUMENTAL MÉDICO Y DE LABORATORIO</b>     | <b>78,015,769.52</b>                 | <b>10,875,395.91</b>            | <b>54,235,324.30</b>                           |                                     |
| EQUIPO MÉDICO Y DE LABORATORIO                           | 73,504,737.30                        | -                               | 50,685,251.82                                  | 20%                                 |
| INSTRUMENTAL MÉDICO Y DE LABORATORIO                     | 4,511,032.22                         | -                               | 3,550,072.48                                   | 20%                                 |
| <b>EQUIPO DE TRANSPORTE</b>                              | <b>1,161,542,392.92</b>              | <b>142,853,142.35</b>           | <b>610,604,150.59</b>                          |                                     |
| VEHÍCULOS Y EQUIPO DE TRANSPORTE                         | 82,236,771.06                        | -                               | 70,404,215.74                                  | 20%                                 |
| VEHÍCULOS Y EQUIPO DE TRANSPORTE SEGURIDAD               | 910,913,668.08                       | -                               | 667,214,208.97                                 | 33%                                 |
| CARROCERIAS Y REMOLQUES                                  | 21,688,943.73                        | -                               | 7,124,074.36                                   | 20%                                 |
| CARROCERIAS Y REMOLQUES SEGURIDAD                        | 20,276,607.40                        | -                               | 25,405,181.68                                  | 33%                                 |
| EMBARCACIONES  | 120,987.81                           | -                               | 107,075.79                                     | 20%                                 |
| OTROS EQUIPOS DE TRANSPORTE                              | 2,062,106.29                         | -                               | 24,052,782.70                                  | 20%-33%                             |
| OTROS EQ. TRANSPORTE SEG PUB VIALIDAD                    | 124,283,308.55                       | -                               | 16,296,611.35                                  | 20%-33%                             |
| <b>EQUIPO DE DEFENSA Y SEGURIDAD</b>                     | <b>683,503,605.44</b>                | <b>103,735,336.84</b>           | <b>503,265,342.26</b>                          |                                     |
| EQUIPO DE DEFENSA Y SEGURIDAD                            | 683,503,605.44                       | -                               | 503,265,342.26                                 | 33%                                 |
| <b>MAQUINARIA, OTROS EQUIPOS Y HERRAMIENTAS</b>          | <b>326,602,975.69</b>                | <b>19,177,382.63</b>            | <b>139,322,630.91</b>                          |                                     |
| MAQUINARIA Y EQUIPO                                      | 12,476,292.82                        | -                               | 8,847,935.27                                   | 10%                                 |
| MAQUINARIA Y EQUIPO DE CONSTRUCCIÓN                      | 14,565,921.62                        | -                               | 10,620,509.18                                  | 10%                                 |
| SISTEMA AIRE ACONDICIONADO Y DE REFRIGERACIÓN INDUSTRIAL | 47,107,240.44                        | -                               | 19,772,891.97                                  | 10%                                 |
| EQUIPO Y APARATOS DE COMUNICACIÓN Y TELECOMUNICACIÓN     | 120,749,557.75                       | -                               | 49,300,085.48                                  | 10%                                 |
| EQUIPOS DE GENERACIÓN ELÉCTRICA, APARATOS ELÉCTRICOS     | 19,969,961.31                        | -                               | 8,129,607.61                                   | 10%                                 |
| HERRAMIENTAS Y MÁQUINAS-HERRAMIENTAS                     | 62,688,340.19                        | -                               | 23,092,914.41                                  | 10%                                 |
| OTROS EQUIPOS  | 49,045,661.56                        | -                               | 19,558,886.99                                  | 10%                                 |
| <b>BIENES ARTÍSTICOS, CULTURALES Y CIENTÍFICOS</b>       | <b>546,300.00</b>                    |                                 |  |                                     |
| BIENES ARTÍSTICOS, CULTURALES Y CIENTÍFICOS              | 546,300.00                           | -                               | -  | N/A                                 |
| <b>SUBTOTAL BIENES MUEBLES</b>                           | <b>2,536,258,791.75</b>              | <b>293,103,520.87</b>           | <b>1,672,740,234.34</b>                        |                                     |
| <b>ACTIVOS INTANGIBLES</b>                               |                                      |                                 |  |                                     |
| <b>AMORTIZACIÓN DE SOFTWARE</b>                          | <b>39,932,488.62</b>                 | <b>480,753.36</b>               | <b>2,520,713.04</b>                            |                                     |
| SOFTWARE   | 39,932,488.62                        | -                               | 2,520,713.04                                   | 10%                                 |
| <b>AMORTIZACIÓN DE LICENCIAS</b>                         | <b>41,752,643.32</b>                 | <b>2,980,807.60</b>             | <b>15,908,774.48</b>                           |                                     |
| LICENCIAS INFORMÁTICAS E INTELLECTUALES                  | 41,752,643.32                        | -                               | 15,308,774.48                                  | 10%                                 |
| <b>SUBTOTAL ACTIVOS INTANGIBLES</b>                      | <b>81,685,131.94</b>                 | <b>3,411,560.96</b>             | <b>17,829,487.52</b>                           |                                     |
| <b>ACTIVOS DIFERIDOS</b>                                 |                                      |                                 |  |                                     |
| ESTUDIOS, FORMULACION Y EVAL DE PROYECTO                 | 172,450,726.25                       | -                               | -  | N/A                                 |
| OTROS ACTIVOS DIFERIDOS                                  | 1,308,560.81                         | -                               | -  | N/A                                 |
| <b>SUBTOTAL ACTIVOS DIFERIDOS</b>                        | <b>173,759,287.06</b>                |                                 |  |                                     |
| <b>TOTAL</b>   | <b>\$ 19,578,396,042.45</b>          | <b>\$ 338,071,361.67</b>        | <b>\$ 1,857,763,723.85</b>                     |                                     |



Al 31 de diciembre de 2022, se registraron adquisiciones de bienes muebles e intangibles por un monto de \$ 269,614,077.25 (doscientos sesenta y nueve millones seiscientos catorce mil setenta y siete pesos 25/100 m.n.) mismos que se detallan a continuación:

| CONCEPTO   | IMPORTE                  |
|--|--------------------------|
| MOBILIARIO   | \$ 12,321,537.37         |
| MUEBLES, EXCEPTO DE OFICINA Y ESTANTERÍA             | 598,496.20               |
| BIENES INFORMÁTICOS                                  | 20,707,181.43            |
| EQUIPO DE ADMINISTRACIÓN                             | 2,308,640.41             |
| EQUIPOS Y APARATOS AUDIOVISUALES                     | 1,063,847.37             |
| APARATOS DEPORTIVOS                                  | 1,262,542.55             |
| CÁMARAS FOTOGRÁFICAS Y DE VIDEO                      | 957,221.91               |
| OTRO MOB. Y EQ EDUCACIONAL Y RECREATIVO              | 12,282,857.02            |
| EQUIPO MÉDICO Y DE LABORATORIO                       | 2,303,506.98             |
| INSTRUMENTAL MÉDICO Y DE LABORATORIO                 | 183,281.46               |
| VEHIC Y EQ. TERRESTRE (SEG PUB Y VIALIDAD)           | 136,414,660.00           |
| OTROS EQ. TRANSPORTE SEG PUB VIALIDAD                | 28,385,247.45            |
| EQUIPO DE DEFENSA Y SEGURIDAD                        | 932,369.86               |
| MAQUINARIA Y EQUIPO DE CONTRUCCIÓN                   | 1,422,576.43             |
| SIST. AIRE ACOND Y REFRIGERACIÓN                     | 1,725,246.73             |
| EQUIPO Y APARATOS DE COMUNICACIÓN Y TELECOMUNICACIÓN | 28,605,209.08            |
| EQUIPOS DE GENERACIÓN ELÉCTRICA                      | 123,125.18               |
| HERRAMIENTAS Y MÁQUINAS-HERRAMIENTAS                 | 5,880,537.33             |
| OTROS BIENES MUEBLES                                 | 7,451,272.83             |
| <b>Subtotal</b>                                      | <b>\$ 264,929,357.59</b> |
| SOFTWARE   | 929,011.52               |
| LICENCIAS INFORMÁTICAS E INTELECTUALES               | 3,755,708.14             |
| <b>Subtotal</b>                                      | <b>\$ 4,684,719.66</b>   |
| <b>Total</b>   | <b>\$ 269,614,077.25</b> |

El monto de la depreciación al 31 de diciembre de 2022, se calculó en base a las Reglas de Registro y Valoración de Patrimonio emitidas por el CONAC de la siguiente manera:

$$\text{Depreciación} = \frac{\text{Costo de adquisición del activo depreciable o amortizable} - \text{Valor de deshecho}}{\text{Vida útil}}$$

- Costo de adquisición: Es el monto pagado de efectivo o equivalentes por un activo o servicio al momento de su adquisición.
- Valor de deshecho: Es la mejor estimación del valor que tendrá el activo en la fecha en la que dejará de ser útil para el ejercicio público. Esta fecha es la del fin de su vida útil, o la del fin de su vida económica y si no se puede determinar es igual a cero.
- Vida útil de un activo: Es el periodo durante el que se espera utilizar el activo por parte del ente público.



• **Estimaciones y deterioros**

La Norma de Información Financiera "C-3 Cuentas por Cobrar" señala que, para determinar la estimación de incobrabilidad, cada entidad debe efectuar juicio profesional; atendiendo a lo anterior, al 31 de diciembre de 2022 se realizó un análisis sustantivo a las cuentas por cobrar determinando que parte del saldo de esas cuentas por cobrar presentan riesgo de recuperabilidad derivado de diferentes factores entre los que destacan: su antigüedad, los contribuyentes que han sido requeridos sin resultados aceptables, o bien, que no han sido localizados, entre otros; se tiene contemplado reuniones con las unidades administrativas responsables y concluir atendiendo a los lineamientos de "Depuración de Saldos Contables de Cuentas de Balance del municipio de Monterrey", si los saldos son susceptibles de cobro o no.

La Dirección de Contabilidad y Cuenta Pública ha creado una estimación atendiendo a las expectativas de las pérdidas crediticias esperadas como sigue:

| DESCRIPCIÓN  | IMPORTE                |
|--|------------------------|
| CHEQUES DEVUELTOS DEL EJERCICIO 2014 Y ANTERIORES        | \$ 1,124,298.19        |
| CUENTAS POR COBRAR RH DEL EJERCICIO 2012 Y ANTERIORES    | 848,395.06             |
| DEUDORES DIVERSOS (ANTIGÜEDAD MAYOR A 5 AÑOS)            | 592,849.43             |
| FALTANTES DE CAJEROS 2014 Y ANTERIORES                   | 31,414.90              |
| ANTICIPO SUELDOS Y AGUINALDOS                            | 23,500.00              |
| ANTICIPO A CONTRATISTAS POR OBRAS PÚBLICAS A CORTO PLAZO | 6,537,421.89           |
| <b>TOTAL</b>   | <b>\$ 9,157,879.47</b> |

• **Otros activos**

De la cuenta de otros activos no circulantes, se informa el monto de 97 bienes inmuebles en comodato al 31 de diciembre de 2022, como sigue:

| CONCEPTO  | IMPORTE                    |
|---|----------------------------|
| TERRENOS EN COMODATO                                      | \$ 4,498,458,973.00        |
| EDIFICIOS NO HABITACIONALES Y OTROS INMUEBLES EN COMODATO | 167,413,488.60             |
| <b>TOTAL</b>  | <b>\$ 4,665,872,461.60</b> |

• **Pasivo**

Se presenta la relación de cuentas y documentos por pagar a corto plazo al 31 de diciembre de 2022, integrado por antigüedad de saldos en 90, 180, 365 días y más de un año de vencimiento, como sigue:

| ANTIGÜEDAD           | IMPORTE                  |
|----------------------|--------------------------|
| ENTRE 1 Y 90 DÍAS    | \$ 138,591,354.81        |
| ENTRE 91 Y 180 DÍAS  | 3,327,930.62             |
| ENTRE 181 Y 365 DÍAS | 1,547,693.87             |
| MÁS DE 365 DÍAS      | 80,691,643.44            |
| <b>TOTAL</b>         | <b>\$ 224,158,622.74</b> |



En lo que refiere a la factibilidad económica para aplicar los recursos económicos y financieros necesarios para llevar a cabo el pago de las cuentas por pagar, estos se consideran como base a la disponibilidad de recursos, el tiempo de vencimiento y el costo de adquisición.

A continuación, se presenta la relación de cuentas por pagar al 31 de diciembre de 2022, incluye de manera agrupada los recursos localizados en otros pasivos a corto plazo y los fondos y bienes de terceros en garantía y/o administración a corto y largo plazo:

| CONCEPTO   | IMPORTE                  |
|--|--------------------------|
| SERVICIOS PERSONALES POR PAGAR A CORTO PLAZO               | \$ 127,935.57            |
| PROVEEDORES POR PAGAR A CORTO PLAZO                        | 63,684,633.45            |
| CONTRATISTAS POR OBRAS PÚBLICAS POR PAGAR A CORTO PLAZO    | 47,447,789.85            |
| TRANSFERENCIAS OTORGADAS POR PAGAR A CORTO PLAZO           | 357,008.40               |
| RETENCIONES Y CONTRIBUCIONES POR PAGAR A CORTO PLAZO       | 56,997,767.77            |
| DEVOLUCIONES DE LA LEY DE INGRESOS POR PAGAR A CORTO PLAZO | 1,175.95                 |
| OTRAS CUENTAS POR PAGAR A CORTO PLAZO                      | 55,542,311.75            |
| <b>TOTAL</b>   | <b>\$ 224,158,622.74</b> |

| CONCEPTO  | IMPORTE                 |
|---|-------------------------|
| PROVISIÓN PARA DEMANDAS Y JUICIOS A CORTO PLAZO | \$ 23,869,838.57        |
| INGRESOS POR CLASIFICAR                         | 16,047,004.96           |
| <b>TOTAL</b>                                    | <b>\$ 39,916,843.53</b> |

| CONCEPTO                         | IMPORTE                 |
|----------------------------------|-------------------------|
| FONDOS EN GARANTÍA A CORTO PLAZO | \$ 10,140,410.59        |
| FONDOS EN GARANTÍA A LARGO PLAZO | 7,858,529.71            |
| <b>TOTAL</b>                     | <b>\$ 17,998,940.30</b> |

|   |                          |
|---|--------------------------|
| <b>TOTAL DE PASIVO SIN CONSIDERAR DEUDA PÚBLICA</b> | <b>\$ 282,074,406.57</b> |
|---|--------------------------|

Fondos y Bienes de Terceros en Garantía y/o Administración a Corto Plazo: Representa el monto de los fondos y bienes propiedad de terceros, en garantía del cumplimiento de obligaciones contractuales o legales, o para su administración que eventualmente, se tendrán que devolver a su titular en un plazo menor o igual a doce meses.

Fondos y Bienes de Terceros en Garantía y/o Administración a Largo Plazo: Representa los fondos y bienes de propiedad de terceros, en garantía del cumplimiento de obligaciones contractuales o legales, o para su administración que eventualmente, se tendrán que devolver a su titular en un plazo mayor a doce meses.

Con respecto a la información de la deuda pública, ésta se incluye en el informe de deuda pública en la nota 11 "Información sobre la Deuda y el Reporte Analítico de la Deuda" de las notas de Gestión Administrativa.



**II. Notas al Estado de Actividades**

**Ingresos de Gestión**

Se presenta la información de manera agrupada de los rubros de impuestos, derechos, productos y aprovechamientos al 31 de diciembre de 2022, considerando que su afectación contable y presupuestal del momento devengado y recaudado se cumple cuando se recauda el ingreso.

| RUBRO                          | TIPO  | CLASE   | IMPORTE                    |
|--------------------------------|---|---|----------------------------|
| IMPUESTOS                      | IMPUESTOS SOBRE LOS INGRESOS  | IMPUESTO SOBRE DIVERSIONES Y ESPECTÁCULOS         | \$ 34,910,931.02           |
|                                |   | IMPUESTO SOBRE JUEGOS PERMITIDOS                  | 2,100.00                   |
|                                | IMPUESTOS SOBRE EL PATRIMONIO   | IMPUESTO PREDIAL                                  | 1,481,943,762.11           |
|                                |   | IMPUESTO SOBRE ADQUISICIÓN DE INMUEBLES           | 915,688,304.00             |
|                                | ACCESORIOS DE IMPUESTOS   | RECARGOS, GASTOS DE EJECUCIÓN, SANCIONES          | 60,569,487.40              |
| DERECHOS                       | DERECHOS POR EL USO, GOCE, APROVECHAMIENTO O EXPLOTACIÓN DE BIENES DE DOMINIO PÚBLICO | POR OCUPACIÓN DE LA VÍA PÚBLICA                   | 148,111,498.41             |
|                                |   | POR CONTRUCCIONES Y URBANIZACIONES.               | 30,616,276.88              |
|                                | DERECHOS POR PRESTACIÓN DE SERVICIOS  | POR CERTIFICACIONES, AUTORIZACIONES.              | 5,004,070.90               |
|                                |   | POR INSCRIPCIÓN Y REFRENDO                        | 76,880,007.07              |
|                                |   | POR REVISIÓN, INSPECCIÓN Y SERVICIOS              | 46,950,534.52              |
|                                |   | POR EXPEDICIÓN DE LICENCIAS                       | 1,765,403.93               |
|                                |   | POR LIMPIA Y RECOLECCIÓN DE DESECHOS INDUSTRIALES | 5,748,857.22               |
|                                | OTROS DERECHOS  | CONTRIBUCIONES POR NUEVOS FRACCIONAMIENTOS        | 3,561,902.40               |
| ACCESORIOS DE DERECHOS         | RECARGOS, GASTOS DE EJECUCIÓN, SANCIONES  | 4,714,706.69                                      |                            |
|                                | RECARGO DEL REZAGO DEL REFRENDO   | 3,875,448.13                                      |                            |
| PRODUCTOS                      | PRODUCTOS   | ENAJENACIÓN DE BIENES MUEBLES E INMUEBLES         | 120,362.86                 |
|                                |   | ARRENDAMIENTO O EXPLOTACIÓN DE BIENES MUBLES      | 22,331,113.54              |
|                                |   | INTERESES GANADOS DE VALORES, CRÉDITOS, ETC       | 106,713,013.47             |
|                                |   | VENTA DE IMPRESOS, FORMATOS Y PAPEL ESP           | 4,492,500.00               |
|                                |   | OTROS PRODUCTOS QUE GENERAN INGRESOS              | 149,533,149.87             |
| APROVECHAMIENTOS               | APROVECHAMIENTOS  | MULTAS ESTATALES                                  | 405,571,375.54             |
|                                |   | INDEMNIZACIONES                                   | 14,303,759.51              |
|                                |   | RENTEGROS   | 2,466,892.55               |
|                                |   | DONATIVOS   | 3,241,124.73               |
|                                |   | CONVENIOS DE COLABORACIÓN ADMINISTRATIVA          | 7,065,833.62               |
|                                | APORTACIONES DE CONCESIONARIOS  | 274,234.79  |                            |
| ACCESORIOS DE APROVECHAMIENTOS | ACCESORIOS DE APROVECHAMIENTOS DIFERENTES   | 3,679,051.65                                      |                            |
| <b>TOTAL</b>                   |   |   | <b>\$ 3,540,135,702.81</b> |

Se informa de manera agrupada la desagregación de ingresos acumulados al mes de diciembre de 2022 por recaudación de los impuestos sobre el patrimonio, como se presentan a continuación:

| CONCEPTO                       | IMPORTE                    |
|--------------------------------|----------------------------|
| PREDIAL                        | \$ 1,192,257,996.51        |
| REZAGO PREDIAL                 | 244,815,263.07             |
| MODERNIZACIÓN CATASTRAL        | 4,565,860.25               |
| REZAGO MODERNIZACIÓN CATASTRAL | 16,641,614.02              |
| ACTUALIZACIONES                | 23,663,028.26              |
| IMPUESTO ISAI                  | 915,683,972.00             |
| ACTUALIZACIONES                | 4,332.00                   |
| <b>TOTAL</b>                   | <b>\$ 2,397,632,066.11</b> |

**Participaciones, Aportaciones, Convenios, Incentivos derivados de colaboración fiscal, Fondos distintos de aportaciones, Transferencias, Asignaciones, Subsidios y Subvenciones**

Se presenta la información de manera agrupada de los rubros Participaciones, Aportaciones, Convenios, Incentivos derivados de colaboración fiscal, Fondos distintos de aportaciones, Transferencias, Asignaciones, Subsidios y Subvenciones acumulada al 31 de diciembre de 2022, considerando que su afectación contable y presupuestal del momento devengado y recaudado se cumple cuando se recauda el ingreso.

| RÚBRO  | TIPO   | CLASE  | IMPORTE                    |
|--|--|--|----------------------------|
| PARTICIPACIONES                                | PARTICIPACIONES                                | PARTICIPACIONES FEDERALES                              | \$ 2,667,661,548.18        |
|  | PARTICIPACIONES                                | PARTICIPACIONES ESTATALES                              | 266,694,565.16             |
| APORTACIONES                                   | APORTACIONES                                   | FONDO PARA LA INFRAESTRUCTURA SOCIAL MUNICIPAL         | 162,400,218.69             |
|  | APORTACIONES                                   | FONDO PARA EL FORTALECIMIENTO MUNICIPAL                | 876,029,118.75             |
| INCENTIVOS DERIVADOS DE LA COLABORACIÓN FISCAL | INCENTIVOS DERIVADOS DE LA COLABORACIÓN FISCAL | INCENTIVOS DERIVADOS DE LA COLABORACIÓN FISCAL FEDERAL | 86,406,604.95              |
| SUBSIDIOS                                      | SUBSIDIOS Y SUBVENCIONES                       | SUBSIDIOS FEDERALES                                    | 10,075,050.91              |
|  |  | SUBSIDIOS ESTATALES                                    | 564,297,355.83             |
| <b>TOTAL</b>                                   |  |  | <b>\$ 4,633,564,462.47</b> |



## CUENTA PÚBLICA 2022

Periodo del 1° de enero al 31 de diciembre de 2022

Se presenta de manera agrupada la desagregación de ingresos por Participaciones acumulados al 31 de diciembre de 2022:

| CONCEPTO  | IMPORTE                    |
|---|----------------------------|
| FONDO GENERAL DE PARTICIPACIONES  | \$ 1,978,949,449.10        |
| FONDO DE FOMENTO MUNICIPAL  | 275,467,494.73             |
| IMPUESTO ESPECIAL SOBRE LA PRODUCCIÓN Y LOS SERVICIOS (IEPS)                              | 61,467,882.36              |
| FONDO DE FISCALIZACIÓN  | 101,655,474.06             |
| RECAUDACIÓN DE LA VENTA FINAL DE GASOLINAS Y DIESEL                                       | 44,680,922.72              |
| ISR   | 161,696,915.88             |
| (FEIEF) COMPENSACIÓN FONDO DE ESTABILIZACIÓN DE LOS INGRESOS DE LAS ENTIDADES FEDERATIVAS | 5,711,714.46               |
| ISR POR ENAJENACION DE BIENES INMUEBLES   | 38,031,694.87              |
| <b>SUBTOTAL DE PARTICIPACIONES FEDERALES</b>  | <b>\$ 2,667,661,548.18</b> |
| IMPUESTO SOBRE TENENCIA   | 309,789.91                 |
| 0.6 CUOTAS POR DERECHOS DE CONTROL VEHICULAR  | 21,374,811.14              |
| FONDOS DESCENTRALIZADOS SEGURIDAD ISN   | 245,009,964.11             |
| <b>SUBTOTAL DE PARTICIPACIONES ESTATALES</b>  | <b>\$ 266,694,565.16</b>   |
| <b>TOTAL DE PARTICIPACIONES</b>   | <b>\$ 2,934,356,113.34</b> |

Se informa de manera agrupada la desagregación de ingresos por Aportaciones del Ramo 33 acumulados al 31 de diciembre de 2022:

| CONCEPTO  | IMPORTE                    |
|---|----------------------------|
| FONDO DE INFRAESTRUCTURA SOCIAL MUNICIPAL (RAMO 33)                             | \$ 161,083,252.00          |
| FONDO DE FORTALECIMIENTO MUNICIPAL (RAMO 33)                                    | 875,628,872.03             |
| PRODUCTOS FINANCIEROS GENERADOS DE LA INVERSIÓN DE LOS FONDOS (FISM Y FORTAMUN) | 1,717,213.41               |
| <b>TOTAL DE APORTACIONES</b>  | <b>\$ 1,038,429,337.44</b> |

Se informa de manera agrupada la desagregación de ingresos por Incentivos derivados de la Colaboración Fiscal acumulados al 31 de diciembre de 2022:

| CONCEPTO  | IMPORTE                 |
|---|-------------------------|
| IMPUESTO SOBRE AUTOMÓVILES NUEVOS (ISAN)                    | \$ 75,478,087.86        |
| FONDO DE COMPENSACIÓN DEL ISAN                              | 10,928,517.09           |
| <b>TOTAL DE INCENTIVOS DERIVADOS DE COLABORACIÓN FISCAL</b> | <b>\$ 86,406,604.95</b> |

Se informa las transferencias por subsidios federales y estatales acumulados al 31 de diciembre de 2022, como se detalla a continuación:

| CONCEPTO  | IMPORTE                  |
|---|--------------------------|
| PROGRAMA PROAGUA  | 10,000,000.00            |
| INTERESES FONDOS FEDERALES  | 75,050.91                |
| <b>TOTAL DE SUBSIDIOS FEDERALES</b>                                       | <b>\$ 10,075,050.91</b>  |
| FONDOS DESCENTRALIZADOS EST.  | 95,880,172.73            |
| OTROS SUBSIDIOS ESTATALES   | 52,565,936.00            |
| FONDO DESARROLLO MUNICIPAL  | 65,187,149.59            |
| FONDOS DE SEGURIDAD MUNICIPAL   | 88,871,722.87            |
| FONDO DE APOYO DEFENSORIAS MUNICIPALES                                    | 947,826.00               |
| PROVISIONES ECONÓMICAS  | 213,743,000.00           |
| PREVENCIÓN DE VIOLENCIA CONTRA LA MUJER 2022 (ALERTA DE GÉNERO MUNICIPAL) | 7,541,604.40             |
| PROYECTOS DE INFRAESTRUCTURA MUNICIPAL PARA FINES ESPECIFICOS             | 30,000,000.00            |
| REHABILITACION VIAL   | 2,254,006.78             |
| INTERESES FONDOS ESTATALES  | 7,305,937.46             |
| <b>TOTAL DE SUBSIDIOS ESTATALES</b>                                       | <b>564,297,355.83</b>    |
| <b>TOTAL GENERAL DE SUBSIDIOS</b>   | <b>\$ 574,372,406.74</b> |

### Otros Ingresos y Beneficios

El saldo del grupo Otros Ingresos y Beneficios, acumulados al 31 de diciembre de 2022, asciende a \$50,089,769.72 (cincuenta millones ochenta y nueve mil setecientos sesenta y nueve pesos 72/100 M.N.) y se integra, principalmente, por el ajuste al concluir el ejercicio, derivado de un exceso en la provisión a corto plazo por los expedientes con sentencia definitiva y que han causado ejecutoria a favor del particular, por un importe de \$49,220,918.78 (cuarenta y nueve millones doscientos veinte mil novecientos dieciocho pesos 78/100 M.N.).



## CUENTA PÚBLICA 2022

Periodo del 1° de enero al 31 de diciembre de 2022

### Gastos y Otras Pérdidas

La integración de los gastos de funcionamiento, transferencias, asignaciones, subsidios, otras ayudas, participaciones y aportaciones, intereses de la deuda pública, otros gastos y pérdidas extraordinarias acumulados del ejercicio 2022, se informan a continuación:

| CONCEPTO  | IMPORTE                    | PORCENTAJE    |
|---|----------------------------|---------------|
| <b>GASTOS DE FUNCIONAMIENTO</b>   | <b>\$ 4,905,491,590.06</b> | <b>76.66%</b> |
| REMUNERACIONES AL PERSONAL DE CARÁCTER PERMANENTE                         | 1,083,582,480.09           | 16.93%        |
| REMUNERACIONES AL PERSONAL DE CARÁCTER TRANSITORIO                        | 63,375,642.92              | 0.99%         |
| REMUNERACIONES ADICIONALES Y ESPECIALES                                   | 302,992,482.41             | 4.73%         |
| SEGURIDAD SOCIAL  | 37,543,464.85              | 0.59%         |
| OTRAS PRESTACIONES SOCIALES Y ECONOMICAS                                  | 525,949,275.75             | 8.22%         |
| PAGO DE ESTÍMULOS A SERVIDORES PUBLICOS                                   | 15,592,574.57              | 0.24%         |
| MATERIALES DE ADMINISTRACIÓN, EMISIÓN DE DOCUMENTOS Y ARTÍCULOS OFICIALES | 31,318,266.26              | 0.49%         |
| ALIMENTOS Y UTENSILIOS  | 44,532,527.98              | 0.70%         |
| MATERIALES Y ARTÍCULOS DE CONSTRUCCIÓN Y DE REPARACIÓN                    | 183,014,207.89             | 2.86%         |
| PRODUCTOS QUÍMICOS, FARMACÉUTICOS Y DE LABORATORIO                        | 254,466,702.63             | 3.97%         |
| COMBUSTIBLES, LUBRICANTES Y ADITIVOS                                      | 177,672,812.61             | 2.78%         |
| VESTUARIO, BLANCOS, PRENDAS DE PROTECCIÓN Y ARTÍCULOS DEPORTIVOS          | 42,875,913.93              | 0.67%         |
| MATERIALES Y SUMINISTROS PARA SEGURIDAD                                   | 1,557,573.12               | 0.02%         |
| HERRAMIENTAS, REFACCIONES Y ACCESORIOS MENORES                            | 61,284,077.52              | 0.96%         |
| SERVICIOS BASICOS   | 395,886,321.25             | 6.19%         |
| SERVICIOS DE ARRENDAMIENTO  | 171,666,784.99             | 2.68%         |
| SERVICIOS PROFESIONALES, CIENTIFICOS Y TÉCNICOS Y OTROS SERVICIOS         | 501,656,563.57             | 7.84%         |
| SERVICIOS FINANCIEROS, BANCARIOS Y COMERCIALES                            | 100,333,961.95             | 1.57%         |
| SERVICIOS DE INSTALACION, REPARACION, MANTENIMIENTO Y CONSERVACIÓN        | 580,866,363.83             | 9.08%         |
| SERVICIOS DE COMUNICACIÓN SOCIAL Y PUBLICIDAD                             | 112,038,511.91             | 1.75%         |
| SERVICIO DE TRASLADO Y VIA TICOS  | 1,136,269.64               | 0.02%         |
| SERVICIOS OFICIALES   | 105,466,919.14             | 1.65%         |
| OTROS SERVICIOS GENERALES   | 110,681,891.25             | 1.73%         |
| <b>TRANSFERENCIAS, ASIGNACIONES, SUBSIDIOS Y OTRAS AYUDAS</b>             | <b>\$ 672,086,675.48</b>   | <b>10.48%</b> |
| APORTACIONES AL INSTITUTO DE LA JUVENTUD                                  | 17,851,106.36              | 0.28%         |
| APORTACIONES AL INSTITUTO DE LA MUJER                                     | 27,511,604.40              | 0.43%         |
| APORTACIONES AL IMPLANC   | 34,283,357.39              | 0.54%         |
| SUBSIDIOS   | 3,000,000.00               | 0.05%         |
| AYUDAS SOCIALES A PERSONAS  | 59,120,479.33              | 0.92%         |



## CUENTA PÚBLICA 2022

Período del 1° de enero al 31 de diciembre de 2022

| CONCEPTO  | IMPORTE                    | PORCENTAJE     |
|---|----------------------------|----------------|
| A YUDAS SOCIALES A INSTITUCIONES  | 21,180,700.00              | 0.33%          |
| PENSIONES   | 108,325,143.66             | 1.69%          |
| JUBILACIONES  | 359,342,836.29             | 5.60%          |
| OTRAS PENSIONES Y JUBILACIONES  | 18,131,704.45              | 0.28%          |
| TRANSFERENCIAS A FIDEICOMISOS, MANDATOS Y CONTRATOS ANÁLOGOS A ENTIDADES PARA ESTATALES | 23,339,743.60              | 0.36%          |
| <b>PARTICIPACIONES Y APORTACIONES</b>   | <b>\$ 74,165,379.41</b>    | <b>1.16%</b>   |
| CONVENIOS DE DESCENTRALIZACIÓN Y OTROS  | 74,165,379.41              | 1.16%          |
| <b>INTERESES, COMISIONES Y OTROS GASTOS DE LA DEUDA PÚBLICA</b>                         | <b>\$ 195,724,189.50</b>   | <b>3.06%</b>   |
| INTERESES DE LA DEUDA PÚBLICA INTERNA   | 195,724,189.50             | 3.06%          |
| <b>OTROS GASTOS Y PÉRDIDAS EXTRAORDINARIAS</b>  | <b>\$ 345,958,231.33</b>   | <b>5.40%</b>   |
| ESTIMACIONES POR PERDIDA O DETERIORO DE ACTIVOS CIRCULANTES                             | 7,353,183.26               | 0.11%          |
| DEPRECIACION DE BIENES INMUEBLES  | 41,556,279.84              | 0.65%          |
| DEPRECIACION DE BIENES MUEBLES  | 293,103,520.87             | 4.58%          |
| AMORTIZACION DE ACTIVOS INTANGIBLES   | 3,411,560.96               | 0.05%          |
| DISMINUCIÓN DE BIENES POR PERDIDA U OBSOLECENCIA Y DETERIORO                            | 533,622.45                 | 0.01%          |
| OTROS GASTOS VARIOS   | 63.95                      | 0.00%          |
| <b>INVERSIÓN PÚBLICA</b>  | <b>\$ 207,283,323.31</b>   | <b>3.24%</b>   |
| CONSTRUCCIÓN EN BIENES NO CAPITALIZABLES  | 207,283,323.31             | 3.24%          |
| <b>TOTAL</b>  | <b>\$ 6,400,709,389.09</b> | <b>100.00%</b> |

Las remuneraciones al personal de carácter permanente representan el 16.93 % del total de gastos y otras pérdidas registrados durante el ejercicio 2022 y corresponden al sueldo base de personal sindicalizado y de confianza.



### III. Notas al Estado de Variación en la Hacienda Pública

El Estado Financiero tiene la finalidad de mostrar los cambios que sufrieron los distintos elementos que componen la Hacienda Pública del Municipio, entre el inicio y el final del período, así como explicar y analizar cada una de ellas.

Para elaborar el Estado de Variación en la Hacienda Pública se utilizó el Estado de Actividades y el Estado de Situación Financiera, con corte en dos fechas, de modo que se pudo determinar la respectiva variación, entre las fechas de inicio y cierre del período.

#### 1. Hacienda Pública / Patrimonio Contribuido

El Municipio durante el período que se presenta no recibió aportaciones del sector privado, público o externo que incrementen el patrimonio del ente público.

#### 2. Hacienda Pública / Patrimonio Generado

Este saldo representa la acumulación de resultados de ejercicios anteriores, así como el resultado del ejercicio corriente.

| CONCEPTO  | HACIENDA PÚBLICA / PATRIMONIO CONTRIBUIDO | HACIENDA PÚBLICA / PATRIMONIO GENERADO DE EJERCICIOS ANTERIORES | HACIENDA PÚBLICA / PATRIMONIO GENERADO DEL EJERCICIO | TOTAL                |
|---|---|---|--|----------------------|
| <b>ACTUALIZACIÓN DE LA HACIENDA PÚBLICA / PATRIMONIO</b>      | \$ -                                      | \$ -  | \$ -   | \$ -                 |
| ACTUALIZACIÓN DE LA HACIENDA PÚBLICA / PATRIMONIO             |   |   |  |                      |
| <b>RESULTADOS DE EJERCICIOS ANTERIORES</b>                    |   | \$ 4,852,364,775.64   | -\$ 86,803,014.27                                    | \$ 4,765,561,761.37  |
| REMANENTES DE EJERCICIOS ANTERIORES                           | -   | 343,189,433.34  | -  | 343,189,433.34       |
| REMANENTES DE EJERCICIOS ANTERIORES 2014                      |   | 699,192,812.33  | -  | 699,192,812.33       |
| REMANENTES DE EJERCICIOS ANTERIORES 2015                      |   | 199,405,709.46  | -  | 199,405,709.46       |
| REMANENTES DE EJERCICIOS ANTERIORES 2016                      |   | 904,336,333.92  | - 1,322,949.75                                       | 903,013,384.17       |
| REMANENTES DE EJERCICIOS ANTERIORES 2017                      |   | 771,327,642.45  | - 256,738.90   | 771,070,903.55       |
| REMANENTES DE EJERCICIOS ANTERIORES 2018                      |   | 907,378,729.02  | - 1,532,549.09                                       | 905,846,179.93       |
| REMANENTES DE EJERCICIOS ANTERIORES 2019                      |   | 1,080,526,637.66  | - 862,801.55   | 1,079,663,836.11     |
| REMANENTES DE EJERCICIOS ANTERIORES 2020                      |   | 68,948,600.65   | -  | 68,948,600.65        |
| REMANENTE DE EJERCICIOS ANTERIORES A 2021                     |   | 564,437,743.49  | - 82,827,974.98                                      | 481,609,768.51       |
| <b>REVALÚOS</b>   |   | \$ 11,164,141,474.60  | \$ 0.10  | \$ 11,164,141,474.60 |
| REVALÚO DE BIENES INMUEBLES                                   |   | 11,164,141,474.60   | -  | 11,164,141,474.60    |
| REVALÚO DE BIENES MUEBLES                                     | -   | 0.10  | 0.10   | -                    |
| <b>RECTIFICACIONES DE RESULTADOS DE EJERCICIOS ANTERIORES</b> |   | \$ 8,433,888,313.40   | \$ 1,579,996.57                                      | \$ 8,435,468,309.97  |
| CAMBIOS EN POLÍTICAS CONTABLES                                |   | 8,240,067,368.86  | -  | 8,240,067,368.86     |
| CAMBIOS POR ERRORES CONTABLES                                 |   | 193,820,944.54  | 1,579,996.57   | 195,400,941.11       |
| <b>PATRIMONIO GENERADO DE EJERCICIOS ANTERIORES</b>           | \$ -                                      | \$ 24,450,394,563.54  | -\$ 85,223,017.60                                    | \$ 24,365,171,545.94 |
| <b>PATRIMONIO GENERADO DEL EJERCICIO</b>                      | \$ -                                      | \$ -  | \$ 1,823,080,545.91                                  | \$ 1,823,080,545.91  |
| <b>PATRIMONIO GENERADO ACUMULADO</b>                          | \$ -                                      | \$ 24,450,394,563.54  | \$ 1,737,857,528.31                                  | \$ 26,188,252,091.85 |



#### IV. Notas al Estado de Flujo de Efectivo

##### Efectivo y equivalentes

1.- El análisis del saldo inicial y final que se muestra en el Estado de Flujo de Efectivo al 31 de diciembre 2022 en la cuenta de efectivo y equivalentes se integra como sigue:

| CONCEPTO                                  | DICIEMBRE 2022             | DICIEMBRE 2021           |
|---|----------------------------|--------------------------|
| EFECTIVO                                  | \$ 2,010,614.50            | \$ 1,330,783.50          |
| BANCOS / TESORERÍA                        | 465,251,947.27             | 427,302,379.70           |
| INVERSIONES TEMPORALES (HASTA TRES MESES) | 280,213,309.27             | 100,053,471.78           |
| FONDOS CON AFECTACIÓN ESPECÍFICA          | 335,552,132.26             | 180,400,896.51           |
| <b>TOTAL DE EFECTIVO Y EQUIVALENTES</b>   | <b>\$ 1,083,028,003.30</b> | <b>\$ 709,087,531.49</b> |

2.- Se presenta Flujos de Efectivo Netos de las Actividades de Inversión: las adquisiciones de bienes inmuebles, muebles, intangibles, inversiones financieras y proyectos con contratos APP, acumulados al 31 de diciembre de 2022:

| CONCEPTO  | DICIEMBRE 2022             |
|---|----------------------------|
| BIENES INMUEBLES, INFRAESTRUCTURA Y CONSTRUCCIONES EN PROCESO | \$ 1,306,148,160.45        |
| BIENES MUEBLES  | 221,287,934.83             |
| INTANGIBLES   | 4,684,719.66               |
| INVERSIONES FINANCIERAS A LARGO PLAZO                         | 35,923,036.06              |
| <b>SUBTOTAL</b>   | <b>\$ 1,568,043,851.00</b> |
| PROYECTOS CON CONTRATOS APP                                   | 25,936,794.79              |
| <b>TOTAL</b>  | <b>\$ 1,593,980,645.79</b> |



#### IV. Notas al Estado de Flujo de Efectivo

2.- Se presenta Flujos de Efectivo Netos de las Actividades de Operación acumulados al 31 de diciembre de 2022:

| CONCEPTO   | DICIEMBRE 2022             | DICIEMBRE 2021             |
|--|----------------------------|----------------------------|
| RESULTADOS DEL EJERCICIO AHORRO/DESAHORRO                      | \$ 1,823,080,545.91        | \$ 564,437,743.49          |
| MOVIMIENTOS DE PARTIDAS (O RUBROS) QUE NO AFECTAN AL EFECTIVO: | 645,213,104.86             | 914,815,422.12             |
| ESTIMACIONES Y DETERIOROS                                      | 7,353,183.26               | 783,321.07                 |
| DEPRECIACIÓN   | 334,659,800.71             | 408,432,660.38             |
| AMORTIZACIÓN   | 3,411,560.96               | 3,357,284.01               |
| DISMINUCIÓN POR PERDIDA, OBSOLESCENCIA Y DETERIORO             | 533,622.45                 | 4,404,924.47               |
| INCREMENTO (DECREMENTO) EN LAS PROVISIONES                     | (49,220,918.78)            | 50,378,376.56              |
| INCREMENTO EN BIENES NO CAPITALIZABLES                         | 207,283,323.31             | 230,042,774.59             |
| INTERESES DE LA DEUDA PÚBLICA                                  | 195,724,189.50             | 198,698,514.87             |
| INCREMENTO (DECREMENTO) EN PASIVOS Y HACIENDA PÚBLICA          | (45,175,571.15)            | 4,242,208.45               |
| DECREMENTO (INCREMENTO) EN CUENTAS POR COBRAR                  | (9,356,085.40)             | 14,475,357.72              |
| <b>FLUJOS DE EFECTIVO NETO DE LAS ACTIVIDADES DE OPERACIÓN</b> | <b>\$ 2,468,293,650.77</b> | <b>\$ 1,479,253,165.61</b> |

Los intereses de la deuda pública, es una partida en conciliación derivado de que se presentan como flujos de financiamiento en el estado de flujo de efectivo.



**V) Conciliación entre los ingresos presupuestarios y contables, así como entre los egresos presupuestarios y los gastos contables**

La conciliación se presenta atendiendo a lo dispuesto en el Acuerdo por el que se emite el formato de conciliación entre los ingresos presupuestarios y contables, así como entre los egresos presupuestarios y los gastos contables, con su última versión publicada en el D.O.F. el 6 de diciembre de 2022.

**Municipio de la Ciudad de Monterrey**  
**Conciliación entre los Ingresos Presupuestarios y Contables**  
**Correspondiente del 1° de enero al 31 de diciembre de 2022**  
**(Cifras en pesos)**

|  |                            |
|--|----------------------------|
| <b>1. Ingresos Presupuestarios</b>   | <b>\$ 8,173,700,165.28</b> |
| <b>2. Más ingresos contables no presupuestarios</b>                                | <b>50,089,769.72</b>       |
| 2.1 Ingresos Financieros   | -                          |
| 2.2 Incremento por variación de inventarios  | -                          |
| 2.3 Disminución del exceso de estimaciones por pérdida o deterioro u obsolescencia | -                          |
| 2.4 Disminución del exceso de provisiones  | 49,220,918.78              |
| 2.5 Otros ingresos y beneficios varios   | 868,850.94                 |
| 2.6 Otros ingresos contables no presupuestarios                                    | -                          |
| <b>3. Menos Ingresos Presupuestarios No Contables</b>                              | <b>-</b>                   |
| 3.1 Aprovechamientos Patrimoniales   | -                          |
| 3.2 Ingresos derivados de financiamientos  | -                          |
| 3.3 Otros Ingresos presupuestarios no contables                                    | -                          |
| <b>4. Total de Ingresos Contables (4 = 1 + 2 - 3)</b>                              | <b>\$ 8,223,789,935.00</b> |



## CUENTA PÚBLICA 2022

Periodo del 1° de enero al 31 de diciembre de 2022

| <b>Municipio de la Ciudad de Monterrey</b>  |                            |
|---|----------------------------|
| <b>Conciliación entre los Egresos Presupuestarios y los Gastos Contables</b>          |                            |
| <b>Correspondiente del 1° de enero al 31 de diciembre de 2022</b>                     |                            |
| <b>(Cifras en pesos)</b>  |                            |
| <b>1. Total de egresos (presupuestarios)</b>  | <b>\$ 7,869,734,755.85</b> |
| <b>2. Menos egresos presupuestarios no contables</b>                                  | <b>\$ 2,022,266,921.40</b> |
| 2.1 Materias Primas y Materiales de Producción y Comercialización                     | -                          |
| 2.2 Materiales y Suministros  | -                          |
| 2.3 Mobiliario y equipo de administración   | 35,935,855.41              |
| 2.4 Mobiliario y equipo educacional y recreativo                                      | 15,566,468.85              |
| 2.5 Equipo e instrumental médico y de laboratorio                                     | 2,486,788.44               |
| 2.6 Vehículos y equipo de transporte  | 164,799,907.45             |
| 2.7 Equipo de defensa y seguridad   | 932,369.86                 |
| 2.8 Maquinaria, otros equipos y herramientas  | 45,207,967.58              |
| 2.9 Activos biológicos  | -                          |
| 2.10 Bienes inmuebles   | -                          |
| 2.11 Activos intangibles  | 4,684,719.66               |
| 2.12 Obra pública en bienes de Dominio Público  | 1,345,159,881.53           |
| 2.13 Obra pública en bienes propios   | 8,622,922.72               |
| 2.14 Acciones y participaciones de capital  | -                          |
| 2.15 Compra de títulos y valores  | -                          |
| 2.16 Concesión de Préstamos   | -                          |
| 2.17 Inversiones en fideicomisos, mandatos y otros análogos                           | -                          |
| 2.18 Provisiones para contingencias y otras erogaciones especiales                    | -                          |
| 2.19 Amortización de la deuda pública   | 304,648,343.62             |
| 2.20 Adeudos de ejercicios fiscales anteriores (ADEFAS)                               | 68,822,149.25              |
| 2.21 Otros Egresos Presupuestales No Contables  | 25,399,547.03              |
| <b>3. Más gastos contables no presupuestarios</b>                                     | <b>\$ 553,241,554.64</b>   |
| 3.1 Estimaciones, depreciaciones, deterioros, obsolescencia y amortizaciones          | 345,958,167.38             |
| 3.2 Provisiones   | -                          |
| 3.3 Disminución de inventarios  | -                          |
| 3.4 Aumento por insuficiencia de estimaciones por pérdida o deterioro u obsolescencia | -                          |
| 3.5 Aumento por insuficiencia de provisiones  | -                          |
| 3.6 Otros Gastos  | 63.95                      |
| 3.7 Otros Gastos Contables No Presupuestales  | 207,283,323.31             |
| <b>4. Total de Gastos Contables (4 = 1 - 2 + 3)</b>                                   | <b>\$ 6,400,709,389.09</b> |

**b. NOTAS DE MEMORIA (CUENTAS DE ORDEN)**

Las cuentas de orden se utilizan para registrar movimientos de valores que no afecten o modifiquen el balance del ente contable, sin embargo, su incorporación en libros es necesaria con fines de recordatorio contable, de control y en general sobre los aspectos administrativos, o bien, para consignar sus derechos o responsabilidades contingentes que puedan, o no, presentarse en el futuro.

**Cuentas de Orden Contables y Presupuestarias**

Los saldos de las Cuentas de Orden Contables y Presupuestarias del ejercicio 2022, se muestran como sigue:

• **Contables**

|     | CONCEPTO   | IMPORTE           |
|-----|--|-------------------|
| 1.- | JUICIOS  | \$ 183,251,213.03 |
| 2.- | CONTRATOS PARA INVERSIÓN MEDIANTE PROYECTOS DE PRESTACIÓN DE SERVICIOS Y SIMILARES | 20,672,641.59     |
| 3.- | BIENES BAJO CONTRATO DE COMODATOS  | 47,674,305.06     |
| 4.- | BIENES INMUEBLES DE USO COMÚN  | 2,990,419,367.00  |
| 5.- | BIENES ARQUEOLÓGICOS, ARTÍSTICOS E HISTÓRICOS                                      | 253.00            |
| 6.- | FACTURAS EN BIENES Y/O SERVICIOS EN REVISIÓN                                       | 74,006,614.36     |
| 7.- | OBLIGACIONES LABORALES CONTINGENTES  | 7,018,622,529.39  |
| 8.- | CUENTAS POR COBRAR A CONTRIBUYENTES DEVENGADAS Y NO RECAUDADAS                     | 5,758,434,422.55  |

**1. JUICIOS**

Se informa la relación de asuntos en litigio que se encuentran en trámite y que se estima posible el que sean resueltos en contra del municipio por un monto de \$183,251,213.03 (ciento ochenta y tres millones doscientos cincuenta y un mil doscientos trece pesos 03/100 m.n.).

| MATERIA                        | No. EXPEDIENTES | TIPO DE ASUNTO   | IMPORTE                  |
|--------------------------------|-----------------|--|--------------------------|
| INCONFORMIDAD - ADMINISTRATIVA | 39              | INDEMNIZACIÓN DE DAÑOS Y MULTAS DE TRÁNSITO  | \$ 342,603.37            |
| TERCERA SALA - CONTENCIOSO     | 490             | MULTAS DE TRÁNSITO   | 56,220,806.36            |
| AMPARO                         | 108             | 63 BAJAS DE EMPLEO; 25 REGLAMENTO DE TRÁNSITO; 15 BOLETAS DE INFRACCIÓN; 01 NEGATIVA OTORGAR PENSIÓN; 01 SUSPENSIÓN/OMISIÓN PAGAR REMUNERACIÓN; 01 PRIVACIÓN DE LIBERTAD Y MULTA; 01 PAGO DE DERECHOS Y 01 MULTA ESTABLECIMIENTO | 7,890,913.02             |
| FISCAL - CONTENCIOSO           | 25              | PREDIAL  | 12,111,840.22            |
| FISCAL - CONTENCIOSO           | 25              | ISAI   | 12,581,380.44            |
| FISCAL - CONTENCIOSO           | 10              | MULTAS   | 168,163.02               |
| FISCAL - AMPARO                | 32              | PREDIAL  | 36,850,850.47            |
| FISCAL - AMPARO                | 2               | ISAI   | 306,900.00               |
| FISCAL - AMPARO                | 4               | DERECHOS SEDUE   | 250,022.00               |
| LABORAL-JUICIO CONTENCIOSOS    | 2               | NEGATIVA FICTA   | 12,488,908.43            |
| LABORAL                        | 208             | JUICIO LABORAL (05 SIN DETERMINA MONTO)  | 43,797,833.70            |
| MERCANTIL-CIVIL                | 8               | 01 MERCANTIL Y 07 CIVILES (07 CIVILES SIN DETERMINAR MONTO)  | 240,992.00               |
| <b>TOTAL</b>                   | <b>953</b>      |  | <b>\$ 183,251,213.03</b> |



## **2. Estudios, Formulación y Evaluación de Proyectos.**

En fecha 9 de junio del año 2014 se firmó un Contrato de Asociación Público Privada celebrado entre el Municipio de Monterrey y la persona moral Desarrollo y Construcciones Urbanas, S.A. de C.V. con el objeto de ejecutar la obra de infraestructura vial identificada como "Paso vehicular inferior en Ave. Paseo de los Leones y Calle Sevilla".

El monto de la inversión total es de \$104,219,451.72 (Ciento cuatro millones doscientos diecinueve mil cuatrocientos cincuenta y un pesos 72/100 m.n.) incluyendo el I.V.A. y sin considerar el costo financiero, considerando cobros iniciales mensuales de \$1,570,955.00 (un millón quinientos setenta mil novecientos cincuenta y cinco pesos 00/100 m.n.) en la inteligencia de que en dicha cantidad a pagar ya está incluido el impuesto al valor agregado, y también el costo financiero, éste último a razón de una tasa de interés anual de 9.60% (nueve punto sesenta por ciento), y que dicha renta a pagar se actualizará anualmente conforme al Índice Nacional de Precios al Consumidor (INPC) por un periodo de tiempo de 10 años.

Por lo anterior y a fin de cumplir con lo estipulado en la Ley General de Contabilidad Gubernamental, se contabilizó en cuentas de orden el resultado del total de la obra incluyendo un promedio del costo financiero menos las erogaciones efectuadas al cierre del mes de diciembre de 2022 por un monto de \$20,672,641.59 (Veinte millones seiscientos setenta y dos mil seiscientos cuarenta y un pesos 59/100 m.n.). Es decir, el saldo del capital de la inversión, sin considerar el costo financiero, asciende a \$30,575,982.00 (Treinta millones quinientos setenta y cinco mil novecientos ochenta y dos pesos 00/100 m.n.). Lo anterior a efecto de controlar y administrar el saldo y amortización de los compromisos de pago futuros.

## **3. Bienes bajo contrato de comodatos.**

Con la finalidad de contar con el control administrativo de los bienes recibidos en comodato y en virtud de que éstos no forman parte del patrimonio municipal, se informa que al cierre del ejercicio 2022 se tiene registrado en cuentas de orden contable un monto de \$47,674,305.06 (Cuarenta y siete millones seiscientos setenta y cuatro mil trescientos cinco pesos 06/100 m.n.), mismos que se encuentran respaldados con su respectivo contrato de comodato.

## **4. Bienes inmuebles de uso común.**

Atendiendo al artículo 25 de la Ley General de Contabilidad Gubernamental, en donde señala que los entes públicos elaborarán un registro auxiliar sujeto a inventario de los bienes muebles e inmuebles bajo su custodia, que por su naturaleza sean inalienables e imprescriptibles, se registró en cuentas de orden los bienes de dominio público de uso común propiedad del Municipio de Monterrey, a fin de tener un control de los mismos por un monto de \$2,990,419,367.00 (Dos mil novecientos noventa millones cuatrocientos diecinueve mil trescientos sesenta y siete pesos 00/100 m.n.) Se anexa en disco compacto la integración al 31 de diciembre de 2022.

Es importante mencionar que la Dirección de Patrimonio continúa en proceso de revisión de los activos de dominio público propiedad del Municipio de Monterrey, así como la integración de cada expediente. Una vez que se cuente con todos los elementos, se procederá al registro de los mismos.



## 5. Bienes arqueológicos, artísticos e históricos

Atendiendo a los "Lineamientos para el registro auxiliar sujeto a inventario de bienes arqueológicos, artísticos o históricos bajo custodia de los entes públicos" publicado por CONAC el 15 de agosto del 2012, los bienes muebles e inmuebles que difieren en su naturaleza por ser inalienables e imprescriptibles, de los considerados en el artículo 23 de la Ley General de Contabilidad Gubernamental como aquellos que deben registrarse en su contabilidad, no contemplan la asignación de un valor cuantificado en términos monetarios y tampoco tienen un impacto financiero, deben ser controlados en un registro auxiliar sujeto a inventario.

En virtud de lo anterior, el municipio de Monterrey tiene registrado al cierre del ejercicio 2022, en cuentas de orden, un total de 253 bienes que reúnen las características mencionadas.

## 6. Facturas en bienes y/o servicios en revisión

Derivado de la implementación del sistema de contabilidad gubernamental en el año 2014, y a efecto de dar cumplimiento al reconocimiento del gasto devengado, existen facturas que no fueron reconocidas como pasivo debido a que en esos periodos se consideraban los gastos en base a flujo de efectivo. El importe de dichas facturas al cierre del mes de diciembre de 2022 es por un monto de \$73,417,685.74 (Setenta y tres millones cuatrocientos diecisiete mil seiscientos ochenta y cinco pesos 74/100 M.N.) y se encuentran en proceso de revisión. Ahora bien, durante el presente ejercicio se realizaron cancelaciones de cheques emitidos en ejercicios anteriores (2016 a 2020), que no fueron cobrados por sus beneficiarios y presentaron expiración de firmas, cancelándose por consecuencia las órdenes de pago correspondientes, por un importe de \$588,928.62 (Quinientos ochenta y ocho mil novecientos veintiocho pesos 62/100 M.N.), el cual fue agregado al pasivo contingente en revisión en este ejercicio dando un total de \$74,006,614.36 (Setenta y cuatro millones seis mil seiscientos catorce pesos 36/100 M.N.)

## 7. Obligaciones laborales contingentes

De acuerdo al cálculo actuarial, realizado en el mes de agosto de 2021 por el despacho Valuaciones Actuariales del Norte, el cual fue elaborado observando la Norma de Información Financiera D3 emitida por el Consejo Mexicano para la Investigación y Desarrollo de Normas de Información Financiera, AC (CINIF), así mismo se dio cumplimiento al Boletín de Observancia para la Evaluación Actuarial de Pasivos Contingentes y a la Guía Actuarial N° 1, publicados por el Colegio Nacional de Actuarios, A.C. y por la Asociación Mexicana de Actuarios Consultores, A.C., el saldo al 31 de diciembre de 2022 registrado en cuentas de orden contables por el pasivo contingente de obligaciones laborales asciende a un importe neto de \$7,018,622,529.39 (siete mil dieciocho millones seiscientos veintidós mil quinientos veintinueve pesos 39/100 m.n.); se muestran a continuación su desglose:

|  |           |                                |
|--|-----------|--------------------------------|
| OBLIGACIONES LABORALES CONTINGENTES PARA RETIRO                          | \$        | 8,016,450,502.00               |
| (+) OBLIGACIONES LABORALES CONTINGENTES POR TERMINACIÓN                  |           | 901,956,110.00                 |
| (-) RESERVA EN FIDEICOMISO FONDO DE PENSIONES AL 31 DE DICIEMBRE DE 2022 | -         | 1,899,784,082.61               |
| <b>OBLIGACIONES LABORALES CONTINGENTES NETAS</b>                         | <b>\$</b> | <b><u>7,018,622,529.39</u></b> |



**8.- Cuentas por cobrar a contribuyentes devengadas y no recaudadas.**

Con el objeto de que el Municipio de Monterrey cuente con finanzas sanas y que refleje la realidad económica, la Secretaría de Finanzas y Administración con fundamento en lo dispuesto en el Acuerdo por el que se reforman las Reglas Específicas del Registro y Valoración del Patrimonio, cuya última reforma se publicó en el Diario Oficial de la Federación el 27 de diciembre de 2017, que establece en el punto 15 que los entes públicos que al 1 de enero de 2012, tengan cuentas por cobrar de ejercicios anteriores no registradas como activo derivadas del reconocimiento de ingresos devengados no recaudados, las deberán de reconocer en cuentas de orden y afectar presupuestariamente todos los momentos de ingresos al momento de su cobro.

Derivado de lo anterior se realizó el registro en cuentas de orden del saldo de las Cuentas por cobrar a contribuyentes devengadas y no recaudadas del ejercicio 2022, en dos apartados: enero 2018 a diciembre 2022 y diciembre 2017 y anteriores, de acuerdo a las "Normas y Metodología para la determinación de los momentos contables de los ingresos" (Anexo I de la última reforma DOF 27-09-2018) estas cuentas por cobrar se devengarán y recaudarán contablemente al momento de la percepción del recurso, como sigue:

| CONCEPTO  | IMPORTE                 |
|---|-------------------------|
| CUENTAS POR COBRAR A CONTRIBUYENTES DEVENGADAS Y NO RECAUDADAS CON ANTIGUEDAD DE 5 AÑOS O MENOS | 2,842,960,208.93        |
| CUENTAS POR COBRAR A CONTRIBUYENTES DEVENGADAS Y NO RECAUDADAS CON ANTIGUEDAD DE MAS DE 5 AÑOS  | 2,915,474,213.62        |
| <b>TOTAL</b>  | <b>5,758,434,422.55</b> |



• Presupuestarias

Cuentas de ingresos

| <b>Cuentas de Orden Presupuestarias de Ingresos</b> |                     |
|---|---------------------|
| <b>Concepto</b>                                     | <b>2022</b>         |
| Ley de Ingresos Estimada                            | \$ 6,926,417,238.74 |
| Ley de Ingresos por Ejecutar                        | - 762,233,167.96    |
| Modificaciones a la Ley de Ingresos Estimada        | 485,049,758.58      |
| Ley de Ingresos Devengada                           | 8,173,700,165.28    |
| Ley de Ingresos Recaudada                           | 8,173,700,165.28    |

Cuentas de egresos

| <b>Cuentas de Orden Presupuestarias de Egresos</b> |                     |
|--|---------------------|
| <b>Concepto</b>                                    | <b>2022</b>         |
| Presupuesto de Egresos Aprobado                    | \$ 6,596,587,846.42 |
| Presupuesto de Egresos por Ejercer                 | 283,446,146.63      |
| Modificaciones al Presupuesto de Egresos Aprobado  | 1,556,593,056.06    |
| Presupuesto de Egresos Comprometido                | -                   |
| Presupuesto de Egresos Devengado                   | 7,869,734,755.85    |
| Presupuesto de Egresos Ejercido                    | 7,782,731,342.63    |
| Presupuesto de Egresos Pagado                      | 7,757,733,585.13    |



## **c. NOTAS DE GESTIÓN ADMINISTRATIVA**

### **1. Introducción**

El Informe de Cuenta Pública correspondiente al ejercicio fiscal 2022, ha sido elaborado con el propósito de dar a conocer al R. Ayuntamiento, al H. Congreso del Estado y a la comunidad en general, sobre la información financiera y presupuestal de los recursos registrados durante el citado período.

Diversos acontecimientos en la economía mundial influyeron en la toma de decisiones en el espacio de enero a diciembre de 2022, cuyos efectos se ven plasmados en los estados financieros del Municipio.

### **2. Panorama Económico y Financiero**

Durante el 2022 el crecimiento económico resultó moderado, mientras que las perspectivas para el siguiente año continuaron deteriorándose. Lo anterior entre otras cosas debido a que la inflación global se mantuvo elevada. Aunado a esto, diversos bancos anunciaron que continuarían con incrementos en sus tasas de referencia.

En cuanto a las decisiones de la Reserva Federal de Estados Unidos, durante el ejercicio 2022, inició un ciclo alcista con incrementos en los tipos de interés que continuaron durante el año para llegar a una tasa de 4.25 por ciento de un piso de 0.25 por ciento. Lo anterior con el objetivo de lograr una política monetaria que permitiera devolver la inflación al 2 por ciento.

En línea con el banco central de Estados Unidos, la decisión de la junta de Gobierno del Banco de México durante el último trimestre resolvió incrementar en 50 puntos base el objetivo para la Tasa de Interés Interbancaria a un día a un nivel de 10.50 por ciento cuyos efectos comenzaron a partir del 16 de diciembre de 2022.

Respecto a la inflación en México, continuó disminuyendo en diciembre para ubicarse en 7.82 por ciento. Así mismo las expectativas de inflación para 2023 disminuyeron. Al respecto se anticipa que la inflación converja al objetivo de 3 por ciento para el periodo que conforma el tercer trimestre de 2024; sin embargo, es importante mencionar que dicho pronóstico está sujeto a variables exógenas como lo son los riesgos asociados a la pandemia y los conflictos geopolíticos.



### **3. Historia**

a) Fecha de creación.

En 1596 se dio la fundación definitiva a cargo de Don Diego de Montemayor, quien puso el nombre de Ciudad Metropolitana de Nuestra Señora de Monterrey en honor al Virrey de la Nueva España, también conocido como Conde de (Monterrey) Galicia Don Gaspar de Zúñiga y Acevedo.

b) Principales cambios en la estructura.

El presente informe es presentado por la Administración Municipal 2021-2024 que entró en funciones el 30 de septiembre de 2021, presidida por el Lic. Luis Donaldo Colosio Riojas.

La estructura organizacional del Municipio se presenta en la página Web del municipio: <https://www.monterrey.gob.mx/gobierno>

### **4. Organización y Objeto Social**

- a) El objeto social de la Administración Pública Municipal es principalmente otorgar los servicios públicos conferidos en las Leyes y demás disposiciones aplicables.
- b) Principal actividad.- Atención ciudadana, de servicios públicos, de seguridad y vialidad, limpieza de áreas públicas, alumbrado público, recolección de residuos, permisos en vía pública, licencias de conducir, etc.
- c) El presente informe reporta el periodo comprendido entre el 1° de enero al 31 de diciembre de 2022.



- d) El régimen jurídico del municipio se forma de las disposiciones contenidas en:
- Constitución Política de los Estados Unidos Mexicanos
  - Constitución Política del Estado Libre y Soberano de Nuevo León
  - Ley General de Contabilidad Gubernamental
  - Ley de Gobierno Municipal del Estado de Nuevo León
  - Ley de Fiscalización Superior del Estado de Nuevo León
  - Ley del Impuesto Sobre la Renta (ISR)
  - Ley de Disciplina Financiera de las Entidades Federativas y los Municipios
  - Demás leyes, reglamentos y disposiciones jurídicas aplicables.
- e) El municipio está obligado a retener y enterar los impuestos por pago de sueldos y salarios, honorarios profesionales y arrendamientos. Asimismo deberá cumplir con el pago del impuesto estatal del 3% sobre nómina.
- f) Con base en el Artículo 16 del Reglamento de la Administración Pública del Municipal de Monterrey, al 31 de diciembre del ejercicio 2022, el Presidente Municipal se auxilió de las siguientes dependencias:
- I. Secretaría del Ayuntamiento;
  - II. Secretaría de Finanzas y Administración;
  - III. Contraloría Municipal;
  - IV. Secretaría de Seguridad y Protección a la Ciudadanía;
  - V. Secretaría de Desarrollo Económico;
  - VI. Secretaría de Servicios Públicos;
  - VII. Secretaría de Infraestructura Sostenible;
  - VIII. Secretaría de Desarrollo Urbano Sostenible;
  - IX. Secretaría de Innovación y Gobierno Abierto;
  - X. Secretaría de Desarrollo Humano e Igualdad Sustantiva;
  - XI. Sistema para el Desarrollo Integral de la Familia;
  - XII. Secretaría Ejecutiva.
- g) En el apartado de Inversiones Financieras de las notas de desglose, se reportan los Fideicomisos con los que actualmente cuenta el municipio.



## 5. Bases de Preparación de los Estados Financieros

- a) Los estados financieros de la entidad se prepararon de conformidad con las siguientes disposiciones normativas que le son aplicables en su carácter de Ayuntamiento del Municipio de la Ciudad de Monterrey;
- Las disposiciones vigentes de la Ley General de Contabilidad Gubernamental.
  - Lineamientos emitidos por el Consejo Nacional de Armonización Contable. (CONAC).
  - Por los postulados básicos y por el Marco Conceptual de Contabilidad Gubernamental (MCCG).
  - La Ley de Ingresos de los Municipios del Estado de Nuevo León y Presupuesto de Egresos Municipal 2022.
  - Ley de Disciplina Financiera de las Entidades Federativas y los Municipios.
  - Las Normas de Información Financiera.
- b) La normatividad aplicada para el reconocimiento, valuación y revelación de los diferentes rubros de la información financiera, así como las bases de medición utilizadas para la elaboración de los estados financieros fue con base en el costo histórico principalmente.
- c) Asimismo, los estados financieros han sido elaborados siguiendo los postulados básicos que se mencionan a continuación:
1. Sustancia Económica. Es el reconocimiento contable de las transacciones, transformaciones internas y otros eventos, que afectan económicamente al ente público y delimitan la operación del sistema de contabilidad gubernamental.
  2. Entes Públicos. Los poderes Ejecutivo, Legislativo y Judicial de la Federación y de las entidades federativas; los entes autónomos de la Federación y de las entidades federativas; los ayuntamientos de los municipios; los órganos político-administrativos de las demarcaciones territoriales del Distrito Federal <sup>1</sup>; y las entidades de la administración pública paraestatal, ya sean federales, estatales o municipales.
  3. Existencia Permanente. La actividad del ente público se establece por tiempo indefinido, salvo disposición legal en la que se especifique lo contrario.
  4. Revelación Suficiente. Los estados y la información financiera deben mostrar amplia y claramente la situación financiera y los resultados del ente público.
  5. Importancia Relativa. La información debe mostrar los aspectos importantes de la entidad que fueron reconocidos contablemente.

<sup>1</sup> Actualmente Demarcaciones territoriales de la Ciudad de México (alcaldías)



6. Registro e Integración Presupuestaria. La información presupuestaria de los entes públicos se integra en la contabilidad en los mismos términos que se presentan en la Ley de Ingresos y en el Decreto del Presupuesto de Egresos, de acuerdo a la naturaleza económica que le corresponda. El registro presupuestario del ingreso y del egreso en los entes públicos se debe reflejar en la contabilidad, considerando sus efectos patrimoniales y su vinculación con las etapas presupuestarias correspondientes.
7. Devengo Contable. Los registros contables de los entes públicos se llevarán con base acumulativa. El ingreso devengado, es el momento contable que se realiza cuando existe jurídicamente el derecho de cobro de impuestos, derechos, productos, aprovechamientos y otros ingresos por parte de los entes públicos. Atendiendo a la norma de momentos contables de ingresos vigente a la fecha, el ingreso de los recursos fiscales se registra cuando se recaudan las contribuciones, considerando estos ingresos como auto determinables. El gasto devengado, es el momento contable que refleja el reconocimiento de una obligación de pago a favor de terceros por la recepción de conformidad de bienes, servicios y obra pública contratados; así como de las obligaciones que derivan de tratados, leyes, decretos, resoluciones y sentencias definitivas.
8. Valuación. Todos los eventos que afecten económicamente al ente público deben ser cuantificados en términos monetarios y se registrarán al costo histórico o al valor económico más objetivo registrándose en moneda nacional.
9. Dualidad Económica. El ente público debe reconocer en la contabilidad, la representación de las transacciones y algún otro evento que afecte su situación financiera, su composición por los recursos asignados para el logro de sus fines y por sus fuentes, conforme a los derechos y obligaciones.
10. Consistencia. Ante la existencia de operaciones similares en un ente público, debe corresponder un mismo tratamiento contable, el cual debe permanecer a través del tiempo, en tanto no cambie la esencia económica de las operaciones.

d) Normatividad supletoria:

La supletoriedad de las normas opera cuando existiendo una figura jurídica en un ordenamiento legal, ésta no se encuentra regulada en forma clara y precisa, sino que es necesario acudir a otro tipo de leyes para determinar sus particularidades. La referencia para el municipio para la determinación de los avances trimestrales de gestión y de cuenta pública se basa en los términos que la legislación lo establece; de esta manera, la supletoriedad se da en debida coherencia con la Ley General de Contabilidad Gubernamental en base:

- La Normatividad emitida por las unidades administrativas o instancias competentes en materia de Contabilidad Gubernamental;
- Las Normas Internacionales de Contabilidad para el Sector Público (NICSP) emitidas por la Junta de Normas Internacionales de Contabilidad del Sector Público (International Public Sector Accounting Standards Board, International Federation Accounting Committee);
- Las Normas de Información Financiera del Consejo Mexicano para la Investigación y Desarrollo de Normas de Información Financiera (CINIF)..

## **6. Políticas de Contabilidad Significativas**

Cambios en políticas contables y corrección de errores junto con la revelación de los efectos que se tendrá en la información financiera del ente público, ya sea retrospectivos o prospectivos.

Durante el ejercicio que se presenta, se realizaron registros contables significativos mismos que fueron mencionados en su nota correspondiente.

- a) Actualización: Durante el ejercicio 2022 no se actualizó el valor de los activos, pasivos y Hacienda Pública/Patrimonio. A la fecha no se ha implementado ninguna política inflacionaria.
- b) No se realizaron operaciones en el extranjero. En caso de presentarse, su registro se efectuaría a su equivalente en Moneda Nacional al tipo de cambio del día de la operación.
- c) No se tiene inversiones en acciones de Compañías subsidiarias no consolidadas y asociadas.
- d) No se cuenta con inventarios de mercancías por lo que no se tiene un sistema y método de valuación de inventarios y costo de lo vendido.
- e) Beneficios a empleados: Con fecha 19 de agosto de 2021, se contrató los servicios de Valuaciones Actuariales del Norte (Consultoría Actuarial), observando la Norma de Información Financiera D-3, presentando el estudio actuarial para determinar el pasivo contingente por servicios de las remuneraciones de los trabajadores que genera el plan de pensiones y/o prestaciones (Retiro y Terminación Laboral), las obligaciones laborales netas se encuentran registradas en cuentas de orden como un pasivo contingente. Ver Notas de los estados financieros, b) Notas de memoria, Cuentas de orden contables y Presupuestales, punto 7.
- f) Provisiones: Durante el ejercicio 2022 se disminuyó la provisión por demandas y juicios que por información de la Dirección de Asuntos Jurídicos cuentan con sentencia definitiva y han causado ejecutoria, así mismo, se cuenta con expedientes en litigio los cuales se encuentran en trámite y corren el riesgo de ser resueltos en contra del Municipio de Monterrey y se encuentran registrados en cuentas de orden. Ver Notas de los estados financieros, b) Notas de memoria, Cuentas de orden contables y Presupuestales, punto 1.
- g) Reservas: Utilizando el juicio profesional, se realiza una evaluación de las cuentas por cobrar, considerando la experiencia histórica de pérdidas crediticias, la antigüedad y las condiciones actuales que pudieran afectar el importe de los flujos de efectivo futuros por recuperar de las cuentas por cobrar, razón por la cual se crea una reserva de cuentas incobrables, independientemente de los procesos administrativos que de lugar, misma que se presenta a detalle en las Notas de los estados financieros, a) Notas de desglose, I. Notas al estado de situación Financiera, Activo, Estimaciones y deterioros.



h) Obra Pública terminada: Durante el período que comprende el 01 de enero al 31 de diciembre de 2022, se realizaron los ajustes correspondientes a la obra pública terminada, reclasificando a Resultados de Ejercicios anteriores las obras de dominio público cuyo monto fue erogado en ejercicios anteriores y si el monto fue erogado en el período se manda al gasto del mismo ejercicio presupuestal.

i) Reclasificaciones: Durante el ejercicio se realizan los ajustes correspondientes por las obras públicas terminadas, si son obras capitalizables se reclasifica el saldo de inversiones en proceso al activo no circulante correspondiente.

j) El municipio cuenta con lineamientos de depuración y cancelación de saldos, mismos que son analizados detalladamente antes de proceder a su registro, levantando el acta de depuración de saldos contables correspondiente.

#### ***7. Posición en Moneda Extranjera y Protección por Riesgo Cambiario***

El Municipio no cuenta con activos y pasivos en moneda extranjera.





**8. Reporte Analítico del Activo**

El reporte analítico del activo se presenta información contable de acuerdo a la Norma emitida por el Consejo Nacional de Armonización Contable (CONAC).

Adicionalmente se presenta las siguientes tablas analíticas de los activos:

| CONCEPTO   | VALOR EN LIBROS             | DEPRECIACIÓN ACUMULADA     | VIDA UTIL (AÑOS) | TASA DE DEPRECIACIÓN | CAMBIOS EN % DEPRECIACIÓN | VALOR DE DESECHO |
|--|-----------------------------|----------------------------|------------------|----------------------|---------------------------|------------------|
| <b>BIENES INMUEBLES</b>                                  |                             |                            |                  |                      |                           |                  |
| EDIFICIOS NO HABITACIONALES                              | 1,265,923,106.70            | 167,194,001.99             | 30               | 3.3%                 | NO                        | 10%              |
| TERRENOS   | 15,520,769,725.00           | -                          | -                | -                    | -                         | -                |
| <b>SUBTOTAL BIENES INMUEBLES</b>                         | <b>\$ 16,786,692,831.70</b> | <b>\$ 167,194,001.99</b>   |                  |                      |                           |                  |
| <b>BIENES MUEBLES</b>                                    |                             |                            |                  |                      |                           |                  |
| MUEBLES DE OFICINA Y ESTANTERÍA                          | 51,200,189.41               | 21,253,152.57              | 10               | 10%                  | NO                        | 10%              |
| MUEBLES, EXCEPTO DE OFICINA Y ESTANTERÍA                 | 9,029,654.68                | 3,548,131.40               | 10               | 10%                  | NO                        | 10%              |
| EQUIPO DE CÓMPUTO Y DE TECNOLOGÍAS DE LA INFORMACIÓN     | 141,577,281.18              | 106,293,499.40             | 3                | 33%                  | NO                        | 10%              |
| OTROS MOBILIARIOS Y EQUIPOS DE ADMINISTRACIÓN            | 46,567,208.51               | 18,556,587.90              | 10               | 10%                  | NO                        | 10%              |
| EQUIPOS Y APARATOS AUDIOVISUALES                         | 9,567,813.22                | 6,922,962.27               | 3                | 33%                  | NO                        | 10%              |
| APARATOS DEPORTIVOS                                      | 6,518,686.91                | 1,214,971.86               | 5                | 20%                  | NO                        | 10%              |
| CÁMARAS FOTOGRÁFICAS Y DE VIDEO                          | 5,802,772.91                | 4,309,936.44               | 3                | 33%                  | NO                        | 10%              |
| OTRO MOBILIARIO Y EQUIPO EDUCACIONAL Y RECREATIVO        | 15,744,141.36               | 3,213,344.44               | 5                | 20%                  | NO                        | 10%              |
| EQUIPO MÉDICO Y DE LABORATORIO                           | 73,504,737.30               | 50,685,251.82              | 5                | 20%                  | NO                        | 10%              |
| INSTRUMENTAL MÉDICO Y DE LABORATORIO                     | 4,511,032.22                | 3,550,072.48               | 5                | 20%                  | NO                        | 10%              |
| VEHÍCULOS Y EQUIPO DE TRANSPORTE                         | 82,236,771.06               | 70,404,215.74              | 5                | 20%                  | NO                        | 10%              |
| VEHÍCULOS Y EQUIPO DE TRANSPORTE SEGURIDAD               | 910,913,668.08              | 667,214,208.97             | 3                | 33%                  | NO                        | 10%              |
| CARROCERIAS Y REMOLQUES                                  | 41,965,551.13               | 32,529,256.04              | 5                | 20%                  | NO                        | 10%              |
| EMBARCACIONES  | 120,987.81                  | 107,075.79                 | 5                | 20%                  | NO                        | 10%              |
| OTROS EQ. TRANSPORTE SEG PUB VIALIDAD                    | 126,345,414.84              | 40,349,394.05              | 5-3              | 20%-33%              | NO                        | 10%              |
| EQUIPO DE DEFENSA Y SEGURIDAD                            | 683,503,605.44              | 503,265,342.26             | 3                | 33%                  | NO                        | 10%              |
| MAQUINARIA Y EQUIPO                                      | 27,042,214.44               | 19,468,444.45              | 10               | 10%                  | NO                        | 10%              |
| SISTEMA AIRE ACONDICIONADO Y DE REFRIGERACIÓN INDUSTRIAL | 47,107,240.44               | 19,772,891.97              | 10               | 10%                  | NO                        | 10%              |
| EQUIPO Y APARATOS DE COMUNICACIÓN Y TELECOMUNICACIÓN     | 120,749,557.75              | 49,300,085.48              | 10               | 10%                  | NO                        | 10%              |
| EQUIPOS DE GENERACIÓN ELÉCTRICA, APARATOS ELÉCTRICOS     | 19,969,961.31               | 8,129,607.61               | 10               | 10%                  | NO                        | 10%              |
| HERRAMIENTAS Y MÁQUINAS-HERRAMIENTAS                     | 62,688,340.19               | 23,092,914.41              | 10               | 10%                  | NO                        | 10%              |
| OTROS EQUIPOS  | 49,045,661.56               | 19,558,886.99              | 10               | 10%                  | NO                        | 10%              |
| BIENES ARTÍSTICOS, CULTURALES Y CIENTÍFICOS              | 546,300.00                  | -                          | N/A              | N/A                  | N/A                       | N/A              |
| <b>SUBTOTAL BIENES MUEBLES</b>                           | <b>\$ 2,536,258,791.75</b>  | <b>\$ 1,672,740,234.34</b> |                  |                      |                           |                  |
| <b>ACTIVOS INTANGIBLES</b>                               |                             |                            |                  |                      |                           |                  |
| SOFTWARE   | 39,932,488.62               | 2,520,713.04               | 10               | 10%                  | NO                        | N/A              |
| LICENCIAS INFORMÁTICAS E INTELECTUALES                   | 41,752,643.32               | 15,308,774.48              | 10               | 10%                  | NO                        | N/A              |
| <b>SUBTOTAL ACTIVOS INTANGIBLES</b>                      | <b>\$ 81,685,131.94</b>     | <b>\$ 17,829,487.52</b>    |                  |                      |                           |                  |
| <b>ACTIVOS DIFERIDOS</b>                                 |                             |                            |                  |                      |                           |                  |
| ESTUDIOS, FORMULACION Y EVAL DE PROYECTO                 | 172,450,726.25              | N/A                        | N/A              | N/A                  | N/A                       | N/A              |
| OTROS ACTIVOS DIFERIDOS                                  | 1,308,560.81                | N/A                        | N/A              | N/A                  | N/A                       | N/A              |
| <b>SUBTOTAL ACTIVOS DIFERIDOS</b>                        | <b>\$ 173,759,287.06</b>    |                            |                  |                      |                           |                  |
| <b>TOTAL</b>   | <b>\$ 19,578,396,042.45</b> | <b>\$ 1,857,763,723.85</b> |                  |                      |                           |                  |



## CUENTA PÚBLICA 2022

Periodo del 1° de enero al 31 de diciembre de 2022

| CONCEPTO                    | SALDO INICIAL AL 01 DE ENERO DE 2022 | CARGOS        | CRÉDITOS    | SALDO FINAL AL 31 DE DICIEMBRE DE 2022 |
|-----------------------------|--------------------------------------|---------------|-------------|--|
| TERRENOS                    | \$ 15,520,769,725.00                 | -             | -           | \$ 15,520,769,725.00                   |
| EDIFICIOS NO HABITACIONALES | 1,240,003,428.36                     | 25,919,678.34 | -           | 1,265,923,106.70                       |
|                             | <b>\$ 16,760,773,153.36</b>          | 25,919,678.34 | <b>\$ -</b> | <b>\$ 16,786,692,831.70</b>            |

| CONCEPTO  | SALDO INICIAL AL 01 DE ENERO DE 2022 | ADQUISICIONES              | RECLASIFICACIONES POR FINIQUITO DE OBRAS / OTROS | SALDO FINAL AL 31 DE DICIEMBRE DE 2022 |
|---|--------------------------------------|----------------------------|--|--|
| EDIFICACIÓN HABITACIONAL EN PROCESO                       | \$ 32,653,167.64                     | \$ 476,315.14              | \$ 1,326,416.44                                  | \$ 31,803,066.34                       |
| CONSTRUCCION Y REHAB. PLAZAS                              | 64,312,717.33                        | -                          | -  | 64,312,717.33                          |
| CONSTRUCCION Y REHAB. DE PARQUES                          | 295,508,950.88                       | 101,364,910.44             | 38,517,187.79                                    | 358,356,673.33                         |
| CONSTRUCCION Y/O REHAB. INF. DEPORTIVA                    | 179,606,426.27                       | 140,109,402.98             | 41,833,292.52                                    | 277,882,536.73                         |
| CONSTRUCCION Y/O REHAB. INF. EDUCATIVA                    | 15,700,875.85                        | -                          | -  | 15,700,875.85                          |
| CONST. REMOD. Y MTTO DE EDIF. MUNICIPALES                 | 144,507,214.90                       | 79,817,940.37              | 49,313,572.93                                    | 175,011,582.34                         |
| DIV. TERRENOS Y CONST.DE OBRAS DE URBANIZACIÓN            | 223,467,918.52                       | 194,292,062.53             | 62,153,393.77                                    | 355,606,587.28                         |
| PAVIMENTACION ASFALTICA                                   | 29,530,321.70                        | 123,329,039.30             | 21,007,930.79                                    | 131,851,430.21                         |
| REHABILITACION DE CALLES Y AVENIDAS                       | 2,084,103,162.33                     | 467,111,868.05             | 89,335,081.66                                    | 2,461,879,948.72                       |
| CONSTRUCCION PASOS A DESNIVEL                             | 317,731,259.43                       | 246,260,540.35             | 20,682,128.84                                    | 543,309,670.94                         |
| AFECTACIONES MALIDADES (INMUEBLES)                        | 16,619,001.29                        | -                          | -  | 16,619,001.29                          |
| INSTALACIONES Y EQUIPAMIENTO EN CONSTRUCCIONES            | 1,768,906.04                         | -                          | -  | 1,768,906.04                           |
| EDIFICACION NO HABIT BIENES PROPIOS                       | 26,193,408.34                        | 8,622,922.72               | -  | 34,816,331.06                          |
|   | <b>\$ 3,431,703,330.32</b>           | <b>\$ 1,361,385,001.88</b> | <b>\$ 324,169,004.74</b>                         | <b>\$ 4,468,919,327.46</b>             |
| <b>TOTAL BIENES INMUEBLES Y CONSTRUCCIONES EN PROCESO</b> | <b>\$ 20,192,476,483.68</b>          | <b>\$ 1,387,304,680.22</b> | <b>\$ 324,169,004.74</b>                         | <b>\$ 21,255,612,159.16</b>            |

Se anexa en disco compacto la relación de bienes inmuebles en bienes propios, registrado en las cuentas de Terrenos y Edificios No Habitacionales conforme su superficie y su valor catastral.

### 9. Fideicomisos, Mandatos y Análogos

La descripción y saldos finales al 31 de diciembre de 2022 de los Fideicomisos, se encuentra en las Notas al Estado de Situación Financiera particularmente en Inversiones Financieras a Largo Plazo.



**10. Reporte de Recaudación**

a) El comportamiento de los ingresos acumulados al mes de diciembre del ejercicio 2022 fue el siguiente:

| DESCRIPCIÓN DEL INGRESO   | SALDO<br>DICIEMBRE 2022   | SALDO<br>DICIEMBRE 2021   | VARIACIÓN     |
|---|---------------------------|---------------------------|---------------|
| INGRESOS DE GESTIÓN   | \$3,540,135,702.81        | \$3,081,185,453.32        | 14.90%        |
| INGRESOS POR PARTICIPACIONES, APORTACIONES, CONVENIOS, INCENTIVOS DERIVADOS DE LA COLABORACIÓN FISCAL, FONDOS DISTINTOS DE APORTACIONES, TRANSFERENCIAS, ASIGNACIONES, SUBSIDIOS Y SUBVENCIONES, Y PENSIONES Y JUBILACIONES | 4,633,564,462.47          | 3,784,029,094.03          | 22.45%        |
| <b>TOTAL</b>  | <b>\$8,173,700,165.28</b> | <b>\$6,865,214,547.35</b> | <b>19.06%</b> |

b) La proyección de la recaudación e ingresos en el mediano plazo es la siguiente:

| CONCEPTO                             | AÑO 1 (2022)              | AÑO 2 (2023)              | AÑO 3 (2024)              | AÑO 4 (2025)              |
|--------------------------------------|---------------------------|---------------------------|---------------------------|---------------------------|
| INGRESOS DE LIBRE DISPOSICIÓN        | \$5,450,312,171.32        | \$5,668,324,658.18        | \$5,895,057,644.50        | \$6,130,859,950.29        |
| TRANSFERENCIAS FEDERALES ETIQUETADAS | 986,220,982.91            | 1,025,669,822.22          | 1,066,696,615.11          | 1,109,364,479.72          |
| INGRESOS DERIVADOS DE FINANCIAMIENTO | 321,826,657.71            | 334,699,724.02            | 348,087,712.98            | 362,011,221.50            |
| <b>TOTAL DE INGRESOS PROYECTADOS</b> | <b>\$6,758,359,811.94</b> | <b>\$7,028,694,204.42</b> | <b>\$7,309,841,972.60</b> | <b>\$7,602,235,651.50</b> |

Esta información fue obtenida del Informe 7 a) Proyecciones de Ingresos – LDF, presentado al H. Congreso del Estado de Nuevo León en el Proyecto de Presupuesto de Ingresos 2022, en la tabla "3.3. Proyecciones de los Ingresos para el Municipio de Monterrey 2021-2025" y en el apartado III-Anexos, inciso k) Formatos de la Ley de Disciplina Financiera de las Entidades Federativas y los Municipios de la Cuenta Pública del ejercicio 2021.



### **11. Información sobre la Deuda y el Reporte Analítico de la Deuda**

El estado analítico de la deuda, se encuentra en el numeral I inciso "h" denominado, Estado analítico de la deuda y otros pasivos.

### **12. Calificaciones otorgadas**

La Calificación crediticia del Municipio de Monterrey se presenta a continuación:

#### **Calificaciones Otorgadas:**

##### **a) Fitch Ratings**

En el mes de junio de 2022 la Agencia calificadora Standard & Poor's asignó la calificación del Municipio de la ciudad de Monterrey de AA-(mex) con perspectiva Estable.

##### **a) HR Ratings**

En el mes de abril de 2022 la Agencia Calificadora HR Ratings ratificó la calificación de HR AA con perspectiva Estable.

### **13. Proceso de Mejora**

El Reglamento de la Administración Pública Municipal de Monterrey, que tiene por objeto organizar y regular el funcionamiento del Gobierno Municipal de Monterrey, así como establecer la estructura y atribuciones de la Administración Pública Municipal y Paramunicipal, el Ayuntamiento es la autoridad superior del Gobierno Municipal de Monterrey.

Asimismo, se define la actividad principal de cada una de las dependencias que conforman el Municipio de Monterrey y se establecen las facultades y obligaciones de los Secretarios y Directores que las integran, lo que permitirá fortalecer la estructura organizacional del municipio y establecer mejores procesos y controles en la administración.



#### **14. Información por Segmentos**

El Plan Municipal de Desarrollo (PMD) 2021-2024 fue aprobado en sesión extraordinaria el 23 de diciembre de 2021, así como la expedición del nuevo Reglamento de la Administración Pública Municipal de Monterrey.

En este documento se ordenan las políticas de Gobierno, mediante la definición y puntualización de objetivos, estrategias, metas y acciones concretas que la autoridad deberá observar durante el trienio.

#### **15. Eventos posteriores al cierre**

No se tienen eventos relevantes posteriores al cierre que informar.

#### **16. Partes Relacionadas**

No Aplica.

#### **17. Responsabilidad sobre la Presentación Razonable de la Información Contable**

“Bajo protesta de decir verdad declaramos que los Estados Financieros y sus notas, son razonablemente correctos y son responsabilidad del emisor”.

C.P. Rafael Serna Sánchez  
Secretario de Finanzas y Administración

Lic. Luis Donaldo Colosio Riojas  
Presidente Municipal

Lic. Lucy Beny Carlota Villarreal Villarreal  
Síndica Primera



## CUENTA PÚBLICA 2022

Período del 1° de enero al 31 de diciembre de 2022

g) Estado Analítico del Activo:

| <b>Municipio de la Ciudad de Monterrey</b>                   |                          |                          |                          |                          |                                |
|--|--------------------------|--------------------------|--------------------------|--------------------------|--------------------------------|
| <b>Estado Analítico del Activo</b>                           |                          |                          |                          |                          |                                |
| <b>Del 1 de enero al 31 de diciembre de 2022</b>             |                          |                          |                          |                          |                                |
| <b>(Cifras en Pesos)</b>                                     |                          |                          |                          |                          |                                |
| Concepto   | Saldo Inicial<br>1       | Cargos del Período<br>2  | Abonos del Período<br>3  | Saldo Final<br>4=(1+2-3) | Variación del Período<br>(4-1) |
| <b>ACTIVO</b>  | <b>26,672,251,728.21</b> | <b>56,652,250,164.52</b> | <b>55,227,925,434.51</b> | <b>28,096,576,458.22</b> | <b>1,424,324,730.01</b>        |
| <b>Activo Circulante</b>                                     | <b>731,773,258.27</b>    | <b>47,139,626,633.13</b> | <b>46,775,471,159.98</b> | <b>1,095,928,731.42</b>  | <b>364,155,473.15</b>          |
| Efectivo y Equivalentes                                      | 709,087,531.49           | 36,313,216,220.56        | 35,939,275,748.75        | 1,083,028,003.30         | 373,940,471.81                 |
| Derechos a Recibir Efectivo o Equivalentes                   | 10,527,286.54            | 10,825,964,526.51        | 10,820,970,627.35        | 15,521,185.70            | 4,993,899.16                   |
| Derechos a Recibir Bienes o Servicios                        | 14,409,022.51            | -                        | 7,871,600.62             | 6,537,421.89             | 7,871,600.62                   |
| Inventarios  | -                        | -                        | -                        | -                        | -                              |
| Almacenes  | -                        | -                        | -                        | -                        | -                              |
| Estimación por Pérdida o Deterioro de Activos Circulantes    | -2,250,582.27            | 445,886.06               | 7,353,183.26             | -9,157,879.47            | -6,907,297.20                  |
| Otros Activos Circulantes                                    | -                        | -                        | -                        | -                        | -                              |
| <b>Activo No Circulante</b>                                  | <b>25,940,478,469.94</b> | <b>9,512,623,531.39</b>  | <b>8,452,454,274.53</b>  | <b>27,000,647,726.80</b> | <b>1,060,169,256.86</b>        |
| Inversiones Financieras a Largo Plazo                        | 109,300,583.08           | 7,643,471,773.68         | 7,607,548,737.62         | 145,223,619.14           | 35,923,036.06                  |
| Derechos a Recibir Efectivo o Equivalentes a Largo Plazo     | -                        | -                        | -                        | -                        | -                              |
| Bienes Inmuebles, Infraestructura y Construcciones en        | 20,192,476,483.68        | 1,461,821,076.94         | 398,685,401.46           | 21,255,612,159.16        | 1,063,135,675.48               |
| Bienes Muebles   | 2,271,350,479.93         | 313,056,686.01           | 48,148,374.19            | 2,536,258,791.75         | 264,908,311.82                 |
| Activos Intangibles  | 77,000,412.28            | 4,684,719.66             | -                        | 81,685,131.94            | 4,684,719.66                   |
| Depreciación, Deterioro y Amortización Acumulada de Bienes   | -1,523,344,442.90        | 61,524,139.92            | 395,943,420.87           | -1,857,763,723.85        | -334,419,280.95                |
| Activos Diferidos  | 147,822,492.27           | 28,065,135.18            | 2,128,340.39             | 173,759,287.06           | 25,936,794.79                  |
| Estimación por Pérdida o Deterioro de Activos no Circulantes | -                        | -                        | -                        | -                        | -                              |
| Otros Activos no Circulantes                                 | 4,665,872,461.60         | -                        | -                        | 4,665,872,461.60         | -                              |

Bajo protesta de decir verdad declaramos que los Estados Financieros y sus notas, son razonablemente correctos y son responsabilidad del emisor

C.P. Rafael Serna Sánchez

Secretario de Finanzas y Administración

Lic. Luis Donald Colosio Riojas

Presidente Municipal

Lic. Lucy Beny Carlota Villarreal Villarreal


Síndica Primera




h) Estado Analítico de la Deuda y Otros Pasivos

| <b>Municipio de la Ciudad de Monterrey</b><br><b>Estado Analítico de la Deuda Pública y Otros Pasivos</b><br><b>Del 1 enero al 31 de diciembre de 2022</b><br><b>(Cifras en Pesos)</b> |                        |                             |                           |                         |
|--|------------------------|-----------------------------|---------------------------|-------------------------|
| DENOMINACIÓN DE LAS DEUDAS   | MONEDA DE CONTRATACIÓN | INSTITUCIÓN O PAÍS ACREEDOR | Saldo inicial del Periodo | Saldo Final del Periodo |
| <b>DEUDA PÚBLICA</b>   |                        |                             |                           |                         |
| <b>Corto plazo:</b>  |                        |                             |                           |                         |
| <b>Deuda Interna</b>   |                        |                             |                           |                         |
| Instituciones de Crédito   | Pesos                  | BANOBRAS, S.N.C.            | 16,696,097.54             | 19,460,214.62           |
|  | Pesos                  | BANOBRAS, S.N.C. (I)        | 1,023,826.46              | 1,195,237.47            |
|  | Pesos                  | BBVA BANCOMER, S.A. (I)     | 14,272,594.98             | 14,630,127.58           |
|  | Pesos                  | BBVA BANCOMER, S.A. (II)    | 3,241,467.28              | -                       |
| Títulos y Valores  |                        |                             | -                         | -                       |
| Arrendamientos Financieros   |                        |                             | -                         | -                       |
| <b>Deuda Externa</b>   |                        |                             |                           |                         |
| Organismos Financieros Internacionales   |                        |                             | -                         | -                       |
| Deuda Bilateral  |                        |                             | -                         | -                       |
| Títulos y Valores  |                        |                             | -                         | -                       |
| Arrendamientos Financieros   |                        |                             | -                         | -                       |
| <i>Subtotal de Deuda Pública a Corto Plazo</i>   |                        |                             | <b>35,233,986.26</b>      | <b>35,285,579.67</b>    |
| <b>Largo plazo</b>   |                        |                             |                           |                         |
| <b>Deuda Interna</b>   |                        |                             |                           |                         |
| Instituciones de Crédito   | Pesos                  | BANOBRAS, S.N.C.            | 903,669,675.51            | 884,418,306.50          |
|  | Pesos                  | BANOBRAS, S.N.C. (I)        | 55,207,224.85             | 54,013,987.38           |
|  | Pesos                  | BBVA BANCOMER, S.A. (I)     | 762,687,872.08            | 652,532,086.25          |
|  | Pesos                  | BBVA BANCOMER, S.A. (II)    | 174,099,544.77            | -                       |
| Títulos y Valores  |                        |                             | -                         | -                       |
| Arrendamientos Financieros   |                        |                             | -                         | -                       |
| <b>Deuda Externa</b>   |                        |                             |                           |                         |
| Organismos Financieros Internacionales   |                        |                             | -                         | -                       |
| Deuda Bilateral  |                        |                             | -                         | -                       |
| Títulos y Valores  |                        |                             | -                         | -                       |
| Arrendamientos Financieros   |                        |                             | -                         | -                       |
| <i>Subtotal de Deuda Pública a Largo Plazo</i>   |                        |                             | <b>1,895,664,317.21</b>   | <b>1,590,964,380.13</b> |
| <b>Total de Otros Pasivos</b>  |                        |                             | 290,958,861.20            | 282,074,406.57          |
| <b>Total de Deuda Pública y Otros Pasivos</b>  |                        |                             | <b>2,221,857,164.67</b>   | <b>1,908,324,366.37</b> |


Bajo protesta de decir verdad declaramos que los Estados Financieros y sus notas, son razonablemente correctos y son responsabilidad del emisor

  
C.P. Rafael Serna Sánchez

Secretario de Finanzas y Administración

  
Lic. Luis Donaldo Colosio Riojas

Presidente Municipal

  
Lic. Lucy Beny Carlota Villarreal Villarreal

Síndica Primera



## II. Información Presupuestaria de acuerdo a la Norma emitida por el Consejo Nacional de Armonización Contable (CONAC)




Municipio de la Ciudad de Monterrey  
Estado Analítico de Ingresos  
Del 1° de enero al 31 de diciembre de 2022

| Rubro de Ingresos  | Ingreso                 |                            |                         |                            |                         | Diferencia<br>(6= 5 - 1) |
|--|-------------------------|----------------------------|-------------------------|----------------------------|-------------------------|--------------------------|
|  | Estimado                | Ampliaciones y Reducciones | Modificado              | Devengado                  | Recaudado               |                          |
|  | (1)                     | (2)                        | (3= 1 + 2)              | (4)                        | (5)                     |                          |
| Impuestos  | 2,281,770,937.58        | -                          | 2,281,770,937.58        | 2,493,114,584.53           | 2,493,114,584.53        | 211,343,646.95           |
| Cuotas y Aportaciones de Seguridad Social  |                         |                            |                         |                            |                         |                          |
| Contribuciones de Mejoras  |                         |                            |                         |                            |                         |                          |
| Derechos   | 268,214,704.19          | -                          | 268,214,704.19          | 327,228,706.15             | 327,228,706.15          | 59,014,001.96            |
| Productos  | 129,665,602.07          | -                          | 129,665,602.07          | 283,190,139.74             | 283,190,139.74          | 153,524,537.67           |
| Aprovechamientos   | 228,099,297.62          | -                          | 228,099,297.62          | 436,602,272.39             | 436,602,272.39          | 208,502,974.77           |
| Ingresos por Ventas de Bienes, Prestación de Servicios y Otros Ingresos  | -                       |                            |                         |                            |                         |                          |
| Participaciones, Aportaciones, Convenios, Incentivos Derivados de la Colaboración Fiscal y Fondos Distintos a Aportaciones | 3,612,610,374.05        | 140,143,989.11             | 3,752,754,363.16        | 4,059,192,055.73           | 4,059,192,055.73        | 446,581,681.68           |
| Transferencias, Asignaciones, Subsidios y Subvenciones, y Pensiones y Jubilaciones   | 76,226,930.91           | 344,905,769.47             | 421,132,700.38          | 574,372,406.74             | 574,372,406.74          | 498,145,475.83           |
| Ingresos Derivados de Financiamientos  | 329,829,392.32          | -                          | 329,829,392.32          | -                          | -                       | 329,829,392.32           |
| <b>Total</b>   | <b>6,926,417,238.74</b> | <b>485,049,758.58</b>      | <b>7,411,466,997.32</b> | <b>8,173,700,165.28</b>    | <b>8,173,700,165.28</b> | <b>1,247,282,926.54</b>  |
|  |                         |                            |                         | <b>Ingresos excedentes</b> |                         |                          |


Bajo protesta de decir verdad declaramos que los Estados Financieros y sus notas, son razonablemente correctos y son responsabilidad del emisor.



C.P. Rafael Serna Sánchez  
Secretario de Finanzas y Administración



Lic. Luis Donaldo Colosio Riojas  
Presidente Municipal



Lic. Lucy Beny Carlota Villarreal Villarreal  
Síndica Primera




### CUENTA PÚBLICA 2022


Periodo del 1° de enero al 31 de diciembre de 2022


Municipio de la Ciudad de Monterrey  
Estado Analítico de Ingresos  
Del 1° de enero al 31 de diciembre de 2022

| Estado Analítico de Ingresos<br>Por Fuente de Financiamiento  | Ingreso                 |                            |                         |                            |                         | Diferencia<br>(6= 5 - 1) |
|---|-------------------------|----------------------------|-------------------------|----------------------------|-------------------------|--------------------------|
|   | Estimado                | Ampliaciones y Reducciones | Modificado              | Devengado                  | Recaudado               |                          |
|   | (1)                     | (2)                        | (3= 1 + 2)              | (4)                        | (5)                     |                          |
| <b>Ingresos del Poder Ejecutivo Federal o Estatal y de los Municipios</b>   | <b>6,596,587,846.42</b> | <b>485,049,758.58</b>      | <b>7,081,637,605.00</b> | <b>8,173,700,165.28</b>    | <b>8,173,700,165.28</b> | <b>1,577,112,318.86</b>  |
| Impuestos   | 2,281,770,937.58        | -                          | 2,281,770,937.58        | 2,493,114,584.53           | 2,493,114,584.53        | 211,343,646.95           |
| Cuotas y Aportaciones de Seguridad Social   |                         |                            |                         |                            |                         |                          |
| Contribuciones de Mejoras   |                         |                            |                         |                            |                         |                          |
| Derechos  | 268,214,704.19          | -                          | 268,214,704.19          | 327,228,706.15             | 327,228,706.15          | 59,014,001.96            |
| Productos   | 129,665,602.07          | -                          | 129,665,602.07          | 283,190,139.74             | 283,190,139.74          | 153,524,537.67           |
| Aprovechamientos  | 228,099,297.62          | -                          | 228,099,297.62          | 436,602,272.39             | 436,602,272.39          | 208,502,974.77           |
| Participaciones, Aportaciones, Convenios, Incentivos Derivados de la Colaboración Fiscal y Fondos Distintos a Aportaciones  | 3,612,610,374.05        | 140,143,989.11             | 3,752,754,363.16        | 4,059,192,055.73           | 4,059,192,055.73        | 446,581,681.68           |
| Transferencias, Asignaciones, Subsidios y Subvenciones, y Pensiones y Jubilaciones  | 76,226,930.91           | 344,905,769.47             | 421,132,700.38          | 574,372,406.74             | 574,372,406.74          | 498,145,475.83           |
| <b>Ingresos de los Entes Públicos de los Poderes Legislativo y Judicial, de los Órganos Autónomos y del Sector Paramunicipal, así como de las Empresas Productivas del Estado</b> | <b>-</b>                | <b>-</b>                   | <b>-</b>                | <b>-</b>                   | <b>-</b>                | <b>-</b>                 |
| Cuotas y Aportaciones de Seguridad Social   | -                       | -                          | -                       | -                          | -                       | -                        |
| Productos   | -                       | -                          | -                       | -                          | -                       | -                        |
| Ingresos por Ventas de Bienes, Prestación de Servicios y Otros Ingresos   | -                       | -                          | -                       | -                          | -                       | -                        |
| Transferencias, Asignaciones, Subsidios y Subvenciones, y Pensiones y Jubilaciones  | -                       | -                          | -                       | -                          | -                       | -                        |
| <b>Ingresos derivados de financiamiento</b>   | <b>329,829,392.32</b>   | <b>-</b>                   | <b>329,829,392.32</b>   | <b>-</b>                   | <b>-</b>                | <b>329,829,392.32</b>    |
| Ingresos Derivados de Financiamientos   | 329,829,392.32          | -                          | 329,829,392.32          | -                          | -                       | 329,829,392.32           |
| <b>Total</b>  | <b>6,926,417,238.74</b> | <b>485,049,758.58</b>      | <b>7,411,466,997.32</b> | <b>8,173,700,165.28</b>    | <b>8,173,700,165.28</b> | <b>1,247,282,926.54</b>  |
|   |                         |                            |                         | <b>Ingresos excedentes</b> |                         |                          |

Bajo protesta de decir verdad declaramos que los Estados Financieros y sus notas, son razonablemente correctos y son responsabilidad del emisor.

  
C.P. Rafael Serna Sánchez  
Secretario de Finanzas y Administración

  
Lic. Luis Donaldo Colosio Riojas  
Presidente Municipal

  
Lic. Lucy Beny Carlota Villarreal Villarreal  
Síndica Primera



Municipio de la Ciudad de Monterrey  
Estado Analítico del Ejercicio del Presupuesto de Egresos  
Clasificación Administrativa  
Del 1° de enero al 31 de diciembre de 2022

| Concepto  | Egresos                 |                                |                         |                         |                         | Subejercicio          |
|---|-------------------------|--------------------------------|-------------------------|-------------------------|-------------------------|-----------------------|
|   | Aprobado                | Ampliaciones/<br>(Reducciones) | Modificado              | Devengado               | Pagado                  |                       |
|   | 1                       | 2                              | 3 = (1 + 2)             | 4                       | 5                       |                       |
| Ayuntamiento  | 55,261,734.99           | -5,511,033.26                  | 49,750,701.73           | 47,764,813.28           | 45,956,744.04           | 1,985,888.45          |
| Secretaría Ejecutiva                                  | 222,533,439.17          | 58,802,692.54                  | 281,336,131.71          | 277,863,886.94          | 276,258,130.99          | 3,472,244.77          |
| Secretaría del Ayuntamiento                           | 146,337,832.99          | -18,704,501.36                 | 127,633,331.63          | 124,649,741.04          | 124,599,132.51          | 2,983,590.59          |
| Secretaría de Finanzas y Administración               | 1,440,028,171.15        | 333,150,113.51                 | 1,773,178,284.66        | 1,749,839,295.36        | 1,745,763,900.58        | 23,338,989.30         |
| Secretaría de la Contraloría                          | 61,972,139.97           | -12,428,137.18                 | 49,544,002.79           | 48,439,696.84           | 48,435,286.64           | 1,104,305.95          |
| Secretaría de Infraestructura Sostenible              | 820,406,962.23          | 697,628,842.32                 | 1,518,035,804.55        | 1,466,977,992.94        | 1,419,220,351.19        | 51,057,811.61         |
| Secretaría de Desarrollo Urbano Sostenible            | 73,415,891.95           | 101,250,150.49                 | 174,666,042.44          | 159,422,484.88          | 159,185,563.80          | 15,243,557.56         |
| Secretaría de Desarrollo Humano e Igualdad Sustantiva | 269,931,109.25          | 67,379,134.86                  | 337,310,244.11          | 322,344,407.12          | 320,719,660.02          | 14,965,836.99         |
| Secretaría de Innovación y Gobierno Abierto           | 178,371,697.33          | -121,936,909.57                | 56,434,787.76           | 54,703,610.05           | 54,613,812.30           | 1,731,177.71          |
| Programa de Previsión Social                          | 536,731,771.42          | -26,739,109.47                 | 509,992,661.95          | 486,015,800.33          | 486,015,800.33          | 23,976,861.62         |
| Secretaría de Seguridad y Protección a la Ciudadanía  | 1,012,696,204.55        | 238,234,511.69                 | 1,250,930,716.24        | 1,184,721,453.93        | 1,150,804,636.27        | 66,209,262.31         |
| Sistema para el Desarrollo Integral de la Familia     | 130,061,227.63          | 39,931,017.53                  | 169,992,245.16          | 167,097,733.84          | 166,602,560.47          | 2,894,511.32          |
| Secretaría de Desarrollo Económico                    | 45,479,451.72           | 21,532,601.96                  | 67,012,053.68           | 63,649,092.80           | 63,634,942.50           | 3,362,960.88          |
| Secretaría de Servicios Públicos                      | 1,603,360,212.07        | 184,003,682.00                 | 1,787,363,894.07        | 1,716,244,746.50        | 1,695,923,063.49        | 71,119,147.57         |
| <b>Total del Gasto</b>                                | <b>6,596,587,846.42</b> | <b>1,556,593,056.06</b>        | <b>8,153,180,902.48</b> | <b>7,869,734,755.85</b> | <b>7,757,733,585.13</b> | <b>283,446,146.63</b> |

Bajo protesta de decir verdad declaramos que los Estados Financieros y sus notas, son razonablemente correctos y son responsabilidad del emisor

La cantidad de **\$283,446,146.63** presentado como subejercicio tiene las siguientes consideraciones:

- a) Al cierre del ejercicio presupuestal 2022 se tiene presupuesto pre-comprometido y comprometido por un monto de: **\$100,720,204.46** de Recursos de Libre Disposición que se encuentran en ejecución y cuentan con compromisos contractuales.
- b) Al cierre del ejercicio fiscal 2022 existe un presupuesto proveniente de Fondos con destino específico que asciende a **\$138,272,047.98** Dichos fondos no alcanzaron a ser ejecutados en su totalidad y las reglas de operación permiten continuar su ejecución en el año siguiente, razón por la cual forman parte de dicho monto.

C.P. Rafael Serna Sánchez  
Secretario de Finanzas y Administración

Lic. Luis Donald Colosio Riojas  
Presidente Municipal

Lic. Lucy Beny Carlota Villarreal Villarreal  
Síndica Primera



## CUENTA PÚBLICA 2022

Período del 1° de enero al 31 de diciembre de 2022

Municipio de la Ciudad de Monterrey  
Estado Analítico del Ejercicio del Presupuesto de Egresos  
Clasificación Administrativa  
Del 1° de enero al 31 de diciembre de 2022

| Concepto               | Egresos                 |                                |                         |                         |                         | Subejercicio          |
|------------------------|-------------------------|--------------------------------|-------------------------|-------------------------|-------------------------|-----------------------|
|                        | Aprobado                | Ampliaciones/<br>(Reducciones) | Modificado              | Devengado               | Pagado                  |                       |
|                        | 1                       | 2                              | 3 = (1 + 2)             | 4                       | 5                       |                       |
| Poder Ejecutivo        | 6,596,587,846.42        | 1,556,593,056.06               | 8,153,180,902.48        | 7,869,734,755.85        | 7,757,733,585.13        | 283,446,146.63        |
| Poder Legislativo      | -                       | -                              | -                       | -                       | -                       | -                     |
| Poder Judicial         | -                       | -                              | -                       | -                       | -                       | -                     |
| Órganos Autónomos      | -                       | -                              | -                       | -                       | -                       | -                     |
| <b>Total del Gasto</b> | <b>6,596,587,846.42</b> | <b>1,556,593,056.06</b>        | <b>8,153,180,902.48</b> | <b>7,869,734,755.85</b> | <b>7,757,733,585.13</b> | <b>283,446,146.63</b> |

Bajo protesta de decir verdad declaramos que los Estados Financieros y sus notas, son razonablemente correctos y son responsabilidad del emisor

C.P. Rafael Serna Sánchez  
Secretario de Finanzas y Administración

Lic. Luis Donaldo Colosio Riojas  
Presidente Municipal

Lic. Lucy Beny Carlota Villarreal Villarreal  
Síndica Primera



**Municipio de la Ciudad de Monterrey**  
**Estado Analítico del Ejercicio del Presupuesto de Egresos**  
**Clasificación Económica (por Tipo de Gasto)**  
**Del 1° de enero al 31 de diciembre de 2022**

| Concepto   | Egresos                 |                                |                         |                         |                         | Subejercicio<br>6 = ( 3 - 4 ) |
|--|-------------------------|--------------------------------|-------------------------|-------------------------|-------------------------|-------------------------------|
|  | Aprobado                | Ampliaciones/<br>(Reducciones) | Modificado              | Devengado               | Pagado                  |                               |
|  | 1                       | 2                              | 3 = ( 1 + 2 )           | 4                       | 5                       |                               |
| <b>Gasto Corriente</b>                                   | 5,212,346,015.37        | 320,816,462.62                 | 5,533,162,477.99        | 5,361,668,150.05        | 5,355,783,087.59        | 171,494,327.94                |
| <b>Gasto de Capital</b>                                  | 813,354,479.99          | 921,954,374.86                 | 1,735,308,854.85        | 1,648,796,428.53        | 1,561,720,186.40        | 86,512,426.32                 |
| <b>Amortización de la Deuda y Disminución de Pasivos</b> | 35,100,801.13           | 339,832,222.49                 | 374,933,023.62          | 373,470,492.87          | 354,430,626.74          | 1,462,530.75                  |
| <b>Pensiones y Jubilaciones</b>                          | 535,786,549.93          | -26,010,003.91                 | 509,776,546.02          | 485,799,684.40          | 485,799,684.40          | 23,976,861.62                 |
| <b>Participaciones</b>                                   | -                       | -                              | -                       | -                       | -                       | -                             |
| <b>Total del Gasto</b>                                   | <b>6,596,587,846.42</b> | <b>1,556,593,056.06</b>        | <b>8,153,180,902.48</b> | <b>7,869,734,755.85</b> | <b>7,757,733,585.13</b> | <b>283,446,146.63</b>         |

Bajo protesta de decir verdad declaramos que los Estados Financieros y sus notas, son razonablemente correctos y son responsabilidad del emisor

**C.P. Rafael Serna Sánchez**  
 Secretario de Finanzas y Administración

**Lic. Luis Donaldo Colosio Riojas**  
 Presidente Municipal

**Lic. Lucy Beny Carlota Villarreal Villarreal**  
 Síndica Primera



## CUENTA PÚBLICA 2022

Período del 1° de enero al 31 de diciembre de 2022

Municipio de la Ciudad de Monterrey  
Estado Analítico del Ejercicio del Presupuesto de Egresos  
Clasificación por Objeto del Gasto (Capítulo y Concepto)  
Del 1° de enero al 31 de diciembre de 2022

| Concepto  | Egresos                 |                                |                         |                         |                         | Subejercicio         |
|---|-------------------------|--------------------------------|-------------------------|-------------------------|-------------------------|----------------------|
|   | Aprobado                | Ampliaciones/<br>(Reducciones) | Modificado              | Devengado               | Pagado                  |                      |
|   | 1                       | 2                              | 3 = (1 + 2)             | 4                       | 5                       |                      |
| <b>Servicios Personales</b>   | <b>2,042,098,415.92</b> | <b>8,592,711.73</b>            | <b>2,033,505,704.19</b> | <b>2,029,035,920.59</b> | <b>2,029,035,920.59</b> | <b>4,469,783.60</b>  |
| Remuneraciones al Personal de Carácter Permanente                         | 998,741,305.00          | 87,363,489.69                  | 1,086,104,794.69        | 1,083,582,480.09        | 1,083,582,480.09        | 2,522,314.60         |
| Remuneraciones al Personal de Carácter Transitorio                        | 130,782,435.08          | 66,965,608.72                  | 63,816,826.36           | 63,375,642.92           | 63,375,642.92           | 441,183.44           |
| Remuneraciones Adicionales y Especiales                                   | 353,851,293.66          | 50,654,838.71                  | 303,196,454.95          | 302,992,482.41          | 302,992,482.41          | 203,972.54           |
| Seguridad Social  | 38,806,435.18           | 1,258,890.42                   | 37,547,544.76           | 37,543,464.85           | 37,543,464.85           | 4,079.91             |
| Otras Prestaciones Sociales y Económicas                                  | 504,961,488.51          | 22,268,060.35                  | 527,229,548.86          | 525,949,275.75          | 525,949,275.75          | 1,280,273.11         |
| Previsiones   | -                       | -                              | -                       | -                       | -                       | -                    |
| Pago de Estímulos a Servidores Públicos                                   | 14,955,458.49           | 655,076.08                     | 15,610,534.57           | 15,592,574.57           | 15,592,574.57           | 17,960.00            |
| <b>Materiales y Suministros</b>   | <b>885,078,784.59</b>   | <b>2,834,322.48</b>            | <b>887,913,107.07</b>   | <b>796,722,081.94</b>   | <b>796,509,319.41</b>   | <b>91,191,025.13</b> |
| Materiales de Administración, Emisión de Documentos y Artículos Oficiales | 41,923,039.99           | 7,621,984.47                   | 34,301,055.52           | 31,318,266.26           | 31,318,266.26           | 2,982,789.26         |
| Alimentos y Utensilios  | 25,016,399.26           | 23,482,400.93                  | 48,498,800.19           | 44,532,527.98           | 44,434,304.05           | 3,966,272.21         |
| Materias Primas y Materiales de Producción y Comercialización             | -                       | -                              | -                       | -                       | -                       | -                    |
| Materiales y Artículos de Construcción y Reparación                       | 207,490,431.67          | 420,985.25                     | 207,911,416.92          | 183,014,207.89          | 183,014,207.89          | 24,897,209.03        |
| Productos Químicos, Farmacéuticos y de Laboratorio                        | 240,213,739.69          | 20,606,913.26                  | 260,820,652.95          | 254,466,702.63          | 254,388,914.22          | 6,353,950.32         |
| Combustibles, Lubricantes y Aditivos                                      | 268,219,003.04          | 58,630,124.50                  | 209,588,878.54          | 177,672,812.61          | 177,672,812.61          | 31,916,065.93        |
| Vestuarios, Blancos, Prendas de protección y Artículos Deportivos         | 33,081,015.40           | 10,938,864.59                  | 44,019,879.99           | 42,875,913.93           | 42,865,263.74           | 1,143,966.06         |
| Materiales y Suministros para Seguridad                                   | 8,643,011.42            | 2,489,593.00                   | 6,153,418.42            | 1,557,573.12            | 1,557,573.12            | 4,595,845.30         |
| Herramientas, Refacciones y Accesorios Menores                            | 60,492,144.12           | 16,126,860.42                  | 76,619,004.54           | 61,284,077.52           | 61,257,977.52           | 15,334,927.02        |
| <b>Servicios Generales</b>  | <b>1,837,916,125.98</b> | <b>311,789,023.58</b>          | <b>2,149,705,149.56</b> | <b>2,079,733,587.53</b> | <b>2,074,329,634.19</b> | <b>69,971,562.03</b> |
| Servicios Básicos   | 297,396,340.74          | 113,756,051.91                 | 411,152,392.65          | 395,886,321.25          | 395,721,891.25          | 15,266,071.40        |
| Servicios de Arrendamiento  | 197,751,111.17          | 4,324,833.24                   | 193,426,277.93          | 171,666,784.99          | 171,666,784.99          | 21,759,492.94        |
| Servicios Profesionales, Científicos, Técnicos y Otros Servicios          | 419,440,488.11          | 97,192,458.68                  | 516,632,946.79          | 501,656,563.57          | 501,260,422.83          | 14,976,383.22        |
| Servicios Financieros, Bancarios y Comerciales                            | 94,045,831.91           | 7,428,857.42                   | 101,474,689.33          | 100,333,961.95          | 100,333,961.95          | 1,140,727.38         |
| Servicios de Instalación, Reparación, Mantenimiento y Conservación        | 523,486,204.00          | 58,965,047.84                  | 582,451,251.84          | 580,866,363.83          | 580,467,353.01          | 1,584,888.01         |
| Servicios de Comunicación Social y Publicidad                             | 111,406,062.90          | 632,449.01                     | 112,038,511.91          | 112,038,511.91          | 111,463,848.35          | -                    |
| Servicios de Traslados y Viáticos   | 772,513.09              | 1,267,556.55                   | 2,040,069.64            | 1,136,269.64            | 1,136,269.64            | 903,800.00           |
| Servicios Oficiales   | 60,083,481.62           | 45,560,209.52                  | 105,643,691.14          | 105,466,919.14          | 103,869,211.70          | 176,772.00           |
| Otros Servicios Generales   | 133,534,092.44          | 8,688,774.11                   | 124,845,318.33          | 110,681,891.25          | 108,409,890.47          | 14,163,427.08        |
| <b>Transferencias, Asignaciones, Subsidios y Otras Ayudas</b>             | <b>739,553,278.88</b>   | <b>38,901,092.16</b>           | <b>700,652,186.72</b>   | <b>672,086,675.48</b>   | <b>671,818,328.89</b>   | <b>28,565,511.24</b> |
| Transferencias Internas y Asignaciones del Sector Público                 | -                       | -                              | -                       | -                       | -                       | -                    |
| Transferencias al Resto del Sector Público                                | 44,810,000.00           | 34,839,352.70                  | 79,649,352.70           | 79,646,068.15           | 79,646,068.15           | 3,284.55             |
| Subsidios y Subvenciones  | 5,000,000.00            | 2,000,000.00                   | 3,000,000.00            | 3,000,000.00            | 3,000,000.00            | -                    |
| Ayudas Sociales   | 123,956,728.95          | 39,070,184.55                  | 84,886,544.40           | 80,301,179.33           | 80,032,832.74           | 4,585,365.07         |
| Pensiones y Jubilaciones  | 535,786,549.93          | 26,010,003.91                  | 509,776,546.02          | 485,799,684.40          | 485,799,684.40          | 23,976,861.62        |
| Transferencias a Fidelcomisos, Mandatos y Otros Análogos                  | 30,000,000.00           | 6,660,256.40                   | 23,339,743.60           | 23,339,743.60           | 23,339,743.60           | -                    |
| Transferencias a la Seguridad Social                                      | -                       | -                              | -                       | -                       | -                       | -                    |
| Donativos   | -                       | -                              | -                       | -                       | -                       | -                    |
| Transferencias al Exterior  | -                       | -                              | -                       | -                       | -                       | -                    |

Continúa en la página siguiente...



## CUENTA PÚBLICA 2022

Período del 1° de enero al 31 de diciembre de 2022

Municipio de la Ciudad de Monterrey  
Estado Analítico del Ejercicio del Presupuesto de Egresos  
Clasificación por Objeto del Gasto (Capítulo y Concepto)  
Del 1° de enero al 31 de diciembre de 2022

| Concepto  | Egresos                 |                                |                         |                         |                         | Subejercicio<br>6 = (3 - 4) |
|---|-------------------------|--------------------------------|-------------------------|-------------------------|-------------------------|-----------------------------|
|   | Aprobado                | Ampliaciones/<br>(Reducciones) | Modificado              | Devengado               | Pagado                  |                             |
|   | 1                       | 2                              | 3 = (1 + 2)             | 4                       | 5                       |                             |
| <b>Bienes Muebles, Inmuebles e Intangibles</b>                  | <b>177,243,237.87</b>   | <b>132,647,912.02</b>          | <b>309,891,149.89</b>   | <b>269,614,077.25</b>   | <b>230,165,156.81</b>   | <b>40,277,072.64</b>        |
| Mobiliario y Equipo de Administración                           | 34,841,640.10           | 2,050,546.52                   | 36,892,186.62           | 35,935,855.41           | 35,779,255.41           | 956,331.21                  |
| Mobiliario y Equipo Educativo y Recreativo                      | 6,294,493.88            | 42,439,898.98                  | 48,734,392.86           | 15,566,468.85           | 8,556,434.73            | 33,167,924.01               |
| Equipo e Instrumental Médico y de Laboratorio                   | 1,418,727.66            | 1,068,060.78                   | 2,486,788.44            | 2,486,788.44            | 2,486,788.44            | -                           |
| Vehículos y Equipo de Transporte                                | 67,298,666.65           | 97,833,408.12                  | 165,132,074.77          | 164,799,907.45          | 164,570,250.72          | 332,167.32                  |
| Equipo de Defensa y Seguridad                                   | 14,065,322.18           | 12,641,974.59                  | 1,423,347.59            | 932,369.86              | 932,369.86              | 490,977.73                  |
| Maquinaria, Otros Equipos y Herramientas                        | 27,458,527.25           | 22,859,872.70                  | 50,318,399.95           | 45,207,967.58           | 16,796,046.98           | 5,110,432.37                |
| Activos Biológicos  | -                       | -                              | -                       | -                       | -                       | -                           |
| Bienes Inmuebles  | -                       | -                              | -                       | -                       | -                       | -                           |
| Activos Intangibles   | 25,865,860.15           | 20,961,900.49                  | 4,903,959.66            | 4,684,719.66            | 1,044,010.67            | 219,240.00                  |
| <b>Inversión Pública</b>  | <b>636,111,242.12</b>   | <b>789,306,462.84</b>          | <b>1,425,417,704.96</b> | <b>1,379,182,351.28</b> | <b>1,331,555,029.59</b> | <b>46,235,353.68</b>        |
| Obra Pública en Bienes de Dominio Público                       | 604,682,392.88          | 786,712,842.33                 | 1,391,395,235.21        | 1,345,159,881.53        | 1,297,532,559.84        | 46,235,353.68               |
| Obra Pública en Bienes Propios                                  | 1,057,153.45            | 7,565,769.27                   | 8,622,922.72            | 8,622,922.72            | 8,622,922.72            | 0.00                        |
| Proyectos Productivos y Acciones de Fomento                     | 30,371,695.79           | 4,972,148.76                   | 25,399,547.03           | 25,399,547.03           | 25,399,547.03           | 0.00                        |
| <b>Inversiones Financieras y Otras Provisiones</b>              | <b>-</b>                | <b>-</b>                       | <b>-</b>                | <b>-</b>                | <b>-</b>                | <b>-</b>                    |
| Inversiones para el Fomento de Actividades Productivas          | -                       | -                              | -                       | -                       | -                       | -                           |
| Acciones y Participaciones de Capital                           | -                       | -                              | -                       | -                       | -                       | -                           |
| Compra de Títulos y Valores                                     | -                       | -                              | -                       | -                       | -                       | -                           |
| Concesión de Títulos y Valores                                  | -                       | -                              | -                       | -                       | -                       | -                           |
| Concesión de Préstamos  | -                       | -                              | -                       | -                       | -                       | -                           |
| Inversiones de Fideicomisos, Mandatos y Otros Análogos          | -                       | -                              | -                       | -                       | -                       | -                           |
| Otras Inversiones Financieras                                   | -                       | -                              | -                       | -                       | -                       | -                           |
| Provisiones para Contingencias y Otras Erogaciones Especiales   | -                       | -                              | -                       | -                       | -                       | -                           |
| <b>Participaciones y Aportaciones</b>                           | <b>28,277,192.99</b>    | <b>47,161,493.98</b>           | <b>75,438,686.97</b>    | <b>74,165,379.41</b>    | <b>74,165,379.41</b>    | <b>1,273,307.56</b>         |
| Participaciones   | -                       | -                              | -                       | -                       | -                       | -                           |
| Aportaciones  | -                       | -                              | -                       | -                       | -                       | -                           |
| Convenios   | 28,277,192.99           | 47,161,493.98                  | 75,438,686.97           | 74,165,379.41           | 74,165,379.41           | 1,273,307.56                |
| <b>Deuda Pública</b>  | <b>250,309,568.07</b>   | <b>320,347,645.05</b>          | <b>570,657,213.12</b>   | <b>569,194,682.37</b>   | <b>550,154,816.24</b>   | <b>1,462,530.75</b>         |
| Amortización de la Deuda Pública                                | 35,100,801.13           | 269,547,542.49                 | 304,648,343.62          | 304,648,343.62          | 304,648,343.62          | -                           |
| Intereses de la Deuda Pública                                   | 215,208,766.94          | 19,484,577.44                  | 195,724,189.50          | 195,724,189.50          | 195,724,189.50          | -                           |
| Comisiones de la Deuda Pública                                  | -                       | -                              | -                       | -                       | -                       | -                           |
| Gastos de la Deuda Pública                                      | -                       | -                              | -                       | -                       | -                       | -                           |
| Costo por Coberturas  | -                       | -                              | -                       | -                       | -                       | -                           |
| Apoyos Financieros  | -                       | -                              | -                       | -                       | -                       | -                           |
| Adeudos de Ejercicios Fiscales Anteriores (ADEFAS) <sup>1</sup> | -                       | 70,284,680.00                  | 70,284,680.00           | 68,822,149.25           | 49,782,283.12           | 1,462,530.75                |
| <b>Total del Gasto</b>  | <b>6,596,587,846.42</b> | <b>1,556,593,056.06</b>        | <b>8,153,180,902.48</b> | <b>7,869,734,755.85</b> | <b>7,757,733,585.13</b> | <b>283,446,146.63</b>       |

Bajo protesta de decir verdad declaramos que los Estados Financieros y sus notas, son razonablemente correctos y son responsabilidad del emisor

C.P. Rafael Serna Sánchez  
Secretario de Finanzas y Administración

Lic. Luis Donaldo Colosio Riojas  
Presidente Municipal

Lic. Lucy Beny Carlota Villarreal Villarreal  
Sindica Primera





### CUENTA PÚBLICA 2022


Período del 1° de enero al 31 de diciembre de 2022

| Municipio de la Ciudad de Monterrey<br>Estado Analítico del Ejercicio del Presupuesto de Egresos<br>Gasto por Categoría Programática<br>Del 1° de enero al 31 de diciembre de 2022 |                         |                                  |                           |                         |                         |                             |
|--|-------------------------|----------------------------------|---------------------------|-------------------------|-------------------------|-----------------------------|
| Concepto   | Egresos                 |                                  |                           |                         |                         | Subejercicio<br>6 = (3 + 4) |
|  | Aprobado<br>1           | Ampliaciones/ (Reducciones)<br>2 | Modificado<br>3 = (1 + 2) | Devengado<br>4          | Pagado<br>5             |                             |
| <b>Programas</b>   |                         |                                  |                           |                         |                         |                             |
| Subsidios: Sector Social y Privado o Entidades Federativas y Municipios  | -                       | -                                | -                         | -                       | -                       | -                           |
| Sujetos a Reglas de Operación  | -                       | -                                | -                         | -                       | -                       | -                           |
| Otros Subsidios  | -                       | -                                | -                         | -                       | -                       | -                           |
| Desempeño de las Funciones   |                         |                                  |                           |                         |                         |                             |
| Prestación de Servicios Públicos   | 2,786,012,063.99        | 55,034,121.39                    | 2,841,046,185.38          | 2,699,081,580.63        | 2,660,935,199.68        | 141,964,604.75              |
| Provisión de Bienes Públicos   | -                       | -                                | -                         | -                       | -                       | -                           |
| Planeación, seguimiento y evaluación de políticas públicas   | 98,434,343.93           | 25,192,681.75                    | 73,241,662.18             | 70,642,163.97           | 70,626,306.77           | 2,599,498.21                |
| Promoción y fomento  | 103,648,704.55          | 26,628,051.52                    | 77,020,653.03             | 72,328,245.63           | 72,328,245.63           | 4,692,407.40                |
| Regulación y supervisión   | 123,672,718.44          | 45,186,372.20                    | 78,486,346.24             | 75,345,137.36           | 75,345,137.36           | 3,141,208.88                |
| Funciones de las Fuerzas Armadas (Únicamente Gobierno Federal)   | -                       | -                                | -                         | -                       | -                       | -                           |
| Específicos  | 34,839,115.65           | 18,240,050.52                    | 53,079,166.17             | 52,917,129.03           | 52,917,129.03           | 162,037.14                  |
| Proyectos de Inversión   | 544,935,917.89          | 718,681,868.04                   | 1,263,617,785.93          | 1,215,473,166.16        | 1,206,637,112.15        | 48,144,619.77               |
| Administrativos y de Apoyo   |                         |                                  |                           |                         |                         |                             |
| Apoyo al proceso presupuestario y para mejorar la eficiencia institucional   | 1,450,766,323.53        | 629,375,378.09                   | 2,080,141,701.62          | 2,026,507,911.58        | 2,022,976,875.82        | 53,633,790.04               |
| Apoyo a la función pública y al mejoramiento de la gestión   | 29,477,616.69           | 4,912,791.40                     | 34,390,408.09             | 33,613,288.41           | 33,613,288.41           | 777,119.68                  |
| Operaciones ajenas   | -                       | -                                | -                         | -                       | -                       | -                           |
| Compromisos  |                         |                                  |                           |                         |                         |                             |
| Obligaciones de cumplimiento de resolución jurisdiccional  | 16,576,730.42           | 5,138,657.22                     | 21,715,387.64             | 21,330,320.31           | 21,330,320.31           | 385,067.33                  |
| Desastres Naturales  | -                       | -                                | -                         | -                       | -                       | -                           |
| Obligaciones   |                         |                                  |                           |                         |                         |                             |
| Pensiones y jubilaciones   | 536,731,771.42          | 26,739,109.47                    | 509,992,661.95            | 486,015,800.33          | 486,015,800.33          | 23,976,861.62               |
| Aportaciones a la seguridad social   | -                       | -                                | -                         | -                       | -                       | -                           |
| Aportaciones a fondos de estabilización  | -                       | -                                | -                         | -                       | -                       | -                           |
| Aportaciones a fondos de inversión y reestructura de pensiones   | -                       | -                                | -                         | -                       | -                       | -                           |
| Programas de Gasto Federalizado (Gobierno Federal)   |                         |                                  |                           |                         |                         |                             |
| Gasto Federalizado   | 871,492,539.91          | 178,671,724.34                   | 1,050,164,264.25          | 1,047,657,863.19        | 1,005,225,886.52        | 2,506,401.06                |
| Participaciones a entidades federativas y municipios   | -                       | -                                | -                         | -                       | -                       | -                           |
| Costo financiero, deuda o apoyos a deudores y ahorradores de la banca  | -                       | -                                | -                         | -                       | -                       | -                           |
| Adeudos de ejercicios fiscales anteriores  | -                       | 70,284,680.00                    | 70,284,680.00             | 68,822,149.25           | 49,782,283.12           | 1,462,530.75                |
| <b>Total del Gasto</b>   | <b>6,596,587,846.42</b> | <b>1,556,593,056.06</b>          | <b>8,153,180,902.48</b>   | <b>7,869,734,755.85</b> | <b>7,757,733,585.13</b> | <b>283,446,146.63</b>       |

Bajo protesta de decir verdad declaramos que los Estados Financieros y sus notas, son razonablemente correctos y son responsabilidad del emisor

  
C.P. Rafael Serna Sánchez  
Secretario de Finanzas y Administración

  
Lic. Luis Donald Colosio Riojas  
Presidente Municipal

  
Lic. Lucy Beny Carlota Villarreal Villarreal  
Síndica Primera





## CUENTA PÚBLICA 2022

Periodo del 1° de enero al 31 de diciembre de 2022

| Municipio de la Ciudad de Monterrey   |                         |                                     |                           |                         |                         |                             |
|---|-------------------------|-------------------------------------|---------------------------|-------------------------|-------------------------|-----------------------------|
| Estado Analítico del Ejercicio del Presupuesto de Egresos                                     |                         |                                     |                           |                         |                         |                             |
| Clasificación Funcional (Finalidad y Función)   |                         |                                     |                           |                         |                         |                             |
| Del 1° de enero al 31 de diciembre de 2022  |                         |                                     |                           |                         |                         |                             |
| Concepto  | Egresos                 |                                     |                           |                         |                         | Subejercicio<br>8 = (3 + 4) |
|   | Aprobado<br>1           | Ampliaciones/<br>(Reducciones)<br>2 | Modificado<br>3 = (1 + 2) | Devengado<br>4          | Pagado<br>5             |                             |
| <b>Gobierno</b>   | <b>2,613,146,438.67</b> | <b>317,763,447.26</b>               | <b>2,930,909,885.93</b>   | <b>2,834,868,538.35</b> | <b>2,797,201,437.25</b> | <b>96,041,347.68</b>        |
| Legislación   | 55,261,734.99           | 5,833,111.24                        | 49,428,623.75             | 47,442,735.30           | 45,845,027.86           | 1,985,888.45                |
| Justicia  | -                       | -                                   | -                         | -                       | -                       | -                           |
| Coordinación de la Política de Gobierno   | 1,051,649,749.29        | 8,635,717.37                        | 1,060,285,466.66          | 1,043,733,514.59        | 1,043,679,070.08        | 16,551,952.07               |
| Relaciones Exteriores   | -                       | -                                   | -                         | -                       | -                       | -                           |
| Asuntos Financieros y Hacendarios   | 335,008,439.86          | 83,955,401.55                       | 418,963,841.41            | 407,549,241.58          | 405,676,561.93          | 11,414,599.83               |
| Seguridad Nacional  | -                       | -                                   | -                         | -                       | -                       | -                           |
| Asuntos de Orden Público y de Seguridad Interior  | 1,047,535,320.20        | 236,198,475.27                      | 1,283,733,795.47          | 1,218,296,145.47        | 1,184,732,600.27        | 65,437,650.00               |
| Otros Servicios Generales   | 123,691,194.33          | 5,193,035.69                        | 118,498,158.64            | 117,846,901.41          | 117,268,177.11          | 651,257.23                  |
| <b>Desarrollo Social</b>  | <b>3,631,799,720.02</b> | <b>913,310,913.90</b>               | <b>4,445,110,633.92</b>   | <b>4,266,009,898.08</b> | <b>4,209,716,694.69</b> | <b>180,100,736.84</b>       |
| Protección Ambiental  | 16,916,133.09           | 4,723,464.38                        | 12,192,668.71             | 10,937,677.76           | 10,937,677.76           | 1,254,990.95                |
| Vivienda y Servicios a la Comunidad   | 2,480,763,783.27        | 764,192,538.03                      | 3,244,956,321.30          | 3,130,509,434.31        | 3,082,836,874.06        | 114,446,886.99              |
| Salud   | 23,337,674.02           | 8,559,789.77                        | 31,897,463.79             | 28,163,485.14           | 27,809,676.74           | 3,733,978.65                |
| Recreación, Cultura y Otras Manifestaciones Sociales  | 193,588,334.24          | 100,550,531.78                      | 294,138,866.02            | 268,081,086.29          | 261,365,112.17          | 26,057,779.73               |
| Educación   | 12,204,757.96           | 40,228,448.39                       | 52,433,206.35             | 52,093,329.88           | 52,093,329.88           | 339,876.47                  |
| Protección Social   | 690,027,583.15          | 1,422,027.95                        | 691,449,611.10            | 664,211,208.46          | 663,659,347.74          | 27,238,402.64               |
| Otros Asuntos Sociales  | 114,961,454.29          | 3,081,042.36                        | 118,042,496.65            | 111,013,676.24          | 111,013,676.24          | 7,028,820.41                |
| <b>Desarrollo Económico</b>   | <b>126,522,119.66</b>   | <b>28,714,244.27</b>                | <b>97,807,875.39</b>      | <b>92,016,568.90</b>    | <b>92,016,568.90</b>    | <b>5,792,306.49</b>         |
| Asuntos Económicos, Comerciales y Laborales en General  | 35,285,848.69           | 10,353,517.34                       | 45,639,366.03             | 41,134,692.37           | 41,134,692.37           | 4,504,673.66                |
| Agropecuaria, Silvicultura, Pesca y Caza  | -                       | -                                   | -                         | -                       | -                       | -                           |
| Combustibles y Energía  | -                       | -                                   | -                         | -                       | -                       | -                           |
| Minería, Manufacturas y Construcción  | -                       | -                                   | -                         | -                       | -                       | -                           |
| Transporte  | -                       | -                                   | -                         | -                       | -                       | -                           |
| Comunicaciones  | -                       | -                                   | -                         | -                       | -                       | -                           |
| Turismo   | 10,193,603.03           | 12,601,983.02                       | 22,795,586.05             | 22,482,850.13           | 22,482,850.13           | 312,735.92                  |
| Ciencia, Tecnología e Innovación  | 81,042,667.94           | 51,669,744.63                       | 29,372,923.31             | 28,398,026.40           | 28,398,026.40           | 974,896.91                  |
| Otras Industrias y Otros Asuntos Económicos   | -                       | -                                   | -                         | -                       | -                       | -                           |
| <b>Otras no Clasificadas en Funciones Anteriores</b>  | <b>326,119,568.07</b>   | <b>364,232,939.17</b>               | <b>679,362,507.24</b>     | <b>677,840,760.62</b>   | <b>668,800,884.39</b>   | <b>1,611,766.72</b>         |
| Transacciones de la Deuda Pública / Costo Financiero de la Deuda                              | 250,309,568.07          | 250,062,965.05                      | 500,372,533.12            | 500,372,533.12          | 500,372,533.12          | -                           |
| Transferencias, Participaciones y Aportaciones entre Diferentes Niveles y Ordenes de Gobierno | 74,810,000.00           | 33,885,294.12                       | 108,695,294.12            | 108,646,068.15          | 108,646,068.15          | 49,225.97                   |
| Saneamiento del Sistema Financiero  | -                       | -                                   | -                         | -                       | -                       | -                           |
| Adeudos de Ejercicios Fiscales Anteriores   | -                       | 70,284,680.00                       | 70,284,680.00             | 68,822,149.25           | 49,782,283.12           | 1,462,530.75                |
| <b>Total del Gasto</b>  | <b>6,696,687,846.42</b> | <b>1,666,693,066.06</b>             | <b>8,163,180,902.48</b>   | <b>7,869,734,766.86</b> | <b>7,767,733,686.13</b> | <b>283,446,146.63</b>       |

Bajo protesta de decir verdad declaramos que los Estados Financieros y sus notas, son razonablemente correctos y son responsabilidad del emisor

C.P. Rafael Serna Sánchez  
Secretario de Finanzas y Administración

Lic. Luis Donaldo Colosio Riojas  
Presidente Municipal

Lic. Lucy Beny Carlota Villarreal Villarreal  
Síndica Primera



## III - Anexos

### a) Informe sobre las Reducciones, Bonificaciones y Subsidios otorgados

Artículo 6 Regla 1 de la Ley de Ingresos de los Municipios del Estado de Nuevo León para el año 2022.

A continuación se incluye el Informe sobre las Reducciones, Bonificaciones y Subsidios otorgados durante el ejercicio 2022, los cuales ascienden a la cantidad de **\$979,076,688.47** (novecientos setenta y nueve millones setenta y seis mil seiscientos ochenta y ocho pesos 47/100 m.n.), dando cumplimiento al Artículo 6 de la Ley de Ingresos de los Municipios del Estado de Nuevo León.

| CAPÍTULO                                  | CONCEPTO   | REDUCCIONES              |                          | BONIFICACIONES Y SUBSIDIOS |                          |                     |                          | TOTALES                  |
|---|--|--------------------------|--------------------------|----------------------------|--------------------------|---------------------|--------------------------|--------------------------|
|   |  | IMPORTES Y REZAGOS       | IMPORTES Y REZAGOS       | ACTUALIZACION              | RECARGOS                 | GASTOS DE EJECUCIÓN | SANCIONES                |                          |
| <b>IMPUESTO S</b>                         |  | <b>\$ 188,598,135.90</b> | <b>\$ 306,747,101.53</b> | <b>\$ 39,724,038.67</b>    | <b>\$ 174,337,201.56</b> | <b>\$ 486.56</b>    | <b>\$ 99,819,215.24</b>  | <b>\$ 809,226,179.46</b> |
|   | IMPUESTO PREDIAL   | 188,598,135.90           | 169,089,460.44           | 29,600,994.67              | 144,685,592.96           | 486.56              | 99,819,215.24            | 631,793,885.77           |
|   | PREDIAL MOD CATASTRAL                                      |                          | 7,403,575.85             | -                          | 3,929,622.83             | -                   | -                        | 11,333,198.68            |
|   | I.S.A.I.   |                          | 98,878,282.00            | 10,123,044.00              | 24,938,706.00            | -                   | -                        | 133,940,032.00           |
|   | IMPUESTO S/DIVERSIONES Y ESPECTÁCULOS                      |                          | 31,375,783.24            | -                          | 783,279.77               | -                   | -                        | 32,159,063.01            |
| <b>DERECHOS</b>                           |  |                          | <b>\$ 24,701,942.28</b>  | <b>\$ -</b>                | <b>\$ 5,838,702.47</b>   | <b>\$ 38,533.10</b> | <b>\$ -</b>              | <b>\$ 30,579,177.85</b>  |
|   | REFRENDOS  |                          | 6,117,236.49             | -                          | 3,714,785.53             | -                   | -                        | 9,832,022.02             |
|   | REFRENDOS POR ANUNCIOS                                     |                          | -                        | -                          | 193,439.10               | -                   | -                        | 193,439.10               |
|   | ESTACIONAMIENTOS EXCLUSIVOS                                |                          | 6,181,049.66             | -                          | 1,919,247.11             | 38,533.10           | -                        | 8,138,829.87             |
|   | TRANSP. PASAJEROS (SITOS)                                  |                          | 41,368.04                | -                          | 11,230.73                | -                   | -                        | 52,598.77                |
|   | PERMISO OCUPACION VIA PUBLICA                              |                          | 8,914,811.72             | -                          | -                        | -                   | -                        | 8,914,811.72             |
|   | VTA. CALCOMANÍAS ESTACIONÓMETRO                            |                          | 340,082.55               | -                          | -                        | -                   | -                        | 340,082.55               |
|   | VTA. CALCOMANÍAS ESTACIONÓMETRO PF                         |                          | 2,957,072.81             | -                          | -                        | -                   | -                        | 2,957,072.81             |
|   | POR INFORMACION DE FACTIBILIDAD Y LINEAMIENTO              |                          | 144,330.00               | -                          | -                        | -                   | -                        | 144,330.00               |
|   | POR REGUL. EN LIC. USO DE SUELO O EDIF. INCREMENTA UN 105% |                          | 5,991.01                 | -                          | -                        | -                   | -                        | 5,991.01                 |
| <b>PRODUCTOS DE TIPO CORRIENTE</b>        |  |                          | <b>\$ -</b>              | <b>\$ -</b>                | <b>\$ 212,235.76</b>     | <b>\$ -</b>         | <b>\$ -</b>              | <b>\$ 212,235.76</b>     |
|   | INMUEBLES OBRAS INTEGRALES                                 |                          | -                        | -                          | 212,235.76               | -                   | -                        | 212,235.76               |
| <b>APROVECHAMIENTOS DE TIPO CORRIENTE</b> |  |                          | <b>\$ 136,077,930.78</b> | <b>\$ -</b>                | <b>\$ 31,418.04</b>      | <b>\$ -</b>         | <b>\$ 2,949,746.58</b>   | <b>\$ 139,059,095.40</b> |
|   | RECUPERACION CHEQUES NO COBRADOS                           |                          | -                        | -                          | 31,418.04                | -                   | 2,949,746.58             | 2,981,164.62             |
|   | CONCESIÓN CONS. LLAVES COLEC.                              |                          | 166,876.29               | -                          | -                        | -                   | -                        | 166,876.29               |
|   | MULTAS DE TRÁNSITO   |                          | 74,991,375.78            | -                          | -                        | -                   | -                        | 74,991,375.78            |
|   | MULTAS DE PARQUÍMETROS                                     |                          | 9,337,503.32             | -                          | -                        | -                   | -                        | 9,337,503.32             |
|   | MULTAS DE ALCOHOLES  |                          | 13,319,451.75            | -                          | -                        | -                   | -                        | 13,319,451.75            |
|   | MULTA POR ANUNCIO  |                          | 8,568.50                 | -                          | -                        | -                   | -                        | 8,568.50                 |
|   | REGULARIZACION DE CONSTRUCCION                             |                          | 701,147.11               | -                          | -                        | -                   | -                        | 701,147.11               |
|   | MULTAS DE CONSTRUCCION S.P.                                |                          | 1,090,291.00             | -                          | -                        | -                   | -                        | 1,090,291.00             |
|   | MULTAS DE CONSTRUCCION                                     |                          | 77,263.56                | -                          | -                        | -                   | -                        | 77,263.56                |
|   | MULTA DE ESPECTÁCULOS                                      |                          | 712,205.55               | -                          | -                        | -                   | -                        | 712,205.55               |
|   | MULTAS DE COMERCIO   |                          | 10,103.10                | -                          | -                        | -                   | -                        | 10,103.10                |
|   | MULTAS DE LIMPIA   |                          | 7,727,725.16             | -                          | -                        | -                   | -                        | 7,727,725.16             |
|   | MULTAS EQUILIBRIO ECOLOGICO                                |                          | 1,415,562.40             | -                          | -                        | -                   | -                        | 1,415,562.40             |
|   | MULTAS PROTECCION CIVIL                                    |                          | 300,983.10               | -                          | -                        | -                   | -                        | 300,983.10               |
|   | MULTAS LOTES BALDÍOS SUCIOS                                |                          | 2,618,102.59             | -                          | -                        | -                   | -                        | 2,618,102.59             |
|   | <b>MULT P/ LICENCIA USO DE SUELO</b>                       |                          | <b>23,600,771.57</b>     | <b>-</b>                   | <b>-</b>                 | <b>-</b>            | <b>-</b>                 | <b>23,600,771.57</b>     |
| <b>TOTAL GENERAL</b>                      |  | <b>\$ 188,598,135.90</b> | <b>\$ 467,526,974.59</b> | <b>\$ 39,724,038.67</b>    | <b>\$ 180,419,557.83</b> | <b>\$ 39,019.66</b> | <b>\$ 102,768,961.82</b> | <b>\$ 979,076,688.47</b> |



## III - Anexos

### b) Formato de información de obligaciones pagadas o garantizadas con fondos federales

Artículo 78 de la Ley General de Contabilidad Gubernamental.- “Las entidades federativas y los municipios observando lo establecido en el artículo 56 de esta Ley publicarán e incluirán en los informes trimestrales a que se refieren los artículos 48 de la Ley de Coordinación Fiscal y 46 y 47 de esta Ley, la información relativa a las características de las obligaciones a que se refieren los artículos 37, 47, fracción II, y 50 de la Ley de Coordinación Fiscal”.

Formato de información de obligaciones pagadas o garantizadas con fondos federales, correspondiente al ejercicio 2022.

| Municipio de la Ciudad de Monterrey  |         |             |                              |                                   |                |                 |   |  |                     |
|--|---------|-------------|------------------------------|-----------------------------------|----------------|-----------------|---|--|---------------------|
| Formato de información de obligaciones pagadas o garantizadas con fondos federales |         |             |                              |                                   |                |                 |   |  |                     |
| Enero a Diciembre 2022   |         |             |                              |                                   |                |                 |   |  |                     |
| Tipo de Obligación   | Plazo   | Tasa        | Fin, Destino y Objeto        | Acreedor, Proveedor o Contratista | Importe Total  | Fondo Pagado    | Importe Garantizado con Participaciones | Importe y porcentaje del total que se paga y garantiza con el recurso de dichos fondos |                     |
|  |         |             |                              |                                   |                |                 |   | Importe Pagado   | % respecto al total |
| Crédito Simple   | 20 años | TIE + 0.49% | Saneamiento Financiero       | Banobras, S.N.C.                  | 972,811,171.55 | Participaciones | 972,811,171.55                          | 68,932,650.44  | 7%                  |
| Crédito Simple   | 19 años | TIE + 0.49% | Inversión Pública Productiva | Banobras, S.N.C.                  | 109,071,171.22 | Participaciones | 109,071,171.22                          | 53,861,946.37  | 49%                 |
| Crédito Simple   | 20 años | TIE + 0.50% | Saneamiento Financiero       | Bancomer SA                       | 822,520,162.69 | Participaciones | 822,520,162.69                          | 155,357,948.85   | 19%                 |
| Crédito Simple   | 20 años | TIE + 0.50% | Inversión Pública Productiva | Bancomer SA                       | 187,740,000.00 | Participaciones | 187,740,000.00                          | 187,740,000.00   | 100%                |

1. La reducción del saldo de su deuda pública bruta total con motivo de cada una de las amortizaciones a que se refiere este artículo, con relación al registrado al 31 de diciembre del ejercicio fiscal anterior.

| CONCEPTO  | IMPORTE          |
|---|------------------|
| Deuda Pública Bruta Total al 31 de diciembre del Año 2021 | 1,930,898,303.47 |
| (-)Amortización 1   | 8,271,934.22     |
| Deuda Pública Bruta Total descontando la amortización 1   | 1,922,626,369.25 |
| (-)Amortización 2   | 8,598,751.78     |
| Deuda Pública Bruta Total descontando la amortización 2   | 1,914,027,617.47 |
| (-)Amortización 3   | 8,938,481.48     |
| Deuda Pública Bruta Total descontando la amortización 3   | 1,905,089,135.99 |
| (-)Amortización 4   | 8,839,176.19     |
| (-)Pago anticipado  | 270,000,000.00   |
| Deuda Pública Bruta Total descontando la amortización 4   | 1,626,249,959.80 |



## CUENTA PÚBLICA 2022

Período del 1° de enero al 31 de diciembre de 2022

2. Un comparativo de la relación deuda pública bruta total a producto interno bruto del estado entre el 31 de diciembre del ejercicio fiscal anterior y la fecha de la amortización.

| CONCEPTO                          | Al 31 de Diciembre del 2021 | Periodo que se informa |
|-----------------------------------|-----------------------------|------------------------|
| Producto Interno Bruto Estatal    | -                           | -                      |
| Saldo de la Deuda Pública Estatal | -                           | -                      |
| Porcentaje                        | -                           | -                      |

\*Nota: No Aplica debido a que se refiere a la Deuda Pública Bruta Estatal.

3. Un comparativo de la relación deuda pública bruta total a ingresos propios del municipio, entre el 31 de diciembre del ejercicio fiscal anterior y la fecha de la amortización.

| CONCEPTO                  | Al 31 de Diciembre del 2021 | Periodo que se informa |
|---------------------------|-----------------------------|------------------------|
| Ingresos Propios          | 3,081,185,453.32            | 3,540,135,702.81       |
| Saldo de la Deuda Pública | 1,930,898,303.47            | 1,626,249,959.80       |
| Porcentaje                | 63%                         | 46%                    |

## III - Anexos

### c) Formato del ejercicio y destino de gasto federalizado y reintegros

Artículo 81 de la Ley General de Contabilidad Gubernamental.- “La información respecto al ejercicio y destino del gasto federalizado, así como respecto al reintegro de los recursos federales no devengados por las entidades federativas, municipios y demarcaciones territoriales de la Ciudad de México, para efectos de los informes trimestrales y la cuenta pública, deberá presentarse en los formatos aprobados por el consejo”.



## CUENTA PÚBLICA 2022

Periodo del 1° de enero al 31 de diciembre de 2022

| <b>Municipio de la Ciudad de Monterrey</b>                                |   |                  |                  |            |
|---|---|------------------|------------------|------------|
| <b>Formato del ejercicio y destino de gasto federalizado y reintegros</b> |   |                  |                  |            |
| <b>Enero a Diciembre 2022</b>   |   |                  |                  |            |
| Programa o Fondo  | Destino de los Recursos   | Ejercicio        |                  | Reintegro  |
|   |   | DEVENGADO        | PAGADO           |            |
| Fondo para el Fortalecimiento Municipal                                   | Cumplimiento de Obligaciones Financieras (Amortización)                               | \$ 94,725,911.74 | \$ 94,725,911.74 | -          |
| Fondo para el Fortalecimiento Municipal                                   | Cumplimiento de Obligaciones Financieras (Intereses)                                  | 179,817,800.82   | 179,817,800.82   | -          |
| Fondo para el Fortalecimiento Municipal                                   | Pago de derechos y aprovechamientos por concepto de agua                              | 8,273,849.75     | 8,273,849.75     | -          |
| Fondo para el Fortalecimiento Municipal                                   | Descarga de aguas residuales  | -                | -                | -          |
| Fondo para el Fortalecimiento Municipal                                   | Modernización de los sistemas de recaudación locales                                  | -                | -                | -          |
| Fondo para el Fortalecimiento Municipal                                   | Mantenimiento de infraestructura  | -                | -                | -          |
| Fondo para el Fortalecimiento Municipal                                   | Atención de necesidades directamente vinculadas a Seguridad Pública de los habitantes | 592,701,089.07   | 589,060,380.08   | 110,220.62 |
| Fondo para la Infraestructura Social Municipal                            | Obras Públicas  | 161,083,252.00   | 125,583,555.47   | -          |
| PROAGUA   | Obras Públicas  | 9,975,094.88     | 6,683,523.73     | 24,905.12  |





## III - Anexos

### d) Formato de programas con recursos concurrentes por orden de gobierno

Artículo 68 párrafo tercero de la Ley General de Contabilidad Gubernamental.- “En los programas en que concurren recursos federales, de las entidades federativas y en su caso, municipios y demarcaciones territoriales del Distrito Federal, se harán las anotaciones respectivas identificando el monto correspondiente a cada orden de gobierno”.



# CUENTA PÚBLICA 2022

Periodo del 1° de enero al 31 de diciembre de 2022

| Municipio de la Ciudad de Monterrey                                  |                     |                    |                     |                    |                     |                    |                     |                    |             |
|--|---------------------|--------------------|---------------------|--------------------|---------------------|--------------------|---------------------|--------------------|-------------|
| Formato de programas con recursos concurrentes por orden de gobierno |                     |                    |                     |                    |                     |                    |                     |                    |             |
| Enero a Diciembre 2022   |                     |                    |                     |                    |                     |                    |                     |                    |             |
| Nombre del Programa  | Federal             |                    | Estatal             |                    | Municipal           |                    | Otros               |                    | Monto Total |
|  | Dependencia/entidad | Aportación (Monto) | Dependencia/entidad | Aportación (Monto) | Dependencia/entidad | Aportación (Monto) | Dependencia/entidad | Aportación (Monto) |             |
|  |                     |                    |                     |                    |                     |                    |                     |                    |             |

\*Nota: No Aplica debido a que no se tienen recursos concurrentes por orden de gobierno



### III - Anexos

e) Formatos del Fondo de Aportaciones para el Fortalecimiento de los Municipios y de las Demarcaciones Territoriales del Distrito Federal (FORTAMUN), y del Fondo de Aportaciones para la Infraestructura Social.



Con fundamento en los artículos 9, fracciones I y IX, 14 y 76 de la Ley General de Contabilidad Gubernamental y Cuarto Transitorio del Decreto por el que se reforma y adiciona la Ley General de Contabilidad Gubernamental, para transparentar y armonizar la información financiera relativa a la aplicación de recursos públicos en los distintos órdenes de gobierno publicado en el Diario Oficial de la Federación el 12 de noviembre de 2012 se estableció la Norma para establecer la estructura de información del formato de aplicación de recursos del Fondo de Aportaciones para el Fortalecimiento de los Municipios y de las Demarcaciones Territoriales del Distrito Federal (FORTAMUN), y para el Municipio de la Ciudad de Monterrey en lo siguiente:

| <b>Municipio de la Ciudad de Monterrey</b>                                 |                     |
|--|---------------------|
| <b>Formato de información de aplicación de recursos de Fortamun 2022</b>   |                     |
| <b>Enero a Diciembre 2022</b>  |                     |
| <b>Destino de las Aportaciones<br/>(Rubro específico en que se aplica)</b> | <b>Monto Pagado</b> |
| 1000 Servicios Personales  | \$ 216,163,829.20   |
| 2000 Materiales y Suministros  | 26,531,059.48       |
| 3000 Servicios Generales   | 192,729,390.43      |
| 5000 Activo Fijo   | 165,550,659.71      |
| 9000 Amortización de Capital e Intereses de Deuda Pública                  | 274,543,712.56      |

El Consejo Nacional de Armonización Contable con fundamento en los artículos 6, 7 y 9 de la Ley General de Contabilidad Gubernamental, aprobó los Lineamientos de información pública financiera para el Fondo de Aportaciones para la Infraestructura Social con el Objeto de establecer los lineamientos de información pública financiera para el Fondo de Aportaciones para la Infraestructura Social a que se refieren los incisos a) y c) de la fracción II del apartado B del artículo 33 de la Ley de Coordinación Fiscal.

**Municipio de la Ciudad de Monterrey**  
**Montos que reciban, obras y acciones a realizar con el FISM**  
**Enero a Diciembre 2022**

Monto que reciban de FISM DF 2022 a diciembre 2022 \$161,083,252.00

| Obra o Acción a realizar   | Costo        | Ubicación  |           |           | Metas | Beneficiarios |
|--|--------------|------------|-----------|-----------|-------|---------------|
|  |              | Entidad    | Municipio | Localidad |       |               |
| CONSTRUCCION DE DRENAJE PLUVIAL EN MONTERREY NUEVO LEÓN EN LA COLONIA LA PRIMAVERA   | 7,600,000.00 | Nuevo León | Monterrey | Monterrey | 205   | 2,220         |
| REHABILITACIÓN DE DRENAJE PLUVIAL EN MONTERREY NUEVO LEÓN EN LA COLONIA SIERRA ALTA  | 721,000.00   | Nuevo León | Monterrey | Monterrey | 72    | 1,230         |
| REHABILITACIÓN DE DRENAJE PLUVIAL EN MONTERREY NUEVO LEÓN EN LA COLONIA BARRIO DEL CENTRO  | 791,000.00   | Nuevo León | Monterrey | Monterrey | 83    | 1,690         |
| CONSTRUCCIÓN DE DRENAJE PLUVIAL EN MONTERREY NUEVO LEÓN EN LA COLONIA HACIENDA SAN BERNABÉ   | 1,500,000.00 | Nuevo León | Monterrey | Monterrey | 40    | 1,620         |
| REHABILITACIÓN DE DRENAJE PLUVIAL EN MONTERREY NUEVO LEÓN EN LA COLONIA LADERAS DEL MIRADOR F XXI                                      | 492,000.00   | Nuevo León | Monterrey | Monterrey | 300   | 950           |
| CONSTRUCCIÓN DE DRENAJE PLUVIAL EN MONTERREY NUEVO LEÓN EN LA COLONIA LOMAS DE LAS CUMBRES   | 1,350,000.00 | Nuevo León | Monterrey | Monterrey | 130   | 980           |
| REHABILITACIÓN DE DRENAJE PLUVIAL EN MONTERREY NUEVO LEÓN EN LA COLONIA VALLE DEL TOPO CHICO   | 450,000.00   | Nuevo León | Monterrey | Monterrey | 6     | 1,000         |
| AMPLIACIÓN DE DRENAJE PLUVIAL EN MONTERREY NUEVO LEÓN EN LA COLONIA BURÓCRATAS DEL ESTADO  | 2,500,000.00 | Nuevo León | Monterrey | Monterrey | 16    | 1,880         |
| CONSTRUCCIÓN DE DRENAJE PLUVIAL EN MONTERREY NUEVO LEÓN EN LA COLONIA LOS CEDROS   | 3,243,000.00 | Nuevo León | Monterrey | Monterrey | 120   | 2,410         |
| REHABILITACION DE DRENAJE PLUVIAL EN MONTERREY NUEVO LEÓN EN LA COLONIA CIUDAD SATÉLITE  | 9,550,000.00 | Nuevo León | Monterrey | Monterrey | 550   | 5,280         |
| AMPLIACIÓN DE DRENAJE PLUVIAL EN MONTERREY NUEVO LEÓN EN LA COLONIA BARRIO ALAMEDA   | 5,816,250.00 | Nuevo León | Monterrey | Monterrey | 165   | 2,200         |
| REHABILITACIÓN DE DRENAJE PLUVIAL EN MONTERREY NUEVO LEÓN EN LA COLONIA ADOLFO LÓPEZ MATEOS  | 2,500,000.00 | Nuevo León | Monterrey | Monterrey | 35    | 2,350         |
| REHABILITACIÓN DE DRENAJE PLUVIAL EN MONTERREY NUEVO LEÓN EN LA COLONIA LOS CEDROS CALLE JUAN JOSE HINOJOSA                            | 4,970,000.00 | Nuevo León | Monterrey | Monterrey | 147   | 2,520         |
| REHABILITACIÓN DE DRENAJE PLUVIAL EN MONTERREY NUEVO LEÓN EN LA COLONIA CONTRY LATERAL AVENIDA EUGENIO GARZA SADA                      | 1,800,000.00 | Nuevo León | Monterrey | Monterrey | 7     | 1,660         |
| AMPLIACIÓN DE DRENAJE PLUVIAL EN MONTERREY NUEVO LEÓN EN LA COLONIA JARDÍN ESPAÑOL   | 2,250,000.00 | Nuevo León | Monterrey | Monterrey | 40    | 1,280         |
| AMPLIACIÓN DE DRENAJE PLUVIAL EN MONTERREY NUEVO LEÓN EN LA COLONIA NUEVA MADERO   | 9,700,000.00 | Nuevo León | Monterrey | Monterrey | 270   | 2,150         |
| CONSTRUCCIÓN DE DRENAJE PLUVIAL EN MONTERREY NUEVO LEÓN EN LA COLONIA VALLE DE SANTA LUCÍA   | 7,050,000.00 | Nuevo León | Monterrey | Monterrey | 200   | 2,680         |
| REHABILITACIÓN DE DRENAJE PLUVIAL EN MONTERREY NUEVO LEÓN EN EN PASO DEPRIMIDO DE AVENIDA RUIZ CORTINES SENTIDO ORIENTE-PONIENTE       | 2,300,000.00 | Nuevo León | Monterrey | Monterrey | 30    | 1,640         |
| CONSTRUCCIÓN DE BANQUETAS EN MONTERREY NUEVO LEÓN CARRETERA NACIONAL SENTIDO NORTE-SUR A LA ALTURA DE LA COLONIA BOSQUES DE VALLE ALTO | 850,000.00   | Nuevo León | Monterrey | Monterrey | 720   | 2,300         |
| CONSTRUCCIÓN DE ESCALINATA EN MONTERREY NUEVO LEÓN EN LA COLONIA ALTAMIRA EN EL ANDEN 2  | 1,750,000.00 | Nuevo León | Monterrey | Monterrey | 85    | 1,400         |
| CONSTRUCCIÓN DE ESCALINATA EN MONTERREY NUEVO LEÓN EN LA COLONIA ALTAMIRA EN ANDEN HILARIO MARTÍNEZ                                    | 1,850,000.00 | Nuevo León | Monterrey | Monterrey | 90    | 1,400         |



## CUENTA PÚBLICA 2022

Período del 1° de enero al 31 de diciembre de 2022

| Obra o Acción a realizar  | Costo                    | Ubicación  |           |           | Metas | Beneficiarios |
|---|--------------------------|------------|-----------|-----------|-------|---------------|
|   |                          | Entidad    | Municipio | Localidad |       |               |
| CONSTRUCCIÓN DE ESCALINATA EN MONTERREY NUEVO LEÓN EN LA COLONIA ALTAMIRA EN EL ANDADOR 2   | 1,900,000.00             | Nuevo León | Monterrey | Monterrey | 120   | 1,400         |
| CONSTRUCCIÓN DE ANDADOR URBANO Y ESCALINATA EN MONTERREY NUEVO LEÓN EN LA COLONIA ALFONSO REYES   | 1,450,000.00             | Nuevo León | Monterrey | Monterrey | 100   | 970           |
| CONSTRUCCIÓN DE ESCALINATA EN MONTERREY NUEVO LEÓN EN LA COLONIA INDEPENDENCIA  | 2,200,000.00             | Nuevo León | Monterrey | Monterrey | 60    | 1,810         |
| CONSTRUCCIÓN DE CANCHA EN MONTERREY NUEVO LEÓN EN LA COLONIA LAS ESTACIONES   | 2,850,000.00             | Nuevo León | Monterrey | Monterrey | 280   | 6,700         |
| CONSTRUCCIÓN DE CANCHAS EN MONTERREY NUEVO LEÓN EN LA COLONIA MITRAS SUR  | 5,200,000.00             | Nuevo León | Monterrey | Monterrey | 910   | 1,650         |
| CONSTRUCCIÓN DE CANCHA EN MONTERREY NUEVO LEÓN EN LA COLONIA JARDINES ROMA  | 3,500,000.00             | Nuevo León | Monterrey | Monterrey | 305   | 7,600         |
| CONSTRUCCIÓN DE CANCHA EN MONTERREY NUEVO LEÓN EN LA COLONIA BURÓCRATAS DEL ESTADO  | 12,550,000.00            | Nuevo León | Monterrey | Monterrey | 6,820 | 7,100         |
| CONSTRUCCIÓN DE PUENTE PEATONAL EN MONTERREY NUEVO LEÓN EN LA COLONIA COLONIA VALLE DEL INFONAVIT   | 1,950,000.00             | Nuevo León | Monterrey | Monterrey | 65    | 8,510         |
| REHABILITACIÓN DE PUENTE VEHICULAR EN MONTERREY NUEVO LEÓN EN LA COLONIA LAS JARAS  | 2,200,000.00             | Nuevo León | Monterrey | Monterrey | 40    | 1,300         |
| CONSTRUCCIÓN DE PUENTE PEATONAL EN MONTERREY NUEVO LEÓN EN LA COLONIA CERRO DE LA CAMPANA   | 5,500,000.00             | Nuevo León | Monterrey | Monterrey | 430   | 1,280         |
| CONSTRUCCIÓN DE PAVIMENTACIÓN EN MONTERREY NUEVO LEÓN EN LA COLONIA LAS FLORES EN LA CALLE MANZANO  | 2,950,000.00             | Nuevo León | Monterrey | Monterrey | 1,180 | 1,330         |
| CONSTRUCCIÓN DE PAVIMENTACIÓN EN MONTERREY NUEVO LEÓN EN LA COLONIA PRADOS SAN BERNABÉ EN LA CALLE FRESNO                                 | 2,650,000.00             | Nuevo León | Monterrey | Monterrey | 1,060 | 9,550         |
| CONSTRUCCIÓN DE PAVIMENTACIÓN EN MONTERREY NUEVO LEÓN EN LA COLONIA URBI VILLA COLONIAL EN CALLE GRAN LAGO DE LOS OSOS Y CALLE LAGO GARDA | 3,200,000.00             | Nuevo León | Monterrey | Monterrey | 1,280 | 6,210         |
| CONSTRUCCIÓN DE PAVIMENTACIÓN EN MONTERREY NUEVO LEÓN EN LA COLONIA FELIPE ÁNGELES EN CALLE EUGENIO BENAVIDES                             | 1,950,000.00             | Nuevo León | Monterrey | Monterrey | 780   | 4,830         |
| CONSTRUCCIÓN DE PAVIMENTACIÓN EN MONTERREY NUEVO LEÓN EN LA COLONIA ÓSCAR HERRERA EN CALLE RINCÓN DEL CERRO                               | 1,650,000.00             | Nuevo León | Monterrey | Monterrey | 435   | 8,600         |
| CONSTRUCCIÓN DE PAVIMENTACIÓN EN MONTERREY NUEVO LEÓN EN LAS COLONIAS LOS CRISTALES Y LAS JARAS EN CALLE CAMINO REAL                      | 15,200,002.00            | Nuevo León | Monterrey | Monterrey | 4,340 | 5,900         |
| CONSTRUCCIÓN DE PAVIMENTACIÓN EN MONTERREY NUEVO LEÓN EN LA COLONIA ALTAMIRA EN CALLE ALTAMIRA  | 1,900,000.00             | Nuevo León | Monterrey | Monterrey | 540   | 250           |
| REHABILITACION DE PAVIMENTACIÓN EN MONTERREY NUEVO LEÓN EN LA COLONIA GLORIA MENDIOLA EN CALLE CARLOS TREVIÑO                             | 2,800,000.00             | Nuevo León | Monterrey | Monterrey | 800   | 660           |
| REHABILITACION DE PAVIMENTACIÓN EN MONTERREY NUEVO LEÓN EN LA COLONIA GLORIA MENDIOLA EN CALLE JESÚS ARREOLA                              | 3,500,000.00             | Nuevo León | Monterrey | Monterrey | 1,000 | 1,440         |
| CONSTRUCCIÓN DE PARQUE PÚBLICO EN MONTERREY NUEVO LEÓN EN LA COLONIA HACIENDA MITRAS  | 6,300,000.00             | Nuevo León | Monterrey | Monterrey | 3,520 | 5,530         |
| REHABILITACIÓN DE PARQUE PÚBLICO EN MONTERREY NUEVO LEÓN EN LA COLONIA CUMBRE ALTA  | 7,200,000.00             | Nuevo León | Monterrey | Monterrey | 2,280 | 4,100         |
| REHABILITACIÓN DE PARQUE PÚBLICO EN MONTERREY NUEVO LEÓN EN LA COLONIA RINCÓN DE LAS CUMBRES  | 3,450,000.00             | Nuevo León | Monterrey | Monterrey | 210   | 4,400         |
| <b>Total a Recibir 2022</b>   | <b>\$ 161,083,252.00</b> |            |           |           |       |               |

## III - Anexos

### f) Relación de cuentas bancarias específicas

Artículo 69 de la Ley General de Contabilidad Gubernamental.- "Para la presentación de la información financiera y la cuenta pública, los gobiernos de las entidades federativas, de los municipios y demarcaciones territoriales del Distrito Federal, incluirán la relación de las cuentas bancarias productivas específicas, en las cuales se depositaron los recursos federales transferidos, por cualquier concepto, durante el ejercicio fiscal correspondiente".



## CUENTA PÚBLICA 2022

Período del 1° de enero al 31 de diciembre de 2022

| <b>Municipio de la Ciudad de Monterrey<br/>Relación de Cuentas Bancarias Específicas<br/>Enero a Diciembre 2022</b> |                                    |                         |
|---|------------------------------------|-------------------------|
| <b>Fondo Programa o Convenio</b>  | <b>Datos de la Cuenta Bancaria</b> |                         |
|   | <b>Institución Bancaria</b>        | <b>Número de cuenta</b> |
| FONDO PARA LA INFRAESTRUCTURA SOCIAL MUNICIPAL  | BANCA AFIRME, S.A.                 | 103131103               |
| FONDO PARA EL FORTALECIMIENTO MUNICIPAL Y DEL DF  | BANORTE, S.A.                      | 1159477529              |
| PROAGUA   | BBVA BANCOMER, S.A.                | 118013535               |

Nota: Solo información de cuentas bancarias del ejercicio fiscal correspondiente





## III - Anexos

### g) Informes de Avance Físico Financieros de los Subsidios y Aportaciones Federales y Recursos Propios 2022

Nota: Los informes de avance Físico – Financiero corresponde a información proporcionada por la Secretaría de Infraestructura Sostenible del Municipio de Monterrey.

RAMO 33.- FONDO DE INFRAESTRUCTURA SOCIAL MUNICIPAL EJERCICIO 2022  
 ESTADO DE: NUEVO LEON  
 AVANCES FISICO-FINANCIERO  
 (PESOS)

PERIODO DE 01/10/22 AL 31/12/22

RESUMEN POR PROGRAMA

|             | INVERSION APROBADA |                  |        |           |        | INVERSION EJERCIDA |                  |        |           |        |
|-------------|--------------------|------------------|--------|-----------|--------|--------------------|------------------|--------|-----------|--------|
|             | TOTAL              | FEDERAL          | OTROS  | MUNICIPAL | BENEF. | TOTAL              | FEDERAL          | OTROS  | MUNICIPAL | BENEF. |
| PLUVIAL     | \$67,103,396.00    | \$67,103,396.00  | \$0.00 | \$0.00    | \$0.00 | \$52,233,713.94    | \$52,233,713.94  | \$0.00 | \$0.00    | \$0.00 |
| GUARNICIÓN  | \$697,131.79       | \$697,131.79     | \$0.00 | \$0.00    | \$0.00 | \$697,131.79       | \$697,131.79     | \$0.00 | \$0.00    | \$0.00 |
| ESCALINATAS | \$8,489,069.56     | \$8,489,069.56   | \$0.00 | \$0.00    | \$0.00 | \$8,489,069.56     | \$8,489,069.56   | \$0.00 | \$0.00    | \$0.00 |
| CANCHAS     | \$22,424,932.41    | \$22,424,932.41  | \$0.00 | \$0.00    | \$0.00 | \$21,049,185.98    | \$21,049,185.98  | \$0.00 | \$0.00    | \$0.00 |
| PUESTES     | \$8,828,140.38     | \$8,828,140.38   | \$0.00 | \$0.00    | \$0.00 | \$6,204,281.78     | \$6,204,281.78   | \$0.00 | \$0.00    | \$0.00 |
| PAVIMENTO   | \$36,886,267.51    | \$36,886,267.51  | \$0.00 | \$0.00    | \$0.00 | \$24,406,885.93    | \$24,406,885.93  | \$0.00 | \$0.00    | \$0.00 |
| PARQUES     | \$16,654,314.35    | \$16,654,314.35  | \$0.00 | \$0.00    | \$0.00 | \$12,503,288.49    | \$12,503,288.49  | \$0.00 | \$0.00    | \$0.00 |
| TOTAL       | \$161,083,252.00   | \$161,083,252.00 | \$0.00 | \$0.00    | \$0.00 | \$125,583,555.47   | \$125,583,555.47 | \$0.00 | \$0.00    | \$0.00 |

  
 M.I. GUILLERMO HERNANDEZ RAMIREZ  
 SECRETARIO DE INFRAESTRUCTURA SOSTENIBLE

  
 ING. RAFAEL TONCHEZ ESCAMILLA  
 DIRECTOR DE PLANEACION DE OBRAS Y CONTRATACION  
 DE LA SECRETARIA DE INFRAESTRUCTURA SOSTENIBLE

RAMO 33.- FONDO DE INFRAESTRUCTURA SOCIAL MUNICIPAL EJERCICIO 2022

AVANCES FISICO-FINANCIEROS

(PESOS)

PERIODO DE 01/10/22 AL 31/12/22

NORMAL ( ) INFORME DE GOBIERNO ( ) TRIMESTRAL ( X )

ESTADO: NUEVO LEÓN  
MUNICIPIO: MONTERREY  
FONDO: DE INFRAESTRUCTURA SOCIAL MUNICIPAL

| FECHA DE ELABORACION |     |      |
|----------------------|-----|------|
| DIA                  | MES | AÑO  |
| 31                   | 12  | 2022 |
| HOJA 1 DE 4          |     |      |

| PRO<br>GRA<br>MA | N°<br>DE<br>OBRA | DESCRIP<br>DE LA<br>OBRA  | UBICACION<br>O<br>LOCALIDAD   | AVANCE<br>ACUMULADO |          | FECHA<br>DE INICIO<br>Y TERMINO | INVERSION APROBADA |                 |         |           |         | INVERSION EJERCIDA |                 |         |           |         | UNIDAD<br>DE<br>MEDIDA | APROBADAS | METAS TOTALES |            | OBSERVACIONES |                              |
|------------------|------------------|---|---|---------------------|----------|---------------------------------|--------------------|-----------------|---------|-----------|---------|--------------------|-----------------|---------|-----------|---------|------------------------|-----------|---------------|------------|---------------|------------------------------|
|                  |                  |   |   | FIS<br>%            | FIN<br>% |                                 | TOTAL              | FEDERAL         | OTROS   | MUNICIPAL | PART.   | TOTAL              | FEDERAL         | OTROS   | MUNICIPAL | PART.   |                        |           | MODIFICADAS   | ALCANZADAS |               | BENEFICIARIOS<br>APROXIMADOS |
|                  |                  |   |   |                     |          |                                 |                    |                 |         |           |         |                    |                 |         |           |         |                        |           |               |            |               |                              |
|                  | 80387            | CONSTRUCCION DE DRENAJE PLUVIAL EN MONTERREY NUEVO LEÓN EN LA COLONIA LA PRIMAVERA, 58387                 | CONSTRUCCIÓN DE DRENAJE PLUVIAL EN LA COLONIA LA PRIMAVERA 3ER SECTOR EN LA CALLE PLAYA COPACABANA ENTRE PUERTO MARQUEZ Y PLAYA PUNTA DEL ESTE EN EL MUNICIPIO DE MONTERREY NUEVO LEÓN                    | 100%                | 80%      | 2022                            | \$ 8,133,172.88    | \$ 8,133,172.88 | \$ 0.00 | \$ 0.00   | \$ 0.00 | \$ 6,481,272.41    | \$ 6,481,272.41 | \$ 0.00 | \$ 0.00   | \$ 0.00 | ML                     | 205.00    | 1.00          | 208.00     | 2220          |                              |
|                  | 160816           | REHABILITACIÓN DE DRENAJE PLUVIAL EN MONTERREY NUEVO LEÓN EN LA COLONIA SIERRA ALTA, 150616               | REHABILITACIÓN DE REJILLA PLUVIAL EN LA AVENIDA SIERRA ALTA A LA ALTURA DE LA AVENIDA AHUEHUETE, COLONIA SIERRA ALTA 1ER. SECTOR EN EL MUNICIPIO DE MONTERREY, NUEVO LEÓN.                                | 100%                | 100%     | 2022                            | \$ 809,152.58      | \$ 809,152.58   | \$ 0.00 | \$ 0.00   | \$ 0.00 | \$ 809,152.56      | \$ 809,152.56   | \$ 0.00 | \$ 0.00   | \$ 0.00 | M2                     | 72.00     | 48.00         | 24.00      | 1230          |                              |
|                  | 89724            | REHABILITACIÓN DE DRENAJE PLUVIAL EN MONTERREY NUEVO LEÓN EN LA COLONIA BARRIO DEL CENTRO, 59724          | REHABILITACIÓN DE REVESTIMIENTO DE TALUD EN CANAL MEDULAR, ENTRE LAS AVENIDA DEL CENTRO NORTE Y DEL CENTRO SUR, COLONIA BARRIO DEL CENTRO EN EL MUNICIPIO DE MONTERREY, NUEVO LEÓN.                       | 100%                | 53%      | 2022                            | \$ 449,025.40      | \$ 449,025.40   | \$ 0.00 | \$ 0.00   | \$ 0.00 | \$ 238,926.64      | \$ 238,926.64   | \$ 0.00 | \$ 0.00   | \$ 0.00 | M2                     | 83.00     |               | 83.00      | 1690          |                              |
|                  | 80783            | CONSTRUCCIÓN DE DRENAJE PLUVIAL EN MONTERREY NUEVO LEÓN EN LA COLONIA HACIENDA SAN BERNABÉ, 80783         | CONSTRUCCIÓN DE REJILLA DE CAPTACIÓN PLUVIAL EN CALLE ARCILLAS, ENTRE LAS CALLES YERBANIZ Y BANDA DE COLONIA COLONIAL SAN BERNABÉ, COLONIA HACIENDA SAN BERNABÉ EN EL MUNICIPIO DE MONTERREY, NUEVO LEÓN. | 100%                | 82%      | 2022                            | \$ 710,208.28      | \$ 710,208.28   | \$ 0.00 | \$ 0.00   | \$ 0.00 | \$ 580,057.18      | \$ 580,057.18   | \$ 0.00 | \$ 0.00   | \$ 0.00 | M2                     | 40.50     |               | 40.00      | 1620          |                              |
|                  | 160764           | REHABILITACIÓN DE DRENAJE PLUVIAL EN MONTERREY NUEVO LEÓN EN LA COLONIA LADERAS DEL MIRADOR F XXI, 150764 | REHABILITACIÓN DEL DRENAJE PLUVIAL UBICADO EN CALLE ARGELIA EN SU INTERSECCIÓN CON EL ARROYO SECO, COLONIA LADERAS DEL MIRADOR EN EL MUNICIPIO DE MONTERREY, NUEVO LEÓN.                                  | 100%                | 100%     | 2022                            | \$ 915,507.36      | \$ 915,507.36   | \$ 0.00 | \$ 0.00   | \$ 0.00 | \$ 915,507.35      | \$ 915,507.35   | \$ 0.00 | \$ 0.00   | \$ 0.00 | M2                     | 300.00    | 170.00        | 122.00     | 850           |                              |

|                  |                  |                  |         |         |         |                 |                 |         |         |         |
|------------------|------------------|------------------|---------|---------|---------|-----------------|-----------------|---------|---------|---------|
| SUMA DE LA HOJA: | \$ 11,017,066.48 | \$ 11,017,066.48 | \$ 0.00 | \$ 0.00 | \$ 0.00 | \$ 9,022,918.35 | \$ 9,022,918.35 | \$ 0.00 | \$ 0.00 | \$ 0.00 |
| SUBTOTAL:        | \$ 11,017,066.46 | \$ 11,017,066.46 | \$ 0.00 | \$ 0.00 | \$ 0.00 | \$ 9,022,918.35 | \$ 9,022,918.35 | \$ 0.00 | \$ 0.00 | \$ 0.00 |

M.I. GUILLERMO HERNÁNDEZ RAMÍREZ  
SECRETARIO DE INFRAESTRUCTURA SOSTENIBLE

ING. RAFAEL TONCHEZ ESCAMILLA  
DIRECTOR DE PLANEACION DE OBRAS Y CONTRATACION  
DE LA SECRETARIA DE INFRAESTRUCTURA SOSTENIBLE

**RAMO 33.- FONDO DE INFRAESTRUCTURA SOCIAL MUNICIPAL EJERCICIO 2022**  
**AVANCES FISICO-FINANCIEROS**


(PESOS)  
PERIODO DE 01/10/22 AL 31/12/22  
NORMAL ( ) INFORME DE GOBIERNO ( ) TRIMESTRAL ( X )


ESTADO: NUEVO LEÓN  
MUNICIPIO: MONTERREY  
FONDO: DE INFRAESTRUCTURA SOCIAL MUNICIPAL

| FECHA DE ELABORACION      |     |      |
|---------------------------|-----|------|
| DIA                       | MES | AÑO  |
| 31                        | 12  | 2022 |
| HOJA <u>2</u> DE <u>4</u> |     |      |

| PRO<br>GRA<br>MA | Nº<br>DE<br>OBRA | DESCRIP.<br>DE LA<br>OBRA  | UBICACION<br>O<br>LOCALIDAD  | AVANCE<br>ACUMULADO |          | FECHA<br>DE INICIO<br>Y TERMINO | INVERSION APROBADA |                  |        |           |        | INVERSION EJERCIDA |         |                  |                  |        | UNIDAD<br>DE<br>MEDIDA | METAS TOTALES |             |            | OBSERVACIONES<br><br>BENEFICIARIOS<br>APROXIMADOS |               |      |
|------------------|------------------|--|--|---------------------|----------|---------------------------------|--------------------|------------------|--------|-----------|--------|--------------------|---------|------------------|------------------|--------|------------------------|---------------|-------------|------------|---|---------------|------|
|                  |                  |  |  | FIS<br>%            | FIN<br>% |                                 | TOTAL              | FEDERAL          | OTROS  | MUNICIPAL | PART.  | TOTAL              | FEDERAL | OTROS            | MUNICIPAL        | PART.  |                        | APROBADAS     | MODIFICADAS | ALCANZADAS |   |               |      |
|                  |                  |  |  |                     |          |                                 |                    |                  |        |           |        |                    |         |                  |                  |        |                        |               |             |            |   | METAS TOTALES |      |
|                  | 150717           | CONSTRUCCIÓN DE DRENAJE PLUVIAL EN MONTERREY NUEVO LEÓN EN LA COLONIA LOMAS DE LAS CUMBRES 150817  | CONSTRUCCIÓN DE SISTEMA DE CAPTACIÓN DE AGUAS PLUVIALES UBICADO EN EL CRUCE DE LAS CALLES FUNDADORES Y COLONIAL DEL VALLE, Y EN CALLE COLONIAL MITRAS, ENTRE COLONIAL DEL VALLE Y COLONIAL DEL MONTE, COLONIA LOMAS DE LAS CUMBRES EN EL MUNICIPIO DE MONTERREY, NUEVO LEÓN. | 100%                | 97%      | 2022                            | \$ 1,723,344.45    | \$ 1,723,344.45  | \$0.00 | \$0.00    | \$0.00 | \$0.00             | \$0.00  | \$ 637,737.57    | \$ 637,737.57    | \$0.00 | \$0.00                 | \$0.00        | ML          | 130.00     | -   | 130.00        | 900  |
|                  | 61143            | REHABILITACIÓN DE DRENAJE PLUVIAL EN MONTERREY NUEVO LEÓN EN LA COLONIA VALLE DEL TOPO CHICO 61143 | REHABILITACIÓN DEL CAPTADOR PLUVIAL UBICADO EN EL CRUCE DE LA AVENIDA RAÚL RANGEL FRÍAS Y LA CALLE LAS FLORES, COLONIA FRACCIONAMIENTO AZTLÁN EN EL MUNICIPIO DE MONTERREY, NUEVO LEÓN.  | 100%                | 74%      | 2022                            | \$ 796,932.46      | \$ 796,932.46    | \$0.00 | \$0.00    | \$0.00 | \$0.00             | \$0.00  | \$ 591,656.44    | \$ 591,656.44    | \$0.00 | \$0.00                 | \$0.00        | M2          | 6.00       | 3.00  | 9.00          | 1000 |
|                  | 61401            | AMPLIACIÓN DE DRENAJE PLUVIAL EN MONTERREY NUEVO LEÓN EN LA COLONIA BURÓCRATAS DEL ESTADO 61401    | AMPLIACIÓN DE REJILLAS DE CAPTACIÓN EN EL CRUCE DE LAS CALLES GOBERNADORES Y MIGUEL ALEMÁN, COLONIA BURÓCRATAS DEL ESTADO EN EL MUNICIPIO DE MONTERREY, NUEVO LEÓN.  | 100%                | 32%      | 2022                            | \$ 2,288,478.40    | \$ 2,288,478.40  | \$0.00 | \$0.00    | \$0.00 | \$0.00             | \$0.00  | \$ 741,935.21    | \$ 741,935.21    | \$0.00 | \$0.00                 | \$0.00        | M2          | 16.20      | 0.20  | 16.00         | 1880 |
|                  | 61452            | CONSTRUCCIÓN DE DRENAJE PLUVIAL EN MONTERREY NUEVO LEÓN EN LA COLONIA LOS CEDROS 61452             | CONSTRUCCIÓN DE DRENAJE PLUVIAL EN CALLE LOS CEDROS, ENTRE LA CALLE LAS TUYAS Y LA AVENIDA JUAN JOSÉ HINOJOSA, COLONIA LOS CEDROS EN EL MUNICIPIO DE MONTERREY, NUEVO LEÓN.  | 100%                | 91%      | 2022                            | \$ 3,244,074.68    | \$ 3,244,074.68  | \$0.00 | \$0.00    | \$0.00 | \$0.00             | \$0.00  | \$ 2,982,469.56  | \$ 2,982,469.56  | \$0.00 | \$0.00                 | \$0.00        | ML          | 120.00     | -   | 120.00        | 2410 |
|                  | 61491            | REHABILITACIÓN DE DRENAJE PLUVIAL EN MONTERREY NUEVO LEÓN EN LA COLONIA CIUDAD SATELITE 61491      | REHABILITACIÓN DE DRENAJE PLUVIAL EN CALLE PASEO SANTA ANITA ENTRE LA AVENIDA ACUEDUCTO Y LA CALLE PL. DE SANTIAGO TLATELOLCO, COLONIA CD. SATELITE EN EL MUNICIPIO DE MONTERREY, NUEVO LEÓN.  | 100%                | 89%      | 2022                            | \$ 13,013,277.06   | \$ 13,013,277.06 | \$0.00 | \$0.00    | \$0.00 | \$0.00             | \$0.00  | \$ 11,639,904.35 | \$ 11,639,904.35 | \$0.00 | \$0.00                 | \$0.00        | ML          | 550.00     | 40.00   | 510.00        | 5280 |

|                  |                  |                  |        |        |        |                  |                  |        |        |        |
|------------------|------------------|------------------|--------|--------|--------|------------------|------------------|--------|--------|--------|
| SUMA DE LA HOJA: | \$ 21,087,108.08 | \$ 21,087,108.08 | \$0.00 | \$0.00 | \$0.00 | \$ 16,473,733.16 | \$ 16,473,733.16 | \$0.00 | \$0.00 | \$0.00 |
| SUBTOTAL:        | \$ 32,064,174.54 | \$ 32,064,174.54 | \$0.00 | \$0.00 | \$0.00 | \$ 25,406,649.51 | \$ 25,406,649.51 | \$0.00 | \$0.00 | \$0.00 |

  
M.L. GUILLERMO HERNANDEZ RAMIREZ

  
ING. RAFAEL TONCHEZ ESCAMILLA

FORMATO 6

RAMO 33.- FONDO DE INFRAESTRUCTURA SOCIAL MUNICIPAL EJERCICIO 2022

AVANCES FISICO-FINANCIEROS

(PESOS)

PERIODO DE 01/10/22 AL 31/12/22

NORMAL ( ) INFORME DE GOBIERNO ( ) TRIMESTRAL ( X )

ESTADO: NUEVO LEÓN  
MUNICIPIO: MONTERREY  
FONDO: DE INFRAESTRUCTURA SOCIAL MUNICIPAL

| FECHA DE ELABORACION |     |      |
|----------------------|-----|------|
| DIA                  | MES | AÑO  |
| 31                   | 12  | 2022 |
| HOJA 3 DE 4          |     |      |

| PROG<br>GRAMA | N°<br>DE<br>OBRA | DESCRIP.<br>DE LA<br>OBRA   | UBICACION<br>O<br>LOCALIDAD   | AVANCE<br>ACUMULADO |          | FECHA<br>DE INICIO<br>Y TERMINO | INVERSION APROBADA |                 |         |           |         | INVERSION EJERCIDA |                 |         |           |         | METAS TOTALES          |           |             |            | OBSERVACIONES |                              |
|---------------|------------------|---|---|---------------------|----------|---------------------------------|--------------------|-----------------|---------|-----------|---------|--------------------|-----------------|---------|-----------|---------|------------------------|-----------|-------------|------------|---------------|------------------------------|
|               |                  |   |   | FIS<br>%            | FIN<br>% |                                 | TOTAL              | FEDERAL         | OTROS   | MUNICIPAL | PART.   | TOTAL              | FEDERAL         | OTROS   | MUNICIPAL | PART.   | UNIDAD<br>DE<br>MEDIDA | APROBADAS | MODIFICADAS | ALCANZADAS |               | BENEFICIARIOS<br>APROXIMADOS |
|               |                  |   |   |                     |          |                                 |                    |                 |         |           |         |                    |                 |         |           |         |                        |           |             |            |               |                              |
|               | 62401            | AMPLIACION DE DRENAJE PLUVIAL EN MONTERREY NUEVO LEÓN EN LA COLONIA BARRIO ALAMEDA 62401                                | AMPLIACION DE LA RED DE DRENAJE PLUVIAL EN CALLE ENCINO, ENTRE LAS CALLES DEL CAMPO Y OLMO, COLONIA BARRIO ALAMEDA EN EL MUNICIPIO DE MONTERREY, NUEVO LEÓN.  | 100%                | 80%      | 2022                            | \$ 5,898,760.82    | \$ 5,898,760.82 | \$ 0.00 | \$ 0.00   | \$ 0.00 | \$ 4,700,044.35    | \$ 4,700,044.35 | \$ 0.00 | \$ 0.00   | \$ 0.00 | ML                     | 185.00    | 15.00       | 150.00     | 2200          |                              |
|               | 62497            | REHABILITACION DE DRENAJE PLUVIAL EN MONTERREY NUEVO LEÓN EN LA COLONIA ADOLFO LÓPEZ MATEOS 62497                       | REHABILITACION DE REJILLAS DE CAPTACION PLUVIAL EN CALLE JOSEFA ORTIZ DE DOMÍNGUEZ, CASI EN SU GRUCE CON CALLE 5, COLONIA ADOLFO LÓPEZ MATEOS EN EL MUNICIPIO DE MONTERREY, NUEVO LEÓN.   | 100%                | 74%      | 2022                            | \$ 2,226,568.22    | \$ 2,226,568.22 | \$ 0.00 | \$ 0.00   | \$ 0.00 | \$ 1,653,042.77    | \$ 1,653,042.77 | \$ 0.00 | \$ 0.00   | \$ 0.00 | M2                     | 35.00     | 102.00      | 137.00     | 2350          |                              |
|               | 150863           | REHABILITACION DE DRENAJE PLUVIAL EN MONTERREY NUEVO LEÓN EN LA COLONIA LOS CEDROS CALLE JUAN JOSE HINOJOSA 150863      | REHABILITACION DE REJILLAS PLUVIALES EN AVENIDA JUAN JOSE HINOJOSA, ENTRE LA CALLE CERRO DEL FRAILE Y LA AVENIDA RUIZ CORTINES, COLONIAS LA ESPERANZA Y LOS CEDROS EN EL MUNICIPIO DE MONTERREY, NUEVO LEÓN.                      | 100%                | 100%     | 2022                            | \$ 4,708,191.27    | \$ 4,708,191.27 | \$ 0.00 | \$ 0.00   | \$ 0.00 | \$ 4,708,191.27    | \$ 4,708,191.27 | \$ 0.00 | \$ 0.00   | \$ 0.00 | M2                     | 147.00    | 352.00      | 499.00     | 2520          |                              |
|               | 63348            | REHABILITACION DE DRENAJE PLUVIAL EN MONTERREY NUEVO LEÓN EN LA COLONIA CONTRY LATERAL AVENIDA EUGENIO GARZA SADA 63348 | REHABILITACION DE REJILLA DE CAPTACION PLUVIAL UBICADA EN LATERAL DE GARZA SADA, ENTRE ALFONSO REYES Y VÍA ALCALÁ, SENTIDO DE NORTE A SUR, A LA ALTURA DEL ACCESO A ESTACIONAMIENTO DE PLAZA COMERCIAL, EN MONTERREY, NUEVO LEÓN. | 100%                | 100%     | 2022                            | \$ 1,710,541.12    | \$ 1,710,541.12 | \$ 0.00 | \$ 0.00   | \$ 0.00 | \$ 1,710,541.12    | \$ 1,710,541.12 | \$ 0.00 | \$ 0.00   | \$ 0.00 | M2                     | 7.00      | 34.00       | 41.00      | 1680          |                              |
|               | 63439            | AMPLIACION DE DRENAJE PLUVIAL EN MONTERREY NUEVO LEÓN EN LA COLONIA JARDÍN ESPAÑOL 63439                                | AMPLIACION DE RED DE DRENAJE PLUVIAL EN CALLE AGUSTÍN LARA, ENTRE CALLES GARCILASO DE LA VEGA Y JUAN RUIZ DE ALARCÓN, COLONIA JARDÍN ESPAÑOL, EN EL MUNICIPIO DE MONTERREY, NUEVO LEÓN.   | 100%                | 100%     | 2022                            | \$ 2,049,468.13    | \$ 2,049,468.13 | \$ 0.00 | \$ 0.00   | \$ 0.00 | \$ 2,049,468.13    | \$ 2,049,468.13 | \$ 0.00 | \$ 0.00   | \$ 0.00 | ML                     | 40.00     | 17.00       | 57.00      | 1280          |                              |

|                  |                  |                  |         |         |         |                  |                  |         |         |         |
|------------------|------------------|------------------|---------|---------|---------|------------------|------------------|---------|---------|---------|
| SUMA DE LA HOJA: | \$ 10,593,527.26 | \$ 10,593,527.26 | \$ 0.00 | \$ 0.00 | \$ 0.00 | \$ 14,821,285.64 | \$ 14,821,285.64 | \$ 0.00 | \$ 0.00 | \$ 0.00 |
| SUBTOTAL:        | \$ 46,677,761.80 | \$ 46,677,761.80 | \$ 0.00 | \$ 0.00 | \$ 0.00 | \$ 40,317,935.15 | \$ 40,317,935.15 | \$ 0.00 | \$ 0.00 | \$ 0.00 |

  
M.I. GUILLERMO HERNANDEZ RAMIREZ  
SECRETARIO DE INFRAESTRUCTURA SOSTENIBLE

  
ING. RAFAEL TONCHEZ ESCAMILLA  
DIRECTOR DE PLANEACION DE OBRAS Y CONTRATACION DE LA SECRETARIA DE INFRAESTRUCTURA SOSTENIBLE

**RAMO 33.- FONDO DE INFRAESTRUCTURA SOCIAL MUNICIPAL EJERCICIO 2022  
AVANCES FISICO-FINANCIEROS**

(PESOS)  
PERIODO DE 01/10/22 AL 31/12/22  
NORMAL ( ) INFORME DE GOBIERNO ( ) TRIMESTRAL ( X )

ESTADO: NUEVO LEÓN  
MUNICIPIO: MONTERREY  
FONDO: DE INFRAESTRUCTURA SOCIAL MUNICIPAL

| FECHA DE ELABORACIÓN |     |      |
|----------------------|-----|------|
| DÍA                  | MES | AÑO  |
| 31                   | 12  | 2022 |
| HOJA                 | 4   | DE 4 |

| PRO<br>GRA<br>MA | Nº<br>DE<br>OBRA | DESCRIP.<br>DE LA<br>OBRA  | UBICACION<br>O<br>LOCALIDAD   | AVANCE<br>ACUMULADO |          | FECHA<br>DE INICIO<br>Y TERMINO | INVERSION APROBADA |                 |        |           |        | INVERSION EJERCIDA |                 |        |           |        | UNIDAD<br>DE<br>MEDIDA | METAS TOTALES |             |            | OBSERVACIONES<br><br>BENEFICIARIOS<br>APROXIMADOS |
|------------------|------------------|--|---|---------------------|----------|---------------------------------|--------------------|-----------------|--------|-----------|--------|--------------------|-----------------|--------|-----------|--------|------------------------|---------------|-------------|------------|---|
|                  |                  |  |   | FIN<br>%            | FIN<br>% |                                 | TOTAL              | FEDERAL         | OTROS  | MUNICIPAL | PART.  | TOTAL              | FEDERAL         | OTROS  | MUNICIPAL | PART.  |                        | APROBADAS     | MODIFICADAS | ALCANZADAS |   |
|                  |                  |  |   |                     |          |                                 |                    |                 |        |           |        |                    |                 |        |           |        |                        |               |             |            |   |
|                  | 03009            | AMPLIACIÓN DE DRENAJE PLUVIAL EN MONTERREY NUEVO LEÓN EN LA COLONIA NUEVA MADERO 03009                                     | AMPLIACIÓN DE RED DE DRENAJE PLUVIAL EN CALLE LUIS G. URBINA, ENTRE LAS CALLES DAVID BERLANGA Y HERMANOS FLORES MAGÓN, COLONIA NUEVA MADERO, EN EL MUNICIPIO DE MONTERREY, NUEVO LEÓN.            | 100%                | 65%      | 2022                            | \$ 9,389,120.19    | \$ 9,389,120.19 | \$0.00 | \$0.00    | \$0.00 | \$ 8,099,880.96    | \$ 8,099,880.96 | \$0.00 | \$0.00    | \$0.00 | ML                     | 270.00        | 50.00       | 230.00     | 2150  |
|                  | 03000            | CONSTRUCCIÓN DE DRENAJE PLUVIAL EN MONTERREY NUEVO LEÓN EN LA COLONIA VALLE DE SANTA LUCÍA 03000                           | CONSTRUCCIÓN DE DRENAJE PLUVIAL EN CALLE EMILIANO ZAPATA, ENTRE LA CALLE FIDEL VELÁZQUEZ Y LA AV. LUIS ECHEVERRÍA ÁLVAREZ, COLONIA VALLE DE SANTA LUCÍA EN EL MUNICIPIO DE MONTERREY, NUEVO LEÓN. | 100%                | 76%      | 2022                            | \$ 6,766,036.03    | \$ 6,766,636.83 | \$0.00 | \$0.00    | \$0.00 | \$ 5,150,016.27    | \$ 5,150,016.27 | \$0.00 | \$0.00    | \$0.00 | ML                     | 200.00        | 18.00       | 182.00     | 2680  |
|                  | 03005            | REHABILITACIÓN DE DRENAJE PLUVIAL EN MONTERREY NUEVO LEÓN EN PASO DEPRIMIDO DE AVENIDA RUIZ CORTINES SENTIDO ORIENTE 03005 | REHABILITACIÓN DE PLUVIAL EN PASO DEPRIMIDO DE AVENIDA RUIZ CORTINES SENTIDO ORIENTE, PONIENTE PARA INCORPORARSE A LA AVENIDA ALFONSO REYES AL SUR, EN EL MUNICIPIO DE MONTERREY, NUEVO LEÓN.     | 100%                | 30%      | 2022                            | \$ 2,249,937.08    | \$ 2,249,937.08 | \$0.00 | \$0.00    | \$0.00 | \$ 874,981.58      | \$ 874,981.58   | \$0.00 | \$0.00    | \$0.00 | ML                     | 30.00         |             | 30.00      | 1640  |

|                  |                  |                  |        |        |        |                  |                  |        |        |        |
|------------------|------------------|------------------|--------|--------|--------|------------------|------------------|--------|--------|--------|
| SUMA DE LA HOJA: | \$ 18,425,894.20 | \$ 18,425,894.20 | \$0.00 | \$0.00 | \$0.00 | \$ 11,915,778.79 | \$ 11,915,778.79 | \$0.00 | \$0.00 | \$0.00 |
| SUBTOTAL:        | \$ 67,103,366.00 | \$ 67,103,366.00 | \$0.00 | \$0.00 | \$0.00 | \$ 62,233,713.94 | \$ 62,233,713.94 | \$0.00 | \$0.00 | \$0.00 |

M.I. GUILLERMO HERNÁNDEZ RAMÍREZ  
SECRETARIO DE INFRAESTRUCTURA SOSTENIBLE

ING. RAFAEL TONGHEZ ESCAMILLA  
DIRECTOR DE PLANEACION DE OBRAS Y CONTRATACION  
DE LA SECRETARIA DE INFRAESTRUCTURA SOSTENIBLE

RAMO 33.- FONDO DE INFRAESTRUCTURA SOCIAL MUNICIPAL EJERCICIO 2022  
AVANCES FISICO-FINANCIEROS


(PESOS)  
PERIODO DE 01/10/22 AL 31/12/22  
NORMAL ( ) INFORME DE GOBIERNO ( ) TRIMESTRAL ( X )

ESTADO: NUEVO LEÓN  
MUNICIPIO: MONTERREY  
FONDO: DE INFRAESTRUCTURA SOCIAL MUNICIPAL

FECHA DE ELABORACION  
DIA: 31 MES: 12 AÑO: 2022  
HOJA: 1 DE 1

| PRO<br>GRA<br>MA | N°<br>DE<br>OBRA | DESCRIP.<br>DE LA<br>OBRA   | UBICACION<br>O<br>LOCALIDAD   | AVANCE<br>ACUMULADO |          | FECHA<br>DE INICIO<br>Y TERMINO | INVERSION APROBADA |               |       |           |       | INVERSION EJERCIDA |               |       |           |       | UNIDAD<br>DE<br>MEDIDA | METAS TOTALES |             |            | OBSERVACIONES |                              |
|------------------|------------------|---|---|---------------------|----------|---------------------------------|--------------------|---------------|-------|-----------|-------|--------------------|---------------|-------|-----------|-------|------------------------|---------------|-------------|------------|---------------|------------------------------|
|                  |                  |   |   | FIS<br>%            | FIN<br>% |                                 | TOTAL              | FEDERAL       | OTROS | MUNICIPAL | PART. | TOTAL              | FEDERAL       | OTROS | MUNICIPAL | PART. |                        | APROBADAS     | MODIFICADAS | ALCANZADAS |               | BENEFICIARIOS<br>APROXIMADOS |
|                  |                  |   |   |                     |          |                                 |                    |               |       |           |       |                    |               |       |           |       |                        |               |             |            |               |                              |
|                  | 151002           | CONSTRUCCIÓN DE BANQUETAS EN MONTERREY NUEVO LEÓN CARRETERA NACIONAL SENTIDO NORTE-SUR A LA ALTURA DE LA COLONIA BOSQUES DE VALLE ALTO 151002 | CONSTRUCCIÓN DE BANQUETAS EN CARRETERA NACIONAL SENTIDO NORTE-SUR, ENTRE PLAZA NACIONAL 55000 Y CENTRO COMERCIAL COSTOO, EN EL MONTERREY NUEVO LEÓN | 100%                | 100%     | 2022                            | \$ 697,131.79      | \$ 697,131.79 | \$ -  | \$ -      | \$ -  | \$ 697,131.79      | \$ 697,131.79 | \$ -  | \$ -      | \$ -  | M2                     | 726.00        | 516.00      | 210.00     | 2500          |                              |

|                  |               |               |         |         |         |               |               |         |         |         |
|------------------|---------------|---------------|---------|---------|---------|---------------|---------------|---------|---------|---------|
| SUMA DE LA HOJA: | \$ 697,131.79 | \$ 697,131.79 | \$ 0.00 | \$ 0.00 | \$ 0.00 | \$ 697,131.79 | \$ 697,131.79 | \$ 0.00 | \$ 0.00 | \$ 0.00 |
| SUBTOTAL:        | \$ 697,131.79 | \$ 697,131.79 | \$ 0.00 | \$ 0.00 | \$ 0.00 | \$ 697,131.79 | \$ 697,131.79 | \$ 0.00 | \$ 0.00 | \$ 0.00 |

  
M.I. GUILLERMO HERNÁNDEZ RAMÍREZ  
SECRETARIO DE INFRAESTRUCTURA SOSTENIBLE

  
ING. RAFAEL TONCHEZ ESCAMILLA  
DIRECTOR DE PLANEACION DE OBRAS Y CONTRATACION  
DE LA SECRETARIA DE INFRAESTRUCTURA SOSTENIBLE

**RAMO 33.- FONDO DE INFRAESTRUCTURA SOCIAL MUNICIPAL EJERCICIO 2022**  
**AVANCES FISICO-FINANCIEROS**

(PESOS)  
PERIODO DE 01/10/22 AL 31/12/22  
NORMAL ( ) INFORME DE GOBIERNO ( ) TRIMESTRAL ( X )


ESTADO: NUEVO LEÓN  
MUNICIPIO: MONTERREY  
FONDO: DE INFRAESTRUCTURA SOCIAL MUNICIPAL

| FECHA DE ELABORACION      |     |      |
|---------------------------|-----|------|
| DIA                       | MES | AÑO  |
| 31                        | 12  | 2022 |
| HOJA <u>1</u> DE <u>1</u> |     |      |

| PRO<br>GRA<br>MA | Nº<br>DE<br>OBRA | DESCRIP.<br>DE LA<br>OBRA   | UBICACION<br>O<br>LOCALIDAD  | AVANCE<br>ACUMULADO |          | FECHA<br>DE INICIO<br>Y TERMINO | INVERSION APROBADA |                 |       |           |       | INVERSION EJERCIDA |         |                 |                 |       | METAS TOTALES          |           |             |            | OBSERVACIONES<br>BENEFICIARIOS<br>APROXIMADOS |   |      |        |      |
|------------------|------------------|---|--|---------------------|----------|---------------------------------|--------------------|-----------------|-------|-----------|-------|--------------------|---------|-----------------|-----------------|-------|------------------------|-----------|-------------|------------|---|---|------|--------|------|
|                  |                  |   |  | FIS<br>%            | FIN<br>% |                                 | TOTAL              | FEDERAL         | OTROS | MUNICIPAL | PART. | TOTAL              | FEDERAL | OTROS           | MUNICIPAL       | PART. | UNIDAD<br>DE<br>MEDIDA | APROBADAS | MODIFICADAS | ALCANZADAS |   |   |      |        |      |
|                  |                  |   |  |                     |          |                                 |                    |                 |       |           |       |                    |         |                 |                 |       |                        |           |             |            |   |   |      |        |      |
|                  | 84190            | CONSTRUCCIÓN DE ESCALINATA EN MONTERREY NUEVO LEÓN EN LA COLONIA ALTAMIRA EN EL ANDEN 2 84190             | CONSTRUCCIÓN DE ESCALINATAS DE CONCRETO UBICADO EN ANDEN 2, ENTRE LAS CALLES PÍPILA Y ALFONSO REYES, COLONIA ALTAMIRA 1ER. SECTOR EN EL MUNICIPIO DE MONTERREY, NUEVO LEÓN.                      | 100%                | 100%     | 2022                            | \$ 1,493,906.75    | \$ 1,493,906.75 | \$ -  | \$ -      | \$ -  | \$ -               | \$ -    | \$ 1,493,906.75 | \$ 1,493,906.75 | \$ -  | \$ -                   | \$ -      | \$ -        | ML         | 85.00   | - | 5.00 | 80.00  | 1400 |
|                  | 84190            | CONSTRUCCIÓN DE ESCALINATA EN MONTERREY NUEVO LEÓN EN LA COLONIA ALTAMIRA EN ANDEN HILARIO MARTÍNEZ 84190 | CONSTRUCCIÓN DE ESCALINATAS DE CONCRETO UBICADO EN ANDEN HILARIO MARTÍNEZ, ENTRE LAS CALLES PÍPILA Y CAÑAL 12, COLONIA ALTAMIRA 1ER. SECTOR EN EL MUNICIPIO DE MONTERREY, NUEVO LEÓN.            | 100%                | 100%     | 2022                            | \$ 1,755,414.19    | \$ 1,755,414.19 | \$ -  | \$ -      | \$ -  | \$ -               | \$ -    | \$ 1,755,414.19 | \$ 1,755,414.19 | \$ -  | \$ -                   | \$ -      | \$ -        | ML         | 90.00   | - | 2.00 | 88.00  | 1400 |
|                  | 84236            | CONSTRUCCIÓN DE ESCALINATA EN MONTERREY NUEVO LEÓN EN LA COLONIA ALTAMIRA EN EL ANDADOR 2 84236           | CONSTRUCCIÓN DE ESCALINATAS DE CONCRETO UBICADO EN ANDADOR 2, ENTRE LAS CALLES PÍPILA Y SAN SALVADOR, COLONIA ALTAMIRA 1ER. SECTOR EN EL MUNICIPIO DE MONTERREY, NUEVO LEÓN.                     | 100%                | 100%     | 2022                            | \$ 1,808,387.48    | \$ 1,808,387.48 | \$ -  | \$ -      | \$ -  | \$ -               | \$ -    | \$ 1,808,387.48 | \$ 1,808,387.48 | \$ -  | \$ -                   | \$ -      | \$ -        | ML         | 120.00  | - | -    | 120.00 | 1400 |
|                  | 84278            | CONSTRUCCIÓN DE ANDADOR URBANO Y ESCALINATA EN MONTERREY NUEVO LEÓN EN LA COLONIA ALFONSO REYES 84278     | CONSTRUCCIÓN DE ESCALINATAS, RAMPA Y BOLLAROS EN CALLE LUIS PÉREZ, ENTRE CALLES CRISTÓBAL PÉREZ Y PROLONGACION HILARIO MARTÍNEZ, COLONIA ALFONSO REYES EN EL MUNICIPIO DE MONTERREY, NUEVO LEÓN. | 100%                | 100%     | 2022                            | \$ 1,359,474.45    | \$ 1,359,474.45 | \$ -  | \$ -      | \$ -  | \$ -               | \$ -    | \$ 1,359,474.45 | \$ 1,359,474.45 | \$ -  | \$ -                   | \$ -      | \$ -        | ML         | 100.00  | - | 9.00 | 91.00  | 970  |
|                  | 151305           | CONSTRUCCIÓN DE ESCALINATA EN MONTERREY NUEVO LEÓN EN LA COLONIA INDEPENDENCIA 151305                     | CONSTRUCCIÓN DE ESCALINATAS EN CALLE PRIVADA COLIMA, DE CALLE LAGO DE PATZCUARO HACIA EL SUR, COLONIA INDEPENDENCIA EN EL MUNICIPIO DE MONTERREY, NUEVO LEÓN.                                    | 100%                | 100%     | 2022                            | \$ 2,071,908.71    | \$ 2,071,908.71 | \$ -  | \$ -      | \$ -  | \$ -               | \$ -    | \$ 2,071,908.71 | \$ 2,071,908.71 | \$ -  | \$ -                   | \$ -      | \$ -        | ML         | 80.00   | - | -    | 80.00  | 1810 |

|                  |                 |                 |         |         |         |                 |                 |         |         |         |
|------------------|-----------------|-----------------|---------|---------|---------|-----------------|-----------------|---------|---------|---------|
| SUMA DE LA HOJA: | \$ 8,489,069.58 | \$ 8,489,069.58 | \$ 0.00 | \$ 0.00 | \$ 0.00 | \$ 8,489,069.58 | \$ 8,489,069.58 | \$ 0.00 | \$ 0.00 | \$ 0.00 |
| SUBTOTAL:        | \$ 8,489,069.58 | \$ 8,489,069.58 | \$ 0.00 | \$ 0.00 | \$ 0.00 | \$ 8,489,069.58 | \$ 8,489,069.58 | \$ 0.00 | \$ 0.00 | \$ 0.00 |

  
M.I. GUILLERMO HERNÁNDEZ RAMÍREZ  
SECRETARIO DE INFRAESTRUCTURA SOSTENIBLE

  
ING. RAFAEL TONCHEZ ESCAMILLA  
DIRECTOR DE PLANEACION DE OBRAS Y CONTRATACION  
DE LA SECRETARIA DE INFRAESTRUCTURA SOSTENIBLE



**RAMO 33.- FONDO DE INFRAESTRUCTURA SOCIAL MUNICIPAL EJERCICIO 2022**  
**AVANCES FISICO-FINANCIEROS**


(PESOS)  
 PERIODO DE 01/10/22 AL 31/12/22  
 NORMAL ( ) INFORME DE GOBIERNO ( ) TRIMESTRAL ( X )

ESTADO: NUEVO LEÓN  
 MUNICIPIO: MONTERREY  
 FONDO: DE INFRAESTRUCTURA SOCIAL MUNICIPAL

| FECHA DE ELABORACION |     |      |
|----------------------|-----|------|
| DÍA                  | MES | AÑO  |
| 31                   | 12  | 2022 |
| HOJA 1 DE 1          |     |      |

| PROG<br>GRA<br>MA | Nº<br>DE<br>OBRA | DESCRIP.<br>DE LA<br>OBRA  | UBICACION<br>O<br>LOCALIDAD  | AVANCE<br>ACUMULADO |      | FECHA<br>DE INICIO<br>Y TERMINO | INVERSION APROBADA |               |        |           |        | INVERSION EJERCIDA |               |        |           |        | METAS TOTALES          |           |             |            | OBSERVACIONES<br><br>BENEFICIARIOS<br>APROXIMADOS. |
|-------------------|------------------|--|--|---------------------|------|---------------------------------|--------------------|---------------|--------|-----------|--------|--------------------|---------------|--------|-----------|--------|------------------------|-----------|-------------|------------|--|
|                   |                  |  |  | FIS                 | FIN  |                                 | TOTAL              | FEDERAL       | OTROS  | MUNICIPAL | PART.  | TOTAL              | FEDERAL       | OTROS  | MUNICIPAL | PART.  | UNIDAD<br>DE<br>MEDIDA | APROBADAS | MODIFICADAS | ALCANZADAS |  |
|                   |                  |  |  | %                   | %    |                                 |                    |               |        |           |        |                    |               |        |           |        |                        |           |             |            |  |
|                   | 84400            | CONSTRUCCIÓN DE CANCHA EN MONTERREY NUEVO LEÓN EN LA COLONIA LAS ESTACIONES 84400        | CONSTRUCCIÓN DE CANCHA POLIVALENTE EN COLONIA LAS ESTACIONES SECTOR ESCARCHA EN EL MUNICIPIO DE MONTERREY, NUEVO LEÓN.   | 100%                | 65%  | 2022                            | 2,202,353.15       | 2,282,353.15  | \$0.00 | \$0.00    | \$0.00 | 1,459,382.89       | 1,489,382.89  | \$0.00 | \$0.00    | \$0.00 | M2                     | 280.00    | 8.00        | 288.00     | 8700   |
|                   | 84484            | CONSTRUCCIÓN DE CANCHAS EN MONTERREY NUEVO LEÓN EN LA COLONIA MITRAS SUR 84484           | CONSTRUCCIÓN DE CANCHAS POLIVALENTE EN PARTE CENTRAL DE PARQUE PÚBLICO UBICADO EN CALLES CHAPALA, TEPATITLÁN, ZAPOTILÁN Y OCOTLÁN, COLONIA MITRAS SUR, EN EL MUNICIPIO DE MONTERREY, NUEVO LEÓN.                       | 100%                | 97%  | 2022                            | 4,800,695.58       | 4,800,695.58  | \$0.00 | \$0.00    | \$0.00 | 4,480,503.56       | 4,460,503.59  | \$0.00 | \$0.00    | \$0.00 | M2                     | 910.00    | 3,148.00    | 4,058.00   | 1850   |
|                   | 84525            | CONSTRUCCIÓN DE CANCHA EN MONTERREY NUEVO LEÓN EN LA COLONIA JARDINES ROMA 84525         | CONSTRUCCIÓN DE CANCHA POLIVALENTE EN PARQUE UBICADO ENTRE LAS CALLES ANA BOLENA, FLORENCIA NIGHTINGALE, GABRIELA MISTRAL Y CATALINA PIZARRO, COLONIA JARDINES ROMA EN EL MUNICIPIO DE MONTERREY, NUEVO LEÓN.          | 100%                | 87%  | 2022                            | 3,288,080.82       | 3,288,080.82  | \$0.00 | \$0.00    | \$0.00 | 2,845,506.55       | 2,845,506.55  | \$0.00 | \$0.00    | \$0.00 | M2                     | 305.00    | 26.00       | 276.00     | 7800   |
|                   | 84638            | CONSTRUCCIÓN DE CANCHA EN MONTERREY NUEVO LEÓN EN LA COLONIA BURÓCRATAS DEL ESTADO 84638 | CONSTRUCCIÓN DE CANCHA DE FUTBÓL 11 UBICADA ENTRE LAS CALLES MANUEL GÓMEZ DE CASTRO, PODER JUDICIAL, SIMÓN HERRERA Y GREGORIO BALINAS VARRONA, COLONIA BURÓCRATAS DEL ESTADO EN EL MUNICIPIO DE MONTERREY, NUEVO LEÓN. | 100%                | 100% | 2022                            | 12,253,792.88      | 12,253,792.88 | \$0.00 | \$0.00    | \$0.00 | 12,253,792.88      | 12,253,792.88 | \$0.00 | \$0.00    | \$0.00 | M2                     | 6820.00   |             | 6,520.00   | 7100   |

|                  |                  |                  |        |        |        |                 |                 |        |        |        |
|------------------|------------------|------------------|--------|--------|--------|-----------------|-----------------|--------|--------|--------|
| SUMA DE LA HOJA: | \$ 22,424,932.41 | \$ 22,424,932.41 | \$0.00 | \$0.00 | \$0.00 | \$21,049,185.88 | \$21,049,185.88 | \$0.00 | \$0.00 | \$0.00 |
| SUBTOTAL:        | \$ 22,424,932.41 | \$ 22,424,932.41 | \$0.00 | \$0.00 | \$0.00 | \$21,049,185.88 | \$21,049,185.88 | \$0.00 | \$0.00 | \$0.00 |

  
 M.I. GUILLERMO HERNÁNDEZ RAMÍREZ  
 SECRETARIO DE INFRAESTRUCTURA SOSTENIBLE

  
 ING. RAFAEL TONCHEZ ESCAMILLA  
 DIRECTOR DE PLANEACION DE OBRAS Y CONTRATACION  
 DE LA SECRETARIA DE INFRAESTRUCTURA SOSTENIBLE

FORMATO  
B

RAMO 33.- FONDO DE INFRAESTRUCTURA SOCIAL MUNICIPAL EJERCICIO 2022  
AVANCES FISICO-FINANCIEROS


(PESOS)  
PERIODO DE 01/10/22 AL 31/12/22  
NORMAL ( ) INFORME DE GOBIERNO ( ) TRIMESTRAL ( X )

ESTADO: NUEVO LEÓN  
MUNICIPIO: MONTERREY  
FONDO: DE INFRAESTRUCTURA SOCIAL MUNICIPAL

FECHA DE ELABORACION  
DIA MES AÑO  
31 12 2022  
HOJA 1 DE 1

| PRO<br>GRA<br>MA | N°<br>DE<br>OBRA | DESCRIP.<br>DE LA<br>OBRA   | UBICACION<br>O<br>LOCALIDAD   | AVANCE<br>ACUMULADO |          | FECHA<br>DE INICIO<br>Y TERMINO | INVERSION APROBADA |              |        |           |        | INVERSION EJERCIDA |              |        |           |        | METAS TOTALES          |           |             |            | OBSERVACIONES<br>BENEFICIARIOS<br>APROXIMADOS |
|------------------|------------------|---|---|---------------------|----------|---------------------------------|--------------------|--------------|--------|-----------|--------|--------------------|--------------|--------|-----------|--------|------------------------|-----------|-------------|------------|---|
|                  |                  |   |   | FIS<br>%            | FIN<br>% |                                 | TOTAL              | FEDERAL      | OTROS  | MUNICIPAL | PART.  | TOTAL              | FEDERAL      | OTROS  | MUNICIPAL | PART.  | UNIDAD<br>DE<br>MEDIDA | APROBADAS | MODIFICADAS | ALCANZADAS |   |
|                  | 64099            | CONSTRUCCIÓN DE PUENTE PEATONAL EN MONTERREY NUEVO LEÓN EN LA COLONIA COLONIA VALLE DEL INFONAVIT 64899 | CONSTRUCCIÓN DE PASO PEATONAL EN CALLE ABDUL EN SU CRUCE CON CALLE YAGASTA, COLONIA VALLE DE INFONAVIT EN EL MUNICIPIO DE MONTERREY, NUEVO LEÓN.  | 100%                | 70%      | 2022                            | 1,784,315.48       | 1,784,315.48 | \$0.00 | \$0.00    | \$0.00 | 1,232,779.94       | 1,232,779.94 | \$0.00 | \$0.00    | \$0.00 | M2                     | 65.00     | 118.00      | 184.30     | 8510  |
|                  | 64888            | REHABILITACIÓN DE PUENTE VEHICULAR EN MONTERREY NUEVO LEÓN EN LA COLONIA LAS JARAS 64888                | REHABILITACIÓN DE PUENTE VEHICULAR EN EL CRUCE DE CALLE SAN CRISTOBAL Y ARROYO LA CHUEGA EN LA COLONIA LAS JARAS EN EL MUNICIPIO DE MONTERREY, NUEVO LEÓN   | 100%                | 73%      | 2022                            | 1,951,025.55       | 1,951,025.55 | \$0.00 | \$0.00    | \$0.00 | 1,421,073.87       | 1,421,073.87 | \$0.00 | \$0.00    | \$0.00 | M2                     | 40.00     | 16.59       | 56.59      | 1300  |
|                  | 64934            | CONSTRUCCIÓN DE PUENTE PEATONAL EN MONTERREY NUEVO LEÓN EN LA COLONIA CERRO DE LA CAMPANA 64934         | CONSTRUCCIÓN DE PUENTE PEATONAL EN CALLE REYNALDO GUZMÁN PARA CRUZAR EL ARROYO SECO, ENTRE CALLES HUZACHE Y LAZARO CÁRDENAS, COLONIA CERRO DE LA CAMPANA, EN EL MUNICIPIO DE MONTERREY, NUEVO LEÓN. | 100%                | 60%      | 2022                            | 5,112,799.35       | 5,112,799.35 | \$0.00 | \$0.00    | \$0.00 | 3,550,427.97       | 3,550,427.97 | \$0.00 | \$0.00    | \$0.00 | M2                     | 430.00    | -           | 430.00     | 1200  |

|                  |                 |                 |        |        |        |                |                |        |        |        |
|------------------|-----------------|-----------------|--------|--------|--------|----------------|----------------|--------|--------|--------|
| SUMA DE LA HOJA: | \$ 6,828,140.38 | \$ 6,828,140.38 | \$0.00 | \$0.00 | \$0.00 | \$6,204,281.76 | \$6,204,281.76 | \$0.00 | \$0.00 | \$0.00 |
| SUBTOTAL:        | \$ 6,828,140.38 | \$ 6,828,140.38 | \$0.00 | \$0.00 | \$0.00 | \$6,204,281.76 | \$6,204,281.76 | \$0.00 | \$0.00 | \$0.00 |

  
M.I. GUILLERMO HERNÁNDEZ RAMÍREZ  
SECRETARIO DE INFRAESTRUCTURA SOSTENIBLE

  
ING. RAFAEL TONCHEZ ESCAMILLA  
DIRECTOR DE PLANEACION DE OBRAS Y CONTRATACION  
DE LA SECRETARIA DE INFRAESTRUCTURA SOSTENIBLE

**RAMO 33.- FONDO DE INFRAESTRUCTURA SOCIAL MUNICIPAL EJERCICIO 2022**  
**AVANCES FISICO-FINANCIEROS**  
(PESOS)

PERIODO DE 01/10/22 AL 31/12/22  
NORMAL ( ) INFORME DE GOBIERNO ( ) TRIMESTRAL ( X )

ESTADO: NUEVO LEÓN  
MUNICIPIO: MONTERREY  
FONDO: DE INFRAESTRUCTURA SOCIAL MUNICIPAL

| FECHA DE ELABORACION      |     |      |
|---------------------------|-----|------|
| DIA                       | MES | AÑO  |
| 31                        | 12  | 2022 |
| HOJA <u>1</u> DE <u>2</u> |     |      |

| PRO<br>GRA<br>MA | N°<br>DE<br>OBRA | DESCRIP.<br>DE LA<br>OBRA   | UBICACION<br>O<br>LOCALIDAD   | AVANCE<br>ACUMULADO |          | FECHA<br>DE INICIO<br>Y TERMINO | INVERSION APROBADA |              |        |           |        | INVERSION EJERCIDA |              |        |           |        | UNIDAD<br>DE<br>MEDIDA | METAS TOTALES |             |            | OBSERVACIONES<br><br>BENEFICIARIOS<br>APROXIMADOS |
|------------------|------------------|---|---|---------------------|----------|---------------------------------|--------------------|--------------|--------|-----------|--------|--------------------|--------------|--------|-----------|--------|------------------------|---------------|-------------|------------|---|
|                  |                  |   |   | FIG<br>%            | FIN<br>% |                                 | TOTAL              | FEDERAL      | OTROS  | MUNICIPAL | PART.  | TOTAL              | FEDERAL      | OTROS  | MUNICIPAL | PART.  |                        | APROBADAS     | MODIFICADAS | ALCANZADAS |   |
|                  |                  |   |   |                     |          |                                 |                    |              |        |           |        |                    |              |        |           |        |                        |               |             |            |   |
|                  | 64964            | CONSTRUCCIÓN DE PAVIMENTACIÓN EN MONTERREY NUEVO LEÓN EN LA COLONIA LAS FLORES EN LA CALLE MANZANO 64964  | CONSTRUCCIÓN DE PAVIMENTO DE CONCRETO ASFÁLTICO DE CALLE MANZANO, ENTRE LA CALLE FRANCISCO VILLA Y LA VÍA A TAMPICO, COLONIA LAS FLORES EN EL MUNICIPIO DE MONTERREY, NUEVO LEÓN.   | 100%                | 100%     | 2022                            | 2,739,815.00       | 2,739,815.00 | \$0.00 | \$0.00    | \$0.00 | 2,739,815.00       | 2,739,815.00 | \$0.00 | \$0.00    | \$0.00 | M2                     | 1160.00       | 1,359.45    | 2,539.45   | 1330  |
|                  | 65503            | CONSTRUCCIÓN DE PAVIMENTACIÓN EN MONTERREY NUEVO LEÓN EN LA COLONIA PRADOS SAN BERNABÉ EN LA CALLE FRESNO 65503                                 | CONSTRUCCIÓN DE PAVIMENTO DE CONCRETO ASFÁLTICO DE CALLE FRESNO, ENTRE LA AVENIDA SAN BERNABÉ Y LA CALLE PIRUL, COLONIA PRADOS DE SAN BERNABÉ EN EL MUNICIPIO DE MONTERREY, NUEVO LEÓN.   | 100%                | 30%      | 2022                            | 2,558,175.05       | 2,558,175.05 | \$0.00 | \$0.00    | \$0.00 | 767,721.39         | 767,721.39   | \$0.00 | \$0.00    | \$0.00 | M2                     | 1060.00       | 1,417.82    | 2,477.82   | 9550  |
|                  | 65648            | CONSTRUCCIÓN DE PAVIMENTACIÓN EN MONTERREY NUEVO LEÓN EN LA COLONIA URBÍ VILLA COLONIAL EN CALLE GRAN LAGO DE LOS OSOS Y CALLE LAGO GARDA 65648 | CONSTRUCCIÓN DE PAVIMENTO DE CONCRETO ASFÁLTICO DE CALLE GRAN LAGO DE LOS OSOS, ENTRE LAS CALLES GRAN LAGO DE LOS ESCLAVOS A LAGO GARDA, Y CALLE LAGO GARDA, ENTRE LAS CALLES GRAN LAGO DE LOS OSOS Y GRAN LAGO DE LOS ESCLAVOS, COLONIA URBIVILLA COLONIA, EN EL MUNICIPIO DE MONTERREY, NUEVO LEÓN. | 100%                | 23%      | 2022                            | 1,180,322.01       | 1,186,322.01 | \$0.00 | \$0.00    | \$0.00 | 923,762.22         | 923,762.22   | \$0.00 | \$0.00    | \$0.00 | M2                     | 1200.00       | 1,107.64    | 2,367.64   | 6210  |
|                  | 65753            | CONSTRUCCIÓN DE PAVIMENTACIÓN EN MONTERREY NUEVO LEÓN EN LA COLONIA FELIPE ÁNGELES EN CALLE EUGENIO BENAVIDES 65753                             | CONSTRUCCIÓN DE PAVIMENTO DE CONCRETO ASFÁLTICO DE CALLE EUGENIO BENAVIDES, ENTRE LAS CALLES MANUEL CHAO Y EUGENIO BENAVIDES, COLONIA FELIPE ÁNGELES, EN EL MUNICIPIO DE MONTERREY, NUEVO LEÓN.   | 100%                | 100%     | 2022                            | 2,253,835.28       | 2,253,835.28 | \$0.00 | \$0.00    | \$0.00 | 2,253,835.28       | 2,253,835.28 | \$0.00 | \$0.00    | \$0.00 | M2                     | 790.00        | 757.00      | 1,537.00   | 4830  |
|                  | 65960            | CONSTRUCCIÓN DE PAVIMENTACIÓN EN MONTERREY NUEVO LEÓN EN LA COLONIA OSCAR HERRERA EN CALLE RINCÓN DEL CERRO 65960                               | CONSTRUCCIÓN DE PAVIMENTO DE CONCRETO HIDRÁULICO EN CALLE RINCÓN DEL CERRO, DESDE CALLE PRIV. CALLEJÓN DEL CERRO HACIA EL CERRO, COLONIA OSCAR HERRERA, EN EL MUNICIPIO DE MONTERREY, NUEVO LEÓN.   | 100%                | 100%     | 2022                            | 983,678.55         | 983,678.55   | \$0.00 | \$0.00    | \$0.00 | 983,678.55         | 983,678.55   | \$0.00 | \$0.00    | \$0.00 | M2                     | 435.00        | -           | 320.76     | 8660  |

|                  |                  |                  |        |        |        |                 |                 |        |        |        |
|------------------|------------------|------------------|--------|--------|--------|-----------------|-----------------|--------|--------|--------|
| SUMA DE LA HOJA: | \$ 11,721,825.87 | \$ 11,721,825.87 | \$0.00 | \$0.00 | \$0.00 | \$ 7,668,812.42 | \$ 7,668,812.42 | \$0.00 | \$0.00 | \$0.00 |
| SUBTOTAL:        | \$ 11,721,825.87 | \$ 11,721,825.87 | \$0.00 | \$0.00 | \$0.00 | \$ 7,668,812.42 | \$ 7,668,812.42 | \$0.00 | \$0.00 | \$0.00 |

M.I. GUILLERMO HERNANDEZ RAMIREZ  
SECRETARIO DE INFRAESTRUCTURA SOSTENIBLE

ING. RAFAEL TONCHEZ ESCAMILLA  
DIRECTOR DE PLANEACION DE OBRAS Y CONTRATACION  
DE LA SECRETARIA DE INFRAESTRUCTURA SOSTENIBLE

FORMATO  
B

**RAMO 33.- FONDO DE INFRAESTRUCTURA SOCIAL MUNICIPAL EJERCICIO 2022**  
**AVANCES FISICO-FINANCIEROS**


(PESOS)  
PERIODO DE 01/10/22 AL 31/12/22  
NORMAL ( ) INFORME DE GOBIERNO ( ) TRIMESTRAL (X)

ESTADO: NUEVO LEÓN  
MUNICIPIO: MONTERREY  
FONDO: DE INFRAESTRUCTURA SOCIAL MUNICIPAL

| FECHA DE ELABORACION      |     |      |
|---------------------------|-----|------|
| DIA                       | MES | AÑO  |
| 31                        | 12  | 2022 |
| HOJA <u>2</u> DE <u>2</u> |     |      |

| PRO<br>GRA<br>MA | N°<br>DE<br>OBRA | DESCRIP.<br>DE LA<br>OBRA  | UBICACION<br>O<br>LOCALIDAD   | AVANCE<br>ACUMULADO |          | FECHA<br>DE INICIO<br>Y TERMINO | INVERSION APROBADA |               |        |           |        | INVERSION EJERCIDA |               |               |           |        | METAS TOTALES          |           |             |            | OBSERVACIONES<br><br>BENEFICIARIOS<br>APROXIMADOS |               |
|------------------|------------------|--|---|---------------------|----------|---------------------------------|--------------------|---------------|--------|-----------|--------|--------------------|---------------|---------------|-----------|--------|------------------------|-----------|-------------|------------|---|---------------|
|                  |                  |  |   | FIS<br>%            | FIN<br>% |                                 | TOTAL              | FEDERAL       | OTROS  | MUNICIPAL | PART.  | TOTAL              | FEDERAL       | OTROS         | MUNICIPAL | PART.  | UNIDAD<br>DE<br>MEDIDA | APROBADAS | MODIFICADAS | ALCANZADAS |   |               |
|                  |                  |  |   |                     |          |                                 |                    |               |        |           |        |                    |               |               |           |        |                        |           |             |            |   | METAS TOTALES |
|                  | 66071            | CONSTRUCCIÓN DE PAVIMENTACIÓN EN MONTERREY NUEVO LEÓN EN LAS COLONIAS LOS CRISTALES Y LAS JARAS EN CALLE CAMINO REAL 66071 | CONSTRUCCIÓN DE PAVIMENTO DE CONCRETO ASPÁLTICO DE CALLE CAMINO REAL, ENTRE LAS CALLES LOS PINGOS Y RETAMAS, ENTRE LOS CRISTALES Y LAS JARAS, ZONA DE CARRETERA NACIONAL EN MONTERREY, NUEVO LEÓN     | 100%                | 61%      | 2022                            | 17,495,466.88      | 17,495,466.88 | \$0.00 | \$0.00    | \$0.00 | \$0.00             | 10,647,969.70 | 10,647,969.70 | \$0.00    | \$0.00 | \$0.00                 | M2        | 4340.00     | 2,866.73   | 7,308.73  | 5900          |
|                  | 66211            | CONSTRUCCIÓN DE PAVIMENTACIÓN EN MONTERREY NUEVO LEÓN EN LA COLONIA ALTAMIRA EN CALLE ALTAMIRA 66211                       | CONSTRUCCIÓN DE PAVIMENTO DE CONCRETO HIDRÁULICO EN CALLE ALTAMIRA, ENTRE LA CALLE ENRIQUE HERRERA Y EL ARROYO BECO, COLONIA ALTAMIRA EN EL MUNICIPIO DE MONTERREY, NUEVO LEÓN.                       | 100%                | 100%     | 2022                            | 1,792,553.48       | 1,792,553.48  | \$0.00 | \$0.00    | \$0.00 | \$0.00             | 1,782,553.48  | 1,782,553.48  | \$0.00    | \$0.00 | \$0.00                 | M2        | 640.00      | 172.00     | 712.00  | 250           |
|                  | 66308            | REHABILITACION DE PAVIMENTACIÓN EN MONTERREY NUEVO LEÓN EN LA COLONIA GLORIA MENDIOLA EN CALLE CARLOS TREVIÑO 66308.       | REHABILITACIÓN DE PAVIMENTO DE CONCRETO HIDRÁULICO EN CALLE CARLOS TREVIÑO, DESDE LA CALLE RUPERTO DÁVILA HACIA EL CERRO, COLONIA GLORIA MENDIOLA, EN EL MUNICIPIO DE MONTERREY, NUEVO LEÓN.          | 100%                | 73%      | 2022                            | 4,167,745.86       | 4,167,745.86  | \$0.00 | \$0.00    | \$0.00 | \$0.00             | 3,064,497.97  | 3,064,497.97  | \$0.00    | \$0.00 | \$0.00                 | M2        | 800.00      | 772.58     | 1,572.58  | 600           |
|                  | 66399            | REHABILITACION DE PAVIMENTACIÓN EN MONTERREY NUEVO LEÓN EN LA COLONIA GLORIA MENDIOLA EN CALLE JESÚS ARREOLA 66399         | REHABILITACIÓN DE PAVIMENTO DE CONCRETO HIDRÁULICO DE CALLE JESÚS ARREOLA, ENTRE LAS CALLES GERMÁN DE IGLESIAS Y DERECHO DE HUELGA, COLONIA GLORIA MENDIOLA EN EL MUNICIPIO DE MONTERREY, NUEVO LEÓN. | 100%                | 73%      | 2022                            | 1,888,875.42       | 1,888,875.42  | \$0.00 | \$0.00    | \$0.00 | \$0.00             | 1,243,052.36  | 1,245,052.36  | \$0.00    | \$0.00 | \$0.00                 | M2        | 1000.00     | -          | 990.00  | 1440          |

|                  |                  |                  |        |        |        |                  |                  |        |        |        |
|------------------|------------------|------------------|--------|--------|--------|------------------|------------------|--------|--------|--------|
| SUMA DE LA HOJA: | \$ 25,104,441.04 | \$ 25,104,441.04 | \$0.00 | \$0.00 | \$0.00 | \$ 16,738,073.51 | \$ 16,738,073.51 | \$0.00 | \$0.00 | \$0.00 |
| SUBTOTAL:        | \$ 36,886,267.51 | \$ 36,886,267.51 | \$0.00 | \$0.00 | \$0.00 | \$ 24,408,895.93 | \$ 24,408,895.93 | \$0.00 | \$0.00 | \$0.00 |

  
M.I. GUILLERMO HERNÁNDEZ RAMÍREZ  
SECRETARIO DE INFRAESTRUCTURA SOSTENIBLE

  
ING. RAFAEL TONCHEZ ESCAMILLA  
DIRECTOR DE PLANEACION DE OBRAS Y CONTRATACION  
DE LA SECRETARIA DE INFRAESTRUCTURA SOSTENIBLE

**RAMO 33.- FONDO DE INFRAESTRUCTURA SOCIAL MUNICIPAL EJERCICIO 2022**  
**AVANCES FISICO-FINANCIEROS**  
(PESOS)

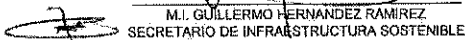
PERIODO DE 01/10/22 AL 31/12/22  
NORMAL ( ) INFORME DE GOBIERNO ( ) TRIMESTRAL ( X )

ESTADO: NUEVO LEÓN  
MUNICIPIO: MONTERREY  
FONDO: DE INFRAESTRUCTURA SOCIAL MUNICIPAL

| FECHA DE ELABORACION |     |      |
|----------------------|-----|------|
| DIA                  | MES | AÑO  |
| 31                   | 12  | 2022 |
| HOJA 1 DE 1          |     |      |

| PRO<br>GRA<br>MA | N°<br>DE<br>OBRA | DESCRIP.<br>DE LA<br>OBRA  | UBICACION<br>O<br>LOCALIDAD   | AVANCE<br>ACUMULADO |          | FECHA<br>DE INICIO<br>Y TERMINO | INVERSION APROBADA |              |        |           |        | INVERSION EJERCIDA |              |        |           |        | UNIDAD<br>DE<br>MEDIDA | METAS TOTALES |             |            | OBSERVACIONES<br><br>BENEFICIARIOS<br>APROXIMADOS |
|------------------|------------------|--|---|---------------------|----------|---------------------------------|--------------------|--------------|--------|-----------|--------|--------------------|--------------|--------|-----------|--------|------------------------|---------------|-------------|------------|---|
|                  |                  |  |   | FIS<br>%            | FIN<br>% |                                 | TOTAL              | FEDERAL      | OTROS  | MUNICIPAL | PART.  | TOTAL              | FEDERAL      | OTROS  | MUNICIPAL | PART.  |                        | APROBADAS     | MODIFICADAS | ALCANZADAS |   |
|                  |                  |  |   |                     |          |                                 |                    |              |        |           |        |                    |              |        |           |        |                        |               |             |            |   |
|                  | 66395            | CONSTRUCCIÓN DE PARQUE PÚBLICO EN MONTERREY NUEVO LEÓN EN LA COLONIA HACIENDA MITRAS 66395         | CONSTRUCCIÓN DE ESPACIO PÚBLICO ENTRE LAS CALLES HACIENDA SAN FELIPE, HACIENDA EL CANELO, Y HACIENDA SAN SEBASTIÁN, COLONIA HACIENDA MITRAS EN EL MUNICIPIO DE MONTERREY, NUEVO LEÓN.                             | 100%                | 77%      | 2022                            | 6,678,945.87       | 6,678,945.87 | \$0.00 | \$0.00    | \$0.00 | 5,151,320.76       | 5,151,320.76 | \$0.00 | \$0.00    | \$0.00 | M2                     | 3520.00       |             | 3,520.00   | 5230  |
|                  | 66450            | REHABILITACIÓN DE PARQUE PÚBLICO EN MONTERREY NUEVO LEÓN EN LA COLONIA CUMBRE ALTA 66450           | REHABILITACIÓN DE PARQUE UBICADO ENTRE LAS CALLES CAUCASO, MONTE VINSON, LOS PIRINEOS Y MONTE EVEREST, COLONIA CUMBRE ALTA EN EL MUNICIPIO DE MONTERREY, NUEVO LEÓN.  | 100%                | 81%      | 2022                            | 6,699,980.04       | 6,699,980.04 | \$0.00 | \$0.00    | \$0.00 | 4,077,557.29       | 4,077,557.29 | \$0.00 | \$0.00    | \$0.00 | M2                     | 2280.00       |             | 2,280.00   | 4100  |
|                  | 66477            | REHABILITACIÓN DE PARQUE PÚBLICO EN MONTERREY NUEVO LEÓN EN LA COLONIA RINCÓN DE LAS CUMBRES 66477 | REHABILITACIÓN Y EQUIPAMIENTO DE PARQUE PÚBLICO UBICADO EN CALLE LOS NÓGALES, ENTRE LAS CALLES RINCÓN DE LAS CUMBRES Y RINCÓN DE LA CIMA, COLONIA RINCÓN DE LAS CUMBRES EN EL MUNICIPIO DE MONTERREY, NUEVO LEÓN. | 100%                | 100%     | 2022                            | 3,274,408.44       | 3,274,408.44 | \$0.00 | \$0.00    | \$0.00 | 3,274,408.44       | 3,274,408.44 | \$0.00 | \$0.00    | \$0.00 | M2                     | 210.00        | 88.00       | 278.00     | 4400  |

|                  |                  |                  |        |        |        |                 |                 |        |        |        |
|------------------|------------------|------------------|--------|--------|--------|-----------------|-----------------|--------|--------|--------|
| SUMA DE LA HOJA: | \$ 16,654,314.35 | \$ 16,654,314.35 | \$0.00 | \$0.00 | \$0.00 | \$12,503,268.49 | \$12,503,268.49 | \$0.00 | \$0.00 | \$0.00 |
| SUBTOTAL:        | \$ 16,654,314.35 | \$ 16,654,314.35 | \$0.00 | \$0.00 | \$0.00 | \$12,503,268.49 | \$12,503,268.49 | \$0.00 | \$0.00 | \$0.00 |

  
M.I. GUILLERMO HERNÁNDEZ RAMÍREZ  
SECRETARIO DE INFRAESTRUCTURA SOSTENIBLE

  
ING. RAFAEL TONCHEZ ESCAMILLA  
DIRECTOR DE PLANEACION DE OBRAS Y CONTRATACION  
DE LA SECRETARIA DE INFRAESTRUCTURA SOSTENIBLE

RAMO 33.- FONDO DE INFRAESTRUCTURA SOCIAL MUNICIPAL EJERCICIO 2022

ESTADO DE: NUEVO LEON


AVANCES FISICO-FINANCIERO

(PESOS)

PERIODO DE 01/10/22 AL 31/12/22

INDICADORES

|                                    |    |
|------------------------------------|----|
| OBRAS DE INCIDENCIA DIRECTA        | 18 |
| OBRAS DE INCIDENCIA COMPLEMENTARIA | 25 |

  
M.I. GUILLERMO HERNANDEZ RAMIREZ  
SECRETARIO DE INFRAESTRUCTURA SOSTENIBLE

  
ING. RAFAEL TONCHEZ ESCAMILLA  
DIRECTOR DE PLANEACION DE OBRAS Y CONTRATACION  
DE LA SECRETARIA DE INFRAESTRUCTURA SOSTENIBLE

RAMO 33.- FONDO PARA LA INFRAESTRUCTURA SOCIAL MUNICIPAL  
ESTADO DE: NUEVO LEON  
CIERRE DEL EJERCICIO 2022  
(PESOS)

RESUMEN POR PROGRAMA

31/12/2022

|              | INVERSION APROBADA       |                          |             |             |             | INVERSION EJERCIDA       |                          |             |             |             | SALDO                   |                         |             |             |             |
|--------------|--------------------------|--------------------------|-------------|-------------|-------------|--------------------------|--------------------------|-------------|-------------|-------------|-------------------------|-------------------------|-------------|-------------|-------------|
|              | TOTAL                    | FEDERAL                  | MUNICIPAL   |             | BENEF.      | TOTAL                    | FEDERAL                  | MUNICIPAL   |             | BENEF.      | TOTAL                   | FEDERAL                 | MUNICIPAL   |             | BENEF.      |
|              |                          |                          | OTROS       | INTERES     |             |                          |                          | OTROS       | INTERES     |             |                         |                         | OTROS       | INTERES     |             |
| PLUVIAL      | \$67,103,396.00          | \$67,103,396.00          | \$0.00      | \$0.00      | \$0.00      | \$52,233,713.94          | \$52,233,713.94          | \$0.00      | \$0.00      | \$0.00      | \$14,869,682.06         | \$14,869,682.06         | \$0.00      | \$0.00      | \$0.00      |
| GUARNICION   | \$697,131.79             | \$697,131.79             | \$0.00      | \$0.00      | \$0.00      | \$697,131.79             | \$697,131.79             | \$0.00      | \$0.00      | \$0.00      | \$0.00                  | \$0.00                  | \$0.00      | \$0.00      | \$0.00      |
| ESCALINATAS  | \$8,489,069.56           | \$8,489,069.56           | \$0.00      | \$0.00      | \$0.00      | \$8,489,069.56           | \$8,489,069.56           | \$0.00      | \$0.00      | \$0.00      | \$0.00                  | \$0.00                  | \$0.00      | \$0.00      | \$0.00      |
| CANCHAS      | \$22,424,932.41          | \$22,424,932.41          | \$0.00      | \$0.00      | \$0.00      | \$21,049,185.98          | \$21,049,185.98          | \$0.00      | \$0.00      | \$0.00      | \$1,375,746.43          | \$1,375,746.43          | \$0.00      | \$0.00      | \$0.00      |
| PUNTES       | \$8,828,140.38           | \$8,828,140.38           | \$0.00      | \$0.00      | \$0.00      | \$6,204,281.78           | \$6,204,281.78           | \$0.00      | \$0.00      | \$0.00      | \$2,623,858.60          | \$2,623,858.60          | \$0.00      | \$0.00      | \$0.00      |
| PAVIMENTO    | \$36,886,267.51          | \$36,886,267.51          | \$0.00      | \$0.00      | \$0.00      | \$24,406,885.93          | \$24,406,885.93          | \$0.00      | \$0.00      | \$0.00      | \$12,479,381.58         | \$12,479,381.58         | \$0.00      | \$0.00      | \$0.00      |
| PARQUES      | \$16,654,314.35          | \$16,654,314.35          | \$0.00      | \$0.00      | \$0.00      | \$12,503,286.49          | \$12,503,286.49          | \$0.00      | \$0.00      | \$0.00      | \$4,151,027.86          | \$4,151,027.86          | \$0.00      | \$0.00      | \$0.00      |
| <b>TOTAL</b> | <b>\$ 161,083,252.00</b> | <b>\$ 161,083,252.00</b> | <b>\$ -</b> | <b>\$ -</b> | <b>\$ -</b> | <b>\$ 125,583,555.47</b> | <b>\$ 125,583,555.47</b> | <b>\$ -</b> | <b>\$ -</b> | <b>\$ -</b> | <b>\$ 35,499,696.53</b> | <b>\$ 35,499,696.53</b> | <b>\$ -</b> | <b>\$ -</b> | <b>\$ -</b> |



M.I. GUILLERMO HERNANDEZ RAMIREZ  
SECRETARIO DE INFRAESTRUCTURA SOSTENIBLE



ING. RAFAEL TONCHEZ ESCAMILLA  
DIRECTOR DE PLANEACION DE OBRAS Y CONTRATACION  
DE LA SECRETARIA DE INFRAESTRUCTURA SOSTENIBLE













RAMO 33.- FONDO DE INFRAESTRUCTURA SOCIAL MUNICIPAL  
 ESTADO DE NUEVO LEON  
 CIERRE DEL EJERCICIO 2022  
 (PESOS)

FECHA DE ELABORACION  
 DIA 31 MES 12 AÑO 2022  
 HOJA 1 DE 1

FONDO: DE INFRAESTRUCTURA SOCIAL MUNICIPAL

MUNICIPIO: MONTERREY

| PROG. OPERATIVA | UNIDAD DE OBRAS | DESCRIPCIÓN DE OBRAS   | UBICACIÓN Y LOCALIDAD | AVANCE AGENDADO EN % | FECHA DE INICIO Y TERMINO | VALORES APLICABLES |               |           |       |           | FINANCIAMIENTO              |       |         |               |               | SALDO     |                             |       |         |       | VALOR FINANCIERO |          |         | METAS TOTALES |          |         | ALTERNATIVAS PROYECTOS | OBSERVACIONES |       |           |            |        |        |        |       |       |       |
|-----------------|-----------------|--|-----------------------|----------------------|---------------------------|--------------------|---------------|-----------|-------|-----------|-----------------------------|-------|---------|---------------|---------------|-----------|-----------------------------|-------|---------|-------|------------------|----------|---------|---------------|----------|---------|------------------------|---------------|-------|-----------|------------|--------|--------|--------|-------|-------|-------|
|                 |                 |  |                       |                      |                           | TOTAL              | FEDERAL       | MUNICIPAL | OTROS | INTERESES | APORTACION DE PARTICIPANTES | TOTAL | FEDERAL | MUNICIPAL     | OTROS         | INTERESES | APORTACION DE PARTICIPANTES | TOTAL | FEDERAL | OTROS | INTERESES        | LIBERATA | CREDITO | OTROS         | LIBERATA | CREDITO |                        |               | OTROS | ALICATADO | COMPLETADO |        |        |        |       |       |       |
| 6460            |                 | CONSTRUCCIÓN DE CANCHAS POLIVALENTE EN ESTACIONES REGION ESCUELA EN EL MUNICIPIO DE MONTERREY, NUEVO LEON.   |                       | 100%                 | 2022                      | 2,282,193.15       | 2,282,193.15  | 10.00     | 10.00 | 0.00      | 0.00                        | 0.00  | 0.00    | 1,489,382.89  | 1,489,382.89  | 10.00     | 10.00                       | 0.00  | 0.00    | 0.00  | 0.00             | 0.00     | 0.00    | 0.00          | 0.00     | 0.00    | 0.00                   | 0.00          | 60%   | U1        | 280.00     | 280.00 | 285.00 | 285.00 | 8,000 |       |       |
| 6462            |                 | CONSTRUCCIÓN DE CANCHAS POLIVALENTE EN PARTE CENTRAL DE PARQUE PUBLICO UNIDOS EN CALLES CHAPALA, TEPATLALÁN, ZAPATELÁN Y COYULÁN, COLONIA MITRAS SUR, EN EL MUNICIPIO DE MONTERREY, NUEVO LEON.                                |                       | 100%                 | 2022                      | 4,460,693.54       | 4,460,693.54  | 10.00     | 10.00 | 0.00      | 0.00                        | 0.00  | 0.00    | 4,460,693.54  | 4,460,693.54  | 10.00     | 10.00                       | 0.00  | 0.00    | 0.00  | 0.00             | 0.00     | 0.00    | 0.00          | 0.00     | 0.00    | 0.00                   | 0.00          | 0.00  | 0.00      | 0.00       | 0.00   | 0.00   | 0.00   | 0.00  | 1,820 |       |
| 6463            |                 | CONSTRUCCIÓN DE CANCHAS POLIVALENTE EN PARQUE UNIDOS ENTRE LAS CALLES MIA ROSALEA, FLORENCIA INSTITUCIONAL, GIBERNA INSTANTANEA Y CAYULEA PEARCE, COLONIA JARDINES ROMA EN EL MUNICIPIO DE MONTERREY, NUEVO LEON.              |                       | 100%                 | 2022                      | 3,288,090.82       | 3,288,090.82  | 10.00     | 10.00 | 0.00      | 0.00                        | 0.00  | 0.00    | 2,845,508.58  | 2,845,508.58  | 10.00     | 10.00                       | 0.00  | 0.00    | 0.00  | 0.00             | 0.00     | 0.00    | 0.00          | 0.00     | 0.00    | 0.00                   | 0.00          | 0.00  | 0.00      | 0.00       | 0.00   | 0.00   | 0.00   | 0.00  | 0.00  | 7,000 |
| 6465            |                 | CONSTRUCCIÓN DE CANCHAS POLIVALENTE EN LAS CALLES ENTRE LAS CALLES MANUEL GÓMEZ DE CASTRO, PASCUAL JARDINAL, SIMÓN HERRERA Y GREGORIO BALBUENA VARGAS, COLONIA BURGOCATAS DEL ESTADO EN EL MUNICIPIO DE MONTERREY, NUEVO LEON. |                       | 100%                 | 2022                      | 12,283,192.88      | 12,283,192.88 | 10.00     | 10.00 | 0.00      | 0.00                        | 0.00  | 0.00    | 12,283,192.88 | 12,283,192.88 | 10.00     | 10.00                       | 0.00  | 0.00    | 0.00  | 0.00             | 0.00     | 0.00    | 0.00          | 0.00     | 0.00    | 0.00                   | 0.00          | 0.00  | 0.00      | 0.00       | 0.00   | 0.00   | 0.00   | 0.00  | 0.00  | 7,100 |
| SUMA DE LA HOJA |                 |  |                       |                      |                           | 22,424,832.41      | 22,424,832.41 | 0.00      | 0.00  | 0.00      | 0.00                        | 0.00  | 0.00    | 21,829,189.93 | 21,829,189.93 | 0.00      | 0.00                        | 0.00  | 0.00    | 0.00  | 0.00             | 0.00     | 0.00    | 0.00          | 0.00     | 0.00    | 0.00                   | 0.00          | 0.00  | 0.00      | 0.00       | 0.00   | 0.00   | 0.00   | 0.00  |       |       |
| SUBTOTAL:       |                 |  |                       |                      |                           | 22,424,832.41      | 22,424,832.41 | 0.00      | 0.00  | 0.00      | 0.00                        | 0.00  | 0.00    | 21,829,189.93 | 21,829,189.93 | 0.00      | 0.00                        | 0.00  | 0.00    | 0.00  | 0.00             | 0.00     | 0.00    | 0.00          | 0.00     | 0.00    | 0.00                   | 0.00          | 0.00  | 0.00      | 0.00       | 0.00   | 0.00   | 0.00   | 0.00  | 0.00  |       |

ING. GUILLERMO HERNANDEZ RAXINER  
 SECRETARIO DE INFRAESTRUCTURA SOSTENIBLE

ING. RAFAEL TONCHERZ ESCAMILLA  
 DIRECTOR DE PLANEACION DE OBRAS Y CONTRATACION  
 DE LA SECRETARIA DE INFRAESTRUCTURA SOSTENIBLE



RAMO 33.- FONDO DE INFRAESTRUCTURA SOCIAL MUNICIPAL.  
ESTADO DE NUEVO LEÓN  
CIERRE DEL EJERCICIO 2022  
(PESOS)

| FECHA DE ELABORACIÓN |     |      |
|----------------------|-----|------|
| DIA                  | MES | AÑO  |
| 31                   | 12  | 2022 |

FONDO: DE INFRAESTRUCTURA SOCIAL MUNICIPAL

MUNICIPIO: MONTERREY

| PROG. SUBPROG. OBJ. SUBOBJ. | Nº DE OBRAS | DESCRIPCIÓN DE LA OBRA  | MUNICIPIO O LOCALIDAD | AVANCE ACUMULADO % | FECHA DE INICIO Y TERMINO | BYREKBY APROBADA |               |              |        |       | FINANCIAMIENTO |         |           |              |              | GASTO        |            |       |            |       | AVANCE FINANCIER |       |            | ESTADO DE OBRAS |              | OBSERVACIONES |           |            |      |      |          |          |          |          |       |      |
|-----------------------------|-------------|---|-----------------------|--------------------|---------------------------|------------------|---------------|--------------|--------|-------|----------------|---------|-----------|--------------|--------------|--------------|------------|-------|------------|-------|------------------|-------|------------|-----------------|--------------|---------------|-----------|------------|------|------|----------|----------|----------|----------|-------|------|
|                             |             |   |                       |                    |                           | TOTAL            | FEDERAL       | MUNICIPAL    | ESTADO | OTROS | TOTAL          | FEDERAL | MUNICIPAL | ESTADO       | OTROS        | IMPORTE      | COMPROBADO | OTROS | COMPROBADO | OTROS | COMPROBADO       | OTROS | COMPROBADO | OTROS           | AL PACIFICAS |               | ALANZADAS | PROTEGIDAS |      |      |          |          |          |          |       |      |
| 4468                        |             | CONSTRUCCIÓN DE PAVIMENTO DE CONCRETO ASFÁLTICO DE CALLE MANZANA, ENTRE LA CALLE FRANCISCO VILLA Y LA VÍA A TAMPOCO, COLONIA LAS FLORES DEL MUNICIPIO DE MONTERREY, NUEVO LEÓN.   |                       | 100%               | 100%                      | 2022             | 2,736,815.00  | 2,736,815.00 | 0.00   | 0.00  | 0.00           | 0.00    | 0.00      | 0.00         | 2,736,815.00 | 2,736,815.00 | 0.00       | 0.00  | 0.00       | 0.00  | 0.00             | 0.00  | 0.00       | 0.00            | 0.00         | 0.00          | 0.00      | 0.00       | 100% | SI   | 1,160.00 | 1,160.00 | 2,529.43 | 2,529.43 | 3,328 |      |
| 4593                        |             | CONSTRUCCIÓN DE PAVIMENTO DE CONCRETO ASFÁLTICO DE CALLE FRESCO, ENTRE LA AVENIDA SAN BERNARDO Y CALLE PAUL, COLONIA PRADOS DE SAN BERNARDO DEL MUNICIPIO DE MONTERREY, NUEVO LEÓN.   |                       | 100%               | 30%                       | 2022             | 2,258,175.05  | 2,258,175.05 | 0.00   | -0.00 | 0.00           | 0.00    | 0.00      | 0.00         | 787,731.29   | 787,121.00   | 0.00       | 0.00  | 10.00      | 0.00  | 0.00             | 0.00  | 0.00       | 0.00            | 0.00         | 0.00          | 0.00      | 0.00       | 30%  | SI   | 1,060.00 | 1,060.00 | 2,477.82 | 2,477.82 | 8,950 |      |
| 4588                        |             | CONSTRUCCIÓN DE PAVIMENTO DE CONCRETO ASFÁLTICO DE CALLE GRAN LAGO DE LOS ESCALOS A LADO CARRETERA, CALLE LAGO DE LOS ESCALOS, ENTRE LAS CALLES GRAN LAGO DE LOS ESCALOS Y GRAN LAGO DE LOS ESCALOS, COLONIA BARRIO DEL MUNICIPIO DE MONTERREY, NUEVO LEÓN. |                       | 100%               | 20%                       | 2022             | 3,186,322.01  | 3,186,322.01 | 0.00   | 0.00  | 0.00           | 0.00    | 0.00      | 0.00         | 923,782.22   | 923,782.22   | 0.00       | 0.00  | 10.00      | 0.00  | 0.00             | 0.00  | 0.00       | 0.00            | 0.00         | 0.00          | 0.00      | 0.00       | 20%  | SI   | 1,260.00 | 1,260.00 | 2,267.84 | 2,267.84 | 6,210 |      |
| 4575                        |             | CONSTRUCCIÓN DE PAVIMENTO DE CONCRETO ASFÁLTICO DE CALLE BUENOS AIRES, ENTRE LAS CALLES MANUEL CHAZO Y ESPINOSA ROSALES, COLONIA FELIPE ANGELES, EN EL MUNICIPIO DE MONTERREY, NUEVO LEÓN.  |                       | 100%               | 100%                      | 2022             | 2,253,835.28  | 2,253,835.28 | 0.00   | 0.00  | 0.00           | 0.00    | 0.00      | 0.00         | 2,253,835.28 | 2,253,835.28 | 0.00       | 0.00  | 0.00       | 0.00  | 0.00             | 0.00  | 0.00       | 0.00            | 0.00         | 0.00          | 0.00      | 0.00       | 100% | SI   | 780      | 780      | 1,537.00 | 1,537.00 | 4,930 |      |
| 4590                        |             | CONSTRUCCIÓN DE PAVIMENTO DE CONCRETO ASFÁLTICO DE CALLE MANUEL CHAZO, DE CALLE PRINCE CALLEÓN DEL CERRITO HACIA EL CERRITO, COLONIA OSCAR HERRERA, EN EL MUNICIPIO DE MONTERREY, NUEVO LEÓN.   |                       | 100%               | 100%                      | 2022             | 983,876.51    | 983,876.51   | 0.00   | 0.00  | 0.00           | 0.00    | 0.00      | 0.00         | 333,674.55   | 333,674.55   | 0.00       | 0.00  | 10.00      | 0.00  | 0.00             | 0.00  | 0.00       | 0.00            | 0.00         | 0.00          | 0.00      | 0.00       | 100% | SI   | 435      | 435      | 320.75   | 320.75   | 1,600 |      |
| SUMA DE LA HOJA:            |             |   |                       |                    |                           | 11,221,825.87    | 11,221,825.87 | 0.00         | 0.00   | 0.00  | 0.00           | 0.00    | 0.00      | 7,886,812.42 | 7,886,812.42 | 0.00         | 0.00       | 0.00  | 0.00       | 0.00  | 0.00             | 0.00  | 0.00       | 0.00            | 0.00         | 0.00          | 0.00      | 0.00       | 0.00 | 0.00 | 0.00     | 0.00     | 0.00     | 0.00     | 0.00  | 0.00 |
| SUBTOTAL:                   |             |   |                       |                    |                           | 11,221,825.87    | 11,221,825.87 | 0.00         | 0.00   | 0.00  | 0.00           | 0.00    | 0.00      | 7,886,812.42 | 7,886,812.42 | 0.00         | 0.00       | 0.00  | 0.00       | 0.00  | 0.00             | 0.00  | 0.00       | 0.00            | 0.00         | 0.00          | 0.00      | 0.00       | 0.00 | 0.00 | 0.00     | 0.00     | 0.00     | 0.00     | 0.00  | 0.00 |

M. E. GUILLERMO HERNÁNDEZ RAMÍREZ  
SECRETARIO DE INFRAESTRUCTURA SOSTENIBLE

ING. RAFAEL TONCHEZ ESCAMILLA  
DIRECTOR DE PLANEACIÓN DE OBRAS Y CONTRATACIÓN DE LA SECRETARÍA DE INFRAESTRUCTURA SOSTENIBLE





RAMO 33.- FONDO DE INFRAESTRUCTURA SOCIAL MUNICIPAL  
 ESTADO DE NUEVO LEÓN  
 CIERRE DEL EJERCICIO 2022  
 (PESOS)

FONDO: DE INFRAESTRUCTURA SOCIAL MUNICIPAL

MUNICIPIO: MONTERREY

FECHA DE ELABORACION  
 DIA: 19 MES: 12 AÑO: 2022  
 HOJA 1 DE 1

| PROYECTO         | FECHA DE OBRAS | DESCRIPCIÓN DE LA OBRA  | UBICACIÓN O LOCALIDAD             | PROG. PRESUP. | FECHA DE INICIO Y TERMINO | INGRESOS AUTORIZADA |               |              |       |       | EGRESOS EJERCIDA |         |           |       |       | SALDO   |           |       |                     | AVANCE FINANCIERO ACTUAL AL PERIODO EJERCIDO | PROG. DE MUDAN | OBR. PROF.   | PROG. OBRAS  | METAS TOTALES  |      | OBSERVACIONES |      |      |          |          |          |          |       |
|------------------|----------------|---|-----------------------------------|---------------|---------------------------|---------------------|---------------|--------------|-------|-------|------------------|---------|-----------|-------|-------|---------|-----------|-------|---------------------|--|----------------|--------------|--------------|----------------|------|---------------|------|------|----------|----------|----------|----------|-------|
|                  |                |   |                                   |               |                           | TOTAL               | FEDERAL       | MUNICIPAL    | OTROS | OTROS | TOTAL            | FEDERAL | MUNICIPAL | OTROS | TOTAL | FEDERAL | MUNICIPAL | OTROS | ALICUOTAS PROYECTOS |  |                |              |              | CONSERVACIONES |      |               |      |      |          |          |          |          |       |
| 6334             |                | CONSTRUCCIÓN DE ESPACIO PÚBLICO ENTRE LAS CALLES HACIENDA SAN FELIPE, HACIENDA EL CARMEL, Y HACIENDA SAN SEBASTIÁN, COLONIA HACIENDA INTERIO EN EL MUNICIPIO DE MONTERREY, NUEVO LEÓN.          | COLONIA HACIENDA INTERIO 8334     | 100%          | 7/1                       | 2022                | 8,679,345.87  | 6,619,845.87 | 10.00 | 85.00 | 10.00            | 10.00   | 10.00     | 10.00 | 10.00 | 10.00   | 10.00     | 10.00 | 10.00               | 1,526,425.11                                 | 1,579,825.11   | 0.00         | 0.00         | 0.00           | 0.00 | 0.00          | 77%  | 112  | 3,530.00 | 3,530.00 | 3,530.00 | 3,530.00 | 4,500 |
| 6410             |                | REHABILITACIÓN DE PARQUE PÚBLICO ENTRE LAS CALLES CANABO, MONTE ROSALES, FIRMES Y MONTE ROSALES, COLONIA CUARTE ALTO EN EL MUNICIPIO DE MONTERREY, NUEVO LEÓN.                                  | COLONIA CUARTE ALTO 6410          | 100%          | 6/15                      | 2022                | 6,659,960.01  | 6,692,960.01 | 10.00 | 10.00 | 10.00            | 10.00   | 10.00     | 10.00 | 10.00 | 10.00   | 10.00     | 10.00 | 10.00               | 2,822,402.75                                 | 2,822,402.75   | 0.00         | 0.00         | 0.00           | 0.00 | 0.00          | 61%  | 112  | 2,280.00 | 2,280.00 | 2,280.00 | 2,280.00 | 4,100 |
| 6427             |                | REHABILITACIÓN Y EQUIPAMIENTO DE PARQUE PÚBLICO UBICADO EN CALLES LOS NOGALES, ENTRE LAS CALLES INTERIO Y CALLE LA CAJA, COLONIA BARRIO DE LAS CUARTE EN EL MUNICIPIO DE MONTERREY, NUEVO LEÓN. | COLONIA BARRIO DE LAS CUARTE 6427 | 100%          | 10/1                      | 2022                | 3,274,468.44  | 3,274,468.44 | 10.00 | 10.00 | 10.00            | 10.00   | 10.00     | 10.00 | 10.00 | 10.00   | 10.00     | 10.00 | 10.00               | 0.00   | 0.00           | 0.00         | 0.00         | 0.00           | 0.00 | 0.00          | 100% | 112  | 210.00   | 210.00   | 210.00   | 210.00   | 4,400 |
| SUMA DE LA HOJA: |                |   |                                   |               |                           | 14,854,314.33       | 16,654,314.33 | 0.00         | 0.00  | 0.00  | 0.00             | 0.00    | 0.00      | 0.00  | 0.00  | 0.00    | 0.00      | 0.00  | 0.00                | 0.00   | 4,151,027.86   | 4,151,027.86 | 0.00         | 0.00           | 0.00 | 0.00          | 0.00 |      |          |          |          |          |       |
| SUBTOTAL:        |                |   |                                   |               |                           | 16,854,314.33       | 16,854,314.33 | 0.00         | 0.00  | 0.00  | 0.00             | 0.00    | 0.00      | 0.00  | 0.00  | 0.00    | 0.00      | 0.00  | 0.00                | 0.00   | 0.00           | 4,151,027.86 | 4,151,027.86 | 0.00           | 0.00 | 0.00          | 0.00 | 0.00 |          |          |          |          |       |

ING. GUILLERMO FERRAZ MARRAZO  
 SECRETARIO DE INFRAESTRUCTURA SOSTENIBLE

ING. RAFAEL TONCHEZ ESCAMILLA  
 DIRECTOR DE PLANEACION DE OBRAS Y CONTRATACION DE LA SECRETARIA DE INFRAESTRUCTURA SOSTENIBLE

FONDO DE APORTACIONES PARA LA INFRAESTRUCTURA SOCIAL Y MUNICIPAL  
MODIFICACIONES PRESUPUESTALES  
EJERCICIO 2022

ESTADO DE: NUEVO LEÓN  
PARA EL EJERCICIO FISCAL: 2022

| FECHA DE ELABORACION |     |      |
|----------------------|-----|------|
| DIA                  | MES | AÑO  |
| 31                   | 12  | 2022 |

MUNICIPIO 30 - MONTERREY

| OBRA   | COSTO TOTAL DEL PROYECTO | COSTO TOTAL DEL PROYECTO |                 |       |      |       | REDUCCIONES (PESOS) |               |       |      |       | AMPLIACIONES (PESOS) |               |       |      |       | INVERSION MODIFICADA (PESOS) |                 |       |      |       |
|--|--------------------------|--------------------------|-----------------|-------|------|-------|---------------------|---------------|-------|------|-------|----------------------|---------------|-------|------|-------|------------------------------|-----------------|-------|------|-------|
|  |                          | TOTAL                    | FEDERAL         | OTROS | MPL  | PART. | TOTAL               | FEDERAL       | OTROS | MPL  | PART. | TOTAL                | FEDERAL       | OTROS | MPL  | PART. | TOTAL                        | FEDERAL         | OTROS | MPL  | PART. |
| CONSTRUCCIÓN DE DRENAJE PLUVIAL EN LA COLONIA LA PRIMAVERA 3ER SECTOR EN LA CALLE PLAYA COPACABANA ENTRE PUERTO MARQUEZ Y PLAYA PUNTA DEL ESTE EN EL MUNICIPIO DE MONTERREY NUEVO LEÓN   | \$ 4,133,172.86          | \$ 7,800,000.00          | \$ 7,800,000.00 | \$ -  | \$ - | \$ -  | \$ -                | \$ -          | \$ -  | \$ - | \$ -  | \$ 533,172.86        | \$ 533,172.86 | \$ -  | \$ - | \$ -  | \$ 8,133,172.86              | \$ 8,133,172.86 | \$ -  | \$ - | \$ -  |
| REHABILITACIÓN DE REJILLA PLUVIAL EN LA AVENIDA SIERRA ALTA A LA ALTURA DE LA AVENIDA AHUEHUETE, COLONIA SIERRA ALTA 1ER. SECTOR EN EL MUNICIPIO DE MONTERREY, NUEVO LEÓN.   | \$ 809,152.58            | \$ 721,000.00            | \$ 721,000.00   | \$ -  | \$ - | \$ -  | \$ -                | \$ -          | \$ -  | \$ - | \$ -  | \$ 88,152.58         | \$ 88,152.58  | \$ -  | \$ - | \$ -  | \$ 809,152.58                | \$ 809,152.58   | \$ -  | \$ - | \$ -  |
| REHABILITACIÓN DE REVESTIMIENTO DE TALUD EN CANAL MODULAR, ENTRE LAS AVENIDA DEL CENTRO NORTE Y DEL CENTRO SUR, COLONIA BARRIO DEL CENTRO EN EL MUNICIPIO DE MONTERREY, NUEVO LEÓN.  | \$ 448,025.40            | \$ 791,000.00            | \$ 791,000.00   | \$ -  | \$ - | \$ -  | \$ 341,974.60       | \$ 341,974.60 | \$ -  | \$ - | \$ -  | \$ -                 | \$ -          | \$ -  | \$ - | \$ -  | \$ 448,025.40                | \$ 448,025.40   | \$ -  | \$ - | \$ -  |
| CONSTRUCCIÓN DE REJILLA DE CAPTACIÓN PLUVIAL EN CALLE ARDILLAS, ENTRE LAS CALLES YERBANIZ Y BARRA DE COLONIA COLONIAL SAN BERNABÉ, COLONIA HACIENDA SAN BERNABÉ EN EL MUNICIPIO DE MONTERREY, NUEVO LEÓN.  | \$ 710,208.28            | \$ 1,800,000.00          | \$ 1,500,000.00 | \$ -  | \$ - | \$ -  | \$ 789,791.72       | \$ 789,791.72 | \$ -  | \$ - | \$ -  | \$ -                 | \$ -          | \$ -  | \$ - | \$ -  | \$ 710,208.28                | \$ 710,208.28   | \$ -  | \$ - | \$ -  |
| REHABILITACIÓN DEL DRENAJE PLUVIAL UBICADO EN CALLE ARGELIA EN SU INTERSECCIÓN CON EL ARROYO SECO, COLONIA LADERAS DEL MIRADOR EN EL MUNICIPIO DE MONTERREY, NUEVO LEÓN.   | \$ 915,507.38            | \$ 482,000.00            | \$ 482,000.00   | \$ -  | \$ - | \$ -  | \$ -                | \$ -          | \$ -  | \$ - | \$ -  | \$ 423,507.38        | \$ 423,507.38 | \$ -  | \$ - | \$ -  | \$ 915,507.38                | \$ 915,507.38   | \$ -  | \$ - | \$ -  |
| CONSTRUCCIÓN DE SISTEMA DE CAPTACIÓN DE AGUAS PLUVIALES UBICADO EN EL CRUCE DE LAS CALLES FUNDADORES Y COLONIAL DEL VALLE; Y EN CALLE COLONIAL MITRAS, ENTRE COLONIAL DEL VALLE Y COLONIAL DEL MONTE, COLONIA LOMAS DE LAS CUMBRES EN EL MUNICIPIO DE MONTERREY, NUEVO LEÓN. | \$ 1,723,344.45          | \$ 1,350,000.00          | \$ 1,350,000.00 | \$ -  | \$ - | \$ -  | \$ -                | \$ -          | \$ -  | \$ - | \$ -  | \$ 373,344.45        | \$ 373,344.45 | \$ -  | \$ - | \$ -  | \$ 1,723,344.45              | \$ 1,723,344.45 | \$ -  | \$ - | \$ -  |
| REHABILITACIÓN DEL CAPTADOR PLUVIAL UBICADO EN EL CRUCE DE LA AVENIDA RAÚL RANGEL FRÍAS Y LA CALLE LAS FLORES, COLONIA FRACIONAMIENTO AZTLÁN EN EL MUNICIPIO DE MONTERREY, NUEVO LEÓN.   | \$ 798,932.48            | \$ 450,000.00            | \$ 450,000.00   | \$ -  | \$ - | \$ -  | \$ -                | \$ -          | \$ -  | \$ - | \$ -  | \$ 346,932.48        | \$ 346,932.48 | \$ -  | \$ - | \$ -  | \$ 798,932.48                | \$ 798,932.48   | \$ -  | \$ - | \$ -  |
| AMPLIACIÓN DE REJILLAS DE CAPTACIÓN EN EL CRUCE DE LAS CALLES GOBERNADORES Y MIGUEL ALEMÁN, COLONIA BUCRÁTAS DEL ESTADO EN EL MUNICIPIO DE MONTERREY, NUEVO LEÓN.  | \$ 2,289,479.40          | \$ 2,500,000.00          | \$ 2,500,000.00 | \$ -  | \$ - | \$ -  | \$ 210,520.60       | \$ 210,520.60 | \$ -  | \$ - | \$ -  | \$ -                 | \$ -          | \$ -  | \$ - | \$ -  | \$ 2,289,479.40              | \$ 2,289,479.40 | \$ -  | \$ - | \$ -  |
| CONSTRUCCIÓN DE DRENAJE PLUVIAL EN CALLE LOS CEDROS, ENTRE LA CALLE LAS TUYAS Y LA AVENIDA JUAN JOSÉ HINOJOSA, COLONIA LOS CEDROS EN EL MUNICIPIO DE MONTERREY, NUEVO LEÓN.  | \$ 3,244,074.89          | \$ 3,243,000.00          | \$ 3,243,000.00 | \$ -  | \$ - | \$ -  | \$ -                | \$ -          | \$ -  | \$ - | \$ -  | \$ 1,074.89          | \$ 1,074.89   | \$ -  | \$ - | \$ -  | \$ 3,244,074.89              | \$ 3,244,074.89 | \$ -  | \$ - | \$ -  |









**NOMBRE DEL FONDO O PROGRAMA RAMO 33 - FONDO DE INFRAESTRUCTURA SOCIAL MUNICIPAL 2022**  
**INFORME DE AVANCE FISICO-FINANCIERO**  
 PERIODO DE 01-OCT-22 AL 31-DIC-22

FONDO O PROGRAMA: RAMO 33 - FONDO DE INFRAESTRUCTURA SOCIAL MUNICIPAL 2022  
 SUB-PROGRAMA:  
 MONTO DEL DONATIVO OTORGADO: \$181,083,252.00

ESTADO: NUEVO LEÓN  
 MUNICIPIO: MONTERREY  
 DEPENDENCIA EJECUTORA: SECRETARÍA DE INFRAESTRUCTURA SOSTENIBLE  
 FECHA DE ELABORACIÓN DEL REPORTE: 31 DE DICIEMBRE DEL 2022

| Información General del Proyecto |  |                    |  | Avance Financiero |                |                 |                 |                 |                 |                 |               |               |                  | Avance Físico |                  |           |              |                    |
|----------------------------------|--|--------------------|--|-------------------|----------------|-----------------|-----------------|-----------------|-----------------|-----------------|---------------|---------------|------------------|---------------|------------------|-----------|--------------|--------------------|
| Contrata                         | Descripción  | Clave del Proyecto | Nombre del Proyecto  | Ciclo Recurso     | Presupuesto    | Modificado      | Completado      | Devengado       | Ejercido        | Pagado          | % Avance Fin. | % Avance Fis. | Metas Alcanzadas | Metas         | Unidad de Medida | Población | Avance Anual | % Avance Acumulado |
| SIS-FISM-11/22-CP                | CONSTRUCCIÓN DE DRENAJE PLUVIAL EN LA COLONIA LA PRIMAVERA 3ER SECTOR EN LA CALLE PLAYA COPACABANA ENTRE PUERTO MARQUEZ Y PLAYA PUNTA DEL ESTE EN EL MUNICIPIO DE MONTERREY NUEVO LEÓN   | NLE220202075075    | CONSTRUCCIÓN DE DRENAJE PLUVIAL EN MONTERREY NUEVO LEÓN EN LA COLONIA LA PRIMAVERA 59387                 | 2022              | \$7,000,000.00 | \$6,133,172.86  | \$6,133,172.00  | \$6,133,172.80  | \$ 6,481,272.41 | \$ 6,481,272.41 | 80%           | 100%          | 208.00           | 205.00        | ML               | 2220      | 100%         | 100%               |
| SIS-FISM-07/22-IR                | REHABILITACIÓN DE REJILLA PLUVIAL EN LA AVENIDA SIERRA ALTA A LA ALTURA DE LA AVENIDA AHUEHUETE, COLONIA SIERRA ALTA 1ER. SECTOR EN EL MUNICIPIO DE MONTERREY, NUEVO LEÓN.   | NLE220302117485    | REHABILITACIÓN DE DRENAJE PLUVIAL EN MONTERREY NUEVO LEÓN EN LA COLONIA SIERRA ALTA 150618               | 2022              | \$721,000.00   | \$609,152.56    | \$609,152.56    | \$609,182.56    | \$609,152.56    | \$609,152.56    | 100%          | 100%          | 24.00            | 72.00         | M2               | 1330      | 100%         | 100%               |
| SIS-FISM-03/22-IR                | REHABILITACIÓN DE REVESTIMIENTO DE TALUD EN CANAL MEDULAR, ENTRE LAS AVENIDAS DEL CENTRO NORTE Y DEL CENTRO SUR, COLONIA BARRIO DEL CENTRO EN EL MUNICIPIO DE MONTERREY, NUEVO LEÓN.   | NLE220202075640    | REHABILITACIÓN DE DRENAJE PLUVIAL EN MONTERREY NUEVO LEÓN EN LA COLONIA BARRIO DEL CENTRO 59724          | 2022              | \$791,000.00   | \$448,025.40    | \$ 448,025.40   | \$ 448,025.40   | \$ 236,928.84   | \$ 236,928.84   | 53%           | 100%          | 83.00            | 83.00         | M2               | 1690      | 100%         | 100%               |
| SIS-FISM-22/22-IR                | CONSTRUCCIÓN DE REJILLA DE CAPTACIÓN PLUVIAL EN CALLE ÁRDILLAS, ENTRE LAS CALLES YERBANIZ Y BARRA DE COLONIA COLONIAL SAN BERNABÉ, COLONIA HACIENDA SAN BERNABÉ EN EL MUNICIPIO DE MONTERREY, NUEVO LEÓN.  | NLE220202076135    | CONSTRUCCIÓN DE DRENAJE PLUVIAL EN MONTERREY NUEVO LEÓN EN LA COLONIA HACIENDA SAN BERNABÉ 60763         | 2022              | \$1,509,000.00 | \$719,208.28    | \$719,208.28    | \$719,208.28    | \$ 580,057.18   | \$ 580,057.18   | 82%           | 100%          | 40.00            | 40.00         | M2               | 1620      | 100%         | 100%               |
| SIS-FISM-07/22-IR                | REHABILITACIÓN DEL DRENAJE PLUVIAL UBICADO EN CALLE ARSÉLIA EN SU INTERSECCIÓN CON EL ARROYO SECO, COLONIA LADERAS DEL MIRADOR EN EL MUNICIPIO DE MONTERREY, NUEVO LEÓN.   | NLE220302117633    | REHABILITACIÓN DE DRENAJE PLUVIAL EN MONTERREY NUEVO LEÓN EN LA COLONIA LADERAS DEL MIRADOR F XXI 150754 | 2022              | \$492,000.00   | \$916,507.38    | \$916,507.38    | \$916,507.38    | \$916,507.38    | \$916,507.38    | 100%          | 100%          | 122.00           | 300.00        | M2               | 950       | 100%         | 100%               |
| SIS-FISM-03/22-IR                | CONSTRUCCIÓN DE SISTEMA DE CAPTACIÓN DE AGUAS PLUVIALES UBICADO EN EL CRUCE DE LAS CALLES FUNDADORES Y COLONIAL DEL VALLE; Y EN CALLE COLONIAL MITRAS, ENTRE COLONIAL DEL VALLE Y COLONIAL DEL MONTE, COLONIA LOMAS DE LAS CUMBRES EN EL MUNICIPIO DE MONTERREY, NUEVO LEÓN. | NLE220302117547    | CONSTRUCCIÓN DE DRENAJE PLUVIAL EN MONTERREY NUEVO LEÓN EN LA COLONIA LOMAS DE LAS CUMBRES 150817        | 2022              | \$1,350,000.00 | \$1,723,344.45  | \$1,723,344.45  | \$1,723,344.45  | \$ 637,737.57   | \$ 637,737.57   | 37%           | 100%          | 130.00           | 130.00        | ML               | 980       | 100%         | 100%               |
| SIS-FISM-14/22-IR                | REHABILITACIÓN DEL CAPTADOR PLUVIAL UBICADO EN EL CRUCE DE LA AVENIDA RAÚL RANGEL FRÍAS Y LA CALLE LAS FLORES, COLONIA FRACCIONAMIENTO AZTLÁN EN EL MUNICIPIO DE MONTERREY, NUEVO LEÓN.  | NLE220202078221    | REHABILITACIÓN DE DRENAJE PLUVIAL EN MONTERREY NUEVO LEÓN EN LA COLONIA VALLE DEL TOPO CIBO 61143        | 2022              | \$450,000.00   | \$786,932.46    | \$786,932.46    | \$786,932.46    | \$ 591,656.44   | \$ 591,656.44   | 74%           | 100%          | 9.00             | 6.00          | M2               | 1000      | 100%         | 100%               |
| SIS-FISM-18/22-IR                | AMPLIACIÓN DE REJILLAS DE CAPTACIÓN EN EL CRUCE DE LAS CALLES GOBERNADORES Y MIGUEL ALEMÁN, COLONIA BURÓCRATAS DEL ESTADO EN EL MUNICIPIO DE MONTERREY, NUEVO LEÓN.  | NLE220202076260    | AMPLIACIÓN DE DRENAJE PLUVIAL EN MONTERREY NUEVO LEÓN EN LA COLONIA BURÓCRATAS DEL ESTADO 61401          | 2022              | \$2,500,000.00 | \$ 2,289,479.40 | \$ 2,289,479.40 | \$ 2,289,479.40 | \$ 741,935.21   | \$ 741,935.21   | 32%           | 100%          | 18.00            | 16.20         | M2               | 1880      | 100%         | 100%               |
| SIS-FISM-02/22-IR                | CONSTRUCCIÓN DE DRENAJE PLUVIAL EN CALLE LOS CEDROS, ENTRE LA CALLE LAS TUYAS Y LA AVENIDA JUAN JOSÉ HINOJOSA, COLONIA LOS CEDROS EN EL MUNICIPIO DE MONTERREY, NUEVO LEÓN.  | NLE220202078283    | CONSTRUCCIÓN DE DRENAJE PLUVIAL EN MONTERREY NUEVO LEÓN EN LA COLONIA LOS CEDROS 61452                   | 2022              | \$3,243,000.00 | \$3,244,074.89  | \$3,244,074.89  | \$3,244,074.89  | \$ 2,862,499.59 | \$ 2,862,499.59 | 81%           | 100%          | 120.00           | 120.00        | ML               | 2410      | 100%         | 100%               |

**NOMBRE DEL FONDO O PROGRAMA RAMO 33.- FONDO DE INFRAESTRUCTURA SOCIAL MUNICIPAL 2022**  
**INFORME DE AVANCE FISICO-FINANCIERO**  
 PERIODO DE 01-OCT-22 AL 31-DIC-22

FONDO O PROGRAMA: RAMO 33 - FONDO DE INFRAESTRUCTURA SOCIAL MUNICIPAL 2022  
 SUB-PROGRAMA:  
 MONTO DEL DONATIVO OTORGADO: \$161,083,252.00

ESTADO: NUEVO LEÓN  
 MUNICIPIO: MONTERREY  
 DEPENDENCIA EJECUTORA: SECRETARÍA DE INFRAESTRUCTURA SOSTENIBLE  
 FECHA DE ELABORACIÓN DEL REPORTE: 31 DE DICIEMBRE DEL 2022

| Información General del Proyecto |   |                    |   | Avance Financiero |                |                 |                 |                 |                  |                  |               |               |                  | Avance Físico |                  |           |              |                    |
|----------------------------------|---|--------------------|---|-------------------|----------------|-----------------|-----------------|-----------------|------------------|------------------|---------------|---------------|------------------|---------------|------------------|-----------|--------------|--------------------|
| Código                           | Descripción   | Clave del Proyecto | Nombre del Proyecto   | Ciclo Recurso     | Presupuesto    | Modificado      | Comprometido    | Devengado       | Ejercido         | Pagado           | % Avance Fin. | % Avance Fis. | Metas Alcanzadas | Metas         | Unidad de Medida | Población | Avance Anual | % Avance Acumulado |
| SIS-FISM-1222-CP                 | REHABILITACIÓN DE DRENAJE PLUVIAL EN CALLE PASEO SANTA ANITA ENTRE LA AVENIDA ACUEDUCTO Y LA CALLE PL. DE SANTIAGO TATELOLCO, COLONIA CD. SATELITE EN EL MUNICIPIO DE MONTERREY, NUEVO LEÓN.                                      | NLE220202076303    | REHABILITACIÓN DE DRENAJE PLUVIAL EN MONTERREY NUEVO LEÓN EN LA COLONIA CIUDAD SATELITE 01491                           | 2022              | \$9,550,000.00 | \$13,013,277.08 | \$13,013,277.08 | \$13,013,277.08 | \$ 11,538,904.35 | \$ 11,538,904.35 | 88%           | 100%          | 510.00           | 550.00        | ML               | 5280      | 100%         | 100%               |
| SIS-FISM-0122-CP                 | AMPLIACIÓN DE LA RED DE DRENAJE PLUVIAL EN CALLE ENCINO, ENTRE LAS CALLES DEL CAMPO Y OLMO, COLONIA BARRIO ALAMEDA EN EL MUNICIPIO DE MONTERREY, NUEVO LEÓN.  | NLE220202076472    | AMPLIACIÓN DE DRENAJE PLUVIAL EN MONTERREY NUEVO LEÓN EN LA COLONIA BARRIO ALAMEDA 52401                                | 2022              | \$5,016,250.00 | \$5,888,760.52  | \$5,888,760.52  | \$5,888,760.52  | \$ 4,705,044.35  | \$ 4,705,044.35  | 85%           | 100%          | 150.00           | 165.00        | ML               | 2220      | 100%         | 100%               |
| SIS-FISM-1422-IR                 | REHABILITACIÓN DE REJILLAS DE CAPTACIÓN PLUVIAL EN CALLE JOSEFA ORTIZ DE DOMÍNGUEZ, CASI EN SU CRUCE CON CALLE 5, COLONIA ADOLFO LÓPEZ MATEOS EN EL MUNICIPIO DE MONTERREY, NUEVO LEÓN.   | NLE220202076492    | REHABILITACIÓN DE DRENAJE PLUVIAL EN MONTERREY NUEVO LEÓN EN LA COLONIA ADOLFO LÓPEZ MATEOS 62417                       | 2022              | \$2,500,000.00 | \$2,228,568.22  | \$2,228,568.22  | \$2,228,568.22  | \$ 1,853,042.77  | \$ 1,853,042.77  | 74%           | 100%          | 137.00           | 35.00         | M2               | 2350      | 100%         | 100%               |
| SIS-FISM-0922-CP                 | REHABILITACIÓN DE REJILLAS PLUVIALES EN AVENIDA JUAN JOSE HINOJOSA, ENTRE LA CALLE CERRO DEL FRAILE Y LA AVENIDA RUIZ CORTINES, COLONIAS LA ESPERANZA Y LOS CEDROS EN EL MUNICIPIO DE MONTERREY, NUEVO LEÓN.                      | NLE220302117560    | REHABILITACIÓN DE DRENAJE PLUVIAL EN MONTERREY NUEVO LEÓN EN LA COLONIA LOS CEDROS CALLE JUAN JOSE HINOJOSA 180893      | 2022              | \$4,970,000.00 | \$4,708,191.27  | \$4,708,191.27  | \$4,708,191.27  | \$4,708,191.27   | \$4,708,191.27   | 100%          | 100%          | 459.00           | 147.00        | M2               | 2620      | 100%         | 100%               |
| SIS-FISM-1822-IR                 | REHABILITACIÓN DE REJILLA DE CAPTACIÓN PLUVIAL UBICADA EN LATERAL DE GARZA SADA, ENTRE ALFONSO REYES Y VÍA ALCAJA, SENTIDO DE NORTE A SUR, A LA ALTURA DEL ACCESO A ESTACIONAMIENTO DE PLAZA COMERCIAL, EN MONTERREY, NUEVO LEÓN. | NLE220202076051    | REHABILITACIÓN DE DRENAJE PLUVIAL EN MONTERREY NUEVO LEÓN EN LA COLONIA CONTRY LATERAL AVENIDA EUGENIO GARZA SADA 63346 | 2022              | \$1,800,000.00 | \$1,710,541.12  | \$1,710,541.12  | \$1,710,541.12  | \$1,710,541.12   | \$1,710,541.12   | 100%          | 100%          | 41.00            | 7.00          | M2               | 1860      | 100%         | 100%               |
| SIS-FISM-0822-IR                 | AMPLIACIÓN DE RED DE DRENAJE PLUVIAL EN CALLE AGUSTÍN LARA, ENTRE CALLES GARCILABO DE LA VEGA Y JUAN RUIZ DE ALARCÓN, COLONIA JARDÍN ESPAÑOL, EN EL MUNICIPIO DE MONTERREY, NUEVO LEÓN.   | NLE220202076959    | AMPLIACIÓN DE DRENAJE PLUVIAL EN MONTERREY NUEVO LEÓN EN LA COLONIA JARDÍN ESPAÑOL 63439                                | 2022              | \$2,250,000.00 | \$2,049,468.13  | \$2,049,468.13  | \$2,049,468.13  | \$2,049,468.13   | \$2,049,468.13   | 100%          | 100%          | 57.00            | 46.00         | ML               | 1280      | 100%         | 100%               |
| SIS-FISM-0622-CP                 | AMPLIACIÓN DE RED DE DRENAJE PLUVIAL EN CALLE LUIS G. URBINA, ENTRE LAS CALLES DAVID BERLANGA Y HERMANOS FLORES MAGÓN, COLONIA NUEVA MADERO, EN EL MUNICIPIO DE MONTERREY, NUEVO LEÓN.  | NLE220202078729    | AMPLIACIÓN DE DRENAJE PLUVIAL EN MONTERREY NUEVO LEÓN EN LA COLONIA NUEVA MADERO 63603                                  | 2022              | \$9,700,000.00 | \$8,389,120.19  | \$9,389,120.19  | \$9,389,120.19  | \$ 6,089,860.96  | \$ 6,089,860.96  | 65%           | 100%          | 220.00           | 270.00        | ML               | 2150      | 100%         | 100%               |
| SIS-FISM-0322-CP                 | CONSTRUCCIÓN DE DRENAJE PLUVIAL EN CALLE EMILIANO ZAPATA, ENTRE LA CALLE FIDEL VELÁZQUEZ Y LA AV. LUIS ECHEVERRÍA ALVAREZ, COLONIA VALLE DE SANTA LUCÍA EN EL MUNICIPIO DE MONTERREY, NUEVO LEÓN.                                 | NLE220202076740    | CONSTRUCCIÓN DE DRENAJE PLUVIAL EN MONTERREY NUEVO LEÓN EN LA COLONIA VALLE DE SANTA LUCÍA 63668                        | 2022              | \$7,050,000.00 | \$6,786,836.93  | \$6,786,836.93  | \$6,786,836.93  | \$ 6,150,918.27  | \$ 6,150,918.27  | 76%           | 100%          | 182.00           | 200.00        | ML               | 2680      | 100%         | 100%               |



**NOMBRE DEL FONDO O PROGRAMA RAMO 33 - FONDO DE INFRAESTRUCTURA SOCIAL MUNICIPAL 2022**  
**INFORME DE AVANCE FÍSICO-FINANCIERO**  
 PERIODO DE 01-OCT-22 AL 31-DIC-22

FONDO O PROGRAMA: RAMO 33 - FONDO DE INFRAESTRUCTURA SOCIAL MUNICIPAL 2022  
 SUB-PROGRAMA:  
 MONTO DEL DONATIVO OTORGADO: \$ 161,083,262.00

ESTADO: NUEVO LEÓN  
 MUNICIPIO: MONTERREY  
 DEPENDENCIA EJECUTORA: SECRETARÍA DE INFRAESTRUCTURA SOSTENIBLE  
 FECHA DE ELABORACIÓN DEL REPORTE: 31 DE DICIEMBRE DEL 2022

| Contrato          | Descripción   | Clave del Proyecto | Nombre del Proyecto  | Ciclo Recurso | Avance Financiero |                |                |                |                 |                 |                 | Avance Físico |                  |         |                  |             |              |                    |      |
|-------------------|---|--------------------|--|---------------|-------------------|----------------|----------------|----------------|-----------------|-----------------|-----------------|---------------|------------------|---------|------------------|-------------|--------------|--------------------|------|
|                   |   |                    |  |               | Presupuesto       | Modificado     | Comprometido   | Devengado      | Ejecutado       | Pagado          | % Avance Fin.   | % Avance Fís. | Metas Alcanzadas | Metas   | Unidad de Medida | Fabricación | Avance Anual | % Avance Acumulado |      |
| SIS-FISM-09/22-IR | REHABILITACIÓN DE PLUVIAL EN PASO DEPRIMIDO DE AVENIDA RUIZ CORTINES SENTIDO ORIENTE-PONIENTE PARA INCORPORARSE A LA AVENIDA ALFONSO REYES AL SUR, EN EL MUNICIPIO DE MONTERREY, NUEVO LEÓN.      | NLE220202078745    | REHABILITACIÓN DE DRENAJE PLUVIAL EN MONTERREY NUEVO LEÓN EN PASO DEPRIMIDO DE AVENIDA RUIZ CORTINES SENTIDO ORIENTE-PONIENTE 53995                    | 2022          | \$2,300,000.00    | \$2,249,937.06 | \$2,249,937.06 | \$2,249,937.06 | \$ 2,249,937.06 | \$ 674,981.56   | \$ 674,981.56   | 30%           | 100%             | 30.00   | 30.00            | ML          | 1840         | 100%               | 100% |
| SIS-FISM-07/22-IR | CONSTRUCCIÓN DE BANQUETAS EN CARRETERA NACIONAL SENTIDO NORTE-SUR, ENTRE PLAZA NACIONAL 35000 Y CENTRO COMERCIAL COSTCO, EN EL MONTERREY NUEVO LEÓN   | NLE220302117597    | CONSTRUCCIÓN DE BANQUETAS EN MONTERREY NUEVO LEÓN CARRETERA NACIONAL SENTIDO NORTE-SUR A LA ALTURA DE LA COLONIA ALTAMIRA BOSQUES DE VALLE ALTO 151002 | 2022          | \$850,000.00      | \$697,131.79   | \$697,131.79   | \$697,131.79   | \$ 697,131.79   | \$697,131.79    | \$697,131.79    | 100%          | 100%             | 210.00  | 720.00           | M2          | 2300         | 100%               | 100% |
| SIS-FISM-14/22-CP | CONSTRUCCIÓN DE ESCALINATAS DE CONCRETO UBICADO EN ANDÉN 2, ENTRE LAS CALLES PÍPILA Y ALFONSO REYES, COLONIA ALTAMIRA 1ER. SECTOR EN EL MUNICIPIO DE MONTERREY, NUEVO LEÓN.                       | NLE220202076803    | CONSTRUCCIÓN DE ESCALINATA EN MONTERREY NUEVO LEÓN EN LA COLONIA ALTAMIRA EN EL ANDÉN 2 54100  | 2022          | \$1,750,000.00    | \$1,493,806.75 | \$1,493,806.75 | \$1,493,806.75 | \$1,493,806.75  | \$1,493,806.75  | \$1,493,806.75  | 100%          | 100%             | 80.00   | 80.00            | ML          | 1400         | 100%               | 100% |
| SIS-FISM-15/22-CP | CONSTRUCCIÓN DE ESCALINATAS DE CONCRETO UBICADO EN ANDÉN HILARIO MARTÍNEZ, ENTRE LAS CALLES PÍPILA Y CANAL 12, COLONIA ALTAMIRA 1ER. SECTOR EN EL MUNICIPIO DE MONTERREY, NUEVO LEÓN.             | NLE220202076817    | CONSTRUCCIÓN DE ESCALINATA EN MONTERREY NUEVO LEÓN EN LA COLONIA ALTAMIRA EN ANDÉN HILARIO MARTÍNEZ 64190  | 2022          | \$1,850,000.00    | \$1,755,414.19 | \$1,755,414.19 | \$1,755,414.19 | \$1,755,414.19  | \$1,755,414.19  | \$1,755,414.19  | 100%          | 100%             | 68.00   | 90.00            | ML          | 1400         | 100%               | 100% |
| SIS-FISM-16/22-CP | CONSTRUCCIÓN DE ESCALINATAS DE CONCRETO UBICADO EN ANDADOR 2, ENTRE LAS CALLES PÍPILA Y SAN SALVADOR, COLONIA ALTAMIRA 1ER. SECTOR EN EL MUNICIPIO DE MONTERREY, NUEVO LEÓN.                      | NLE220202076826    | CONSTRUCCIÓN DE ESCALINATA EN MONTERREY NUEVO LEÓN EN LA COLONIA ALTAMIRA EN EL ANDADOR 2 64236  | 2022          | \$1,900,000.00    | \$1,808,387.46 | \$1,808,387.46 | \$1,808,387.46 | \$ 1,808,387.46 | \$ 1,808,387.46 | \$ 1,808,387.46 | 100%          | 100%             | 120.00  | 120.00           | ML          | 1400         | 100%               | 100% |
| SIS-FISM-15/22-IR | CONSTRUCCIÓN DE ESCALINATAS, RAMPA Y BOLDADOS EN CALLE LUIS PÉREZ, ENTRE CALLES CRISTÓBAL PÉREZ Y PROLONGACIÓN HILARIO MARTÍNEZ, COLONIA ALFONSO REYES EN EL MUNICIPIO DE MONTERREY, NUEVO LEÓN.  | NLE220202076834    | CONSTRUCCIÓN DE ANDADOR URBANO Y ESCALINATA EN MONTERREY NUEVO LEÓN EN LA COLONIA ALFONSO REYES 64275  | 2022          | \$1,450,000.00    | \$1,359,474.45 | \$1,359,474.45 | \$1,359,474.45 | \$1,359,474.45  | \$1,359,474.45  | \$1,359,474.45  | 100%          | 100%             | 91.00   | 100.00           | ML          | 970          | 100%               | 100% |
| SIS-FISM-01/22-IR | CONSTRUCCIÓN DE ESCALINATAS EN CALLE PRIVADA COLUMA, DE CALLE LAGO DE PATZCUARO HACIA EL SUR, COLONIA INDEPENDENCIA EN EL MUNICIPIO DE MONTERREY, NUEVO LEÓN.                                     | NLE220302117661    | CONSTRUCCIÓN DE ESCALINATA EN MONTERREY NUEVO LEÓN EN LA COLONIA INDEPENDENCIA 161395  | 2022          | \$2,200,000.00    | \$2,071,906.71 | \$2,071,906.71 | \$2,071,906.71 | \$2,071,906.71  | \$2,071,906.71  | \$2,071,906.71  | 100%          | 100%             | 50.00   | 60.00            | ML          | 1810         | 100%               | 100% |
| SIS-FISM-04/22-IR | CONSTRUCCIÓN DE CANCHA POLIVALENTE EN COLONIA LAS ESTACIONES SECTOR ESCARCHA EN EL MUNICIPIO DE MONTERREY, NUEVO LEÓN.  | NLE220202076867    | CONSTRUCCIÓN DE CANCHA EN MONTERREY NUEVO LEÓN EN LA COLONIA LAS ESTACIONES 64460  | 2022          | \$2,850,000.00    | \$2,282,353.15 | \$2,282,353.15 | \$2,282,353.15 | \$ 1,489,382.59 | \$ 1,489,382.59 | \$ 1,489,382.59 | 85%           | 100%             | 288.00  | 280.00           | M2          | 6700         | 100%               | 100% |
| SIS-FISM-07/22-CP | CONSTRUCCIÓN DE CANCHAS POLIVALENTES EN PARTE CENTRAL DE PARQUE PÚBLICO UBICADO EN CALLES CHAPALA, TEPATITLÁN, ZAPOTILÁN Y OCOTLÁN, COLONIA MITRAS SUR, EN EL MUNICIPIO DE MONTERREY, NUEVO LEÓN. | NLE220202076873    | CONSTRUCCIÓN DE CANCHAS EN MONTERREY NUEVO LEÓN EN LA COLONIA MITRAS SUR 64484   | 2022          | \$5,200,000.00    | \$4,600,695.56 | \$4,600,695.56 | \$4,600,695.56 | \$ 4,460,503.56 | \$ 4,460,503.56 | \$ 4,460,503.56 | 97%           | 100%             | 4056.00 | 910.00           | M2          | 1650         | 100%               | 100% |

**NOMBRE DEL FONDO O PROGRAMA RAMO 33 - FONDO DE INFRAESTRUCTURA SOCIAL MUNICIPAL 2022**  
**INFORME DE AVANCE FISICO-FINANCIERO**  
 PERIODO DE 01-OCT-22 AL 31-DIC-22

FONDO O PROGRAMA: RAMO 33 - FONDO DE INFRAESTRUCTURA SOCIAL MUNICIPAL 2022  
 SUB-PROGRAMA:  
 MONTO DEL DONATIVO OTORGADO: \$161,083,282.00

ESTADO: NUEVO LEÓN  
 MUNICIPIO: MONTERREY  
 DEPENDENCIA EJECUTORIA: SECRETARIA DE INFRAESTRUCTURA SOSTENIBLE  
 FECHA DE ELABORACIÓN DEL REPORTE: 31 DE DICIEMBRE DEL 2022


| Información General del Proyecto |   |                    |  | Avance Financiero |                 |                 |                 |                 |                 |                 |               |               |                  | Avance Físico |                  |           |             |                    |
|----------------------------------|---|--------------------|--|-------------------|-----------------|-----------------|-----------------|-----------------|-----------------|-----------------|---------------|---------------|------------------|---------------|------------------|-----------|-------------|--------------------|
| Contrato                         | Descripción   | Clave del Proyecto | Nombre del Proyecto  | Ciclo Recurso     | Presupuesto     | Modificado      | Comprometido    | Devengado       | Ejercido        | Pagado          | % Avance Fin. | % Avance Fis. | Metas Alcanzadas | Metas         | Unidad de Medida | Población | Avance Real | % Avance Acumulado |
| SIS-FISM-0522-IR                 | CONSTRUCCIÓN DE CANCHA POLIVALENTE EN PARQUE UBICADO ENTRE LAS CALLES AMA BOLENA, FLORENCIA NIGHTINGALE, GABRIELA MISTRAL Y CATALINA PIZARRO, COLONIA JARDINES ROMA EN EL MUNICIPIO DE MONTERREY, NUEVO LEÓN.   | NLE220202076881    | CONSTRUCCIÓN DE CANCHA EN MONTERREY NUEVO LEÓN EN LA COLONIA JARDINES ROMA 64526   | 2022              | \$3,288,000.00  | \$3,288,090.82  | \$3,288,080.82  | \$3,268,080.82  | \$ 2,845,308.59 | \$ 2,845,508.55 | 87%           | 100%          | 270.00           | 305.00        | M2               | 7600      | 100%        | 100%               |
| SIS-FISM-0622-CP                 | CONSTRUCCIÓN DE CANCHA DE FUTBOL 11 UBICADA ENTRE LAS CALLES MANUEL GÓMEZ DE CASTRO, PODER JUDICIAL, SIMÓN HERRERA Y GREGORIO SALINAS VARGAS, COLONIA BUROCRATAS DEL ESTADO EN EL MUNICIPIO DE MONTERREY, NUEVO LEÓN.   | NLE220202076805    | CONSTRUCCIÓN DE CANCHA EN MONTERREY NUEVO LEÓN EN LA COLONIA BUROCRATAS DEL ESTADO 64678   | 2022              | \$12,550,000.00 | \$12,253,792.88 | \$12,253,792.88 | \$12,253,792.88 | \$12,253,792.88 | \$12,253,792.88 | 100%          | 100%          | 6826.00          | 6020.00       | M2               | 7100      | 100%        | 100%               |
| SIS-FISM-1972-IR                 | CONSTRUCCIÓN DE PAGO PEATONAL EN CALLE ABDÚL EN SU CRUCE CON CALLE YACASTA, COLONIA VALLE DE INFONAVIT EN EL MUNICIPIO DE MONTERREY, NUEVO LEÓN.  | NLE220202076903    | CONSTRUCCIÓN DE PUENTE PEATONAL EN MONTERREY-NUEVO LEÓN EN LA COLONIA COLONIA VALLE DEL INFONAVIT 64699  | 2022              | \$1,950,000.00  | \$1,764,215.49  | \$1,764,215.40  | \$1,764,215.48  | \$ 1,232,775.84 | \$ 1,232,778.84 | 70%           | 100%          | 184.30           | 65.00         | M2               | 8510      | 100%        | 100%               |
| SIS-FISM-2122-IR                 | REHABILITACIÓN DE PUENTE VEHICULAR EN EL CRUCE DE CALLE SAN CRISTÓBAL Y ARROYO LA CHUEGA EN LA COLONIA LAS JARAS EN EL MUNICIPIO DE MONTERREY, NUEVO LEÓN   | NLE220202076845    | REHABILITACIÓN DE PUENTE VEHICULAR EN MONTERREY NUEVO LEÓN EN LA COLONIA LAS JARAS 64888   | 2022              | \$2,200,000.00  | \$1,951,025.55  | \$1,951,025.55  | \$1,951,025.55  | \$ 1,421,073.87 | \$ 1,421,073.87 | 73%           | 100%          | 66.59            | 40.00         | M2               | 1300      | 100%        | 100%               |
| SIS-FISM-1022-CP                 | CONSTRUCCIÓN DE PUENTE PEATONAL EN CALLE REYNALDO GUZMÁN PARA CRUZAR EL ARROYO BECO, ENTRE CALLES HUIZACHE Y LAZARO CÁRDENAS, COLONIA CERRO DE LA CAMPANA, EN EL MUNICIPIO DE MONTERREY, NUEVO LEÓN.  | NLE220202076853    | CONSTRUCCIÓN DE PUENTE PEATONAL EN MONTERREY NUEVO LEÓN EN LA COLONIA CERRO DE LA CAMPANA 64934  | 2022              | \$5,500,000.00  | \$5,112,799.35  | \$5,112,799.35  | \$5,112,799.35  | \$ 3,650,427.07 | \$ 3,650,427.97 | 89%           | 100%          | 430.00           | 430.00        | M2               | 1280      | 100%        | 100%               |
| SIS-FISM-1722-IR                 | CONSTRUCCIÓN DE PAVIMENTO DE CONCRETO ASFÁLTICO DE CALLE MANZANO, ENTRE LA CALLE FRANCISCO VILLA Y LA VÍA TAMPIO, COLONIA LAS FLORES EN EL MUNICIPIO DE MONTERREY, NUEVO LEÓN.  | NLE220202076858    | CONSTRUCCIÓN DE PAVIMENTACIÓN EN MONTERREY NUEVO LEÓN EN LA COLONIA LAS FLORES EN LA CALLE MANZANO 64984                                       | 2022              | \$2,950,000.00  | \$2,739,815.00  | \$2,739,815.00  | \$2,739,815.00  | \$2,739,815.00  | \$2,739,815.00  | 100%          | 100%          | 2538.45          | 1180.00       | M2               | 1330      | 100%        | 100%               |
| SIS-FISM-1322-IR                 | CONSTRUCCIÓN DE PAVIMENTO DE CONCRETO ASFÁLTICO DE CALLE FRESNO, ENTRE LA AVENIDA SAN BERNABÉ Y LA CALLE PIRUL, COLONIA PRADOS DE SAN BERNABÉ EN EL MUNICIPIO DE MONTERREY, NUEVO LEÓN.   | NLE220202077125    | CONSTRUCCIÓN DE PAVIMENTACIÓN EN MONTERREY NUEVO LEÓN EN LA COLONIA PRADOS DE SAN BERNABÉ EN LA CALLE FRESNO 65583                             | 2022              | \$2,850,000.00  | \$2,558,175.05  | \$2,558,175.05  | \$2,558,175.05  | \$ 767,721.39   | \$ 767,721.39   | 80%           | 100%          | 2477.82          | 1060.00       | M2               | 9550      | 100%        | 100%               |
| SIS-FISM-1222-IR                 | CONSTRUCCIÓN DE PAVIMENTO DE CONCRETO ASFÁLTICO DE CALLE GRAN LAGO DE LOS OSOS, ENTRE LAS CALLES GRAN LAGO DE LOS ESCLAVOS A LAGO GARDA, Y CALLE LAGO GARDA, ENTRE LAS CALLES GRAN LAGO DE LOS OSOS Y GRAN LAGO DE LOS ESCLAVOS, COLONIA URBIVILLA COLONIA, EN EL MUNICIPIO DE MONTERREY, NUEVO LEÓN. | NLE220202077141    | CONSTRUCCIÓN DE PAVIMENTACIÓN EN MONTERREY NUEVO LEÓN EN LA COLONIA URBIVILLA COLONIAL EN CALLE GRAN LAGO DE LOS OSOS Y CALLE LAGO GARDA 65648 | 2022              | \$3,200,000.00  | \$3,186,322.01  | \$3,186,322.01  | \$3,186,322.01  | \$ 923,762.22   | \$ 920,762.22   | 29%           | 100%          | 2367.84          | 1280.00       | M2               | 6210      | 100%        | 100%               |
| SIS-FISM-1122-IR                 | CONSTRUCCIÓN DE PAVIMENTO DE CONCRETO ASFÁLTICO DE CALLE EUGENIO BENAVIDES, ENTRE LAS CALLES MANUEL CHAO Y EUGENIO BENAVIDES, COLONIA FELIPE ÁNGELES EN EL MUNICIPIO DE MONTERREY, NUEVO LEÓN.  | NLE220202077182    | CONSTRUCCIÓN DE PAVIMENTACIÓN EN MONTERREY NUEVO LEÓN EN LA COLONIA FELIPE ÁNGELES EN CALLE EUGENIO BENAVIDES 65753                            | 2022              | \$1,950,000.00  | \$2,253,835.26  | \$2,253,835.26  | \$2,253,835.26  | \$2,253,835.26  | \$2,253,835.26  | 100%          | 100%          | 1537.80          | 780.00        | M2               | 4830      | 100%        | 100%               |

**NOMBRE DEL FONDO O PROGRAMA RAMO 33.- FONDO DE INFRAESTRUCTURA SOCIAL MUNICIPAL 2022**  
**INFORME DE AVANCE FISICO-FINANCIERO**  
 PERIODO DE 01-OCT-22 AL 31-DIC-22

FONDO O PROGRAMA: RAMO 33 - FONDO DE INFRAESTRUCTURA SOCIAL MUNICIPAL 2022  
 SUB-PROGRAMA:  
 MONTO DEL DONATIVO OTORGADO: \$161,083,252.00

ESTADO: NUEVO LEÓN  
 MUNICIPIO: MONTERREY  
 DEPENDENCIA EJECUTORA: SECRETARIA DE INFRAESTRUCTURA SOSTENIBLE  
 FECHA DE ELABORACIÓN DEL REPORTE: 31 DE DICIEMBRE DEL 2022

| Información General del Proyecto |  |                     |  | Avance Financiero |                  |                  |                  |                  |                  |                  |               |               |                  | Avance Físico |                  |           |              |                    |
|----------------------------------|--|---------------------|--|-------------------|------------------|------------------|------------------|------------------|------------------|------------------|---------------|---------------|------------------|---------------|------------------|-----------|--------------|--------------------|
| Contrato                         | Descripción  | Ciudad del Proyecto | Nombre del Proyecto  | Ciclo Recurso     | Presupuesto      | Modificado       | Comprometido     | Devengado        | Ejercido         | Pagado           | % Avance Fin. | % Avance Fís. | Metas Alcantadas | Metas         | Unidad de Medida | Población | Avance Anual | % Avance Acumulado |
| SIS-FISM-1122-IR                 | CONSTRUCCIÓN DE PAVIMENTO DE CONCRETO HIDRÁULICO EN CALLE RINCÓN DEL CERRO, DESDE CALLE PRIM, CALLE RINCÓN DEL CERRO HACIA EL CERRO, COLONIA ÓSCAR HERRERA, EN EL MUNICIPIO DE MONTERREY, NUEVO LEÓN.              | NLE222020207172     | CONSTRUCCIÓN DE PAVIMENTACIÓN EN MONTERREY NUEVO LEÓN EN LA COLONIA ÓSCAR HERRERA EN CALLE RINCÓN DEL CERRO 65960          | 2022              | \$1,650,000.00   | \$983,678.55     | \$983,678.55     | \$983,678.55     | \$983,678.55     | \$983,678.55     | 100%          | 100%          | 326.75           | 435.00        | M2               | 8600      | 100%         | 100%               |
| SIS-FISM-1322-CP                 | CONSTRUCCIÓN DE PAVIMENTO DE CONCRETO ASFÁLTICO DE CALLE CAMINO REAL, ENTRE LAS CALLES LOS PINOS Y RETAMAS, ENTRE LOS CRISTALES Y LAS JIRAS, ZONA DE CARRETERA NACIONAL EN MONTERREY, NUEVO LEÓN                   | NLE222020207183     | CONSTRUCCIÓN DE PAVIMENTACIÓN EN MONTERREY NUEVO LEÓN EN LAS COLONIAS LOS CRISTALES Y LAS JIRAS EN CALLE CAMINO REAL 66071 | 2022              | \$15,200,002.00  | \$17,495,468.88  | \$17,495,468.88  | \$17,495,468.88  | \$10,847,969.70  | \$10,847,969.70  | 61%           | 100%          | 7306.73          | 4340.00       | M2               | 5600      | 100%         | 100%               |
| SIS-FISM-0922-IR                 | CONSTRUCCIÓN DE PAVIMENTO DE CONCRETO HIDRÁULICO EN CALLE ALTAMIRA, ENTRE LA CALLE ENRIQUE HERRERA Y EL ARROYO SECO, COLONIA ALTAMIRA EN EL MUNICIPIO DE MONTERREY, NUEVO LEÓN.                                    | NLE222020207201     | CONSTRUCCIÓN DE PAVIMENTACIÓN EN MONTERREY NUEVO LEÓN EN LA COLONIA ALTAMIRA EN CALLE ALTAMIRA 68211                       | 2022              | \$1,000,000.00   | \$1,782,553.46   | \$1,782,553.46   | \$1,782,553.46   | \$1,782,553.46   | \$1,782,553.46   | 100%          | 100%          | 712.00           | 540.00        | M2               | 250       | 100%         | 100%               |
| SIS-FISM-0222-CP                 | REHABILITACIÓN DE PAVIMENTO DE CONCRETO HIDRÁULICO EN CALLE CARLOS TREVÍÑO, DESDE LA CALLE RUFERTO DÁVILA HACIA EL CERRO, COLONIA GLORIA MENDIOLA, EN EL MUNICIPIO DE MONTERREY, NUEVO LEÓN.                       | NLE222020207220     | REHABILITACIÓN DE PAVIMENTACIÓN EN MONTERREY NUEVO LEÓN EN LA COLONIA GLORIA MENDIOLA EN CALLE CARLOS TREVÍÑO 69359        | 2022              | \$2,800,000.00   | \$4,187,745.86   | \$4,187,745.86   | \$4,187,745.86   | \$3,084,497.97   | \$3,084,497.97   | 73%           | 100%          | 1572.58          | 800.00        | M2               | 680       | 100%         | 100%               |
| SIS-FISM-0222-CP                 | REHABILITACIÓN DE PAVIMENTO DE CONCRETO HIDRÁULICO DE CALLE JESÚS ARREDIA, ENTRE LAS CALLES GERMAN DE IGLESIAS Y DERECHO DE HUELA, COLONIA GLORIA MENDIOLA EN EL MUNICIPIO DE MONTERREY, NUEVO LEÓN.               | NLE222020207223     | REHABILITACIÓN DE PAVIMENTACIÓN EN MONTERREY NUEVO LEÓN EN LA COLONIA GLORIA MENDIOLA EN CALLE JESÚS ARREDIA 69359         | 2022              | \$3,500,000.00   | \$1,698,675.42   | \$1,698,675.42   | \$1,698,675.42   | \$1,243,052.36   | \$1,243,052.36   | 73%           | 100%          | 990.00           | 1000.00       | M2               | 1440      | 100%         | 100%               |
| SIS-FISM-0322-CP                 | CONSTRUCCIÓN DE ESPACIO PÚBLICO ENTRE LAS CALLES HACIENDA SAN FELIPE, HACIENDA EL CANELO, Y HACIENDA SAN SEBASTIÁN, COLONIA HACIENDA MITRAS EN EL MUNICIPIO DE MONTERREY, NUEVO LEÓN.                              | NLE222020207230     | CONSTRUCCIÓN DE PARQUE PÚBLICO EN MONTERREY NUEVO LEÓN EN LA COLONIA HACIENDA MITRAS 63396                                 | 2022              | \$6,300,000.00   | \$6,679,945.87   | \$6,679,945.87   | \$6,679,945.87   | \$5,151,320.76   | \$5,151,320.76   | 77%           | 100%          | 3520.00          | 3520.00       | M2               | 5530      | 100%         | 100%               |
| SIS-FISM-0422-CP                 | REHABILITACIÓN DE PARQUE UBICADO ENTRE LAS CALLES CAJUCASO, MONTE VINSON, LOS PINOS Y MONTE EVEREST, COLONIA CUMBRE ALTA EN EL MUNICIPIO DE MONTERREY, NUEVO LEÓN.   | NLE222020207235     | REHABILITACIÓN DE PARQUE PÚBLICO EN MONTERREY NUEVO LEÓN EN LA COLONIA CUMBRE ALTA 66450                                   | 2022              | \$7,200,000.00   | \$6,689,860.04   | \$6,689,860.04   | \$6,689,860.04   | \$4,077,557.29   | \$4,077,557.29   | 81%           | 100%          | 2280.00          | 2280.00       | M2               | 4100      | 100%         | 100%               |
| SIS-FISM-1022-IR                 | REHABILITACIÓN Y EQUIPAMIENTO DE PARQUE PÚBLICO UBICADO EN CALLE LOS NOSGALES, ENTRE LAS CALLES RINCÓN DE LAS CUMBRES Y RINCÓN DE LA GRUA, COLONIA RINCÓN DE LAS CUMBRES EN EL MUNICIPIO DE MONTERREY, NUEVO LEÓN. | NLE222020207240     | REHABILITACIÓN DE PARQUE PÚBLICO EN MONTERREY NUEVO LEÓN EN LA COLONIA RINCÓN DE LAS CUMBRES 68477                         | 2022              | \$3,450,000.00   | \$3,274,408.44   | \$3,274,408.44   | \$3,274,408.44   | \$3,274,408.44   | \$3,274,408.44   | 100%          | 100%          | 278.00           | 210.00        | M2               | 4400      | 100%         | 100%               |
|                                  |  |                     |  |                   | \$161,083,252.00 | \$161,083,252.00 | \$161,083,252.00 | \$161,083,252.00 | \$126,503,655.47 | \$126,503,655.47 |               |               |                  |               |                  |           |              |                    |

  
**ING. RAFAEL TONCHEZ ESCAMILLA**  
 DIRECTOR DE PLANEACIÓN DE OBRAS Y CONTRATACION  
 DE LA SECRETARÍA DE INFRAESTRUCTURA SOSTENIBLE

**NOMBRE DEL FONDO PROAGUA 2022  
INFORME DE AVANCE FISICO-FINANCIERO  
PERIODO DE 01-OCT-22 AL 31-DIC-22**

FONDO O PROGRAMA: PROAGUA 2022  
SUB-PROGRAMA: \_\_\_\_\_  
MONTO DEL DONATIVO OTORGADO: \$ 10,000,000.00

ESTADO: NUEVO LEÓN  
MUNICIPIO: MONTERREY  
DEPENDENCIA EJECUTORA: SECRETARIA DE INFRAESTRUCTURA SOSTENIBLE  
FECHA DE ELABORACION DEL REPORTE: 31 DE DICIEMBRE DEL 2022

| N° DE PROYECTO                   | UBICACIÓN O LOCALIDAD             | NOMBRE Y DESCRIPCIÓN DEL PROYECTO  | BENEFICIOS ESPERADOS DEL PROYECTO | FECHA DE INICIO DEL PROYECTO | FECHA DE TÉRMINO DEL PROYECTO | AVANCE FISICO | INVERSIÓN        |                  |                 |                 |                 |                 | METAS TOTALES    |           |            |                         |
|----------------------------------|-----------------------------------|--|-----------------------------------|------------------------------|-------------------------------|---------------|------------------|------------------|-----------------|-----------------|-----------------|-----------------|------------------|-----------|------------|-------------------------|
|                                  |                                   |  |                                   |                              |                               |               | APROBADO         | MODIFICADO       | COMPROM.        | DEVENGADO       | FACTURADO       | PAGADO          | UNIDAD DE MEDIDA | APROBADAS | ALCANZADAS | HABITANTES BENEFICIADOS |
| SIS-PROAGUA-01/22-CP             | COL. FRANCISCO VILLA Y SAN MARTIN | INTRODUCCION DE DRENAJE PLUVIAL "LUIS ECHEVERRIA ALVAREZ" (PARTE FEDERAL) EN LAS COLONIAS FRANCISCO VILLA Y SAN MARTIN, EN EL MUNICIPIO DE MONTERREY, NUEVO LEON | INTRODUCCION DE DRENAJE PLUVIAL   | 2022                         | 2022                          | 100%          | \$ 10,000,000.00 | \$ 9,975,094.88  | \$ 9,975,094.88 | \$ 9,975,094.88 | \$ 9,975,094.88 | \$ 6,683,523.73 |                  |           |            |                         |
| IMPORTE A REINTEGRAR A LA TESOFE |                                   |  |                                   |                              |                               |               |                  | \$ 24,905.12     | \$ -            | \$ -            | \$ -            | \$ -            |                  |           |            |                         |
|                                  |                                   |  |                                   |                              |                               |               | \$ 10,000,000.00 | \$ 10,000,000.00 | \$ 9,975,094.88 | \$ 9,975,084.88 | \$ 9,975,094.88 | \$ 6,683,523.73 |                  |           |            |                         |

  
 ING. RAFAEL TONCHEZ ESCAMILLA  
 DIRECTOR DE PLANEACION DE OBRAS Y CONTRATACION  
 DE LA SECRETARIA DE INFRAESTRUCTURA SOSTENIBLE

**NOMBRE DEL FONDO RECURSOS PROPIOS 2022**  
**INFORME DE AVANCE FISICO-FINANCIERO**  
 PERIODO DE 01-OCT-22 AL 31-DIC-22

FONDO O PROGRAMA: RECURSOS PROPIOS 2022  
 SUB-PROGRAMA: \_\_\_\_\_  
 MONTO DEL DONATIVO OTORGADO: \$ 535,032,853.09

ESTADO: NUEVO LEÓN  
 MUNICIPIO: MONTERREY  
 DEPENDENCIA EJECUTORA: SECRETARIA DE INFRAESTRUCTURA SOSTENIBLE  
 FECHA DE ELABORACION DEL REPORTE: 31 DE DICIEMBRE DEL 2022

| Nº DE PROYECTO    | UBICACIÓN O LOCALIDAD              | NOMBRE Y DESCRIPCIÓN DEL PROYECTO  | BENEFICIOS ESPERADOS DEL PROYECTO                                 | FECHA DE INICIO DEL PROYECTO | FECHA DE TÉRMINO DEL PROYECTO | AVANCE FÍSICO | INVERSIÓN        |                  |                  |                 |                  |                 | METAS TOTALES    |           |            |                         |
|-------------------|------------------------------------|--|---|------------------------------|-------------------------------|---------------|------------------|------------------|------------------|-----------------|------------------|-----------------|------------------|-----------|------------|-------------------------|
|                   |                                    |  |   |                              |                               |               | APROBADO         | MODIFICADO       | COMPROM.         | DEVENGADO       | FACTURADO        | PAGADO          | UNIDAD DE MEDIDA | APROBADAS | ALCANZADAS | HABITANTES BENEFICIADOS |
| OP-PP-01/21-CP    | AV. RUIZ CORTINES                  | PAVIMENTACIÓN Y ALUMBRADO EN PROLONGACIÓN AV. RUIZ CORTINES (CALLE CREDITO EJIDAL) ENTRE CALLE 19 DE OCTUBRE A PANTÓN SNA JOSE, EN EL MUNICIPIO DE MONTERREY, N.L.   | PAVIMENTACIÓN Y ALUMBRADO   | 2021                         | 2021                          | 100%          | \$ 2,189,896.80  | \$ 2,189,896.80  | \$ 2,189,896.80  | \$ 2,189,896.80 | \$ 2,189,896.80  | \$ 2,189,896.80 |                  |           |            |                         |
| SIS-PP-01/21-AD   | COL. LAGOS DEL BOSQUE Y ESTANZUELA | SEÑALIZACIÓN HORIZONTAL Y DISPOSITIVOS PARA EL CONTROL DE TRAFICO EN LA CARRETERA NACIONAL DE CALLE LAGO DE CHAPALA A CAMINO A LAS PLACETAS, EN LAS COLONIAS LAGOS DEL BOSQUE Y ESTANZUELA, EN EL MUNICIPIO DE MONTERREY, N.L. | SEÑALIZACIÓN HORIZONTAL Y DISPOSITIVOS PARA EL CONTROL DE TRAFICO | 2021                         | 2022                          | 100%          | \$ 415,000.00    | \$ 375,157.46    | \$ 375,157.46    | \$ 375,157.46   | \$ 375,157.46    | \$ 375,157.46   |                  |           |            |                         |
| SRSIS-PP-01/22-IR | COL. MEDEROS                       | PROYECTO EJECUTIVO PARA LA CONEXIÓN DE LAS AVENIDAS FUNDADORES Y ACUEDUCTO DENTRO DEL CAMPUS MEDEROS DE LA UANL.   | PROYECTO EJECUTIVO  | 2022                         | 2022                          | NA            | \$ 3,500,000.00  | \$ 3,500,000.00  | \$ 3,339,882.00  | \$ 1,882,060.51 | \$ 1,882,060.51  | \$ 1,882,060.51 |                  |           |            |                         |
| SIS-PP-08/22-IR   | COL. BUENOS AIRES                  | ADECUACIÓN DE EDIFICIO SEDE DEL CONCEJO DE LA NIÑEZ DE MONTERREY UBICADO EN EL PARQUE ESPAÑA EN CALLE IGNACIO MORONES PRIETO, COL. BUENOS AIRES, EN EL MUNICIPIO DE MONTERREY, N.L.  | ADECUACION DE EDIFICIO  | 2022                         | 2022                          | 100%          | \$ 1,273,061.08  | \$ 1,199,759.81  | \$ 1,199,759.81  | \$ 1,199,759.81 | \$ 1,199,759.81  | \$ 1,199,759.81 |                  |           |            |                         |
| SRSIS-PP-02/22-AD | COL. BUENOS AIRES                  | PROYECTO ARQUITECTÓNICO PARA LA FACHADA DEL PARQUE ESPAÑA EN AV. MORONES PRIETO, COL. BUENOS AIRES EN EL MUNICIPIO DE MONTERREY, NUEVO LEÓN.   | PROYECTO ARQUITECTONICO   | 2022                         | 2022                          | 100%          | \$ 445,000.00    | \$ 443,932.52    | \$ 443,932.52    | \$ 443,932.52   | \$ 443,932.52    | \$ 443,932.52   |                  |           |            |                         |
| SIS-PP-23/22-CP   | COL. BUENOS AIRES                  | CONSTRUCCIÓN DE CENTRO DE BIENESTAR ANIMAL A UBICARSE EN EL PARQUE ESPAÑA EN AV. IGNACIO MORONES PRIETO EN LA COL. BUENOS AIRES EN EL MUNICIPIO DE MONTERREY NUEVO LEÓN.   | CONSTRUCCION DE CENTRO  | 2022                         | 2022                          | 75%           | \$ 17,700,000.00 | \$ 17,700,000.00 | \$ 16,706,865.18 | \$ 7,943,105.01 | \$ 10,971,786.81 | \$ 7,943,105.01 |                  |           |            |                         |
| SIS-PP-01/21-AD   | COL. LAGOS DEL BOSQUE Y ESTANZUELA | SEÑALIZACIÓN HORIZONTAL Y DISPOSITIVOS PARA EL CONTROL DE TRAFICO EN LA CARRETERA NACIONAL DE CALLE LAGO DE CHAPALA A CAMINO A LAS PLACETAS, EN LAS COLONIAS LAGOS DEL BOSQUE Y ESTANZUELA, EN EL MUNICIPIO DE MONTERREY, N.L. | SEÑALIZACIÓN HORIZONTAL Y DISPOSITIVOS PARA EL CONTROL DE TRAFICO | 2021                         | 2022                          | 100%          | \$ 415,000.00    | \$ 375,157.46    | \$ 375,157.46    | \$ 375,157.46   | \$ 375,157.46    | \$ 375,157.46   |                  |           |            |                         |

**NOMBRE DEL FONDO RECURSOS PROPIOS 2022**  
**INFORME DE AVANCE FISICO-FINANCIERO**  
 PERIODO DE 01-OCT-22 AL 31-DIC-22

FONDO O PROGRAMA: RECURSOS PROPIOS 2022  
 SUB-PROGRAMA: \_\_\_\_\_  
 MONTO DEL DONATIVO OTORGADO: \$ 535,032,653.08

ESTADO: NUEVO LEÓN  
 MUNICIPIO: MONTERREY  
 DEPENDENCIA EJECUTORA: SECRETARIA DE INFRAESTRUCTURA SOSTENIBLE  
 FECHA DE ELABORACION DEL REPORTE: 31 DE DICIEMBRE DEL 2022

| N° DE PROYECTO    | UBICACION O LOCALIDAD            | NOMBRE Y DESCRIPCION DEL PROYECTO  | BENEFICIOS ESPERADOS DEL PROYECTO            | FECHA DE INICIO DEL PROYECTO | FECHA DE TERMINO DEL PROYECTO | AVANCE FISICO | INVERSION       |                 |                 |                 |                 |                 | METAS TOTALES    |           |            |                         |
|-------------------|----------------------------------|--|--|------------------------------|-------------------------------|---------------|-----------------|-----------------|-----------------|-----------------|-----------------|-----------------|------------------|-----------|------------|-------------------------|
|                   |                                  |  |  |                              |                               |               | APROBADO        | MODIFICADO      | COMPROM         | DEVENGADO       | FACTURADO       | PAGADO          | UNIDAD DE MEDIDA | APROBADAS | ALCANZADAS | HABITANTES BENEFICIADOS |
| SR818-RP-04/22-AD | PARQUE FUNDICORA Y PARQUE ESPAÑA | ELABORACION DE ESTUDIOS PARA EL CUMPLIMIENTO DE LOS TERMINOS Y CONDICIONANTES DE LA AUTORIZACION DE IMPACTO AMBIENTAL PARA EL DESARROLLO DEL PROYECTO DENOMINADO PUENTE MULTIMODAL PARA CONECTAR EL PARQUE FUNDICORA CON PARQUE ESPAÑA EN EL MUNICIPIO DE MONTERREY, NUEVO LEON  | ELABORACION DE ESTUDIOS                      | 2022                         | 2022                          | NA            | \$ 441,278.80   | \$ 441,278.80   | \$ 417,601.23   | \$ -            | \$ -            | \$ -            |                  |           |            |                         |
| SR818-RP-03/22-AD | COL. OBISPADO                    | ESTUDIOS DE TOPOGRAFIA, MECANICA DE SUELOS, HIDRAULICO, HIDROLOGICO Y LEVANTAMIENTO DE INFRAESTRUCTURA EXISTENTE EN EL PARQUE SENDERO CERRO DEL OBISPADO ENTRE LAS CALLES VICENTE FERRAZ, JOSE BENITEZ Y LOMA LARGA EN LA COL. OBISPADO, EN EL MUNICIPIO DE MONTERREY, NUEVO LEON  | ELABORACION DE ESTUDIOS                      | 2022                         | 2022                          | NA            | \$ 447,000.00   | \$ 444,859.87   | \$ 444,859.87   | \$ 444,859.87   | \$ 444,859.87   | \$ 444,859.87   |                  |           |            |                         |
| SR818-RP-04/22-IR | DIVERSAS LOCALIDADES             | ESTUDIOS DE INGENIERIA DE TRANSITO, MECANICA DE SUELOS, GEOTECNICA, HIDROLOGIA Y DRENAJES EN DIVERSAS LOCALIDADES EN EL MUNICIPIO DE MONTERREY, NUEVO LEON; TRABAJOS DE SONDEOS EN DIVERSAS LOCALIDADES PARA PROYECTOS DE DRENAJE PLUVIAL EN EL MUNICIPIO DE MONTERREY, NUEVO LEON; SERVICIOS DE VERIFICACION Y SEQUIBUENTO DE PAVIMENTOS COMO PROFESIONAL RESPONSABLE PARA LAS OBRAS REQUERIDAS POR EL MUNICIPIO DE MONTERREY, NUEVO LEON | ESTUDIOS, SONDEOS Y SERVICIO DE VERIFICACION | 2022                         | 2022                          | NA            | \$ 3,465,733.78 | \$ 3,460,560.99 | \$ 3,450,550.99 | \$ 1,035,165.20 | \$ 1,035,165.20 | \$ 1,035,165.20 |                  |           |            |                         |
| SIS-RP-13/22-IR   | COL. RINCON DE ALTA VISTA        | REHABILITACION DE ESPACIO PUBLICO UBICADO EN LAS CALLES JUNCO DE LA VEGA, BAVARA Y PLAYA LARGA EN LA COL. RINCON DE ALTA VISTA, EN EL MUNICIPIO DE MONTERREY, NUEVO LEON   | REHABILITACION DE ESPACIO PUBLICO            | 2022                         | 2022                          | 100%          | \$ 3,500,000.00 | \$ 3,500,000.00 | \$ 3,442,485.35 | \$ 2,715,333.72 | \$ 2,715,333.72 | \$ 2,715,333.72 |                  |           |            |                         |
| SR818-RP-03/22-IR | DIVERSAS LOCALIDADES             | ELABORACION DE ESTUDIOS DE FOTOGRAFIA, TOPOGRAFICA, MECANICA DE SUELOS, HIDROLOGIA, MEMORIA DE CALCULO, PROYECTO CONSTRUCTIVO Y CATALOGOS PARA LA CONSTRUCCION DE 4 PROYECTOS DE SISTEMAS DE AMORTIGUAMIENTO PLUVIAL EN EL MUNICIPIO DE MONTERREY, NUEVO LEON  | ELABORACION DE ESTUDIOS                      | 2022                         | 2022                          | NA            | \$ 3,520,458.80 | \$ 3,520,458.80 | \$ 3,503,767.44 | \$ 1,051,130.35 | \$ 1,051,130.35 | \$ 1,051,130.35 |                  |           |            |                         |

**NOMBRE DEL FONDO RECURSOS PROPIOS 2022**  
**INFORME DE AVANCE FISICO-FINANCIERO**  
 PERIODO DE 01-OCT-22 AL 31-DIC-22

FONDO O PROGRAMA: RECURSOS PROPIOS 2022  
 SUB-PROGRAMA: \_\_\_\_\_  
 MONTO DEL DONATIVO OTORGADO: \$ 535,032,053.08

ESTADO: NUEVO LEÓN  
 MUNICIPIO: MONTERREY  
 DEPENDENCIA EJECUTORA: SECRETARIA DE INFRAESTRUCTURA SOSTENIBLE  
 FECHA DE ELABORACION DEL REPORTE: 31 DE DICIEMBRE DEL 2022

| N° DE PROYECTO   | UBICACIÓN O LOCALIDAD       | NOMBRE Y DESCRIPCIÓN DEL PROYECTO   | BENEFICIOS ESPERADOS DEL PROYECTO     | FECHA DE INICIO DEL PROYECTO | FECHA DE TÉRMINO DEL PROYECTO | AVANCE FISICO | INVERSIÓN        |                  |                  |                  |                  |                  | METAS TOTALES    |           |            |                         |
|------------------|-----------------------------|---|---------------------------------------|------------------------------|-------------------------------|---------------|------------------|------------------|------------------|------------------|------------------|------------------|------------------|-----------|------------|-------------------------|
|                  |                             |   |                                       |                              |                               |               | APROBADO         | MODIFICADO       | COMPROM.         | DEVENGADO        | FACTURADO        | PAGADO           | UNIDAD DE MEDIDA | APROBADAS | ALCANZADAS | HABITANTES BENEFICIADOS |
| SRSIS-RP-0222-IR | DIVERSAS LOCALIDADES        | ESTUDIOS DE CONTROL DE CALIDAD PARA LA EVALUACIÓN DE LA MEZCLA ASFALTICA Y SUS MATERIALES PARA LOS TRABAJOS DE MANTENIMIENTO Y REHABILITACIÓN DE DIVERSAS VIALIDADES EN EL MUNICIPIO DE MONTERREY, NUEVO LEÓN                 | ELABORACION DE ESTUDIOS               | 2022                         | 2022                          | NA            | \$ 3,713,985.17  | \$ 3,713,985.17  | \$ 3,550,219.12  | \$ 1,401,335.50  | \$ 2,505,297.40  | \$ 1,401,335.50  |                  |           |            |                         |
| SIS-RP-1222-IR   | AV. IGNACIO MORONES PRIETO. | RECONSTRUCCION DE DUCTO PLUVIAL UBICADO EN LA AV. IGNACIO MORONES PRIETO EN SU CRUCE CON LA CALLE COAHUILA A SU LLEGADA AL RIO SANTA CATARINA EN EL MUNICIPIO DE MONTERREY, NUEVO LEÓN  | RECONSTRUCCION DE DUCTO PLUVIAL       | 2022                         | 2022                          | 100%          | \$ 3,452,060.42  | \$ 3,452,060.42  | \$ 3,452,060.42  | \$ 3,452,060.42  | \$ 3,452,060.42  | \$ 3,452,060.42  |                  |           |            |                         |
| SIS-RP-1722-CP   | AV. JOSE ELEUTERIO GONZALEZ | REHABILITACIÓN DE ESPACIO PÚBLICO UBICADO BAJO EL PUENTE DE AVENIDA JOSE ELEUTERIO GONZALEZ A LA ALTURA DE LA AVENIDA FRANCISCO MADRERO LADO NORTE FRENTE AL HOSPITAL UNIVERSITARIO EN EL MUNICIPIO DE MONTERREY, NUEVO LEÓN. | REHABILITACION DE ESPACIO PUBLICO     | 2022                         | 2022                          | 100%          | \$ 6,123,924.02  | \$ 6,123,924.02  | \$ 6,123,924.02  | \$ 6,123,924.02  | \$ 6,123,924.02  | \$ 6,123,924.02  |                  |           |            |                         |
| SIS-RP-2522-CP   | COL. PLUTARCO ELIAS CALLES  | CONSTRUCCION DE MULTIDEPORTIVO ENTRE LA AV. LINCOLN Y LA CALLE BANDO CENTRAL EN LA COL. PLUTARCO ELIAS CALLES EN EL MUNICIPIO DE MONTERREY, NUEVO LEÓN  | CONSTRUCCION DE MULTIDEPORTIVO        | 2022                         | 2022                          | 62%           | \$ 16,450,000.00 | \$ 16,450,000.00 | \$ 10,099,610.46 | \$ 6,058,784.35  | \$ 6,056,764.35  | \$ 6,056,784.35  |                  |           |            |                         |
| SIS-RP-2822-CP   | COL. HACIENDA MITRAS        | CONSTRUCCION DE MULTIDEPORTIVO EN LAS CALLES HACIENDA EL MOLINO Y HACIENDA DE LOS PINOS EN LA COL. HACIENDA MITRAS, EN EL MUNICIPIO DE MONTERREY, NUEVO LEÓN  | CONSTRUCCION DE MULTIDEPORTIVO        | 2022                         | 2022                          | 100%          | \$ 16,450,000.00 | \$ 16,450,000.00 | \$ 17,906,768.86 | \$ 16,458,833.55 | \$ 16,466,833.55 | \$ 16,466,833.55 |                  |           |            |                         |
| SIS-RP-2022-CP   | AV. LAZARO CARDENAS         | REHABILITACIÓN FUNCIONAL DE PAVIMENTO EN AV. LAZARO CÁRDENAS DE BOULEVARD ACAPULCO Y CALLE PEDRO VAZQUEZ (CARRILES SECUNDARIOS) EN EL MUNICIPIO DE MONTERREY, NUEVO LEÓN.   | REHABILITACION FUNCIONAL DE PAVIMENTO | 2022                         | 2022                          | 100%          | \$ 28,500,000.00 | \$ 28,500,000.00 | \$ 27,806,869.42 | \$ 21,649,697.72 | \$ 21,646,697.72 | \$ 21,646,697.72 |                  |           |            |                         |
| SIS-RP-2122-CP   | AV. JOSE ANGELO CONCHELLO   | CONSTRUCCION DE PAVIMENTO A BASE DE CONCRETO HIDRAULICO DE LA AV. JOSE ANGELO CONCHELLO DE AVENIDA FRANCISCO MADRERO A LA AV. PUZ CORTINES EN EL MUNICIPIO DE MONTERREY, NUEVO LEÓN.  | PAVIMENTACION HIDRAULICA              | 2022                         | 2022                          | 100%          | \$ 36,261,960.00 | \$ 36,261,960.00 | \$ 26,788,415.99 | \$ 26,129,455.31 | \$ 26,129,455.31 | \$ 23,837,369.59 |                  |           |            |                         |
| SIS-RP-1922-CP   | AV. LAZARO CARDENAS         | REHABILITACIÓN FUNCIONAL DE PAVIMENTO EN AV. LAZARO CÁRDENAS DE BOULEVARD ACAPULCO Y CALLE PEDRO VAZQUEZ (CARRILES PRINCIPALES) EN EL MUNICIPIO DE MONTERREY, NUEVO LEÓN.   | REHABILITACION FUNCIONAL DE PAVIMENTO | 2022                         | 2022                          | 100%          | \$ 37,000,000.00 | \$ 31,661,765.30 | \$ 31,661,765.30 | \$ 27,155,550.46 | \$ 31,661,765.30 | \$ 27,155,550.46 |                  |           |            |                         |

**NOMBRE DEL FONDO RECURSOS PROPIOS 2022**  
**INFORME DE AVANCE FISICO-FINANCIERO**  
 PERIODO DE 01-OCT-22 AL 31-DIC-22

FONDO O PROGRAMA: RECURSOS PROPIOS 2022  
 SUB-PROGRAMA: \_\_\_\_\_  
 MONTO DEL DONATIVO OTORGADO: \$ 635,032,853.08

ESTADO: NUEVO LEÓN  
 MUNICIPIO: MONTERREY  
 DEPENDENCIA EJECUTORA: SECRETARÍA DE INFRAESTRUCTURA SOSTENIBLE  
 FECHA DE ELABORACION DEL REPORTE: 31 DE DICIEMBRE DEL 2022

| N° DE PROYECTO   | UBICACIÓN O LOCALIDAD            | NOMBRE Y DESCRIPCIÓN DEL PROYECTO  | BENEFICIOS ESPERADOS DEL PROYECTO             | FECHA DE INICIO DEL PROYECTO | FECHA DE TÉRMINO DEL PROYECTO | AVANCE FÍSICO | INVERSIÓN         |                   |                  |                  |                  |                  | METAS TOTALES    |           |            |                          |
|------------------|----------------------------------|--|---|------------------------------|-------------------------------|---------------|-------------------|-------------------|------------------|------------------|------------------|------------------|------------------|-----------|------------|--------------------------|
|                  |                                  |  |   |                              |                               |               | AFIRMBADO         | MODIFICADO        | COMPROM.         | DEVENGADO        | FACTURADO        | PAGADO           | UNIDAD DE MEDIDA | APROBADAS | ALCANZADAS | HABITANTES BENEFICIARIOS |
| SIS-RP-2272-CP   | AV. JOSE ANGELO CONCHELLO        | CONSTRUCCIÓN DE PAVIMENTO A BASE DE CONCRETO HIDRAULICO DE LA AV. JOSE ANGELO CONCHELLO DE AVENIDA FRANCISCO J. MADERO A LA AV. RUIZ CORTINES EN EL MUNICIPIO DE MONTERREY, NUEVO LEÓN,  | PAVIMENTACION HIDRAULICA                      | 2022                         | 2022                          | 93%           | \$ 81,836,040.00  | \$ 81,836,040.00  | \$ 30,472,099.97 | \$ 29,661,222.41 | \$ 28,661,222.41 | \$ 23,937,368.59 |                  |           |            |                          |
| SIS-RP-2872-CP   | PARQUE FUNDIDORA Y PARQUE ESPAÑA | CONSTRUCCION DE PUENTE MULTIMODAL PARA LA CONEXIÓN DEL PARQUE FUNDIDORA AL PARQUE ESPAÑA (LADO NORTE) A UBICARSE EN LA ENTRADA AL PARQUE FUNDIDORA E EL ACCESO ESTACIONAMIENTO E.T, SOBRE LA AV. CONSTITUCION EN EL MUNICIPIO DE MONTERREY, NUEVO LEON | CONSTRUCCION DE PUENTE MULTIMODAL             | 2022                         | 2022                          | 75%           | \$ 64,400,000.00  | \$ 64,400,000.00  | \$ 61,895,807.08 | \$ 35,481,460.41 | \$ 35,461,460.41 | \$ 35,461,460.41 |                  |           |            |                          |
| SIS-RP-4372-CP   | PARQUE FUNDIDORA Y PARQUE ESPAÑA | CONSTRUCCIÓN DE PUENTE MULTIMODAL PARA LA CONEXIÓN DEL PARQUE ESPAÑA AL PARQUE FUNDIDORA EN SU PARTE CENTRAL EN EL RIO SANTA CATARINA, EN EL MUNICIPIO DE MONTERREY, NUEVO LEON  | CONSTRUCCION DE PUENTE MULTIMODAL             | 2022                         | 2022                          | 78%           |                   |                   |                  | \$ 2,734,105.52  | \$ 2,734,105.52  | \$ 2,734,105.52  |                  |           |            |                          |
| SIS-RP-4472-CP   | PARQUE FUNDIDORA Y PARQUE ESPAÑA | CONSTRUCCIÓN DE PUENTE MULTIMODAL PARA LA CONEXIÓN DEL PARQUE ESPAÑA AL PARQUE FUNDIDORA EN SU PARTE CENTRAL EN EL RIO SANTA CATARINA, EN EL MUNICIPIO DE MONTERREY, NUEVO LEON  | CONSTRUCCION DE PUENTE MULTIMODAL             | 2022                         | 2022                          | 100%          |                   |                   |                  | \$ 2,803,940.01  | \$ 2,803,940.01  | \$ 2,803,940.01  |                  |           |            |                          |
| SIS-RP-4972-CP   | PARQUE FUNDIDORA Y PARQUE ESPAÑA | CONSTRUCCION DE PUENTE MULTIMODAL PARA LA CONEXIÓN DEL PARQUE ESPAÑA AL PARQUE FUNDIDORA EN SU PARTE CENTRAL EN EL RIO SANTA CATARINA, EN EL MUNICIPIO DE MONTERREY, NUEVO LEON  | CONSTRUCCION DE PUENTE MULTIMODAL             | 2022                         | 2022                          | 50%           | \$ 101,234,120.37 | \$ 101,234,120.37 | \$ 95,848,688.90 |                  |                  |                  |                  |           |            |                          |
| SIS-RP-4672-CP   | PARQUE FUNDIDORA Y PARQUE ESPAÑA | CONSTRUCCION DE PUENTE MULTIMODAL PARA LA CONEXIÓN DEL PARQUE ESPAÑA AL PARQUE FUNDIDORA EN SU PARTE CENTRAL EN EL RIO SANTA CATARINA, EN EL MUNICIPIO DE MONTERREY, NUEVO LEON  | CONSTRUCCION DE PUENTE MULTIMODAL             | 2022                         | 2022                          | 33%           |                   |                   |                  | \$ 304,169.66    | \$ 304,169.66    | \$ 304,169.66    |                  |           |            |                          |
|                  |                                  | RESERVA  |   |                              |                               |               |                   |                   | \$ 6,185,451.47  |                  |                  |                  |                  |           |            |                          |
| SRSIS-RP-0522-IR | DIVERSAS AVENIDAS                | TRABAJOS DE VERIFICACION Y CONTROL DE CALIDAD EN AVENIDAS A REHABILITAR, EN EL MUNICIPIO DE MONTERREY, NUEVO LEON  | TRABAJOS DE VERIFICACION Y CONTROL DE CALIDAD | 2022                         | 2022                          | NA            | \$ 3,200,000.00   | \$ 3,200,000.00   | \$ 3,053,116.37  | \$ 916,934.91    | \$ 915,934.91    | \$ 915,934.91    |                  |           |            |                          |



**NOMBRE DEL FONDO RECURSOS PROPIOS 2022**  
**INFORME DE AVANCE FISICO-FINANCIERO**  
 PERIODO DE 01-OCT-22 AL 31-DIC-22

FONDO O PROGRAMA: RECURSOS PROPIOS 2022  
 SUB-PROGRAMA: \_\_\_\_\_  
 MONTO DEL DONATIVO OTORGADO: \$ 536,032,853.09

ESTADO: NUEVO LEÓN  
 MUNICIPIO: MONTERREY  
 DEPENDENCIA EJECUTORA: SECRETARIA DE INFRAESTRUCTURA SOSTENIBLE  
 FECHA DE ELABORACION DEL REPORTE: 31 DE DICIEMBRE DEL 2022

| Nº DE PROYECTO    | UBICACIÓN O LOCALIDAD | NOMBRE Y DESCRIPCIÓN DEL PROYECTO  | BENEFICIOS ESPERADOS DEL PROYECTO  | FECHA DE INICIO DEL PROYECTO | FECHA DE TÉRMINO DEL PROYECTO | AVANCE FÍSICO | INVERSIÓN       |                 |                 |                 |                 |                 | METAS TOTALES    |           |            |                         |
|-------------------|-----------------------|--|--|------------------------------|-------------------------------|---------------|-----------------|-----------------|-----------------|-----------------|-----------------|-----------------|------------------|-----------|------------|-------------------------|
|                   |                       |  |  |                              |                               |               | APROBADO        | MODIFICADO      | COMPROM.        | DEBERICADO      | FACTURADO       | PAGADO          | UNIDAD DE MEDIDA | APROBADAS | ALCANZADAS | HABITANTES BENEFICIADOS |
| SIS-PP-17/22-IR   | COL. LA CONDESA       | REPARACIÓN DE BARRA PERIMETRAL Y RAMPA DE SALIDA EN EL PARQUE CANOAS, UBICADO EN AV. EUGENIO GARZA SADA, EN LA COL. LA CONDESA, EN EL MUNICIPIO DE MONTERREY, NUEVO LEÓN   | REPARACIÓN DE BARRA PERIMETRAL Y RAMPA DE SALIDA   | 2022                         | 2022                          | 60%           | \$ 2,450,000.00 | \$ 2,450,000.00 | \$ 2,298,510.29 | \$ 1,502,892.80 | \$ 1,854,053.84 | \$ 1,502,892.80 |                  |           |            |                         |
| SIS-PP-23/22-IR   | COL. SAN BERNABE      | CONSTRUCCIÓN DE RAMPAS Y BANQUETAS PARA LA MOVILIDAD PEATONAL INCLUYENTE EN LA ZONA NORTE EN LA COL. SAN BERNABE DEL MUNICIPIO DE MONTERREY, NUEVO LEÓN  | CONSTRUCCION DE RAMPAS Y BANQUETAS   | 2022                         | 2022                          | 67%           | \$ 2,400,000.00 | \$ 1,184,494.34 | \$ 1,184,494.34 | \$ 355,348.30   | \$ 355,348.30   | \$ 355,348.30   |                  |           |            |                         |
| SIS-PP-24/22-IR   | COL. SANTA FE         | CONSTRUCCIÓN DE RAMPAS Y BANQUETAS PARA LA MOVILIDAD PEATONAL INCLUYENTE (ZONA NORTE) EN LA COL. SANTA FE, EN EL MUNICIPIO DE MONTERREY, NUEVO LEÓN  | CONSTRUCCION DE RAMPAS Y BANQUETAS   | 2022                         | 2022                          | 95%           |                 | \$ 1,075,125.19 | \$ 1,075,125.19 | \$ 322,537.56   | \$ 322,537.56   | \$ 322,537.56   |                  |           |            |                         |
| RESERVA           |                       |  |  |                              |                               |               |                 | \$ 140,360.47   |                 |                 |                 |                 |                  |           |            |                         |
| SRSIS-PP-07/22-AD | COL. TOPO CHICO       | DISEÑO ARQUITECTONICO PARA LUDOTECA GERIATRICA EN EL CENTRO DIF UBICADO EN CALLE BALINAS EN SU CALZADA CON CALLE GARZA GARCIA, EN LA COL. TOPO CHICO, EN EL MUNICIPIO DE MONTERREY, NUEVO LEÓN   | DISEÑO ARQUITECTONICO  | 2022                         | 2022                          | NA            | \$ 440,000.00   | \$ 440,000.00   | \$ 433,230.55   | \$ -            | \$ 431,735.65   | \$ -            |                  |           |            |                         |
| SRSIS-PP-08/22-AD | AV. FRANCISCO MADRERO | ANTEPROYECTO PARA LA REGENERACION DE GLORIETA DEL ARCO DE LA INDEPENDENCIA Y BANQUETAS LATERALES, CÁMELON CENTRAL Y CALLES PERPENDICULARES DE LA AV. FRANCISCO MADRERO EN SU TRAMO DE LA CALLE AMADO NERVO A LA AV. FELIX U. GOMEZ, EN EL MUNICIPIO DE MONTERREY, NUEVO LEÓN   | ANTEPROYECTO PARA LA REGENERACION DE GLORIETA DEL ARCO DE LA INDEPENDENCIA Y BANQUETAS LATERALES, CÁMELON CENTRAL Y CALLES PERPENDICULARES | 2022                         | 2022                          | NA            | \$ 445,000.00   | \$ 445,000.00   | \$ 430,640.00   | \$ -            | \$ -            | \$ -            |                  |           |            |                         |
| SIS-PP-09/22-AD   | DIVERSAS UBICACIONES  | REPARACION DE: 1) REJILLA PLUVIAL EN LA AV. EUGENIO GARZA BADA A LA ALTURA DE LA CALLE GEMINIS Y 2) BARRANDAL PARA LA PROTECCION DE CANAL PLUVIAL ABIERTO EN AV. LA RIDUA ENTRE LAS CALLES FONCEA Y ENCISO Y 3) BARRANDAL PARA LA PROTECCION DE CANAL EN CALLE OCASO Y CANAL MEDULAR, COL. BARRIO DEL PRADO EN EL MUNICIPIO DE MONTERREY, NUEVO LEÓN | REJILLA PLUVIAL Y BARRANDAL PARA PROTECCION  | 2022                         | 2022                          | 0%            | \$ 420,000.00   | \$ 420,000.00   | \$ 414,459.48   | \$ -            | \$ 385,945.39   | \$ -            |                  |           |            |                         |

**NOMBRE DEL FONDO RECURSOS PROPIOS 2022**  
**INFORME DE AVANCE FISICO-FINANCIERO**  
 PERIODO DE 01-OCT-22 AL 31-DIC-22

FONDO O PROGRAMA: RECURSOS PROPIOS 2022  
 SUB-PROGRAMA: \_\_\_\_\_  
 MONTO DEL DONATIVO OTORGADO: \$ 535,022,853.08

ESTADO: NUEVO LEÓN  
 MUNICIPIO: MONTERREY  
 DEPENDENCIA EJECUTORA: SECRETARIA DE INFRAESTRUCTURA SOSTENIBLE  
 FECHA DE ELABORACION DEL REPORTE: 31 DE DICIEMBRE DEL 2022

| N° DE PROYECTO    | UBICACION O LOCALIDAD  | NOMBRE Y DESCRIPCION DEL PROYECTO   | BENEFICIOS ESPERADOS DEL PROYECTO   | FECHA DE INICIO DEL PROYECTO | FECHA DE TERMINO DEL PROYECTO | AVANCE FISICO | INVERSION       |                 |                  |           |                 |        | METAS TOTALES    |           |            |                         |
|-------------------|--|---|---|------------------------------|-------------------------------|---------------|-----------------|-----------------|------------------|-----------|-----------------|--------|------------------|-----------|------------|-------------------------|
|                   |  |   |   |                              |                               |               | APROBADO        | MODIFICADO      | COMPROM          | DEVENGADO | FACTURADO       | PAGADO | UNIDAD DE MEDIDA | APROBADAS | ALCANZADAS | HABITANTES BENEFICIADOS |
| SIS-RP-05/22-AD   | COL. LOS CRISTALES   | TRABAJOS DE MANOBRAS Y CAMBIOS DE POSTERIAS DE MEDIA Y BAJA TENSION PARA CONSTRUCCION DE PUENTE PEATONAL EN LA CARRETERA NACIONAL KM 292, EN LA COL. LOS CRISTALES, EN EL MUNICIPIO DE MONTERREY, NUEVO LEON  | TRABAJOS DE MANOBRAS Y CAMBIOS DE POSTERIAS DE MEDIA Y BAJA TENSION                     | 2022                         | 2022                          | 0%            | \$ 210,000.00   | \$ 210,000.00   | \$ 199,052.37    | \$ -      | \$ -            | \$ -   |                  |           |            |                         |
| SIS-RP-57/22-CP   | COL. CENTRO  | REHABILITACION DE PARQUE "LA CUCHILLA" UBICADO EN LA CALLE MIGUEL HIDALGO Y COSTILLA ENTRE LAS CALLES MIGUEL NIETO E IGNACIO LUIS VALLARTA EN LA COL. CENTRO, EN EL MUNICIPIO DE MONTERREY, NUEVO LEON  | REHABILITACION DE PARQUE  | 2022                         | 2022                          | 3%            | \$ 4,568,823.70 | \$ 4,568,823.70 | \$ 3,582,998.96  | \$ -      | \$ -            | \$ -   |                  |           |            |                         |
| SRSIS-RP-01/22-CP | AV. LUIS DONALDO COLOSIO   | PROYECTO EJECUTIVO PARA LA CONSTRUCCION DE CORREDOR VERDE EN LA AV. LUIS DONALDO COLOSIO (NOA-FONTE) EN EL MUNICIPIO DE MONTERREY, NUEVO LEON   | PROYECTO EJECUTIVO  | 2022                         | 2022                          | NA            | \$ 4,200,000.00 | \$ 4,200,000.00 | \$ 4,959,280.00  | \$ -      | \$ 1,217,478.00 | \$ -   |                  |           |            |                         |
| SIS-RP-26/22-RF   | COL. BRISAS DE VALLE ALTO  | REHABILITACION DE ESPACIO PUBLICO UBICADO EN LAS CALLES BRISA DEL CAMPO Y BRISA DEL CIELO, EN LA COL. BRISAS DE VALLE ALTO, EN EL MUNICIPIO DE MONTERREY, NUEVO LEON  | REHABILITACION DE ESPACIO PUBLICO   | 2022                         | 2022                          | 10%           | \$ 3,800,000.00 | \$ 3,800,000.00 | \$ 3,530,423.37  | \$ -      | \$ 1,059,127.01 | \$ -   |                  |           |            |                         |
| SRSIS-RP-06/22-IR | COLONIAS 1° DE JUNIO, 3 DE FEBRERO, CERRO DE LA CAMPANA, AGUSTIN GAMA, LAZARO CARDENAS Y OSCAR HERRERA | 1) LEVANTAMIENTO TOPOGRAFICO; 2) ANALISIS DE RESTO HIDROLOGICO Y 3) ANALISIS DE RIESGO GEOLOGICO EN LAS COLONIAS 1° DE JUNIO, 3 DE FEBRERO, CERRO DE LA CAMPANA, AGUSTIN GAMA, LAZARO CARDENAS Y OSCAR HERRERA EN EL MUNICIPIO DE MONTERREY, NUEVO LEON   | LEVANTAMIENTO TOPOGRAFICO, ANALISIS DE RESTO HIDROLOGICO Y ANALISIS DE RIESGO GEOLOGICO | 2022                         | 2022                          | NA            | \$ 1,320,000.00 | \$ 1,320,000.00 | \$ 1,295,077.36  | \$ -      | \$ 308,093.21   | \$ -   |                  |           |            |                         |
| SRSIS-RP-09/22-IR | AV. CHURUBUSCO O EN SU CRUCE CON LA VIA FERREA A TAMPICO   | CONTROL DE CALIDAD PARA LA EVALUACION DE ELEMENTOS DE CONCRETO EN LOS TRABAJOS DE SUBESTRUCTURA, SUPERESTRUCTURA Y ELEMENTOS COMPLEMENTARIOS DE LA OBRA DE MODERNIZACION Y MOVILIDAD MULTIMODAL EN LA CIRCULACION VAL NORTE-SUR EN LA AV. CHURUBUSCO EN SU CRUCE CON LA VIA FERREA A TAMPICO EN EL MUNICIPIO DE MONTERREY, NUEVO LEON | SERVICIOS DE CONTROL DE CALIDAD   | 2022                         | 2022                          | NA            | \$ -            | \$ 2,160,113.48 | \$ -2,160,113.48 | \$ -      | \$ 654,034.04   | \$ -   |                  |           |            |                         |

**NOMBRE DEL FONDO RECURSOS PROPIOS 2022**  
**INFORME DE AVANCE FISICO-FINANCIERO**  
 PERIODO DE 01-OCT-22 AL 31-DIC-22

FONDO O PROGRAMA: RECURSOS PROPIOS 2022  
 SUB-PROGRAMA: \_\_\_\_\_  
 MONTO DEL DONATIVO OTORGADO: \$ 635,032,853.08

ESTADO: NUEVO LEÓN  
 MUNICIPIO: MONTERREY  
 DEPENDENCIA EJECUTORA: SECRETARIA DE INFRAESTRUCTURA SOSTENIBLE  
 FECHA DE ELABORACION DEL REPORTE: 31 DE DICIEMBRE DEL 2022

| Nº DE PROYECTO | UBICACION O LOCALIDAD                                  | NOMBRE Y DESCRIPCION DEL PROYECTO  | BENEFICIOS ESPERADOS DEL PROYECTO  | FECHA DE INICIO DEL PROYECTO | FECHA DE TERMINO DEL PROYECTO | AVANCE FISICO | INVERSION        |                  |                  |                  |                   |                   | METAS TOTALES    |           |            |                         |  |
|----------------|--|--|--|------------------------------|-------------------------------|---------------|------------------|------------------|------------------|------------------|-------------------|-------------------|------------------|-----------|------------|-------------------------|--|
|                |  |  |  |                              |                               |               | APROBADO         | MODIFICADO       | COMPROM.         | DEVENGADO        | FACURADO          | PAGADO            | UNIDAD DE MEDIDA | APROBADAS | ALCANZADAS | HABITANTES BENEFICIADOS |  |
| SIS-RP-8722-CP | AV. CHURUBUSCO EN SU CRUCE CON LA VIA FERREA A TAMPICO | CONSTRUCCION DE OBRA PARA LA MODERNIZACION Y MOVILIDAD MULTIMODAL EN LA CIRCULACION VIAL NORTE-SUR (TRABAJOS PRELIMINARES, OBRAS INDUCIDAS Y CIMENTACION PILOTES) EN LA AV. CHURUBUSCO EN SU CRUCE CON LA VIA FERREA A TAMPICO, EN EL MUNICIPIO DE MONTERREY, NUEVO LEON | CONSTRUCCION DE OBRA PARA LA MODERNIZACION Y MOVILIDAD MULTIMODAL EN LA CIRCULACION VIAL | 2022                         | 2022                          | 50%           |                  | \$ 12,075,026.15 | \$ 12,075,026.15 | \$ 12,075,026.15 | \$ 12,075,026.15  | \$ 12,075,026.15  |                  |           |            |                         |  |
| SIS-RP-5622-CP | AV. CHURUBUSCO EN SU CRUCE CON LA VIA FERREA A TAMPICO | CONSTRUCCION DE OBRA PARA LA MODERNIZACION Y MOVILIDAD MULTIMODAL EN LA CIRCULACION VIAL NORTE-SUR (RAMPA NORTE) EN LA AV. CHURUBUSCO EN SU CRUCE CON LA VIA FERREA A TAMPICO EN EL MUNICIPIO DE MONTERREY, NUEVO LEON   | CONSTRUCCION DE OBRA PARA LA MODERNIZACION Y MOVILIDAD MULTIMODAL EN LA CIRCULACION VIAL | 2022                         | 2022                          | 37%           | \$ 49,500,000.00 | \$ 9,913,655.77  | \$ 9,913,655.77  | \$ 9,913,655.77  | \$ 9,913,655.77   | \$ 9,913,655.77   |                  |           |            |                         |  |
| SIS-RP-6822-CP | AV. CHURUBUSCO EN SU CRUCE CON LA VIA FERREA A TAMPICO | CONSTRUCCION DE OBRA PARA LA MODERNIZACION Y MOVILIDAD MULTIMODAL EN LA CIRCULACION VIAL NORTE-SUR (CUERPO CENTRAL) EN LA AV. CHURUBUSCO EN SU CRUCE CON LA VIA FERREA A TAMPICO, EN EL MUNICIPIO DE MONTERREY, NUEVO LEON   | CONSTRUCCION DE OBRA PARA LA MODERNIZACION Y MOVILIDAD MULTIMODAL EN LA CIRCULACION VIAL | 2022                         | 2022                          | 20%           |                  | \$ 13,858,303.80 | \$ 13,858,303.80 | \$ 13,858,303.80 | \$ 13,858,303.80  | \$ 13,858,303.80  |                  |           |            |                         |  |
| SIS-RP-7922-CP | AV. CHURUBUSCO EN SU CRUCE CON LA VIA FERREA A TAMPICO | CONSTRUCCION DE OBRA PARA LA MODERNIZACION Y MOVILIDAD MULTIMODAL EN LA CIRCULACION VIAL NORTE-SUR (RAMPA SUR) EN LA AV. CHURUBUSCO EN SU CRUCE CON LA VIA FERREA A TAMPICO, EN EL MUNICIPIO DE MONTERREY, NUEVO LEON  | CONSTRUCCION DE OBRA PARA LA MODERNIZACION Y MOVILIDAD MULTIMODAL EN LA CIRCULACION VIAL | 2022                         | 2022                          | 42%           |                  | \$ 9,416,068.37  | \$ 9,416,068.37  | \$ 9,416,068.37  | \$ 9,416,068.37   | \$ 9,416,068.37   |                  |           |            |                         |  |
| RESERVA        |  |  |  |                              |                               |               |                  | \$ 2,656,832.43  | \$ -             | \$ -             | \$ -              | \$ -              |                  |           |            |                         |  |
| SIS-RP-7122-CP | AV. ABRAHAM LINCOLN                                    | ADECUACION EN INTERSECCION VIAL PARA CRUCERO SEGURO EN LA AV. ABRAHAM LINCOLN ENTRE REAL DE CUMBRES Y PASEO DE CUMBRES EN EL MUNICIPIO DE MONTERREY, NUEVO LEON  | ADECUACION EN INTERSECCION VIAL PARA CRUCERO SEGURO                                      | 2022                         | 2022                          | 0             | \$ 2,942,685.95  | \$ 2,942,685.95  | \$ 2,507,856.38  | \$ -             | \$ -              | \$ -              |                  |           |            |                         |  |
| SIS-RP-7222-CP | AV. ABRAHAM LINCOLN                                    | ADECUACION EN INTERSECCION VIAL PARA CRUCERO SEGURO EN LA AV. ABRAHAM LINCOLN Y CUMBRES SIN AGUSTIN EN EL MUNICIPIO DE MONTERREY, NUEVO LEON   | ADECUACION EN INTERSECCION VIAL PARA CRUCERO SEGURO                                      | 2022                         | 2022                          | 5             | \$ 2,525,096.83  | \$ 2,525,096.83  | \$ 2,194,858.55  | \$ 1,574,830.30  | \$ (1,574,830.30) | \$ (1,574,830.30) |                  |           |            |                         |  |
| SIS-RP-7322-CP | COL. VALLE DEL CRISTAL                                 | CONSTRUCCION DE PUENTE PEATONAL EN LA CARRETERA NACIONAL EN EL CRUCE D E LA CALLE CRISTAL EN LA COL. VALLE DEL CRISTAL, EN EL MUNICIPIO DE MONTERREY, NUEVO LEON   | CONSTRUCCION DE PUENTE PEATONAL  | 2022                         | 2022                          | 10            | \$ 3,750,000.00  | \$ 3,750,000.00  | \$ 2,853,902.16  | \$ 2,853,902.16  | \$ 2,853,902.16   | \$ 2,853,902.16   |                  |           |            |                         |  |
| SIS-RP-7722-CP | DIVERSAS UBICACIONES                                   | SEÑALAMIENTO Y SEMAFORIZACION EN DIFERENTES INTERSECCIONES VALES DE CRUCEROS SEGUROS DEL MUNICIPIO DE MONTERREY, NUEVO LEON  | SEÑALAMIENTO Y SEMAFORIZACION EN DIFERENTES INTERSECCIONES VALES DE CRUCEROS SEGUROS     | 2022                         | 2022                          | 8             | \$ 9,000,000.00  | \$ 9,000,000.00  | \$ 9,000,000.00  | \$ 7,823,769.45  | \$ 7,823,769.45   | \$ 7,823,769.45   |                  |           |            |                         |  |

**NOMBRE DEL FONDO RECURSOS PROPIOS 2022**  
**INFORME DE AVANGE FISICO-FINANCIERO**  
 PERIODO DE 01-OCT-22 AL 31-DIC-22

FONDO O PROGRAMA: RECURSOS PROPIOS 2022  
 SUB-PROGRAMA: \_\_\_\_\_  
 MONTO DEL DONATIVO OTORGADO: \$ 635,032,853.08

ESTADO: NUEVO LEÓN  
 MUNICIPIO: MONTERREY  
 DEPENDENCIA EJECUTORA: SECRETARÍA DE INFRAESTRUCTURA SOSTENIBLE  
 FECHA DE ELABORACION DEL REPORTE: 31 DE DICIEMBRE DEL 2022

| Nº DE PROYECTO    | UBICACION O LOCALIDAD              | NOMBRE Y DESCRIPCION DEL PROYECTO   | BENEFICIOS ESPERADOS DEL PROYECTO   | FECHA DE INICIO DEL PROYECTO | FECHA DE TERMINO DEL PROYECTO | AVANCE FISICO | INVERSION        |                  |                  |                 |                 |                 | METAS TOTALES    |           |            |                         |
|-------------------|------------------------------------|---|---|------------------------------|-------------------------------|---------------|------------------|------------------|------------------|-----------------|-----------------|-----------------|------------------|-----------|------------|-------------------------|
|                   |                                    |   |   |                              |                               |               | APROBADO         | MODIFICADO       | COMPROB.         | DEVENGADO       | FACTURADO       | PAGADO          | UNIDAD DE MEDIDA | APROBADAS | ALCANZADAS | HABITANTES BENEFICIADOS |
| SIS-RP-78/22-CP   | COL. CROC                          | CONSTRUCCION DE SISTEMAS DE AMORTIGUAMIENTO PLUVIAL EN LA COL. CROC, EN EL MUNICIPIO DE MONTERREY, NUEVO LEON   | CONSTRUCCION DE SISTEMAS DE AMORTIGUAMIENTO PLUVIAL   | 2022                         | 2022                          | 0             | \$ 6,619,765.19  | \$ 6,619,765.19  | \$ 6,619,765.19  | \$ 1,885,929.56 | \$ 1,885,929.56 | \$ 1,885,929.56 |                  |           |            |                         |
| SIS-RP-79/22-CP   | COL. PLUTARCO ELIAS CALLES         | CONSTRUCCION DE SISTEMAS DE AMORTIGUAMIENTO PLUVIAL EN LA COL. PLUTARCO ELIAS CALLES, EN EL MUNICIPIO DE MONTERREY, NUEVO LEON  | CONSTRUCCION DE SISTEMAS DE AMORTIGUAMIENTO PLUVIAL   | 2022                         | 2022                          | 0             | \$ 13,649,989.53 | \$ 13,649,989.53 | \$ 13,649,989.53 | \$ -            | \$ -            | \$ -            |                  |           |            |                         |
| SIS-RP-80/22-CP   | COL. SENDERO                       | REHABILITACION DE DRENAJE PLUVIAL Y CONSTRUCCION DE SISTEMAS DE AMORTIGUAMIENTO PLUVIAL EN LA COL. SENDERO DE LAS COLINAS EN EL MUNICIPIO DE MONTERREY, NUEVO LEON  | REHABILITACION DE DRENAJE PLUVIAL Y CONSTRUCCION DE SISTEMAS DE AMORTIGUAMIENTO PLUVIAL                               | 2022                         | 2022                          | 0             | \$ 3,179,966.15  | \$ 3,179,966.15  | \$ 3,179,966.15  | \$ -            | \$ -            | \$ -            |                  |           |            |                         |
| SIS-RP-81/22-CP   | COL. FOMERREY 82                   | CONSTRUCCION DE SISTEMAS DE AMORTIGUAMIENTO PLUVIAL EN LA COL. FOMERREY 82, EN EL MUNICIPIO DE MONTERREY, NUEVO LEON  | CONSTRUCCION DE SISTEMAS DE AMORTIGUAMIENTO PLUVIAL   | 2022                         | 2022                          | 0             | \$ 4,048,252.14  | \$ 4,048,252.14  | \$ 4,048,252.14  | \$ -            | \$ -            | \$ -            |                  |           |            |                         |
| SRSIS-RP-04/22-AD | PARQUE FUNDIDORA CON PARQUE ESPAÑA | ELABORACION DE ESTUDIO PARA EL CUMPLIMIENTO DE LOS TERMINOS Y CONDICIONES DE LA AUTORIZACION DE IMPACTO AMBIENTAL PARA EL DESARROLLO DEL PROYECTO DENOMINADO PUENTE MULTIMODAL PARA CONECTAR EL PARQUE FUNDIDORA CON PARQUE ESPAÑA, EN EL MUNICIPIO DE MONTERREY, NUEVO LEON  | ELABORACION DE ESTUDIO PARA EL CUMPLIMIENTO DE LOS TERMINOS Y CONDICIONES DE LA AUTORIZACION DE IMPACTO AMBIENTAL     | 2022                         | 2022                          | NA            | \$ 441,278.90    | \$ 441,278.90    | \$ 417,601.23    | \$ -            | \$ -            | \$ -            |                  |           |            |                         |
|                   | COL. SAN BERNABE                   | PROYECTO ARQUITECTONICO CONCEPTUAL DEL PARQUE AZTLAN UBICADO EN PROL. AZTLAN, EN LA COL. SAN BERNABE, EN EL MUNICIPIO DE MONTERREY, NUEVO LEON  | PROYECTO ARQUITECTONICO CONCEPTUAL  | 2022                         | 2022                          | NA            | \$ 380,000.00    | \$ 380,000.00    | \$ -             | \$ -            | \$ -            | \$ -            |                  |           |            |                         |
| SIS-RP-10/22-AD   | COL. REMATES                       | CONSTRUCCION DE MURO DE CONTENION EN LA CALLE VALLE DEL MIRADOR Y CALLE VALLE HERMOSO EN LA COL. REMATES, EN EL MUNICIPIO DE MONTERREY, NUEVO LEON  | CONSTRUCCION DE MURO DE CONTENION   | 2022                         | 2022                          | 0             | \$ 445,000.00    | \$ 445,000.00    | \$ 434,878.46    | \$ -            | \$ -            | \$ -            |                  |           |            |                         |
| SIS-RP-25/22-IR   | PARQUES ESPAÑA Y FUNDIDORA         | SUMINISTRO DE OBRA CIVIL Y ELECTROMECAICA PARA EL SERVICIO DE REVISION Y VALIDACION DE INGENIERIA DE BASICA Y DETALLE. GESTION DE LIBRANZAS, CONEXION Y PUESTA EN SERVICIO, REVISION Y VALIDACION DE LA CONFORMACION DE LA ENTREGA FINAL ANTE COMISION FEDERAL DE ELECTRICIDAD EN LA OBRA DE MULTIMODAL CONEXION DE PARQUES ESPAÑA Y FUNDIDORA UBICADA EN LA AV. IGNACIO MORONES PRIETO, EN EL MUNICIPIO DE MONTERREY, NUEVO LEON | SUMINISTRO DE OBRA CIVIL Y ELECTROMECAICA PARA EL SERVICIO DE REVISION Y VALIDACION DE INGENIERIA DE BASICA Y DETALLE | 2022                         | 2022                          | 0%            | \$ 2,275,000.00  | \$ 2,275,000.00  | \$ 1,985,622.82  | \$ -            | \$ -            | \$ -            |                  |           |            |                         |

**NOMBRE DEL FONDO RECURSOS PROPIOS 2022**  
**INFORME DE AVANCE FISICO-FINANCIERO**  
 PERIODO DE 01-OCT-22 AL 31-DIC-22

FONDO O PROGRAMA: RECURSOS PROPIOS 2022  
 SUB-PROGRAMA: \_\_\_\_\_  
 MONTO DEL DONATIVO OTORGADO: \$ 535,032,853.08

ESTADO: HUEVO LEÓN  
 MUNICIPIO: MONTERREY  
 DEPENDENCIA EJECUTORA: SECRETARIA DE INFRAESTRUCTURA SOSTENIBLE  
 FECHA DE ELABORACION DEL REPORTE: 31 DE DICIEMBRE DEL 2022

| N° DE PROYECTO         | UBICACIÓN O LOCALIDAD | NOMBRE Y DESCRIPCIÓN DEL PROYECTO  | BENEFICIOS ESPERADOS DEL PROYECTO                 | FECHA DE INICIO DEL PROYECTO | FECHA DE TÉRMINO DEL PROYECTO | AVANCE FÍSICO | INVERSIÓN         |                   |                   |                   |                   |                   | METAS TOTALES    |           |            |                         |
|------------------------|-----------------------|--|---|------------------------------|-------------------------------|---------------|-------------------|-------------------|-------------------|-------------------|-------------------|-------------------|------------------|-----------|------------|-------------------------|
|                        |                       |  |   |                              |                               |               | APROBADO          | MODIFICADO        | COMPROM.          | DEVENGADO         | FACTURADO         | PAGADO            | UNIDAD DE MEDIDA | APROBADAS | ALCANZADAS | HABITANTES BENEFICIADOS |
| SRBIS-RP-0222-CP       | COL. OBISPADO         | PROYECTO EJECUTIVO PARA LA CONSTRUCCION DE PARQUE GENDERO CERRO DEL OBISPADO ENTRE LAS CALLES VICENTE FERRARA, JOSE BENITEZ Y LOMA LARGA EN LA COL. OBISPADO, EN EL MUNICIPIO DE MONTERREY, NUEVO LEON | PROYECTO EJECUTIVO PARA LA CONSTRUCCION DE PARQUE | 2022                         | 2022                          | NA            | \$ 3,430,000.00   | \$ 3,430,000.00   | \$ 3,339,643.05   | \$ -              | \$ -              | \$ -              |                  |           |            |                         |
| SRBIS-RP-0722-IR       | AV. ACUEDUCTO         | ESTUDIO DE FACTIBILIDAD SOCIAL PARA EL PROYECTO DE LA OBRA CONSTRUCCION DE CORREDOR VERDE EN LA AV. ACUEDUCTO, LOCALIZADO AL SUR DE LA CIUDAD DE MONTERREY, NUEVO LEON                                 | ESTUDIO DE FACTIBILIDAD SOCIAL                    | 2022                         | 2022                          | NA            | \$ 201,278.99     | \$ 201,278.99     | \$ 158,063.07     | \$ -              | \$ -              | \$ -              |                  |           |            |                         |
| ECONOMIAS AL 31-DIC-22 |                       |  |   |                              |                               |               |                   | \$ 5,934,227.84   |                   |                   |                   |                   |                  |           |            |                         |
|                        |                       |  |   |                              |                               |               | \$ 535,032,853.08 | \$ 535,032,853.08 | \$ 494,220,200.77 | \$ 270,069,794.50 | \$ 282,016,920.86 | \$ 271,173,795.98 |                  |           |            |                         |

  
**ING. RAFAEL TONCHEZ ESCAMILLA**  
 DIRECTOR DE PLANEACION DE OBRAS Y CONTRATACION  
 DE LA SECRETARIA DE INFRAESTRUCTURA SOSTENIBLE

**NOMBRE DEL FONDO EXCEDENTES RECURSOS FISCALES 2022**  
**INFORME DE AVANCE FISICO-FINANCIERO**  
 PERIODO DE 01-OCT-22 AL 31-DIC-22

FONDO O PROGRAMA: EXCEDENTES RECURSOS FISCALES 2022  
 SUB-PROGRAMA:  
 MONTO DEL DONATIVO OTORGADO: \$ 242,908,690.24

ESTADO: NUEVO LEÓN  
 MUNICIPIO: MONTERREY  
 DEPENDENCIA EJECUTORA: SECRETARÍA DE INFRAESTRUCTURA SOSTENIBLE  
 FECHA DE ELABORACION DEL REPORTE: 31 DE DICIEMBRE DEL 2022

| N° DE PROYECTO  | UBICACIÓN O LOCALIDAD            | NOMBRE Y DESCRIPCIÓN DEL PROYECTO   | BENEFICIARIOS ESPERADOS DEL PROYECTO   | FECHA DE INICIO DEL PROYECTO | FECHA DE TÉRMINO DEL PROYECTO | AVANCE FISICO | INVERSIÓN        |                  |                  |                  |                  |                  | METAS TOTALES    |               |            |                          |
|-----------------|----------------------------------|---|--|------------------------------|-------------------------------|---------------|------------------|------------------|------------------|------------------|------------------|------------------|------------------|---------------|------------|--------------------------|
|                 |                                  |   |  |                              |                               |               | APROBADO         | MODIFICADO       | COMPROM.         | DEVENGADO        | FACTURADO        | PAGADO           | UNIDAD DE MEDIDA | APROBADAS     | ALCANZADAS | HABITANTES BENEFICIARIOS |
| SIS-RP-29/22-CP | AV. PASEO DE LOS LEONES          | REHABILITACION FUNCIONAL DE PAVIMENTO DE LA AV. PASEO DE LOS LEONES DE CALLE MONTE EVEREST A LA AV. CUMBRES DEL SOL, EN EL MUNICIPIO DE MONTERREY, NUEVO LEON                             | REHABILITACION FUNCIONAL DE PAVIMENTO. | 2022                         | 2022                          | 100%          | \$ 27,552,832.98 | \$ 27,552,832.98 | \$ 27,552,832.98 | \$ 27,128,876.07 | \$ 27,128,876.07 | \$ 27,128,876.07 |                  |               |            |                          |
| SIS-RP-30/22-CP | AV. EUSEBIO GARZA SADA           | REHABILITACION FUNCIONAL DE PAVIMENTO DE LA AV. EUSEBIO GARZA SADA (TRAMO I) DE LA AV. IGNACIO MORONES PRIETO A LA CALLE SALTO DEL AGUA, EN EL MUNICIPIO DE MONTERREY, NUEVO LEON         | REHABILITACION FUNCIONAL DE PAVIMENTO  | 2022                         | 2022                          | 100%          | \$ 43,868,411.69 | \$ 43,868,411.69 | \$ 43,868,411.69 | \$ 43,868.69     | \$ 43,868.69     | \$ 43,868.69     |                  |               |            |                          |
| SIS-RP-31/22-CP | AV. FIDEL VELAZQUEZ              | REHABILITACION FUNCIONAL DE PAVIMENTO DE LA AV. FIDEL VELAZQUEZ DE LA AV. ABRAHAM LINCOLN A LÍMITES MUNICIPALES, EN EL MUNICIPIO DE MONTERREY, NUEVO LEON                                 | REHABILITACION FUNCIONAL DE PAVIMENTO  | 2022                         | 2022                          | 99%           | \$ 65,673,842.25 | \$ 65,673,842.25 | \$ 65,798,036.46 | \$ 65,037,541.88 | \$ 65,037,541.88 | \$ 65,037,541.88 |                  |               |            |                          |
| SIS-RP-33/22-CP | AV. CONSTITUCION                 | REHABILITACION FUNCIONAL DE PAVIMENTO DE LA AV. CONSTITUCION DE AV. JOSE EL EUTERIO GONZALEZ "GONZALITOS" A LA AV. CONSTITUYENTES DE NUEVO LEON, EN EL MUNICIPIO DE MONTERREY, NUEVO LEON | REHABILITACION FUNCIONAL DE PAVIMENTO  | 2022                         | 2022                          | 100%          | \$ 41,168,508.00 | \$ 40,811,276.70 | \$ 40,811,276.70 | \$ 38,542,695.20 | \$ 40,811,276.70 | \$ 38,542,565.20 |                  |               |            |                          |
| SIS-RP-34/22-CP | AV. IGNACIO MORONES PRIETO       | REHABILITACION FUNCIONAL DE PAVIMENTO DE LA AV. IGNACIO MORONES PRIETO DE LA CALLE ALEMANIA A LA CALLE GUADALUPE, EN EL MUNICIPIO DE MONTERREY, NUEVO LEON                                | REHABILITACION FUNCIONAL DE PAVIMENTO  | 2022                         | 2022                          | 99%           | \$ 49,800,600.00 | \$ 49,800,600.00 | \$ 45,949,855.28 | \$ 42,061,915.08 | \$ 42,061,915.08 | \$ 42,061,915.08 |                  |               |            |                          |
| SIS-RP-43/22-CP | PARQUE FUNDIDORA Y PARQUE ESPAÑA | CONSTRUCCION DE PUENTE MULTIMODAL PARA LA CONEXION DEL PARQUE ESPAÑA AL PARQUE FUNDIDORA EN SU PARTE CENTRAL EN EL RIO SANTA CATARINA, EN EL MUNICIPIO DE MONTERREY, NUEVO LEON           | CONSTRUCCION DE PUENTE MULTIMODAL.     | 2022                         | 2022                          | 78%           |                  |                  |                  | \$ 616,806.18    | \$ 616,806.18    | \$ 616,806.18    |                  |               |            |                          |
| SIS-RP-44/22-CP | PARQUE FUNDIDORA Y PARQUE ESPAÑA | CONSTRUCCION DE PUENTE MULTIMODAL PARA LA CONEXION DEL PARQUE ESPAÑA AL PARQUE FUNDIDORA EN SU PARTE CENTRAL EN EL RIO SANTA CATARINA, EN EL MUNICIPIO DE MONTERREY, NUEVO LEON           | CONSTRUCCION DE PUENTE MULTIMODAL.     | 2022                         | 2022                          | 100%          |                  |                  |                  | \$ 4,931,241.01  | \$ 4,931,241.01  | \$ 4,931,241.01  |                  |               |            |                          |
| SIS-RP-45/22-CP | PARQUE FUNDIDORA Y PARQUE ESPAÑA | CONSTRUCCION DE PUENTE MULTIMODAL PARA LA CONEXION DEL PARQUE ESPAÑA AL PARQUE FUNDIDORA EN SU PARTE CENTRAL EN EL RIO SANTA CATARINA, EN EL MUNICIPIO DE MONTERREY, NUEVO LEON           | CONSTRUCCION DE PUENTE MULTIMODAL.     | 2022                         | 2022                          | 50%           | \$ 5,921,959.38  | \$ 5,921,959.38  | \$ 5,921,959.38  |                  |                  | \$ 364,169.65    | \$ 364,169.65    | \$ 364,169.65 |            |                          |

**NOMBRE DEL FONDO EXCEDENTES RECURSOS FISCALES 2022**  
**INFORME DE AVANCE FISICO-FINANCIERO**  
 PERIODO DE 01-OCT-22 AL 31-DIC-22

FONDO O PROGRAMA: EXCEDENTES RECURSOS FISCALES 2022  
 SUB-PROGRAMA: \_\_\_\_\_  
 MONTO DEL DONATIVO OTORGADO: \$ 242,906,690.24

ESTADO: NUEVO LEÓN  
 MUNICIPIO: MONTERREY  
 DEPENDENCIA EJECUTORA: SECRETARÍA DE INFRAESTRUCTURA SOSTENIBLE  
 FECHA DE ELABORACION DEL REPORTE: 31 DE DICIEMBRE DEL 2022

| N° DE PROYECTO  | UBICACIÓN O LOCALIDAD                 | NOMBRE Y DESCRIPCIÓN DEL PROYECTO   | BENEFICIOS ESPERADOS DEL PROYECTO | FECHA DE INICIO DEL PROYECTO | FECHA DE TÉRMINO DEL PROYECTO | AVANCE FISICO | INVERSIÓN       |                 |                 |           | METAS TOTALES |        |                  |           |            |                         |  |  |
|-----------------|---------------------------------------|---|-----------------------------------|------------------------------|-------------------------------|---------------|-----------------|-----------------|-----------------|-----------|---------------|--------|------------------|-----------|------------|-------------------------|--|--|
|                 |                                       |   |                                   |                              |                               |               | APROBADO        | MODIFICADO      | COMPROM.        | DEVENGADO | FACTURADO     | PAGADO | UNIDAD DE MEDIDA | APROBADAS | ALCANZADAS | HABITANTES BENEFICIADOS |  |  |
| SIS-RP-46/22-CP | PARQUE FUNDIDORA Y PARQUE ESPAÑA      | CONSTRUCCION DE PUENTE MULTIMODAL PARA LA COEXIÓN DEL PASQUE ESPAÑA AL PARQUE FUNDIDORA EN SU PARTE CENTRAL EN EL RIO SANTA CATARINA, EN EL MUNICIPIO DE MONTERREY, NUEVO LEÓN            | CONSTRUCCION DE PUENTE MULTIMODAL | 2022                         | 2022                          | 23%           |                 |                 | \$              | -         | \$            | -      | \$               | -         |            |                         |  |  |
| SIS-RP-05/22-CP | COLONIAS FRANCISCO VILLA Y SAN MARTÍN | CONSTRUCCIÓN DE DRENAJE PLUVIAL 1a. ETAPA "LUIS ECHEVERRÍA" EN CALLES MANUEL BELGRANO Y M.T. DE ALVEAR DE COLONIAS FRANCISCO VILLA Y SAN MARTÍN EN EL MUNICIPIO DE MONTERREY, NUEVO LEÓN. | CONSTRUCCION DE DRENAJE PLUVIAL   | 2022                         | 2022                          | 100%          |                 |                 | \$              | -         | \$            | -      | \$               | -         |            |                         |  |  |
| SIS-RP-06/22-CP | COLONIAS FRANCISCO VILLA Y SAN MARTÍN | CONSTRUCCIÓN DE DRENAJE PLUVIAL 2a. ETAPA "LUIS ECHEVERRÍA" EN CALLES MANUEL BELGRANO Y M.T. DE ALVEAR DE COLONIAS FRANCISCO VILLA Y SAN MARTÍN EN EL MUNICIPIO DE MONTERREY, NUEVO LEÓN. | CONSTRUCCION DE DRENAJE PLUVIAL   | 2022                         | 2022                          | 98%           | 4,072,270.52    |                 | \$              | -         | \$            | -      | \$               | -         |            |                         |  |  |
| SIS-RP-07/22-CP | COLONIAS FRANCISCO VILLA Y SAN MARTÍN | CONSTRUCCIÓN DE DRENAJE PLUVIAL 3a. ETAPA "LUIS ECHEVERRÍA" EN CALLES MANUEL BELGRANO Y M.T. DE ALVEAR DE COLONIAS FRANCISCO VILLA Y SAN MARTÍN EN EL MUNICIPIO DE MONTERREY, NUEVO LEÓN. | CONSTRUCCION DE DRENAJE PLUVIAL   | 2022                         | 2022                          | 98%           | 4,072,270.52    |                 | \$              | -         | \$            | -      | \$               | -         |            |                         |  |  |
| SIS-RP-08/22-CP | COLONIAS FRANCISCO VILLA Y SAN MARTÍN | CONSTRUCCIÓN DE DRENAJE PLUVIAL 4a. ETAPA "LUIS ECHEVERRÍA" EN CALLES MANUEL BELGRANO Y M.T. DE ALVEAR DE COLONIAS FRANCISCO VILLA Y SAN MARTÍN EN EL MUNICIPIO DE MONTERREY, NUEVO LEÓN. | CONSTRUCCION DE DRENAJE PLUVIAL   | 2022                         | 2022                          | 99%           |                 |                 | \$              | -         | \$            | -      | \$               | -         |            |                         |  |  |
| SIS-RP-74/22-CP | COL. BARRIO TOPO CHICO                | CONSTRUCCION DE CORREDOR VERDE PARQUE LAGO, ZONA No. 2 "ACTIVIDADES DEPORTIVAS" (1a. ETAPA) EN LA COL. BARRIO TOPO CHICO, EN EL MUNICIPIO DE MONTERREY, NUEVO LEÓN                        | CONSTRUCCION DE CORREDOR VERDE    | 2022                         | 2022                          | 0%            |                 |                 |                 | -         |               | -      |                  | -         |            |                         |  |  |
| SIS-RP-79/22-CP | COL. BARRIO TOPO CHICO                | CONSTRUCCION DE CORREDOR VERDE PARQUE LAGO, ZONA No. 2 "ACTIVIDADES DEPORTIVAS" (2a. ETAPA) EN LA COL. BARRIO TOPO CHICO EN EL MUNICIPIO DE MONTERREY, NUEVO LEÓN                         | CONSTRUCCION DE CORREDOR VERDE    | 2022                         | 2022                          | 0%            | \$ 1,828,473.42 | \$ 1,828,473.42 | \$ 1,828,473.42 |           |               |        |                  |           |            |                         |  |  |
| SIS-RP-79/22-CP | COL. BARRIO TOPO CHICO                | CONSTRUCCION DE CORREDOR VERDE PARQUE LAGO, ZONA No. 2 "ACTIVIDADES DEPORTIVAS" (3a. ETAPA) EN LA COL. BARRIO DEL TOPO CHICO, EN EL MUNICIPIO DE MONTERREY, NUEVO LEÓN                    | CONSTRUCCION DE CORREDOR VERDE    | 2022                         | 2022                          | 0%            |                 |                 |                 |           |               |        |                  |           |            |                         |  |  |

\$ 242,906,690.24    \$ 242,906,690.24    \$ 231,531,946.92    \$ 178,746,983.52    \$ 180,815,684.02    \$ 178,746,983.52

  
 ING. RAFAEL TONCHEZ ESCAMILLA  
 DIRECTOR DE PLANEACION DE OBRAS Y CONTRATACION  
 DE LA SECRETARIA DE INFRAESTRUCTURA SOSTENIBLE

**NOMBRE DEL FONDO EXCEDENTES RAMO 28 PARTICIPABLE 2022**  
**INFORME DE AVANCE FISICO-FINANCIERO**  
 PERIODO DE 01-OCT-22 AL 31-DIC-22

FONDO O PROGRAMA: EXCEDENTES R28 PARTICIPABLE 2022  
 SUB-PROGRAMA: \_\_\_\_\_  
 MONTO DEL DONATIVO OTORGADO: \$ 62,951,729.48

ESTADO: NUEVO LEÓN  
 MUNICIPIO: MONTERREY  
 DEPENDENCIA EJECUTORA: SECRETARIA DE INFRAESTRUCTURA SOSTENIBLE  
 FECHA DE ELABORACION DEL REPORTE: 31 DE DICIEMBRE DEL 2022

| Nº DE PROYECTO | UBICACIÓN O LOCALIDAD                 | NOMBRE Y DESCRIPCIÓN DEL PROYECTO   | BENEFICIOS ESPERADOS DEL PROYECTO     | FECHA DE INICIO DEL PROYECTO | FECHA DE TÉRMINO DEL PROYECTO | AVANCE FISICO | INVERSIÓN        |                  |                  |                  |                  |                  | METAS TOTALES    |           |            |                         |
|----------------|---------------------------------------|---|---------------------------------------|------------------------------|-------------------------------|---------------|------------------|------------------|------------------|------------------|------------------|------------------|------------------|-----------|------------|-------------------------|
|                |                                       |   |                                       |                              |                               |               | APROBADO         | MODIFICADO       | COMPROM.         | DEVENGADO        | FACTURADO        | PAGADO           | UNIDAD DE MEDIDA | APROBADAS | ALCANZADAS | HABITANTES BENEFICIADOS |
| SIS-RP-3222-CP | AV. JOSÉ ELEUTERIO GONZALEZ           | REHABILITACION FUNCIONAL DE PAVIMENTO DE LA AV. JOSE ELEUTERIO GONZALEZ "GONZALITOS" DE LA AV. CONSTITUCION A LA AV. ABRAHAM LINCOLN, MUNICIPIO DE MONTERREY, NUEVO LEON                  | REHABILITACION FUNCIONAL DE PAVIMENTO | 2022                         | 2022                          | 74%           | \$ 57,024,000.00 | \$ 57,024,000.00 | \$ 61,096,430.84 | \$ 49,944,787.14 | \$ 49,944,787.14 | \$ 49,944,787.14 |                  |           |            |                         |
| SIS-RP-0522-CP | COLONIAS FRANCISCO VILLA Y SAN MARTÍN | CONSTRUCCIÓN DE DRENAJE PLUVIAL 1a. ETAPA "LUIS ECHEVERRÍA" EN CALLES MANUEL BELGRANO Y M.T. DE ALVEAR DE COLONIAS FRANCISCO VILLA Y SAN MARTÍN EN EL MUNICIPIO DE MONTERREY, NUEVO LEÓN. | CONSTRUCCION DE DRENAJE PLUVIAL       | 2022                         | 2022                          | 100%          |                  |                  | \$ -             | \$ -             | \$ -             | \$ -             |                  |           |            |                         |
| SIS-RP-0672-CP | COLONIAS FRANCISCO VILLA Y SAN MARTÍN | CONSTRUCCIÓN DE DRENAJE PLUVIAL 2a. ETAPA "LUIS ECHEVERRÍA" EN CALLES MANUEL BELGRANO Y M.T. DE ALVEAR DE COLONIAS FRANCISCO VILLA Y SAN MARTÍN EN EL MUNICIPIO DE MONTERREY, NUEVO LEÓN. | CONSTRUCCION DE DRENAJE PLUVIAL       | 2022                         | 2022                          | 98%           |                  |                  | \$ -             | \$ -             | \$ -             | \$ -             |                  |           |            |                         |
| SIS-RP-0722-CP | COLONIAS FRANCISCO VILLA Y SAN MARTÍN | CONSTRUCCIÓN DE DRENAJE PLUVIAL 3a. ETAPA "LUIS ECHEVERRÍA" EN CALLES MANUEL BELGRANO Y M.T. DE ALVEAR DE COLONIAS FRANCISCO VILLA Y SAN MARTÍN EN EL MUNICIPIO DE MONTERREY, NUEVO LEÓN. | CONSTRUCCION DE DRENAJE PLUVIAL       | 2022                         | 2022                          | 98%           | 5,927,729.48     | 5,927,729.48     | \$ -             | \$ -             | \$ -             | \$ -             |                  |           |            |                         |
| SIS-RP-0822-CP | COLONIAS FRANCISCO VILLA Y SAN MARTÍN | CONSTRUCCIÓN DE DRENAJE PLUVIAL 4a. ETAPA "LUIS ECHEVERRÍA" EN CALLES MANUEL BELGRANO Y M.T. DE ALVEAR DE COLONIAS FRANCISCO VILLA Y SAN MARTÍN EN EL MUNICIPIO DE MONTERREY, NUEVO LEÓN. | CONSTRUCCION DE DRENAJE PLUVIAL       | 2022                         | 2022                          | 99%           |                  |                  | \$ -             | \$ -             | \$ -             | \$ -             |                  |           |            |                         |
|                |                                       |   |                                       |                              |                               |               | \$ 62,951,729.48 | \$ 62,951,729.48 | \$ 61,096,430.84 | \$ 49,944,787.14 | \$ 49,944,787.14 | \$ 49,944,787.14 |                  |           |            |                         |

  
**ING. RAFAEL TONCHEZ ESCAMILLA**  
 DIRECTOR DE PLANEACION DE OBRAS Y CONTRATACION  
 DE LA SECRETARIA DE INFRAESTRUCTURA SOSTENIBLE



**NOMBRE DEL FONDO RECURSOS PROPIOS PRESUPUESTO PARTICIPATIVO 2022**  
**INFORME DE AVANCE FISICO-FINANCIERO**  
 PERIODO DE 01-OCT-22 AL 31-DIC-22

FONDO O PROGRAMA: RP PRESUPUESTO PARTICIPATIVO 2022  
 SUB-PROGRAMA: \_\_\_\_\_  
 MONTO DEL DONATIVO OTORGADO: \$ 3,000,000.00

ESTADO: NUEVO LEÓN  
 MUNICIPIO: MONTERREY  
 DEPENDENCIA EJECUTORA: SECRETARIA DE INFRAESTRUCTURA SOSTENIBLE  
 FECHA DE ELABORACION DEL REPORTE: 31 DE DICIEMBRE DEL 2022

| N° DE PROYECTO | UBICACIÓN O LOCALIDAD | NOMBRE Y DESCRIPCIÓN DEL PROYECTO  | BENEFICIOS ESPERADOS DEL PROYECTO | FECHA DE INICIO DEL PROYECTO | FECHA DE TÉRMINO DEL PROYECTO | AVANCE FÍSICO | INVERSIÓN       |                 |                 |                 |                 |                 | METAS TOTALES    |           |            |                         |
|----------------|-----------------------|--|-----------------------------------|------------------------------|-------------------------------|---------------|-----------------|-----------------|-----------------|-----------------|-----------------|-----------------|------------------|-----------|------------|-------------------------|
|                |                       |  |                                   |                              |                               |               | APROBADO        | MODIFICADO      | COMPROB.        | DEVENGADO       | FACTURADO       | PAGADO          | UNIDAD DE MEDIDA | APROBADAS | ALCANZADAS | HABITANTES BENEFICIADOS |
| SIS-PP-01/22JR | COL. LA POPULAR       | REHABILITACION DE PARQUE PUBLICO UBICADO EN LAS CALLES BARCELONA, SANTANDER Y CANAL DE PANAMA EN LA COL. LA POPULAR, EN EL MUNICIPIO DE MONTERREY, NUEVO LEON. | REHABILITACION DE PARQUE PUBLICO  | 2022                         | 2022                          | 100%          | \$ 3,000,000.00 | \$ 3,000,000.00 | \$ 3,018,793.14 | \$ 1,055,037.93 | \$ 1,055,037.93 | \$ 1,055,037.93 |                  |           |            |                         |

\$ 3,000,000.00    \$ 3,000,000.00    \$ 3,018,793.14    \$ 1,055,037.93    \$ 1,055,037.93    \$ 1,055,037.93

  
 \_\_\_\_\_  
**ING. RAFAEL TONCHEZ ESCAMILLA**  
 DIRECTOR DE PLANEACION DE OBRAS Y CONTRATACION  
 DE LA SECRETARIA DE INFRAESTRUCTURA SOSTENIBLE

**NOMBRE DEL FONDO REHABILITACION VIAL 2022**  
**INFORME DE AVANCE FISICO-FINANCIERO**  
 PERIODO DE 01-OCT-22 AL 31-DIC-22

FONDO O PROGRAMA: REHABILITACION VIAL 2022  
 SUB-PROGRAMA: \_\_\_\_\_  
 MONTO DEL DONATIVO OTORGADO: \$ 15,459,867.14

ESTADO:  NUEVO LEÓN  
 MUNICIPIO:  MONTERREY  
 DEPENDENCIA EJECUTORA:  SECRETARÍA DE INFRAESTRUCTURA SOSTENIBLE  
 FECHA DE ELABORACION DEL REPORTE:  31 DE DICIEMBRE DEL 2022

| Nº DE PROYECTO | UBICACIÓN O LOCALIDAD | NOMBRE Y DESCRIPCIÓN DEL PROYECTO  | BENEFICIOS ESPERADOS DEL PROYECTO                  | FECHA DE INICIO DEL PROYECTO | FECHA DE TÉRMINO DEL PROYECTO | AVANCE FISICO | INVERSIÓN        |                  |                  |                 |                 |                 | METAS TOTALES    |           |            |                         |
|----------------|-----------------------|--|--|------------------------------|-------------------------------|---------------|------------------|------------------|------------------|-----------------|-----------------|-----------------|------------------|-----------|------------|-------------------------|
|                |                       |  |  |                              |                               |               | APROBADO         | MODIFICADO       | COMPRON          | DEVENGADO       | FACTURADO       | PAGADO          | UNIDAD DE MEDIDA | APROBADAS | ALCANZADAS | HABITANTES BENEFICIADOS |
| SIS-RP-7172-CP | AV. ABRAHAM LINCOLN   | ADECUACION EN INTERSECCION VIAL PARA CRUCEO SEGURO EN LA AV. ABRAHAM LINCOLN ENTRE REAL DE CUMBRES Y PASEO DE CUMBRES EN EL MUNICIPIO DE MONTERREY, NUEVO LEON | ADECUACION EN INTERSECCION VIAL PARA CRUCEO SEGURO | 2022                         | 2022                          | 0%            | \$ 4,891,735.42  | \$ 4,891,735.42  | \$ 4,891,735.42  | \$ 2,219,877.53 | \$ 2,219,877.53 | \$ 2,219,877.53 |                  |           |            |                         |
| SIS-RP-7272-CP | AV. ABRAHAM LINCOLN   | ADECUACION EN INTERSECCION VIAL PARA CRUCEO SEGURO EN LA AV. ABRAHAM LINCOLN Y CUMBRES SIN ADUSTIN EN EL MUNICIPIO DE MONTERREY, NUEVO LEON                    | ADECUACION EN INTERSECCION VIAL PARA CRUCEO SEGURO | 2022                         | 2022                          | 8%            | \$ 3,054,776.78  | \$ 3,054,776.78  | \$ 3,054,776.78  | \$ -            | \$ -            | \$ -            |                  |           |            |                         |
| SIS-RP-6972-CP | DIVERSOS              | ADECUACION EN INTERSECCION VIAL PARA CRUCEOS SEGUROS EN LA AV. RUIZ CORTINES Y CALLE AMADO NERVO EN EL MUNICIPIO DE MONTERREY, NUEVO LEON                      | ADECUACION EN INTERSECCION                         | 2022                         | 2022                          | 10%           | \$ 4,112,773.14  | \$ 4,112,773.14  | \$ 4,112,773.14  | \$ 2,218,631.78 | \$ 2,218,631.78 | \$ 2,218,631.78 |                  |           |            |                         |
| SIS-RP-8572-CP | DIVERSOS              | ADECUACION EN INTERSECCION VIAL PARA CRUCEOS SEGUROS EN LA AV. RUIZ CORTINES Y AV. GUERRERO, EN EL MUNICIPIO DE MONTERREY, NUEVO LEON                          | ADECUACION EN INTERSECCION                         | 2022                         | 2022                          | 25%           | \$ 3,400,582.80  | \$ 3,400,582.80  | \$ 3,400,582.80  | \$ -            | \$ -            | \$ -            |                  |           |            |                         |
|                |                       |  |  |                              |                               |               | \$ 15,459,867.14 | \$ 15,459,867.14 | \$ 15,459,867.14 | \$ 4,438,509.29 | \$ 4,438,509.29 | \$ 4,438,509.29 |                  |           |            |                         |

  
**ING. RAFAEL TONCHEZ ESCAMILLA**  
 DIRECTOR DE PLANEACION DE OBRAS Y CONTRATACION  
 DE LA SECRETARIA DE INFRAESTRUCTURA SOSTENIBLE

**NOMBRE DEL FONDO POR ASIGNAR  
INFORME DE AVANCE FISICO-FINANCIERO  
PERIODO DE 01-OCT-22 AL 31-DIC-22**

FONDO O PROGRAMA: \_\_\_\_\_ POR ASIGNAR \_\_\_\_\_  
 SUB-PROGRAMA: \_\_\_\_\_  
 MONTO DEL DONATIVO OTORGADO: \$ \_\_\_\_\_ 209,350,000.00

ESTADO: NUEVO LEÓN  
 MUNICIPIO: MONTERREY  
 DEPENDENCIA EJECUTORA: SECRETARIA DE INFRAESTRUCTURA SOSTENIBLE  
 FECHA DE ELABORACION DEL REPORTE: 31 DE DICIEMBRE DEL 2022

| Nº DE PROYECTO    | UBICACIÓN O LOCALIDAD                                  | NOMBRE Y DESCRIPCIÓN DEL PROYECTO  | BENEFICIO ESPERADOS DEL PROYECTO                       | FECHA DE INICIO DEL PROYECTO | FECHA DE TÉRMINO DEL PROYECTO | AVANCE FISICO | INVERSIÓN        |                  |                  |           |           |        | METAS TOTALES    |           |            |                         |
|-------------------|--|--|--|------------------------------|-------------------------------|---------------|------------------|------------------|------------------|-----------|-----------|--------|------------------|-----------|------------|-------------------------|
|                   |  |  |  |                              |                               |               | APROBADO         | MODIFICADO       | COMPROM.         | DEVENGADO | FACTURADO | PAGADO | UNIDAD DE MEDIDA | APROBADAS | ALCANZADAS | HABITANTES BENEFICIADOS |
| SIS-RP-87/22-CP   | AV. CHURUBUSCO EN SU CRUCE CON LA VIA FERREA A TAMPICO | CONSTRUCCION DE OBRA PARA LA MODERNIZACION Y MOVILIDAD MULTIMODAL EN LA CIRCULACION VIAL NORTE-SUR (TRABAJOS PRELIMINARES, OBRAS INDUCIDAS Y CIMENTACION PILOTES) EN LA AV. CHURUBUSCO EN SU CRUCE CON LA VIA FERREA A TAMPICO, EN EL MUNICIPIO DE MONTERREY, NUEVO LEON | CONSTRUCCION DE OBRA PARA LA MODERNIZACION Y MOVILIDAD | 2022                         | 2022                          | 50%           | 116,800,000.00   | \$ 28,175,061.01 | \$ 28,175,061.01 | \$ -      | \$ -      |        |                  |           |            |                         |
| SIS-RP-86/22-CP   | AV. CHURUBUSCO EN SU CRUCE CON LA VIA FERREA A TAMPICO | CONSTRUCCION DE OBRA PARA LA MODERNIZACION Y MOVILIDAD MULTIMODAL EN LA CIRCULACION VIAL NORTE-SUR (RAMPA NORTE) EN LA AV. CHURUBUSCO EN SU CRUCE CON LA VIA FERREA A TAMPICO EN EL MUNICIPIO DE MONTERREY, NUEVO LEON   | CONSTRUCCION DE OBRA PARA LA MODERNIZACION Y MOVILIDAD | 2022                         | 2022                          | 37%           |                  | \$ 23,131,863.47 | \$ 23,131,863.47 | \$ -      | \$ -      |        |                  |           |            |                         |
| SIS-RP-69/22-CP   | AV. CHURUBUSCO EN SU CRUCE CON LA VIA FERREA A TAMPICO | CONSTRUCCION DE OBRA PARA LA MODERNIZACION Y MOVILIDAD MULTIMODAL EN LA CIRCULACION VIAL NORTE-SUR (CUERPO CENTRAL) EN LA AV. CHURUBUSCO EN SU CRUCE CON LA VIA FERREA A TAMPICO, EN EL MUNICIPIO DE MONTERREY, NUEVO LEON   | CONSTRUCCION DE OBRA PARA LA MODERNIZACION Y MOVILIDAD | 2022                         | 2022                          | 50%           |                  | \$ 32,336,042.21 | \$ 32,336,042.21 | \$ -      | \$ -      |        |                  |           |            |                         |
| SIS-RP-70/22-CP   | AV. CHURUBUSCO EN SU CRUCE CON LA VIA FERREA A TAMPICO | CONSTRUCCION DE OBRA PARA LA MODERNIZACION Y MOVILIDAD MULTIMODAL EN LA CIRCULACION VIAL NORTE-SUR (RAMPA SUR) EN LA AV. CHURUBUSCO EN SU CRUCE CON LA VIA FERREA A TAMPICO, EN EL MUNICIPIO DE MONTERREY, NUEVO LEON  | CONSTRUCCION DE OBRA PARA LA MODERNIZACION Y MOVILIDAD | 2022                         | 2022                          | 42%           |                  | \$ 21,970,628.19 | \$ 21,970,628.19 | \$ -      | \$ -      |        |                  |           |            |                         |
| RESERVA           |  |  |  |                              |                               |               |                  | \$ 9,886,207.12  |                  |           |           |        |                  |           |            |                         |
| SIS-RP-73/22-CP   | COL. VALLE DEL CRISTAL                                 | CONSTRUCCION DE PUENTE PEATONAL EN LA CARRETERA NACIONAL EN EL CRUCE D E LA CALLE CRISTAL EN LA COL. VALLE DEL CRISTAL, EN EL MUNICIPIO DE MONTERREY, NUEVO LEON   | CONSTRUCCION DE PUENTE PEATONAL                        | 2022                         | 2022                          | 10            | \$ 13,250,000.00 | \$ 13,250,000.00 | \$ 6,092,438.38  | \$ -      | \$ -      |        |                  |           |            |                         |
| SIS-RP-77/22-CP   | DIVERSAS UBICACIONES                                   | SEÑALAMIENTO Y SEMAFORIZACION EN DIFERENTES INTERSECCIONES VIALES DE CRUCEROS SEGUROS DEL MUNICIPIO DE MONTERREY, NUEVO LEON   | SEÑALAMIENTO Y SEMAFORIZACION                          | 2022                         | 2022                          | 6             | \$ 21,000,000.00 | \$ 21,000,000.00 | \$ 17,788,795.43 | \$ -      | \$ -      |        |                  |           |            |                         |
| SHSIS-RP-08/22-AD | CÓL. BARRIO TOPO CHICO                                 | MECANICA DE SUELOS PARA EL PROYECTO PARQUE LAGO UBICADO EN LA COL. BARRIO TOPO CHICO EN EL MUNICIPIO DE MONTERREY, NUEVO LEON  | MECANICA DE SUELOS PARA EL PROYECTO PARQUE LAGO        | 2022                         | 2022                          | NA            |                  | \$ -             | \$ -             | \$ -      | \$ -      |        |                  |           |            |                         |




**NOMBRE DEL FONDO POR ASIGNAR  
 INFORME DE AVANCE FISICO-FINANCIERO  
 PERIODO DE 01-OCT-22 AL 31-DIC-22**

FONDO O PROGRAMA: POR ASIGNAR  
 SUB-PROGRAMA: \_\_\_\_\_  
 MONTO DEL DONATIVO OTORGADO: \$ 208,350,000.00

ESTADO: NUEVO LEÓN  
 MUNICIPIO: MONTERREY  
 DEPENDENCIA EJECUTORA: SECRETARIA DE INFRAESTRUCTURA SOSTENIBLE  
 FECHA DE ELABORACION DEL REPORTE: 31 DE DICIEMBRE DEL 2022

| N° DE PROYECTO  | UBICACIÓN O LOCALIDAD  | NOMBRE Y DESCRIPCIÓN DEL PROYECTO  | BENEFICIOS ESPERADOS DEL PROYECTO | FECHA DE INICIO DEL PROYECTO | FECHA DE TÉRMINO DEL PROYECTO | AVANCE FISICO | INVERSIÓN         |                   |                   |           | METAS TOTALES |        |                  |           |            |                          |
|-----------------|------------------------|--|-----------------------------------|------------------------------|-------------------------------|---------------|-------------------|-------------------|-------------------|-----------|---------------|--------|------------------|-----------|------------|--------------------------|
|                 |                        |  |                                   |                              |                               |               | APROBADO          | MODIFICADO        | COMPROM.          | DEVENGADO | FACTURADO     | PAGADO | UNIDAD DE MEDIDA | APROBADAS | ALCANZADAS | HABITANTES BENEFICIARIOS |
| SIS-RP-78/22-CP | COL. BARRIO TOPO CHICO | CONSTRUCCION DE CORREDOR VERDE PARQUE LAGO, ZONA No. 2 "ACTIVIDADES DEPORTIVAS" (3a. ETAPA) EN LA COL. BARRIO DEL TOPO CHICO, EN EL MUNICIPIO DE MONTERREY, NUEVO LEON | CONSTRUCCION DE CORREDOR VERDE    | 2022                         | 2022                          | 0%            |                   |                   | \$ -              | \$ -      | \$ -          |        |                  |           |            |                          |
| RESERVA         |                        |  |                                   |                              |                               |               |                   |                   | \$ 6,731,975.72   | \$ -      | \$ -          |        |                  |           |            |                          |
|                 |                        |  |                                   |                              |                               |               | \$ 208,350,000.00 | \$ 208,350,000.00 | \$ 188,655,026.78 | \$ -      | \$ -          | \$ -   |                  |           |            |                          |

  
 \_\_\_\_\_  
 ING. RAFAEL TONCHEZ ESCAMILLA  
 DIRECTOR DE PLANEACION DE OBRAS Y CONTRATACION  
 DE LA SECRETARIA DE INFRAESTRUCTURA SOSTENIBLE



## III - Anexos

### h).- Informes de Avance Físico Financieros de los Subsidios y Aportaciones Federales y Recursos Propios de Ejercicios Anteriores

Nota: Los informes de avance Físico – Financiero corresponde a información proporcionada por la Secretaría de Infraestructura Sostenible del Municipio de Monterrey.


**NOMBRE DEL FONDO R28 - DISPONIBILIDADES 2019**  
**INFORME DE AVANCE FISICO-FINANCIERO**  
 PERIODO DEL 01-OCT-22 AL 31-DIC-22  
 CIERRA

FONDO O PROGRAMA: R28 - DISPONIBILIDADES 2019  
 SUB-PROGRAMA: \_\_\_\_\_  
 MONTO DEL DONATIVO OTORGADO: \$ 227,860.51

ESTADO: NUEVO LEÓN  
 MUNICIPIO: MONTERREY  
 DEPENDENCIA EJECUTORA: SECRETARIA DE INFRAESTRUCTURA SOSTENIBLE  
 FECHA DE ELABORACION DEL REPORTE: 31 DE DICIEMBRE DEL 2022

| ID DE PROYECTO  | UBICACION O LOCALIDAD | NOMBRE Y DESCRIPCION DEL PROYECTO   | BENEFICIOS ESPERADOS DEL PROYECTO | FECHA DE INICIO DEL PROYECTO | FECHA DE TERMINO DEL PROYECTO | AVANCE FISICO | INVERSION     |               |               |               |               |               | METAS TOTALES    |          |           |                         |
|-----------------|-----------------------|---|-----------------------------------|------------------------------|-------------------------------|---------------|---------------|---------------|---------------|---------------|---------------|---------------|------------------|----------|-----------|-------------------------|
|                 |                       |   |                                   |                              |                               |               | APROBADO      | MODIFICADO    | COMPROMI      | DEVENIDOO     | FACTURADO     | PAGADO        | UNIDAD DE MEDIDA | APROBADA | ALCANZADA | HABITANTES BENEFICIADOS |
| SIS-SP-14/22-IR | COL. LOMA LARGA       | REHABILITACION DE CENTRO DE BIENESTAR FAMILIAR "PIO X" UBICADO EN LA CALLE SAN JOSE Y PRIV. CASTELAR, COL. PIO X (PARTE ALTA); Y REHABILITACION DE "TIENDA DIF" UBICADA EN LAS CALLES LOMA REDONDA Y LOMA LARGA, COL. LOMA LARGA, EN EL MUNICIPIO DE MONTERREY, NL. | REHABILITACION DE CENTRO DIF      | 2022                         | 2022                          | 89%           | \$ 227,860.51 | \$ 227,860.51 | \$ 227,860.51 | \$ 227,860.51 | \$ 227,860.51 | \$ 227,860.51 |                  |          |           |                         |

\$ 227,860.51    \$ 227,860.51    \$ 227,860.51    \$ 227,860.51    \$ 227,860.51    \$ 227,860.51

  
 \_\_\_\_\_  
 ING. RAFAEL TONCHEZ ESCAMILLA  
 DIRECTOR DE PLANEACION DE OBRAS Y CONTRATACION  
 DE LA SECRETARIA DE INFRAESTRUCTURA SOSTENIBLE


**NOMBRE DEL FONDO R28 - DISPONIBILIDADES 2020**  
**INFORME DE AVANCE FISICO-FINANCIERO**  
 PERIODO DEL 01-OCT-22 AL 31-DIC-22  
 CIERRA

FONDO O PROGRAMA: R28 - DISPONIBILIDADES 2020  
 SUB-PROGRAMA: \_\_\_\_\_  
 MONTO DEL DONATIVO OTORGADO: \$ 188,668.77

ESTADO: NUEVO LEÓN  
 MUNICIPIO: MONTERREY  
 DEPENDENCIA EJECUTORA: SECRETARÍA DE INFRAESTRUCTURA SOSTENIBLE  
 FECHA DE ELABORACION DEL REPORTE: 31 DE DICIEMBRE DEL 2022

| N° DE PROYECTO | UBICACION O LOCALIDAD | NOMBRE Y DESCRIPCION DEL PROYECTO   | BENEFICIOS ESPERADOS DEL PROYECTO              | FECHA DE INICIO DEL PROYECTO | FECHA DE TERMINO DEL PROYECTO | AVANCE FISICO | INVERSION     |               |               |               |               |               | METAS TOTALES    |           |            |                         |
|----------------|-----------------------|---|--|------------------------------|-------------------------------|---------------|---------------|---------------|---------------|---------------|---------------|---------------|------------------|-----------|------------|-------------------------|
|                |                       |   |  |                              |                               |               | APROBADO      | MODIFICADO    | COMPROM.      | DEVENGADO     | FACTURADO     | PAGADO        | UNIDAD DE MEDIDA | APROBADAS | ALCANZADAS | HABITANTES BENEFICIADOS |
| SIS-RR-1422-IR | COL. LOMA LARGA       | REHABILITACION DE CENTRO DE BIENESTAR FAMILIAR "PIQ X" UBICADO EN LA CALLE SAN JOSE Y PRIV. CASTELAR, COL. PICOX (PARTE ALTA); Y REHABILITACION DE "TIENDA DE" UBICADA EN LAS CALLES LOMA REDONDA Y LOMA LARGA, COL. LOMA LARGA, EN EL MUNICIPIO DE MONTERREY, N.L. | REHABILITACION DE CENTRO DE BIENESTAR FAMILIAR | 2022                         | 2022                          | 100%          | \$ 188,668.77 | \$ 188,668.77 | \$ 188,668.77 | \$ 188,668.77 | \$ 188,668.77 | \$ 188,668.77 |                  |           |            |                         |

\$ 188,668.77 | \$ 188,668.77 | \$ 188,668.77 | \$ 188,668.77 | \$ 188,668.77 | \$ 188,668.77

  
**ING. RAFAEL TONCHEZ ESCAMILLA**  
 DIRECTOR DE PLANEACION DE OBRAS Y CONTRATACION  
 DE LA SECRETARIA DE INFRAESTRUCTURA SOSTENIBLE



**NOMBRE DEL FONDO R28 - PARTICIPABLE 2021**  
**INFORME DE AVANCE FISICO-FINANCIERO**  
 PERIODO DEL 01-OCT-22 AL 31-DIC-22  
 CIERRA

FONDO O PROGRAMA: R28 - PARTICIPABLE 2021  
 SUB-PROGRAMA: \_\_\_\_\_  
 MONTO DEL DONATIVO OTORGADO: \$ 30,267,778.91

ESTADO: NUEVO LEÓN  
 MUNICIPIO: MONTERREY  
 DEPENDENCIA EJECUTORA: SECRETARIA DE INFRAESTRUCTURA SOSTENIBLE  
 FECHA DE ELABORACION DEL REPORTE: 31 DE DICIEMBRE DEL 2022

| N° DE PROYECTO | UBICACIÓN O LOCALIDAD             | NOMBRE Y DESCRIPCIÓN DEL PROYECTO  | BENEFICIOS ESPERADOS DEL PROYECTO       | FECHA DE INICIO DEL PROYECTO | FECHA DE TÉRMINO DEL PROYECTO | AVANCE FISICO | INVERSIÓN       |                 |                 |                 |                 |                 | METAS TOTALES    |           |            |                         |
|----------------|-----------------------------------|--|---|------------------------------|-------------------------------|---------------|-----------------|-----------------|-----------------|-----------------|-----------------|-----------------|------------------|-----------|------------|-------------------------|
|                |                                   |  |   |                              |                               |               | APROBADO        | MODIFICADO      | COMPROM.        | DEVENGADO       | FACTURADO       | PAGADO          | UNIDAD DE MEDIDA | AFROSADAS | ALCANZADAS | HABITANTES BENEFICIADOS |
| OP-PP-08/19-IR | COL. CROC                         | CONSTRUCCIÓN DE SENDERO SEGURO EN LAS CALLES: ARTICULO 123, GENERAL ESCOBEDO, ALBA ROJA EN LA COL. CROC EN EL MUNICIPIO DE MONTERREY, NUEVO LEÓN   | CONSTRUCCION DE SENDERO SEGURO          | 2019                         | 2019                          | 100%          | \$ 117,064.46   | \$ 117,064.46   | \$ -117,064.46  | \$ 117,064.46   | \$ 117,064.46   | \$ 117,064.46   | \$ -             |           |            |                         |
| OP-PP-09/19-IR | COLS. ALIANZA, LOMAS MODELO NORTE | PAVIMENTACIÓN ASFALTICA EN CALLE ARBOLEDAS DE CALLE SANTA CLARA A CALLE BOICHISTAS EN LA COL. ALIANZA Y PAVIMENTACIÓN HIDRAULICA EN CALLE CAÑON DE LAS FLORES DE CALLE BUGAMBILIAS A CALLE JAZMIN EN LA COL. LOMAS MODELO NORTE EN EL MUNICIPIO DE MONTERREY, NUEVO LEÓN | PAVIMENTACION ASFALTICA E HIDRAULICA    | 2019                         | 2019                          | 100%          | \$ 230,834.65   | \$ 230,834.65   | \$ 230,834.65   | \$ 230,834.65   | \$ 230,834.65   | \$ 230,834.65   | \$ -             |           |            |                         |
| OP-PP-05/19-CP | COL. INDUSTRIAL                   | REHABILITACIÓN DE PARQUE FRENTE A LA ACADEMIA DE POLICIA EN LA CALLE MIGUEL NIETO EN LA COL. INDUSTRIAL EN EL MUNICIPIO DE MONTERREY, NUEVO LEÓN.  | REHABILITACION DE PARQUE                | 2019                         | 2019                          | 100%          | \$ 8,502,071.00 | \$ 8,502,071.00 | \$ 8,502,071.00 | \$ 8,502,071.00 | \$ 8,502,071.00 | \$ 8,502,071.00 | \$ -             |           |            |                         |
| OP-PP-07/19-CP | COL. SAN ANGEL                    | CONSTRUCCIÓN DE CANCHA Y PARQUE EN ESPACIO PÚBLICO EN CALLE VALLE HERMOSO Y CALLE VALLE DE MÉXICO EN LA COL. SAN ANGEL SUR EN EL MUNICIPIO DE MONTERREY, NUEVO LEÓN.   | CONSTRUCCION DE CANCHA Y PARQUE         | 2018                         | 2019                          | 100%          | \$ 4,150.71     | \$ 4,150.71     | \$ 4,150.71     | \$ 4,150.71     | \$ 4,150.71     | \$ 4,150.71     | \$ -             |           |            |                         |
| OP-PP-08/19-CP | COL. LA ALIANZA                   | ADECUACIÓN VIAL PARA CONEXIÓN EN LA AVENIDAS PORTALES DE LOS VALLES Y CAMINO DEL PARTIZAL EN LA COL. LA ALIANZA EN EL MUNICIPIO DE MONTERREY, NUEVO LEÓN   | ADECUACION VIAL                         | 2019                         | 2019                          | 100%          | \$ 1,783,341.01 | \$ 1,783,341.01 | \$ 1,783,341.01 | \$ 1,783,341.01 | \$ 1,783,341.01 | \$ 1,783,341.01 | \$ -             |           |            |                         |
| OP-PP-09/19-CP | COL. ALIANZA                      | REHABILITACIÓN DE ESPACIO PÚBLICO EN LA CALLE MINEROS, CALLE MADERERO Y CALLE OBREROS EN LA COL. ALIANZA SECTOR EUGENIO GARZA SADA EN EL MUNICIPIO DE MONTERREY, NUEVO LEÓN.   | REHABILITACION DE ESPACIO PUBLICO       | 2019                         | 2019                          | 100%          | \$ 202,935.59   | \$ 202,935.59   | \$ 202,935.59   | \$ 202,935.59   | \$ 202,935.59   | \$ 202,935.59   | \$ -             |           |            |                         |
| OP-PP-10/19-CP | COL. SAN BERNABE, 1 SECTOR        | PAVIMENTACIÓN HIDRÁULICA DE LA CALLE NICOLAS DE AVELLANEDA ENTRE CALLE HIPÓLITO IRIGOTEN Y INT. DE ALVEAR EN LA COL. SAN BERNABE 1 SECTOR EN EL MUNICIPIO DE MONTERREY, NUEVO LEÓN.  | PAVIMENTACION HIDRAULICA                | 2019                         | 2019                          | 100%          | \$ 164,886.89   | \$ 164,886.89   | \$ 164,886.89   | \$ 164,886.89   | \$ 164,886.89   | \$ 164,886.89   | \$ -             |           |            |                         |
| OP-PP-11/19-CP | COL. DEL CARMEN                   | CONSTRUCCIÓN DE ESCALINATAS Y ANDADORES EN CALLE BIRSMARCA ENTRE INSULTERIA Y SUECIA EN LA COL. DEL CARMEN EN EL MUNICIPIO DE MONTERREY, NUEVO LEÓN  | CONSTRUCCION DE ESCALINATAS Y ANDADORES | 2018                         | 2020                          | 100%          | \$ 253,877.17   | \$ 253,877.17   | \$ 253,877.17   | \$ 253,877.17   | \$ 253,877.17   | \$ 253,877.17   | \$ -             |           |            |                         |


**NOMBRE DEL FONDO R28 - PARTICIPABLE 2021**  
**INFORME DE AVANCE FISICO-FINANCIERO**  
 PERIODO DEL 01-OCT-22 AL 31-DIC-22  
 CIERRA

FONDO O PROGRAMA: R28 - PARTICIPABLE 2021  
 SUB-PROGRAMA: \_\_\_\_\_  
 MONTO DEL DONATIVO OTORGADO: \$ 30,267,778.91

ESTADO: NUEVO LEÓN  
 MUNICIPIO: MONTERREY  
 DEPENDENCIA EJECUTORA: SECRETARÍA DE INFRAESTRUCTURA SOSTENIBLE  
 FECHA DE ELABORACION DEL REPORTE: 31 DE DICIEMBRE DEL 2022

| N° DE PROYECTO  | UBICACIÓN O LOCALIDAD  | NOMBRES Y DESCRIPCIÓN DEL PROYECTO   | BENEFICIOS ESPERADOS DEL PROYECTO  | FECHA DE INICIO DEL PROYECTO | FECHA DE TERMINO DEL PROYECTO | AVANCE FISICO | INVERSION        |                  |                  |                  |                  |                  | METAS TOTALES    |           |            |                         |
|-----------------|--|--|--|------------------------------|-------------------------------|---------------|------------------|------------------|------------------|------------------|------------------|------------------|------------------|-----------|------------|-------------------------|
|                 |  |  |  |                              |                               |               | APROBADO         | MODIFICADO       | COMPROM.         | DEBERGADO        | FACTURADO        | PAGADO           | UNIDAD DE MEDIDA | APROBADAS | ALCANZADAS | HABITANTES BENEFICIADOS |
| OP-RP-01/21-HR  | COLS. CUMBRES 4° SECTOR, HACIENDA SAN JERONIMO Y CUMBRES 2° SECTOR | CONSTRUCCIÓN DE PUENTE PEATONAL (PASEO PEATONAL) CALLE DIEGO DE ARANA Y CALLE SIN SALIDA EN LA COL. CUMBRES 4°, SECTOR: REPARACIÓN DE TUBERÍA DE LÍNEA PLUVIAL, EN EL CRUCE DE LAS CALLES PASEO DE LA CORDILLERA Y PASEO DE LA TORRE EN LA COL. CUMBRES 2°, SECTOR Y ; REPARACIÓN DE SOCAVÓN FORMADO EN LA CALLE SAN JOSÉ PONIENTE EN LA COL. HACIENDA SAN JERÓNIMO, EN EL MUNICIPIO DE MONTERREY, NUEVO LEÓN. | CONSTRUCCIÓN DE PUENTE PEATONAL, REPARACIÓN DE TUBERÍA DE LÍNEA PLUVIAL Y REPARACIÓN DE TUBERÍA DE LÍNEA PLUVIAL | 2021                         | 2021                          | 100%          | \$ 2,162,059.78  | \$ 2,162,059.78  | \$ 2,162,059.78  | \$ 2,162,059.78  | \$ 2,162,059.78  | \$ 2,162,059.78  |                  |           |            |                         |
| OP-RP-03/21-HR  | COL. BUENOS AIRES  | REPARACIÓN DE DUCTO PLUVIAL EN LA CALLE SIDERURGICA ENTRE CALLE TEXCOCO Y CALLE GOLDENDRUMS EN LA COL. BUENOS AIRES, EN EL MUNICIPIO DE MONTERREY, NUEVO LEÓN  | REPARACION DE SOCAVON  | 2021                         | 2021                          | 100%          | \$ 477,700.29    | \$ 477,700.29    | \$ 477,700.29    | \$ 477,700.29    | \$ 477,700.29    | \$ 477,700.29    |                  |           |            |                         |
| OP-RP-04/21-HR  | COL. CUMBRES SAN AGUSTIN   | REPARACION DE CANAL A CIELO ABIERTO SOCAVON EN CALLE SAN AGUSTIN ENTRE CALLE FLORENCIA Y AV. RUZ CORTINES EN LA COL. CUMBRES SAN AGUSTIN Y CONSTRUCCION DE CASITA DE VIGILANCIA EN LA COL. CUMBRES ELITE EN EL MUNICIPIO DE MONTERREY, N.L.  | REPARACION DE CANAL SOCAVON  | 2021                         | 2021                          | 100%          | \$ 1,801,344.33  | \$ 1,801,344.33  | \$ 1,801,344.33  | \$ 1,801,344.33  | \$ 1,801,344.33  | \$ 1,801,344.33  |                  |           |            |                         |
| OP-RP-05/21-HR  | COL. LAS TORRES  | REPARACIÓN DE TUBERÍA PLUVIAL Y SOCAVON FORMADO EN CALLE VARSOVIA, EN LA COL. LAS TORRES, EN EL MUNICIPIO DE MONTERREY, NUEVO LEÓN   | REPARACION DE TUBERIA PLUVIAL  | 2021                         | 2021                          | 100%          | \$ 981,829.93    | \$ 981,829.93    | \$ 981,829.93    | \$ 981,829.93    | \$ 981,829.93    | \$ 981,829.93    |                  |           |            |                         |
| OP-RP-04/20-CP  | COL. INDUSTRIAL  | CONSTRUCCION AULAS VIRTUALES "CS", EN EL EDIFICIO DE LA ACADEMIA DE POLICIA QUE SE UBICA EN CALLE MIGUEL MENDO EN LA COL. INDUSTRIAL, EN EL MUNICIPIO DE MONTERREY, N.L.   | CONSTRUCCION DE AULAS VIRTUALES "CS"   | 2020                         | 2021                          | 100%          | \$ 11,503,132.23 | \$ 11,503,132.23 | \$ 11,503,132.23 | \$ 11,503,132.23 | \$ 11,503,132.23 | \$ 11,503,132.23 |                  |           |            |                         |
| OP-RP-01/20-CP  | COL. CUMBRES ELITE   | CONSTRUCCION DE PASEO VEHICULAR SUPERIOR EN LA AV. PASEO DE LOS LEONES EN SU CRECE CON AVENIDA CUMBRES ELITE (CUERPO NORTE CIRCULACION ORIENTE-PONIENTE) EN LA COL. CUMBRES ELITE, EN EL MUNICIPIO DE MONTERREY, N.L.  | CONSTRUCCION DE PASEO A DESNIVEL   | 2020                         | 2022                          | 100%          | \$ 1,240,277.48  | \$ 1,240,277.48  | \$ 1,240,277.48  | \$ 1,240,277.48  | \$ 1,240,277.48  | \$ 1,240,277.48  |                  |           |            |                         |
| SIS-RP-01/21-HR | COL. RINCON DE SAN JERONIMO  | REPARACION DE DRENAJE PLUVIAL EN LA AV. ANILLO PERIFERICO ENTRE CALLE SAN JOSE Y CALLE JEAN PAUL SARTRE, EN LA COL. RINCON DE SAN JERONIMO, EN EL MUNICIPIO DE MONTERREY, N.L.   | REPARACION DE DRENAJE PLUVIAL  | 2021                         | 2021                          | 100%          | \$ 742,173.33    | \$ 742,173.33    | \$ 742,173.33    | \$ 742,173.33    | \$ 742,173.33    | \$ 742,173.33    |                  |           |            |                         |

\$ 30,267,778.91 | \$ 30,267,778.91 | \$ 30,267,778.91 | \$ 30,267,778.91 | \$ 30,267,778.91 | \$ 30,267,778.91

  
**ING. RAFAEL TONCHEZ ESQUIVILLA**  
 DIRECTOR DE PLANEACION DE OBRAS Y CONTRATACION  
 DE LA SECRETARIA DE INFRAESTRUCTURA SOSTENIBLE

**NOMBRE DEL FONDO R28 - DISPONIBILIDADES 2021**  
**INFORME DE AVANCE FISICO-FINANCIERO**  
 PERIODO DEL 01-OCT-22 AL 31-DIC-22

FONDO O PROGRAMA: R28 - DISPONIBILIDADES 2021  
 SUB-PROGRAMA: \_\_\_\_\_  
 MONTO DEL CREDITO OTORGADO: \$ 108,437,703.71

ESTADO: NUEVO LEÓN  
 MUNICIPIO: MONTERREY  
 DEPENDENCIA EJECUTORA: SECRETARIA DE INFRAESTRUCTURA SOSTENIBLE  
 FECHA DE ELABORACION DEL REPORTE: 31 DE DICIEMBRE DEL 2022

| Nº DE PROYECTO | UBICACIÓN O LOCALIDAD                                       | NOMBRE Y DESCRIPCIÓN DEL PROYECTO   | BENEFICIOS ESPERADOS DEL PROYECTO                 | FECHA DE INICIO DEL PROYECTO | FECHA DE TÉRMINO DEL PROYECTO | AVANCE FÍSICO | INVERSIÓN       |                 |                 |                 |                 |                 | METAS TOTALES    |           |            |                          |
|----------------|---|---|---|------------------------------|-------------------------------|---------------|-----------------|-----------------|-----------------|-----------------|-----------------|-----------------|------------------|-----------|------------|--------------------------|
|                |   |   |   |                              |                               |               | APROBADO        | MODIFICADO      | COMPROM.        | DEVENGADO       | FACTURADO       | PAGADO          | UNIDAD DE MEDIDA | APROBADAS | ALCANZADAS | HABITANTES BENEFICIARIOS |
| SIS-RP-0722-IR | DIVERSAS UBICACIONES  | REPARACIÓN DE SEÑALAMIENTOS EN DIVERSAS UBICACIONES, EN EL MUNICIPIO DE MONTERREY, NUEVO LEÓN   | REPARACION DE SEÑALAMIENTOS                       | 2022                         | 2022                          | 100%          | \$ 2,460,000.00 | \$ 2,460,000.00 | \$ 2,337,749.40 | \$ 2,119,991.65 | \$ 2,119,991.65 | \$ 2,119,991.65 |                  |           |            |                          |
| SIS-RP-1422-IR | COLLOMA LARGA   | REHABILITACION DE CENTRO DE BIENESTAR FAMILIAR "PIO X" UBICADO EN LA CALLE SAN JOSE Y PRIV. CASTELAR, COL. PIO X (PARTE ALTA); Y REHABILITACION DE "TIENDA DIF" UBICADA EN LAS CALLES LOMA REDONDA Y LOMA LARGA, COL. LOMA LARGA, EN EL MUNICIPIO DE MONTERREY, N.L.  | REHABILITACION DE CENTRO DIF                      | 2022                         | 2022                          | 100%          | \$ 1,019,862.29 | \$ 1,019,862.29 | \$ 923,301.53   | \$ 914,326.55   | \$ 914,326.55   | \$ 914,326.55   |                  |           |            |                          |
| SIS-RP-0222-AD | COL. CEDROS   | REHABILITACION DE CANCHA Y AREA DE JUEGOS EN PLAZA PÚBLICA UBICADA LAS CALLES LOS CEDROS, LOS PINOS, HAYA Y CEIBA EN LA COL. LOS CEDROS EN EL MUNICIPIO DE MONTERREY NUEVO LEÓN.  | REHABILITACION DE CANCHA                          | 2022                         | 2022                          | 100%          | \$ 123,955.47   | \$ 123,955.47   | \$ 123,955.47   | \$ 123,955.47   | \$ 123,955.47   | \$ 123,955.47   |                  |           |            |                          |
| SIS-RP-0222-CP | COL. LOMA LARGA COL. FOMERREY 45 Y COL. LADERAS DEL MIRADOR | REHABILITACION DE ESTANCIA INFANCIA-ADOLESCENCIA "DALIA CANTÚ DE LÍVAS" UBICADA CALLE LOMA LARGA Y CALLE LOMA FLORIDA; REMODELACION DE ESTANCIA INFANTIL "DIANA LAURA RIOJAS DE COLOSIO" UBICADA EN CALLE LOMA LARGA ENTRE CALLE LOMA FLORIDA Y CALLE LOMA REDONDA AMBAS EN LA COL. LOMA LARGA; REMODELACION DE ESTANCIA INFANTIL "PROFESORA EVA MOLINA TOSCANO" UBICADA EN LA CALLE ACUEDUCTO Y CALLE PASEO DE LAS FLORES EN LA COLONIA FOMERREY 45; Y REHABILITACION DE ESTANCIA "ROSARIO GARZA BADA DE ZAMBRANO" UBICADA EN CALLE VALLE DEL MIRADOR EN LA COL. LADERAS DEL MIRADOR EN EL MUNICIPIO DE MONTERREY, NUEVO LEÓN. | REHABILITACION DE ESTANCIAS INFANCIA-ADOLESCENCIA | 2022                         | 2022                          | 100%          | \$ 6,136,433.15 | \$ 5,690,025.27 | \$ 5,690,025.27 | \$ 5,690,025.27 | \$ 5,690,025.27 | \$ 5,690,025.27 |                  |           |            |                          |
| SIS-RP-0322-CP | COL. ROMA   | REHABILITACION DE ESPACIO PUBLICO Y AUDITORIO AL AIRE LIBRE "CONCHA ACÓSTICA" UBICADO EN PARQUE PUBLICO ROMA SUR, ENTRE LAS CALLES LAGUNA DEL CARMEN, CHIAPAS E ISABEL LA CATOLICA EN COLONIA ROMA EN EL MUNICIPIO DE MONTERREY, NUEVO LEÓN.  | REHABILITACION DE ESPACIO PUBLICO Y AUDITORIO     | 2022                         | 2022                          | 100%          | \$ 5,866,006.00 | \$ 6,211,161.06 | \$ 6,211,161.06 | \$ 5,695,666.96 | \$ 5,695,666.96 | \$ 5,695,666.96 |                  |           |            |                          |

**NOMBRE DEL FONDO R28 - DISPONIBILIDADES 2021**  
**INFORME DE AVANCE FISICO-FINANCIERO**  
 PERIODO DEL 01-OCT-22 AL 31-OCT-22

FONDO O PROGRAMA: R28 - DISPONIBILIDADES 2021  
 SUB-PROGRAMA: \_\_\_\_\_  
 MONTO DEL DONATIVO OTORGADO: \$ 106,437,703.71

ESTADO: NUEVO LEÓN  
 MUNICIPIO: MONTERREY  
 DEPENDENCIA EJECUTORA: SECRETARIA DE INFRAESTRUCTURA SOSTENIBLE  
 FECHA DE ELABORACION DEL REPORTE: 31 DE DICIEMBRE DEL 2022

| Nº DE PROYECTO | UBICACIÓN O LOCALIDAD  | NOMBRE Y DESCRIPCIÓN DEL PROYECTO   | BENEFICIOS ESPERADOS DEL PROYECTO                 | FECHA DE INICIO DEL PROYECTO | FECHA DE TÉRMINO DEL PROYECTO | AVANCE FÍSICO | INVERSIÓN        |                  |                  |                  |                  |                  | METAS TOTALES    |           |            |                          |
|----------------|--|---|---|------------------------------|-------------------------------|---------------|------------------|------------------|------------------|------------------|------------------|------------------|------------------|-----------|------------|--------------------------|
|                |  |   |   |                              |                               |               | APROBADO         | MODIFICADO       | COMPR.           | DEVENGADO        | FACTURADO        | PAGADO           | UNIDAD DE MEDIDA | APROBADAS | ALCANZADAS | HABITANTES BENEFICIARIOS |
| SIS-RP-0422-CP | COL. FOMERREY 114 COL. LOMAS MODELO Y COL. PROVELEÓN SAN BERNABÉ | REHABILITACIÓN DE ESTANCIA INFANCIA-ADOLESCENCIA EN EDIFICIO CENTRO DE BIENESTAR FAMILIAR 2º NIVEL, Y REHABILITACIÓN DE ESTANCIA INFANTIL "PROFESORA LAURA ELENA ARCE CAVAZOS" UBICADAS EN CALLE BASAMENTO Y CALLE CANALERA EN LA COL. FOMERREY 114; REHABILITACIÓN DE ESTANCIA INFANTIL "LAURA BARRAGAN ELIZONDO" UBICADA EN CALLE TEMAYUCA Y CALLE COYOACÁN; Y ESTANCIA INFANCIA-ADOLESCENCIA LOMAS MODELO UBICADA EN LA CALLE TIZOY Y CALLE COYOACÁN AMBAS EN LA COL. LOMAS MODELO; Y REMODELACION DE ESTANCIA INFANTIL PROVELEÓN SAN BERNABÉ ( CEDECO #0 ) UBICADA EN CALLE NEZAHUALPILLI Y CALLE IXTLIXOCHITL EN LA COL. PROVELEÓN SAN BERNABÉ EN EL MUNICIPIO DE MONTERREY, NUEVO LEÓN. | REHABILITACION DE ESTANCIAS INFANCIA-ADOLESCENCIA | 2022                         | 2022                          | 100%          | \$ 7,877,211.85  | \$ 7,426,034.91  | \$ 7,426,034.91  | \$ 7,426,034.91  | \$ 7,426,034.91  | \$ 7,426,034.91  |                  |           |            |                          |
| SIS-RP-0522-CP | COLONIAS FRANCISCO VILLA Y SAN MARTÍN                            | CONSTRUCCIÓN DE DRENAJE PLUVIAL 1a. ETAPA "LUIS ECHEVERRÍA" EN CALLES MANUEL BELGRANO Y M.T. DE ALVEAR DE COLONIAS FRANCISCO VILLA Y SAN MARTÍN EN EL MUNICIPIO DE MONTERREY, NUEVO LEÓN.   | CONSTRUCCION DE DRENAJE PLUVIAL                   | 2022                         | 2022                          | 100%          | \$ 12,576,686.94 | \$ 12,576,686.94 | \$ 12,298,604.16 | \$ 11,821,944.22 | \$ 11,821,944.22 | \$ 11,821,944.22 |                  |           |            |                          |
| SIS-RP-0622-CP | COLONIAS FRANCISCO VILLA Y SAN MARTÍN                            | CONSTRUCCIÓN DE DRENAJE PLUVIAL 2a. ETAPA "LUIS ECHEVERRÍA" EN CALLES MANUEL BELGRANO Y M.T. DE ALVEAR DE COLONIAS FRANCISCO VILLA Y SAN MARTÍN EN EL MUNICIPIO DE MONTERREY, NUEVO LEÓN.   | CONSTRUCCION DE DRENAJE PLUVIAL                   | 2022                         | 2022                          | 98%           | \$ 12,576,686.94 | \$ 12,576,686.94 | \$ 12,279,230.17 | \$ 12,279,126.79 | \$ 12,276,126.79 | \$ 12,275,126.79 |                  |           |            |                          |
| SIS-RP-0722-CP | COLONIAS FRANCISCO VILLA Y SAN MARTÍN                            | CONSTRUCCIÓN DE DRENAJE PLUVIAL 3a. ETAPA "LUIS ECHEVERRÍA" EN CALLES MANUEL BELGRANO Y M.T. DE ALVEAR DE COLONIAS FRANCISCO VILLA Y SAN MARTÍN EN EL MUNICIPIO DE MONTERREY, NUEVO LEÓN.   | CONSTRUCCION DE DRENAJE PLUVIAL                   | 2022                         | 2022                          | 99%           | \$ 14,566,976.94 | \$ 14,566,976.94 | \$ 13,394,890.43 | \$ 12,987,806.97 | \$ 12,987,806.97 | \$ 12,987,806.97 |                  |           |            |                          |
| SIS-RP-0822-CP | COLONIAS FRANCISCO VILLA Y SAN MARTÍN                            | CONSTRUCCIÓN DE DRENAJE PLUVIAL 4a. ETAPA "LUIS ECHEVERRÍA" EN CALLES MANUEL BELGRANO Y M.T. DE ALVEAR DE COLONIAS FRANCISCO VILLA Y SAN MARTÍN EN EL MUNICIPIO DE MONTERREY, NUEVO LEÓN.   | CONSTRUCCION DE DRENAJE PLUVIAL                   | 2022                         | 2022                          | 88%           | \$ 13,898,810.13 | \$ 13,898,810.13 | \$ 13,294,869.78 | \$ 12,547,477.65 | \$ 12,547,477.65 | \$ 12,547,477.65 |                  |           |            |                          |
| SIS-RP-0922-CP | COL. MITRAS  | PAVIMENTACION DE CALLE PACHUCA ENTRE LA AV. PROF. MIGUEL SÁENZ A CALLE JORDAN EN LA COL. MITRAS CENTRO EN EL MUNICIPIO DE MONTERREY, NUEVO LEÓN.  | PAVIMENTACION DE CALLES                           | 2022                         | 2022                          | 100%          | \$ 7,800,000.00  | \$ 7,800,000.00  | \$ 6,719,657.76  | \$ 8,277,858.76  | \$ 8,277,858.76  | \$ 8,277,858.76  |                  |           |            |                          |


**NOMBRE DEL FONDO R28 - DISPONIBILIDADES 2021**  
**INFORME DE AVANCE FISICO-FINANCIERO**  
 PERIODO DEL 01-OCT-22 AL 31-DIC-22

FONDO O PROGRAMA: R28 - DISPONIBILIDADES 2021  
 SUB-PROGRAMA: \_\_\_\_\_  
 MONTO DEL DONATIVO OTORGADO: \$ 106,437,703.71

ESTADO: NUEVO LEÓN  
 MUNICIPIO: MONTERREY  
 DEPENDENCIA EJECUTORA: SECRETARÍA DE INFRAESTRUCTURA SOSTENIBLE  
 FECHA DE ELABORACIÓN DEL REPORTE: 31 DE DICIEMBRE DEL 2022

| N° DE PROYECTO         | UBICACIÓN O LOCALIDAD | NOMBRE Y DESCRIPCIÓN DEL PROYECTO  | BENEFICIOS ESPERADOS DEL PROYECTO             | FECHA DE INICIO DEL PROYECTO | FECHA DE TÉRMINO DEL PROYECTO | AVANCE FÍSICO | INVERSIÓN       |                 |                 |                 |                 |                 | METAS TOTALES    |           |            |                         |
|------------------------|-----------------------|--|---|------------------------------|-------------------------------|---------------|-----------------|-----------------|-----------------|-----------------|-----------------|-----------------|------------------|-----------|------------|-------------------------|
|                        |                       |  |   |                              |                               |               | APROBADO        | MODIFICADO      | COMPROM.        | DEVENGADO       | FACTURADO       | PAGADO          | UNIDAD DE MEDIDA | APROBADAS | ALCANZADAS | HABITANTES BENEFICIADOS |
| SIS-RP-10/22-CP        | ZONA CENTRO           | REPARACIÓN DE JUNTAS CONSTRUCTIVAS EN PUENTES VEHICULARES EN DIVERSAS UBICACIONES DE LA ZONA CENTRO-PONIENTE EN EL MUNICIPIO DE MONTERREY, NUEVO LEÓN.   | REPARACION DE JUNTAS CONSTRUCTIVAS EN PUENTES | 2022                         | 2022                          | 100%          | \$ 7,049,261.07 | \$ 5,800,646.37 | \$ 5,800,646.37 | \$ 5,800,646.37 | \$ 5,800,646.37 | \$ 5,800,646.37 |                  |           |            |                         |
| SIS-RP-11/22-CP        | DIVERSAS UBICACIONES  | REPARACIÓN DE JUNTAS CONSTRUCTIVAS EN PUENTES VEHICULARES EN DIVERSAS UBICACIONES DE LA ZONA CENTRO EN EL MUNICIPIO DE MONTERREY, NUEVO LEÓN.            | REPARACION DE JUNTAS CONSTRUCTIVAS EN PUENTES | 2022                         | 2022                          | 100%          | \$ 6,033,338.15 | \$ 7,161,730.66 | \$ 7,161,730.66 | \$ 7,161,730.66 | \$ 7,161,730.66 | \$ 7,161,730.66 |                  |           |            |                         |
| SIS-RP-12/22-CP        | DIVERSAS UBICACIONES  | REPARACIÓN DE JUNTAS CONSTRUCTIVAS EN PUENTES VEHICULARES EN DIVERSAS UBICACIONES DE LA ZONA SUR EN EL MUNICIPIO DE MONTERREY, NUEVO LEÓN.               | REPARACION DE JUNTAS CONSTRUCTIVAS EN PUENTES | 2022                         | 2022                          | 100%          | \$ 5,080,400.78 | \$ 7,161,215.69 | \$ 7,161,215.69 | \$ 7,161,215.69 | \$ 7,161,215.69 | \$ 7,161,215.69 |                  |           |            |                         |
| SIS-RP-07/22-AD        |                       | CONSTRUCCION DE ESCALINATAS EN EL CRUCE DE LAS CALLES TRUENOS Y MEZQUITES EN LA COL. IGNACIO MANUEL ALTAMIRANO, EN EL MUNICIPIO DE MONTERREY, NUEVO LEÓN |   | 2022                         | 2022                          | 0%            | \$ 444,500.00   | \$ 444,500.00   | \$ 408,091.79   | \$ -            | \$ 438,081.79   | \$ -            |                  |           |            |                         |
| SIS-RP-08/22-AD        |                       | REHABILITACIÓN DE CENTRO DIF UBICADO EN LA CALLE CAMINO AL DIENTE SIN EN EL PARQUE CANOAS, COL. CONDESA, EN EL MUNICIPIO DE MONTERREY, N.L.              |   | 2022                         | 2022                          | 0%            | \$ 381,000.00   | \$ 381,000.00   | \$ 366,443.26   | \$ -            | \$ 366,443.20   | \$ -            |                  |           |            |                         |
| ECONOMIAS AL 31-DIC-22 |                       |  |   |                              |                               |               |                 | \$ 1,108,851.04 |                 |                 |                 |                 |                  |           |            |                         |

\$ 106,437,703.71 | \$ 106,437,703.71 | \$ 101,948,056.71 | \$ 98,937,809.64 | \$ 98,742,144.99 | \$ 98,837,809.94

  
**ING. RAFAEL TONCHEZ ESCAMILLA**  
 DIRECTOR DE PLANEACION DE OBRAS Y CONTRATACION  
 DE LA SECRETARIA DE INFRAESTRUCTURA SOSTENIBLE

NOMBRE DEL FONDO RECURSOS PROPIOS 2021-DISPONIBILIDADES

INFORME DE AVANCE FISICO-FINANCIERO

PERIODO DEL 01-OCT-22 AL 31-DIC-22

FONDO O PROGRAMA: RECURSOS PROPIOS 2021-DISPONIBILIDADES

SUB-PROGRAMA:

MONTO DEL DONATIVO OTORGADO: \$ 216,786,919.32

ESTADO: NUEVO LEÓN

MUNICIPIO: MONTERREY

DEPENDENCIA EJECUTORA: SECRETARIA DE INFRAESTRUCTURA SOSTENIBLE

FECHA DE ELABORACION DEL REPORTE: 31 DE DICIEMBRE DEL 2022

| Nº DE PROYECTO      | UBICACIÓN O LOCALIDAD      | NOMBRE Y DESCRIPCIÓN DEL PROYECTO   | BENEFICIOS ESPERADOS DEL PROYECTO   | FECHA DE INICIO DEL PROYECTO | FECHA DE TÉRMINO DEL PROYECTO | AVANCE FISICO | INVERSIÓN       |                 |                 |                 |                 |                 | METAS TOTALES    |           |            |                          |
|---------------------|----------------------------|---|---|------------------------------|-------------------------------|---------------|-----------------|-----------------|-----------------|-----------------|-----------------|-----------------|------------------|-----------|------------|--------------------------|
|                     |                            |   |   |                              |                               |               | APROBADO        | MODIFICADO      | COMPROM.        | DEVENGADO       | FACTURADO       | PAGADO          | UNIDAD DE MEDIDA | APROBADAS | ALCANZADAS | HABITANTES BENEFICIARIOS |
| OP-FDM19-01/20-IR   | COL. PEDREGAL LA SILLA     | CONSTRUCCION DE CASETA DE POLICIA EN LA CALLE PEDREGAL DE LA REPRESA EN SU CRUCE CON CALLE PEDREGAL DE LA ENSENADA SUR, EN LA COL. PEDREGAL DE LA SILLA, EN EL MUNICIPIO DE MONTERREY, N.L. | CONSTRUCCION DE CASETA  | 2020                         | 2020                          | 100%          | \$ 57,229.61    | \$ 57,229.61    | \$ 57,229.61    | \$ 57,229.61    | \$ 57,229.61    | \$ 57,229.61    |                  |           |            |                          |
| OP-VR19-04/19-CP    | VARIAS VALDADES            | REHABILITACIÓN DE PAVIMENTOS, VALDADES REGIUS ZONA N.º 4, EN EL MUNICIPIO DE MONTERREY, NUEVO LEÓN.   | REHABILITACION DE PAVIMENTO   | 2020                         | 2020                          | 100%          |                 | \$ 115,866.26   | \$ 115,866.26   | \$ 115,866.26   | \$ 115,866.26   | \$ 115,866.26   |                  |           |            |                          |
| OP-VR19-08/19-CP    | VARIAS VALDADES            | REHABILITACIÓN DE PAVIMENTOS, VALDADES REGIUS ZONA N.º 8, EN EL MUNICIPIO DE MONTERREY, NUEVO LEÓN.   | REHABILITACION DE PAVIMENTO   | 2020                         | 2020                          | 100%          | \$ 9,866,770.01 | \$ 8,495,926.10 | \$ 8,495,926.10 | \$ 8,495,926.10 | \$ 8,495,926.10 | \$ 8,495,926.10 |                  |           |            |                          |
| RESERVA VALDADES II |                            |   |   |                              |                               |               |                 | \$ 1,357,847.65 | \$ -            | \$ -            | \$ -            | \$ -            |                  |           |            |                          |
| OP-RP-16/19-CP      | COL. SAN BERNABE 2º SECTOR | REHABILITACIÓN DE ESPACIO PÚBLICO EN CALLES MONTELIBANO ENTRE MONTE SAINT MICHEL Y MONTSERRAT EN LA COL. SAN BERNABÉ 2º, SECTOR EN EL MUNICIPIO DE MONTERREY, NUEVO LEÓN.                   | REHABILITACION DE ESPACIO PUBLICO   | 2019                         | 2019                          | 100%          | \$ 86,165.53    | \$ 86,165.53    | \$ 86,165.53    | \$ 86,165.53    | \$ 86,165.53    | \$ 86,165.53    |                  |           |            |                          |
| OP-RP-17/19-CP      | COL. LOMAS DE LAS CUMBRES  | CONSTRUCCIÓN DE PARQUE PÚBLICO 1º ETAPA EN AV. NO REELECCIÓN ENTRE CALLE ESTRELLA DE MAR Y CALLE LOMAS DE LA RIVERA EN LA COL. LOMAS DE CUMBRES EN EL MUNICIPIO DE MONTERREY, NUEVO LEÓN.   | CONSTRUCCION DE PARQUE PUBLICO  | 2019                         | 2019                          | 100%          | \$ 61,336.46    | \$ 61,336.46    | \$ 61,336.46    | \$ 61,336.46    | \$ 61,336.46    | \$ 61,336.46    |                  |           |            |                          |
| OP-RP-18/19-CP      | COL. FOMERREY 111          | REHABILITACIÓN DE ESPACIO PÚBLICO EN AV. SOLIDARIDAD ENTRE CALLE EFESTO Y CALLE CÉPRO EN LA COL. FOMERREY 111 EN EL MUNICIPIO DE MONTERREY, NUEVO LEÓN.                                     | REHABILITACION DE ESPACIO PUBLICO   | 2019                         | 2019                          | 100%          | \$ 1,517,234.02 | \$ 1,517,234.02 | \$ 1,517,234.02 | \$ 1,517,234.02 | \$ 1,517,234.02 | \$ 1,517,234.02 |                  |           |            |                          |
| OP-RP-05/17-IR      | COL. VISTA HERMOSA.        | RECUPERACION, DEMOLICION Y LIMPIEZA DE ESPACIO PÚBLICO EN CALLE NORTE AMERICA ENTRE GROENLANDIA Y VENEZUELA, COL. VISTA HERMOSA, MONTERREY, N.L.  | PREPARACION DE AREA PARA DESARROLLAR NUEVA INFRAESTRUCTURA RECREATIVA Y DEPORTIVA EN EL MUNICIPIO | 2017                         | 2017                          | 100%          | \$ 111,900.28   | \$ 111,900.28   | \$ 111,900.28   | \$ 111,900.28   | \$ 111,900.28   | \$ 111,900.28   |                  |           |            |                          |
| OP-RP-02/18-IR      | ARROYO LA VIRGEN           | REPARACION DE PUENTE VEHICULAR EN GARRETERA NACIONAL EN SU CRUCE CON ARROYO LA VIRGEN, EN EL MUNICIPIO DE MONTERREY, N.L.   | REPARACION DE PUENTE  | 2016                         | 2016                          | 100%          | \$ 54,686.59    | \$ 54,686.59    | \$ 54,686.59    | \$ 54,686.59    | \$ 54,686.59    | \$ 54,686.59    |                  |           |            |                          |

**NOMBRE DEL FONDO RECURSOS PROPIOS 2021-DISPONIBILIDADES**  
**INFORME DE AVANCE FISICO-FINANCIERO**  
 PERIODO DEL 01-OCT-22 AL 31-DIC-22

FONDO O PROGRAMA: RECURSOS PROPIOS 2021-DISPONIBILIDADES  
 SUB-PROGRAMA: \_\_\_\_\_  
 MONTO DEL DONATIVO OTORGADO: \$ 218,768,818.32

ESTADO: NUEVO LEÓN  
 MUNICIPIO: MONTERREY  
 DEPENDENCIA EJECUTORA: SECRETARIA DE INFRAESTRUCTURA SOSTENIBLE  
 FECHA DE ELABORACION DEL REPORTE: 31 DE DICIEMBRE DEL 2022

| Nº DE PROYECTO        | UBICACION O LOCALIDAD              | NOMBRE Y DESCRIPCIÓN DEL PROYECTO  | BENEFICIOS ESPERADOS DEL PROYECTO                     | FECHA DE INICIO DEL PROYECTO | FECHA DE TÉRMINO DEL PROYECTO | AVANCE FISICO | INVERSIÓN        |                  |                  |                  |                  |                  | METAS TOTALES    |           |            |                          |  |
|-----------------------|------------------------------------|--|---|------------------------------|-------------------------------|---------------|------------------|------------------|------------------|------------------|------------------|------------------|------------------|-----------|------------|--------------------------|--|
|                       |                                    |  |   |                              |                               |               | APROBADO         | MODIFICADO       | COMPROM.         | DEVENGADO        | FACTURADO        | PAGADO           | UNIDAD DE MEDIDA | APROBADAS | ALCANZADAS | HABITANTES BENEFICIARIOS |  |
| OP-RP-04/18-R         | COL. LOMA LARGA                    | REHABILITACION DE EDIFICIOS: 1) ESTANCIA INFANTIL "DALIA CANTU" UBICADO EN CALLE LOMA REDONDA No. 1599 EN LA COL. LOMA LARGA; 2) EDIFICIO DE "CENTRO DE TALENTOS" UBICADO EN CALLE ESCOLAPIO Y CALLE DEBAMA EN LA COL. EL PORVENIR, EN EL MUNICIPIO DE MONTERREY, N.L. | REHABILITACION DE DIVERSAS AREAS PRIORITARIAS DEL DIF | 2018                         | 2018                          | 91%           | \$ 1,207,206.92  | \$ 1,207,206.92  | \$ -1,207,206.92 | \$ 232,711.83    | \$ 232,711.83    | \$ 232,711.83    |                  |           |            |                          |  |
| OP-RP-06/18-IR        | COL. GARZA NIETO                   | REHABILITACION DE EDIFICIO CASA HICHAAR "NUEVA ESPERANZA" UBICADA EN CALLE VEHUSTIANO CARRANZA No. 2800 ENTRE JUAN B. CEBALLOS E. (GNACIO DE COMONFORT EN LA COL. GARZA NIETO, EN EL MUNICIPIO DE MONTERREY, N.L.  | REHABILITACION DE DIVERSAS AREAS PRIORITARIAS DEL DIF | 2016                         | 2018                          | 100%          | \$ 1,127.33      | \$ 1,127.33      | \$ 1,127.33      | \$ -             | \$ -             | \$ -             |                  |           |            |                          |  |
| OP-VRIV-04/20-CP      | VARIAS VIALIDADES                  | REHABILITACION DE PAVIMENTOS, VIALIDADES REGIAS ZONA No. 4, EN EL MUNICIPIO DE MONTERREY, N.L.   | REHABILITACION DE PAVIMENTOS                          | 2020                         | 2021                          | 100%          | \$ 37,192,095.01 | \$ 817,400.50    | \$ 817,400.50    | \$ 817,400.50    | \$ 817,400.50    | \$ 817,400.50    |                  |           |            |                          |  |
| OP-VRIV-05/20-CP      | VARIAS VIALIDADES                  | REHABILITACION DE PAVIMENTOS, VIALIDADES REGIAS ZONA No. 5, EN EL MUNICIPIO DE MONTERREY, N.L.   | REHABILITACION DE PAVIMENTOS                          | 2020                         | 2021                          | 100%          |                  | \$ 30,470,146.37 | \$ 30,461,831.20 | \$ 30,461,831.20 | \$ 30,461,831.20 | \$ 30,461,831.20 | \$ 30,461,831.20 |           |            |                          |  |
| RESERVA VIALIDADES IV |                                    |  |   |                              |                               |               |                  | \$ -5,814,546.14 | \$ -             | \$ -             | \$ -             | \$ -             | \$ -             |           |            |                          |  |
| OP-RP-01/21-AD        | ZONA CENTRO                        | REHABILITACION DEL AREA DE JUSTICIA CIVICA, EN EDIFICIO DE LA SECRETARIA DE SEGURIDAD PUBLICA, QUE SE UBICA EN CALLE LADRON DE GUEVARA Y CALLE ARISTA EN LA COL. DEL NORTE, EN EL MUNICIPIO DE MONTERREY, NUEVO LEÓN.  | REPARACION DE AREA DE JUSTICIA CIVICA                 | 2021                         | 2021                          | 100%          | \$ 12,225,523.51 | \$ 12,225,523.48 | \$ 12,225,523.48 | \$ 12,225,520.46 | \$ 12,225,523.46 | \$ 12,225,523.48 |                  |           |            |                          |  |
| OP-RP-02/21-AD        | COL. CARMEN SERDAN                 | REHABILITACION Y PAVIMENTACION DE ESTACIONAMIENTO DEL GIMNASIO MONTERREY 400, COL. CARMEN SERDAN, EN EL MUNICIPIO DE MONTERREY, N.L.   | REHABILITACION Y PAVIMENTACION DE ESTACIONAMIENTO     | 2021                         | 2021                          | 100%          | \$ 284,389.78    | \$ 284,389.78    | \$ 284,389.78    | \$ 284,389.78    | \$ 284,389.78    | \$ 284,389.78    |                  |           |            |                          |  |
| OP-RP-04/21-AD        | AV. GARZA SADA Y AV. ALFONSO REYES | TRÁBAJOS DE MANTENIMIENTO MENOR EN PUENTE VEHICULAR UBICADO EN LA AV. EUGENIO GARZA SADA Y AV. ALFONSO REYES, EN EL MUNICIPIO DE MONTERREY, N.L.   | TRABAJOS DE MANTENIMIENTO MENOR EN PUENTE             | 2021                         | 2021                          | 100%          | \$ 2,006,923.84  | \$ 2,006,923.84  | \$ 2,006,923.84  | \$ 2,006,923.84  | \$ 2,006,923.84  | \$ 2,006,923.84  |                  |           |            |                          |  |

**NOMBRE DEL FONDO RECURSOS PROPIOS 2021-DISPONIBILIDADES**  
**INFORME DE AVANCE FISICO-FINANCIERO**  
 PERIODO DEL 01-OCT-22 AL 31-DIC-22

FONDO O PROGRAMA: RECURSOS PROPIOS 2021-DISPONIBILIDADES  
 SUB-PROGRAMA: \_\_\_\_\_  
 MONTO DEL DONATIVO OTORGADO: \$ 210,786,019.32

ESTADO: NUEVO LEÓN  
 MUNICIPIO: MONTERREY  
 DEPENDENCIA EJECUTORA: SECRETARÍA DE INFRAESTRUCTURA SOSTENIBLE  
 FECHA DE ELABORACION DEL REPORTE: 31 DE DICIEMBRE DEL 2022

| Nº DE PROYECTO  | UBICACION O LOCALIDAD       | NOMBRE Y DESCRIPCIÓN DEL PROYECTO  | BENEFICIOS ESPERADOS DEL PROYECTO   | FECHA DE INICIO DEL PROYECTO | FECHA DE TÉRMINO DEL PROYECTO | AVANCE FISICO | INVERSIÓN        |                  |                  |                  |                  |                  | METAS TOTALES    |           |            |                          |
|-----------------|-----------------------------|--|---|------------------------------|-------------------------------|---------------|------------------|------------------|------------------|------------------|------------------|------------------|------------------|-----------|------------|--------------------------|
|                 |                             |  |   |                              |                               |               | APROBADO         | MODIFICADO       | COMPROM.         | DEVENGADO        | FACTURADO        | PAGADO           | UNIDAD DE MEDIDA | APROBADAS | ALCANZADAS | HABITANTES BENEFICIARIOS |
| OP-RP-01/21-CP  | AV. RUIZ CORTINES           | PAVIMENTACION Y ALUMBRADO EN PROLONGACION AV. RUIZ CORTINES (CALLE CREDITO EJIDAL) ENTRE CALLE 19 DE OCTUBRE A PANTEON SNA JOSE, EN EL MUNICIPIO DE MONTERREY, N.L.  | PAVIMENTACION Y ALUMBRADO   | 2021                         | 2021                          | 100%          | \$ 18,224,346.11 | \$ 17,879,834.54 | \$ 17,879,834.54 | \$ 17,879,834.54 | \$ 17,879,834.54 | \$ 17,879,834.54 |                  |           |            |                          |
| SIS-RP-01/21-IR | COL. RINCON DE SAN JERONIMO | REPARACION DE DRENAJE PLUVIAL EN LA AV. AHILLO PERIFERICO ENTRE CALLE SAN JOSE Y CALLE JEAN PAUL SARTRE, EN LA COL. RINCON DE SAN JERONIMO, EN EL MUNICIPIO DE MONTERREY, N.L.   | REPARACION DE DRENAJE PLUVIAL   | 2021                         | 2021                          | 100%          | \$ 2,151,162.85  | \$ 1,803,535.73  | \$ 1,803,535.73  | \$ 1,803,535.73  | \$ 1,803,535.73  | \$ 1,803,535.73  |                  |           |            |                          |
| SIS-RP-03/21-IR | COL. SAN MARTIN             | REHABILITACION DE PAVIMENTO DE CONCRETO HIDRAULICO EN EL CRUCE DE CALLE TUCUMAN Y CALLE M.T. DE ALVEAR EN LA COL. SAN MARTIN, EN EL MUNICIPIO DE MONTERREY, N.L.   | REHABILITACION DE PAVIMENTO   | 2021                         | 2022                          | 100%          | \$ 2,581,961.97  | \$ 2,178,676.86  | \$ 2,124,973.83  | \$ 2,124,973.83  | \$ 2,124,973.83  | \$ 2,124,973.83  |                  |           |            |                          |
| SIS-RP-02/21-IR | FACC. LAS TORRES            | REPARACION DE SOCAVON EN EL CRUCE CALLE CAIRO Y CALLE PASEO DE VARSOVIA, EN EL FRACC. LAS TORRES, EN EL MUNICIPIO DE MONTERREY, N.L.   | REPARACION DE SOCAVON   | 2021                         | 2022                          | 100%          | \$ 951,416.59    | \$ 951,075.85    | \$ 951,075.85    | \$ 951,075.85    | \$ 951,075.85    | \$ 951,075.85    |                  |           |            |                          |
| SIS-RP-01/22-IR | ZONA CENTRO                 | RECONSTRUCCION DE DRENAJE PLUVIAL EXISTENTE QUE SE UBICA EN ANDADOR PEATONAL PARALELO A LA CALLE HEROES DEL 47, ENTRE LA CALLE WASHINGTON Y EL CANAL SANTA LUCIA, EN LA ZONA CENTRO EN EL MUNICIPIO DE MONTERREY, NUEVO LEÓN.            | RECONSTRUCCION DE DRENAJE PLUVIAL   | 2022                         | 2022                          | 100%          | \$ 2,541,626.00  | \$ 2,027,079.56  | \$ 2,027,079.56  | \$ 2,027,079.56  | \$ 2,027,079.56  | \$ 2,027,079.56  |                  |           |            |                          |
| SIS-RP-52/22-IR | COL. CUMBRES SAN AGUSTIN    | CONSTRUCCION DE CANAL PLUVIAL Y REHABILITACION DE BARRA PRIMETRAL Y VITAPISTA EN EL ESPACIO PÚBLICO UBICADO EN LAS CALLES NUEVO MÉXICO, ALBUQUERQUE Y SAN DIEGO EN LA COL. CUMBRES SAN AGUSTIN EN EL MUNICIPIO DE MONTERREY, NUEVO LEÓN. | CONSTRUCCION DE CANAL PLUVIAL Y REHABILITACION DE BARRA PRIMETRAL, Y VITAPISTA EN ESPACIO PÚBLICO | 2022                         | 2022                          | 100%          | \$ 3,300,800.00  | \$ 3,300,000.00  | \$ 3,123,445.37  | \$ 3,001,315.57  | \$ 3,001,315.57  | \$ 3,001,315.57  |                  |           |            |                          |
| SIS-RP-03/22-IR | COL. GRANJA POSTAL          | CONSTRUCCION DE PROTECCION EN TALUD Y REPARACION DE VIALIDAD EN LA CALLE TIMBRES ENTRE CALLE GIGOS Y CALLE CORREOS MEXICANOS EN LA COL. GRANJA POSTAL EN EL MUNICIPIO MONTERREY, NUEVO LEÓN.   | CONSTRUCCION DE PROTECCION EN TALUD Y REPARACION DE VIALIDAD                                      | 2022                         | 2022                          | 100%          | \$ 1,348,283.48  | \$ 1,259,000.01  | \$ 1,259,000.01  | \$ 1,259,000.01  | \$ 1,259,000.01  | \$ 1,259,000.01  |                  |           |            |                          |
| SIS-RP-04/22-IR | COL. MEDEROS                | REHABILITACION DE CANCHA FUTBOL UBICADA EN LAS CALLES ROBERTO NARANJO, BONTAFACIO SALINAS LEAL Y TAMEZ EN LA COL. MEDEROS EN EL MUNICIPIO DE MONTERREY, NUEVO LEÓN.  | REHABILITACION DE CANCHA FUTBOL   | 2022                         | 2022                          | 100%          | \$ 2,817,139.90  | \$ 2,803,857.74  | \$ 2,803,857.74  | \$ 2,803,857.74  | \$ 2,803,857.74  | \$ 2,803,857.74  |                  |           |            |                          |



**NOMBRE DEL FONDO RECURSOS PROPIOS 2021-DISPONIBILIDADES**  
**INFORME DE AVANCE FISICO-FINANCIERO**  
 PERIODO DEL 01-OCT-22 AL 31-DIC-22

FDNDO O PROGRAMA: RECURSOS PROPIOS 2021-DISPONIBILIDADES  
 SUB-PROGRAMA: \_\_\_\_\_  
 MONTO DEL DONATIVO OTORGADO: \$ 218,786,819.32

ESTADO: NUEVO LEÓN  
 MUNICIPIO: MONTERREY  
 DEPENDENCIA EJECUTORA: SECRETARIA DE INFRAESTRUCTURA SOSTENIBLE  
 FECHA DE ELABORACION DEL REPORTE: 31 DE DICIEMBRE DEL 2022

| N° DE PROYECTO | UBICACIÓN O LOCALIDAD  | NOMBRE Y DESCRIPCIÓN DEL PROYECTO  | BENEFICIOS ESPERADOS DEL PROYECTO            | FECHA DE INICIO DEL PROYECTO | FECHA DE TÉRMINO DEL PROYECTO | AVANCE FISICO | INVERSIÓN       |                 |                 |                 |                 |                 | METAS TOTALES    |           |            |                         |
|----------------|------------------------|--|--|------------------------------|-------------------------------|---------------|-----------------|-----------------|-----------------|-----------------|-----------------|-----------------|------------------|-----------|------------|-------------------------|
|                |                        |  |  |                              |                               |               | APROBADO        | MODIFICADO      | COMPROM.        | DEVENGADO       | FACTURADO       | PAGADO          | UNIDAD DE MEDIDA | APROBADAS | ALCANZADAS | HABITANTES BENEFICIADOS |
| SIS-RP-0522-IR | COL. COYOACAN          | ADECUACIÓN A DRENAJE PLUVIAL EXISTENTE EN LA COL. COYOACAN EN EL MUNICIPIO DE MONTERREY, NUEVO LEÓN.   | ADECUACIÓN A DRENAJE PLUVIA                  | 2022                         | 2022                          | 100%          | \$ 3,800,000.00 | \$ 3,798,150.08 | \$ 3,798,150.08 | \$ 3,798,150.08 | \$ 3,798,150.08 | \$ 3,798,150.08 |                  |           |            |                         |
| SIS-RP-0822-IR | ZONA CENTRO            | ADECUACIÓN A DRENAJE PLUVIAL EXISTENTE Y CONSTRUCCIÓN DE REJILLA CAPTADORA EMBORNAL EN LA AV. CONSTITUCIÓN CALLE RAYMUNDO JARDÓN EN LA ZONA CENTRO EN EL MUNICIPIO DE MONTERREY, N.L.              | ADECUACIÓN A DRENAJE PLUVIA                  | 2022                         | 2022                          | 100%          | \$ 2,700,000.00 | \$ 1,704,073.97 | \$ 1,704,073.97 | \$ 1,704,073.97 | \$ 1,704,073.97 | \$ 1,704,073.97 |                  |           |            |                         |
| SIS-RP-0822-IR | COL. BUENOS AIRES      | ADECUACION DE EDIFICIO SEDE DEL CONGREGIO DE LA NIÑEZ DE MONTERREY UBICADO EN EL PARQUE ESPAÑA EN CALLE IGNACIO MORONES PRIETO, COL. BUENOS AIRES, EN EL MUNICIPIO DE MONTERREY, N.L.              | ADECUACION DE EDIFICIO                       | 2022                         | 2022                          | 100%          | \$ 1,446,338.12 | \$ 1,446,338.12 | \$ 1,446,338.12 | \$ 1,446,338.12 | \$ 1,446,338.12 | \$ 1,446,338.12 |                  |           |            |                         |
| SIS-RP-0822-IR | COL. CUMBRES           | REHABILITACION ESTRUCTURAL EN LA CLINICA MUNICIPAL UBICADA EN LA AV. LAZARO CARDEÑAS No. 1220, EN LA COL. CUMBRES, EN EL MUNICIPIO DE MONTERREY, N.L.  | REHABILITACION DE LA CLINICA MUNICIPAL       | 2022                         | 2022                          | 100%          | \$ 2,600,000.00 | \$ 2,169,563.97 | \$ 2,169,563.97 | \$ 2,169,563.97 | \$ 2,169,563.97 | \$ 2,169,563.97 |                  |           |            |                         |
| SIS-RP-1022-IR | COL. LA FINCA          | TRABAJO COMPLEMENTARIOS EN MUSEO DE LA BATALLA 1848 UBICADO EN PASEO SANTA LUCIA Y CALLE HEROES DEL 47 EN LA COL. LA FINCA, EN EL MUNICIPIO DE MONTERREY, N.L.                                     | TRABAJO COMPLEMENTARIOS EN MUSEO             | 2022                         | 2022                          | 97%           | \$ 3,800,000.00 | \$ 3,800,000.00 | \$ 3,395,317.61 | \$ 1,839,570.26 | \$ 1,839,570.26 | \$ 1,839,570.26 |                  |           |            |                         |
| SIS-RP-0122-CP | COL. VALLE DEL MIRADOR | CONSTRUCCIÓN DE MURO DE CONTENCIÓN Y PARAPETO DE CONCRETO SOBRE ARROYO SECO EN CALLE PASEO BLANCA CIEGA ENTRE CALLE PASEO SANDRA Y PASEO MORA EN LA COL. VALLE DEL MIRADOR, MONTERREY, NUEVO LEÓN. | CONSTRUCCIÓN DE MURO DE CONTENCIÓN Y PARAPET | 2022                         | 2022                          | 100%          | \$ 6,667,556.27 | \$ 6,242,506.92 | \$ 6,242,506.92 | \$ 6,242,506.92 | \$ 6,242,506.92 | \$ 6,242,506.92 |                  |           |            |                         |
| SIS-RP-1322-CP | DIVERSAS UBICACIONES   | REHABILITACIÓN DE VIALIDADES "CON PENDIENTES ALTAS" EN DIVERSAS UBICACIONES DE LA ZONA No. 1 EN EL MUNICIPIO DE MONTERREY, NUEVO LEÓN.   | REHABILITACIÓN DE VIALIDADES                 | 2022                         | 2022                          | 100%          | \$ 7,875,000.00 | \$ 7,332,737.82 | \$ 7,332,737.82 | \$ 7,332,737.82 | \$ 7,332,737.82 | \$ 7,332,737.82 |                  |           |            |                         |
| SIS-RP-1422-CP | DIVERSAS UBICACIONES   | REHABILITACIÓN DE VIALIDADES "CON PENDIENTES ALTAS" EN DIVERSAS UBICACIONES DE LA ZONA No. 2 EN EL MUNICIPIO DE MONTERREY, NUEVO LEÓN.   | REHABILITACIÓN DE VIALIDADES                 | 2022                         | 2022                          | 100%          | \$ 7,875,000.00 | \$ 7,909,306.64 | \$ 7,909,306.64 | \$ 7,909,306.64 | \$ 7,909,306.64 | \$ 7,909,306.64 |                  |           |            |                         |
| SIS-RP-0322-AD | AV. CONSTITUCIÓN       | REPARACIÓN DE MURO DE CONTENCIÓN UBICADO EN LA GAZA UBICADA EN AV. CONSTITUCIÓN EN SU INCORPORACIÓN A LA AV. GÓMEZ MORÍN EN EL MUNICIPIO DE MONTERREY, NUEVO LEÓN.                                 | REPARACIÓN DE MURO DE CONTENCIÓN             | 2022                         | 2022                          | 0%            | \$ 445,000.00   | \$ 445,000.00   | \$ 421,454.59   | \$ -            | \$ -            | \$ -            |                  |           |            |                         |

**NOMBRE DEL FONDO RECURSOS PROPIOS 2021-DISPONIBILIDADES**  
**INFORME DE AVANCE FISICO-FINANCIERO**  
 PERIODO DEL 01-OCT-22 AL 31-DIC-22

FONDO O PROGRAMA: RECURSOS PROPIOS 2021-DISPONIBILIDADES  
 SUB-PROGRAMA: \_\_\_\_\_  
 MONTO DEL DONATIVO OTORGADO: \$ 216,766,819.32

ESTADO: NUEVO LEÓN  
 MUNICIPIO: MONTERREY  
 DEPENDENCIA EJECUTORA: SECRETARIA DE INFRAESTRUCTURA SOSTENIBLE  
 FECHA DE ELABORACION DEL REPORTE: 31 DE DICIEMBRE DEL 2022

| N° DE PROYECTO  | UBICACION O LOCALIDAD      | NOMBRE Y DESCRIPCION DEL PROYECTO  | BENEFICIOS ESPERADOS DEL PROYECTO   | FECHA DE INICIO DEL PROYECTO | FECHA DE TERMINO DEL PROYECTO | AVANCE FISICO | INVERSION        |                  |                  |                  |                  |                  | METAS TOTALES    |           |            |                         |
|-----------------|----------------------------|--|---|------------------------------|-------------------------------|---------------|------------------|------------------|------------------|------------------|------------------|------------------|------------------|-----------|------------|-------------------------|
|                 |                            |  |   |                              |                               |               | APROBADO         | MODIFICADO       | COMPROBADO       | DEVENGADO        | FACTURADO        | PAGADO           | UNIDAD DE MEDIDA | APROBADAS | ALCANZADAS | HABITANTES BENEFICIADOS |
| SIS-PP-16/22-CP | AV. IGNACIO MORONES PRIETO | CONSTRUCCION DE PUENTE MULTIMODAL PARA LA CONEXION DEL PARQUE ESPAÑA Y EL PARQUE FUNDADORA (LADO SUR) A UBICARSE EN LA ENTRADA AL PARQUE ESPAÑA SOBRE LA AV. IGNACIO MORONES PRIETO EN EL MUNICIPIO DE MONTERREY, NUEVO LEON   | CONSTRUCCION DE PUENTE MULTIMODA  | 2022                         | 2022                          | 86%           | \$ 50,000,000.00 | \$ 50,000,000.00 | \$ 46,498,165.00 | \$ 35,049,679.11 | \$ 35,049,679.11 | \$ 35,049,679.11 |                  |           |            |                         |
| SIS-PP-16/22-CP | ZONA CENTRO                | CONSTRUCCION DE OFICINAS PARA LA SECRETARIA DE DESARROLLO URBANO SOSTENIBLE, EN EL 7° PISO DE LA TORRE ADMINISTRATIVA DEL PABELLON M, EN EL CHUCE DE LAS CALLES MELCHOR OCAMPO Y BENITO JUAREZ, EN LA ZONA CENTRO DEL MUNICIPIO DE MONTERREY, NUEVO LEON   | CONSTRUCCION DE OFICINAS PARA LA SECRETARIA DE DESARROLLO URBANO SOSTENIBLE | 2022                         | 2022                          | 100%          | \$ 18,250,000.00 | \$ 18,250,000.00 | \$ 17,242,278.62 | \$ 10,808,225.85 | \$ 10,808,225.85 | \$ 10,808,225.85 |                  |           |            |                         |
| SIS-PP-02/22-AD | COL. CEDROS                | REHABILITACION DE CANCHA Y AREA DE JUEGOS EN PLAZA PÚBLICA UBICADA LAS CALLES LOS CEDROS, LOS PINOS, MAYA Y CEIBA EN LA COL. LOS CEDROS EN EL MUNICIPIO DE MONTERREY NUEVO LEÓN.   | REHABILITACION DE CANCHA Y AREA DE JUEGOS                                   | 2022                         | 2022                          | 100%          | \$ 281,544.83    | \$ 282,435.83    | \$ 282,435.83    | \$ 282,435.83    | \$ 282,435.83    | \$ 282,435.83    |                  |           |            |                         |
| SIS-PP-24/22-CP | AV. EUGENIO GARZA SADA     | REHABILITACION FUNCIONAL DE PAVIMENTO EN AV. EUGENIO GARZA SADA DE CALLE SALTO DEL AGUA A CALLE CAMINO AL DIENTE, EN EL MUNICIPIO DE MONTERREY, NUEVO LEON   | REHABILITACION FUNCIONAL DE PAVIMENTO                                       | 2022                         | 2022                          | 100%          | \$ 8,098,600.00  | \$ 8,098,371.90  | \$ 8,098,371.90  | \$ 8,098,371.90  | \$ 8,098,371.90  | \$ 8,098,371.90  |                  |           |            |                         |
| SIS-PP-31/22-IR | COL. NUEVA ESTANZUELA      | REHABILITACION DE EDIFICIO PUBLICO QUE OCUPA EL CENTRO DE BIENESTAR FAMILIAR "NUEVA ESTANZUELA" UBICADO EN LA CALLE CONSTITUCION ENTRE CALLE CONGRESO NORTE Y CALLE ASISTENCIA EN LA COL. NUEVA ESTANZUELA, EN EL MUNICIPIO DE MONTERREY, NUEVO LEON   | REHABILITACION DE EDIFICIO  | 2022                         | 2022                          | 100%          | \$ 3,600,000.00  | \$ 3,600,000.00  | \$ 3,322,821.58  | \$ 3,273,544.88  | \$ 3,273,544.88  | \$ 3,273,544.88  |                  |           |            |                         |
| SIS-PP-25/22-CP | COL. PLUTARCO ELIAS CALLES | CONSTRUCCION DE MULTIDEPORTIVO ENTRE LA AV. LINCOLN Y LA CALLE BANCO CENTRAL EN LA COL. PLUTARCO ELIAS CALLES EN EL MUNICIPIO DE MONTERREY, NUEVO LEON   | CONSTRUCCION DE MULTIDEPORTIVO  | 2022                         | 2022                          | 82%           | \$ 1,850,000.00  | \$ 1,050,000.00  | \$ 1,050,000.00  | \$ 840,190.84    | \$ 840,190.84    | \$ 840,190.84    |                  |           |            |                         |
|                 |                            | PROYECTO EJECUTIVO (PLANOS DE INSTALACIONES, ACABADOS, ELECTRICIDAD, HIDROSANITARIOS, AREAS EXTERIORES, DETALLES CONSTRUCTIVOS Y ESPECIFICACIONES) PARA UNOIDA GERIATRICA EN EL CENTRO DE "FRANCISCO ZARCO" UBICADO EN CALLE SALINAS EN SU CRUCE CON CALLE GARZA GARCIA, EN LA COL. TOPO CHICO, EN EL MUNICIPIO DE MONTERREY, NUEVO LEON | PROYECTO EJECUTIVO  | 2022                         | 2022                          | 0%            | \$ 445,000.00    | \$ 445,000.00    | \$ -             | \$ -             | \$ -             | \$ -             |                  |           |            |                         |

**NOMBRE DEL FONDO RECURSOS PROPIOS 2021-DISPONIBILIDADES**  
**INFORME DE AVANCE FISICO-FINANCIERO**  
 PERIODO DEL 01-OCT-22 AL 31-DIC-22

FONDO O PROGRAMA: RECURSOS PROPIOS 2021-DISPONIBILIDADES  
 SUB-PROGRAMA: \_\_\_\_\_  
 MONTO DEL DONATIVO OTORGADO: \$ 218,786,819.32

ESTADO: NUEVO LEÓN  
 MUNICIPIO: MONTERREY  
 DEPENDENCIA EJECUTORA: SECRETARIA DE INFRAESTRUCTURA SOSTENIBLE  
 FECHA DE ELABORACION DEL REPORTE: 31 DE DICIEMBRE DEL 2022

| N° DE PROYECTO          | UBICACION O LOCALIDAD | NOMBRE Y DESCRIPCIÓN DEL PROYECTO   | BENEFICIOS ESPERADOS DEL PROYECTO  | FECHA DE INICIO DEL PROYECTO | FECHA DE TÉRMINO DEL PROYECTO | AVANCE FÍSICO | INVERSIÓN  |                 |            |            | METAS TOTALES |        |                  |           |            |                         |
|-------------------------|-----------------------|---|--|------------------------------|-------------------------------|---------------|------------|-----------------|------------|------------|---------------|--------|------------------|-----------|------------|-------------------------|
|                         |                       |   |  |                              |                               |               | APROBADO   | MODIFICADO      | CONPROBIA  | DEVENGADO  | FACTURADO     | PAGADO | UNIDAD DE MEDIDA | APROBADAS | ALCANZADAS | HABITANTES BENEFICIADOS |
| SIS-RP-25/22-IR         |                       | SUMINISTRO DE OBRA CIVIL Y ELECTROMECÁNICA PARA EL SERVICIO DE REVISIÓN Y VALIDACIÓN DE INGENIERÍA DE BÁSICA Y DETALLE, GESTIÓN DE URBANIZAS, CONFERENCIA Y PUESTA EN SERVICIO, REVISIÓN Y VALIDACIÓN DE LA CONFORMACIÓN DE LA ENTREGA FINAL ANTE COMISIÓN FEDERAL DE ELECTRICIDAD EN LA OBRA DE MULTIMODAL CONEXIÓN DE PARQUES ESPAÑA Y FUNIDORA UBICADA EN LA AV. IGNACIO MICHONES PRIETO, EN EL MUNICIPIO DE MONTERREY, NUEVO LEÓN | SUMINISTRO DE OBRA CIVIL Y ELECTROMECÁNICA PARA EL SERVICIO DE REVISIÓN Y VALIDACIÓN DE INGENIERÍA DE BÁSICA Y DETALLE | 2022                         | 2022                          | 0%            | 550,926.03 | 550,926.03      | 550,926.03 | 550,926.03 | 550,926.03    |        |                  |           |            |                         |
| ECONOMÍAS AL 31-DIC-22: |                       |   |  |                              |                               |               |            | \$ 4,773,838.18 |            |            |               |        |                  |           |            |                         |

\$ 218,786,819.32 | \$ 218,786,819.32 | \$ 201,642,719.81 | \$ 179,725,040.39 | \$ 179,725,040.38 | \$ 175,726,040.39

  
 \_\_\_\_\_  
**ING. RAFAEL TÓNCHÉZ ESCAMILLA**  
 DIRECTOR DE PLANEACIÓN DE OBRAS Y CONTRATACIÓN  
 DE LA SECRETARÍA DE INFRAESTRUCTURA SOSTENIBLE

**NOMBRE DEL FONDO PRESUPUESTO RP-CONVENIO VIADUCTO MTY-SALTILLO**

**INFORME DE AVANCE FISICO-FINANCIERO**

PERIODO DEL 01-OCT-22 AL 31-DIC-22

FONDO O PROGRAMA: RP-CONVENIO VIADUCTO MTY-SALTILLO

SUB-PROGRAMA: \_\_\_\_\_

MONTO DEL DONATIVO OTORGADO: \$ 3,500,000.00

ESTADO: NUEVO LEÓN


MUNICIPIO: MONTERREY

DEPENDENCIA EJECUTORA: SECRETARIA DE INFRAESTRUCTURA SOSTENIBLE

FECHA DE ELABORACION DEL REPORTE: 31 DE DICIEMBRE DEL 2022

| Nº DE PROYECTO         | UBICACIÓN O LOCALIDAD   | NOMBRE Y DESCRIPCIÓN DEL PROYECTO   | BENEFICIOS ESPERADOS DEL PROYECTO | FECHA DE INICIO DEL PROYECTO | FECHA DE TÉRMINO DEL PROYECTO | AVANCE FÍSICO | INVERSIÓN       |                 |                 |                 |                 |                 | METAS TOTALES    |           |            |                         |
|------------------------|---|---|-----------------------------------|------------------------------|-------------------------------|---------------|-----------------|-----------------|-----------------|-----------------|-----------------|-----------------|------------------|-----------|------------|-------------------------|
|                        |   |   |                                   |                              |                               |               | APROBADO        | MODIFICADO      | COMPROMI        | DEVENGADO       | FACTURADO       | PAGADO          | UNIDAD DE MEDIDA | APROBADAS | ALCANZADAS | HABITANTES BENEFICIADOS |
| SROP-RP-0121-R         | BLVD. ANTONIO L. RODRIGUEZ HASTA CARRILES EXPRES DE LA AV. MORONES PRIETO | PROYECTO EJECUTIVO PARA LA CONSTRUCCION ENLACE VEHICULAR DESDE EL BLVD. ANTONIO L. RODRIGUEZ HASTA CARRILES EXPRES DE LA AV. MORONES PRIETO, EN EL MUNICIPIO DE MONTERREY, NL.  | PROYECTO EJECUTIVO                | 2021                         | 2021                          | NA            |                 | \$ 3,030,655.13 | \$ 3,030,655.13 | \$ 3,030,655.13 | \$ 3,030,655.13 | \$ 3,030,655.13 |                  |           |            |                         |
| SEMARNAT CONAGUA       | ANTONIO L. RODRIGUEZ CON AV. MORONES PRIETO                               | PERMISO PARA LA CONSTRUCCION DE OBRAS HIDRAULICAS Y OBRAS QUE AFECTEN BIENES NACIONALES A CARGO DE LA CNA, EN PAGO A DESNIVEL GAZA DE ENLACE DE ANTONIO L. RODRIGUEZ CON AV. MORONES PRIETO, SOBRE EL RIO SANTA ACATRINA, EN EL MUNICIPIO DE MTY, NL. | PAGO DE PERMISO                   | 2022                         | 2022                          | NA            | \$ 3,500,000.00 | \$ 338,948.00   | \$ 338,948.00   | \$ 338,948.00   | \$ 338,948.00   | \$ 338,948.00   |                  |           |            |                         |
| ECONOMIAS AL 31-DIC-22 |   |   |                                   |                              |                               |               |                 | \$ 130,396.87   |                 |                 |                 |                 |                  |           |            |                         |

\$ 3,500,000.00 | \$ 3,500,000.00 | \$ 3,369,603.13 | \$ 3,369,603.13 | \$ 3,369,603.13 | \$ 3,369,603.13

  
**ING. RAFAEL TONCHEZ ESCAMILLA**  
 DIRECTOR DE PLANEACION DE OBRAS Y CONTRATACION  
 DE LA SECRETARIA DE INFRAESTRUCTURA SOSTENIBLE

**NOMBRE DEL FONDO DISPONIBILIDADES PRESUPUESTO PARTICIPATIVO 2021 Y ANTERIORES**  
**INFORME DE AVANCE FISICO-FINANCIERO**  
 PERIODO DEL 01-OCT-22 AL 31-DIC-22

FONDO O PROGRAMA: DISPONIBILIDADES PRESUPUESTO PARTICIPATIVO 2021 Y ANTERIORES  
 SUB-PROGRAMA: \_\_\_\_\_  
 MONTO DEL DONATIVO OTORGADO: \$ 5,863,999.13

ESTADO: NUEVO LEÓN  
 MUNICIPIO: MONTERREY  
 DEPENDENCIA EJECUTORA: SECRETARIA DE INFRAESTRUCTURA SOSTENIBLE  
 FECHA DE ELABORACION DEL REPORTE: 31 DE DICIEMBRE DEL 2022

| N° DE PROYECTO         | UBICACION O LOCALIDAD                 | NOMBRE Y DESCRIPCION DEL PROYECTO  | BENEFICIOS ESPERADOS DEL PROYECTO | FECHA DE INICIO DEL PROYECTO | FECHA DE TERMINO DEL PROYECTO | AVANCE FISICO | INVERSION       |                 |                 |                 |                 |                 | METAS TOTALES    |           |            |                         |  |
|------------------------|---------------------------------------|--|-----------------------------------|------------------------------|-------------------------------|---------------|-----------------|-----------------|-----------------|-----------------|-----------------|-----------------|------------------|-----------|------------|-------------------------|--|
|                        |                                       |  |                                   |                              |                               |               | ASROBADO        | MODIFICADO      | COMPROB         | DEVENGADO       | FACTURADO       | PAGADO          | UNIDAD DE MEDIDA | APROBADAS | ALCANZADAS | HABITANTES BENEFICIADOS |  |
| OP-RP-06/21-IR         | COL. SAN BERNABE X SECTOR (FCM. 113)  | REHABILITACION DE ESPACIO PUBLICO UBICADO ENTRE LAS CALLES QUIJERA, SEGADORA, MUSEROLA, FORMON Y COLERA. COLONIA SAN BERNABE X SECTOR (MONTERREY 113), EN EL MUNICIPIO DE MONTERREY, NUEVO LEON.       | REHABILITACION DE ESPACIO PUBLICO | 2021                         | 2021                          | 100%          | \$ 636,529.00   | \$ 636,529.00   | \$ 499,855.18   | \$ -            | \$ -            | \$ -            |                  |           |            |                         |  |
| OP-RP-07/21-IR         | COL. SAN ANGEL NORTE (FCM. 78)        | REHABILITACION DE ESPACIO PUBLICO UBICADO ENTRE LAS CALLES FRANCISCO COSS, 25 DE ABRIL, RDA. CHINAMECA Y RIO GRANDE, COLONIA SAN ANGEL NORTE (MONTERREY 78), EN EL MUNICIPIO DE MONTERREY, NUEVO LEON. | REHABILITACION DE ESPACIO PUBLICO | 2021                         | 2021                          | 100%          | \$ 2,221,408.24 | \$ 2,288,497.91 | \$ 2,288,497.91 | \$ 2,288,497.91 | \$ 2,288,497.91 | \$ 2,288,497.91 |                  |           |            |                         |  |
| OP-RP-08/21-IR         | COL. COLINAS DE SAN BERNABE (FCM. 25) | REHABILITACION DE ESPACIO PUBLICO UBICADO EN AVENIDA NO REELECCION, ENTRE LAS CALLES PEZ TAMBOR Y MÁRMOL, COLONIA COLINAS DE SAN BERNABE (MONTERREY 25), EN EL MUNICIPIO DE MONTERREY, NUEVO LEON.     | REHABILITACION DE ESPACIO PUBLICO | 2021                         | 2021                          | 100%          | \$ 1,917,014.39 | \$ 1,917,014.39 | \$ 1,859,982.95 | \$ 1,859,357.24 | \$ 1,859,357.24 | \$ 1,859,357.24 |                  |           |            |                         |  |
| OP-RP-09/21-IR         | COL. VALLE DE INFONAVIT 2DO. SECTOR   | REHABILITACION DE ESPACIO PUBLICO UBICADO ENTRE LAS CALLES SAMARIO, VANADIO, CRIPION, TITANIO Y GERMANIO, COLONIA VALLE DE INFONAVIT 2DO. SECTOR, EN EL MUNICIPIO DE MONTERREY, NUEVO LEON.            | REHABILITACION DE ESPACIO PUBLICO | 2021                         | 2021                          | 100%          | \$ 927,274.02   | \$ 927,274.02   | \$ 927,274.02   | \$ 927,274.02   | \$ 927,274.02   | \$ 927,274.02   |                  |           |            |                         |  |
| ECONOMIAS AL 31-DIC-22 |                                       |  |                                   |                              |                               |               |                 | \$ 94,683.01    |                 |                 |                 |                 |                  |           |            |                         |  |
|                        |                                       |  |                                   |                              |                               |               | \$ 5,863,999.13 | \$ 5,863,999.13 | \$ 5,579,820.86 | \$ 5,075,129.97 | \$ 5,075,129.97 | \$ 5,075,129.97 |                  |           |            |                         |  |

  
**ING. RAFAEL TONCHEZ ESCAMILLA**  
 DIRECTOR DE PLANEACION DE OBRAS Y CONTRATACION  
 DE LA SECRETARIA DE INFRAESTRUCTURA SOSTENIBLE

**NOMBRE DEL FONDO EXCEDENTES RECURSOS FISCALES 2021**  
**INFORME DE AVANCE FISICO-FINANCIERO**  
 PERIODO DEL 01-OCT-22 AL 31-DIC-22

FONDO O PROGRAMA: EXCEDENTES RECURSOS FISCALES 2021  
 SUB-PROGRAMA: \_\_\_\_\_  
 MONTO DEL DONATIVO OTORGADO: \$ 149,848,122.34

ESTADO: NUEVO LEÓN  
 MUNICIPIO: MONTERREY  
 DEPENDENCIA EJECUTORA: SECRETARÍA DE INFRAESTRUCTURA SOSTENIBLE  
 FECHA DE ELABORACION DEL REPORTE: 31 DE DICIEMBRE DEL 2022


| Nº DE PROYECTO    | UBICACIÓN O LOCALIDAD   | NOMBRE Y DESCRIPCIÓN DEL PROYECTO  | BENEFICIOS ESPERADOS DEL PROYECTO  | FECHA DE INICIO DEL PROYECTO | FECHA DE TÉRMINO DEL PROYECTO | AVANCE FÍSICO | INVERSIÓN        |                  |                  |                  |                  |                  | METAS TOTALES    |           |            |                         |  |
|-------------------|-------------------------|--|--|------------------------------|-------------------------------|---------------|------------------|------------------|------------------|------------------|------------------|------------------|------------------|-----------|------------|-------------------------|--|
|                   |                         |  |  |                              |                               |               | APROBADO         | MODIFICADO       | COMPROM.         | DEVENGADO        | FACTURADO        | PAGADO           | UNIDAD DE MEDIDA | APROBADAS | ALCANZADAS | HABITANTES BENEFICIADOS |  |
| OP-RP-17/14-CP    | COL. CUMBRES 3ER SECTOR | DRENAJE PLUVIAL EN AV. PASEO DE LOS CONQUISTADORES ENTRE PASEO DE LOS CÉSARES A CALL E ALEJANDRO MAGNO, EN COL. CUMBRES 3ER. SECTOR. | DRENAJE PLUVIAL  | 2014                         | 2014                          | 100%          | \$ 8,817.26      | \$ 8,817.26      | \$ 8,817.26      | \$ 8,817.26      | \$ 8,817.26      | \$ -             | \$ 8,817.26      |           |            |                         |  |
| OP-RP-02/14-CP    | COL. ANCON DEL HUAJUJO  | REMEDIACION DE PARQUES PUBLICOS EN LAS COL. ANCON DEL HUAJUJO Y VALLE DEL HUAJUJO, EN EL MUNICIPIO DE MONTERREY, N.L.                | REMEDIACION DE PARQUE  | 2014                         | 2014                          | 100%          | \$ 11,140.61     | \$ 11,140.61     | \$ 11,140.61     | \$ 11,140.61     | \$ 11,140.61     | \$ -             | \$ 11,140.61     |           |            |                         |  |
| OP-VRIII-02/19-CP | VARIAS VIALIDADES       | REHABILITACIÓN DE PAVIMENTOS, VIALIDADES REGIAS ZONA N°. 2, EN EL MUNICIPIO DE MONTERREY, NUEVO LEÓN.                                | REHABILITACION DE PAVIMENTO  | 2020                         | 2020                          | 100%          |                  | \$ 30,337,009.23 | \$ 30,337,009.23 | \$ 30,337,009.23 | \$ 30,337,009.23 | \$ 30,337,009.23 | \$ -             |           |            |                         |  |
| OP-VRIII-06/19-CP | VARIAS VIALIDADES       | REHABILITACIÓN DE PAVIMENTOS, VIALIDADES REGIAS ZONA N°. 6, EN EL MUNICIPIO DE MONTERREY, NUEVO LEÓN.                                | REHABILITACION DE PAVIMENTO  | 2020                         | 2020                          | 100%          | \$ 37,225,831.35 | \$ 3,874,450.13  | \$ 3,874,450.13  | \$ 3,874,450.13  | \$ 3,874,450.13  | \$ 3,874,450.13  | \$ -             |           |            |                         |  |
| OP-VRIII-08/19-CP | VARIAS VIALIDADES       | REHABILITACIÓN DE PAVIMENTOS, VIALIDADES REGIAS ZONA N°. 8, EN EL MUNICIPIO DE MONTERREY, NUEVO LEÓN.                                | REHABILITACION DE PAVIMENTO  | 2020                         | 2020                          | 100%          |                  | \$ 3,014,371.99  | \$ 3,014,371.99  | \$ 3,014,371.99  | \$ 3,014,371.99  | \$ 3,014,371.99  | \$ -             |           |            |                         |  |
| OP-RP-04/17-CP    | VARIAS COLONIAS         | REHABILITACION DE PAVIMENTO VIALIDADES REGIAS SEGUNDA ETAPA  | MEJORAMIENTO EN LA SUPERFICIE DE RODAMIENTO OBTENIENDO UNA VALIDAD MAS SEGURA Y DURADERA | 2017                         | 2017                          | 100%          | \$ 4,006,707.35  | \$ 4,006,707.35  | \$ 4,006,707.35  | \$ 4,006,707.35  | \$ 4,006,707.35  | \$ 4,006,707.35  | \$ -             |           |            |                         |  |
| OP-RP-05/17-CP    | VARIAS COLONIAS         | REHABILITACION DE PAVIMENTO VIALIDADES REGIAS EN TU COLONIA.   | MEJORAMIENTO EN LA SUPERFICIE DE RODAMIENTO OBTENIENDO UNA VALIDAD MAS SEGURA Y DURADERA | 2017                         | 2017                          | 100%          | \$ 40,297,092.72 | \$ 40,297,092.72 | \$ 40,297,092.72 | \$ 40,297,092.72 | \$ 40,297,092.72 | \$ 40,297,092.72 | \$ -             |           |            |                         |  |

**NOMBRE DEL FONDO EXCEDENTES RECURSOS FISCALES 2021**  
**INFORME DE AVANCE FISICO-FINANCIERO**  
 PERIODO DEL 01-OCT-22 AL 31-DIC-22

FONDO O PROGRAMA: EXCEDENTES RECURSOS FISCALES 2021  
 SUB-PROGRAMA: \_\_\_\_\_  
 MONTO DEL DONATIVO OTORGADO: \$ 149,848,122.34

ESTADO: NUEVO LEÓN  
 MUNICIPIO: MONTERREY  
 DEPENDENCIA EJECUTORA: SECRETARIA DE INFRAESTRUCTURA SOSTENIBLE  
 FECHA DE ELABORACION DEL REPORTE: 31 DE DICIEMBRE DEL 2022

| N° DE PROYECTO   | UBICACIÓN O LOCALIDAD | NOMBRE Y DESCRIPCIÓN DEL PROYECTO   | BENEFICIOS ESPERADOS DEL PROYECTO         | FECHA DE INICIO DEL PROYECTO | FECHA DE TÉRMINO DEL PROYECTO | AVANCE FÍSICO | INVERSIÓN         |                   |                   |                   |                   |                   | METAS TOTALES    |           |            |                         |
|------------------|-----------------------|---|---|------------------------------|-------------------------------|---------------|-------------------|-------------------|-------------------|-------------------|-------------------|-------------------|------------------|-----------|------------|-------------------------|
|                  |                       |   |   |                              |                               |               | APROBADO          | MODIFICADO        | COMPROM.          | DEVENGADO         | FACTURADO         | PAGADO            | UNIDAD DE MEDIDA | APROBADAS | ALCANZADAS | HABITANTES BENEFICIADOS |
| OP-VRIV-01/20-CP | VARIAS VIALIDADES     | REHABILITACION DE PAVIMENTOS, VIALIDADES REGIAS ZONA No. 1, EN EL MUNICIPIO DE MONTERREY, N.L.  | REHABILITACION DE PAVIMENTOS              | 2020                         | 2021                          | 100%          |                   | \$ 52,366,931.49  | \$ 52,366,931.49  | \$ 52,366,931.49  | \$ 52,366,931.49  | \$ 52,366,931.49  | \$ -             |           |            |                         |
| OP-VRIV-02/20-CP | VARIAS VIALIDADES     | REHABILITACION DE PAVIMENTOS, VIALIDADES REGIAS ZONA No. 2, EN EL MUNICIPIO DE MONTERREY, N.L.  | REHABILITACION DE PAVIMENTOS              | 2020                         | 2021                          | 100%          |                   | \$ -              | \$ -              | \$ -              | \$ -              | \$ -              | \$ -             |           |            |                         |
| OP-VRIV-03/20-CP | VARIAS VIALIDADES     | REHABILITACION DE PAVIMENTOS, VIALIDADES REGIAS ZONA No. 3, EN EL MUNICIPIO DE MONTERREY, N.L.  | REHABILITACION DE PAVIMENTOS              | 2020                         | 2021                          | 100%          | \$ 52,366,931.49  | \$ -              | \$ -              | \$ -              | \$ -              | \$ -              | \$ -             |           |            |                         |
| OP-VRIV-04/20-CP | VARIAS VIALIDADES     | REHABILITACION DE PAVIMENTOS, VIALIDADES REGIAS ZONA No. 4, EN EL MUNICIPIO DE MONTERREY, N.L.  | REHABILITACION DE PAVIMENTOS              | 2020                         | 2021                          | 100%          |                   | \$ -              | \$ -              | \$ -              | \$ -              | \$ -              | \$ -             |           |            |                         |
| OP-VRIV-05/20-CP | VARIAS VIALIDADES     | REHABILITACION DE PAVIMENTOS, VIALIDADES REGIAS ZONA No. 5, EN EL MUNICIPIO DE MONTERREY, N.L.  | REHABILITACION DE PAVIMENTOS              | 2020                         | 2021                          | 100%          |                   | \$ -              | \$ -              | \$ -              | \$ -              | \$ -              | \$ -             |           |            |                         |
| OP-VRIV-06/20-CP | VARIAS VIALIDADES     | REHABILITACION DE PAVIMENTOS, VIALIDADES REGIAS ZONA No. 6, EN EL MUNICIPIO DE MONTERREY, N.L.  | REHABILITACION DE PAVIMENTOS              | 2020                         | 2021                          | 100%          |                   | \$ -              | \$ -              | \$ -              | \$ -              | \$ -              | \$ -             |           |            |                         |
| OP-RP-03/21-AD   | COL. BUENOS AIRES     | TRABAJOS DE MANTENIMIENTO MENOR EN PUENTE VEHICULAR UBICADO EN LA AV. REVOLUCION Y AV. CHAPULTEPEC, EN LA COL. BUENOS AIRES, EN EL MUNICIPIO DE MONTERREY, N.L.     | TRABAJOS DE MANTENIMIENTO MENOR EN PUENTE | 2021                         | 2021                          | 100%          | \$ 4,977,068.51   | \$ 4,977,068.51   | \$ 4,977,068.51   | \$ 4,977,068.51   | \$ 4,977,068.51   | \$ 4,977,068.51   | \$ -             |           |            |                         |
| OP-RP-01/21-CP   | AV. RUIZ CORTINES     | PAVIMENTACION Y ALUMBRADO EN PROLONGACION AV. RUIZ CORTINES (CALLE CREDITO EJIDAL) ENTRE CALLE 19 DE OCTUBRE A PANTEON SAN JOSE, EN EL MUNICIPIO DE MONTERREY, N.L. | PAVIMENTACION Y ALUMBRADO                 | 2021                         | 2021                          | 100%          | \$ 9,608,805.94   | \$ 9,608,805.94   | \$ 9,608,805.94   | \$ 9,608,805.94   | \$ 9,608,805.94   | \$ 9,608,805.94   | \$ -             |           |            |                         |
| SIS-RP-03/21-IR  | COL. SAN MARTIN       | REHABILITACION DE PAVIMENTO DE CONCRETO HIDRAULICO EN EL CRUCE DE CALLE TUCUMAN Y CALLE M.T. DE ALVEAR EN LA COL. SAN MARTIN, EN EL MUNICIPIO DE MONTERREY, N.L.    | REHABILITACION DE PAVIMENTO               | 2021                         | 2022                          | 100%          | \$ 933,718.65     | \$ 933,718.65     | \$ 933,718.65     | \$ 933,718.65     | \$ 933,718.65     | \$ 933,718.65     | \$ -             |           |            |                         |
| SIS-RP-02/21-IR  | FACC. LAS TORRES      | REPARACION DE SOCAVON EN EL CRUCE CALLE CAIRO Y CALLE PASEO DE VARSOVIA, EN EL FRACC. LAS TORRES, EN EL MUNICIPIO DE MONTERREY, N.L.                                | REPARACION DE SOCAVON                     | 2021                         | 2022                          | 100%          | \$ 412,008.46     | \$ 412,008.46     | \$ 412,008.46     | \$ 412,008.46     | \$ 412,008.46     | \$ 412,008.46     | \$ -             |           |            |                         |
|                  |                       |   |   |                              |                               |               | \$ 149,848,122.34 | \$ 149,848,122.34 | \$ 149,848,122.34 | \$ 149,848,122.34 | \$ 149,848,122.34 | \$ 149,828,164.47 |                  |           |            |                         |


  
**ING. RAFAEL TONCHEZ ESCAMILLA**  
 DIRECTOR DE PLANEACION DE OBRAS Y CONTRATACION  
 DE LA SECRETARIA DE INFRAESTRUCTURA SOSTENIBLE

**NOMBRE DEL FONDO RECURSOS FEIEF-2021-DISPONIBILIDADES**  
**INFORME DE AVANCE FISICO-FINANCIERO**  
 PERIODO DEL 01-OCT-22 AL 31-DIC-22

FONDO O PROGRAMA: RECURSOS FEIEF-2021-DISPONIBILIDADES  
 SUB-PROGRAMA: \_\_\_\_\_  
 MONTO DEL DONATIVO OTORGADO: \$ 9,849,142.82

ESTADO: NUEVO LEÓN  
 MUNICIPIO: MONTERREY  
 DEPENDENCIA EJECUTORA: SECRETARIA DE INFRAESTRUCTURA SOSTENIBLE  
 FECHA DE ELABORACION DEL REPORTE: 31 DE DICIEMBRE DEL 2022

| N° DE PROYECTO    | UBICACIÓN O LOCALIDAD      | NOMBRE Y DESCRIPCIÓN DEL PROYECTO   | BENEFICIOS ESPERADOS DEL PROYECTO | FECHA DE INICIO DEL PROYECTO | FECHA DE TÉRMINO DEL PROYECTO | AVANCE FÍSICO | INVERSIÓN       |                 |                 |                 |                 |                 | METAS TOTALES    |           |            |                         |
|-------------------|----------------------------|---|-----------------------------------|------------------------------|-------------------------------|---------------|-----------------|-----------------|-----------------|-----------------|-----------------|-----------------|------------------|-----------|------------|-------------------------|
|                   |                            |   |                                   |                              |                               |               | APROBADO        | MODIFICADO      | COMPROM.        | DEVENGADO       | FACTURADO       | PAGADO          | UNIDAD DE MEDIDA | APROBADAS | ALCANZADAS | HABITANTES BENEFICIADOS |
| 8RSIS-RP-01/22-AD | DIVERSAS UBICACIONES       | TRABAJOS DE TOPOGRAFIA EN DIVERSAS INTERSECCIONES VEHICULARES EN EL MUNICIPIO DE MONTERREY, NUEVO LEÓN.   | TRABAJOS DE TOPOGRAFIA            | 2022                         | 2022                          | NA            | 446,500.00      | 446,500.00      | \$ 434,819.82   | \$ 434,819.82   | \$ 434,819.82   | \$ 434,819.82   |                  |           |            |                         |
| SIS-RP-1M/22-CP   | COL. TOPO CHICO            | REHABILITACIÓN DE ESPACIO PÚBLICO "EL ADULTO MAYOR" UBICADO EN LA CALLE BENITO JUÁREZ ENTRE CALLE BUSTAMANTE Y CALLE VILLADAMA EN LA COLONIA TOPO CHICO EN EL MUNICIPIO DE MONTERREY, NUEVO LEÓN  | REHABILITACION DE ESPACIO PUBLICO | 2022                         | 2022                          | 100%          | 6,800,000.00    | 6,800,000.00    | \$ 6,510,574.07 | \$ 6,109,085.30 | \$ 6,109,085.30 | \$ 6,109,085.30 |                  |           |            |                         |
| SIS-RP-14/22-IR   | COL. PIO X COL. LOMA LARGA | REHABILITACIÓN DE CENTRO DE BIENESTAR FAMILIAR "PIO X" UBICADO EN LA CALLE SAN JOSÉ Y PRIV. CASTELAR, COL. PIO X (PARTE ALTA), Y REHABILITACIÓN DE "TIENDA DIF" UBICADA EN LAS CALLES LOMA REDONDA Y LOMA LARGA, COL. LOMA LARGA, EN EL MUNICIPIO DE MONTERREY, NL. | REHABILITACION DE CENTRO DIF      | 2022                         | 2022                          | 99%           | \$ 913,608.43   | \$ 913,608.43   | \$ 913,608.43   | \$ 913,608.43   | \$ 913,608.43   | \$ 913,608.43   |                  |           |            |                         |
| SIS-RP-58/22-CP   | COL. MIRASOL               | REHABILITACIÓN DE PARQUE MIRASOL UBICADO EN LA CALLE SAUCO ENTRE LAS CALLES RAYO Y COLOMÍN, EN LA COL. MIRASOL 1° SECTOR, EN EL MUNICIPIO DE MONTERREY, NUEVO LEÓN  | REHABILITACION DE PARQUE          | 2022                         | 2022                          | 100%          | \$ 1,242,434.19 | \$ 1,242,434.19 | \$ 1,242,434.19 | \$ 1,242,434.19 | \$ 1,242,434.19 | \$ 1,242,434.19 |                  |           |            |                         |
| 8RSIS-RP-05/22-AD | MADERO Y CHURUBUSCO        | ACTUALIZACIÓN DE ESTUDIO DE DEMANDA Y ANÁLISIS DE COSTO-BENEFICIO DISTRIBUIDOR VIAL DE AV. FRANCISCO L. MADERO Y AV. CHURUBUSCO PARA REGISTRO EN LA UNIDAD DE INVERSIONES   | ACTUALIZACION DE ESTUDIO          | 2022                         | 2022                          | NA            | \$ 446,600.00   | \$ 446,600.00   | \$ 438,536.12   | \$ 438,536.12   | \$ 438,536.12   | \$ 438,536.12   |                  |           |            |                         |
|                   |                            |   |                                   |                              |                               |               | \$ 9,849,142.82 | \$ 9,849,142.82 | \$ 9,639,973.03 | \$ 9,139,483.60 | \$ 9,139,483.60 | \$ 9,139,483.60 |                  |           |            |                         |

  
**ING. RAFAEL TONCHEZ ESCAMILLA**  
 DIRECTOR DE PLANEACION DE OBRAS Y CONTRATACION  
 DE LA SECRETARIA DE INFRAESTRUCTURA SOSTENIBLE



**NOMBRE DEL FONDO RECURSOS PROPIOS Y ESTATALES 2022**  
**INFORME DE AVANCE FISICO-FINANCIERO**  
 PERIODO DE 01-OCT-22 AL 31-DIC-22

FONDO O PROGRAMA: RECURSOS PROPIOS 2022  
 SUB-PROGRAMA: \_\_\_\_\_  
 MONTO DEL DONATIVO OTORGADO: \$ 94,901,137.68

ESTADO:  NUEVO LEÓN  
 MUNICIPIO:  MONTERREY  
 DEPENDENCIA EJECUTORA:  SECRETARIA DE INFRAESTRUCTURA SOSTENIBLE  
 FECHA DE ELABORACIÓN DEL REPORTE:  31 DE DICIEMBRE DEL 2022

| N° DE PROYECTO    | UBICACIÓN O LOCALIDAD                                   | NOMBRE Y DESCRIPCIÓN DEL PROYECTO   | BENEFICIOS ESPERADOS DEL PROYECTO     | FECHA DE INICIO DEL PROYECTO | FECHA DE TÉRMINO DEL PROYECTO | AVANCE FÍSICO | INVERSIÓN    |              |              |                 |                 |                 | METAS TOTALES    |           |            |                         |
|-------------------|---|---|---------------------------------------|------------------------------|-------------------------------|---------------|--------------|--------------|--------------|-----------------|-----------------|-----------------|------------------|-----------|------------|-------------------------|
|                   |   |   |                                       |                              |                               |               | APROBADO     | MODIFICADO   | COMPROM.     | DEVENGADO       | FACTURADO       | PAGADO          | UNIDAD DE MEDIDA | APROBADAS | ALCANZADAS | HABITANTES BENEFICIADOS |
| SRSIS-RP-01/21-IR | DIVERSAS UBICACIONES EN EL MUNICIPIO DE MONTERREY, N.L. | 1) ADECUACIÓN Y ACTUALIZACIÓN DE PROYECTO DE MOVILIDAD DE LA CONSTRUCCIÓN DE PASO A DESNIVEL VEHICULAR EN AV. CHURRUBUSCO Y VÍA TAMPOCO 2) ELABORACIÓN DE PROYECTO EJECUTIVO DE PUENTE MULTIMODAL PARA CONECTAR DE PARQUE FUNDIDORA A PARQUE ESPAÑA EN EL MUNICIPIO DE MONTERREY, NUEVO LEÓN.   | PROYECTOS EJECUTIVO                   | 2021                         | 2022                          | NA            | 3,500,000.00 | 3,500,000.00 | 3,485,181.16 | 3,485,181.16    | 3,485,181.16    | 3,485,181.16    |                  |           |            |                         |
| BIS-RP-01/21-CP   | DIVERSAS UBICACIONES EN EL MUNICIPIO DE MONTERREY, N.L. | ADECUACIONES EN INTERSECCIONES VIALES PARA CRUCEROS SEGUROS (ETAPA DE OBRA CIVIL) EN DIVERSAS UBICACIONES: 1) EN AV. GARZA SADA Y AV. 2 DE ABRIL EN LA COL. ROMA; 2) EN AV. COLÓN Y CALLE NUEVA ROSITA EN LA COL. MADERO; 3) EN AV. CHAPULTEPEC Y PRIV. AGUSTÍN LARA EN LA COL. BUENOS AIRES; 4) EN AV. COLÓN Y EMILIO CARBAÑA EN LA COL. TREVÍÑO; 5) EN AV. COLÓN Y CALLE PLATÓN SÁNCHEZ EN LA COL. TREVÍÑO; 6) EN AV. PEDRO MARTÍNEZ Y CALLE TEPIC EN LA COL. NUEVO REPUBLICO; Y 7) EN AV. REFORMA Y CALLE JOAQUÍN LEAL EN LA ZONA CENTRO EN EL MUNICIPIO DE MONTERREY, NUEVO LEÓN. | ADECUACIONES EN INTERSECCIONES VIALES | 2021                         | 2022                          | 62%           | 8,365,193.65 | 8,365,193.65 | 7,850,052.11 | \$ 4,117,637.12 | \$ 4,117,637.12 | \$ 4,117,637.12 |                  |           |            |                         |
| SIS-RP-02/21-CP   | DIVERSAS UBICACIONES EN EL MUNICIPIO DE MONTERREY, N.L. | ADECUACIONES EN INTERSECCIONES VIALES PARA CRUCEROS SEGUROS (ETAPA DE OBRA CIVIL) EN DIVERSAS UBICACIONES: 1) EN AV. COLÓN Y AV. VENUSTIANO CARRANZA EN LA COL. INDUSTRIAL; 2) EN AV. RÍO HAZAS Y AV. ALFOMBRILLAS EN LA COL. JARDÍN DE LAS TORRES; 3) EN AV. ARTEAGA Y CALLE SERAFÍN PEÑA EN LA ZONA CENTRO; Y 4) EN AV. PADRE MIER Y CALLE 20 DE NOVIEMBRE EN LA COL. MARÍA LUJÁN EN EL MUNICIPIO DE MONTERREY, NUEVO LEÓN.   | ADECUACIONES EN INTERSECCIONES VIALES | 2021                         | 2022                          | 100%          | 7,902,838.09 | 7,902,838.09 | 7,128,856.85 | \$ 5,074,769.99 | \$ 5,074,769.99 | \$ 5,074,769.99 |                  |           |            |                         |

**NOMBRE DEL FONDO RECURSOS PROPIOS Y ESTATALES 2022**  
**INFORME DE AVANCE FISICO-FINANCIERO**  
 PERIODO DE 01-OCT-22 AL 31-DIC-22

FONDO O PROGRAMA: RECURSOS PROPIOS 2022  
 SUB-PROGRAMA: \_\_\_\_\_  
 MONTO DEL DONATIVO OTORGADO: \$ 94,601,137.65

ESTADO: NUEVO LEÓN  
 MUNICIPIO: MONTERREY  
 DEPENDENCIA EJECUTORA: SECRETARIA DE INFRAESTRUCTURA SOSTENIBLE  
 FECHA DE ELABORACION DEL REPORTE: 31 DE DICIEMBRE DEL 2022

| N° DE PROYECTO | UBICACIÓN O LOCALIDAD                                 | NOMBRE Y DESCRIPCIÓN DEL PROYECTO  | BENEFICIOS ESPERADOS DEL PROYECTO     | FECHA DE INICIO DEL PROYECTO | FECHA DE TÉRMINO DEL PROYECTO | AVANCE FISICO | INVERSIÓN     |               |               |                  |                  |                  | METAS TOTALES    |           |            |                         |
|----------------|---|--|---------------------------------------|------------------------------|-------------------------------|---------------|---------------|---------------|---------------|------------------|------------------|------------------|------------------|-----------|------------|-------------------------|
|                |   |  |                                       |                              |                               |               | APROBADO      | MODIFICADO    | COMPROM.      | DEVENGADO        | FACTURADO        | PAGADO           | UNIDAD DE MEDIDA | APROBADAS | ALCANZADAS | HABITANTES BENEFICIADOS |
| SIS-RP-0321-CP | DIVERSAS UBICACIONES EN EL MUNICIPIO DE MONTERREY, NL | ADECUACIONES EN INTERSECCIONES VIALES PARA CRUCEROS SEGUROS (ETAPA DE OBRA CIVIL) EN DIVERSAS UBICACIONES: 1) EN AV. LUIS DONALDO COLOSIO Y AV. NO REELECCIÓN EN LAS COLONIAS MIRASOL, CHAPULTEPEC SUR, LAS ESTACIONES Y BARRIO SAN CARLOS; Y 2) EN AV. NO REELECCIÓN Y CALLE NEPENTA EN LA COL. SAN BERNABÉ EN EL MUNICIPIO DE MONTERREY, NUEVO LEÓN.   | ADECUACIONES EN INTERSECCIONES VIALES | 2021                         | 2022                          | 100%          | 8,819,109.89  | 8,819,109.89  | 8,449,622.42  | \$ 7,400,455.69  | \$ 7,460,455.80  | \$ 7,460,455.80  |                  |           |            |                         |
| SIS-RP-0421-CP | DIVERSAS UBICACIONES EN EL MUNICIPIO DE MONTERREY, NL | ADECUACIONES EN INTERSECCIONES VIALES PARA CRUCEROS SEGUROS (ETAPA DE OBRA CIVIL) EN DIVERSAS UBICACIONES: 1) EN CALLE REFORMA Y CALLE AMADO HERRERO; 2) EN CALLE EMILIO CARRANZA Y CALLE JERÓNIMO TREVIÑO; 3) EN LA CALLE JERÓNIMO TREVIÑO Y CALLE DR. DOSS; 4) EN CALLE JOSÉ MARÍA ARTEAGA Y CALLE JUAN VALARRIOL; 5) EN CALLE EMILIO CARRANZA Y CALLE ESPINOSA; Y 6) EN CALLE JOSÉ MARÍA ARTEAGA Y CALLE VICENTE GUERRERO EN LA ZONA CENTRO EN EL MUNICIPIO DE MONTERREY, NUEVO LEÓN. | ADECUACIONES EN INTERSECCIONES VIALES | 2021                         | 2022                          | 93%           | 8,817,191.88  | 8,817,191.88  | 8,003,531.70  | \$ 3,844,019.25  | \$ 3,844,019.25  | \$ 3,844,019.25  |                  |           |            |                         |
| SIS-RP-0521-CP | COL. TOPO CHICO                                       | CONSTRUCCIÓN DE DRENAJE PLUVIAL 1a. ETAPA EN CALLE BENÍTEZ DE CALLE CADEREYTA A CALLE MONTEMORELOS Y CALLE TERÁN DE CALLE BENÍTEZ A CALLE MINA EN LA COL. TOPO CHICO, EN EL MUNICIPIO DE MONTERREY, NUEVO LEÓN.  | CONSTRUCCIÓN DE DRENAJE PLUVIAL       | 2021                         | 2022                          | 100%          |               | 12,500,000.00 | 11,803,453.51 | \$ 11,777,040.25 | \$ 11,777,040.25 | \$ 11,777,040.25 |                  |           |            |                         |
| SIS-RP-0621-CP | COL. TOPO CHICO                                       | CONSTRUCCIÓN DE DRENAJE PLUVIAL 2a. ETAPA EN CALLE BENÍTEZ DE CALLE CADEREYTA A CALLE MONTEMORELOS Y CALLE TERÁN DE CALLE BENÍTEZ A CALLE MINA EN LA COL. TOPO CHICO, EN EL MUNICIPIO DE MONTERREY, NUEVO LEÓN.  | CONSTRUCCIÓN DE DRENAJE PLUVIAL       | 2021                         | 2022                          | 100%          | 25,500,000.00 |               | 13,872,894.20 | \$ 9,805,854.58  | \$ 9,805,854.58  | \$ 9,805,854.58  |                  |           |            |                         |
| SIS-RP-0721-CP | COL. COYOACÁN   | CONSTRUCCIÓN DE ESPACIO DEPORTIVO EN LA CALLE DE LOS ANDES ENTRE ANTONIO L. VILLARREAL Y J.L. LOZANO EN LA COL. COYOACÁN EN EL MUNICIPIO DE MONTERREY, NUEVO LEÓN.   | CONSTRUCCIÓN DE ESPACIO DEPORTIVO     | 2021                         | 2022                          | 100%          | 17,700,000.00 | 17,310,496.74 | 17,310,496.74 | \$ 17,310,496.74 | \$ 17,310,496.74 | \$ 17,310,496.74 |                  |           |            |                         |

**NOMBRE DEL FONDO RECURSOS PROPIOS Y ESTATALES 2022**  
**INFORME DE AVANCE FISICO-FINANCIERO**  
 PERIODO DE 01-OCT-22 AL 31-DIC-22

FONDO O PROGRAMA: RECURSOS PROPIOS 2022  
 SUB-PROGRAMA: \_\_\_\_\_  
 MONTO DEL DONATIVO OTORGADO: \$ 94,801,137.65

ESTADO: NUEVO LEÓN  
 MUNICIPIO: MONTERREY  
 DEPENDENCIA EJECUTORA: SECRETARIA DE INFRAESTRUCTURA SOSTENIBLE  
 FECHA DE ELABORACION DEL REPORTE: 31 DE DICIEMBRE DEL 2022

| N° DE PROYECTO         | UBICACIÓN O LOCALIDAD | NOMBRE Y DESCRIPCIÓN DEL PROYECTO   | BENEFICIOS ESPERADOS DEL PROYECTO | FECHA DE INICIO DEL PROYECTO | FECHA DE TÉRMINO DEL PROYECTO | AVANCE FÍSICO | INVERSIÓN    |              |              |                 |                 |                 | METAS TOTALES    |           |            |                         |
|------------------------|-----------------------|---|-----------------------------------|------------------------------|-------------------------------|---------------|--------------|--------------|--------------|-----------------|-----------------|-----------------|------------------|-----------|------------|-------------------------|
|                        |                       |   |                                   |                              |                               |               | APROBADO     | MODIFICADO   | COMPR.       | DEVENGADO       | FACTURADO       | PAGADO          | UNIDAD DE MEDIDA | APROBADAS | ALCANZADAS | HABITANTES BENEFICIADOS |
| SIS-RP-08/21-CP        | ZONA CENTRO           | CONSTRUCCIÓN DE OFICINAS PARA LA SECRETARIA DE INNOVACION Y GOBIERNO ABIERTO DEL MUNICIPIO DE MONTERREY, EN EL 4° PISO DE LA TORRE ADMINISTRATIVA DEL PABELLÓN M, EN EL CRUCE DE LAS CALLES MELCHOR OCAMPO Y BENITO JUÁREZ, EN LA ZONA CENTRO DEL MUNICIPIO DE MONTERREY, NUEVO LEÓN. | CONSTRUCCION DE OFICINAS          | 2021                         | 2022                          | 100%          | 9,181,417.40 | 9,181,417.40 | 8,883,364.07 | \$ 8,058,340.12 | \$ 8,058,340.12 | \$ 8,058,340.12 |                  |           |            |                         |
| SIS-RP-66/22-CP        | DIVERSOS              | ADECUACION EN INTERSECCION VIAL PARA CRUCERTOS SEGUROS EN LA AV. RUIZ CORTINES Y CALLE AMADO NERVO EN EL MUNICIPIO DE MONTERREY, NUEVO LEÓN   | ADECUACION EN INTERSECCION        | 2022                         | 2022                          | 10%           | 3,668,440.41 | 3,668,440.41 | 3,262,666.08 | \$ -            | \$ -            | \$ -            |                  |           |            |                         |
| SIS-RP-85/22-CP        | DIVERSOS              | ADECUACION EN INTERSECCION VIAL PARA CRUCEROS SEGUROS EN LA AV. RUIZ CORTINES Y AV. GUERRERO, EN EL MUNICIPIO DE MONTERREY, NUEVO LEÓN  | ADECUACION EN INTERSECCION        | 2022                         | 2022                          | 25%           | 1,446,846.33 | 1,446,846.33 | 1,037,054.20 | \$ 1,331,291.12 | \$ 1,331,291.12 | \$ 1,331,291.12 |                  |           |            |                         |
| ECONOMIAS AL 31-DIC-22 |                       |   |                                   |                              |                               |               |              | 389,503.26   |              |                 |                 |                 |                  |           |            |                         |

\$ 94,801,137.65 | \$ 94,801,137.65 | \$ 89,211,179.64 | \$ 71,983,186.22 | \$ 71,983,186.22 | \$ 71,983,186.22

  
**ING. RAFAEL TONCHEZ ESCAMILLA**  
 DIRECTOR DE PLANEACION DE OBRAS Y CONTRATACION  
 DE LA SECRETARIA DE INFRAESTRUCTURA SOSTENIBLE



## III - Anexos

### i).- Informes de Avance Físico Financieros de Recursos Estatales

Nota: Los informes de avance Físico – Financiero corresponde a información proporcionada por la Secretaría de Infraestructura Sostenible del Municipio de Monterrey.

**NOMBRE DEL FONDO PARA PROYECTOS DE INFRAESTRUCTURA MUNICIPAL "ESTATAL" 2017**  
**INFORME DE AVANCE FISICO-FINANCIERO**  
 PERIODO DE 01-OCT-22 AL 31-DIC-22

FONDO O PROGRAMA: PROYECTOS DE INF-MOIPAL "ESTATAL"  
 SUB-PROGRAMA:  
 MONTO DEL DONATIVO OTORGADO: \$ 64,593,062.08

ESTADO: NUEVO LEÓN  
 MUNICIPIO: MONTERREY  
 DEPENDENCIA EJECUTORA: SECRETARÍA DE INFRAESTRUCTURA SOSTENIBLE  
 FECHA DE ELABORACION DEL REPORTE: 31 DE DICIEMBRE DEL 2022

| Nº DE PROYECTO     | UBICACIÓN O LOCALIDAD   | NOMBRE Y DESCRIPCIÓN DEL PROYECTO  | BENEFICIOS ESPERADOS DEL PROYECTO  | FECHA DE INICIO DEL PROYECTO | FECHA DE TÉRMINO DEL PROYECTO | AVANCE FISICO | INVERSIÓN       |                 |                 |                 |                 | METAS TOTALES   |                  |           |            |                         |
|--------------------|---|--|--|------------------------------|-------------------------------|---------------|-----------------|-----------------|-----------------|-----------------|-----------------|-----------------|------------------|-----------|------------|-------------------------|
|                    |   |  |  |                              |                               |               | APROBADO        | MODIFICADO      | COMPROM         | DEVENGADO       | FACTURADO       | PAGADO          | UNIDAD DE MEDIDA | APROBADAS | ALCANZADAS | HABITANTES BENEFICIADOS |
| OP-RE-PPM-01/16-R  | COL. CONTRY   | ADECUACION VIAL EN LA CALLE EMILIO CARRANZA ENTRE CALLE HIDALGO Y OCAMPO Y ADECUACION DE BAHIA EN CALLE ERIDIANO ENTRE CALLE ORION Y PRIV. ORION, COL. CONTRY, EN EL MUNICIPIO DE MONTERREY, N.L.  | DESARROLLAR ADECUACIONES VIALES QUE MEJOREN EL FLUJO VEHICULAR OPTIMIZANDO TIEMPOS DE TRASLADO | 2015                         | 2016                          | 100%          | \$ 2,810,248.33 | \$ 2,535,695.94 | \$ 2,535,695.94 | \$ 2,535,695.94 | \$ 2,535,695.94 | \$ 2,535,695.94 |                  |           |            |                         |
| OP-RE-PPM-02/16-R  | AV. CHAPULTEPEC Y CALLE JOSE M. POWELS AV. JUNCO DE LA VEGA AV. ESTRELLAS | ADECUACIONES VIALES: 1) ADECUACION EN VUELTA IZQUIERDA EN LA AV. CHAPULTEPEC Y CALLE JOSE M. POWELS; 2) ADECUACION EN CAMELLON EN LA AV. JUNCO DE LA VEGA ENTRE CALLE PLAYA HORNOBOS Y VALLE PRIMAVERA; 3) ADECUACION DE CAMELLON EN LA AV. ESTRELLAS DE AV. ALFONSO REYES A CALLE ARGOS, EN EL MUNICIPIO DE MONTERREY, N.L.         | DESARROLLAR ADECUACIONES VIALES QUE MEJOREN EL FLUJO VEHICULAR OPTIMIZANDO TIEMPOS DE TRASLADO | 2015                         | 2016                          | 100%          | \$ 3,220,826.42 | \$ 2,826,826.88 | \$ 2,826,826.88 | \$ 2,826,826.88 | \$ 2,826,826.88 | \$ 2,826,826.88 |                  |           |            |                         |
| OP-RE-PPM-03/16-CP | AV. LUIS DONALDO COLOSIO CON CALLE OCASO                                  | ADECUACION Y SEMAFORIZACION EN LA INTERSECCION AV. LUIS DONALDO COLOSIO CON CALLE OCASO, EN EL MUNICIPIO DE MONTERREY, N.L.  | DESARROLLAR ADECUACIONES VIALES QUE MEJOREN EL FLUJO VEHICULAR OPTIMIZANDO TIEMPOS DE TRASLADO | 2017                         | 2017                          | 100%          | \$ 7,579,269.89 | \$ 7,555,164.08 | \$ 7,555,164.08 | \$ 7,555,164.08 | \$ 7,555,164.08 | \$ 7,555,164.08 |                  |           |            |                         |
| OP-RE-PPM-02/16-CP | AV. AZTLAN CON ESQUISTOS  | ADECUACION Y SEMAFORIZACION EN LA INTERSECCION AV. AZTLAN CON ESQUISTOS, MUNICIPIO DE MONTERREY, N.L.  | DESARROLLAR ADECUACIONES VIALES QUE MEJOREN EL FLUJO VEHICULAR OPTIMIZANDO TIEMPOS DE TRASLADO | 2017                         | 2017                          | 100%          | \$ 7,000,000.00 | \$ 6,965,791.77 | \$ 6,965,791.77 | \$ 6,965,791.77 | \$ 6,965,791.77 | \$ 6,965,791.77 |                  |           |            |                         |
| OP-RE-PPM-03/16-R  | AV. LAZARO CARDENAS AV. REVOLUCION CON AV. IGNACIO MORONES PRIETO         | ADECUACIONES VIALES: 1) ADECUACION DE CARRIL DE ALMACENAMIENTO EN RETORNO AV. LAZARO CARDENAS EN SU CRUCE CON PEDRO RMZ. VELAZQUEZ; 2) ADECUACION DE CARRILES EN AV. REVOLUCION CON LATERAL DE CONSTITUCION Y 3) ADECUACION EN CARRIL LATERAL DE AV. IGNACIO MORONES PRIETO CON GUSTAVO M. GARZA, EN EL MUNICIPIO DE MONTERREY, N.L. | DESARROLLAR ADECUACIONES VIALES QUE MEJOREN EL FLUJO VEHICULAR OPTIMIZANDO TIEMPOS DE TRASLADO | 2017                         | 2017                          | 100%          | \$ 3,343,863.06 | \$ 2,970,947.55 | \$ 2,970,947.55 | \$ 2,970,947.55 | \$ 2,970,947.55 | \$ 2,970,947.55 |                  |           |            |                         |
| OP-RE-PPM-05/16-CP | ZONA CENTRO   | CONSTRUCCION DE PASO PEATONAL UBICADO EN LA CALLE MODESTO ARREOLA Y CALLE EMILIO CARRANZA, EN LA ZONA CENTRO, EN EL MUNICIPIO DE MONTERREY, N.L.   | DESARROLLAR ADECUACIONES VIALES QUE MEJOREN EL FLUJO VEHICULAR OPTIMIZANDO TIEMPOS DE TRASLADO | 2017                         | 2017                          | 100%          | \$ 4,889,967.51 | \$ 6,254,062.01 | \$ 6,254,062.01 | \$ 6,254,062.01 | \$ 6,254,062.01 | \$ 6,254,062.01 |                  |           |            |                         |
| OP-FM17-01/20-R    | COL. LA ALIANZA   | CONSTRUCCION DE BAYONETA EN CALLE 19 DE JUNIO, ENTRE LA CALLE SAN JUANA Y AVENIDA PORTAL DE LOS VALLES, COLONIA LA ALIANZA EN EL MUNICIPIO DE MONTERREY, NUEVO LEÓN.   | CONSTRUCCION DE BAYONETA   | 2020                         | 2020                          | 100%          | \$ 477,000.00   | \$ 467,423.64   | \$ 467,423.64   | \$ 467,423.64   | \$ 467,423.64   | \$ 467,423.64   |                  |           |            |                         |

**NOMBRE DEL FONDO PARA PROYECTOS DE INFRAESTRUCTURA MUNICIPAL "ESTATAL" 2017**  
**INFORME DE AVANCE FISICO-FINANCIERO**  
 PERIODO DE 01-OCT-22 AL 31-DIC-22

FONDO O PROGRAMA: PROYECTOS DE INF-MCIPAL "ESTATAL"  
 SUB-PROGRAMA:  
 MONTO DEL DONATIVO OTORGADO: \$ 84,533,062.08

ESTADO: NUEVO LEÓN  
 MUNICIPIO: MONTERREY  
 DEPENDENCIA EJECUTORA: SECRETARIA DE INFRAESTRUCTURA SOSTEMBLE  
 FECHA DE ELABORACION DEL REPORTE: 31 DE DICIEMBRE DEL 2022

| N° DE PROYECTO    | UBICACIÓN O LOCALIDAD  | NOMBRE Y DESCRIPCIÓN DEL PROYECTO  | BENEFICIOS ESPERADOS DEL PROYECTO                   | FECHA DE INICIO DEL PROYECTO | FECHA DE TÉRMINO DEL PROYECTO | AVANCE FISICO | INVERSIÓN       |                 |                 |                 |                 |                 | METAS TOTALES    |           |            |                         |
|-------------------|--|--|---|------------------------------|-------------------------------|---------------|-----------------|-----------------|-----------------|-----------------|-----------------|-----------------|------------------|-----------|------------|-------------------------|
|                   |  |  |   |                              |                               |               | APROBADO        | MODIFICADO      | COMPROM.        | DEVENGADO       | FACTURADO       | PAGADO          | UNIDAD DE MEDIDA | APROBADAS | ALCANZADAS | HABITANTES BENEFICIADOS |
| OP-FM17-0120-CP   | COL. VALLE DE INFONAVIT SER. SECTOR                                | REHABILITACIÓN DE ESPACIO PÚBLICO CALLE ALEJANDRO DE RODAS ENTRE CRIBEDA Y CALLE YANIRA EN LA COLONIA VALLE DE INFONAVIT SER. SECTOR, EN EL MUNICIPIO DE MONTERREY, N.L.                     | REHABILITACION DE ESPACIO PUBLICO                   | 2020                         | 2020                          | 100%          | \$ 5,870,800.00 | \$ 5,867,327.03 | \$ 5,867,327.03 | \$ 5,867,327.03 | \$ 5,867,327.03 | \$ 5,867,327.03 |                  |           |            |                         |
| OP-FM17-0220-CP   | COL. FOMERREY 110  | REHABILITACIÓN DE ESPACIO PÚBLICO EN AV. LAS ROCAS, CALLE ROMBOIDE Y CALLE BALANZA EN LA COL. FOMERREY 110 EN EL MUNICIPIO DE MONTERREY, NUEVO LEÓN  | REHABILITACION DE ESPACIO PUBLICO                   | 2020                         | 2020                          | 100%          | \$ 9,238,400.00 | \$ 9,238,702.51 | \$ 9,238,702.51 | \$ 9,238,702.51 | \$ 9,238,702.51 | \$ 9,238,702.51 |                  |           |            |                         |
| OP-FM-0519-CP     | COL. SAN DAVID (ALIANZA)   | REHABILITACION DE PARQUE PUBLICO ENTRE CALLE PLOMO, ZINC Y ORO EN LA COL. SAN DAVID (ALIANZA), EN EL MUNICIPIO DE MONTERREY, N.L.  | REHABILITACION DE ESPACIO PUBLICO                   | 2020                         | 2020                          | 100%          | \$ 163,406.55   | \$ 163,406.55   | \$ 163,406.55   | \$ 163,406.55   | \$ 163,406.55   | \$ 163,406.55   |                  |           |            |                         |
| OP-FM-0418-CP     | COL. BARRIO LA MODERNA   | CONSTRUCCION DE CANCHA DE FUTBOL SIETE EN CALLE CHALLENGER, DIRAK Y FORD EN AL COL. BARRIO LA MODERNA, EN EL MUNICIPIO DE MONTERREY, N.L.  | CONSTRUCCION DE CANCHA                              | 2020                         | 2020                          | 100%          | \$ 253,144.04   | \$ 253,144.04   | \$ 253,144.04   | \$ 253,144.04   | \$ 253,144.04   | \$ 253,144.04   |                  |           |            |                         |
| OP-HP-0218-IR     | ZONA CENTRO  | CONSTRUCCION DE CASETA DE CONTROL DE ACCESO AL ESTACIONAMIENTO AL PALACIO MUNICIPAL UBICADA EN CALLE ZARAGOZA Y JUJUA EN EL CENTRO DEL MUNICIPIO DE MONTERREY, NUEVO LEÓN.                   | CONSTRUCCION DE CASETA DE ACCESO AL ESTACIONAMIENTO | 2020                         | 2020                          | 100%          | \$ 66,012.15    | \$ 66,012.15    | \$ 66,012.15    | \$ 66,012.15    | \$ 66,012.15    | \$ 66,012.15    |                  |           |            |                         |
| OP-RZ-0715-CP     | ZONA CENTRO  | INFRAESTRUCTURA CULTURAL "REMEDIACION DE TEATRO CALDERON" UBICADO EN CALLE TAPIA Y JUAREZ, ZONA CENTRO, EN EL MUNICIPIO DE MONTERREY, N.L.   | REMEDIACION DE TEATRO                               | 2020                         | 2020                          | 100%          | \$ 242,485.61   | \$ 242,485.61   | \$ 242,485.61   | \$ 242,485.61   | \$ 242,485.61   | \$ 242,485.61   |                  |           |            |                         |
| OP-HP-0917-CP     | AV. LOS ANGELES ENTRE AV. SAN NICOLAS Y AV. DIEGO DIAZ DE BERLANGA | MEJORAMIENTO DEL ENTORNO DEL MERCADO DE ABASTOS ESTRELLA UBICADO EN AV. LOS ANGELES ENTRE AV. SAN NICOLAS Y AV. DIEGO DIAZ DE BERLANGA, MUNICIPIO DE MONTERREY, N.L.                         | MEJORAMIENTO DEL ENTORNO DEL ABASTOS ESTRELLA       | 2020                         | 2020                          | 100%          | \$ 1,273,519.07 | \$ 1,273,519.07 | \$ 1,273,519.07 | \$ 1,273,519.07 | \$ 1,273,519.07 | \$ 1,273,519.07 |                  |           |            |                         |
| OP-FM19-0220-CP   | COL. FOMERREY 114  | REHABILITACION DE PARQUE PUBLICO UBICADO EN LAS CALLES MANUELES Y CALLE BREZO EN LA COL. FOMERREY 114, EN EL MUNICIPIO DE MONTERREY, N.L.  | REHABILITACION DE ESPACIO PUBLICO                   | 2020                         | 2020                          | 100%          | \$ 45,000.00    | \$ 45,000.00    | \$ 45,000.00    | \$ 45,000.00    | \$ 45,000.00    | \$ 45,000.00    |                  |           |            |                         |
| OP-FM19-0220-CP   | COL. LA ALIANZA - SAN DAVID  | REHABILITACION DE PARQUE PUBLICO UBICADO EN LAS CALLES BRONCE Y CALLE SAN BERNABE, EN LA COL. LA ALIANZA - SAN DAVID, EN EL MUNICIPIO DE MONTERREY, N.L.                                     | REHABILITACION DE ESPACIO PUBLICO                   | 2020                         | 2020                          | 100%          | \$ 45,000.00    | \$ 45,000.00    | \$ 45,000.00    | \$ 45,000.00    | \$ 45,000.00    | \$ 45,000.00    |                  |           |            |                         |
| OP-FM19-0320-CP   | COL. LA ALIANZA  | CONSTRUCCION DE PARQUE PUBLICO UBICADO EN CALLE NUTRICIONISTAS, ENTRE CALLE HERREROS Y CALLE SAN BERNABE EN AL COL. LA ALIANZA, EN EL MUNICIPIO DE MONTERREY, N.L.                           | REHABILITACION DE ESPACIO PUBLICO                   | 2020                         | 2020                          | 100%          | \$ 3,574,573.94 | \$ 3,574,573.94 | \$ 3,574,573.94 | \$ 3,574,573.94 | \$ 3,574,573.94 | \$ 3,574,573.94 |                  |           |            |                         |
| OP-FM17Y200120-CP | COL. DEL NORTE   | AMPLIACION DEL EDIFICIO DE POLICIA C4 (2ª PLANTA) QUE SE UBICA EN EL AREA DEL PARQUE ALAMEY, EN CALLE LADRON DE GUEVARA Y CALLE SAN EN LA COL. DEL NORTE, EN EL MUNICIPIO DE MONTERREY, N.L. | AMPLIACION DE EDIFICIO DE POLICIA C4 (2ª PLANTA)    | 2020                         | 2020                          | 100%          | \$ 8,104,999.99 | \$ 8,104,999.99 | \$ 8,104,999.99 | \$ 8,104,999.99 | \$ 8,104,999.99 | \$ 8,104,999.99 |                  |           |            |                         |

**NOMBRE DEL FONDO PARA PROYECTOS DE INFRAESTRUCTURA MUNICIPAL "ESTATAL" 2017**  
**INFORME DE AVANCE FISICO-FINANCIERO**  
 PERIODO DE 01-OCT-22 AL 31-DIC-22

FONDO O PROGRAMA: PROYECTOS DE INF-MCIPAL "ESTATAL"  
 SUB-PROGRAMA:  
 MONTO DEL DONATIVO OTORGADO: \$ 64,533,062.08

ESTADO: NUEVO LEÓN  
 MUNICIPIO: MONTERREY  
 DEPENDENCIA EJECUTORA: SECRETARIA DE INFRAESTRUCTURA SOSTENIBLE  
 FECHA DE ELABORACION DEL REPORTE: 31 DE DICIEMBRE DEL 2022

| N° DE PROYECTO         | UBICACION O LOCALIDAD         | NOMBRE Y DESCRIPCIÓN DEL PROYECTO   | BENEFICIOS ESPERADOS DEL PROYECTO       | FECHA DE INICIO DEL PROYECTO | FECHA DE TÉRMINO DEL PROYECTO | AVANCE FISICO | INVERSIÓN       |                 |                 |                 |                 |                 | METAS TOTALES    |           |            |                         |
|------------------------|-------------------------------|---|---|------------------------------|-------------------------------|---------------|-----------------|-----------------|-----------------|-----------------|-----------------|-----------------|------------------|-----------|------------|-------------------------|
|                        |                               |   |   |                              |                               |               | APROBADO        | MODIFICADO      | COMPRO          | DEVENGADO       | FACTURADO       | PAGADO          | UNIDAD DE MEDIDA | APROBADAS | ALCANZADAS | HABITANTES BENEFICIADOS |
| OP-FM17-0320-CP        | COL. PLUTARCO ELIAS CALLES    | REHABILITACIÓN DE PARQUE PÚBLICO UBICADO ENTRE LAS CALLES DEFENSAS RURALES Y EJIDO COLECTIVO, EN LA COL. PLUTARCO ELIAS CALLES EN EL MUNICIPIO DE MONTERREY, NL.  | REHABILITACIÓN DE ESPACIO PÚBLICO       | 2020                         | 2020                          | 100%          | \$ 4,081,308.77 | \$ 3,984,401.49 | \$ 3,984,401.49 | \$ 3,984,401.49 | \$ 3,984,401.49 | \$ 3,984,401.49 |                  |           |            |                         |
| OP-#33-1220-CP         | COL. SAN BERNABE X (FOM. 113) | REHABILITACIÓN DE CALLES A BASE DE CONCRETO HIDRÁULICO EN CALLE BELLOTE ENTRE CALLE MARCO Y CALLE MUSEROLA EN LA COL. SAN BERNABE X (FOMERREY 113) EN EL MUNICIPIO DE MONTERREY, NUEVO LEÓN                         | REHABILITACION DE CALLES (LINEA DE GAS) | 2020                         | 2020                          | 100%          | \$ -            | \$ 1,117,475.08 | \$ 1,117,475.08 | \$ 1,117,475.08 | \$ 1,117,475.08 | \$ 1,117,475.08 |                  |           |            |                         |
| OP-RP0100-CP           | COL. CUMBRES ELITE            | CONSTRUCCION DE PASO VEHICULAR SUPERIOR EN LA AV. PASEO DE LOS LEONES EN SU CRECE CON AVENIDA CUMBRES ELITE (CUERPO NORTE CIRCULACION ORIENTE-PONIENTE) EN LA COL. CUMBRES ELITE, EN EL MUNICIPIO DE MONTERREY, NL. | CONSTRUCCION DE PASO A DESNIVEL         | 2020                         | 2020                          | 100%          | \$ -            | \$ 618,865.87   | \$ 618,865.87   | \$ 618,865.87   | \$ 618,865.87   | \$ 618,865.87   |                  |           |            |                         |
| ECONOMIAS AL 31-DIC-22 |                               |   |   |                              |                               |               | \$ 1,364,199.93 | \$ 737,236.88   |                 |                 |                 |                 |                  |           |            |                         |

\$ 64,533,062.08 \$ 64,533,062.08 \$ 63,795,826.20 \$ 63,795,826.20 \$ 63,795,826.20 \$ 63,795,826.20

  
 ING. RAFAEL TONCHEZ ESCAMILLA  
 DIRECTOR DE PLANEACION DE OBRAS Y CONTRATACION  
 DE LA SECRETARIA DE INFRAESTRUCTURA SOSTENIBLE

**NOMBRE DEL FONDO RECURSOS ESTATALES FONDO DE INFRAESTRUCTURA MUNICIPAL 2018**  
**INFORME DE AVANCE FISICO-FINANCIERO**  
 PERIODO DEL 01-OCT-22 AL 31-DIC-22

FONDO O PROGRAMA: FONDO DE INFRAESTRUCTURA MUNICIPAL 2018  
 SUB-PROGRAMA: \_\_\_\_\_  
 MONTO DEL DONATIVO OTORGADO \$ 40,760,552.00

ESTADO: NUEVO LEÓN  
 MUNICIPIO: MONTERREY  
 DEPENDENCIA EJECUTORA: SECRETARIA DE INFRAESTRUCTURA SOSTENIBLE  
 FECHA DE ELABORACIÓN DEL REPORTE: 31 DE DICIEMBRE DEL 2022

| Nº DE PROYECTO      | UBICACION O LOCALIDAD | NOMBRE Y DESCRIPCIÓN DEL PROYECTO  | BENEFICIOS ESPERADOS DEL PROYECTO | FECHA DE INICIO DEL PROYECTO | FECHA DE TÉRMINO DEL PROYECTO | AVANCE FISICO | INVERSION        |                  |                  |                  |                  |                  | METAS TOTALES    |           |            |                         |
|---------------------|-----------------------|--|-----------------------------------|------------------------------|-------------------------------|---------------|------------------|------------------|------------------|------------------|------------------|------------------|------------------|-----------|------------|-------------------------|
|                     |                       |  |                                   |                              |                               |               | APROBADO         | MODIFICADO       | COMPROM          | DEVENGADO        | FACTURADO        | PAGADO           | UNIDAD DE MEDIDA | APROBADAS | ALCANZADAS | HABITANTES BENEFICIADOS |
| OP-PP-06/18-CP      | LAZARÓ CARDÉNAS       | ADECUACION VIAL DE AMPLIACION DE VIALIDAD DE VUELTA DERECHA DE LA AV. LAZARO CARDENAS EN EL CRUCE CON AV. EUGENIO GARZA SADA HACIA EL SUR, EN EL MUNICIPIO DE MONTERREY, N.L.  | AMPLIACION DE VIALIDAD            | 2018                         | 2018                          | 100%          | \$ 22,570,848.00 | \$ 21,995,501.32 | \$ 21,995,501.32 | \$ 21,995,501.32 | \$ 21,995,501.32 | \$ 21,995,501.32 |                  |           |            |                         |
| OP-RE-FPIM-03/18-CP | COL. CARMEN SERDAN    | REHABILITACION DE PARQUE MONTERREY 400, UBICADO EN LA CALLE RODRIGO GOMEZ Y ALMAZAN, EN LA COL. CARMEN SERDAN, EN EL MUNICIPIO DE MONTERREY, N.L.  | REHABILITACION DE PARQUE          | 2018                         | 2018                          | 75%           | \$ 7,000,000.00  | \$ 6,786,100.42  | \$ 6,786,100.42  | \$ 4,485,274.25  | \$ 4,485,274.25  | \$ 4,485,274.25  |                  |           |            |                         |
| OP-RE-FPIM-04/18-CP | CALLE NO REELECCION   | CONSTRUCCION DE PARQUE PUBLICO LINEAL, UBICADO EN LA CALLE NO REELECCION DE ESTACION PEONIA LA CALLE JAGUAR, EN EL MUNICIPIO DE MONTERREY, N.L.  | REHABILITACION DE PARQUE          | 2018                         | 2018                          | 100%          | \$ 11,169,704.00 | \$ 10,563,460.02 | \$ 10,563,460.02 | \$ 10,563,460.02 | \$ 10,563,460.02 | \$ 10,563,460.02 |                  |           |            |                         |
| OP-PP-01/20-CP      | COL. CUMBRES ELITE    | CONSTRUCCION DE PASO VEHICULAR SUPERIOR EN LA AV. PASEO DE LOS LEONES EN SU CRUCE CON AVENIDA CUMBRES ELITE (CUERPO NORTE CIRCULACION ORIENTE-PONIENTE) EN LA COL. CUMBRES ELITE, EN EL MUNICIPIO DE MONTERREY, N.L. | CONSTRUCCION DE PASO A DESNIVEL   | 2020                         | 2020                          | 100%          |                  | \$ 1,366,049.86  | \$ 1,366,049.86  | \$ 1,366,049.86  | \$ 1,366,049.86  | \$ 1,366,049.86  |                  |           |            |                         |
| OP-VRIV-01/20-CP    | VIARIAS VIALIDADES    | REHABILITACION DE PAVIMENTOS, VIALIDADES REGIAS ZONA No. 1, EN EL MUNICIPIO DE MONTERREY, N.L.   | REHABILITACION DE PAVIMENTOS      | 2020                         | 2021                          | 100%          |                  |                  | \$ -             | \$ -             | \$ -             | \$ -             |                  |           |            |                         |
| OP-VRIV-02/20-CP    | VIARIAS VIALIDADES    | REHABILITACION DE PAVIMENTOS, VIALIDADES REGIAS ZONA No. 2, EN EL MUNICIPIO DE MONTERREY, N.L.   | REHABILITACION DE PAVIMENTOS      | 2020                         | 2021                          | 100%          |                  |                  | \$ -             | \$ -             | \$ -             | \$ -             |                  |           |            |                         |
| OP-VRIV-03/20-CP    | VIARIAS VIALIDADES    | REHABILITACION DE PAVIMENTOS, VIALIDADES REGIAS ZONA No. 3, EN EL MUNICIPIO DE MONTERREY, N.L.   | REHABILITACION DE PAVIMENTOS      | 2020                         | 2021                          | 100%          |                  |                  | \$ -             | \$ -             | \$ -             | \$ -             |                  |           |            |                         |
| OP-VRIV-04/20-CP    | VIARIAS VIALIDADES    | REHABILITACION DE PAVIMENTOS, VIALIDADES REGIAS ZONA No. 4, EN EL MUNICIPIO DE MONTERREY, N.L.   | REHABILITACION DE PAVIMENTOS      | 2020                         | 2021                          | 100%          |                  | \$ 48,440.38     | \$ 48,440.38     | \$ 48,440.38     | \$ 48,440.38     | \$ 48,440.38     |                  |           |            |                         |
| OP-VRIV-05/20-CP    | VIARIAS VIALIDADES    | REHABILITACION DE PAVIMENTOS, VIALIDADES REGIAS ZONA No. 5, EN EL MUNICIPIO DE MONTERREY, N.L.   | REHABILITACION DE PAVIMENTOS      | 2020                         | 2021                          | 100%          |                  |                  | \$ -             | \$ -             | \$ -             | \$ -             |                  |           |            |                         |
| OP-VRIV-08/20-CP    | VIARIAS VIALIDADES    | REHABILITACION DE PAVIMENTOS, VIALIDADES REGIAS ZONA No. 8, EN EL MUNICIPIO DE MONTERREY, N.L.   | REHABILITACION DE PAVIMENTOS      | 2020                         | 2021                          | 100%          |                  |                  | \$ -             | \$ -             | \$ -             | \$ -             |                  |           |            |                         |
|                     |                       |  |                                   |                              |                               |               | \$ 40,760,552.00 | \$ 40,760,552.00 | \$ 40,760,552.00 | \$ 38,459,726.83 | \$ 38,459,726.83 | \$ 38,459,726.83 |                  |           |            |                         |

  
**ING. RAFAEL TONCHEZ ESCAMILLA**  
 DIRECTOR DE PLANEACION DE OBRAS Y CONTRATACION  
 DE LA SECRETARIA DE INFRAESTRUCTURA SOSTENIBLE




**NOMBRE DEL FONDO RECURSOS ESTATALES FONDOS DESCENTRALIZADOS 2018**  
**INFORME DE AVANCE FISICO-FINANCIERO**  
 PERIODO DEL 01-OCT-22 AL 31-DIC-22

FONDO O PROGRAMA: FONDOS DESCENTRALIZADOS 2018  
 SUB-PROGRAMA: \_\_\_\_\_  
 MONTO DEL DONATIVO OTORGADO \$ 47,500,000.00

ESTADO: NUEVO LEÓN  
 MUNICIPIO: MONTERREY  
 DEPENDENCIA EJECUTORA: SECRETARIA DE INFRAESTRUCTURA SOSTENIBLE  
 FECHA DE ELABORACION DEL REPORTE: 31 DE DICIEMBRE DEL 2022

| N° DE PROYECTO         | UBICACIÓN O LOCALIDAD        | NOMBRE Y DESCRIPCIÓN DEL PROYECTO  | BENEFICIOS ESPERADOS DEL PROYECTO       | FECHA DE INICIO DEL PROYECTO | FECHA DE TÉRMINO DEL PROYECTO | AVANCE FISICO | INVERSION        |                  |                  |                  |                  |                  | METAS TOTALES    |           |            |                         |  |
|------------------------|------------------------------|--|---|------------------------------|-------------------------------|---------------|------------------|------------------|------------------|------------------|------------------|------------------|------------------|-----------|------------|-------------------------|--|
|                        |                              |  |   |                              |                               |               | APROBADO         | MODIFICADO       | COMPROM.         | DEVENGADO        | FACTURADO        | PAGADO           | UNIDAD DE MEDIDA | APROBADAS | ALCANZADAS | HABITANTES BENEFICIADOS |  |
| OP-RP-03/18-CP         | CAMINO AL DIENTE             | CONSTRUCCIÓN DE HABILITACION DE VIALIDAD DE ENLACE DEL CAMINO AL DIENTE A LA CARRETERA NACIONAL, EN MTY., N.L.   | CONSTRUCCION Y HABILITACION DE VIALIDAD | 2018                         | 2018                          | 100%          | \$ 1,500,000.00  | \$ 1,341,451.63  | \$ 1,341,451.63  | \$ 1,341,451.63  | \$ 1,341,451.63  | \$ 1,341,451.63  |                  |           |            |                         |  |
| OP-RP-04/18-CP         | CARRETERA NACIONAL           | AMPLIACION DE CUARTO CARRIL EN LA CARRETERA NACIONAL DE NORTE A SUR DE LA COL. SATELITE A LA COL. ESTANZUELA, EN EL MUNICIPIO DE MONTERREY, N.L.   | AMPLIACION DE CARRIL                    | 2018                         | 2018                          | 100%          | \$ 35,285,810.00 | \$ 35,285,810.00 | \$ 35,285,810.00 | \$ 35,285,810.00 | \$ 35,285,810.00 | \$ 35,285,810.00 |                  |           |            |                         |  |
| OP-RE-FD-02/18-IR      | GARZA SADA                   | ADECUACION VIAL DE VUELTA IZQUIERDA EN LA AV. EUGENIO GARZA SADA Y AV. ALFONSO REYES, EN EL MUNICIPIO DE MONTERREY, N.L.   | ADECUACION VIAL                         | 2018                         | 2018                          | 100%          | \$ 2,800,000.00  | \$ 2,748,125.54  | \$ 2,748,125.54  | \$ 2,748,125.54  | \$ 2,748,125.54  | \$ 2,748,125.54  |                  |           |            |                         |  |
| OP-RE-FD-03/18-IR      | AV. PABLO GONZALEZ GARZA     | ADECUACION VIAL Y SEMAFORIZACION EN LA AV. PABLO GONZALEZ GARZA Y AV. SAN JERONIMO, EN EL MUNICIPIO DE MONTERREY, N.L.   | ADECUACION VIAL                         | 2018                         | 2018                          | 100%          | \$ 2,500,000.00  | \$ 2,371,301.14  | \$ 2,371,301.14  | \$ 2,371,301.14  | \$ 2,371,301.14  | \$ 2,371,301.14  |                  |           |            |                         |  |
| OP-RE-FD-01/18-CP      | VALLE DE INFONAVIT 4° SECTOR | REHABILITACION DE PARQUE UBICADO EN LAS CALLES NOGAL, PANDORA, YASO Y FEDRA EN LA COL. VALLE DE INFONAVIT 4° SECTOR, EN EL MUNICIPIO DE MONTERREY, N.L.  | REHABILITACION DE PARQUE                | 2018                         | 2018                          | 100%          | \$ 5,414,190.00  | \$ 5,348,489.05  | \$ 5,348,489.05  | \$ 5,348,489.05  | \$ 5,348,489.05  | \$ 5,348,489.05  |                  |           |            |                         |  |
| OP-RP-01/20-CP         | COL. CUMBRES ELITE           | CONSTRUCCION DE PASO VEHICULAR SUPERIOR EN LA AV. PASEO DE LOS LEONES EN SU CRECE CON AVENIDA CUMBRES ELITE (CUERPO NORTE CIRCULACION ORIENTE-PONIENTE) EN LA COL. CUMBRES ELITE, EN EL MUNICIPIO DE MONTERREY, N.L. | CONSTRUCCION DE PASO A DESNIVEL         | 2020                         | 2020                          | 100%          | \$ -             | \$ 404,232.68    | \$ 404,232.68    | \$ 404,232.68    | \$ 404,232.68    | \$ 404,232.68    |                  |           |            |                         |  |
| ECONOMÍAS AL 31-DIC-22 |                              |  |   |                              |                               |               |                  | \$ 589.96        |                  |                  |                  |                  |                  |           |            |                         |  |
|                        |                              |  |   |                              |                               |               | \$ 47,500,000.00 | \$ 47,500,000.00 | \$ 47,489,410.04 | \$ 47,489,410.04 | \$ 47,489,410.04 | \$ 47,489,410.04 |                  |           |            |                         |  |

  
 ING. RAFAEL TONCHEZ ESCAMILLA  
 DIRECTOR DE PLANEACION DE OBRAS Y CONTRATACION  
 DE LA SECRETARIA DE INFRAESTRUCTURA SOSTENIBLE

**NOMBRE DEL FONDO RECURSOS ESTATALES FONDO DE DESARROLLO MUNICIPAL 2018**  
**INFORME DE AVANCE FISICO-FINANCIERO**  
 PERIODO DEL 01-OCT-22 AL 31-DIC-22

FONDO O PROGRAMA: FONDO DE DESARROLLO MUNICIPAL 2018  
 SUB-PROGRAMA: \_\_\_\_\_  
 MONTO DEL DONATIVO OTORGADO \$ 68,683,518.00

ESTADO: NUEVO LEÓN  
 MUNICIPIO: MONTERREY  
 DEPENDENCIA EJECUTORA: SECRETARIA DE INFRAESTRUCTURA SOSTENIBLE  
 FECHA DE ELABORACION DEL REPORTE: 31 DE DICIEMBRE DEL 2022

| N° DE PROYECTO  | UBICACIÓN O LOCALIDAD            | NOMBRE Y DESCRIPCIÓN DEL PROYECTO   | BENEFICIOS ESPERADOS DEL PROYECTO                     | FECHA DE INICIO DEL PROYECTO | FECHA DE TÉRMINO DEL PROYECTO | AVANCE FISICO | INVERSIÓN     |               |               |               |               |               | METAS TOTALES    |           |            |                         |
|-----------------|----------------------------------|---|---|------------------------------|-------------------------------|---------------|---------------|---------------|---------------|---------------|---------------|---------------|------------------|-----------|------------|-------------------------|
|                 |                                  |   |   |                              |                               |               | APROBADO      | MODIFICADO    | COMPROM.      | DEVENGADO     | FACTURADO     | PAGADO        | UNIDAD DE MEDIDA | APROBADAS | ALCANZADAS | HABITANTES BENEFICIADOS |
| OP-R23-02/16-CP | COL. CARMEN SERDAN               | REHABILITACION DE PARQUE MARIA GARZA UBICADO EN CALLES LUCIO BLANCO Y MARIA GARZA, COL. CARMEN SERDAN, EN EL MUNICIPIO DE MONTERREY, N.L.   | REHABILITACION DE PARQUES                             | 2019                         | 2019                          | 100%          | \$ 208,799.00 | \$ 208,799.33 | \$ 208,799.33 | \$ 208,799.33 | \$ 208,799.33 | \$ 208,799.33 |                  |           |            |                         |
| OP-R23-08/16-IR | COL. GLORIA MENDIOLA             | REHABILITACION DE PARQUE HENEQUEN, EN AV. LA ESPERANZA Y CALLE LECHUGUILLA, COL. GLORIA MENDIOLA DEL MUNICIPIO DE MONTERREY, N.L.   | REHABILITACION DE PARQUES                             | 2019                         | 2019                          | 0%            | \$ 400,000.00 | \$ -          | \$ -          | \$ -          | \$ -          | \$ -          |                  |           |            |                         |
| OP-R33-02/16-AD | ZONA DE SAN BERNABE Y LA ALIANZA | CONSTRUCCIÓN DE PISOS FIRME EN SECTORES NORPONIENTE EN ZONA DE SAN BERNABE Y ZONA DE LA ALIANZA SOLIDARIDAD, DEL MUNICIPIO DE MONTERREY, N.L.   | CONSTRUCCION DE PISOS FIRME                           | 2019                         | 2019                          | 100%          | \$ 65,000.00  | \$ 64,926.01  | \$ 64,926.01  | \$ 64,926.01  | \$ 64,926.01  | \$ 64,926.01  |                  |           |            |                         |
| OP-RP-02/17-IR  | COL. TREVIÑO                     | REHABILITACION DE CASA CLUB PARA LA ATENCIÓN Y PREVENCIÓN DEL TRABAJO INFANTIL DEFENSORIA, CALLE PROGRESO N°. 400, COL. TREVIÑO, EN MONTERREY, N.L.   | REHABILITACION DE DIVERSAS AREAS PRIORITARIAS DEL DIF | 2019                         | 2019                          | 0%            | \$ 110,600.00 | \$ -          | \$ -          | \$ -          | \$ -          | \$ -          |                  |           |            |                         |
| OP-RP-03/17-IR  | COL. LOMAS MODELO                | REHABILITACION DE ESTANCIA INFANTIL LAURA BARRAGAN, CLUB DE DEARROLLO INFANTIL Y CLUB DEL ADULTO MAYOR, CALLE TENAYUCA Y CALLE COYOACÁN, COL. LOMAS MODELO, EN MONTERREY, N.L.                  | REHABILITACION DE DIVERSAS AREAS PRIORITARIAS DEL DIF | 2019                         | 2019                          | 0%            | \$ 109,000.00 | \$ -          | \$ -          | \$ -          | \$ -          | \$ -          |                  |           |            |                         |
| OP-RP-02/17-CP  | AV. LOS ANGELES                  | MEJORAMIENTO DEL ENTORNO DEL MERCADO DE ABASTOS ESTRELLA UBICADO EN AV. LOS ANGELES ENTRE AV. SAN NICOLAS Y AV. DIEGO DIAZ DE BERLANGA, MUNICIPIO DE MONTERREY, N.L.                            | MEJORAMIENTO DEL ENTORNO                              | 2019                         | 2019                          | 100%          | \$ 114,000.00 | \$ 114,000.00 | \$ 114,000.00 | \$ 114,000.00 | \$ 114,000.00 | \$ 114,000.00 |                  |           |            |                         |
| OP-R33-02/17-IR | SECTOR NORPONIENTE SAN BERNABE   | CONSTRUCCIÓN DE 51 TECHOS DE FIBRO CEMENTO, EN EL SECTOR NORPONIENTE SAN BERNABE; CONSTRUCCIÓN DE 20 CUARTOS PARA BAÑO EN EL SECTOR NORPONIENTE SAN BERNABE, EN EL MUNICIPIO DE MONTERREY, N.L. | CONSTRUCCION DE TECHOS Y CUARTOS                      | 2019                         | 2019                          | 100%          | \$ 165,800.00 | \$ 161,937.08 | \$ 161,937.08 | \$ 161,937.08 | \$ 161,937.08 | \$ 161,937.08 |                  |           |            |                         |
| OP-R33-01/17-CP | DIVERSAS COLONIAS                | CONSTRUCCIÓN DE 66 CUARTOS DORMITORIOS EN ZONAS DE ATENCIÓN PRIORITARIA DEL MUNICIPIO DE MONTERREY, N.L.  | CONSTRUCCIÓN DE CUARTOS                               | 2019                         | 2019                          | 100%          | \$ 219,500.00 | \$ 219,043.10 | \$ 219,043.10 | \$ 219,043.10 | \$ 219,043.10 | \$ 219,043.10 |                  |           |            |                         |

**NOMBRE DEL FONDO RECURSOS ESTATALES FONDO DE DESARROLLO MUNICIPAL 2018**  
**INFORME DE AVANCE FISICO-FINANCIERO**  
 PERIODO DEL 01-OCT-22 AL 31-DIC-22

FONDO O PROGRAMA: FONDO DE DESARROLLO MUNICIPAL 2018  
 SUB-PROGRAMA: \_\_\_\_\_  
 MONTO DEL DONATIVO OTORGADO \$ 68,893,518.00

ESTADO: NUEVO LEÓN  
 MUNICIPIO: MONTERREY  
 DEPENDENCIA EJECUTORA: SECRETARIA DE INFRAESTRUCTURA SOSTENIBLE  
 FECHA DE ELABORACION DEL REPORTE: 31 DE DICIEMBRE DEL 2022

| N° DE PROYECTO          | UBICACIÓN O LOCALIDAD | NOMBRE Y DESCRIPCIÓN DEL PROYECTO  | BENEFICIOS ESPERADOS DEL PROYECTO | FECHA DE INICIO DEL PROYECTO | FECHA DE TÉRMINO DEL PROYECTO | AVANCE FÍSICO | INVERSIÓN     |               |               |               |               |               | METAS TOTALES    |           |            |                         |
|-------------------------|-----------------------|--|-----------------------------------|------------------------------|-------------------------------|---------------|---------------|---------------|---------------|---------------|---------------|---------------|------------------|-----------|------------|-------------------------|
|                         |                       |  |                                   |                              |                               |               | APROBADO      | MODIFICADO    | COMPROM.      | DEVENGADO     | FACTURADO     | PAGADO        | UNIDAD DE MEDIDA | APROBADAS | ALCANZADAS | HABITANTES BENEFICIADOS |
| OP-R23-08/17-CP         | COL. INDEPENDENCIA    | DRENAJE PLUVIAL EN CALLE BAJA CALIFORNIA DE IGNACIO MORONES PRIETO A 5 DE FEBRERO; Y 5 DE FEBRERO DE BAJA CALIFORNIA A TLAXCALA, COL. INDEPENDENCIA, MUNICIPIO DE MONTERREY, N.L.  | CONSTRUCCION DE DRENAJE PLUVIAL   | 2019                         | 2019                          | 100%          | \$ 157,000.00 | \$ 166,956.69 | \$ 156,956.68 | \$ 156,956.69 | \$ 166,956.69 | \$ 156,956.69 |                  |           |            |                         |
| OP-R23(PROREG)-01/17-CP | ZONA CENTRO           | REHABILITACION DE PARQUES PUBLICOS ZONA CENTRO DEL MUNICIPIO DE MONTERREY EN LAS COLONIAS: CENTRIKA (CALLES VICTORIA REYNA, VICTORIA MONARCA Y VICTORIA CONDESA); VENUSTIANO CARRANZA (CALLES FRANCISCO BELTRAN Y LUCIO BLANCO); NUEVA MADERO (CALLES FRANCISCO BELTRAN, HELIODORO PEREZ, 21 DE MARZO); MODERNA (CALLES MAGNOLIA Y GRANADA); POPULAR (CALLE BARCELONA Y SANTANDER); MITRAS CENTRO (CALLES LERMA Y HERMOSILLO); MITRAS CENTRO (CALLES MATEHUALA Y PIEDRAS NEGRAS); JARDINES DE CHURUBUSCO (CALLES TACUBA Y PRIVADA TACUBA) Y JARDINES DE CHURUBUSCO (CALLES GALICIA, ARES VILLENA Y VALENCIA) | REHABILITACION DE PARQUES         | 2019                         | 2019                          | 100%          | \$ 815,000.00 | \$ 863,299.16 | \$ 863,299.16 | \$ 863,299.16 | \$ 863,299.16 | \$ 863,299.16 |                  |           |            |                         |
| OP-R23(PROREG)-06/17-CP | ZONA SUR              | REHABILITACION DE PARQUES PUBLICOS ZONA SUR DEL MUNICIPIO DE MONTERREY EN LAS COLONIAS: NARVARTÉ (CALLES NIZA ENTRE PLAYA DE MORFOS Y NAVTES); LONAS MEDEROS (CALLE GRUTAS DE GARCIA CRUZ CAPITAN M. MONTEMAYOR); BALCONES DE ALTAVISTA (CALLE BALCON DE LA CAÑADA Y BALCONES DEL RIO); Y LAS TORRES (CALLE GRANDA, LUXEMBURGO Y BERNAL)   | REHABILITACION DE PARQUES         | 2019                         | 2019                          | 100%          | \$ 70,000.00  | \$ 5,040.77   | \$ 5,040.77   | \$ 5,040.77   | \$ 5,040.77   | \$ 5,040.77   |                  |           |            |                         |
| OP-R23(PDR)-01/17-IR    | PROL. RUIZ CORTINES   | REMODELACION DE PLAZA PUBLICA CIRCUITO PUERTA DE HIERRO-PARQUE LINEAL TEMATICO 44, ETAPA, UBICADO EN PROLONGACION RUIZ CORTINES ENTRE CUMBRES SAN AGUSTIN Y PUERTA DE HIERRO, EN EL MUNICIPIO DE MONTERREY, N.L.   | REMODELACION DE PLAZAS PUBLICAS   | 2019                         | 2019                          | 100%          | \$ 644,000.00 | \$ 643,992.01 | \$ 643,992.01 | \$ 643,992.01 | \$ 643,992.01 | \$ 643,992.01 |                  |           |            |                         |

**NOMBRE DEL FONDO RECURSOS ESTATALES FONDO DE DESARROLLO MUNICIPAL 2018**  
**INFORME DE AVANCE FISICO-FINANCIERO**  
 PERIODO DEL 01-OCT-22 AL 31-DIC-22

FONDO O PROGRAMA: FONDO DE DESARROLLO MUNICIPAL 2018  
 SUB-PROGRAMA:  
 MONTO DEL DONATIVO OTORGADO: \$ 68,563,516.00

ESTADO: NUEVO LEÓN  
 MUNICIPIO: MONTERREY  
 DEPENDENCIA EJECUTORA: SECRETARIA DE INFRAESTRUCTURA SOSTENIBLE  
 FECHA DE ELABORACION DEL REPORTE: 31 DE DICIEMBRE DEL 2022

| Nº DE PROYECTO             | UBICACION O LOCALIDAD      | NOMBRE Y DESCRIPCIÓN DEL PROYECTO   | BENEFICIOS ESPERADOS DEL PROYECTO   | FECHA DE INICIO DEL PROYECTO | FECHA DE TERMINO DEL PROYECTO | AVANCE FISICO | INVERSION       |                 |                 |                 |                 |                 | METAS TOTALES    |           |            |                         |
|----------------------------|----------------------------|---|-------------------------------------|------------------------------|-------------------------------|---------------|-----------------|-----------------|-----------------|-----------------|-----------------|-----------------|------------------|-----------|------------|-------------------------|
|                            |                            |   |                                     |                              |                               |               | APROBADO        | MODIFICADO      | COMPRON         | DEVENGADO       | FACTURADO       | PAGADO          | UNIDAD DE MEDIDA | AFROBADAS | ALCANZADAS | HABITANTES BENEFICIADOS |
| OP-R23(PDR)-02/17-IR       | PROL. RUIZ CORTINES        | REMEDIACION DE PLAZA PUBLICA CIRCUITO PUERTA DE HIERRO-PARQUE LINEAL TEMATICO 2a. ETAPA, UBICADO EN PROLONGACION RUIZ CORTINES Y PASEO DE LOS LEONES, PUERTA DE HIERRO-CUMBRES SAN AGUSTIN, EN EL MUNICIPIO DE MONTERREY, N.L.                              | REMEDIACION DE PLAZAS PUBLICAS      | 2019                         | 2019                          | 0%            | \$ 528,000.00   | \$ -            | \$ -            | \$ -            | \$ -            | \$ -            |                  |           |            |                         |
| OP-R23(PDR)-01/17-CP       | PROL. RUIZ CORTINES        | REMEDIACION DE PLAZA PUBLICA CIRCUITO PUERTA DE HIERRO-PARQUE LINEAL TEMATICO 1a. ETAPA, PROLONGACION RUIZ CORTINES Y PASEO DE LOS LEONES, PUERTA DE HIERRO, EN EL MUNICIPIO DE MONTERREY, N.L.   | REMEDIACION DE PLAZAS PUBLICAS      | 2019                         | 2019                          | 0%            | \$ 1,525,000.00 | \$ -            | \$ -            | \$ -            | \$ -            | \$ -            |                  |           |            |                         |
| OP-R23(PDR)-02/17-CP       | PROL. RUIZ CORTINES        | REMEDIACION DE PLAZA PUBLICA CIRCUITO PUERTA DE HIERRO-PARQUE LINEAL TEMATICO 3a. ETAPA, PROLONGACION RUIZ CORTINES Y PASEO DE LOS LEONES, CUMBRES SAN AGUSTIN, PROLONGACION RUIZ CORTINES Y PASEO DE LOS LEONES, EN EL MUNICIPIO DE MONTERREY, N.L.        | REMEDIACION DE PLAZAS PUBLICAS      | 2019                         | 2019                          | 100%          | \$ 1,003,000.00 | \$ 1,002,876.08 | \$ 1,002,876.08 | \$ 1,002,876.08 | \$ 1,002,876.08 | \$ 1,002,876.08 |                  |           |            |                         |
| OP-R23(PDR)-03/17-IR       | COL. ANTONIO I. VILLARREAL | REHABILITACION DE ESPACIO PUBLICO; ADONDISIONAMIENTO Y EQUIPAMIENTO PARA ALBERCA PARA CENTRO DE INCLUSION UBICADO EN CALLE ANTONIO I. VILLARREAL ENTRE CALLE PLAN DE GUADALUPE Y CALLE 1915, COL. ANTONIO I. VILLARREAL, EN EL MUNICIPIO DE MONTERREY, N.L. | REHABILITACION DE ESPACIOS PUBLICOS | 2019                         | 2019                          | 0%            | \$ 2,085,400.00 | \$ -            | \$ -            | \$ -            | \$ -            | \$ -            |                  |           |            |                         |
| OP-R23(PDR)-08/17-IR       | ZONA CENTRO                | REHABILITACION DE ESPACIO PUBLICO CENTRO CULTURAL ALAMEDA, UBICADO EN CALLE ARAMBERRI Y CALLE VILLAGRAN EN ZONA CENTRO DEL MUNICIPIO DE MONTERREY, N.L.   | REHABILITACION DE ESPACIOS PUBLICOS | 2019                         | 2019                          | 100%          | \$ 1,200,000.00 | \$ 1,199,999.44 | \$ 1,199,999.44 | \$ 1,199,999.44 | \$ 1,199,999.44 | \$ 1,199,999.44 |                  |           |            |                         |
| OP-R23(FORTALECE)-01/17-IR | COL. CROC                  | REHABILITACION DE PARQUE PUBLICO UBICADO EN LUCHA DE CLASES ENTRE HERMANOS GERDAN Y 10 DE MAYO EN LA COL. CROC, EN EL MUNICIPIO DE MONTERREY, N.L.  | REHABILITACION DE PARQUES           | 2019                         | 2019                          | 100%          | \$ 344,000.00   | \$ 343,739.51   | \$ 343,739.51   | \$ 343,739.51   | \$ 343,739.51   | \$ 343,739.51   |                  |           |            |                         |

**NOMBRE DEL FONDO RECURSOS ESTATALES FONDO DE DESARROLLO MUNICIPAL 2018**  
**INFORME DE AVANCE FISICO-FINANCIERO**  
 PERIODO DEL 01-OCT-22 AL 31-DIC-22

FONDO O PROGRAMA: FONDO DE DESARROLLO MUNICIPAL 2018  
 SUB-PROGRAMA: \_\_\_\_\_  
 MONTO DEL DONATIVO OTORGADO \$ 66,583,516.00

ESTADO: NUEVO LEÓN  
 MUNICIPIO: MONTERREY  
 DEPENDENCIA EJECUTORA: SECRETARIA DE INFRAESTRUCTURA SOSTENIBLE  
 FECHA DE ELABORACION DEL REPORTE: 31 DE DICIEMBRE DEL 2022

| Nº DE PROYECTO             | UBICACIÓN O LOCALIDAD            | NOMBRE Y DESCRIPCIÓN DEL PROYECTO  | BENEFICIOS ESPERADOS DEL PROYECTO                      | FECHA DE INICIO DEL PROYECTO | FECHA DE TÉRMINO DEL PROYECTO | AVANCE FISICO | INVERSION       |                 |                 |                 |                 |                 | METAS TOTALES    |           |            |                         |
|----------------------------|----------------------------------|--|--|------------------------------|-------------------------------|---------------|-----------------|-----------------|-----------------|-----------------|-----------------|-----------------|------------------|-----------|------------|-------------------------|
|                            |                                  |  |  |                              |                               |               | APROBADO        | MODIFICADO      | COMPROM.        | DEVENGADO       | FACTURADO       | PAGADO          | UNIDAD DE MEDIDA | APROBADAS | ALCANZADAS | HABITANTES BENEFICIADOS |
| OP-R23(FORTALECE)-01/17-CP | DIVERSAS COLONIAS                | REHABILITACION DE CANCHAS DE FUTBOL EN LAS COLONIAS: SAN BERNABE 4º SECTOR (CALLES APIO ENTRE BERRIOS Y CIRUELA); FOMERREY 105 (CALLES SALMON ENTRE BALANZA Y TRIANGULO); SAN BERNABE 10º SECTOR (CALLES CABETO ENTRE FORMON Y COLLERA); PABLO A. GONZALEZ (CALLE SAN J. ROMERO Y NARDO); SAN BERNABE (AV. AZTLAN ENTRE APOLO Y ESQUISTO); CARMEN SERDAN (CALLE SELVA, UNIDAD DEPORTIVA "JESUS HINOJOSA"); LADERAS DEL MIRADOR (CALLES VALLE DEL MIRADOR Y PASEO DE SAN BERNARDO); Y VENUSTIANO CARRANZA (CALLE FRANCISCO BELTRAN ENTRE PLAN DE GUADALUPE Y AV. CHURUBUSCO), EN EL MUNICIPIO DE MONTERREY, NL. | REHABILITACION DE CANCHAS                              | 2019                         | 2019                          | 0%            | \$ 101,500.00   | \$ -            | \$ -            | \$ -            | \$ -            | \$ -            |                  |           |            |                         |
| OP-RE-FFIM-01/18-CP        | AV. LUIS DONALDO COLOSIO         | ADECUACION Y SEMAFORIZACION EN LA INTERSECCION AV. LUIS DONALDO COLOSIO CON CALLE OCAJO, EN EL MUNICIPIO DE MONTERREY, NL.   | ADECUACION Y SEMAFORIZACION                            | 2018                         | 2019                          | 100%          | \$ 1,500,000.00 | \$ 1,312,684.20 | \$ 1,312,684.20 | \$ 1,312,684.20 | \$ 1,312,684.20 | \$ 1,312,684.20 |                  |           |            |                         |
| OP-RP-04/18-IR             | COL. LOMA LARGA COL. EL PORVENIR | REHABILITACION DE EDIFICIOS: 1) ESTANCIA INFANTIL "DALIA GANTU" UBICADO EN CALLE LOMA REDONDA No. 1500 EN LA COL. LOMA LARGA; 2) EDIFICIO DE "CENTRO DE TALENTOS" UBICADO EN CALLE ESCULAPIO Y CALLE DEDIMA EN LA COL. EL PORVENIR, EN EL MUNICIPIO DE MONTERREY, NL.  | REHABILITACION DE DIVERSAS AREAS PRIORITARIAS DEL DIF. | 2019                         | 2019                          | 0%            | \$ 193,500.00   | \$ -            | \$ -            | \$ -            | \$ -            |                 |                  |           |            |                         |
| OP-RP-05/18-IR             | COL. GARZA NIETO                 | REHABILITACION DE EDIFICIO CASA HOGAR "NUEVA ESPERANZA" UBICADA EN CALLE VENUSTIANO CARRANZA No. 2600 ENTRE JUAN B. CEBALLOS E IGNACIO DE COMONFORT EN LA COL. GARZA NIETO, EN EL MUNICIPIO DE MONTERREY, NL.  | REHABILITACION DE DIVERSAS AREAS PRIORITARIAS DEL DIF. | 2018                         | 2019                          | 100%          | \$ 850,000.00   | \$ 850,000.00   | \$ 850,000.00   | \$ 577,736.43   | \$ 577,736.43   | \$ 577,736.43   |                  |           |            |                         |



**NOMBRE DEL FONDO RECURSOS ESTATALES FONDO DE DESARROLLO MUNICIPAL 2018**  
**INFORME DE AVANCE FISICO-FINANCIERO**  
 PERIODO DEL 01-OCT-22 AL 31-DIC-22

FONDO O PROGRAMA: FONDO DE DESARROLLO MUNICIPAL 2018  
 SUB-PROGRAMA: \_\_\_\_\_  
 MONTO DEL DONATIVO OTORGADO \$ 68,583,516.00

ESTADO: NUEVO LEÓN  
 MUNICIPIO: MONTERREY  
 DEPENDENCIA EJECUTORA: SECRETARÍA DE INFRAESTRUCTURA SOSTENIBLE  
 FECHA DE ELABORACION DEL REPORTE: 31 DE DICIEMBRE DEL 2022

| Nº DE PROYECTO     | UBICACIÓN O LOCALIDAD                                      | NOMBRE Y DESCRIPCIÓN DEL PROYECTO   | BENEFICIOS ESPERADOS DEL PROYECTO | FECHA DE INICIO DEL PROYECTO | FECHA DE TÉRMINO DEL PROYECTO | AVANCE FISICO | INVERSION        |                  |                  |                  |                  |                  | METAS TOTALES    |           |            |                          |
|--------------------|--|---|-----------------------------------|------------------------------|-------------------------------|---------------|------------------|------------------|------------------|------------------|------------------|------------------|------------------|-----------|------------|--------------------------|
|                    |  |   |                                   |                              |                               |               | APROBADO         | MODIFICADO       | COMPROM.         | DEVENGADO        | FACTURADO        | PAGADO           | UNIDAD DE MEDIDA | APROBADAS | ALCANZADAS | HABITANTES BENEFICIARIOS |
| OP-RP-06/18-JR     | COL. NUEVO REPUEBLO, COL. PRIMAVERA COL. VILLA LAS FUENTES | OBRAS DE RECONSTRUCCIÓN: 1) CONSTRUCCIÓN DE MURO DE CONTENSIÓN EN AV. IGNACIO MORONES PRIETO EN LOS CRUCES CON LAS CALLES JOSE MARIA MORELOS Y CALLE HILARIO MARTINEZ EN LA COL. NUEVO REPUEBLO; 2) REPARACIÓN DE TALUD EN LA AV. REVOLUCIÓN EN EL SENTIDO DE NORTE-SUR EN EL CRUCE DE LA CALLE PUNTA DEL ESTE EN LA COL. PRIMAVERA; Y 3) CONSTRUCCIÓN DE LAVADEROS DE CONCRETO HIDRAULICO EN CALLES PASEO DE LAS FUENTES Y CALLE PASEO DEL AGUA EN LA COL. VILLA LAS FUENTES EN EL MUNICIPIO DE MONTERREY, NUEVO LEÓN. | OBRAS DE RECONSTRUCCIÓN           | 2019                         | 2019                          | 100%          | \$ 162,000.00    | \$ 161,808.32    | \$ 161,808.32    | \$ 161,808.32    | \$ 161,808.32    | \$ 161,808.32    |                  |           |            |                          |
| OP-RP-02/18-CP     | COL. VISTA HERMOSA.  | CONSTRUCCION DE PARQUE EN CALLE NORTE AMERICA ENTRE GROENLANDIA Y VENEZUELA, COL. VISTA HERMOSA, EN EL MUNICIPIO DE MONTERREY, N.L.   | CONSTRUCCION DE PARQUES           | 2019                         | 2019                          | 100%          | \$ 2,000,000.00  | \$ 2,000,000.00  | \$ 2,000,000.00  | \$ 2,000,000.00  | \$ 2,000,000.00  | \$ 2,000,000.00  |                  |           |            |                          |
| OP-RP-03/18-CP     | CAMINO AL DIENTE   | CONSTRUCCION DE HABILITACION DE VIALIDAD DE ENLACE DEL CAMINO AL DIENTE A LA CARRETERA NACIONAL, EN MTY., N.L.  | CONSTRUCCION DE VIALIDAD          | 2019                         | 2019                          | 0%            | \$ 151,000.00    | \$ -             | \$ -             | \$ -             | \$ -             | \$ -             |                  |           |            |                          |
| OP-RP-04/18-CP     | COL. SATELITE  | AMPLIACION DE CUARTO CARRIL EN LA CARRETERA NACIONAL DE NORTE A SUR DE LA COL. SATELITE A LA COL. ESTANZUELA, EN EL MUNICIPIO DE MONTERREY, N.L.  | AMPLIACION DE CARRIL              | 2019                         | 2019                          | 100%          | \$ 21,907,999.99 | \$ 21,907,999.99 | \$ 21,907,999.99 | \$ 21,907,999.99 | \$ 21,907,999.99 | \$ 21,907,999.99 |                  |           |            |                          |
| OP-RE-FD-02/18-IR  | AV. AUGENIO GARZA SADA Y ALFONSO REYES                     | ADECUACION VIAL DE VUELTA IZQUIERDA EN LA AV. EUGENIO GARZA SADA Y AV. ALFONSO REYES, EN EL MUNICIPIO DE MONTERREY, N.L.  | ADECUACION VIAL                   | 2019                         | 2019                          | 100%          | \$ 68,000.00     | \$ 68,000.00     | \$ 68,000.00     | \$ 68,000.00     | \$ 68,000.00     | \$ 68,000.00     |                  |           |            |                          |
| OP-RE-FD-01/18-CP  | COL. VALLE DE INFONAVIT 4º SECTOR                          | REHABILITACION DE PARQUE UBICADO EN LAS CALLES NOGAL, PANDORA, YASO Y FEDRA EN LA COL. VALLE DE INFONAVIT 4TO. SECTOR, EN EL MUNICIPIO DE MONTERREY, N.L.   | REHABILITACION DE PARQUES         | 2019                         | 2019                          | 0%            | \$ 35,000.00     | \$ -             | \$ -             | \$ -             | \$ -             | \$ -             |                  |           |            |                          |
| OP-RE-FPM-03/18-CP | COL. CARMEN SERDAN   | REHABILITACION DE PARQUE MONTERREY 400, UBICADO EN LA CALLE RODRIGO DOMEZ Y ALMAZAN, EN LA COL. CARMEN SERDAN, EN EL MUNICIPIO DE MONTERREY, N.L.   | REHABILITACION DE PARQUES         | 2019                         | 2019                          | 0%            | \$ 36,600.00     | \$ -             | \$ -             | \$ -             | \$ -             | \$ -             |                  |           |            |                          |

**NOMBRE DEL FONDO RECURSOS ESTATALES FONDO DE DESARROLLO MUNICIPAL 2018**  
**INFORME DE AVANCE FISICO-FINANCIERO**  
 PERIODO DEL 01-OCT-22 AL 31-DIC-22

FONDO O PROGRAMA: FONDO DE DESARROLLO MUNICIPAL 2018  
 SUB-PROGRAMA: \_\_\_\_\_  
 MONTO DEL DONATIVO OTORGADO \$ 68,683,518.00

ESTADO: NUEVO LEÓN  
 MUNICIPIO: MONTERREY  
 DEPENDENCIA EJECUTORA: SECRETARIA DE INFRAESTRUCTURA SOSTENIBLE  
 FECHA DE ELABORACION DEL REPORTE: 31 DE DICIEMBRE DEL 2022


| Nº DE PROYECTO          | UBICACIÓN O LOCALIDAD                             | NOMBRE Y DESCRIPCIÓN DEL PROYECTO  | BENEFICIOS ESPERADOS DEL PROYECTO       | FECHA DE INICIO DEL PROYECTO | FECHA DE TÉRMINO DEL PROYECTO | AVANCE FÍSICO | INVERSIÓN       |                 |                 |                 |                 |                 | METAS TOTALES    |           |            |                         |
|-------------------------|---|--|---|------------------------------|-------------------------------|---------------|-----------------|-----------------|-----------------|-----------------|-----------------|-----------------|------------------|-----------|------------|-------------------------|
|                         |   |  |   |                              |                               |               | APROBADO        | MODIFICADO      | COMPROM.        | DEVENGADO       | FACTURADO       | PAGADO          | UNIDAD DE MEDIDA | APROBADAS | ALCANZADAS | HABITANTES BENEFICIADOS |
| OP-R33-02/18-IR         | COL. LA ALIANZA                                   | REHABILITACION DE COMEDOR COMUNITARIO UBICADO EN LA AVENIDA LA ALIANZA ENTRE SOLDADORES Y DENTISTAS EN LA COL. LA ALIANZA, EN EL MUNICIPIO DE MONTERREY, N.L.                                  | REHABILITACION DE COMEDOR               | 2019                         | 2019                          | 100%          | \$ 307,500.00   | \$ 309,691.60   | \$ 309,691.60   | \$ 309,691.60   | \$ 309,691.60   | \$ 309,691.60   |                  |           |            |                         |
| OP-R33-01/18-CP         | COL. SECTOR ALIANZA                               | CONSTRUCCION DE DRENAJE PLUVIAL EN LA CALLE ANTIGUOS EJIDATARIOS Y CALLE PORTALES DE LOS VALLES EN LA COL. SECTOR ALIANZA EN EL MUNICIPIO DE MONTERREY, NUEVO LEÓN                             | CONSTRUCCION DE DRENAJE PLUVIAL         | 2018                         | 2019                          | 100%          | \$ 46,000.00    | \$ 44,583.32    | \$ 44,583.32    | \$ 44,583.32    | \$ 44,583.32    | \$ 44,583.32    |                  |           |            |                         |
| OP-REP-01/18-CP         | COL. CUMBRES ORO                                  | MEJORAMIENTO DE ESPACIOS PUBLICOS UBICADO EN CALLES CERRO DEL QUETZAL, CERRO DEL COLIBRI ENTRE AV. PEDRO INFANTE Y JOAQUIN PARDAVE, EN LA COL. CUMBRES ORO, EN EL MUNICIPIO DE MONTERREY, N.L. | MEJORAMIENTO DE ESPACIOS PUBLICOS       | 2019                         | 2019                          | 100%          | \$ 1,093,000.00 | \$ 1,505,366.11 | \$ 1,505,366.11 | \$ 1,505,366.11 | \$ 1,505,366.11 | \$ 1,505,366.11 |                  |           |            |                         |
| OP-PP-02/18-AD          | AV. RAUL RANGEL FRIAS CRUCE CON ARROYO TOPO CHICO | REMEDIACION DE PUENTE VEHICULAR DE AV. RAUL RANGEL FRIAS EN SU CRUCE CON EL ARROYO TOPO CHICO, EN EL MUNICIPIO DE MONTERREY, N.L.  | REMEDIACION DE PUENTE VEHICULAR         | 2019                         | 2019                          | 100%          | \$ 4,898,388.00 | \$ 1,674,056.80 | \$ 1,674,056.80 | \$ 1,674,056.80 | \$ 1,674,056.80 | \$ 1,674,056.80 |                  |           |            |                         |
| OP-PP-05/18-IR          | COL. GRANJA POSTAL                                | REHABILITACION DE PUENTE EN COL. GRANJA POSTAL   | REHABILITACION DE PUENTES               | 2019                         | 2019                          | 100%          | \$ 407,000.00   | \$ 397,679.10   | \$ 397,679.18   | \$ 397,679.18   | \$ 397,679.18   | \$ 397,679.18   |                  |           |            |                         |
| OP-R23(PROREQ)-05/17-CP | ZONA PONIENTE                                     | REHABILITACION DE PARQUES PUBLICOS EN EL MUNICIPIO DE MONTERREY. ZONA PONIENTE   | REHABILITACION DE PARQUES               | 2019                         | 2019                          | 100%          | \$ 160,000.00   | \$ 146,866.04   | \$ 146,866.04   | \$ 146,866.04   | \$ 146,866.04   | \$ 146,866.04   |                  |           |            |                         |
| OP-FDM18-01/19-CP       | COL. ANTONIO I. VILLARREAL                        | REHABILITACION DE AREA DE CAPACITACION LABORAL, EN LA CIUDAD DE LA INCLUSION   | REHABILITACION DE EDIFICIOS MUNICIPALES | 2010                         | 2019                          | 100%          | \$ 4,400,000.00 | \$ 4,399,753.84 | \$ 4,399,753.84 | \$ 4,399,753.84 | \$ 4,399,753.84 | \$ 4,399,753.84 |                  |           |            |                         |
| OP-FDM18-02/19-CP       | COL. ANTONIO I. VILLARREAL                        | REHABILITACION DE TEATRO AL AIRE LIBRE EN LA CIUDAD DE LA INCLUSION  | REHABILITACION DE TEATRO                | 2019                         | 2019                          | 100%          | \$ 6,350,000.00 | \$ 6,798,976.89 | \$ 6,798,976.89 | \$ 6,798,976.89 | \$ 6,798,976.89 | \$ 6,798,976.89 |                  |           |            |                         |
| OP-FDM18-02/19-CP       | COL. ANTONIO I. VILLARREAL                        | CONSTRUCCION DE TECHUMBRE EN CIRCUITO INTERIOR EN LA CIUDAD DE LA INCLUSION  | CONSTRUCCION DE TECHUMBRE               | 2018                         | 2019                          | 100%          | \$ 6,700,000.00 | \$ 5,911,347.56 | \$ 5,911,347.56 | \$ 5,911,347.56 | \$ 5,911,347.56 | \$ 5,911,347.56 |                  |           |            |                         |
| OP-FDM18-01/19-IR       | COL. ANTONIO I. VILLARREAL                        | REHABILITACION DE TECHUMBRE EN LA CIUDAD DE LA INCLUSION GUARDERIA   | REHABILITACION DE TECHUMBRE             | 2019                         | 2019                          | 100%          | \$ 2,602,018.00 | \$ 2,668,969.70 | \$ 2,668,969.70 | \$ 2,668,969.70 | \$ 2,668,969.70 | \$ 2,668,969.70 |                  |           |            |                         |

**NOMBRE DEL FONDO RECURSOS ESTATALES FONDO DE DESARROLLO MUNICIPAL 2018**  
**INFORME DE AVANCE FISICO-FINANCIERO**  
 PERIODO DEL 01-OCT-22 AL 31-DIC-22

FONDO O PROGRAMA: FONDO DE DESARROLLO MUNICIPAL 2018  
 SUB-PROGRAMA: \_\_\_\_\_  
 MONTO DEL DONATIVO OTORGADO \$ 66,683,516.00

ESTADO: NUEVO LEÓN  
 MUNICIPIO: MONTERREY  
 DEPENDENCIA EJECUTORA: SECRETARIA DE INFRAESTRUCTURA SOSTENIBLE  
 FECHA DE ELABORACION DEL REPORTE: 31 DE DICIEMBRE DEL 2022

| Nº DE PROYECTO   | UBICACIÓN O LOCALIDAD      | NOMBRE Y DESCRIPCIÓN DEL PROYECTO   | BENEFICIARIOS ESPERADOS DEL PROYECTO         | FECHA DE INICIO DEL PROYECTO | FECHA DE TERMINO DEL PROYECTO | AVANCE FISICO | INVERSION        |                  |                  |                  |                  |                  | METAS TOTALES    |           |            |                         |
|------------------|----------------------------|---|--|------------------------------|-------------------------------|---------------|------------------|------------------|------------------|------------------|------------------|------------------|------------------|-----------|------------|-------------------------|
|                  |                            |   |  |                              |                               |               | APROBADO         | MODIFICADO       | COMPROM.         | DEVENGADO        | FACTURADO        | PAGADO           | UNIDAD DE MEDIDA | APROBADAS | ALCANZADAS | HABITANTES BENEFICIADOS |
| OP-FDM18-0219-CP | COL. ANTONIO I. VILLARREAL | REHABILITACIÓN DE CANCHA POLIVALENTE EN LA CIUDAD DE LA INCLUSIÓN   | REHABILITACION DE CANCHA POLIVALENTE         | 2019                         | 2019                          | 100%          | \$ 3,900,000.00  | \$ 3,255,407.89  | \$ 3,255,407.89  | \$ 3,255,407.89  | \$ 3,255,407.89  | \$ 3,255,407.89  |                  |           |            |                         |
| OP-PP-0320-IR    | COL. ANTONIO I. VILLARREAL | REHABILITACION DE ALBERCA Y BAÑOS VESTIDORES 2a. ETAPA, EN LA CIUDAD DE LA INCLUSIÓN UBICADA EN CALLE VETERANOS DE LA REVOLUCION ENTRE PLAZA DE GUADALUPE Y CALLE 1913 EN LA COL. ANTONIO I. VILLARREAL, EN EL MUNICIPIO DE MONTERREY, N.L. | REHABILITACION DE ALBERCA Y BAÑOS VESTIDORES | 2020                         | 2020                          | 100%          | \$ 1,708,699.17  | \$ 1,686,003.75  | \$ 1,686,003.75  | \$ 1,686,003.75  | \$ 1,686,003.75  | \$ 1,686,003.75  |                  |           |            |                         |
| OP-PP-0120-CP    | COL. CUMBRES ELITE         | CONSTRUCCION DE PASO VEHICULAR SUPERIOR EN LA AV. PASEO DE LOS LEONES EN SU CRECE CON AVENIDA CUMBRES ELITE (CUERPO NORTE CIRCULACION ORIENTE-PONIENTE) EN LA COL. CUMBRES ELITE, EN EL MUNICIPIO DE MONTERREY, N.L.                        | CONSTRUCCION DE PASO A DESNIVEL              | 2020                         | 2020                          | 100%          | \$ -             | \$ 24,386.45     | \$ 24,386.45     | \$ 24,386.45     | \$ 24,386.45     | \$ 24,386.45     |                  |           |            |                         |
| OP-PP-0220-CP    | COL. CUMBRES ELITE         | CONSTRUCCION DE PASO VEHICULAR SUPERIOR EN LA AV. PASEO DE LOS LEONES EN SU CRECE CON AVENIDA CUMBRES ELITE (CUERPO SUR CIRCULACION PONIENTE-ORIENTE) EN LA COL. CUMBRES ELITE, EN EL MUNICIPIO DE MONTERREY, N.L.                          | CONSTRUCCION DE PASO A DESNIVEL              | 2020                         | 2020                          | 100%          | \$ -             | \$ 4,356,792.64  | \$ 4,356,792.64  | \$ 4,356,792.64  | \$ 4,356,792.64  | \$ 4,356,792.64  |                  |           |            |                         |
| OP-PP-1319-CP    | DIVERSAS COLONIAS          | MEJORAMIENTO DE DESARROLLOS HABITACIONALES EN DIVERSAS COLONIAS EN EL MUNICIPIO DE MONTERREY, NUEVO LEÓN.   | MEJORAMIENTO DE DESARROLLOS HABITACIONALES   | 2019                         | 2019                          | 100%          | \$ -             | \$ 4,466,900.22  | \$ 4,466,900.22  | \$ 4,466,900.22  | \$ 4,466,900.22  | \$ 4,466,900.22  |                  |           |            |                         |
| OP-VRM-0120-CP   | VARIAS VIALIDADES          | REHABILITACION DE PAVIMENTOS, VIALIDADES REGIAS ZONA No. 1, EN EL MUNICIPIO DE MONTERREY, N.L.  | REHABILITACION DE PAVIMENTOS                 | 2020                         | 2021                          | 100%          |                  |                  | \$ 34,862.59     | \$ 34,862.59     | \$ 34,862.59     | \$ 34,862.59     |                  |           |            |                         |
| OP-VRM-0220-CP   | VARIAS VIALIDADES          | REHABILITACION DE PAVIMENTOS, VIALIDADES REGIAS ZONA No. 2, EN EL MUNICIPIO DE MONTERREY, N.L.  | REHABILITACION DE PAVIMENTOS                 | 2020                         | 2021                          | 100%          |                  |                  | \$ -             | \$ -             | \$ -             | \$ -             |                  |           |            |                         |
| OP-VRM-0320-CP   | VARIAS VIALIDADES          | REHABILITACION DE PAVIMENTOS, VIALIDADES REGIAS ZONA No. 3, EN EL MUNICIPIO DE MONTERREY, N.L.  | REHABILITACION DE PAVIMENTOS                 | 2020                         | 2021                          | 100%          |                  |                  | \$ -             | \$ -             | \$ -             | \$ -             |                  |           |            |                         |
| OP-VRM-0420-CP   | VARIAS VIALIDADES          | REHABILITACION DE PAVIMENTOS, VIALIDADES REGIAS ZONA No. 4, EN EL MUNICIPIO DE MONTERREY, N.L.  | REHABILITACION DE PAVIMENTOS                 | 2020                         | 2021                          | 100%          |                  |                  | \$ 39,889.73     | \$ 39,889.73     | \$ 39,889.73     | \$ 39,889.73     |                  |           |            |                         |
| OP-VRM-0520-CP   | VARIAS VIALIDADES          | REHABILITACION DE PAVIMENTOS, VIALIDADES REGIAS ZONA No. 5, EN EL MUNICIPIO DE MONTERREY, N.L.  | REHABILITACION DE PAVIMENTOS                 | 2020                         | 2021                          | 100%          |                  |                  | \$ -             | \$ -             | \$ -             | \$ -             |                  |           |            |                         |
| OP-VRM-0620-CP   | VARIAS VIALIDADES          | REHABILITACION DE PAVIMENTOS, VIALIDADES REGIAS ZONA No. 6, EN EL MUNICIPIO DE MONTERREY, N.L.  | REHABILITACION DE PAVIMENTOS                 | 2020                         | 2021                          | 100%          |                  |                  | \$ -             | \$ -             | \$ -             | \$ -             |                  |           |            |                         |
|                  |                            |   |  |                              |                               |               | \$ 68,683,516.00 | \$ 68,683,516.00 | \$ 68,683,516.00 | \$ 68,611,252.43 | \$ 66,511,252.43 | \$ 66,511,252.43 |                  |           |            |                         |

  
**ING. RAFAEL TONCHEZ ESCAMILLA**  
 DIRECTOR DE PLANEACION DE OBRAS Y CONTRATACION  
 DE LA SECRETARIA DE INFRAESTRUCTURA SOSTENIBLE



**NOMBRE DEL FONDO RECURSOS ESTATALES FONDO DE INFRAESTRUCTURA MUNICIPAL 2019**  
**INFORME DE AVANCE FISICO-FINANCIERO**  
 PERIODO DEL 01-OCT-22 AL 31-DIC-22

FONDO O PROGRAMA: FONDO DE INFRAESTRUCTURA MUNICIPAL 2019  
 SUB-PROGRAMA: \_\_\_\_\_  
 MONTO DEL DONATIVO OTORGADO: \$40,362,598.99

ESTADO: NUEVO LEÓN  
 MUNICIPIO: MONTERREY  
 DEPENDENCIA EJECUTORA: SECRETARIA DE INFRAESTRUCTURA SOSTENIBLE  
 FECHA DE ELABORACION DEL REPORTE: 31 DE DICIEMBRE DEL 2022

| Nº DE PROYECTO    | UBICACION O LOCALIDAD     | NOMBRE Y DESCRIPCIÓN DEL PROYECTO   | BENEFICIOS ESPERADOS DEL PROYECTO | FECHA DE INICIO DEL PROYECTO | FECHA DE TERMINO DEL PROYECTO | AVANCE FISICO | INVERSION        |                  |                  |                  |                  |                  | METAS TOTALES    |           |            |                         |
|-------------------|---------------------------|---|-----------------------------------|------------------------------|-------------------------------|---------------|------------------|------------------|------------------|------------------|------------------|------------------|------------------|-----------|------------|-------------------------|
|                   |                           |   |                                   |                              |                               |               | APROBADO         | MODIFICADO       | COMPRON.         | DEVENGADO        | FACTURADO        | PAGADO           | UNIDAD DE MEDIDA | APROBADAS | ALCANZADAS | HABITANTES BENEFICIADOS |
| OP-FIM19-01/20-IR | COL. GLORIA MENDIOLA      | REHABILITACION DE PARQUE PUBLICO UBICADO EN LA CALLE DOMINGO TIERINA Y CALLE OSCAR GONZALEZ ENTRE LAS CALLES TEOFILO MARTINEZ Y RUPERTO DAVILA EN LA COL. GLORIA MENDIOLA, EN EL MUNICIPIO DE MONTERREY, N.L. | REHABILITACION DE PARQUE PUBLICO  | 2020                         | 2020                          | 100%          | \$ 2,468,317.99  | \$ 2,358,147.20  | \$ 2,359,147.20  | \$ 2,359,147.20  | \$ 2,358,147.29  | \$ 2,358,147.29  |                  |           |            |                         |
| OP-FIM19-02/20-IR | COL. LA ALIANZA-SAN DAVID | REHABILITACION DE PARQUE PUBLICO UBICADO EN LAS CALLES BRONCE Y CALLE SAN BERNABE, EN LA COL. LA ALIANZA - SAN DAVID, EN EL MUNICIPIO DE MONTERREY, N.L.  | REHABILITACION DE PARQUE PUBLICO  | 2020                         | 2020                          | 100%          | \$ 3,341,787.28  | \$ 3,312,216.39  | \$ 3,312,216.39  | \$ 3,312,216.39  | \$ 3,312,216.39  | \$ 3,312,216.39  |                  |           |            |                         |
| OP-FIM19-03/20-IR | COL. VALLE DE SANTA LUCIA | REHABILITACION DE PARQUE PUBLICO EN LA CALLE RAUL CABALLERO Y DR. ANGEL MARTINEZ EN LA COL. VALLE DE SANTA LUCIA, EN EL MUNICIPIO DE MONTERREY, N.L.  | REHABILITACION DE PARQUE PUBLICO  | 2020                         | 2020                          | 100%          | \$ 1,569,371.98  | \$ 1,717,113.39  | \$ 1,717,113.39  | \$ 1,717,113.39  | \$ 1,717,113.39  | \$ 1,717,113.39  |                  |           |            |                         |
| OP-FIM19-04/20-IR | COL. SAN ANGEL SUR        | CONSTRUCCION DE ANDADOR PEATONAL EL BARRANCO DE AV. SAN ANGEL A CALLE VILLA LAS FUENTES EN LA COL. SAN ANGEL SUR, EN EL MUNICIPIO DE MTY. N.L.  | CONSTRUCCION DE ANDADOR           | 2020                         | 2020                          | 100%          | \$ 1,763,804.00  | \$ 1,817,669.47  | \$ 1,817,669.47  | \$ 1,817,669.47  | \$ 1,817,669.47  | \$ 1,817,669.47  |                  |           |            |                         |
| OP-FIM19-01/20-CP | COL. FOMERREY 112         | REHABILITACION DE PARQUE PUBLICO UBICADO EN LAS CALLES BANJO Y CALLE SAXOFON EN LA COL. FOMERREY 112, EN EL MUNICIPIO DE MONTERREY, N.L.  | REHABILITACION DE PARQUE PUBLICO  | 2020                         | 2020                          | 100%          | \$ 4,016,127.96  | \$ 3,985,256.76  | \$ 3,985,256.76  | \$ 3,985,256.76  | \$ 3,985,256.76  | \$ 3,985,256.76  |                  |           |            |                         |
| OP-FIM19-02/20-CP | COL. FOMERREY 114         | REHABILITACION DE PARQUE PUBLICO UBICADO EN LAS CALLES MAINILES Y CALLE BREZO EN LA COL. FOMERREY 114, EN EL MUNICIPIO DE MONTERREY, N.L.   | REHABILITACION DE PARQUE PUBLICO  | 2020                         | 2020                          | 100%          | \$ 12,127,388.58 | \$ 11,727,571.90 | \$ 11,727,571.90 | \$ 11,727,571.90 | \$ 11,727,571.80 | \$ 11,727,571.80 |                  |           |            |                         |
| OP-FIM19-03/20-CP | COL. LA ALIANZA           | CONSTRUCCION DE PARQUE PUBLICO UBICADO EN CALLE NUTRICIONISTAS, ENTRE CALLE HERREROS Y CALLE SAN BERNABE EN AL COL. LA ALIANZA, EN EL MUNICIPIO DE MONTERREY, N.L.  | REHABILITACION DE PARQUE PUBLICO  | 2020                         | 2020                          | 100%          | \$ 11,467,000.00 | \$ 11,467,000.00 | \$ 11,467,000.00 | \$ 11,467,000.00 | \$ 11,467,000.00 | \$ 11,467,000.00 |                  |           |            |                         |
| OP-FIM19-04/20-CP | COL. VALPARAISO           | REHABILITACION DE PARQUE PUBLICO EN LA CALLE CARTAGENA ENTRE CALLE PRESADOR Y CALLE SOLDADOR EN LA COL. VALPARAISO, EN EL MUNICIPIO DE MONTERREY, N.L.  | REHABILITACION DE PARQUE PUBLICO  | 2020                         | 2020                          | 100%          | \$ 3,602,001.18  | \$ 3,600,160.78  | \$ 3,600,160.78  | \$ 3,600,160.78  | \$ 3,600,160.78  | \$ 3,600,160.78  |                  |           |            |                         |

**NOMBRE DEL FONDO RECURSOS ESTATALES FONDO DE INFRAESTRUCTURA MUNICIPAL 2019**  
**INFORME DE AVANCE FISICO-FINANCIERO**  
 PERIODO DEL 01-OCT-22 AL 31-DIC-22

FONDO O PROGRAMA: FONDO DE INFRAESTRUCTURA MUNICIPAL 2019  
 SUB-PROGRAMA:  
 MONTO DEL DONATIVO OTORGADO: \$40,362,598.99

ESTADO: NUEVO LEÓN  
 MUNICIPIO: MONTERREY  
 DEPENDENCIA EJECUTORA: SECRETARIA DE INFRAESTRUCTURA SOSTENIBLE  
 FECHA DE ELABORACION DEL REPORTE: 31 DE DICIEMBRE DEL 2022

| Nº DE PROYECTO         | UBICACIÓN O LOCALIDAD | NOMBRE Y DESCRIPCIÓN DEL PROYECTO  | BENEFICIOS ESPERADOS DEL PROYECTO | FECHA DE INICIO DEL PROYECTO | FECHA DE TERMINO DEL PROYECTO | AVANCE FISICO | INVERSION |                |               |               | METAS TOTALES |               |                  |           |            |                         |
|------------------------|-----------------------|--|-----------------------------------|------------------------------|-------------------------------|---------------|-----------|----------------|---------------|---------------|---------------|---------------|------------------|-----------|------------|-------------------------|
|                        |                       |  |                                   |                              |                               |               | APROBADO  | MODIFICADO     | COMPROM       | DEVENGADO     | FACTURADO     | PAGADO        | UNIDAD DE MEDIDA | APROBADAS | ALCANZADAS | HABITANTES BENEFICIADOS |
| OP-VRIV-01/20-CP       | VARIAS VIALIDADES     | REHABILITACION DE PAVIMENTOS, VIALIDADES REGIAS ZONA No. 1, EN EL MUNICIPIO DE MONTERREY, N.L. | REHABILITACION DE PAVIMENTOS      | 2020                         | 2021                          | 100%          |           |                | \$ -          | \$ -          | \$ -          | \$ -          |                  |           |            |                         |
| OP-VRIV-02/20-CP       | VARIAS VIALIDADES     | REHABILITACION DE PAVIMENTOS, VIALIDADES REGIAS ZONA No. 2, EN EL MUNICIPIO DE MONTERREY, N.L. | REHABILITACION DE PAVIMENTOS      | 2020                         | 2021                          | 100%          |           |                | \$ -          | \$ -          | \$ -          | \$ -          |                  |           |            |                         |
| OP-VRIV-03/20-CP       | VARIAS VIALIDADES     | REHABILITACION DE PAVIMENTOS, VIALIDADES REGIAS ZONA No. 3, EN EL MUNICIPIO DE MONTERREY, N.L. | REHABILITACION DE PAVIMENTOS      | 2020                         | 2021                          | 100%          |           |                | \$ -          | \$ -          | \$ -          | \$ -          |                  |           |            |                         |
| OP-VRIV-04/20-CP       | VARIAS VIALIDADES     | REHABILITACION DE PAVIMENTOS, VIALIDADES REGIAS ZONA No. 4, EN EL MUNICIPIO DE MONTERREY, N.L. | REHABILITACION DE PAVIMENTOS      | 2020                         | 2021                          | 100%          |           | \$ 473,214.99  |               |               |               |               |                  |           |            |                         |
| OP-VRIV-05/20-CP       | VARIAS VIALIDADES     | REHABILITACION DE PAVIMENTOS, VIALIDADES REGIAS ZONA No. 5, EN EL MUNICIPIO DE MONTERREY, N.L. | REHABILITACION DE PAVIMENTOS      | 2020                         | 2021                          | 100%          |           |                | \$ 473,214.99 | \$ 473,214.99 | \$ 473,214.99 | \$ 473,214.99 |                  |           |            |                         |
| OP-VRIV-06/20-CP       | VARIAS VIALIDADES     | REHABILITACION DE PAVIMENTOS, VIALIDADES REGIAS ZONA No. 6, EN EL MUNICIPIO DE MONTERREY, N.L. | REHABILITACION DE PAVIMENTOS      | 2020                         | 2021                          | 100%          |           |                | \$ -          | \$ -          | \$ -          | \$ -          |                  |           |            |                         |
| ECONOMIAS AL 31-DIC-22 |                       |  |                                   |                              |                               |               |           | \$ -103,248.02 |               |               |               |               |                  |           |            |                         |

\$ 40,362,598.99 | \$ 40,362,598.99 | \$ 40,269,360.97 | \$ 40,269,360.97 | \$ 40,269,360.97 | \$ 40,269,360.97

  
**ING. RAFAEL TONCHEZ ESCAMILLA**  
 DIRECTOR DE PLANEACION DE OBRAS Y CONTRATACION  
 DE LA SECRETARIA DE INFRAESTRUCTURA SOSTENIBLE

**NOMBRE DEL FONDO RECURSOS ESTATALES FONDO DE DESARROLLO MUNICIPAL 2019**  
**INFORME DE AVANCE FISICO-FINANCIERO**  
 PERIODO DEL 01-OCT-22 AL 31-DIC-22

FONDO O PROGRAMA: FONDO DE DESARROLLO MUNICIPAL 2019  
 SUB-PROGRAMA: \_\_\_\_\_  
 MONTO DEL DONATIVO OTORGADO: \$81,568,606.00

ESTADO: NUEVO LEÓN  
 MUNICIPIO: MONTERREY  
 DEPENDENCIA EJECUTORA: SECRETARIA DE INFRAESTRUCTURA SOSTENIBLE  
 FECHA DE ELABORACION DEL REPORTE: 31 DE DICIEMBRE DEL 2022

| Nº DE PROYECTO         | UBICACIÓN O LOCALIDAD                               | NOMBRE Y DESCRIPCIÓN DEL PROYECTO   | BENEFICIOS ESPERADOS DEL PROYECTO                  | FECHA DE INICIO DEL PROYECTO | FECHA DE TÉRMINO DEL PROYECTO | AVANCE FÍSICO | INVERSIÓN        |                  |                  |                  |                  |                  | METAS TOTALES    |           |            |                         |
|------------------------|---|---|--|------------------------------|-------------------------------|---------------|------------------|------------------|------------------|------------------|------------------|------------------|------------------|-----------|------------|-------------------------|
|                        |   |   |  |                              |                               |               | APROBADO         | MODIFICADO       | COMPROM.         | DEVENGADO        | FACTURADO        | PAGADO           | UNIDAD DE MEDIDA | APROBADAS | ALCANZADAS | HABITANTES BENEFICIADOS |
| OP-FDM-01/19-CP        | COL. ANTONIO I. VILLARREAL                          | CONSTRUCCIÓN DE ÁREA DE JUEGOS INFANTILES EN LA CIUDAD DE LA INCLUSIÓN.   | AMPLIACIÓN DE EDIFICIO                             | 2019                         | 2019                          | 100%          | \$ 4,000,000.00  | \$ 4,368,578.20  | \$ 4,368,578.20  | \$ 4,368,578.20  | \$ 4,368,578.20  | \$ 4,368,578.20  |                  |           |            |                         |
| OP-FDM-02/19-CP        | COL. CORTIJO DEL RÍO                                | DRENAJE PLUMAL Y REHABILITACIÓN DE PAVIMENTO EN CALLE CAMINO DE LOS ALAMOS, COLONIA CORTIJO DEL RÍO, 2DA. ETAPA (VILLAS LAS FUENTES).   | ADECUACIÓN DE EDIFICIO                             | 2019                         | 2019                          | 100%          | \$ 19,190,090.00 | \$ 10,901,948.24 | \$ 10,901,948.24 | \$ 10,901,948.24 | \$ 10,901,948.24 | \$ 10,901,948.24 |                  |           |            |                         |
| OP-FDM-01/19-IR        | COL. SAN BERNABE                                    | REHABILITACIÓN DE BAÑOS Y TECHUMBRES DE ACCESO A LAS ALBERCAS Y SOBRE EL TOBOGÁN PRINCIPAL, EN PARQUE AZTLÁN.   | ADECUACION DE EDIFICIO                             | 2019                         | 2019                          | 100%          | \$ 2,850,000.00  | \$ 2,809,999.92  | \$ 2,809,999.92  | \$ 2,809,999.92  | \$ 2,809,999.92  | \$ 2,809,999.92  |                  |           |            |                         |
| OP-FDM19-FD20-01/20-CP | COL. PLUTARCO ELIAS CALLES                          | CONSTRUCCION DE CONEXIÓN VIAL EN PROLONGACION RUIZ CORTINES ENTRE AVENIDA RUIZ CORTINES Y PROLONGACION RUIZ CORTINES EN EL MUNICIPIO DE MONTERREY, N.L.   | CONSTRUCCION DE VIALIDAD                           | 2019                         | 2019                          | 100%          | \$ 19,800,000.00 | \$ 20,137,738.81 | \$ 20,137,738.81 | \$ 20,137,738.81 | \$ 20,137,738.81 | \$ 20,137,738.81 |                  |           |            |                         |
| OP-FDM-02/19-IR        | COL. LADRILLERA                                     | REHABILITACIÓN DE PASOS PEATONALES A NIVEL, EN AVENIDA REVOLUCIÓN EN SU CRUCE CON LA AVENIDA RICARDO COVARRUBIAS.   | REHABILITACION DE PASOS PEATONALES                 | 2019                         | 2019                          | 100%          | \$ 800,000.00    | \$ 1,142,157.30  | \$ 1,142,157.30  | \$ 1,142,157.30  | \$ 1,142,157.30  | \$ 1,142,157.30  |                  |           |            |                         |
| OP-FDM-03/19-IR        | COL. SATELITE VALLE DEL MIRADOR COL. LOS ARCAÑGELES | RECONSTRUCCIÓN DE JUNTAS CONSTRUCTIVAS SOBRE PUENTES VEHICULARES UBICADOS EN: A) AVENIDA EUGENIO GARZA SADA A LA ALTURA DE LA COLONIA SATELITE; B) AVENIDA LÁZARO CÁRDENAS A LA ALTURA DE LA AVENIDA RÍO NAZAS; Y C) BOULEVARD ANTONIO L. RODRÍGUEZ EN SU SENTIDO DE PONIENTE A ORIENTE, PREVIO A SU CRUCE CON LA AVENIDA GONZALITOS. | RECONSTRUCCION DE JUNTAS SOBRE PUENTES VEHICULARES | 2019                         | 2019                          | 100%          | \$ 3,000,000.00  | \$ 2,499,192.84  | \$ 2,499,192.84  | \$ 2,499,192.84  | \$ 2,499,192.84  | \$ 2,499,192.84  |                  |           |            |                         |
| OP-FDM-03/19-CP        | COL. LA ALIANZA                                     | CONSTRUCCIÓN DE VITAPISTA EN UNIDAD DEPORTIVA DIEGO DE MONTEMAYOR.  | CONSTRUCCION DE VITAPISTA                          | 2019                         | 2019                          | 100%          | \$ 7,100,000.00  | \$ 6,810,773.60  | \$ 6,810,773.60  | \$ 6,810,773.60  | \$ 6,810,773.60  | \$ 6,810,773.60  |                  |           |            |                         |
| OP-R35-03/19-CP        | COL. FOMERREY 116                                   | PAVIMENTACIÓN ASFÁLTICA EN CALLES FAROLILLO, REPÉNTA Y HELIOTROPO, COLONIA FOMERREY 116.  | PAVIMENTACION ASFALTICA                            | 2019                         | 2019                          | 100%          | \$ 3,800,000.00  | \$ 3,137,654.37  | \$ 3,137,654.37  | \$ 3,137,654.37  | \$ 3,137,654.37  | \$ 3,137,654.37  |                  |           |            |                         |
| OP-FDM-04/19-CP        | COL. BARRIO LA MODERNA                              | CONSTRUCCIÓN DE CANCHA DE FUTBOL 7 EN CALLES CHALLENGER, DIRAX Y FORD, COLONIA BARRIO LA MODERNA  | CONSTRUCCION DE CANCHA                             | 2019                         | 2019                          | 100%          | \$ 9,160,036.48  | \$ 9,156,774.57  | \$ 9,156,774.57  | \$ 9,156,774.57  | \$ 9,156,774.57  | \$ 9,156,774.57  |                  |           |            |                         |
| OP-FDM-05/19-CP        | COL. SAN DAVID (LA ALIANZA)                         | REHABILITACIÓN DE PARQUE ENTRE CALLES PLOMO, ZINC Y ORO, COLONIA SAN DAVID (LA ALIANZA).  | REHABILITACION DE PARQUE                           | 2019                         | 2019                          | 100%          | \$ 5,270,985.85  | \$ 5,288,222.89  | \$ 5,288,222.89  | \$ 5,288,222.89  | \$ 5,288,222.89  | \$ 5,288,222.89  |                  |           |            |                         |
| OP-FDM-06/19-CP        | COL. 7 DE NOVIEMBRE                                 | REHABILITACIÓN DE PARQUE EN CALLE 28 DE ABRIL Y MANICHOCA, COLONIA 7 DE NOVIEMBRE.  | REHABILITACION DE PARQUE                           | 2019                         | 2019                          | 100%          | \$ 6,687,683.69  | \$ 6,365,305.59  | \$ 6,365,305.59  | \$ 6,365,305.59  | \$ 6,365,305.59  | \$ 6,365,305.59  |                  |           |            |                         |

**NOMBRE DEL FONDO RECURSOS ESTATALES FONDO DE DESARROLLO MUNICIPAL 2019**  
**INFORME DE AVANCE FISICO-FINANCIERO**  
 PERIODO DEL 01-OCT-22 AL 31-DIC-22

FONDO O PROGRAMA: FONDO DE DESARROLLO MUNICIPAL 2019  
 SUB-PROGRAMA: \_\_\_\_\_  
 MONTO DEL DONATIVO OTORGADO: \$81,568,606.00

ESTADO: NUEVO LEÓN  
 MUNICIPIO: MONTERREY  
 DEPENDENCIA EJECUTORA: SECRETARIA DE INFRAESTRUCTURA SOSTENIBLE  
 FECHA DE ELABORACION DEL REPORTE: 31 DE DICIEMBRE DEL 2022

| Nº DE PROYECTO         | UBICACIÓN O LOCALIDAD | NOMBRE Y DESCRIPCIÓN DEL PROYECTO  | BENEFICIOS ESPERADOS DEL PROYECTO | FECHA DE INICIO DEL PROYECTO | FECHA DE TÉRMINO DEL PROYECTO | AVANCE FÍSICO | INVERSIÓN     |               |               |               |               |               | METAS TOTALES    |           |            |                         |
|------------------------|-----------------------|--|-----------------------------------|------------------------------|-------------------------------|---------------|---------------|---------------|---------------|---------------|---------------|---------------|------------------|-----------|------------|-------------------------|
|                        |                       |  |                                   |                              |                               |               | APROBADO      | MODIFICADO    | COMPROM.      | DEVENGADO     | FACTURADO     | PAGADO        | UNIDAD DE MEDIDA | APROBADAS | ALCANZADAS | HABITANTES BENEFICIADOS |
| OP-RP-01/20-CP         | COL. CUMBRES ELITE    | CONSTRUCCION DE PÁSO VEHICULAR SUPERIOR EN LA AV. PASEO DE LOS LEONES EN SU CRECE CON AVENIDA CUMBRES ELITE (CUERPO NORTE CIRCULACION ORIENTE-PONIENTE) EN LA COL. CUMBRES ELITE, EN EL MUNICIPIO DE MONTERREY, N.L. | CONSTRUCCION DE PASO A DESNIVEL   | 2020                         | 2020                          | 100%          |               | \$ 178,686.04 | \$ 178,686.04 | \$ 178,686.04 | \$ 178,686.04 | \$ 178,686.04 |                  |           |            |                         |
| OP-RP-02/20-CP         | COL. CUMBRES ELITE    | CONSTRUCCION DE PÁSO VEHICULAR SUPERIOR EN LA AV. PASEO DE LOS LEONES EN SU CRECE CON AVENIDA CUMBRES ELITE (CUERPO SUR CIRCULACION PONIENTE-ORIENTE) EN LA COL. CUMBRES ELITE, EN EL MUNICIPIO DE MONTERREY, N.L.   | CONSTRUCCION DE PASO A DESNIVEL   | 2020                         | 2020                          | 100%          |               | \$ 406,327.18 | \$ 406,327.18 | \$ 406,327.18 | \$ 406,327.18 | \$ 406,327.18 |                  |           |            |                         |
| OP-VRIV-01/20-CP       | VARIAS VIALIDADES     | REHABILITACION DE PAVIMENTOS, VIALIDADES REGIAS ZONA No. 1, EN EL MUNICIPIO DE MONTERREY, N.L.   | REHABILITACION DE PAVIMENTOS      | 2020                         | 2021                          | 100%          |               | \$ -          | \$ -          | \$ -          | \$ -          | \$ -          |                  |           |            |                         |
| OP-VRIV-02/20-CP       | VARIAS VIALIDADES     | REHABILITACION DE PAVIMENTOS, VIALIDADES REGIAS ZONA No. 2, EN EL MUNICIPIO DE MONTERREY, N.L.   | REHABILITACION DE PAVIMENTOS      | 2020                         | 2021                          | 100%          |               | \$ -          | \$ -          | \$ -          | \$ -          | \$ -          |                  |           |            |                         |
| OP-VRIV-03/20-CP       | VARIAS VIALIDADES     | REHABILITACION DE PAVIMENTOS, VIALIDADES REGIAS ZONA No. 3, EN EL MUNICIPIO DE MONTERREY, N.L.   | REHABILITACION DE PAVIMENTOS      | 2020                         | 2021                          | 100%          |               | \$ -          | \$ -          | \$ -          | \$ -          | \$ -          |                  |           |            |                         |
| OP-VRIV-04/20-CP       | VARIAS VIALIDADES     | REHABILITACION DE PAVIMENTOS, VIALIDADES REGIAS ZONA No. 4, EN EL MUNICIPIO DE MONTERREY, N.L.   | REHABILITACION DE PAVIMENTOS      | 2020                         | 2021                          | 100%          | \$ 385,346.44 | \$ 385,346.44 | \$ 385,346.44 | \$ 385,346.44 | \$ 385,346.44 |               |                  |           |            |                         |
| OP-VRIV-05/20-CP       | VARIAS VIALIDADES     | REHABILITACION DE PAVIMENTOS, VIALIDADES REGIAS ZONA No. 5, EN EL MUNICIPIO DE MONTERREY, N.L.   | REHABILITACION DE PAVIMENTOS      | 2020                         | 2021                          | 100%          |               | \$ -          | \$ -          | \$ -          | \$ -          | \$ -          |                  |           |            |                         |
| OP-VRIV-06/20-CP       | VARIAS VIALIDADES     | REHABILITACION DE PAVIMENTOS, VIALIDADES REGIAS ZONA No. 6, EN EL MUNICIPIO DE MONTERREY, N.L.   | REHABILITACION DE PAVIMENTOS      | 2020                         | 2021                          | 100%          |               | \$ -          | \$ -          | \$ -          | \$ -          | \$ -          |                  |           |            |                         |
| ECONOMIAS AL 31-DIC-22 |                       |  |                                   |                              |                               |               |               | \$ 0.01       |               |               |               |               |                  |           |            |                         |

\$ 81,568,606.00 \$ 81,568,606.00 \$ 81,568,606.99 \$ 81,568,606.99 \$ 81,568,606.99 \$ 81,568,606.99


  
**ING. RAFAEL TONCHEZ ESCAMILLA**  
 DIRECTOR DE PLANEACION DE OBRAS Y CONTRATACION  
 DE LA SECRETARIA DE INFRAESTRUCTURA SOSTENIBLE

**NOMBRE DEL FONDO PROVISIONES ECONOMICAS 2019**  
**INFORME DE AVANCE FISICO-FINANCIERO**  
 PERIODO DEL 01-OCT-22 AL 31-DIC-22

FONDO O PROGRAMA: PROVISIONES ECONOMICAS 2019  
 SUB-PROGRAMA: \_\_\_\_\_  
 MONTO DEL DONATIVO OTORGADO: \$ 681,942.97

ESTADO: NUEVO LEÓN  
 MUNICIPIO: MONTERREY  
 DEPENDENCIA EJECUTORA: SECRETARIA DE INFRAESTRUCTURA SOSTENIBLE  
 FECHA DE ELABORACION DEL REPORTE: 31 DE DICIEMBRE DEL 2022

| N° DE PROYECTO | UBICACIÓN O LOCALIDAD | NOMBRE Y DESCRIPCIÓN DEL PROYECTO   | BENEFICIOS ESPERADOS DEL PROYECTO | FECHA DE INICIO DEL PROYECTO | FECHA DE TÉRMINO DEL PROYECTO | AVANCE FÍSICO | INVERSIÓN     |               |               |           |           |        | METAS TOTALES    |           |            |                          |
|----------------|-----------------------|---|-----------------------------------|------------------------------|-------------------------------|---------------|---------------|---------------|---------------|-----------|-----------|--------|------------------|-----------|------------|--------------------------|
|                |                       |   |                                   |                              |                               |               | APROBADO      | MODIFICADO    | COMPROM.      | DEVENGADO | FACTURADO | PAGADO | UNIDAD DE MEDIDA | APROBADAS | ALCANZADAS | HABITANTES BENEFICIARIOS |
| SIS-RP-5722-CP | COL. CENTRO           | REHABILITACION DE PARQUE "LA CUCHILLA" UBICADO EN LA CALLE MIGUEL HIDALGO Y OBTILLA ENTRE LAS CALLES MIGUEL NIETO E IGNACIO LUIS VALLARTA EN LA COL. CENTRO, EN EL MUNICIPIO DE MONTERREY, NUEVO LEÓN | REHABILITACION DE PARQUE          | 2022                         | 2022                          | 42%           | \$ 681,942.97 | \$ 681,942.97 | \$ 681,942.97 | \$ -      | \$ -      | \$ -   |                  |           |            |                          |
|                |                       |   |                                   |                              |                               |               | \$ 681,942.97 | \$ 681,942.97 | \$ 681,942.97 | \$ -      | \$ -      | \$ -   |                  |           |            |                          |

  
 \_\_\_\_\_  
 ING. RAFAEL TONCHEZ ESCAMILLA  
 DIRECTOR DE PLANEACION DE OBRAS Y CONTRATACION  
 DE LA SECRETARIA DE INFRAESTRUCTURA SOSTENIBLE

**NOMBRE DEL FONDO RE - FONDO DE INFRAESTRUCTURA MUNICIPAL 2020**  
**INFORME DE AVANCE FISICO-FINANCIERO**  
 PERIODO DEL 01-OCT-23 AL 31-DIC-22

FONDO O PROGRAMA: RE - FONDO DE INFRAESTRUCTURA MUNICIPAL 2020  
 SUB-PROGRAMA: \_\_\_\_\_  
 MONTO DEL DONATIVO OTORGADO: \$ 40,000,000.00

ESTADO:  NUEVO LEÓN  
 MUNICIPIO:  MONTERREY  
 DEPENDENCIA EJECUTORA:  SECRETARÍA DE INFRAESTRUCTURA SOSTENIBLE  
 FECHA DE ELABORACION DEL REPORTE:  31 DE DICIEMBRE DEL 2022

| Nº DE PROYECTO         | UBICACION O LOCALIDAD        | NOMBRE Y DESCRIPCIÓN DEL PROYECTO  | BENEFICIOS ESPERADOS DEL PROYECTO | FECHA DE INICIO DEL PROYECTO | FECHA DE TÉRMINO DEL PROYECTO | AVANCE FÍSICO | INVERSIÓN        |                  |                  |                  |                  |                  | METAS TOTALES    |           |            |                         |  |  |
|------------------------|------------------------------|--|-----------------------------------|------------------------------|-------------------------------|---------------|------------------|------------------|------------------|------------------|------------------|------------------|------------------|-----------|------------|-------------------------|--|--|
|                        |                              |  |                                   |                              |                               |               | APROBADO         | MODIFICADO       | COMPROM.         | DEVENGADO        | FACTURADO        | PAGADO           | UNIDAD DE MEDIDA | APROBADAS | ALCANZADAS | HABITANTES BENEFICIADOS |  |  |
| OP-FIM-01/20-CP        | COL. HOGARES FERROCARRILEROS | CONSTRUCCION DE ESPACIO PUBLICO ENTRE CALLE ANCHA A CALLE LADRILLO EN LA COL. HOGARES FERROCARRILEROS EN EL MUNICIPIO DE MONTERREY, NUEVO LEON.  | ESPACIOS PÚBLICOS.                | 2020                         | 2020                          | 100%          | \$ 5,049,902.00  | \$ 5,004,639.05  | \$ 5,004,639.05  | \$ 5,004,639.05  | \$ 5,004,639.05  | \$ 5,004,639.05  | \$               |           |            |                         |  |  |
| OP-FIM-02/20-CP        | COL. CUMBRES, 2DO. SECTOR    | CONSTRUCCION DE ESPACIO PUBLICO EN CALLES HERODOTO, PASEO DE LOS CONQUISTADORES Y PASEO DE LAS COLINAS EN LA COL. CUMBRES 2º, SECTOR EN EL MUNICIPIO DE MONTERREY, NUEVO LEON.                     | ESPACIOS PÚBLICOS                 | 2020                         | 2020                          | 100%          | \$ 11,055,000.00 | \$ 10,994,983.09 | \$ 10,994,983.09 | \$ 10,994,983.09 | \$ 10,994,983.09 | \$ 10,994,983.09 | \$               |           |            |                         |  |  |
| OP-FIM1720/01/20-AD    | COL DEL NORTE                | AMPLIACION EDIFICIO DE POLICIA D4 (2a. PLANTA) QUE SE UBICA EN EL AREA DEL PARQUE ALAMEY, EN CALLE LADRON DE GUEVERA Y CALLE ARISTA EN LA COL. DEL NORTE, EN EL MUNICIPIO DE MONTERREY, NUEVO LEON | SEGURIDAD                         | 2020                         | 2020                          | 100%          | \$ 23,885,089.00 | 23,206,334.91    | 23,206,334.91    | 23,206,334.91    | 23,206,334.91    | 23,206,334.91    |                  |           |            |                         |  |  |
| OP-VRIV-01/20-CP       | VARIAS VIALIDADES            | REHABILITACION DE PAVIMENTOS, VIALIDADES REGIAS ZONA No. 1, EN EL MUNICIPIO DE MONTERREY, N.L.   | REHABILITACION DE PAVIMENTOS      | 2020                         | 2021                          | 100%          |                  |                  | \$ -             | \$ -             | \$ -             | \$ -             |                  |           |            |                         |  |  |
| OP-VRIV-02/20-CP       | VARIAS VIALIDADES            | REHABILITACION DE PAVIMENTOS, VIALIDADES REGIAS ZONA No. 2, EN EL MUNICIPIO DE MONTERREY, N.L.   | REHABILITACION DE PAVIMENTOS      | 2020                         | 2021                          | 100%          |                  |                  | \$ -             | \$ -             | \$ -             | \$ -             |                  |           |            |                         |  |  |
| OP-VRIV-03/20-CP       | VARIAS VIALIDADES            | REHABILITACION DE PAVIMENTOS, VIALIDADES REGIAS ZONA No. 3, EN EL MUNICIPIO DE MONTERREY, N.L.   | REHABILITACION DE PAVIMENTOS      | 2020                         | 2021                          | 100%          |                  |                  | \$ -             | \$ -             | \$ -             | \$ -             |                  |           |            |                         |  |  |
| OP-VRIV-04/20-CP       | VARIAS VIALIDADES            | REHABILITACION DE PAVIMENTOS, VIALIDADES REGIAS ZONA No. 4, EN EL MUNICIPIO DE MONTERREY, N.L.   | REHABILITACION DE PAVIMENTOS      | 2020                         | 2021                          | 100%          |                  | \$ 502,524.36    | \$ 502,524.36    | \$ 502,524.36    | \$ 502,524.36    | \$ 502,524.36    |                  |           |            |                         |  |  |
| OP-VRIV-05/20-CP       | VARIAS VIALIDADES            | REHABILITACION DE PAVIMENTOS, VIALIDADES REGIAS ZONA No. 5, EN EL MUNICIPIO DE MONTERREY, N.L.   | REHABILITACION DE PAVIMENTOS      | 2020                         | 2021                          | 100%          |                  |                  | \$ -             | \$ -             | \$ -             | \$ -             |                  |           |            |                         |  |  |
| OP-VRIV-06/20-CP       | VARIAS VIALIDADES            | REHABILITACION DE PAVIMENTOS, VIALIDADES REGIAS ZONA No. 6, EN EL MUNICIPIO DE MONTERREY, N.L.   | REHABILITACION DE PAVIMENTOS      | 2020                         | 2021                          | 100%          |                  |                  | \$ -             | \$ -             | \$ -             | \$ -             |                  |           |            |                         |  |  |
| ECONOMIAS AL 31-DIC-22 |                              |  |                                   |                              |                               |               |                  | \$ 291,518.59    |                  |                  |                  |                  |                  |           |            |                         |  |  |
|                        |                              |  |                                   |                              |                               |               | \$ 40,000,000.00 | \$ 40,000,000.00 | \$ 38,708,461.41 | \$ 38,708,461.41 | \$ 38,708,461.41 | \$ 38,708,461.41 | \$ 38,708,461.41 |           |            |                         |  |  |

  
**ING. RAFAEL TONCHEZ ESCAMILLA**  
 DIRECTOR DE PLANEACION DE OBRAS Y CONTRATACION  
 DE LA SECRETARIA DE INFRAESTRUCTURA SOSTENIBLE

**NOMBRE DEL FONDO RE - FONDOS DESCENTRALIZADOS 2020**  
**INFORME DE AVANCE FISICO-FINANCIERO**  
 PERIODO DEL 01-OCT-22 AL 31-DIC-22

FONDO O PROGRAMA: RE - FONDOS DESCENTRALIZADOS 2020  
 SUB-PROGRAMA:  
 MONTO DEL DONATIVO OTORGADO: \$ 45,000,000.00

ESTADO: NUEVO LEÓN  
 MUNICIPIO: MONTERREY  
 DEPENDENCIA EJECUTORA: SECRETARIA DE INFRAESTRUCTURA SOSTENIBLE  
 FECHA DE ELABORACION DEL REPORTE: 31 DE DICIEMBRE DEL 2022


| Nº DE PROYECTO | UBICACIÓN O LOCALIDAD    | NOMBRE Y DESCRIPCIÓN DEL PROYECTO  | BENEFICIOS ESPERADOS DEL PROYECTO                     | FECHA DE INICIO DEL PROYECTO | FECHA DE TÉRMINO DEL PROYECTO | AVANCE FISICO | INVERSION       |                 |                 |                 |                 |                 | METAS TOTALES    |           |            |                         |
|----------------|--------------------------|--|---|------------------------------|-------------------------------|---------------|-----------------|-----------------|-----------------|-----------------|-----------------|-----------------|------------------|-----------|------------|-------------------------|
|                |                          |  |   |                              |                               |               | APROBADO        | MODIFICADO      | COMPROM.        | DEVENGADO       | FACTURADO       | PAGADO          | UNIDAD DE MEDIDA | APROBADAS | ALCANZADAS | HABITANTES BENEFICIADOS |
| OP-FD-01/20-IR | COL. CONTRY              | REHABILITACION DE CAJA CAPTADORA PLUVIAL EN LA AVENIDA REVOLUCION EN SU CRUCE CON CALLE THEMIS EN LA COL. CONTRY, EN EL MUNICIPIO DE MONTERREY, NUEVO LEON.                                      | REHABILITACION DE CAJA CAPTADORA PLUVIAL              | 2020                         | 2020                          | 100%          | \$ 1,294,750.00 | \$ 1,112,674.55 | \$ 1,112,674.55 | \$ 1,112,674.55 | \$ 1,112,674.55 | \$ 1,112,674.55 |                  |           |            |                         |
| OP-FD-01/20-IR | COL. LADERAS DEL MIRADOR | REHABILITACION DE CAJA DESARENACORA Y REJILLA PLUVIAL EN LA AV. LAZARO CARDENAS EN LA COL. LADERAS DEL MIRADOR EN EL MUNICIPIO DE MONTERREY, NUEVO LEON  | REHABILITACION DE CAJA DESARENACORA Y REJILLA PLUVIAL | 2020                         | 2020                          | 100%          | \$ 1,994,968.07 | \$ 1,994,968.07 | \$ 1,994,968.07 | \$ 1,994,968.07 | \$ 1,994,968.07 | \$ 1,994,968.07 |                  |           |            |                         |
| OP-FD-02/20-IR | COL. CONTRY              | REHABILITACION DE REGISTRO Y REJILLA PLUVIAL EN LA AV. EUGENIO GARZA BADA EN SU CRUCE CON CALLE GEMINIS EN LA COL. CONTRY EN EL MUNICIPIO DE MONTERREY, NUEVO LEON.                              | CONSTRUCCION DE REGISTRO Y REJILLA PLUVIAL            | 2020                         | 2020                          | 100%          | \$ 2,500,000.00 | \$ 1,400,729.26 | \$ 1,400,729.26 | \$ 1,400,729.26 | \$ 1,400,729.26 | \$ 1,400,729.26 |                  |           |            |                         |
| OP-FD-03/20-IR | COL. OBISPADO            | CONSTRUCCION DE PAVIMENTO DE CONCRETO HIDRAULICO EN LA CALLE BALOCLAIRE ENTRE CALLE MIGUEL HIDALGO Y LATERAL DE AV. CONSTITUCION EN LA COL. OBISPADO EN EL MUNICIPIO DE MONTERREY, NUEVO LEON.   | PAVIMENTACION DE CONCRETO HIDRAULICO                  | 2020                         | 2020                          | 100%          | \$ 2,870,478.00 | \$ 2,870,488.91 | \$ 2,870,488.91 | \$ 2,870,488.91 | \$ 2,870,488.91 | \$ 2,870,488.91 |                  |           |            |                         |
| OP-FD-01/20-CP | COL. NUEVO OBISPADO      | CONSTRUCCION DE PAVIMENTO DE CONCRETO HIDRAULICO EN LA CALLE 6 DE MAYO ENTRE CALLE MEXICO Y CALLE DEGOLLADO SUR EN LA COL. NUEVO OBISPADO EN EL MUNICIPIO DE MONTERREY, NUEVO LEON.              | PAVIMENTACION DE CONCRETO HIDRAULICO                  | 2020                         | 2020                          | 100%          | \$ 6,498,058.00 | \$ 5,108,730.13 | \$ 5,108,730.13 | \$ 5,108,730.13 | \$ 5,108,730.13 | \$ 5,108,730.13 |                  |           |            |                         |
| OP-FD-02/20-CP | ZONA CENTRO              | CONSTRUCCION DE PAVIMENTO DE CONCRETO HIDRAULICO EN LA CALLE PADRE MER ENTRE CALLE DEGOLLADO SUR Y CALLE CAPITAN AGUILAR EN LA ZONA CENTRO EN EL MUNICIPIO DE MONTERREY, NUEVO LEON.             | PAVIMENTACION DE CONCRETO HIDRAULICO                  | 2020                         | 2020                          | 100%          | \$ 5,172,800.00 | \$ 5,132,090.89 | \$ 5,132,090.89 | \$ 5,132,090.89 | \$ 5,132,090.89 | \$ 5,132,090.89 |                  |           |            |                         |
| OP-FD-03/20-CP | ZONA CENTRO              | CONSTRUCCION DE PAVIMENTO DE CONCRETO HIDRAULICO EN LA CALLE CAPITAN LORENZO DE AGUILAR ENTRE CALLE MIGUEL HIDALGO Y CALLE MATAMOROS EN LA ZONA CENTRO EN EL MUNICIPIO DE MONTERREY, NUEVO LEON. | PAVIMENTACION DE CONCRETO HIDRAULICO                  | 2020                         | 2020                          | 100%          | \$ 8,286,968.95 | \$ 8,286,968.95 | \$ 8,286,968.95 | \$ 8,286,968.95 | \$ 8,286,968.95 | \$ 8,286,968.95 |                  |           |            |                         |

**NOMBRE DEL FONDO RE - FONDOS DESCENTRALIZADOS 2020**  
**INFORME DE AVANCE FISICO-FINANCIERO**  
 PERIODO DEL 01-OCT-22 AL 31-DIC-22

FONDO O PROGRAMA: RE - FONDOS DESCENTRALIZADOS 2020  
 SUB-PROGRAMA: \_\_\_\_\_  
 MONTO DEL DONATIVO OTORGADO: \$ 45,000,000.00

ESTADO: NUEVO LEÓN  
 MUNICIPIO: MONTERREY  
 DEPENDENCIA EJECUTORA: SECRETARÍA DE INFRAESTRUCTURA SOSTENIBLE  
 FECHA DE ELABORACION DEL REPORTE: 31 DE DICIEMBRE DEL 2022

| N° DE PROYECTO         | UBICACIÓN O LOCALIDAD      | NOMBRE Y DESCRIPCIÓN DEL PROYECTO   | BENEFICIOS ESPERADOS DEL PROYECTO        | FECHA DE INICIO DEL PROYECTO | FECHA DE TÉRMINO DEL PROYECTO | AVANCE FÍSICO | INVERSIÓN        |                  |                  |                  |                  |                  | METAS TOTALES    |           |            |                         |  |
|------------------------|----------------------------|---|--|------------------------------|-------------------------------|---------------|------------------|------------------|------------------|------------------|------------------|------------------|------------------|-----------|------------|-------------------------|--|
|                        |                            |   |  |                              |                               |               | APROBADO         | MODIFICADO       | COMPROM.         | DEVENGADO        | FACTURADO        | PAGADO           | UNIDAD DE MEDIDA | AFROBADAS | ALCANZADAS | HABITANTES BENEFICIADOS |  |
| OP-FD-04/20-CP         | ZONA CENTRO                | CONSTRUCCIÓN DE PAVIMENTO DE CONCRETO HIDRÁULICO EN LA CALLE CERRO DE PICACHOS ENTRE CALLES BELISARIO DOMÍNGUEZ Y LATERAL DE AV. CONSTITUCIÓN EN LA COL. OBISPAO EN EL MUNICIPIO DE MONTERREY, NUEVO LEÓN.          | PAVIMENTACIÓN DE CONCRETO HIDRÁULICO     | 2020                         | 2020                          | 100%          | \$ 6,255,020.00  | \$ 6,255,018.77  | \$ 6,255,018.77  | \$ 6,255,018.77  | \$ 6,255,018.77  | \$ 6,255,018.77  |                  |           |            |                         |  |
| OP-FDM19-FD20-DI20-CP  | COL. PLUTARCO ELIAS CALLES | CONSTRUCCION DE CONEXIÓN VIAL EN PROLONGACION RUIZ CORTINES ENTRE AVENIDA RUIZ CORTINES Y PROLONGACION RUIZ CORTINES EN EL MUNICIPIO DE MONTERREY, N.L.   | CONSTRUCCION DE VIALIDAD                 | 2019                         | 2019                          | 100%          | \$ 7,617,015.00  | \$ 7,619,536.84  | \$ 7,619,536.84  | \$ 7,619,536.84  | \$ 7,619,536.84  | \$ 7,619,536.84  |                  |           |            |                         |  |
| OP-FD-04/26-IR         | ZONA CENTRO                | REHABILITACION DE CAJA CAPTADORA PLUVIAL EN AV. FUNDIDORA ENTRE AV. CONSTITUCION Y CALLE ARAMBERRI EN LA ZONA CENTRO, EN EL MUNICIPIO DE MONTERREY, NUEVO LEON  | REHABILITACION DE CAJA CAPTADORA PLUVIAL | 2020                         | 2020                          | 100%          | \$ 1,862,125.00  | \$ 617,085.81    | \$ 617,085.81    | \$ 617,085.81    | \$ 617,085.81    | \$ 617,085.81    |                  |           |            |                         |  |
| OP-IR-01/20-CP         | COL. CUMBRES ELITE         | CONSTRUCCIÓN DE PASO VEHICULAR SUPERIOR EN LA AV. PASO DE LOS LEONES EN SU CRECE CON AVENIDA CUMBRES ELITE (CUERPO NORTE CIRCULACION ORIENTE-PONIENTE) EN LA COL. CUMBRES ELITE, EN EL MUNICIPIO DE MONTERREY, N.L. | CONSTRUCCION DE PASO A DESNIVEL          | 2020                         | 2020                          | 100%          | \$ 54,394.46     | \$ 54,394.46     | \$ 54,394.46     | \$ 54,394.46     | \$ 54,394.46     | \$ 54,394.46     |                  |           |            |                         |  |
| OP-VRV-01/20-CP        | VARIAS VIALIDADES          | REHABILITACION DE PAVIMENTOS, VIALIDADES REGIAS ZONA No. 1, EN EL MUNICIPIO DE MONTERREY, N.L.  | REHABILITACION DE PAVIMENTOS             | 2020                         | 2021                          | 100%          |                  | \$ -             | \$ -             | \$ -             | \$ -             | \$ -             |                  |           |            |                         |  |
| OP-VRV-02/20-CP        | VARIAS VIALIDADES          | REHABILITACION DE PAVIMENTOS, VIALIDADES REGIAS ZONA No. 2, EN EL MUNICIPIO DE MONTERREY, N.L.  | REHABILITACION DE PAVIMENTOS             | 2020                         | 2021                          | 100%          |                  | \$ -             | \$ -             | \$ -             | \$ -             | \$ -             |                  |           |            |                         |  |
| OP-VRV-03/20-CP        | VARIAS VIALIDADES          | REHABILITACION DE PAVIMENTOS, VIALIDADES REGIAS ZONA No. 3, EN EL MUNICIPIO DE MONTERREY, N.L.  | REHABILITACION DE PAVIMENTOS             | 2020                         | 2021                          | 100%          |                  | \$ -             | \$ -             | \$ -             | \$ -             | \$ -             |                  |           |            |                         |  |
| OP-VRV-04/20-CP        | VARIAS VIALIDADES          | REHABILITACION DE PAVIMENTOS, VIALIDADES REGIAS ZONA No. 4, EN EL MUNICIPIO DE MONTERREY, N.L.  | REHABILITACION DE PAVIMENTOS             | 2020                         | 2021                          | 100%          | \$ 4,071,738.91  | \$ 588,953.55    | \$ 588,953.55    | \$ 588,953.55    | \$ 588,953.55    | \$ 588,953.55    |                  |           |            |                         |  |
| OP-VRV-05/20-CP        | VARIAS VIALIDADES          | REHABILITACION DE PAVIMENTOS, VIALIDADES REGIAS ZONA No. 5, EN EL MUNICIPIO DE MONTERREY, N.L.  | REHABILITACION DE PAVIMENTOS             | 2020                         | 2021                          | 100%          |                  | \$ -             | \$ -             | \$ -             | \$ -             | \$ -             |                  |           |            |                         |  |
| OP-VRV-06/20-CP        | VARIAS VIALIDADES          | REHABILITACION DE PAVIMENTOS, VIALIDADES REGIAS ZONA No. 6, EN EL MUNICIPIO DE MONTERREY, N.L.  | REHABILITACION DE PAVIMENTOS             | 2020                         | 2021                          | 100%          |                  | \$ 4,084,785.36  | \$ 4,084,785.36  | \$ 4,084,785.36  | \$ 4,084,785.36  | \$ 4,084,785.36  |                  |           |            |                         |  |
| ECONOMIAS AL 31-DIC-22 |                            |   |  |                              |                               |               | \$ 926,574.42    |                  |                  |                  |                  |                  |                  |           |            |                         |  |
|                        |                            |   |  |                              |                               |               | \$ 45,000,000.00 | \$ 45,000,000.00 | \$ 44,073,425.88 | \$ 44,073,425.88 | \$ 44,073,425.88 | \$ 44,073,425.88 |                  |           |            |                         |  |

  
**ING. RAFAEL TONGHEZ ESCAMILLA**  
 DIRECTOR DE PLANEACION DE OBRAS Y CONTRATACION  
 DE LA SECRETARIA DE INFRAESTRUCTURA SOSTENIBLE



**NOMBRE DEL FONDO RE - FONDO DE DESARROLLO MUNICIPAL 2020**  
**INFORME DE AVANCE FISICO-FINANCIERO**  
 PERIODO DEL 01-OCT-22 AL 31-DIC-22

FONDO O PROGRAMA: RE - FONDO DE DESARROLLO MUNICIPAL 2020  
 SUB-PROGRAMA: \_\_\_\_\_  
 MONTO DEL DONATIVO OTORGADO: \$ 86,770,814.00

ESTADO: NUEVO LEÓN  
 MUNICIPIO: MONTERREY  
 DEPENDENCIA EJECUTORA: SECRETARIA DE INFRAESTRUCTURA SOSTENIBLE  
 FECHA DE ELABORACION DEL REPORTE: 31 DE DICIEMBRE DEL 2022


| Nº DE PROYECTO  | UBICACIÓN O LOCALIDAD   | NOMBRE Y DESCRIPCIÓN DEL PROYECTO   | BENEFICIOS ESPERADOS DEL PROYECTO            | FECHA DE INICIO DEL PROYECTO | FECHA DE TÉRMINO DEL PROYECTO | AVANCE FÍSICO | INVERSIÓN      |                |                |                |                | METAS TOTALES  |                  |           |            |                         |
|-----------------|-------------------------|---|--|------------------------------|-------------------------------|---------------|----------------|----------------|----------------|----------------|----------------|----------------|------------------|-----------|------------|-------------------------|
|                 |                         |   |  |                              |                               |               | APROBADO       | MODIFICADO     | COMPROM.       | DEVENGADO      | FACTURADO      | PAGADO         | UNIDAD DE MEDIDA | APROBADAS | ALCANZADAS | HABITANTES BENEFICIADOS |
| OP-FDM-02/20-IR | COL. SAN ANGEL SUR      | CONSTRUCCION DE SENDERO SEGURO EN CALLE VALLE HERMOSO Y PRIV. LA SILLA EN LA COL. SAN ANGEL SUR, EN EL MUNICIPIO DE MONTERREY, N.L.   | CONSTRUCCION DE SENDERO SEGURO               | 2020                         | 2020                          | 100%          | \$1,083,835.27 | \$1,461,005.11 | \$1,461,005.11 | \$1,461,005.11 | \$1,461,005.11 | \$1,461,005.11 |                  |           |            |                         |
| OP-FDM-01/20-IR | COL. ALTAMIRA           | CONSTRUCCION DE SENDERO SEGURO EN CALLE JON SIN NOMBRE ENTRE CALLE PIPILA Y CALLE ALFONSO REYES EN LA COL. ALTAMIRA, EN EL MUNICIPIO DE MONTERREY, N.L.   | CONSTRUCCION DE SENDERO SEGURO               | 2020                         | 2020                          | 100%          | \$2,435,000.00 | \$2,437,898.54 | \$2,437,898.54 | \$2,437,898.54 | \$2,437,898.54 | \$2,437,898.54 |                  |           |            |                         |
| OP-FDM-01/20-CP | COL. LOMAS MODELO       | CONSTRUCCION DE ESCALINATAS EN CALLES MAGNOLIA, LIRIOS Y LAUREL ENTRE CAÑON DE LAS FLORES Y LOMA VERDE, COL. LOMAS MODELO, EN EL MUNICIPIO DE MONTERREY, N.L.   | CONSTRUCCION DE ESCALINATAS                  | 2020                         | 2020                          | 100%          | \$6,788,947.00 | \$6,292,443.33 | \$6,292,443.33 | \$6,292,443.33 | \$6,292,443.33 | \$6,292,443.33 |                  |           |            |                         |
| OP-FDM-02/20-CP | COL. ALIANZA            | REHABILITACIÓN DE ESPACIO PÚBLICO EN LAS CALLES LA ALIANZA, CALLE LAS CARRETAS Y CALLE BICICLETAS EN LA COL. ALIANZA, EN EL MUNICIPIO DE MONTERREY, N.L.  | REHABILITACIÓN DE ESPACIO PÚBLICO            | 2020                         | 2020                          | 100%          | \$3,897,180.96 | \$3,847,971.18 | \$3,847,971.18 | \$3,847,971.18 | \$3,847,971.18 | \$3,847,971.18 |                  |           |            |                         |
| OP-FDM-05/20-CP | COL. TOPO CHICO         | ESPACIO PUBLICO BAJO PUENTE BERNARDO REYES A LA ALTURA DE LA CALLE 30 DE ABRIL EN LA COL. TOPO CHICO, EN EL MUNICIPIO DE MONTERREY, N.L.  | ESPACIO PÚBLICO                              | 2020                         | 2020                          | 100%          | \$4,138,787.00 | \$4,089,594.04 | \$4,089,594.04 | \$4,089,594.04 | \$4,089,594.04 | \$4,089,594.04 |                  |           |            |                         |
| OP-FDM-03/20-CP | COL. CROC               | CONSTRUCCION DE ESCALINATAS Y SENDERO SEGURO EN CALLE ARTICULO 123 ENTRE CALLE ALBA ROJA Y CALLE RAFAEL QUINTERO EN LA COL. CROC, EN EL MUNICIPIO DE MONTERREY, N.L.  | CONSTRUCCION DE ESCALINATAS Y SENDERO SEGURO | 2020                         | 2020                          | 100%          | \$4,527,807.85 | \$4,467,708.40 | \$4,467,708.40 | \$4,467,708.40 | \$4,467,708.40 | \$4,467,708.40 |                  |           |            |                         |
| OP-FDM-08/20-CP | COL. CONTRY             | CONSTRUCCION DE VITAPISTA EN PARQUE ESTRELLAS UBICADO EN AV. VÍA LÁCTEA Y CALLE ESTRELLAS EN LA COL. CONTRY, Y CONSTRUCCION DE VITAPISTA EN PARQUE LA CONCHITA, UBICADO ENTRE LA AV. CONSTELACIONES, CALLE LA CONCHITA, SATURNO Y JUPITER EN LA COL. CONTRY, EN EL MUNICIPIO DE MONTERREY, N.L. | CONSTRUCCION DE VITAPISTA                    | 2020                         | 2021                          | 100%          | \$7,505,440.89 | \$7,505,440.89 | \$7,505,440.89 | \$7,505,440.89 | \$7,505,440.89 | \$7,505,440.89 |                  |           |            |                         |
| OP-FDM-08/20-CP | COL. DEPORTIVO OBISPADO | CONSTRUCCION DE PAVIMENTO DE CONCRETO HIDRAULICO EN CALLE VIRGILIO GARZA ENTRE CALLE JOSÉ BENTÉZ Y CALLE FRANCISCO GARZA BADA EN LA COL. DEPORTIVO OBISPADO, EN EL MUNICIPIO DE MONTERREY, N.L.   | CONSTRUCCION DE PAVIMENTO HIDRAULICO         | 2020                         | 2020                          | 100%          | \$9,030,265.14 | \$9,030,265.14 | \$9,030,265.14 | \$9,030,265.14 | \$9,030,265.14 | \$9,030,265.14 |                  |           |            |                         |

**NOMBRE DEL FONDO RE - FONDO DE DESARROLLO MUNICIPAL 2020**  
**INFORME DE AVANCE FISICO-FINANCIERO**  
 PERIODO DEL 01-OCT-22 AL 31-DIC-22

FONDO O PROGRAMA: RE - FONDO DE DESARROLLO MUNICIPAL 2020  
 SUB-PROGRAMA: \_\_\_\_\_  
 MONTO DEL DONATIVO OTORGADO: \$ 86,770,814.00

ESTADO: NUEVO LEÓN  
 MUNICIPIO: MONTERREY  
 DEPENDENCIA EJECUTORA: SECRETARIA DE INFRAESTRUCTURA SOSTENIBLE  
 FECHA DE ELABORACION DEL REPORTE: 31 DE DICIEMBRE DEL 2022

| Nº DE PROYECTO         | UBICACIÓN O LOCALIDAD | NOMBRE Y DESCRIPCIÓN DEL PROYECTO  | BENEFICIOS ESPERADOS DEL PROYECTO | FECHA DE INICIO DEL PROYECTO | FECHA DE TÉRMINO DEL PROYECTO | AVANCE FÍSICO | INVERSIÓN       |                 |                 |                 |                 |                 | METAS TOTALES    |           |            |                         |  |
|------------------------|-----------------------|--|-----------------------------------|------------------------------|-------------------------------|---------------|-----------------|-----------------|-----------------|-----------------|-----------------|-----------------|------------------|-----------|------------|-------------------------|--|
|                        |                       |  |                                   |                              |                               |               | APROBADO        | MODIFICADO      | COMPROM.        | DEVENGADO       | FACTURADO       | PAGADO          | UNIDAD DE MEDIDA | AFROBADAS | ALCANZADAS | HABITANTES BENEFICIADOS |  |
|                        | COL. LOS CRISTALES    | CONSTRUCCIÓN DE PUENTE PEATONAL EN CARRETERA NACIONAL A LA ALTURA DEL DEPORTIVO CAÑÓN DE LA SIERRA EN LA COL. LOS CRISTALES, EN EL MUNICIPIO DE MONTERREY, N.L.  | CONSTRUCCION DE PUENTE PEATONAL   | 2020                         | 2020                          | 0%            | \$9,214,807.30  | \$ -            | \$ -            | \$ -            | \$ -            | \$ -            |                  |           |            |                         |  |
| OP-FDM-04/20-CP        | COL. URBIVILLA BONITA | CONSTRUCCION DE ESPACIOS PÚBLICOS EN CALLE JULIO A ROSA DE CALLE CORDONIZ, CALLE DEL COLIBRI Y CALLE UREY EN LA COL. URBIVILLA BONITA, EN EL MUNICIPIO DE MONTERREY, N.L.  | CONSTRUCCION DE ESPACIOS PÚBLICOS | 2020                         | 2020                          | 100%          | \$20,000,000.00 | \$19,621,094.88 | \$19,621,094.88 | \$19,621,094.88 | \$19,621,094.88 | \$19,621,094.88 |                  |           |            |                         |  |
| OP-FDM-07/20-CP        | COL. FOMERREY 51      | CONSTRUCCION DE ESPACIO PÚBLICO EN AV. NO REELECCIÓN ENTRE CALLE TRIANGULO Y CALLE PEZ TAMBOR EN LA COL. FOMERREY 51, EN EL MUNICIPIO DE MONTERREY, N.L.   | CONSTRUCCION DE ESPACIOS PÚBLICOS | 2020                         | 2020                          | 100%          | \$14,000,000.00 | \$12,443,572.35 | \$12,443,572.35 | \$12,443,572.35 | \$12,443,572.35 | \$12,443,572.35 |                  |           |            |                         |  |
| OP-FDM-03/20-IR        | COL. INDEPENDENCIA    | CONSTRUCCION DE SENDERO SEGURO EN CALLE CAMINO A SAN AGUSTIN ENTRE CALLE CAMINO A SAN AGUSTIN Y CALLE SERAFIN PEÑA EN LA COL. INDEPENDENCIA, EN EL MUNICIPIO DE MONTERREY, N.L.                                      | CONSTRUCCION DE SENDERO SEGURO    | 2020                         | 2020                          | 100%          | \$2,874,702.00  | \$2,819,380.46  | \$2,819,380.46  | \$2,819,380.46  | \$2,819,380.46  | \$2,819,380.46  |                  |           |            |                         |  |
| OP-IR-01/20-CP         | COL. CUMBRES ELITE    | CONSTRUCCION DE PASO VEHICULAR SUPERIOR EN LA AV. PASEO DE LOS LEONES EN SU CRUCE CON AVENIDA CUMBRES ELITE (CUERPO NORTE CIRCULACION ORIENTE-PONIENTE) EN LA COL. CUMBRES ELITE, EN EL MUNICIPIO DE MONTERREY, N.L. | CONSTRUCCION DE PASO A DESNIVEL   | 2020                         | 2020                          | 100%          | \$ -            | \$242,024.48    | \$242,024.48    | \$242,024.48    | \$242,024.48    | \$242,024.48    |                  |           |            |                         |  |
| OP-VRIV-01/20-CP       | VARIAS VIALIDADES     | REHABILITACION DE PAVIMENTOS, VIALIDADES REGIAS ZONA No. 1, EN EL MUNICIPIO DE MONTERREY, N.L.   | REHABILITACION DE PAVIMENTOS      | 2020                         | 2021                          | 100%          |                 |                 | \$89,080.46     | \$89,080.46     | \$89,080.46     | \$89,080.46     |                  |           |            |                         |  |
| OP-VRIV-02/20-CP       | VARIAS VIALIDADES     | REHABILITACION DE PAVIMENTOS, VIALIDADES REGIAS ZONA No. 2, EN EL MUNICIPIO DE MONTERREY, N.L.   | REHABILITACION DE PAVIMENTOS      | 2020                         | 2021                          | 100%          |                 |                 | \$93,587.20     | \$93,587.20     | \$93,587.20     | \$93,587.20     |                  |           |            |                         |  |
| OP-VRIV-03/20-CP       | VARIAS VIALIDADES     | REHABILITACION DE PAVIMENTOS, VIALIDADES REGIAS ZONA No. 3, EN EL MUNICIPIO DE MONTERREY, N.L.   | REHABILITACION DE PAVIMENTOS      | 2020                         | 2021                          | 100%          |                 |                 | \$12,036,430.71 | \$12,036,430.71 | \$12,036,430.71 | \$12,036,430.71 |                  |           |            |                         |  |
| OP-VRIV-04/20-CP       | VARIAS VIALIDADES     | REHABILITACION DE PAVIMENTOS, VIALIDADES REGIAS ZONA No. 4, EN EL MUNICIPIO DE MONTERREY, N.L.   | REHABILITACION DE PAVIMENTOS      | 2020                         | 2021                          | 100%          | \$ -            | \$1,828.78      | \$1,828.78      | \$1,828.78      | \$1,828.78      | \$1,828.78      |                  |           |            |                         |  |
| OP-VRIV-05/20-CP       | VARIAS VIALIDADES     | REHABILITACION DE PAVIMENTOS, VIALIDADES REGIAS ZONA No. 5, EN EL MUNICIPIO DE MONTERREY, N.L.   | REHABILITACION DE PAVIMENTOS      | 2020                         | 2021                          | 100%          |                 |                 | \$ -            | \$ -            | \$ -            | \$ -            |                  |           |            |                         |  |
| OP-VRIV-06/20-CP       | VARIAS VIALIDADES     | REHABILITACION DE PAVIMENTOS, VIALIDADES REGIAS ZONA No. 6, EN EL MUNICIPIO DE MONTERREY, N.L.   | REHABILITACION DE PAVIMENTOS      | 2020                         | 2021                          | 100%          |                 |                 | \$ -            | \$ -            | \$ -            | \$ -            |                  |           |            |                         |  |
| ECONOMIAS AL 31-DIC-22 |                       |  |                                   |                              |                               |               | \$              | \$262,360.21    |                 |                 |                 |                 |                  |           |            |                         |  |
|                        |                       |  |                                   |                              |                               |               | \$86,770,814.00 | \$86,770,814.00 | \$88,008,423.78 | \$88,008,423.79 | \$86,808,423.79 | \$86,808,423.79 |                  |           |            |                         |  |


  
**ING. RAFAEL TÓNCUEZ ESCAMILLA**  
 DIRECTOR DE PLANEACION DE OBRAS Y CONTRATACION  
 DE LA SECRETARIA DE INFRAESTRUCTURA SOSTENIBLE

**NOMBRE DEL FONDO DE SEGURIDAD MUNICIPAL 2020**  
**INFORME DE AVANCE FISICO-FINANCIERO**  
 PERIODO DEL 01-OCT-22 AL 31-DIC-22

FONDO O PROGRAMA: FONDO DE SEGURIDAD MUNICIPAL 2020  
 SUB-PROGRAMA: \_\_\_\_\_  
 MONTO DEL DONATIVO OTORGADO: \$ 20,000,000.00

ESTADO: NUEVO LEÓN  
 MUNICIPIO: MONTERREY  
 DEPENDENCIA EJECUTORA: SECRETARÍA DE INFRAESTRUCTURA SOSTENIBLE  
 FECHA DE ELABORACION DEL REPORTE: 31 DE DICIEMBRE DEL 2022

| Nº DE PROYECTO         | UBICACIÓN O LOCALIDAD | NOMBRE Y DESCRIPCIÓN DEL PROYECTO   | BENEFICIOS ESPERADOS DEL PROYECTO | FECHA DE INICIO DEL PROYECTO | FECHA DE TÉRMINO DEL PROYECTO | AVANCE FISICO | INVERSIÓN        |                  |                  |                  |                  |                  | METAS TOTALES    |           |            |                         |
|------------------------|-----------------------|---|-----------------------------------|------------------------------|-------------------------------|---------------|------------------|------------------|------------------|------------------|------------------|------------------|------------------|-----------|------------|-------------------------|
|                        |                       |   |                                   |                              |                               |               | APROBADO         | MODIFICADO       | COMPRON.         | DEVENGADO        | FACTURADO        | PAGADO           | UNIDAD DE MEDIDA | APROBADAS | ALCANZADAS | HABITANTES BENEFICIADOS |
| OP-FSM20-01/21-AD      | COL. DEL NORTE        | AMPLIACION DEL SITE NIVEL 3 DEL CENTRO DE COMANDO, CONTROL, COMUNICACIÓN Y COMPUTO "C4" QUE SE UBICA EN EL AREA DEL PARQUE ALAMBY, EN CALLE VADRÓN DE GUEVARA Y CALLE ARISTA EN LA COL. DEL NORTE EN EL MUNICIPIO DE MONTERREY, NUEVO LEÓN. | AMPLIACION DE SITE NIVEL 3        | 2021                         | 2021                          | 100%          | \$ 20,000,000.00 | \$ 17,393,241.79 | \$ 17,393,241.79 | \$ 17,393,241.79 | \$ 17,393,241.79 | \$ 17,393,241.79 |                  |           |            |                         |
| ECONOMIAS AL 31-DIC-22 |                       |   |                                   |                              |                               |               |                  | \$ 2,606,758.21  |                  |                  |                  |                  |                  |           |            |                         |
|                        |                       |   |                                   |                              |                               |               | \$ 20,000,000.00 | \$ 20,000,000.00 | \$ 17,393,241.79 | \$ 17,393,241.79 | \$ 17,393,241.79 | \$ 17,393,241.79 |                  |           |            |                         |


  
**ING. RAFAEL TONCHEZ ENCAMILLA**  
 DIRECTOR DE PLANEACION DE OBRAS Y CONTRATACION  
 DE LA SECRETARÍA DE INFRAESTRUCTURA SOSTENIBLE

**NOMBRE DEL FONDO DESCENTRALIZADO DE SEGURIDAD ISN 2020**  
**INFORME DE AVANCE FISICO-FINANCIERO**  
 PERIODO DEL 01-OCT-22 AL 31-DIC-22

FONDO O PROGRAMA: FONDO DESCEN.DE SEGURIDAD ISN 2020  
 SUB-PROGRAMA: \_\_\_\_\_  
 MONTO DEL DONATIVO OTORGADO: \$ 0,802,064.65

ESTADO:  NUEVO LEÓN  
 MUNICIPIO:  MONTERREY  
 DEPENDENCIA EJECUTORA:  SECRETARIA DE INFRAESTRUCTURA SOSTENIBLE  
 FECHA DE ELABORACION DEL REPORTE:  31 DE DICIEMBRE DEL 2022

| Nº DE PROYECTO | UBICACION O LOCALIDAD | NOMBRE Y DESCRIPCIÓN DEL PROYECTO   | BENEFICIOS ESPERADOS DEL PROYECTO | FECHA DE INICIO DEL PROYECTO | FECHA DE TÉRMINO DEL PROYECTO | AVANCE FISICO | INVERSIÓN       |                 |                 |                 |                 |                 | METAS TOTALES    |           |            |                         |
|----------------|-----------------------|---|-----------------------------------|------------------------------|-------------------------------|---------------|-----------------|-----------------|-----------------|-----------------|-----------------|-----------------|------------------|-----------|------------|-------------------------|
|                |                       |   |                                   |                              |                               |               | APROBADO        | MODIFICADO      | COMPROM.        | DEVENGADO       | FACTURADO       | PAGADO          | UNIDAD DE MEDIDA | APROBADAS | ALCANZADAS | HABITANTES BENEFICIADOS |
| SIS-RR-2702-CP | DIVERSAS UBICACIONES  | REHABILITACION DE VIALIDADES EN INTERSECCIONES PARA CRUCEROS SEGUROS EN DIVERSAS UBICACIONES EN EL MUNICIPIO DE MONTERREY, NUEVO LEON | REHABILITACION DE VIALIDADES      | 2022                         | 2022                          | 82%           | \$ 8,302,064.65 | \$ 8,302,064.65 | \$ 8,302,064.65 | \$ 8,102,545.13 | \$ 8,102,545.13 | \$ 8,102,545.13 |                  |           |            |                         |
|                |                       |   |                                   |                              |                               |               | \$ 8,302,064.65 | \$ 8,302,064.65 | \$ 8,302,064.65 | \$ 8,102,545.13 | \$ 8,102,545.13 | \$ 8,102,545.13 |                  |           |            |                         |

  
**ING. RAFAEL TONCHEZ ESCAMILLA**  
 DIRECTOR DE PLANEACION DE OBRAS Y CONTRATACION  
 DE LA SECRETARIA DE INFRAESTRUCTURA SOSTENIBLE

**NOMBRE DEL FONDO DE DESARROLLO MUNICIPAL 2021**  
**INFORME DE AVANCE FISICO-FINANCIERO**  
 PERIODO DEL 01-OCT-22 AL 31-DIC-22

FONDO O PROGRAMA: FONDO DE DESARROLLO MUNICIPAL 2021  
 SUB-PROGRAMA:  
 MONTO DEL DONATIVO OTORGADO: \$ 53,329,875.68

ESTADO: NUEVO LEÓN  
 MUNICIPIO: MONTERREY  
 DEPENDENCIA EJECUTORA: SECRETARÍA DE INFRAESTRUCTURA SOSTENIBLE  
 FECHA DE ELABORACION DEL REPORTE: 31 DE DICIEMBRE DEL 2022


| N° DE PROYECTO  | UBICACIÓN O LOCALIDAD     | NOMBRE Y DESCRIPCIÓN DEL PROYECTO   | BENEFICIOS ESPERADOS DEL PROYECTO     | FECHA DE INICIO DEL PROYECTO | FECHA DE TÉRMINO DEL PROYECTO | AVANCE FÍSICO | INVERSIÓN       |                 |                 |                 |                 |                 | METAS TOTALES    |           |            |                         |
|-----------------|---------------------------|---|---------------------------------------|------------------------------|-------------------------------|---------------|-----------------|-----------------|-----------------|-----------------|-----------------|-----------------|------------------|-----------|------------|-------------------------|
|                 |                           |   |                                       |                              |                               |               | APROBADO        | MODIFICADO      | COMPROM.        | DEVENGADO       | FACTURADO       | PAGADO          | UNIDAD DE MEDIDA | AFROBADAS | ALCANZADAS | HABITANTES BENEFICIADOS |
| OP-FDM-81/21-CP | COL. RINCÓN DE VALLE ALTO | SENDERO PEATONAL EN COLONIA RINCÓN DE VALLE ALTO, EN MONTERREY, NUEVO LEÓN.   | SENDERO PEATONAL                      | 2021                         | 2021                          | 71%           | \$ 5,500,000.00 | \$ 5,487,249.84 | \$ 5,487,249.84 | \$ 3,776,418.13 | \$ 3,776,418.13 | \$ 3,776,418.13 |                  |           |            |                         |
| OP-FDM-01/21-IR | COL. GENARO VAZQUEZ       | CONSTRUCCIÓN DE ESCALINATAS EN LA COLONIA GENARO VAZQUEZ (SENDERO 1 Y 2), EN MONTERREY, NUEVO LEÓN.                     | CONSTRUCCIÓN DE ESCALINATAS           | 2021                         | 2021                          | 100%          | \$ 2,400,000.00 | \$ 2,369,378.24 | \$ 2,369,378.24 | \$ 2,369,378.24 | \$ 2,369,378.24 | \$ 2,369,378.24 |                  |           |            |                         |
| OP-FDM-02/21-IR | COL. CROCC                | CONSTRUCCIÓN DE ADECUACIÓN VIAL EN COLONIA CROCC, EN MONTERREY, NUEVO LEÓN.   | CONSTRUCCIÓN DE ADECUACIÓN VIAL       | 2021                         | 2021                          | 100%          | \$ 3,500,000.00 | \$ 2,816,255.82 | \$ 2,816,255.82 | \$ 2,816,255.82 | \$ 2,816,255.82 | \$ 2,816,255.82 |                  |           |            |                         |
| OP-FDM-02/21-CP | MONTERREY, N.L.           | REHABILITACIÓN DE JUNTAS CONSTRUCTIVAS EN PUENTES VEHICULARES, EN MONTERREY, NUEVO LEÓN.                                | REHABILITACION DE JUNTAS EN PUENTES   | 2021                         | 2021                          | 100%          | \$ 4,000,000.00 | \$ 3,985,454.54 | \$ 3,985,454.54 | \$ 3,985,454.54 | \$ 3,985,454.54 | \$ 3,985,454.54 |                  |           |            |                         |
| OP-FDM-03/21-CP | ZONA CENTRO               | REHABILITACIÓN DE PAVIMENTO DE CONCRETO HIDRÁULICO EN CALLE MÉXICO, ZONA CENTRO DE MONTERREY, NUEVO LEÓN.               | REHABILITACION DE CONCRETO HIDRAULICO | 2021                         | 2021                          | 100%          | \$ 3,800,000.00 | \$ 3,746,711.69 | \$ 3,746,711.69 | \$ 3,746,711.69 | \$ 3,746,711.69 | \$ 3,746,711.69 |                  |           |            |                         |
| OP-FDM-04/21-CP | ZONA CENTRO               | REHABILITACIÓN DE PAVIMENTO DE CONCRETO HIDRÁULICO EN CALLE MANUEL GUTIÉRREZ, ZONA CENTRO DE MONTERREY, NUEVO LEÓN.     | REHABILITACION DE CONCRETO HIDRAULICO | 2021                         | 2021                          | 100%          | \$ 3,800,000.00 | \$ 3,768,461.29 | \$ 3,768,461.29 | \$ 3,768,461.29 | \$ 3,768,461.29 | \$ 3,768,461.29 |                  |           |            |                         |
| OP-FDM-05/21-CP | COL. NUEVO OBISPAADO      | REHABILITACIÓN DE PAVIMENTO DE CONCRETO HIDRÁULICO EN CALLE CHOLULA, COLONIA NUEVO OBISPAADO, EN MONTERREY, NUEVO LEÓN. | REHABILITACION DE CONCRETO HIDRAULICO | 2021                         | 2021                          | 100%          | \$ 8,600,000.00 | \$ 7,742,518.97 | \$ 7,742,518.97 | \$ 7,742,518.97 | \$ 7,742,518.97 | \$ 7,742,518.97 |                  |           |            |                         |
| OP-FDM-06/21-CP | COL. LA ALIANZA           | REHABILITACIÓN DE PAVIMENTO ASFÁLTICO EN CALLE ANTIGUOS EJIDATARIOS, COLONIA LA ALIANZA, EN MONTERREY, NUEVO LEÓN.      | REHABILITACION DE CONCRETO ASFALTICO  | 2021                         | 2021                          | 100%          | \$ 7,000,000.00 | \$ 6,803,580.33 | \$ 6,803,580.33 | \$ 6,803,580.33 | \$ 6,803,580.33 | \$ 6,803,580.33 |                  |           |            |                         |
| OP-FDM-03/21-IR | COL. DINASTIA             | REHABILITACIÓN DE ESPACIO PÚBLICO EN LA COLONIA DINASTÍA, EN MONTERREY, NUEVO LEÓN.                                     | REHABILITACION DE ESPACIO PUBLICO     | 2021                         | 2021                          | 100%          | \$ 1,050,000.00 | \$ 959,164.15   | \$ 959,164.15   | \$ 959,164.15   | \$ 959,164.15   | \$ 959,164.15   |                  |           |            |                         |
| OP-FDM-04/21-IR | COL. CONTRY               | REHABILITACIÓN DE PARQUE ESTRELLAS EN COLONIA CONTRY, EN MONTERREY, NUEVO LEÓN.   | REHABILITACION DE PARQUE              | 2021                         | 2021                          | 100%          | \$ 2,800,000.00 | \$ 2,291,898.38 | \$ 2,291,898.38 | \$ 2,291,898.38 | \$ 2,291,898.38 | \$ 2,291,898.38 |                  |           |            |                         |
| OP-FDM-05/21-IR | COL. CONTRY               | REHABILITACIÓN DE PARQUE LA CONCHITA EN COLONIA CONTRY, EN MONTERREY, NUEVO LEÓN.                                       | REHABILITACION DE PARQUE              | 2021                         | 2021                          | 100%          | \$ 2,100,000.00 | \$ 2,088,815.90 | \$ 2,088,815.90 | \$ 2,088,815.90 | \$ 2,088,815.90 | \$ 2,088,815.90 |                  |           |            |                         |
| OP-FDM-08/21-IR | COL. CUMBRES              | CONSOLIDACIÓN DE PARQUE EN COLONIA CUMBRES 2DO. SECTOR, EN MONTERREY, NUEVO LEÓN.                                       | CONSOLIDACION DE PARQUE               | 2021                         | 2021                          | 100%          | \$ 3,300,000.00 | \$ 3,272,574.67 | \$ 3,272,574.67 | \$ 3,272,574.67 | \$ 3,272,574.67 | \$ 3,272,574.67 |                  |           |            |                         |
| OP-FDM-07/21-CP | COL. CUMBRES              | ESPACIO PÚBLICO EN COL. CUMBRES 2DO SECTOR, EN MONTERREY, NUEVO LEÓN.   | ESPACIO PUBLICO                       | 2021                         | 2021                          | 100%          | \$ 5,500,000.00 | \$ 5,473,239.61 | \$ 5,473,239.61 | \$ 5,473,239.61 | \$ 5,473,239.61 | \$ 5,473,239.61 |                  |           |            |                         |

**NOMBRE DEL FONDO DE DESARROLLO MUNICIPAL 2021**  
**INFORME DE AVANCE FISICO-FINANCIERO**  
 PERÍODO DEL 01-OCT-22 AL 31-DIC-22

FONDO O PROGRAMA: FGNDO DE DESARROLLO MUNICIPAL 2021  
 SUB-PROGRAMA: \_\_\_\_\_  
 MONTO DEL DONATIVO OTORGADO: \$ 53,326,875.60

ESTADO: NUEVO LEÓN  
 MUNICIPIO: MONTERREY  
 DEPENDENCIA EJECUTORA: SECRETARÍA DE INFRAESTRUCTURA SOSTENIBLE  
 FECHA DE ELABORACION DEL REPORTE: 31 DE DICIEMBRE DEL 2022

| Nº DE PROYECTO     | UBICACION O LOCALIDAD | NOMBRE Y DESCRIPCION DEL PROYECTO   | BENEFICIOS ESPERADOS DEL PROYECTO      | FECHA DE INICIO DEL PROYECTO | FECHA DE TERMINO DEL PROYECTO | AVANCE FISICO | INVERSION        |                  |                  |                  |                  |                  | METAS TOTALES    |           |            |                         |
|--------------------|-----------------------|---|--|------------------------------|-------------------------------|---------------|------------------|------------------|------------------|------------------|------------------|------------------|------------------|-----------|------------|-------------------------|
|                    |                       |   |  |                              |                               |               | APROBADO         | MODIFICADO       | COMPROM.         | DEVENGADO        | FACTURADO        | PAGADO           | UNIDAD DE MEDIDA | APROBADAS | ALCANZADAS | HABITANTES BENEFICIADOS |
| SIS-FDM21-01/22-IR | COL. FOMERREY 112     | CONSTRUCCION DE BANQUETA COMO CAMELLON CENTRAL DE LA AV. MARCO, ENTRE LAS AV. JULIO A. ROCA Y CABEZADA, COL. FOMERREY 112, EN EL MUNICIPIO DE MONTERREY, NUEVO LEON | CONSTRUCCION DE BANQUETA COMO CAMELLON | 2022                         | 2022                          | 55%           | \$ 236,875.60    | \$ 2,523,672.26  | \$ 2,339,612.45  | \$ 1,126,087.49  | \$ 1,128,087.48  | \$ 1,128,087.48  |                  |           |            |                         |
|                    |                       |   |  |                              |                               |               | \$ 53,316,875.60 | \$ 53,326,875.60 | \$ 53,142,916.89 | \$ 50,216,559.23 | \$ 50,216,559.20 | \$ 50,216,559.20 |                  |           |            |                         |


  
**ING. RAFAEL TONCHEZ ESCAMILLA**  
 DIRECTOR DE PLANEACION DE OBRAS Y CONTRATACION  
 DE LA SECRETARIA DE INFRAESTRUCTURA SOSTENIBLE

**NOMBRE DEL FONDO PROVISIONES ECONOMICAS 2021**  
**INFORME DE AVANCE FISICO-FINANCIERO**  
 PERIODO DEL 01-OCT-22, AL 31-DIC-22  
 CIERRA

FONDO O PROGRAMA: PROVISIONES ECONOMICAS 2021  
 SUB-PROGRAMA: \_\_\_\_\_  
 MONTO DEL DONATIVO OTORGADO: \$ 10,057,565.81

ESTADO: NUEVO LEÓN  
 MUNICIPIO: MONTERREY  
 DEPENDENCIA EJECUTORA: SECRETARIA DE INFRAESTRUCTURA SOSTENIBLE  
 FECHA DE ELABORACION DEL REPORTE: 31 DE DICIEMBRE DEL 2022

| Nº DE PROYECTO | UBICACION O LOCALIDAD  | NOMBRE Y DESCRIPCION DEL PROYECTO  | BENEFICIOS ESPERADOS DEL PROYECTO | FECHA DE INICIO DEL PROYECTO | FECHA DE TERMINO DEL PROYECTO | AVANCE FISICO | INVERSION        |                  |                  |                  | METAS TOTALES    |                  |                  |           |            |                         |
|----------------|------------------------|--|-----------------------------------|------------------------------|-------------------------------|---------------|------------------|------------------|------------------|------------------|------------------|------------------|------------------|-----------|------------|-------------------------|
|                |                        |  |                                   |                              |                               |               | APROBADO         | MODIFICADO       | COMPROM.         | DEVENGADO        | FACTURADO        | PAGADO           | UNIDAD DE MEDIDA | AFROBADAS | ALCANZADAS | HABITANTES BENEFICIADOS |
| SIS-RP-5322-CP | COL. BARRIO TOPO CHICO | CONSTRUCCION DE CORREDOR VERDE PARQUE LAGO, ZONA No. 1 "CONVIVENCIA FAMILIAR" (1a. ETAPA) EN LA COL. BARRIO TOPO CHICO, EN EL MUNICIPIO DE MONTERREY, NUEVO LEON | CONSTRUCCION DE CORREDOR VERDE    | 2022                         | 2022                          | 80%           |                  |                  | \$ 3,269,948.57  | \$ 3,269,948.57  | \$ 3,269,948.57  | \$ 3,269,948.57  |                  |           |            |                         |
| SIS-RP-5422-CP | COL. BARRIO TOPO CHICO | CONSTRUCCION DE CORREDOR VERDE PARQUE LAGO, ZONA No. 1 "CONVIVENCIA FAMILIAR" (2a. ETAPA) EN LA COL. BARRIO TOPO CHICO, EN EL MUNICIPIO DE MONTERREY, NUEVO LEON | CONSTRUCCION DE CORREDOR VERDE    | 2022                         | 2022                          | 76%           |                  |                  | \$ 2,790,001.39  | \$ 2,790,001.39  | \$ 2,790,001.39  | \$ 2,790,001.39  |                  |           |            |                         |
| SIS-RP-5522-CP | COL. BARRIO TOPO CHICO | CONSTRUCCION DE CORREDOR VERDE PARQUE LAGO, ZONA No. 1 "CONVIVENCIA FAMILIAR" (3a. ETAPA) EN LA COL. BARRIO TOPO CHICO, EN EL MUNICIPIO DE MONTERREY, NUEVO LEON | CONSTRUCCION DE CORREDOR VERDE    | 2022                         | 2022                          | 74%           | \$ 10,057,565.81 | \$ 10,057,565.81 | \$ 3,348,965.64  | \$ 3,348,965.64  | \$ 3,348,965.64  | \$ 3,348,965.64  |                  |           |            |                         |
| SIS-RP-5622-CP |                        | CONSTRUCCION DE CORREDOR VERDE PARQUE LAGO, ZONA No. 1 "CONVIVENCIA FAMILIAR" (4a. ETAPA) EN LA COL. BARRIO TOPO CHICO, EN EL MUNICIPIO DE MONTERREY, NUEVO LEON |                                   | 2022                         | 2022                          | 74%           |                  |                  | \$ 648,849.21    | \$ 648,849.21    | \$ 648,849.21    | \$ 648,849.21    |                  |           |            |                         |
|                |                        |  |                                   |                              |                               |               | \$ 10,057,565.81 | \$ 10,057,565.81 | \$ 10,067,965.81 | \$ 10,057,565.81 | \$ 10,057,565.81 | \$ 10,057,565.81 |                  |           |            |                         |

  
**ING. RAFAEL TONCHEZ ESQUIVAMILLA**  
 DIRECTOR DE PLANEACION DE OBRAS Y CONTRATACION  
 DE LA SECRETARIA DE INFRAESTRUCTURA SOSTENIBLE

**NOMBRE DEL FONDO DESCENTRALIZADO DE SEGURIDAD ISN 2021**  
**INFORME DE AVANCE FISICO-FINANCIERO**  
 PERIODO DEL 01-OCT-22, AL 31-DIC-22

FONDO O PROGRAMA: FONDO DESCEN DE SEGURIDAD ISN 2021  
 SUB-PROGRAMA: \_\_\_\_\_  
 MONTO DEL DONATIVO OTORGADO: \$ 6,097,935.45

ESTADO: NUEVO LEÓN  
 MUNICIPIO: MONTERREY  
 DEPENDENCIA EJECUTORA: SECRETARIA DE INFRAESTRUCTURA SOSTENIBLE  
 FECHA DE ELABORACION DEL REPORTE: 31 DE DICIEMBRE DEL 2022

| ID DE PROYECTO | UBICACION O LOCALIDAD | NOMBRE Y DESCRIPCION DEL PROYECTO   | BENEFICIOS ESPERADOS DEL PROYECTO | FECHA DE INICIO DEL PROYECTO | FECHA DE TERMINO DEL PROYECTO | AVANCE FISICO | INVERSION       |                 |                 |                 |                 |                 | METAS TOTALES    |           |            |                         |
|----------------|-----------------------|---|-----------------------------------|------------------------------|-------------------------------|---------------|-----------------|-----------------|-----------------|-----------------|-----------------|-----------------|------------------|-----------|------------|-------------------------|
|                |                       |   |                                   |                              |                               |               | APROBADO        | MODIFICADO      | CONPROM         | DEVENGADO       | FACTURADO       | PAGADO          | UNIDAD DE MEDIDA | AFROSADAS | ALCANZADAS | HABITANTES BENEFICIADOS |
| SIS-PP-2722-CP | DIVERSAS UBICACIONES  | REHABILITACION DE VIALIDADES EN INTERSECCIONES PARA CRUCEROS SEGUROS EN DIVERSAS UBICACIONES EN EL MUNICIPIO DE MONTERREY, NUEVO LEON | REHABILITACION DE VIALIDADES      | 2022                         | 2022                          | 02%           | \$ 6,097,935.45 | \$ 6,097,935.45 | \$ 4,812,504.26 | \$ 2,300,939.91 | \$ 2,300,939.91 | \$ 2,300,939.91 |                  |           |            |                         |
|                |                       |   |                                   |                              |                               |               | \$ 6,097,935.45 | \$ 6,097,935.45 | \$ 4,812,504.26 | \$ 2,300,939.91 | \$ 2,300,939.91 | \$ 2,300,939.91 |                  |           |            |                         |

  
**ING. RAFAEL TONCHEZ ESCAMILLA**  
 DIRECTOR DE PLANEACION DE OBRAS Y CONTRATACION  
 DE LA SECRETARIA DE INFRAESTRUCTURA SOSTENIBLE




**NOMBRE DEL FONDO RECURSOS FONDO DE SEGURIDAD MUNICIPAL 2021**  
**INFORME DE AVANCE FISICO-FINANCIERO**  
 PERIODO DEL 01-OCT-22 AL 31-DIC-22

FONDO O PROGRAMA: FONDO DE SEGURIDAD MUNICIPAL 2021  
 SUB-PROGRAMA: \_\_\_\_\_  
 MONTO DEL DONATIVO OTORGADO: \$ 10,112,997.00

ESTADO: NUEVO LEÓN  
 MUNICIPIO: MONTERREY  
 DEPENDENCIA EJECUTORA: SECRETARIA DE INFRAESTRUCTURA SOSTENIBLE  
 FECHA DE ELABORACION DEL REPORTE: 31 DE DICIEMBRE DEL 2022

| Nº DE PROYECTO   | UBICACIÓN O LOCALIDAD | NOMBRE Y DESCRIPCIÓN DEL PROYECTO   | BENEFICIOS ESPERADOS DEL PROYECTO | FECHA DE INICIO DEL PROYECTO | FECHA DE TÉRMINO DEL PROYECTO | AVANCE FISICO | INVERSIÓN        |                  |                  |                  |                  |                  | METAS TOTALES    |           |             |                         |
|------------------|-----------------------|---|-----------------------------------|------------------------------|-------------------------------|---------------|------------------|------------------|------------------|------------------|------------------|------------------|------------------|-----------|-------------|-------------------------|
|                  |                       |   |                                   |                              |                               |               | APROBADO         | MODIFICADO       | COMPROM          | DEVENGADO        | FACTURADO        | PAGADO           | UNIDAD DE MEDIDA | APROBADAS | ALCANIZADAS | HABITANTES BENEFICIADOS |
| SIS-FSP-01/22-CP | COL DEL NORTE         | REMEDIACION DE GIMNASIO EN LA SECRETARIA DE SEGURIDAD Y PROTECCION A LA CIUDADANIA QUE SE UBICA EN EL AREA DEL PARQUE ALAMEY, EN LA CALLE LADRON DE GUEVARA Y CALLE ARISTA EN LA COL DEL NORTE EN EL MUNICIPIO DE MONTERREY, NUEVO LEON | REMEDIACION DE GIMNASIO           | 2022                         | 2022                          | 88%           | \$ 10,112,997.00 | \$ 10,112,997.00 | \$ 15,248,138.68 | \$ 15,935,958.65 | \$ 15,935,958.65 | \$ 14,302,432.00 |                  |           |             |                         |
|                  |                       |   |                                   |                              |                               |               | \$ 10,112,997.00 | \$ 10,112,997.00 | \$ 15,248,138.68 | \$ 15,935,958.65 | \$ 15,935,958.65 | \$ 14,302,432.00 |                  |           |             |                         |

  
**ING. RAFAEL TONCHEZ ESCAMILLA**  
 DIRECTOR DE PLANEACION DE OBRAS Y CONTRATACION  
 DE LA SECRETARIA DE INFRAESTRUCTURA SOSTENIBLE

**NOMBRE DEL FONDO PROVISIONES ECONOMICAS 2022**  
**INFORME DE AVANCE FISICO-FINANCIERO**  
 PERIODO DE 01-OCT-22 AL 31-DIC-22

FONDO O PROGRAMA: PROVISIONES ECONOMICAS 2022  
 SUB-PROGRAMA: \_\_\_\_\_  
 MONTO DEL DONATIVO OTORGADO: \$ 208,720,114.20

ESTADO: NUEVO LEÓN  
 MUNICIPIO: MONTERREY  
 DEPENDENCIA EJECUTORA: SECRETARIA DE INFRAESTRUCTURA SOSTENIBLE  
 FECHA DE ELABORACION DEL REPORTE: 31 DE DICIEMBRE DEL 2022

| Nº DE PROYECTO  | UBICACION O LOCALIDAD        | NOMBRE Y DESCRIPCION DEL PROYECTO  | BENEFICIOS ESPERADOS DEL PROYECTO | FECHA DE INICIO DEL PROYECTO | FECHA DE TERMINO DEL PROYECTO | AVANCE FISICO | INVERSION |            |                  |                 | METAS TOTALES   |                 |                  |           |            |                         |
|-----------------|------------------------------|--|-----------------------------------|------------------------------|-------------------------------|---------------|-----------|------------|------------------|-----------------|-----------------|-----------------|------------------|-----------|------------|-------------------------|
|                 |                              |  |                                   |                              |                               |               | APROBADO  | MODIFICADO | COMPROM.         | DEVENGADO       | FACTURADO       | PAGADO          | UNIDAD DE MEDIDA | APROBADAS | ALCANZADAS | HABITANTES BENEFICIADOS |
| SIS-RP-35/22-CP | COL. VILLA MITRAS            | REHABILITACION DE CANCHA FUTBOL 11 EN LA AV. NO REELECCION ENTRE LAS CALLES MONTE MUSALA Y SIERRA ALAMITOS, EN LA COL. VILLA MITRAS EN EL MUNICIPIO DE MONTERREY, NUEVO LEON | REHABILITACION DE CANCHA          | 2022                         | 2022                          | 100%          |           |            | \$ 10,044,903.97 | \$ 8,045,807.40 | \$ 8,045,807.40 | \$ 8,045,807.40 |                  |           |            |                         |
| SIS-RP-38/22-CP | COL. CROC                    | REHABILITACION DE CANCHA FUTBOL 9 EN LA CALLE CAMINO REAL ENTRE LAS CALLES SANTOS PALOMO Y JUAN SARABIA, EN LA COL. CROC, EN EL MUNICIPIO DE MONTERREY, NUEVO LEON           | REHABILITACION DE CANCHA          | 2022                         | 2022                          | 100%          |           |            | \$ 9,208,658.91  | \$ 8,748,500.25 | \$ 8,748,500.25 | \$ 8,748,500.25 |                  |           |            |                         |
| SIS-RP-18/22-IR | COL. LOMA LINDA              | REHABILITACION DE CANCHA DE FUTBOL 11 ENTRE LAS CALLES MARRAFABIGO Y OCEANO INDICO, EN LA COL. LOMA LINDA, EN EL MUNICIPIO DE MONTERREY, NUEVO LEON                          | REHABILITACION DE CANCHA          | 2022                         | 2022                          | 99%           |           |            | \$ 2,809,604.13  | \$ 2,526,295.80 | \$ 2,607,162.45 | \$ 2,628,295.80 |                  |           |            |                         |
| SIS-RP-19/22-IR | COL. BARRIO DEL PARQUE       | REHABILITACION DE CANCHA DE FUTBOL 8 ENTRE CALLES CAMINO DEL PASTIZAL, PARQUE TLACOTA Y PARQUE CORA, COL. BARRIO DEL PARQUE, EN EL MUNICIPIO DE MONTERREY, NUEVO LEON        | REHABILITACION DE CANCHA          | 2022                         | 2022                          | 100%          |           |            | \$ 2,458,614.42  | \$ 2,458,607.41 | \$ 2,458,607.41 | \$ 2,458,607.41 |                  |           |            |                         |
| SIS-RP-20/22-IR | COL. SAN BERNABE 4TO. SECTOR | REHABILITACION DE CANCHA DE FUTBOL 11 EN CALLE CIRUELAS ENTRE LAS CALLES APIO Y REPOLLO EN LA COL. SAN BERNABE 4TO. SECTOR, EN EL MUNICIPIO DE MONTERREY, NUEVO LEON         | REHABILITACION DE CANCHA          | 2022                         | 2022                          | 76%           |           |            | \$ 2,832,518.87  | \$ 2,000,489.11 | \$ 2,000,489.11 | \$ 2,000,489.11 |                  |           |            |                         |
| SIS-RP-21/22-IR | COL. FOMERREY 105            | REHABILITACION DE CANCHA DE FUTBOL 7 ENTRE LAS CALLES SALMON Y BALANZA, EN LA COL. FOMERREY 105, EN EL MUNICIPIO DE MONTERREY, NUEVO LEON                                    | REHABILITACION DE CANCHA          | 2022                         | 2022                          | 21%           |           |            | \$ 1,282,181.63  | \$ 384,854.49   | \$ 384,854.49   | \$ 384,854.49   |                  |           |            |                         |
| SIS-RP-22/22-IR | COL. PABLO A. GONZALEZ       | REHABILITACION DE CANCHA DE FUTBOL 7 ENTRE LAS CALLES SALVADOR J. ROMERO Y ZOGALO, EN LA COL. PABLO A. GONZALEZ, EN EL MUNICIPIO DE MONTERREY, NUEVO LEON                    | REHABILITACION DE CANCHA          | 2022                         | 2022                          | 80%           |           |            | \$ 2,475,099.89  | \$ 742,929.88   | \$ 742,929.88   | \$ 742,929.88   |                  |           |            |                         |
| SIS-RP-04/23-AD | COL. BARRIO LA MODERNA #2    | REHABILITACION DE CANCHA DE FUTBOL 5 ENTRE LAS CALLES PAVLOV, TAKAMINE, RUTHERFORD, LANSTEINER Y EHRLIKH EN LA , EN EL MUNICIPIO DE MONTERREY, NUEVO LEON                    | REHABILITACION DE CANCHA          | 2022                         | 2022                          | 100%          |           |            | \$ 410,725.05    | \$ 410,725.05   | \$ 410,725.05   | \$ 410,725.05   |                  |           |            |                         |

**NOMBRE DEL FONDO PROVISIONES ECONOMICAS 2022**  
**INFORME DE AVANCE FISICO-FINANCIERO**  
 PERIODO DE 01-OCT-22 AL 31-DIC-22

FONDO O PROGRAMA: PROVISIONES ECONOMICAS 2022  
 SUB-PROGRAMA:  
 MONTO DEL DONATIVO OTORGADO: \$ 206,720,114.20

ESTADO: NUEVO LEÓN  
 MUNICIPIO: MONTERREY  
 DEPENDENCIA EJECUTORA: SECRETARIA DE INFRAESTRUCTURA SOSTENIBLE  
 FECHA DE ELABORACION DEL REPORTE: 31 DE DICIEMBRE DEL 2022

| N° DE PROYECTO  | UBICACIÓN O LOCALIDAD       | NOMBRE Y DESCRIPCIÓN DEL PROYECTO   | BENEFICIOS ESPERADOS DEL PROYECTO                | FECHA DE INICIO DEL PROYECTO | FECHA DE TÉRMINO DEL PROYECTO | AVANCE FISICO | INVERSIÓN        |                  |                 |                 |                 |                 | METAS TOTALES    |           |            |                          |
|-----------------|-----------------------------|---|--|------------------------------|-------------------------------|---------------|------------------|------------------|-----------------|-----------------|-----------------|-----------------|------------------|-----------|------------|--------------------------|
|                 |                             |   |  |                              |                               |               | APROBADO         | MODIFICADO       | COMPROM.        | DEVENGADO       | FACTURADO       | PAGADO          | UNIDAD DE MEDIDA | APROBADAS | ALCANZADAS | HABITANTES BENEFICIARIOS |
| SIS-RP-59/22-CP | COL. LA ALIANZA SAN GABRIEL | REHABILITACION DE CANCHA DE FUTBOL 11 EN LA AV. LA ALIANZA ENTRE LAS CALLES ESTIBADORES Y DIVISION DEL SUR, EN LA COL. LA ALIANZA SAN GABRIEL, EN EL MUNICIPIO DE MONTERREY, NUEVO LEON   | REHABILITACION DE CANCHA                         | 2022                         | 2022                          | 65%           | \$ 50,000,000.00 | \$ 50,000,000.00 | \$ 3,490,888.13 | \$ 1,047,268.44 | \$ 1,047,268.44 | \$ 1,047,268.44 |                  |           |            |                          |
| SIS-RP-60/22-CP | COL. LA ALIANZA SAN GABRIEL | REHABILITACION DE CANCHA DE FUTBOL 7 EN LA AV. LA ALIANZA ENTRE LAS CALLES ESTIBADORES Y DIVISION DEL SUR, EN LA COL. LA ALIANZA SAN GABRIEL, EN EL MUNICIPIO DE MONTERREY, NUEVO LEON  | REHABILITACION DE CANCHA                         | 2022                         | 2022                          | 85%           |                  |                  | \$ 2,127,993.54 | \$ 1,752,497.85 | \$ 1,752,497.85 | \$ 1,752,497.85 |                  |           |            |                          |
| SIS-RP-61/22-CP |                             | REHABILITACION DE AREA DEPORTIVA (ALBARRERA, VESTIDORES, ADMINISTRACION Y SHOW) EN LA AV. DE LA ALIANZA ENTRE LAS CALLES ESTIBADORES Y DIVISION DEL SUR, EN LA COL. ALIANZA SAN GABRIEL, EN EL MUNICIPIO DE MONTERREY, NUEVO LEON | REHABILITACION DE AREA DEPORTIVA                 | 2022                         | 2022                          | 85%           |                  |                  | \$ 3,480,074.38 | \$ 2,589,291.00 | \$ 2,589,291.00 | \$ 2,589,291.00 |                  |           |            |                          |
| SIS-RP-62/22-CP |                             | CONSTRUCCION DE CANCHA DE FUTBOL 7 EN CALLE CONSTELACION EN SU CRUCE CON CALLE HERCULES EN LA COL. BARRIO ESTRELLA, EN EL MUNICIPIO DE MONTERREY, NUEVO LEON  | CONSTRUCCION DE CANCHA                           | 2022                         | 2022                          | 40%           |                  |                  | \$ 3,815,373.37 | \$ 3,602,609.01 | \$ 3,602,609.01 | \$ 3,602,609.01 |                  |           |            |                          |
| SIS-RP-63/22-CP |                             | REHABILITACION DE UNIDAD DEPORTIVA "EL REHILETE" (CANCHA DE FUTBOL 11 Y CANCHA DE BASKETBOL) UBICADO EN AV. DE LOS PROFESIONISTAS, EN LA COL. FOMERREY 35, EN EL MUNICIPIO DE MONTERREY, NUEVO LEON                               | REHABILITACION DE UNIDAD DEPORTIVA "EL REHILETE" | 2022                         | 2022                          | 95%           |                  |                  | \$ 2,019,169.80 | \$ 605,750.94   | \$ 605,750.94   | \$ 605,750.94   |                  |           |            |                          |
| SIS-RP-64/22-CP |                             | REHABILITACION DE UNIDAD DEPORTIVA "EL REHILETE" (CANCHA DE FUTBOL 7 Y VARIOS) UBICADA EN AV. DE LOS PROFESIONISTAS, EN LA COL. FOMERREY 35, EN EL MUNICIPIO DE MONTERREY, NUEVO LEON   | REHABILITACION DE UNIDAD DEPORTIVA "EL REHILETE" | 2022                         | 2022                          | 95%           |                  |                  | \$ 2,069,691.53 | \$ 620,907.46   | \$ 620,907.46   | \$ 620,907.46   |                  |           |            |                          |
| SIS-RP-65/22-AD |                             | REHABILITACION DE CANCHA DE FUTBOL 5 ENTRE LAS CALLES EBANO, FRESNO, ALAMO Y TRUENO, COL. LA ALIANZA, EN EL MUNICIPIO DE MONTERREY, NUEVO LEON  | REHABILITACION DE CANCHA                         | 2022                         | 2022                          | 3%            |                  |                  | \$ 414,101.89   | \$ -            | \$ -            | \$ -            |                  |           |            |                          |
| RESERVA         |                             |   |  |                              |                               |               |                  |                  | \$ 1,278,207.79 |                 |                 |                 |                  |           |            |                          |

**NOMBRE DEL FONDO PROVISIONES ECONOMICAS 2022**  
**INFORME DE AVANCE FISICO-FINANCIERO**  
 PERIODO DE 01-OCT-22 AL 31-OIG-22

FONDO O PROGRAMA: PROVISIONES ECONOMICAS 2022  
 SUB-PROGRAMA: \_\_\_\_\_  
 MONTO DEL DONATIVO OTORGADO: \$ 208,720,114.20

ESTADO: NUEVO LEÓN  
 MUNICIPIO: MONTERREY  
 DEPENDENCIA EJECUTORA: SECRETARIA DE INFRAESTRUCTURA SOSTENIBLE  
 FECHA DE ELABORACION DEL REPORTE: 31 DE DICIEMBRE DEL 2022

| Nº DE PROYECTO  | UBICACIÓN O LOCALIDAD     | NOMBRE Y DESCRIPCIÓN DEL PROYECTO  | BENEFICIOS ESPERADOS DEL PROYECTO | FECHA DE INICIO DEL PROYECTO | FECHA DE TERMINO DEL PROYECTO | AVANCE FISICO | INVERSION        |                  |                 |                 | METAS TOTALES   |                 |                  |           |            |                         |
|-----------------|---------------------------|--|-----------------------------------|------------------------------|-------------------------------|---------------|------------------|------------------|-----------------|-----------------|-----------------|-----------------|------------------|-----------|------------|-------------------------|
|                 |                           |  |                                   |                              |                               |               | APROBADO         | MODIFICADO       | COMPROM.        | DEVENGADO       | FACTURADO       | PAGADO          | UNIDAD DE MEDIDA | APROBADAS | ALCANZADAS | HABITANTES BENEFICIADOS |
| SIS-RP-37/22-CP | COL. DEL PASEO            | REHABILITACION DE VITAPISTA ENTRE LAS CALLES PASEO DEL LAGO, PASEO DE LAS FUENTES Y PASEO DEL ARROYO, EN LA COL. DEL PASEO, EN EL MUNICIPIO DE MONTERREY, NUEVO LEON                 | REHABILITACION DE VITAPISTA       | 2022                         | 2022                          | 99%           |                  |                  | \$ 7,808,317.55 | \$ 6,405,850.78 | \$ 6,405,850.78 | \$ 6,405,850.78 |                  |           |            |                         |
| SIS-RP-38/22-CP | COL. LAS TORRES           | REHABILITACION DE VITAPISTA ENTRE LAS CALLES LUXEMBURGO, PASEO DE VARSOVIA Y PASEO GRANADA, EN LA COL. LAS TORRES, EN EL MUNICIPIO DE MONTERREY, NUEVO LEON                          | REHABILITACION DE VITAPISTA       | 2022                         | 2022                          | 100%          |                  |                  | \$ 5,855,375.16 | \$ 2,607,282.28 | \$ 2,607,282.28 | \$ 2,607,282.28 |                  |           |            |                         |
| SIS-RP-39/22-CP | COL. LAGOS DEL BOSQUE     | REHABILITACION DE VITAPISTA EN LA CALLE LAGO ERIE ENTRE LA AV. LAGO ZURICH Y LAGO DE TEXCOCO, EN LA COL. LAGOS DEL BOSQUE, EN EL MUNICIPIO DE MONTERREY, NUEVO LEON                  | REHABILITACION DE VITAPISTA       | 2022                         | 2022                          | 100%          |                  |                  | \$ 4,846,927.34 | \$ 4,107,822.95 | \$ 4,107,822.95 | \$ 4,107,822.95 |                  |           |            |                         |
| SIS-RP-40/22-CP | COL. CD. SATELITE         | REHABILITACION DE VITAPISTA EN LA CALLE PLAZA MAYOR ENTRE CALLE SALTO DEL AGUA Y PASEO DE LA REFORMA EN LA COL. CD. SATELITE, EN EL MUNICIPIO DE MONTERREY, NUEVO LEON               | REHABILITACION DE VITAPISTA       | 2022                         | 2022                          | 89%           |                  |                  | \$ 4,648,113.93 | \$ 4,275,728.91 | \$ 4,275,728.91 | \$ 4,275,728.91 |                  |           |            |                         |
| SIS-RP-41/22-CP | COL. LAS BRISAS           | REHABILITACION DE VITAPISTA EN LA AVENIDA GARZA SADA ENTRE BLVD. ACAPULCO Y COLUJAMA EN LA COL. LAS BRISAS, EN EL MUNICIPIO DE MONTERREY, NUEVO LEON                                 | REHABILITACION DE VITAPISTA       | 2022                         | 2022                          | 100%          |                  |                  | \$ 4,788,430.13 | \$ 2,937,011.68 | \$ 2,937,011.68 | \$ 2,937,011.68 |                  |           |            |                         |
| SIS-RP-42/22-CP | COL. VILLA LAS FUENTES    | REHABILITACION DE VITAPISTA EN LA CALLE PASEO DE LAS FUENTES ENTRE LA AV. PASEO DE LA LUZ Y SENDA PRIMAVERAL, EN LA COL. VILLA LAS FUENTES, EN EL MUNICIPIO DE MONTERREY, NUEVO LEON | REHABILITACION DE VITAPISTA       | 2022                         | 2022                          | 100%          |                  |                  | \$ 4,046,837.06 | \$ 4,046,837.06 | \$ 4,046,837.06 | \$ 4,046,837.06 |                  |           |            |                         |
| SIS-RP-15/22-IR | COL. VILLA SOL            | REHABILITACION DE VITAPISTA ENTRE LAS CALLES TLATELOCO, MONTES CLAROS Y FONTENUDA, EN LA COL. VILLA SOL, EN EL MUNICIPIO DE MONTERREY, NUEVO LEON                                    | REHABILITACION DE VITAPISTA       | 2022                         | 2022                          | 100%          | \$ 50,000,000.00 | \$ 50,000,000.00 | \$ 1,347,329.28 | \$ 884,012.77   | \$ 804,012.77   | \$ 884,012.77   |                  |           |            |                         |
| SIS-RP-18/22-IR | COL. HACIENDA LOS ENCINOS | REHABILITACION DE VITAPISTA EN LAS CALLES COLINA DEL CEDRO, COLINA DEL NOGAL Y COLINA DE LOS PINOS, EN LA COL. HACIENDA LOS ENCINOS, EN EL MUNICIPIO DE MONTERREY, NUEVO LEON        | REHABILITACION DE VITAPISTA       | 2022                         | 2022                          | 82%           |                  |                  | \$ 3,104,616.83 | \$ 931,385.05   | \$ 931,385.05   | \$ 931,385.05   |                  |           |            |                         |

**NOMBRE DEL FONDO PROVISIONES ECONOMICAS 2022**  
**INFORME DE AVANCE FISICO-FINANCIERO**  
 PERIODO DE 01-OCT-22 AL 31-DIC-22

FONDO O PROGRAMA: PROVISIONES ECONOMICAS 2022  
 SUB-PROGRAMA: \_\_\_\_\_  
 MONTO DEL DONATIVO OTORGADO: \$ 208,720,114.20

ESTADO: NUEVO LEÓN  
 MUNICIPIO: MONTERREY  
 DEPENDENCIA EJECUTORA: SECRETARIA DE INFRAESTRUCTURA SOSTENIBLE  
 FECHA DE ELABORACION DEL REPORTE: 31 DE DICIEMBRE DEL 2022

| Nº DE PROYECTO  | UBICACIÓN O LOCALIDAD            | NOMBRE Y DESCRIPCIÓN DEL PROYECTO   | BENEFICIOS ESPERADOS DEL PROYECTO | FECHA DE INICIO DEL PROYECTO | FECHA DE TÉRMINO DEL PROYECTO | AVANCE FÍSICO | INVERSIÓN        |                  |                  |                  | METAS TOTALES    |                  |                  |           |            |                         |
|-----------------|----------------------------------|---|-----------------------------------|------------------------------|-------------------------------|---------------|------------------|------------------|------------------|------------------|------------------|------------------|------------------|-----------|------------|-------------------------|
|                 |                                  |   |                                   |                              |                               |               | APROBADO         | MODIFICADO       | CONTRIB.         | DEVENGADO        | FACTURADO        | PAGADO           | UNIDAD DE MEDIDA | APROBADAS | ALCANZADAS | HABITANTES BENEFICIADOS |
| SIS-RP-48/22-CP | COL. VILLA LAS FUENTES           | REHABILITACION DE VITAPISTA EN LA CALLE BENDA CAPRICHOSA ENTRE CALLES BENDA PERPETUA Y PASEO DE LAS FUENTES, EN LA COL. VILLA LAS FUENTES, EN EL MUNICIPIO DE MONTERREY, NUEVO LEON | REHABILITACION DE VITAPISTA       | 2022                         | 2022                          | 100%          |                  |                  | \$ 1,987,259.13  | \$ 1,401,459.48  | \$ 1,987,259.13  | \$ 1,401,459.48  |                  |           |            |                         |
| SIS-RP-49/22-CP | COL. CD. SATELITE                | REHABILITACION DE VITAPISTA ENTRE LAS CALLES TABAQUEROS, RAJARITOS Y PASEO DEL AGUEDUCTO, EN LA COL. CD. SATELITE, EN EL MUNICIPIO DE MONTERREY, NUEVO LEON                         | REHABILITACION DE VITAPISTA       | 2022                         | 2022                          | 99%           |                  |                  | \$ 1,598,912.24  | \$ 578,293.92    | \$ 1,598,912.24  | \$ 578,293.92    |                  |           |            |                         |
| SIS-RP-50/22-CP | COL. LAGOS DEL BOSQUE            | REHABILITACION DE VITAPISTA EN LA CALLE LAGO ERIE ENTRE CALLES LAGO ONTARIO Y LAGO DE PATZCUARO EN LA COL. LAGOS DEL BOSQUE, EN EL MUNICIPIO DE MONTERREY, NUEVO LEON               | REHABILITACION DE VITAPISTA       | 2022                         | 2022                          | 99%           |                  |                  | \$ 2,238,735.05  | \$ 671,620.52    | \$ 2,238,735.05  | \$ 671,620.52    |                  |           |            |                         |
| SIS-RP-51/22-CP | COL. CORTIJO DEL RIO             | REHABILITACION DE VITAPISTA EN LA AV. DEL CORTIJO ENTRE CALLES CAMINO DEL PARQUE Y PASEO DEL AGUA EN LA COL. CORTIJO DEL RIO, EN EL MUNICIPIO DE MONTERREY, NUEVO LEON              | REHABILITACION DE VITAPISTA       | 2022                         | 2022                          | 100%          |                  |                  | \$ 2,094,900.39  | \$ 1,895,557.75  | \$ 2,094,900.39  | \$ 1,895,557.75  |                  |           |            |                         |
| SIS-RP-52/22-CP | COL. CORTIJO DEL RIO             | REHABILITACION DE VITAPISTA ENTRE LAS CALLES CAMINO DEL ARRULLO, CAMINO DE LA MONTAÑA Y CAMINO ESCONDIDO, EN LA COL. CORTIJO DEL RIO, EN EL MUNICIPIO DE MONTERREY, NUEVO LEON      | REHABILITACION DE VITAPISTA       | 2022                         | 2022                          | 85%           |                  |                  | \$ 1,748,341.72  | \$ 1,124,502.52  | \$ 1,748,341.72  | \$ 1,124,502.52  |                  |           |            |                         |
| RESERVA         |                                  |   |                                   |                              |                               |               |                  |                  | \$ 2,350,807.20  |                  |                  |                  |                  |           |            |                         |
| SIS-RP-58/22-CP | COL. MIRASOL 1º SECTOR           | REHABILITACION DE PARQUE MIRASOL UBICADO EN LA CALLE SAUCO ENTRE LAS CALLES NAVO Y COLOREN, EN LA COL. MIRASOL 1º SECTOR, EN EL MUNICIPIO DE MONTERREY, NUEVO LEON                  | REHABILITACION DE PARQUE          | 2022                         | 2022                          | 100%          | \$ 8,667,665.81  | \$ 8,667,665.81  | \$ 8,167,555.07  | \$ 8,164,733.64  | \$ 8,164,733.64  | \$ 8,164,733.64  |                  |           |            |                         |
| SIS-RP-43/22-CP | PARQUE FUNDIDORA Y PARQUE ESPAÑA | CONSTRUCCION DE PUENTE MULTIMODAL PARA LA CONEXIÓN DEL PARQUE ESPAÑA AL PARQUE FUNDIDORA EN SU PARTE CENTRAL EN EL RIO SANTA CATARINA, EN EL MUNICIPIO DE MONTERREY, NUEVO LEON     | CONSTRUCCION DE PUENTE MULTIMODAL | 2022                         | 2022                          | 78%           |                  |                  |                  | \$ 13,850,935.70 | \$ 13,850,935.70 | \$ 13,850,935.70 |                  |           |            |                         |
| SIS-RP-44/22-CP | PARQUE FUNDIDORA Y PARQUE ESPAÑA | CONSTRUCCION DE PUENTE MULTIMODAL PARA LA CONEXIÓN DEL PARQUE ESPAÑA AL PARQUE FUNDIDORA EN SU PARTE CENTRAL EN EL RIO SANTA CATARINA, EN EL MUNICIPIO DE MONTERREY, NUEVO LEON     | CONSTRUCCION DE PUENTE MULTIMODAL | 2022                         | 2022                          | 100%          |                  |                  | \$ 6,585,095.54  | \$ 6,585,095.54  | \$ 6,585,095.54  | \$ 6,585,095.54  |                  |           |            |                         |
|                 |                                  |   |                                   |                              |                               |               | \$ 83,485,878.44 | \$ 83,485,676.44 | \$ 83,485,878.44 |                  |                  |                  |                  |           |            |                         |

**NOMBRE DEL FONDO PROVISIONES ECONOMICAS 2022**  
**INFORME DE AVANCE FISICO-FINANCIERO**  
 PERIODO DE 01-OCT-22 AL 31-DIC-22

FONDO O PROGRAMA: PROVISIONES ECONOMICAS 2022  
 SUB-PROGRAMA: \_\_\_\_\_  
 MONTO DEL DONATIVO OTORGADO: \$ 206,720,114.20

ESTADO: NUEVO LEÓN  
 MUNICIPIO: MONTERREY  
 DEPENDENCIA EJECUTORA: SECRETARIA DE INFRAESTRUCTURA SOSTENIBLE  
 FECHA DE ELABORACION DEL REPORTE: 31 DE DICIEMBRE DEL 2022

| Nº DE PROYECTO    | UBICACIÓN O LOCALIDAD            | NOMBRE Y DESCRIPCIÓN DEL PROYECTO   | BENEFICIOS ESPERADOS DEL PROYECTO   | FECHA DE INICIO DEL PROYECTO | FECHA DE TÉRMINO DEL PROYECTO | AVANCE FÍSICO | INVERSIÓN        |                  |                 |                  | METAS TOTALES    |                  |                  |           |            |                         |
|-------------------|----------------------------------|---|---|------------------------------|-------------------------------|---------------|------------------|------------------|-----------------|------------------|------------------|------------------|------------------|-----------|------------|-------------------------|
|                   |                                  |   |   |                              |                               |               | APROBADO         | MODIFICADO       | COMPROM.        | DEVENGADO        | FACTURADO        | PAGADO           | UNIDAD DE MEDIDA | APROBADAS | ALCANZADAS | HABITANTES BENEFICIADOS |
| SIS-RP-49/22-CP   | PARQUE FUNDIDORA Y PARQUE ESPAÑA | CONSTRUCCION DE PUENTE MULTIMODAL PARA LA CONEXIÓN DEL PARQUE ESPAÑA AL PARQUE FUNDIDORA EN SU PARTE CENTRAL EN EL RIO SANTA CATARINA, EN EL MUNICIPIO DE MONTERREY, NUEVO LEÓN                                       | CONSTRUCCION DE PUENTE MULTIMODAL   | 2022                         | 2022                          | 50%           |                  |                  |                 | \$ 26,638,827.92 | \$ 26,638,827.92 | \$ 26,638,827.92 |                  |           |            |                         |
| SIS-RP-46/22-CP   | PARQUE FUNDIDORA Y PARQUE ESPAÑA | CONSTRUCCION DE PUENTE MULTIMODAL PARA LA CONEXIÓN DEL PARQUE ESPAÑA AL PARQUE FUNDIDORA EN SU PARTE CENTRAL EN EL RIO SANTA CATARINA, EN EL MUNICIPIO DE MONTERREY, NUEVO LEÓN                                       | CONSTRUCCION DE PUENTE MULTIMODAL   | 2022                         | 2022                          | 33%           |                  |                  |                 | \$ 15,763,701.42 | \$ 15,763,701.42 | \$ 15,763,701.42 |                  |           |            |                         |
| SRBIS-RP-06/22-AD | COL. BARRIO TOPO CHICO           | MECANICA DE SUELOS PARA EL PROYECTO PARQUE LAGO UBICADO EN LA COL. BARRIO TOPO CHICO EN EL MUNICIPIO DE MONTERREY, NUEVO LEÓN   | MECANICA DE SUELOS PARA EL PROYECTO PARQUE LAGO   | 2022                         | 2022                          | NA            |                  |                  | \$ 238,907.80   | \$ 238,907.80    | \$ 238,907.80    | \$ 238,907.80    |                  |           |            |                         |
| SRBIS-RP-08/22-AD | COL. BARRIO TOPO CHICO           | EVALUACIÓN Y REQUIMIENTO DEL PROCESO DE EJECUCION DEL PROYECTO ARQUITECTONICO PARA LAS OBRAS DE DISEÑO URBANO CORRESPONDIENTES AL "PARQUE LAGO" EN LA COL. BARRIO TOPO CHICO EN EL MUNICIPIO DE MONTERREY, NUEVO LEÓN | EVALUACION Y REQUIMIENTO DEL PROCESO DE EJECUCION DEL PROYECTO ARQUITECTONICO PARA LAS OBRAS DE DISEÑO URBANO CORRESPONDIENTES AL "PARQUE LAGO" | 2022                         | 2022                          | NA            |                  |                  | \$ -            | \$ -             | \$ -             | \$ -             |                  |           |            |                         |
| SIS-RP-43/22-CP   | COL. BARRIO TOPO CHICO           | CONSTRUCCION DE CORREDOR VERDE PARQUE LAGO, ZONA No. 1. "CONVIVENCIA FAMILIAR" (1a. ETAPA) EN LA COL. BARRIO TOPO CHICO, EN EL MUNICIPIO DE MONTERREY, NUEVO LEÓN   | CONSTRUCCION DE CORREDOR VERDE  | 2022                         | 2022                          | 80%           |                  |                  | \$ 99,064.16    | \$ 99,064.16     | \$ 99,064.16     | \$ 99,064.16     |                  |           |            |                         |
| SIS-RP-54/22-CP   | COL. BARRIO TOPO CHICO           | CONSTRUCCION DE CORREDOR VERDE PARQUE LAGO, ZONA No. 1 "CONVIVENCIA FAMILIAR" (2a. ETAPA) EN LA COL. BARRIO TOPO CHICO, EN EL MUNICIPIO DE MONTERREY, NUEVO LEÓN  | CONSTRUCCION DE CORREDOR VERDE  | 2022                         | 2022                          | 76%           | \$ 16,342,434.19 | \$ 16,342,434.19 | \$ 4,841,184.43 | \$ 4,841,184.43  | \$ 4,841,184.43  | \$ 4,841,184.43  |                  |           |            |                         |
| SIS-RP-55/22-CP   | COL. BARRIO TOPO CHICO           | CONSTRUCCION DE CORREDOR VERDE PARQUE LAGO, ZONA No. 1 "CONVIVENCIA FAMILIAR" (3a. ETAPA) EN LA COL. BARRIO TOPO CHICO, EN EL MUNICIPIO DE MONTERREY, NUEVO LEÓN  | CONSTRUCCION DE CORREDOR VERDE  | 2022                         | 2022                          | 74%           |                  |                  | \$ 2,681,547.30 | \$ 2,681,547.30  | \$ 2,681,547.30  | \$ 2,681,547.30  |                  |           |            |                         |
| SIS-RP-56/22-CP   | COL. BARRIO TOPO CHICO           | CONSTRUCCION DE CORREDOR VERDE PARQUE LAGO, ZONA No. 1 "CONVIVENCIA FAMILIAR" (4a. ETAPA) EN LA COL. BARRIO TOPO CHICO, EN EL MUNICIPIO DE MONTERREY, NUEVO LEÓN  | CONSTRUCCION DE CORREDOR VERDE  | 2022                         | 2022                          | 74            |                  |                  | \$ 4,492,033.02 | \$ 4,492,033.02  | \$ 4,492,033.02  | \$ 4,492,033.02  |                  |           |            |                         |
| RESERVA           |                                  |   |   |                              |                               |               |                  |                  | \$ 3,999,577.46 | \$ 12,352,736.71 |                  |                  |                  |           |            |                         |

**NOMBRE DEL FONDO PROVISIONES ECONOMICAS 2022**  
**INFORME DE AVANCE FISICO-FINANCIERO**  
 PERIODO DE 01-OCT-22 AL 31-DIC-22

FONDO O PROGRAMA: PROVISIONES ECONOMICAS 2022  
 SUB-PROGRAMA: \_\_\_\_\_  
 MONTO DEL DONATIVO OTORGADO: \$ 208,720,114.20

ESTADO: NUEVO LEÓN  
 MUNICIPIO: MONTERREY  
 DEPENDENCIA EJECUTORA: SECRETARIA DE INFRAESTRUCTURA SOSTENIBLE  
 FECHA DE ELABORACION DEL REPORTE: 31 DE DICIEMBRE DEL 2022

| N° DE PROYECTO | UBICACION O LOCALIDAD                                   | NOMBRE Y DESCRIPCIÓN DEL PROYECTO   | BENEFICIOS ESPERADOS DEL PROYECTO     | FECHA DE INICIO DEL PROYECTO | FECHA DE TÉRMINO DEL PROYECTO | AVANCE FISICO | INVERSION     |               |               |               |               |               | METAS TOTALES    |           |            |                         |
|----------------|---|---|---------------------------------------|------------------------------|-------------------------------|---------------|---------------|---------------|---------------|---------------|---------------|---------------|------------------|-----------|------------|-------------------------|
|                |   |   |                                       |                              |                               |               | APROBADO      | MODIFICADO    | COMPROM.      | DEVENGADO     | FACTURADO     | PAGADO        | UNIDAD DE MEDIDA | APROBADAS | ALCANZADAS | HABITANTES BENEFICIADOS |
| SIS-RP-0121-CP | DIVERSAS UBICACIONES EN EL MUNICIPIO DE MONTERREY, N.L. | ADECUACIONES EN INTERSECCIONES VIALES PARA CRUCEROS SEGUROS (ETAPA DE OBRA CIVIL) EN DIVERSAS UBICACIONES: 1) EN AV. GARZA BADA Y AV. 2 DE ABRIL EN LA COL. ROMA; 2) EN AV. COLON Y CALLE NUEVA ROSITA EN LA COL. MADRID; 3) EN AV. CHARULTEPEC Y PRIV. AGUSTIN LARA EN LA COL. BUENOS AIRES; 4) EN AV. COLON Y EMILIO CARRANZA EN LA COL. TREVINO; 5) EN AV. COLON Y CALLE PLATON SANCHEZ EN LA COL. TREVINO; 6) EN AV. PEDRO MARTINEZ Y CALLE TERCIO EN LA COL. NUEVO REPUEBLO; Y 7) EN AV. REFORMA Y CALLE JOAQUIN LEAL, EN LA ZONA CENTRO EN EL MUNICIPIO DE MONTERREY, NUEVO LEÓN. | ADECUACIONES EN INTERSECCIONES VIALES | 2021                         | 2022                          | 82%           | \$ 704,679.36 | \$ 704,679.36 | \$ 704,679.36 | \$ 704,679.36 | \$ 704,679.36 | \$ 704,679.36 |                  |           |            |                         |
| SIS-RP-0221-CP | DIVERSAS UBICACIONES EN EL MUNICIPIO DE MONTERREY, N.L. | ADECUACIONES EN INTERSECCIONES VIALES PARA CRUCEROS SEGUROS (ETAPA DE OBRA CIVIL) EN DIVERSAS UBICACIONES: 1) EN AV. COLON Y AV. VENUSTIANO CARRANZA EN LA COL. INDUSTRIAL; 2) EN AV. RIO NAZAS Y AV. ALFOMBRILLAS EN LA COL. JARDIN DE LAS TORRES; 3) EN AV. ARTAGAYA Y CALLE SERRAFIN PERA EN LA ZONA CENTRO; Y 4) EN AV. PADRE MIER Y CALLE 20 DE NOVIEMBRE EN LA COL. MARIA LUISA EN EL MUNICIPIO DE MONTERREY, NUEVO LEÓN.   | ADECUACIONES EN INTERSECCIONES VIALES | 2021                         | 2022                          | 100%          | \$ 250,841.84 | \$ 250,841.84 | \$ 250,841.84 | \$ 250,841.84 | \$ 250,841.84 | \$ 250,841.84 |                  |           |            |                         |
| SIS-RP-0321-CP | DIVERSAS UBICACIONES EN EL MUNICIPIO DE MONTERREY, N.L. | ADECUACIONES EN INTERSECCIONES VIALES PARA CRUCEROS SEGUROS (ETAPA DE OBRA CIVIL) EN DIVERSAS UBICACIONES: 1) EN AV. LUIS DONALDO COLOSIO Y AV. NO REELECCION EN LAS COLONIAS MIFASOL, CHARULTEPEC SUR, LAS ESTACIONES Y BARRIO SAN CARLOS; Y 2) EN AV. NO REELECCION Y CALLE NEPENTA EN LA COL. SAN BERNABE EN EL MUNICIPIO DE MONTERREY, NUEVO LEÓN.  | ADECUACIONES EN INTERSECCIONES VIALES | 2021                         | 2022                          | 100%          | \$ 140,445.27 | \$ 140,445.27 | \$ 140,445.27 | \$ 140,445.27 | \$ 140,445.27 | \$ 140,445.27 |                  |           |            |                         |
| SIS-RP-0821-CP | ZONA CENTRO   | CONSTRUCCIÓN DE OFICINAS PARA LA SECRETARIA DE INNOVACION Y GOBIERNO ABIERTO DEL MUNICIPIO DE MONTERREY, EN EL #. FISO DE LA TORRE ADMINISTRATIVA DEL PABELLÓN M, EN EL CRUCE DE LAS CALLES MELCHOR OCAÑO Y BENITO JUÁREZ, EN LA ZONA CENTRO DEL MUNICIPIO DE MONTERREY, NUEVO LEÓN.  | CONSTRUCCION DE OFICINAS              | 2021                         | 2022                          | 100%          | \$ 568,582.00 | \$ 568,582.00 | \$ 568,582.00 | \$ 568,582.00 | \$ 568,582.00 | \$ 568,582.00 |                  |           |            |                         |

**NOMBRE DEL FONDO PROVISIONES ECONÓMICAS 2022**  
**INFORME DE AVANCE FÍSICO-FINANCIERO**  
 PERIODO DE 01-OCT-22 AL 31-DIC-22

FONDO O PROGRAMA: PROVISIONES ECONÓMICAS 2022  
 SUB-PROGRAMA: \_\_\_\_\_  
 MONTO DEL DONATIVO OTORGADO: \$ 209,720,114.20

ESTADO: NUEVO LEÓN  
 MUNICIPIO: MONTERREY  
 DEPENDENCIA EJECUTORA: SECRETARÍA DE INFRAESTRUCTURA SOSTENIBLE  
 FECHA DE ELABORACION DEL REPORTE: 31 DE DICIEMBRE DEL 2022

| N° DE PROYECTO  | UBICACIÓN O LOCALIDAD      | NOMBRE Y DESCRIPCIÓN DEL PROYECTO  | BENEFICIARIOS ESPERADOS DEL PROYECTO   | FECHA DE INICIO DEL PROYECTO | FECHA DE TÉRMINO DEL PROYECTO | AVANCE FÍSICO | INVERSIÓN        |                 |                 |                 |                 |                 | METAS TOTALES    |           |            |                         |
|-----------------|----------------------------|--|--|------------------------------|-------------------------------|---------------|------------------|-----------------|-----------------|-----------------|-----------------|-----------------|------------------|-----------|------------|-------------------------|
|                 |                            |  |  |                              |                               |               | APROBADO         | MODIFICADO      | COMPROMI.       | DEVENGADO       | FACTURADO       | PAGADO          | UNIDAD DE MEDIDA | APROBADAS | ALCANZADAS | HABITANTES BENEFICIADOS |
| 818-RP-53/22-CP | COL. BARRIO TOPO CHICO     | CONSTRUCCIÓN DE CORREDOR VERDE PARQUE LAGO, ZONA No. 1 "CONVENENCIA FAMILIAR" (1a. ETAPA) EN LA COL. BARRIO TOPO CHICO, EN EL MUNICIPIO DE MONTERREY, NUEVO LEÓN   | CONSTRUCCION DE CORREDOR VERDE   | 2022                         | 2022                          | 80%           |                  | \$ 3,269,949.57 | \$ 3,269,949.57 | \$ 3,269,949.57 | \$ 3,269,949.57 | \$ 3,269,949.57 |                  |           |            |                         |
| 818-RP-54/22-CP | COL. BARRIO TOPO CHICO     | CONSTRUCCIÓN DE CORREDOR VERDE PARQUE LAGO, ZONA No. 1 "CONVENENCIA FAMILIAR" (2a. ETAPA) EN LA COL. BARRIO TOPO CHICO, EN EL MUNICIPIO DE MONTERREY, NUEVO LEÓN   | CONSTRUCCION DE CORREDOR VERDE   | 2022                         | 2022                          | 76%           |                  | \$ 2,780,001.39 | \$ 2,780,001.39 | \$ 2,780,001.39 | \$ 2,780,001.39 | \$ 2,780,001.39 |                  |           |            |                         |
| 818-RP-55/22-CP | COL. BARRIO TOPO CHICO     | CONSTRUCCIÓN DE CORREDOR VERDE PARQUE LAGO, ZONA No. 1 "CONVENENCIA FAMILIAR" (3a. ETAPA) EN LA COL. BARRIO TOPO CHICO, EN EL MUNICIPIO DE MONTERREY, NUEVO LEÓN   | CONSTRUCCION DE CORREDOR VERDE   | 2022                         | 2022                          | 74%           | \$ 10,857,565.51 | \$ 3,348,965.64 | \$ 3,348,965.64 | \$ 3,348,965.64 | \$ 3,348,965.64 | \$ 3,348,965.64 |                  |           |            |                         |
| 818-RP-56/22-CP | COL. BARRIO DEL TOPO CHICO | CONSTRUCCIÓN DE CORREDOR VERDE PARQUE LAGO, ZONA No. 1 "CONVENENCIA FAMILIAR" (4a. ETAPA) EN LA COL. BARRIO TOPO CHICO, EN EL MUNICIPIO DE MONTERREY, NUEVO LEÓN   | CONSTRUCCION DE CORREDOR VERDE   | 2022                         | 2022                          | 74%           |                  | \$ 648,649.21   | \$ 648,649.21   | \$ 648,649.21   | \$ 648,649.21   | \$ 648,649.21   |                  |           |            |                         |
| 818-RP-74/22-CP | COL. BARRIO DEL TOPO CHICO | CONSTRUCCIÓN DE CORREDOR VERDE PARQUE LAGO, ZONA No. 2 "ACTIVIDADES DEPORTIVAS" (1a. ETAPA) EN LA COL. BARRIO TOPO CHICO, EN EL MUNICIPIO DE MONTERREY, NUEVO LEÓN   | CONSTRUCCION DE CORREDOR VERDE   | 2022                         | 2022                          | 0             |                  | \$ 4,964,398.07 | \$ 4,964,398.07 | \$ 4,964,398.07 | \$ 4,964,398.07 | \$ 4,964,398.07 |                  |           |            |                         |
| 818-RP-75/22-CP | COL. BARRIO DEL TOPO CHICO | CONSTRUCCIÓN DE CORREDOR VERDE PARQUE LAGO, ZONA No. 2 "ACTIVIDADES DEPORTIVAS" (2a. ETAPA) EN LA COL. BARRIO TOPO CHICO EN EL MUNICIPIO DE MONTERREY, NUEVO LEÓN  | CONSTRUCCION DE CORREDOR VERDE   | 2022                         | 2022                          | 0             | \$ 13,171,828.58 | \$ 3,809,737.44 | \$ 3,809,737.44 | \$ 3,809,737.44 | \$ 3,809,737.44 | \$ 3,809,737.44 |                  |           |            |                         |
| 818-RP-74/22-CP | COL. BARRIO DEL TOPO CHICO | CONSTRUCCIÓN DE CORREDOR VERDE PARQUE LAGO, ZONA No. 2 "ACTIVIDADES DEPORTIVAS" (3a. ETAPA) EN LA COL. BARRIO DEL TOPO CHICO, EN EL MUNICIPIO DE MONTERREY, NUEVO LEÓN   | CONSTRUCCION DE CORREDOR VERDE   | 2022                         | 2022                          | 0             |                  | \$ 4,124,393.50 | \$ 4,124,393.50 | \$ 4,124,393.50 | \$ 4,124,393.50 | \$ 4,124,393.50 |                  |           |            |                         |
| RESERVA         |                            |  |  |                              |                               |               |                  | \$ 273,027.57   | \$ -            | \$ -            | \$ -            | \$ -            |                  |           |            |                         |
| 818-RP-25/22-RI | PARQUES ESPAÑA Y FUNDIDORA | SUMINISTRO DE OBRA CIVIL Y ELECTROMECANICA PARA EL SERVICIO DE MANTENIMIENTO Y VALIDACION DE INGENIERIA DE BASICA Y DETALLE, GESTION DE LIBRANZAS, COEXIÓN Y PUESTA EN SERVICIO, REVISION Y VALIDACION DE LA CONFORMACION DE LA ENTREGA FINAL ANTE COMISION FEDERAL DE ELECTRICIDAD EN LA OBRA DE MULTIMODAL COMISION DE PARQUES ESPAÑA Y FUNDIDORA UBICADA EN LA AV. IGNACIO MORAÑOS PRIETO, EN EL MUNICIPIO DE MONTERREY, NUEVO LEON | SUMINISTRO DE OBRA CIVIL Y ELECTROMECANICA PARA EL SERVICIO DE REVISION Y VALIDACION DE INGENIERIA DE BASICA Y DETALLE | 2022                         | 2022                          | 0%            | \$ 424,073.27    | \$ 424,073.27   | \$ 424,073.27   | \$ 337,320.82   | \$ 337,320.82   | \$ 337,320.82   |                  |           |            |                         |




**NOMBRE DEL FONDO PROVISIONES ECONOMICAS 2022**  
**INFORME DE AVANCE FISICO-FINANCIERO**  
 PERIODO DE 01-OCT-22 AL 31-DIC-22

FONDO O PROGRAMA: PROVISIONES ECONOMICAS 2022  
 SUB-PROGRAMA: \_\_\_\_\_  
 MONTO DEL DONATIVO OTORGADO: \$ 206,720,114.20

ESTADO: NUEVO LEÓN  
 MUNICIPIO: MONTERREY  
 DEPENDENCIA EJECUTORA: SECRETARIA DE INFRAESTRUCTURA SOSTENIBLE  
 FECHA DE ELABORACION DEL REPORTE: 31 DE DICIEMBRE DEL 2022

| N° DE PROYECTO   | UBICACIÓN O LOCALIDAD | NOMBRE Y DESCRIPCIÓN DEL PROYECTO  | BENEFICIOS ESPERADOS DEL PROYECTO                 | FECHA DE INICIO DEL PROYECTO | FECHA DE TÉRMINO DEL PROYECTO | AVANCE FÍSICO | INVERSIÓN       |                 |                 |                 |                 |                 | METAS TOTALES    |           |            |                         |
|------------------|-----------------------|--|---|------------------------------|-------------------------------|---------------|-----------------|-----------------|-----------------|-----------------|-----------------|-----------------|------------------|-----------|------------|-------------------------|
|                  |                       |  |   |                              |                               |               | APROBADO        | MODIFICADO      | COMPROB.        | DEVENGADO       | FACTURADO       | PAGADO          | UNIDAD DE MEDIDA | APROBADAS | ALCANZADAS | HABITANTES BENEFICIADOS |
| SRSIS-RP-0222-CP | COL. OBISPADO         | PROYECTO EJECUTIVO PARA LA CONSTRUCCION DE PARQUE SENDERO CERRO DEL OBISPADO ENTRE LAS CALLES VICENTE FERRARA, JOSE BENITEZ Y LOMA LARGA EN LA COL. OBISPADO, EN EL MUNICIPIO DE MONTERREY, NUEVO LEÓN | PROYECTO EJECUTIVO PARA LA CONSTRUCCION DE PARQUE | 2022                         | 2022                          | NA            | \$ 1,470,000.00 | \$ 1,470,000.00 | \$ 1,470,000.00 | \$ 1,442,893.52 | \$ 1,442,893.52 | \$ 1,442,893.52 |                  |           |            |                         |
| SRSIS-RP-07171R  | AV. AGUEDUCTO         | ESTUDIO DE FACTIBILIDAD SOCIAL PARA EL PROYECTO DE LA OBRA CONSTRUCCION DE CORREDOR VERDE EN LA AV. AGUEDUCTO, LOCALIZADO AL SUR DE LA CIUDAD DE MONTERREY, NUEVO LEÓN                                 | ESTUDIO DE FACTIBILIDAD SOCIAL                    | 2022                         | 2022                          | NA            | \$ 1,448,721.01 | \$ 1,448,721.01 | \$ 1,448,721.01 | \$ -            | \$ -            | \$ -            |                  |           |            |                         |

\$ 206,720,114.20 | \$ 206,720,114.20 | \$ 206,230,103.46 | \$ 192,119,393.53 | \$ 180,433,303.02 | \$ 179,768,636.82

  
 ING. RAFAEL TONCHEZ ESCAMILLA  
 DIRECTOR DE PLANEACION DE OBRAS Y CONTRATACION  
 DE LA SECRETARIA DE INFRAESTRUCTURA SOSTENIBLE

**NOMBRE DEL FONDO DE DESARROLLO MUNICIPAL 2022**  
**INFORME DE AVANCE FISICO-FINANCIERO**  
 PERIODO DE 01-OCT-22 AL 31-DIC-22

FONDO O PROGRAMA: FONDO DE DESARROLLO MUNICIPAL 2022  
 SUB-PROGRAMA: \_\_\_\_\_  
 MONTO DEL DONATIVO OTORGADO: \$ 78,944,161.00

ESTADO: NUEVO LEÓN  
 MUNICIPIO: MONTERREY  
 DEPENDENCIA EJECUTORA: SECRETARÍA DE INFRAESTRUCTURA SOSTENIBLE  
 FECHA DE ELABORACION DEL REPORTE: 31 DE DICIEMBRE DEL 2022


| N° DE PROYECTO  | UBICACIÓN O LOCALIDAD    | NOMBRE Y DESCRIPCIÓN DEL PROYECTO   | BENEFICIOS ESPERADOS DEL PROYECTO     | FECHA DE INICIO DEL PROYECTO | FECHA DE TÉRMINO DEL PROYECTO | AVANCE FISICO | INVERSIÓN        |                  |                  |                  |                  |                  | METAS TOTALES    |           |            |                         |
|-----------------|--------------------------|---|---------------------------------------|------------------------------|-------------------------------|---------------|------------------|------------------|------------------|------------------|------------------|------------------|------------------|-----------|------------|-------------------------|
|                 |                          |   |                                       |                              |                               |               | APROBADO         | MODIFICADO       | COMPROM.         | DEVENGADO        | FACTURADO        | PAGADO           | UNIDAD DE MEDIDA | APROBADAS | ALCANZADAS | HABITANTES BENEFICIADOS |
| SIS-FDM-0222-CP | COL. BARRIO SAN CARLOS   | REHABILITACIÓN DE PAVIMENTO DE CONCRETO ASFÁLTICO DE CALLE LA SAGRA, ENTRE LAS CALLES CUEVAS DE ALMANZORA Y PALMA DE MALLOCA, COLONIA BARRIO SAN CARLOS EN EL MUNICIPIO DE MONTERREY, NUEVO LEÓN.   | REHABILITACIÓN DE PAVIMENTO           | 2022                         | 2022                          | 86%           | \$ 5,625,000.00  | \$ 5,625,000.00  | \$ 5,387,453.73  | \$ 2,042,298.03  | \$ 2,042,298.03  | \$ 2,042,298.03  |                  |           |            |                         |
| SIS-FDM-0222-IR | COL. MIRADOR             | CONSTRUCCIÓN DE PAVIMENTO DE CONCRETO ASFÁLTICO EN LA CALLE ALEJANDRO DE HUMBOLDT ENTRE CALLES VALLARTA Y PORFIRIO DIAZ COL. MIRADOR  | CONSTRUCCION DE PAVIMENTO             | 2022                         | 2022                          | 96%           | \$ 2,890,158.00  | \$ 2,890,158.00  | \$ 2,749,504.05  | \$ 2,008,693.22  | \$ 2,636,693.22  | \$ 2,636,693.22  |                  |           |            |                         |
| SIS-FDM-0322-CP | COL. LA ALIANZA          | REHABILITACIÓN DE PAVIMENTO DE CONCRETO ASFÁLTICO DE CALLE SAN BERNABÉ, ENTRE LAS CALLES C.J. FUENTES Y TORNEROS, COLONIA LA ALIANZA EN EL MUNICIPIO DE MONTERREY, NUEVO LEÓN.  | REHABILITACION DE PAVIMENTO           | 2022                         | 2022                          | 88%           | \$ 12,875,000.00 | \$ 12,875,000.00 | \$ 11,699,888.81 | \$ 6,237,774.48  | \$ 6,237,774.48  | \$ 6,237,774.48  |                  |           |            |                         |
| SIS-FDM-0422-CP | COL. BOSQUES DE SATELITE | REHABILITACIÓN FUNCIONAL DE PAVIMENTO ASFÁLTICO EN CALLES DE COLONIA BOSQUES DE SATELITE EN EL MUNICIPIO DE MONTERREY, NUEVO LEÓN.  | REHABILITACION FUNCIONAL DE PAVIMENTO | 2022                         | 2022                          | 95%           | \$ 16,875,000.00 | \$ 16,875,000.00 | \$ 16,050,003.35 | \$ 12,217,017.04 | \$ 12,217,017.04 | \$ 12,217,017.04 |                  |           |            |                         |
| SIS-FDM-0122-IR | COL. FIERRO              | REHABILITACIÓN DE PAVIMENTO DE CONCRETO ASFÁLTICO DE CALLE PROL. MADERO, ENTRE LA CALLE RIO SANTA CATARINA Y JOSE MARTÍ, COLONIA FIERRO EN EL MUNICIPIO DE MONTERREY, NUEVO LEÓN.   | REHABILITACIÓN DE PAVIMENTO           | 2022                         | 2022                          | 26%           | \$ 2,200,000.00  | \$ 2,200,000.00  | \$ 2,101,163.08  | \$ 1,477,223.66  | \$ 1,477,223.66  | \$ 1,477,223.66  |                  |           |            |                         |
| SIS-FDM-0522-CP | COL. TOPO CHICO          | REHABILITACIÓN DE PAVIMENTO DE CONCRETO HIDRÁULICO EN CALLE BENÍTEZ, ENTRE LAS CALLES TERÁN Y CADEREYTA, COLONIA TOPO CHICO EN EL MUNICIPIO DE MONTERREY, NUEVO LEÓN.   | REHABILITACION DE PAVIMENTO           | 2022                         | 2022                          | 99%           | \$ 4,825,000.00  | \$ 4,825,000.00  | \$ 3,836,746.84  | \$ 2,623,972.97  | \$ 2,623,972.97  | \$ 2,623,972.97  |                  |           |            |                         |
| SIS-FDM-0622-CP | COL. COYOACÁN            | REHABILITACIÓN DE PAVIMENTO EN CALLE ANTONIO J. VILLARREAL, DE AVENIDA RUZ CORTINES A CALLE DE LOS ANDES, Y CALLE DE LOS ANDES, ENTRE ANTONIO J. VILLARREAL Y J.J. LOZANO, EN COLONIA COYOACÁN, EN EL MUNICIPIO DE MONTERREY, NUEVO LEÓN. | REHABILITACIÓN DE PAVIMENTO           | 2022                         | 2022                          | 36%           | \$ 20,863,993.00 | \$ 20,863,993.00 | \$ 20,133,056.16 | \$ 6,394,927.04  | \$ 6,394,927.04  | \$ 6,394,927.04  |                  |           |            |                         |
| SIS-FDM-0422-IR | COL. CUMBRES             | CONSTRUCCIÓN DE CANCHA EN COLONIA CUMBRES PROVIDENCIA EN EL MUNICIPIO DE MONTERREY, NUEVO LEÓN.   | CONSTRUCCION DE CANCHA                | 2022                         | 2022                          | 22%           | \$ 3,200,000.00  | \$ 3,200,000.00  | \$ 3,084,351.60  | \$ 825,305.48    | \$ 825,305.48    | \$ 825,305.48    |                  |           |            |                         |

**NOMBRE DEL FONDO DE DESARROLLO MUNICIPAL 2022**  
**INFORME DE AVANCE FISICO-FINANCIERO**  
 PERIODO DE 01-OCT-22 AL 31-DIC-22

FONDO O PROGRAMA: FONDO DE DESARROLLO MUNICIPAL 2022  
 SUB-PROGRAMA: \_\_\_\_\_  
 MONTO DEL DONATIVO OTORGADO: \$ 78,844,151.00

ESTADO: NUEVO LEÓN  
 MUNICIPIO: MONTERREY  
 DEPENDENCIA EJECUTORA: SECRETARIA DE INFRAESTRUCTURA SOSTENIBLE  
 FECHA DE ELABORACION DEL REPORTE: 31 DE DICIEMBRE DEL 2022

| ID DE PROYECTO   | UBICACIÓN O LOCALIDAD | NOMBRE Y DESCRIPCIÓN DEL PROYECTO   | BENEFICIOS ESPERADOS DEL PROYECTO | FECHA DE INICIO DEL PROYECTO | FECHA DE TÉRMINO DEL PROYECTO | AVANCE FÍSICO | INVERSIÓN        |                  |                  |                  |                  |                  | METAS TOTALES    |           |            |                         |
|------------------|-----------------------|---|-----------------------------------|------------------------------|-------------------------------|---------------|------------------|------------------|------------------|------------------|------------------|------------------|------------------|-----------|------------|-------------------------|
|                  |                       |   |                                   |                              |                               |               | APROBADO         | MODIFICADO       | COMPROB.         | DEVENGADO        | FACTURADO        | PAGADO           | UNIDAD DE MEDIDA | APROBADAS | ALCANZADAS | HABITANTES BENEFICIADOS |
| SIS-FDM-01/22-CP | COL. CONTRY           | REHABILITACIÓN DE PARQUE LIBRA UBICADO EN EN CRUCE DE LA AVENIDA EUGENIO GARZA SADA Y LA CALLE LIBRA, COLONIA CONTRY, EN EL MUNICIPIO DE MONTERREY, NUEVO LEÓN. | REHABILITACIÓN DE PARQUE          | 2022                         | 2022                          | 100%          | \$ 6,400,000.00  | \$ 6,400,000.00  | \$ 3,050,740.85  | \$ 3,050,898.85  | \$ 3,050,898.85  | \$ 3,050,898.85  |                  |           |            |                         |
|                  | COL. AZTLAN           | REHABILITACIÓN DE CENTRO CANINO EN COLONIA AZTLAN EN EL MUNICIPIO DE MONTERREY, NUEVO LEÓN.   | REHABILITACIÓN DE CENTRO CANINO   | 2022                         | 2022                          | 0%            | \$ 3,800,000.00  | \$ 3,800,000.00  | \$ -             | \$ -             | \$ -             | \$ -             |                  |           |            |                         |
|                  |                       |   |                                   |                              |                               |               | \$ 78,844,151.00 | \$ 78,844,151.00 | \$ 68,095,077.24 | \$ 37,607,911.39 | \$ 37,607,911.39 | \$ 37,607,911.39 |                  |           |            |                         |

  
**ING. RAFAEL TONCHEZ ESCAMILLA**  
 DIRECTOR DE PLANEACIÓN DE OBRAS Y CONTRATACIÓN  
 DE LA SECRETARÍA DE INFRAESTRUCTURA SOSTENIBLE



## III - Anexos

### j) Integración de bienes inmuebles, muebles e intangibles al 31 de diciembre de 2022

Artículo 23 de la Ley General de Contabilidad Gubernamental.- Los entes públicos deberán registrar en su contabilidad los bienes muebles e inmuebles siguientes:

- I. Los inmuebles destinados a un servicio público conforme a la normativa aplicable; excepto los considerados como monumentos arqueológicos, artísticos o históricos conforme a la Ley de la materia;
- II. Mobiliario y equipo, incluido el de cómputo, vehículos y demás bienes muebles al servicio de los entes públicos, y
- III. Cualesquiera otros bienes muebles e inmuebles que el consejo determine que deban registrarse.

Asimismo, en la cuenta pública incluirán la relación de los bienes que componen su patrimonio conforme a los formatos electrónicos que apruebe el consejo.

Nota: Por razones del volumen de la información de este anexo, se acompaña al presente un disco compacto el detalle de la integración de bienes inmuebles, muebles e intangibles al 31 de diciembre de 2022.



### III - Anexos

k) Formatos de la Ley de Disciplina Financiera de las Entidades Federativas y los Municipios

Formato 1 Estado de Situación Financiera Detallado - LDF

| Municipio de la Ciudad de Monterrey  |                            |                          |   |                          |                          |
|--|----------------------------|--------------------------|---|--------------------------|--------------------------|
| Estado de Situación Financiera Detallado - LDF   |                            |                          |   |                          |                          |
| Al 31 de diciembre de 2022 y 31 de diciembre de 2021   |                            |                          |   |                          |                          |
| Concepto (a)   | 31 de diciembre 2022       | 31 de diciembre 2021     | Concepto (b)  | 31 de diciembre 2022     | 31 de diciembre 2021     |
| <b>ACTIVO</b>  |                            |                          | <b>PASIVO</b>   |                          |                          |
| <b>Activo Circulante</b>   |                            |                          | <b>Activo Circulante</b>  |                          |                          |
| a. Efectivo y Equivalentes (a=a1+a2+a3+a4+a5+a6+a7)  | \$ 1,083,028,003.30        | \$ 709,087,531.49        | a. Cuentas por Pagar a Corto Plazo (a=a1+a2+a3+a4+a5+a6+a7+a8+a9)                                 | \$ 224,158,622.74        | \$ 178,230,302.25        |
| a1) Efectivo   | 2,010,614.50               | 1,330,783.50             | a1) Servicios Personales por Pagar a Corto Plazo  | 127,935.57               | 2,106,579.12             |
| a2) Bancos/Tesorería   | 465,251,947.27             | 427,302,379.70           | a2) Proveedores por Pagar a Corto Plazo   | 63,684,633.45            | 35,142,095.28            |
| a3) Bancos/Dependencias y Otros  | -                          | -                        | a3) Contratistas por Obras Públicas por Pagar a Corto Plazo                                       | 47,447,789.85            | 32,810,792.65            |
| a4) Inversiones Temporales (Hasta 3 meses)   | 280,213,309.27             | 100,053,471.78           | a4) Participaciones y Aportaciones por Pagar a Corto Plazo  | -                        | -                        |
| a5) Fondos con Afectación Específica   | 335,562,132.26             | 180,400,898.51           | a5) Transferencias Otorgadas por Pagar a Corto Plazo  | 357,008.40               | 17,294.00                |
| a6) Depósitos de Fondos de Terceros en Garantía y/o Administración                           | -                          | -                        | a6) Intereses, Corrisiones y Otros Gastos de la Deuda Pública por Pagar a Corto Plazo             | -                        | -                        |
| a7) Otros Efectivos y Equivalentes   | -                          | -                        | a7) Retenciones y Contribuciones por Pagar a Corto Plazo  | 56,897,767.77            | 51,176,624.13            |
| b. Derechos a Recibir Efectivo o Equivalentes (b=b1+b2+b3+b4+b5+b6+b7)                       | 15,521,185.70              | 10,527,286.54            | a8) Devoluciones de la Ley de Ingresos por Pagar a Corto Plazo                                    | 1,175.95                 | -                        |
| b1) Inversiones Financieras de Corto Plazo   | -                          | -                        | a9) Otras Cuentas por Pagar a Corto Plazo   | 55,542,311.75            | 56,876,817.09            |
| b2) Cuentas por Cobrar a Corto Plazo   | -                          | -                        | b. Documentos por Pagar a Corto Plazo (b=b1+b2+b3)  | -                        | -                        |
| b3) Deudores Diversos por Cobrar a Corto Plazo   | 13,346,385.77              | 8,498,142.04             | b1) Documentos Comerciales por Pagar a Corto Plazo  | -                        | -                        |
| b4) Ingresos por Recuperar a Corto Plazo   | -                          | -                        | b2) Documentos con Contratistas por Obras Públicas por Pagar a Corto Plazo                        | -                        | -                        |
| b5) Deudores por Anticipos de la Tesorería a Corto Plazo                                     | 23,500.00                  | 23,500.00                | b3) Otros Documentos por Pagar a Corto Plazo  | -                        | -                        |
| b6) Préstamos Otorgados a Corto Plazo  | -                          | -                        | c. Porción a Corto Plazo de la Deuda Pública a Largo Plazo (c=c1+c2)                              | 35,285,579.67            | 35,233,866.26            |
| b7) Otros Derechos a Recibir Efectivo o Equivalentes a Corto Plazo                           | 2,151,319.93               | 2,005,644.50             | c1) Porción a Corto Plazo de la Deuda Pública   | 35,285,579.67            | 35,233,866.26            |
| c. Derechos a Recibir Bienes o Servicios (c=c1+c2+c3+c4+c5)                                  | 6,537,421.89               | 14,409,022.51            | c2) Porción a Corto Plazo de Arrendamiento Financiero   | -                        | -                        |
| c1) Anticipo a Proveedores por Adquisición de Bienes y Prestación de Servicios a Corto Plazo | -                          | -                        | d. Títulos y Valores a Corto Plazo  | -                        | -                        |
| c2) Anticipo a Proveedores por Adquisición de Bienes Inmuebles y Muebles a Corto Plazo       | -                          | -                        | e. Pasivos Diferidos a Corto Plazo (e=e1+e2+e3)   | -                        | -                        |
| c3) Anticipo a Proveedores por Adquisición de Bienes Intangibles a Corto Plazo               | -                          | -                        | e1) Ingresos Cobrados por Adelantado a Corto Plazo  | -                        | -                        |
| c4) Anticipo a Contratistas por Obras Públicas a Corto Plazo                                 | 6,537,421.89               | 14,409,022.51            | e2) Intereses Cobrados por Adelantado a Corto Plazo   | -                        | -                        |
| c5) Otros Derechos a Recibir Bienes o Servicios a Corto Plazo                                | -                          | -                        | e3) Otros Pasivos Diferidos a Corto Plazo   | -                        | -                        |
| d. Inventarios (d=d1+d2+d3+d4+d5)  | -                          | -                        | f. Fondos y Bienes de Terceros en Garantía y/o Administración a Corto Plazo (f=f1+f2+f3+f4+f5+f6) | 10,140,410.59            | 6,301,243.83             |
| d1) Inventario de Mercancías para Venta  | -                          | -                        | f1) Fondos en Garantía a Corto Plazo  | 10,140,410.59            | 6,301,243.83             |
| d2) Inventario de Mercancías Terminadas  | -                          | -                        | f2) Fondos en Administración a Corto Plazo  | -                        | -                        |
| d3) Inventario de Mercancías en Proceso de Elaboración                                       | -                          | -                        | f3) Fondos Contingentes a Corto Plazo   | -                        | -                        |
| d4) Inventario de Materias Primas, Materiales y Suministros para Producción                  | -                          | -                        | f4) Fondos de Fideicomisos, Mandatos y Contratos Análogos a Corto Plazo                           | -                        | -                        |
| d5) Bienes en Tránsito   | -                          | -                        | f5) Otros Fondos de Terceros en Garantía y/o Administración a Corto Plazo                         | -                        | -                        |
| e. Almacenes   | -                          | -                        | f6) Valores y Bienes en Garantía a Corto Plazo  | -                        | -                        |
| f. Estimación por Pérdida o Deterioro de Activos Circulantes (f=f1+f2)                       | -9,157,879.47              | -2,250,582.27            | g. Provisiones a Corto Plazo (g=g1+g2+g3)   | 23,869,838.57            | 73,090,757.35            |
| f1) Estimaciones para Cuentas Incobrables por Derechos a Recibir Efectivo o Equivalentes     | -9,157,879.47              | -2,250,582.27            | g1) Provisión para Demandas y Juicios a Corto Plazo   | 23,869,838.57            | 73,090,757.35            |
| f2) Estimación por Deterioro de Inventarios  | -                          | -                        | g2) Provisión para Contingencias a Corto Plazo  | -                        | -                        |
| g. Otros Activos Circulantes (g=g1+g2+g3+g4)   | -                          | -                        | g3) Otras Provisiones a Corto Plazo   | -                        | -                        |
| g1) Valores en Garantía  | -                          | -                        | h. Otros Pasivos a Corto Plazo (h=h1+h2+h3)   | 16,047,004.96            | 25,478,028.06            |
| g2) Bienes en Garantía (excluye depósitos de fondos)   | -                          | -                        | h1) Ingresos por Clasificar   | 16,047,004.96            | 25,478,028.06            |
| g3) Bienes Derivados de Embargos, Decomisos, Aseguramientos y Dación en Pago                 | -                          | -                        | h2) Recaudación por Participar  | -                        | -                        |
| g4) Adquisición con Fondos de Terceros   | -                          | -                        | h3) Otros Pasivos Circulantes   | -                        | -                        |
| <b>IA. Total de Activos Circulantes (IA = a + b + c + d + e + f + g)</b>                     | <b>\$ 1,095,928,731.42</b> | <b>\$ 731,773,258.27</b> | <b>IIA. Total de Pasivos Circulantes (IIA = a + b + c + d + e + f + g + h)</b>                    | <b>\$ 309,501,456.53</b> | <b>\$ 318,334,317.75</b> |

Continúa en la página siguiente...

| Municipio de la Ciudad de Monterrey<br>Estado de Situación Financiera Detallado - LDF<br>Al 31 de diciembre de 2022 y 31 de diciembre de 2021 |                      |                      |  |                      |                      |
|---|----------------------|----------------------|--|----------------------|----------------------|
| Concepto (s)  | 31 de diciembre 2022 | 31 de diciembre 2021 | Concepto (s)   | 31 de diciembre 2022 | 31 de diciembre 2021 |
| <b>ACTIVO</b>   |                      |                      | <b>PASIVO</b>  |                      |                      |
| <b>Activo No Circulante</b>   |                      |                      | <b>Pasivo No Circulante</b>  |                      |                      |
| a. Inversiones Financieras a Largo Plazo  | \$ 145,223,619.14    | \$ 109,300,583.06    | a. Cuentas por Pagar a Largo Plazo   | \$ -                 | \$ -                 |
| b. Derechos a Recibir Efectivo o Equivalentes a Largo Plazo   | -                    | -                    | b. Documentos por Pagar a Largo Plazo  | -                    | -                    |
| c. Bienes Inmuebles, Infraestructura y Construcciones en Proceso  | 21,255,612,159.16    | 20,192,476,483.68    | c. Deuda Pública a Largo Plazo   | 1,590,964,380.13     | 1,895,664,317.21     |
| d. Bienes Muebles   | 2,536,256,791.75     | 2,271,350,479.93     | d. Pasivos Diferidos a Largo Plazo   | -                    | -                    |
| e. Activos Intangibles  | 81,885,131.94        | 77,000,412.28        | e. Fondos y Bienes de Terceros en Garantía y/o en Administración a Largo Plazo                       | 7,858,529.71         | 7,858,529.71         |
| f. Depreciación, Deterioro y Amortización Acumulada de Bienes   | -1,857,763,723.85    | -1,523,344,442.90    | f. Provisiones a Largo Plazo   | -                    | -                    |
| g. Activos Diferidos  | 173,759,287.06       | 147,822,492.27       | <b>II.B. Total de Pasivos No Circulantes (II B = a + b + c + d + e + f)</b>                          | \$ 1,598,822,909.84  | \$ 1,803,522,846.92  |
| h. Estimación por Pérdida o Deterioro de Activos no Circulantes   | -                    | -                    | <b>II. Total del Pasivo (II = IIA + II B)</b>  | \$ 1,908,324,366.37  | \$ 2,221,857,164.57  |
| i. Otros Activos no Circulantes   | 4,665,872,461.60     | 4,665,872,461.60     | <b>HACIENDA PÚBLICA/PATRIMONIO</b>   |                      |                      |
| <b>II.B. Total de Activos No Circulantes (II B = a + b + c + d + e + f + g + h + i)</b>   | \$ 27,000,647,726.80 | \$ 25,940,478,469.94 | <b>IIIA. Hacienda Pública/Patrimonio Contribuido (IIIA = a + b + c)</b>                              |                      |                      |
| <b>I. Total del Activo (I = IA + II B)</b>  | \$ 28,096,576,458.22 | \$ 26,672,251,728.21 | a. Aportaciones  |                      |                      |
|   |                      |                      | b. Donaciones de Capital   |                      |                      |
|   |                      |                      | c. Actualización de la Hacienda Pública/Patrimonio   |                      |                      |
|   |                      |                      | <b>IIIB. Hacienda Pública/Patrimonio Generado (IIIB = a + b + c + d + e)</b>                         | \$ 26,188,252,091.85 | \$ 24,450,394,563.54 |
|   |                      |                      | a. Resultados del Ejercicio (Ahorro/ Desahorro)  | 1,823,080,545.91     | 564,437,743.49       |
|   |                      |                      | b. Resultados de Ejercicios Anteriores   | 4,765,561,761.37     | 4,287,927,032.15     |
|   |                      |                      | c. Revalúos  | 11,164,141,474.60    | 11,164,141,474.50    |
|   |                      |                      | d. Reservas  | -                    | -                    |
|   |                      |                      | e. Rectificaciones de Resultados de Ejercicios Anteriores  | 8,435,468,309.97     | 8,433,888,313.40     |
|   |                      |                      | <b>IIIC. Exceso o Insuficiencia en la Actualización de la Hacienda Pública/Patrimonio (IIIC=a+b)</b> |                      |                      |
|   |                      |                      | a. Resultado por Posición Monetaria  |                      |                      |
|   |                      |                      | b. Resultado por Tenencia de Activos no Monetarios   |                      |                      |
|   |                      |                      | <b>III. Total Hacienda Pública/Patrimonio (III = IIIA + IIIB + IIIC)</b>                             | \$ 26,188,252,091.85 | \$ 24,450,394,563.54 |
|   |                      |                      | <b>IV. Total del Pasivo y Hacienda Pública/Patrimonio (IV = II + III)</b>                            | \$ 28,096,576,458.22 | \$ 26,672,251,728.21 |

Bajo protesta de decir verdad declaramos que los Estados Financieros y sus notas, son razonablemente correctos y son responsabilidad del emisor

Formato 2 Informe Analítico de la Deuda Pública y Otros Pasivos - LDF

**MUNICIPIO DE LA CIUDAD MONTERREY**  
**Informe Analítico de la Deuda Pública y Otros Pasivos - LDF**  
**Del 1 de Enero al 31 de diciembre de 2022 (b)**  
**(PESOS)**

| Denominación de la Deuda Pública y Otros Pasivos<br>(c)         | Saldo al 31 de diciembre de 2021<br>(d) | Disposiciones del Periodo<br>(e) | Amortizaciones del Periodo<br>(f) | Revaluaciones, Reclasificaciones y Otros Ajustes<br>(g) | Saldo Final del Periodo<br>h=d+e-f+g | Pago de Intereses del Periodo<br>(i) | Pago de Comisiones y demás costos asociados durante el Periodo<br>(j) |
|---|---|----------------------------------|-----------------------------------|---|--------------------------------------|--------------------------------------|---|
| <b>1. Deuda Pública (1=A+B)</b>                                 | 1,930,898,303.47                        |                                  | 304,648,343.62                    | 0.05  | 1,626,249,959.80                     | 195,724,189.50                       | 3,227,943.79  |
| <b>A. Corto Plazo (A=a1+a2+a3)</b>                              | 35,233,986.26                           |                                  | 304,648,343.62                    | 301,396,127.96  | 31,981,770.60                        | 195,724,189.50                       | 3,227,943.79  |
| a1) Instituciones de Crédito                                    | 35,233,986.26                           |                                  | 304,648,343.62                    | 301,396,127.96  | 31,981,770.60                        | 195,724,189.50                       | 3,227,943.79  |
| a2) Títulos y Valores   |   |                                  |                                   |   |                                      |                                      |   |
| a3) Arrendamientos Financieros                                  |   |                                  |                                   |   |                                      |                                      |   |
| <b>B. Largo Plazo (B=b1+b2+b3)</b>                              | 1,895,664,317.21                        |                                  |                                   | -301,396,128.01   | 1,594,268,189.20                     |                                      |   |
| b1) Instituciones de Crédito                                    | 1,895,664,317.21                        |                                  |                                   | -301,396,128.01   | 1,594,268,189.20                     |                                      |   |
| b2) Títulos y Valores   |   |                                  |                                   |   |                                      |                                      |   |
| b3) Arrendamientos Financieros                                  |   |                                  |                                   |   |                                      |                                      |   |
| <b>2. Otros Pasivos</b>   | 290,958,861.20                          |                                  |                                   |   | 282,074,406.57                       |                                      |   |
| <b>3. Total de la Deuda Pública y Otros Pasivos</b>             | 2,221,857,164.67                        |                                  | 304,648,343.62                    | 0.05  | 1,908,324,366.37                     | 195,724,189.50                       | 3,227,943.79  |
| <b>4. Deuda Contingente 1 (informativo)</b>                     |   |                                  |                                   |   |                                      |                                      |   |
| A. Deuda Contingente 1  |   |                                  |                                   |   |                                      |                                      |   |
| B. Deuda Contingente 2  |   |                                  |                                   |   |                                      |                                      |   |
| C. Deuda Contingente XX   |   |                                  |                                   |   |                                      |                                      |   |
| <b>5. Valor de Instrumentos Bono Cupón Cero 2 (Informativo)</b> |   |                                  |                                   |   |                                      |                                      |   |
| A. Instrumento Bono Cupón Cero 1                                |   |                                  |                                   |   |                                      |                                      |   |
| B. Instrumento Bono Cupón Cero 2                                |   |                                  |                                   |   |                                      |                                      |   |
| C. Instrumento Bono Cupón Cero XX                               |   |                                  |                                   |   |                                      |                                      |   |

1. Se refiere a cualquier Financiamiento sin fuente o garantía de pago definida, que sea asumida de manera solidaria o subsidiaria por las Entidades Federativas con sus Municipios, organismos descentralizados y empresas de participación estatal mayoritaria y fideicomisos, locales o municipales, y por los Municipios con sus respectivos organismos descentralizados y empresas de participación municipal mayoritaria.

2. Se refiere al valor del Bono Cupón Cero que respalda el pago de los créditos asociados al mismo (Activo).

3. Para efectos de presentación de la Cuenta Pública, se corrige la disposición del periodo de corto a largo plazo.

| Obligaciones a Corto Plazo (k)                     | Monto Contratado<br>(l)   | Plazo Pactado<br>(m) | Tasa de Interés<br>(n) | Comisiones y Costos Relacionados (o) | Tasa Efectiva<br>(p) |
|--|---|----------------------|------------------------|--------------------------------------|----------------------|
| <b>6. Obligaciones a Corto Plazo (Informativo)</b> | Nota: Al 31 de diciembre de 2022 no existen Obligaciones a Corto Plazo, sin embargo sí se reconoce la porción de las Obligaciones de Largo Plazo. |                      |                        |                                      |                      |
| A. Crédito 1                                       |   |                      |                        |                                      |                      |
| B. Crédito 2                                       |   |                      |                        |                                      |                      |
| C. Crédito XX                                      |   |                      |                        |                                      |                      |

Bajo protesta de decir verdad declaramos que los Estados Financieros y sus notas, son razonablemente correctos y son responsabilidad del emisor



Formato 3 Informe Analítico de Obligaciones Diferentes de Financiamientos - LDF

| Municipio de la Ciudad de Monterrey<br>Informe Analítico de Obligaciones Diferentes de Financiamientos – LDF<br>Del 1 de Enero al 31 de diciembre de 2022<br>(PESOS) |                    |   |                      |                               |               |  |   |   |   |  |
|--|--------------------|---|----------------------|-------------------------------|---------------|--|---|---|---|--|
| Denominación de las Obligaciones Diferentes de Financiamiento  | Fecha del Contrato | Fecha de inicio de operación del proyecto | Fecha de vencimiento | Monto de la inversión pactado | Plazo pactado | Monto promedio mensual del pago de la contraprestación | Monto promedio mensual del pago de la contraprestación correspondiente al pago de inversión | Monto pagado de la inversión al 31 de diciembre de 2022 | Monto pagado de la inversión actualizado al 31 de diciembre de 2022 | Saldo pendiente por pagar de la inversión al 31 de diciembre de 2022 |
| (c)  | (d)                | (e)                                       | (f)                  | (g)                           | (h)           | (i)  | (j)   | (k)   | (l)   | (m = g - l)  |
| <b>A. Asociaciones Público Privadas (APP's) (A=a+b+c+d)</b>  | 09/06/2014         | 09/06/2014                                | 05/12/2014           | \$104,219,452                 | 120           | \$1,834,776  | \$868,495   | \$73,643,470  | \$73,643,470  | \$30,575,982   |
| a) APP 1   | 09/06/2014         | 09/06/2014                                | 05/12/2014           | \$104,219,452                 | 120           | \$1,834,776  | \$868,495   | 73,643,470  | \$73,643,470  | \$30,575,982   |
| b) APP 2   |                    |   |                      |                               |               |  |   |   |   |  |
| c) APP 3   |                    |   |                      |                               |               |  |   |   |   |  |
| d) APP XX  |                    |   |                      |                               |               |  |   |   |   |  |
| <b>B. Otros Instrumentos (B=a+b+c+d)</b>   |                    |   |                      |                               |               |  |   |   |   |  |
| a) Otro instrumento 1  |                    |   |                      |                               |               |  |   |   |   |  |
| b) Otro instrumento 2  |                    |   |                      |                               |               |  |   |   |   |  |
| c) Otro instrumento 3  |                    |   |                      |                               |               |  |   |   |   |  |
| d) Otro instrumento XX   |                    |   |                      |                               |               |  |   |   |   |  |
| <b>C. Total de Obligaciones Diferentes de Financiamiento (C=A+B)</b>   | 09/06/2014         | 09/06/2014                                | 05/12/2014           | \$104,219,452                 | 120           | \$1,834,776  | \$868,495   | \$73,643,470  | \$73,643,470  | \$30,575,982   |

- El Monto promedio mensual del pago de la contraprestación (i) incluye amortización, costo financiero e IVA
- Los montos incluidos en la presente tabla están informados a valor nominal.

Bajo protesta de decir verdad declaramos que los Estados Financieros y sus notas, son razonablemente correctos y son responsabilidad del emisor



Formato 4 Balance Presupuestario - LDF

| <b>Municipio de la Ciudad de Monterrey, Nuevo León</b>   |                           |                         |                         |
|--|---------------------------|-------------------------|-------------------------|
| <b>Balance Presupuestario - LDF</b>  |                           |                         |                         |
| <b>Del 1° de enero al 31 de diciembre de 2022</b>  |                           |                         |                         |
| <b>(PESOS)</b>   |                           |                         |                         |
| Concepto (c)   | Estimado/<br>Aprobado (d) | Devengado               | Recaudado/<br>Pagado    |
| <b>A. Ingresos Totales (A = A1+A2+A3)</b>  | <b>6,891,316,437.61</b>   | <b>7,869,051,821.66</b> | <b>7,869,051,821.66</b> |
| A1. Ingresos de Libre Disposición  | 5,725,095,306.51          | 6,709,344,529.83        | 6,709,344,529.83        |
| A2. Transferencias Federales Etiquetadas   | 871,492,539.91            | 1,464,355,635.45        | 1,464,355,635.45        |
| A3. Financiamiento Neto  | 294,728,591.19            | - 304,648,343.62        | - 304,648,343.62        |
| <b>B. Egresos Presupuestarios<sup>1</sup> (B = B1+B2)</b>  | <b>6,561,487,045.29</b>   | <b>7,565,086,412.23</b> | <b>7,453,085,241.51</b> |
| B1. Gasto No Etiquetado (sin incluir Amortización de la Deuda Pública)   | 5,725,095,306.51          | 6,192,054,091.13        | 6,153,238,650.61        |
| B2. Gasto Etiquetado (sin incluir Amortización de la Deuda Pública)  | 836,391,738.78            | 1,373,032,321.10        | 1,299,846,590.90        |
| <b>C. Remanentes del Ejercicio Anterior (C = C1 + C2)</b>  |                           | <b>561,166,954.33</b>   | <b>561,166,954.33</b>   |
| C1. Remanentes de Ingresos de Libre Disposición aplicados en el periodo  |                           | 397,356,678.14          | 397,356,678.14          |
| C2. Remanentes de Transferencias Federales Etiquetadas aplicados en el periodo                                   |                           | 163,810,276.19          | 163,810,276.19          |
| <b>I. Balance Presupuestario (I = A – B + C)</b>   | <b>329,829,392.32</b>     | <b>865,132,363.76</b>   | <b>977,133,534.48</b>   |
| <b>II. Balance Presupuestario sin Financiamiento Neto (II = I - A3)</b>  | <b>35,100,801.13</b>      | <b>1,169,780,707.38</b> | <b>1,281,781,878.10</b> |
| <b>III. Balance Presupuestario sin Financiamiento Neto y sin Remanentes del Ejercicio Anterior (III= II - C)</b> | <b>35,100,801.13</b>      | <b>608,613,753.05</b>   | <b>720,614,923.77</b>   |
| Concepto   | Aprobado                  | Devengado               | Pagado                  |
| <b>E. Intereses, Comisiones y Gastos de la Deuda (E = E1+E2)</b>   | <b>215,208,766.94</b>     | <b>195,724,189.50</b>   | <b>195,724,189.50</b>   |
| E1. Intereses, Comisiones y Gastos de la Deuda con Gasto No Etiquetado   | -                         | 15,906,388.68           | 15,906,388.68           |
| E2. Intereses, Comisiones y Gastos de la Deuda con Gasto Etiquetado  | 215,208,766.94            | 179,817,800.82          | 179,817,800.82          |
| <b>IV. Balance Primario (IV = III + E)</b>   | <b>250,309,568.07</b>     | <b>804,337,942.55</b>   | <b>916,339,113.27</b>   |
| Concepto   | Estimado/ Aprobado        | Devengado               | Recaudado/<br>Pagado    |
| <b>F. Financiamiento (F= F1 + F2)</b>  | <b>329,829,392.32</b>     | -                       | -                       |
| F1. Financiamiento con Fuente de Pago de Ingresos de Libre Disposición   | -                         | -                       | -                       |
| F2. Financiamiento con Fuente de Pago de Transferencias Federales Etiquetadas                                    | 329,829,392.32            | -                       | -                       |
| <b>G. Amortización de la Deuda (G= G1 + G2)</b>  | <b>35,100,801.13</b>      | <b>304,648,343.62</b>   | <b>304,648,343.62</b>   |
| G1. Amortización de la Deuda Pública con Gasto No Etiquetado   | -                         | 209,922,431.88          | 209,922,431.88          |
| G2. Amortización de la Deuda Pública con Gasto Etiquetado  | 35,100,801.13             | 94,725,911.74           | 94,725,911.74           |
| <b>A3. Financiamiento Neto (A3 = F – G)</b>  | <b>294,728,591.19</b>     | <b>- 304,648,343.62</b> | <b>- 304,648,343.62</b> |

Continúa en la página siguiente...

| <b>Municipio de la Ciudad de Monterrey, Nuevo León</b>  |                               |                       |                              |
|---|-------------------------------|-----------------------|------------------------------|
| <b>Balance Presupuestario - LDF</b>   |                               |                       |                              |
| <b>Del 1° de enero al 31 de diciembre de 2022</b>   |                               |                       |                              |
| <b>(PESOS)</b>  |                               |                       |                              |
| <b>Concepto</b>   | <b>Estimado/<br/>Aprobado</b> | <b>Devengado</b>      | <b>Recaudado/<br/>Pagado</b> |
| A1. Ingresos de Libre Disposición   | 5,725,095,306.51              | 6,709,344,529.83      | 6,709,344,529.83             |
| A3.1 Financiamiento Neto con Fuente de Pago de Ingresos de Libre Disposición (A3.1 = F1 – G1)           | -                             | - 209,922,431.88      | - 209,922,431.88             |
| F1. Financiamiento con Fuente de Pago de Ingresos de Libre Disposición                                  | -                             | -                     | -                            |
| G1. Amortización de la Deuda Pública con Gasto No Etiquetado  | -                             | 209,922,431.88        | 209,922,431.88               |
| B1. Gasto No Etiquetado (sin incluir Amortización de la Deuda Pública)                                  | 5,725,095,306.51              | 6,192,054,091.13      | 6,153,238,650.61             |
| C1. Remanentes de Ingresos de Libre Disposición aplicados en el periodo                                 | -                             | 397,356,678.14        | 397,356,678.14               |
| <b>V. Balance Presupuestario de Recursos Disponibles (V = A1 + A3.1 – B 1 + C1)</b>                     | <b>-</b>                      | <b>704,724,684.96</b> | <b>743,540,125.48</b>        |
| <b>VI. Balance Presupuestario de Recursos Disponibles sin Financiamiento Neto (VI = V – A3.1)</b>       | <b>-</b>                      | <b>914,647,116.84</b> | <b>953,462,557.36</b>        |
| <b>Concepto</b>   | <b>Estimado/ Aprobado</b>     | <b>Devengado</b>      | <b>Recaudado/<br/>Pagado</b> |
| A2. Transferencias Federales Etiquetadas  | 871,492,539.91                | 1,464,355,635.45      | 1,464,355,635.45             |
| A3.2 Financiamiento Neto con Fuente de Pago de Transferencias Federales Etiquetadas (A3.2 = F2 – G2)    | 294,728,591.19                | - 94,725,911.74       | - 94,725,911.74              |
| F2. Financiamiento con Fuente de Pago de Transferencias Federales Etiquetadas                           | 329,829,392.32                | -                     | -                            |
| G2. Amortización de la Deuda Pública con Gasto Etiquetado   | 35,100,801.13                 | 94,725,911.74         | 94,725,911.74                |
| B2. Gasto Etiquetado (sin incluir Amortización de la Deuda Pública)                                     | 836,391,738.78                | 1,373,032,321.10      | 1,299,846,590.90             |
| C2. Remanentes de Transferencias Federales Etiquetadas aplicados en el periodo                          | -                             | 163,810,276.19        | 163,810,276.19               |
| <b>VII. Balance Presupuestario de Recursos Etiquetados (VII = A2 + A3.2 – B2 + C2)</b>                  | <b>329,829,392.32</b>         | <b>160,407,678.80</b> | <b>233,593,409.00</b>        |
| <b>VIII. Balance Presupuestario de Recursos Etiquetados sin Financiamiento Neto (VIII = VII – A3.2)</b> | <b>35,100,801.13</b>          | <b>255,133,590.54</b> | <b>328,319,320.74</b>        |

El apartado C. Remanentes del Ejercicio Anterior, corresponden a los saldos iniciales.

Formato 5 Estado Analítico de Ingresos Detallado - LDF

| Municipio de la Ciudad de Monterrey, Nuevo León                             |                  |                          |                  |                  |                  |                |
|---|------------------|--------------------------|------------------|------------------|------------------|----------------|
| Estado Analítico de Ingresos Detallado - LDF                                |                  |                          |                  |                  |                  |                |
| Del 1° de enero al 31 de diciembre de 2022                                  |                  |                          |                  |                  |                  |                |
| (PESOS)   |                  |                          |                  |                  |                  |                |
| Concepto (a)  | Ingreso          |                          |                  |                  |                  | Diferencia (e) |
|   | Estimado (d)     | Ampliaciones/Reducciones | Modificado       | Devengado        | Recaudado        |                |
| <b>Ingresos de Libre Disposición</b>  |                  |                          |                  |                  |                  |                |
| <b>A. Impuestos</b>   |                  |                          |                  |                  |                  |                |
| <b>B. Cuotas y Aportaciones de Seguridad Social</b>                         | 2,281,770,937.58 | -                        | 2,281,770,937.58 | 2,493,114,584.53 | 2,493,114,584.53 | 211,343,646.95 |
| <b>C. Contribuciones de Mejoras</b>   | -                | -                        | -                | -                | -                | -              |
| <b>D. Derechos</b>  | 268,214,704.19   | -                        | 268,214,704.19   | 327,228,706.15   | 327,228,706.15   | 59,014,001.96  |
| <b>E. Productos</b>   | 129,665,602.07   | -                        | 129,665,602.07   | 283,190,139.74   | 283,190,139.74   | 153,524,537.67 |
| <b>F. Aprovechamientos</b>  | 228,099,297.62   | -                        | 228,099,297.62   | 436,602,272.39   | 436,602,272.39   | 208,502,974.77 |
| <b>G. Ingresos por Ventas de Bienes y Servicios</b>                         | -                | -                        | -                | -                | -                | -              |
| <b>H. Participaciones</b>   |                  |                          |                  |                  |                  |                |
| <b>(H=h1+h2+h3+h4+h5+h6+h7+h8+h9+h10+h11)</b>                               | 2,392,114,821.50 | -                        | 2,392,114,821.50 | 2,629,629,853.31 | 2,629,629,853.31 | 237,515,031.81 |
| h1) Fondo General de Participaciones  | 1,789,676,221.16 | -                        | 1,789,676,221.16 | 1,978,949,449.10 | 1,978,949,449.10 | 189,273,227.94 |
| h2) Fondo de Fomento Municipal  | 242,262,587.58   | -                        | 242,262,587.58   | 275,467,494.73   | 275,467,494.73   | 33,204,907.15  |
| h3) Fondo de Fiscalización y Recaudación                                    | 96,073,868.36    | -                        | 96,073,868.36    | 101,655,474.06   | 101,655,474.06   | 5,581,605.70   |
| h4) Fondo de Compensación   | -                | -                        | -                | -                | -                | -              |
| h5) Fondo de Extracción de Hidrocarburos                                    | -                | -                        | -                | -                | -                | -              |
| h6) Impuesto Especial Sobre Producción y Servicios                          | 56,796,999.55    | -                        | 56,796,999.55    | 61,467,882.36    | 61,467,882.36    | 4,670,882.81   |
| h7) 0.136% de la Recaudación Federal Participable                           | -                | -                        | -                | -                | -                | -              |
| h8) 3.17% Sobre Extracción de Petróleo                                      | -                | -                        | -                | -                | -                | -              |
| h9) Gasolinas y Diésel  | 33,339,610.56    | -                        | 33,339,610.56    | 44,680,922.72    | 44,680,922.72    | 11,341,312.16  |
| h10) Fondo del Impuesto Sobre la Renta                                      | 166,060,406.35   | -                        | 166,060,406.35   | 161,696,915.88   | 161,696,915.88   | 4,363,490.47   |
| h11) Fondo de Estabilización de los Ingresos de las Entidades Federativas   | 7,905,127.94     | -                        | 7,905,127.94     | 5,711,714.46     | 5,711,714.46     | 2,193,413.48   |
| <b>I. Incentivos Derivados de la Colaboración Fiscal (I=i1+i2+i3+i4+i5)</b> | 86,711,031.19    | -                        | 86,711,031.19    | 124,438,299.82   | 124,438,299.82   | 37,727,268.63  |
| i1) Tenencia o Uso de Vehículos   | -                | -                        | -                | -                | -                | -              |
| i2) Fondo de Compensación ISAN  | 10,184,821.25    | -                        | 10,184,821.25    | 10,928,517.09    | 10,928,517.09    | 743,695.83     |
| i3) Impuesto Sobre Automóviles Nuevos                                       | 48,001,627.46    | -                        | 48,001,627.46    | 75,478,087.86    | 75,478,087.86    | 27,476,460.40  |
| i4) Fondo de Compensación de Repecos-Intermedios                            | -                | -                        | -                | -                | -                | -              |
| i5) Otros incentivos Económicos   | 28,524,582.47    | -                        | 28,524,582.47    | 38,031,694.87    | 38,031,694.87    | 9,507,112.40   |
| <b>J. Transferencias</b>  | -                | -                        | -                | -                | -                | -              |
| <b>K. Convenios</b>   |                  |                          |                  |                  |                  |                |
| k1) Otros Convenios y Subsidios   | 60,000,000.00    | 60,000,000.00            | -                | -                | -                | 60,000,000.00  |
| <b>L. Otros Ingresos de Libre Disposición (L=l1+l2)</b>                     | 278,518,912.36   | 34,914,253.02            | 313,433,165.38   | 415,140,673.89   | 415,140,673.89   | 136,621,761.53 |
| l1) Participaciones en Ingresos Locales                                     | -                | -                        | -                | -                | -                | -              |
| l2) Otros Ingresos de Libre Disposición                                     | 278,518,912.36   | 34,914,253.02            | 313,433,165.38   | 415,140,673.89   | 415,140,673.89   | 136,621,761.53 |
| <b>I. Total de Ingresos de Libre Disposición</b>                            |                  |                          |                  |                  |                  |                |
| <b>(I=A+B+C+D+E+F+G+H+I+J+K+L)</b>  | 5,725,095,306.51 | 25,085,746.98            | 5,700,009,559.53 | 6,709,344,529.83 | 6,709,344,529.83 | 984,249,223.32 |
| <b>Ingresos Excedentes de Ingresos de Libre Disposición</b>                 |                  |                          |                  |                  |                  | 984,249,223.32 |

Continúa en la página siguiente...



## CUENTA PÚBLICA 2022

Periodo del 1° de enero al 31 de diciembre de 2022

| Municipio de la Ciudad de Monterrey, Nuevo León<br>Estado Analítico de Ingresos Detallado - LDF<br>Del 1° de enero al 31 de diciembre de 2022<br>(PESOS) |                         |                                |                         |                         |                         |                         |
|--|-------------------------|--------------------------------|-------------------------|-------------------------|-------------------------|-------------------------|
| Concepto<br>(c)  | Ingresos                |                                |                         |                         |                         | Diferencia (e)          |
|  | Estimado (d)            | Ampliaciones/<br>(Reducciones) | Modificado              | Devengado               | Recaudado               |                         |
| <b>Transferencias Federales Etiquetadas</b>  |                         |                                |                         |                         |                         |                         |
| <b>A. Aportaciones (A=a1+a2+a3+a4+a5+a6+a7+a8)</b>   | <b>871,492,539.91</b>   | <b>165,229,736.09</b>          | <b>1,036,722,276.00</b> | <b>1,038,429,337.44</b> | <b>1,038,429,337.44</b> | <b>166,936,797.53</b>   |
| a1) Fondo de Aportaciones para la Nómina Educativa y Gasto Operativo   | -                       | -                              | -                       | -                       | -                       | -                       |
| a2) Fondo de Aportaciones para los Servicios de Salud  | -                       | -                              | -                       | -                       | -                       | -                       |
| a3) Fondo de Aportaciones para la Infraestructura Social   | 124,353,850.51          | 36,729,401.49                  | 161,083,252.00          | 162,400,218.69          | 162,400,218.69          | 38,046,368.18           |
| a4) Fondo de Aportaciones para el Fortalecimiento de los Municipios y de las Demarcaciones Territoriales del Distrito Federal FORTAMUN                   | 747,138,689.40          | 128,500,334.60                 | 875,639,024.00          | 876,029,118.75          | 876,029,118.75          | 128,890,429.35          |
| a5) Fondo de Aportaciones Múltiples  | -                       | -                              | -                       | -                       | -                       | -                       |
| a6) Fondo de Aportaciones para la Educación Tecnológica y de Adultos   | -                       | -                              | -                       | -                       | -                       | -                       |
| a7) Fondo de Aportaciones para la Seguridad Pública de los Estados y del Distrito Federal  | -                       | -                              | -                       | -                       | -                       | -                       |
| a8) Fondo de Aportaciones para el Fortalecimiento de las Entidades Federativas   | -                       | -                              | -                       | -                       | -                       | -                       |
| <b>B. Convenios (B=b1+b2+b3+b4)</b>  | <b>-</b>                | <b>-</b>                       | <b>-</b>                | <b>-</b>                | <b>-</b>                | <b>-</b>                |
| b1) Convenios de Protección Social en Salud  | -                       | -                              | -                       | -                       | -                       | -                       |
| b2) Convenio de Descentralización  | -                       | -                              | -                       | -                       | -                       | -                       |
| b3) Convenio de Reasignación   | -                       | -                              | -                       | -                       | -                       | -                       |
| b4) Otros Convenios y Subsidios  | -                       | -                              | -                       | -                       | -                       | -                       |
| <b>C. Fondos Distintos de Aportaciones (C=c1+c2)</b>   | <b>-</b>                | <b>-</b>                       | <b>-</b>                | <b>-</b>                | <b>-</b>                | <b>-</b>                |
| c1) Fondo para Entidades Federativas y Municipios Productores de Hidrocarburos   | -                       | -                              | -                       | -                       | -                       | -                       |
| c2) Fondo Minero   | -                       | -                              | -                       | -                       | -                       | -                       |
| <b>D. Transferencias, Subsidios y Subvenciones, y Pensiones y Jubilaciones</b>   | <b>-</b>                | <b>344,905,769.47</b>          | <b>344,905,769.47</b>   | <b>425,926,298.01</b>   | <b>425,926,298.01</b>   | <b>425,926,298.01</b>   |
| <b>E. Otras Transferencias Federales Etiquetadas</b>   | <b>-</b>                | <b>-</b>                       | <b>-</b>                | <b>-</b>                | <b>-</b>                | <b>-</b>                |
| <b>II. Total de Transferencias Federales Etiquetadas (II = A + B + C + D + E)</b>  | <b>871,492,539.91</b>   | <b>510,135,505.56</b>          | <b>1,381,628,045.47</b> | <b>1,464,355,635.45</b> | <b>1,464,355,635.45</b> | <b>592,863,095.54</b>   |
| <b>III. Ingresos Derivados de Financiamientos (III = A)</b>  | <b>329,829,392.32</b>   | <b>-</b>                       | <b>329,829,392.32</b>   | <b>-</b>                | <b>-</b>                | <b>329,829,392.32</b>   |
| <b>A. Ingresos Derivados de Financiamientos</b>  | <b>329,829,392.32</b>   | <b>-</b>                       | <b>329,829,392.32</b>   | <b>-</b>                | <b>-</b>                | <b>329,829,392.32</b>   |
| <b>IV. Total de Ingresos (IV = I + II + III)</b>   | <b>6,926,417,238.74</b> | <b>485,049,758.58</b>          | <b>7,411,466,997.32</b> | <b>8,173,700,165.28</b> | <b>8,173,700,165.28</b> | <b>1,247,282,926.54</b> |
| <b>Datos Informativos</b>  |                         |                                |                         |                         |                         |                         |
| 1. Ingresos Derivados de Financiamientos con Fuente de Pago de Ingresos de Libre Disposición   | -                       | -                              | -                       | -                       | -                       | -                       |
| 2. Ingresos Derivados de Financiamientos con Fuente de Pago de Transferencias Federales Etiquetadas  | 329,829,392.32          | -                              | 329,829,392.32          | -                       | -                       | 329,829,392.32          |
| 3. Ingresos Derivados de Financiamientos (3 = 1 + 2)   | 329,829,392.32          | -                              | 329,829,392.32          | -                       | -                       | 329,829,392.32          |

Formato 6 a) Estado Analítico del Ejercicio del Presupuesto de Egresos Detallado – LDF (Clasificación por Objeto del Gasto)

| Municipio de la Ciudad de Monterrey, Nuevo León   |                         |                            |                         |                         |                         |                       |
|---|-------------------------|----------------------------|-------------------------|-------------------------|-------------------------|-----------------------|
| Estado Analítico del Ejercicio del Presupuesto de Egresos Detallado - LDF                       |                         |                            |                         |                         |                         |                       |
| Clasificación por Objeto del Gasto (Capítulo y Concepto)  |                         |                            |                         |                         |                         |                       |
| Del 1° de enero al 31 de diciembre de 2022  |                         |                            |                         |                         |                         |                       |
| (PESOS)   |                         |                            |                         |                         |                         |                       |
| Concepto (b)  | Egresos                 |                            |                         |                         |                         | Subejercicio (b)      |
|   | Aprobado (a)            | Aplicaciones (Reducciones) | Modificados             | Devengado               | Pagado                  |                       |
| <b>I. Gasto No Etiquetado (I=A+B+C+D+E+F+G+H+I)</b>   | <b>5,725,096,306.51</b> | <b>864,447,891.54</b>      | <b>6,689,543,198.05</b> | <b>6,401,976,523.01</b> | <b>6,363,161,082.49</b> | <b>187,666,675.04</b> |
| <b>A. Servicios Personales (A=a1+a2+a3+a4+a5+a6+a7)</b>   | <b>1,786,155,543.75</b> | <b>31,034,240.62</b>       | <b>1,817,189,784.37</b> | <b>1,812,836,091.39</b> | <b>1,812,836,091.39</b> | <b>4,353,692.98</b>   |
| a1) Remuneraciones al Personal de Carácter Permanente   | 775,351,233.49          | 108,254,537.04             | 883,605,770.53          | 881,178,100.33          | 881,178,100.33          | 2,427,670.20          |
| a2) Remuneraciones al Personal de Carácter Transitorio  | 130,782,435.08          | 66,965,608.72              | 63,816,826.36           | 63,375,642.92           | 63,375,642.92           | 441,183.44            |
| a3) Remuneraciones Adicionales y Especiales   | 321,298,493.00          | 31,876,933.71              | 289,421,559.29          | 289,233,032.97          | 289,233,032.97          | 188,526.32            |
| a4) Seguridad Social  | 38,806,435.18           | 1,258,890.42               | 37,547,544.76           | 37,543,464.85           | 37,543,464.85           | 4,079.91              |
| a5) Otras Prestaciones Sociales y Económicas  | 504,961,488.51          | 22,226,060.35              | 527,187,548.86          | 525,913,275.75          | 525,913,275.75          | 1,274,273.11          |
| a6) Previsiones   | -                       | -                          | -                       | -                       | -                       | -                     |
| a7) Pago de Estímulos a Servidores Públicos   | 14,955,458.49           | 655,076.08                 | 15,610,534.57           | 15,592,574.57           | 15,592,574.57           | 17,960.00             |
| <b>B. Materiales y Suministros (B=b1+b2+b3+b4+b5+b6+b7+b8+b9)</b>                               | <b>881,726,238.91</b>   | <b>62,907,695.74</b>       | <b>818,818,543.17</b>   | <b>739,856,882.28</b>   | <b>739,470,219.75</b>   | <b>79,161,660.89</b>  |
| b1) Materiales de Administración, Emisión de Documentos y Artículos Oficiales                   | 41,823,039.99           | 8,718,877.57               | 33,204,162.42           | 30,221,373.16           | 30,221,373.16           | 2,982,789.26          |
| b2) Alimentos y Utensilios  | 25,016,399.26           | 21,497,076.59              | 46,513,475.95           | 42,582,539.05           | 42,484,315.12           | 3,930,936.90          |
| b3) Materias Primas y Materiales de Producción y Comercialización                               | -                       | -                          | -                       | -                       | -                       | -                     |
| b4) Materiales y Artículos de Construcción y de Reparación                                      | 207,490,431.67          | 27,544,657.39              | 179,945,774.28          | 166,172,032.30          | 166,172,032.30          | 13,773,741.98         |
| b5) Productos Químicos, Farmacéuticos y de Laboratorio  | 240,213,739.69          | 14,739,633.26              | 254,953,372.95          | 248,599,422.63          | 248,521,634.22          | 6,353,950.32          |
| b6) Combustibles, Lubrificantes y Aditivos  | 268,219,003.04          | 58,633,065.50              | 209,585,937.54          | 177,670,092.05          | 177,670,092.05          | 31,915,845.49         |
| b7) Vestuario, Blancos, Prendas de Protección y Artículos Deportivos                            | 33,081,015.40           | 18,927,800.89              | 14,153,414.51           | 13,009,448.45           | 12,998,798.26           | 1,143,966.06          |
| b8) Materiales y Suministros Para Seguridad   | 5,290,465.74            | 546,447.32                 | 4,744,018.42            | 148,173.12              | 148,173.12              | 4,595,845.30          |
| b9) Herramientas, Refacciones y Accesorios Menores  | 60,492,144.12           | 15,226,242.98              | 75,718,387.10           | 61,253,801.52           | 61,253,801.52           | 14,464,585.58         |
| <b>C. Servicios Generales (C=c1+c2+c3+c4+c5+c6+c7+c8+c9)</b>                                    | <b>1,662,798,056.55</b> | <b>237,517,464.07</b>      | <b>1,900,315,520.62</b> | <b>1,851,236,860.47</b> | <b>1,846,919,407.21</b> | <b>49,078,660.15</b>  |
| c1) Servicios Básicos   | 128,925,231.31          | 125,819,572.97             | 254,544,804.28          | 239,522,082.95          | 239,522,082.95          | 15,022,721.33         |
| c2) Servicios de Arrendamiento  | 197,751,111.17          | 17,121,966.28              | 180,629,144.89          | 170,858,843.55          | 170,858,843.55          | 9,770,301.34          |
| c3) Servicios Profesionales, Científicos, Técnicos y Otros Servicios                            | 412,793,528.11          | 88,127,129.48              | 500,920,657.59          | 491,077,156.02          | 491,073,095.28          | 9,843,501.57          |
| c4) Servicios Financieros, Bancarios y Comerciales  | 94,045,831.91           | 7,428,857.42               | 101,474,689.33          | 100,333,961.95          | 100,333,961.95          | 1,140,727.38          |
| c5) Servicios de Instalación, Reparación, Mantenimiento y Conservación                          | 523,486,204.00          | 921,374.64                 | 524,407,578.64          | 523,970,752.17          | 523,721,276.95          | 438,826.47            |
| c6) Servicios de Comunicación Social y Publicidad   | 111,406,062.90          | 632,449.01                 | 112,038,511.91          | 112,038,511.91          | 111,463,848.35          | -                     |
| c7) Servicios de Traslado y Viáticos  | 772,513.09              | 1,214,467.04               | 1,986,980.13            | 1,092,330.13            | 1,092,330.13            | 894,650.00            |
| c8) Servicios Oficiales   | 60,083,481.62           | 45,560,209.52              | 105,643,691.14          | 105,466,919.14          | 103,869,211.70          | 176,772.00            |
| c9) Otros Servicios Generales   | 133,534,092.44          | 14,864,629.73              | 118,669,462.71          | 106,876,302.65          | 104,984,756.35          | 11,793,160.06         |
| <b>D. Transferencias, Asignaciones, Subsidios y Otras Ayudas (D=d1+d2+d3+d4+d5+d6+d7+d8+d9)</b> | <b>739,553,278.88</b>   | <b>46,447,018.70</b>       | <b>693,106,260.18</b>   | <b>664,545,071.08</b>   | <b>664,276,724.49</b>   | <b>28,561,189.10</b>  |
| d1) Transferencias Internas y Asignaciones al Sector Público                                    | -                       | -                          | -                       | -                       | -                       | -                     |
| d2) Transferencias al Resto del Sector Público  | 44,810,000.00           | 27,294,463.75              | 72,104,463.75           | 72,104,463.75           | 72,104,463.75           | -                     |
| d3) Subsidios y Subvenciones  | 5,000,000.00            | 2,000,000.00               | 3,000,000.00            | 3,000,000.00            | 3,000,000.00            | -                     |
| d4) Ayudas Sociales   | 123,956,728.95          | 39,071,222.14              | 64,885,506.81           | 80,301,179.33           | 80,032,832.74           | 4,584,327.48          |
| d5) Pensiones y Jubilaciones  | 535,786,549.93          | 26,010,003.91              | 509,776,546.02          | 485,799,684.40          | 485,799,684.40          | 23,978,861.62         |
| d6) Transferencias a Fideicomisos, Mandatos y Otros Análogos                                    | 30,000,000.00           | 6,660,256.40               | 23,339,743.60           | 23,339,743.60           | 23,339,743.60           | -                     |
| d7) Transferencias a la Seguridad Social  | -                       | -                          | -                       | -                       | -                       | -                     |
| d8) Donativos   | -                       | -                          | -                       | -                       | -                       | -                     |
| d9) Transferencias al Exterior  | -                       | -                          | -                       | -                       | -                       | -                     |
| <b>E. Bienes Muebles, Inmuebles e Intangibles (E=e1+e2+e3+e4+e5+e6+e7+e8+e9)</b>                | <b>114,827,603.82</b>   | <b>32,521,008.86</b>       | <b>82,306,594.96</b>    | <b>62,288,766.84</b>    | <b>51,534,937.19</b>    | <b>20,017,828.12</b>  |
| e1) Mobiliario y Equipo de Administración   | 34,841,640.10           | 12,387,608.54              | 22,454,031.56           | 21,525,755.41           | 21,369,155.41           | 928,276.15            |
| e2) Mobiliario y Equipo Educativo y Recreativo  | 6,294,493.88            | 21,422,556.43              | 27,717,050.31           | 14,303,926.30           | 7,283,892.18            | 13,413,124.01         |
| e3) Equipo e Instrumental Médico y de Laboratorio   | 1,418,727.66            | 1,068,060.78               | 2,486,788.44            | 2,486,788.44            | 2,486,788.44            | -                     |
| e4) Vehículos y Equipo de Transporte  | 4,883,032.60            | 1,993,075.87               | 2,889,956.73            | 2,889,956.73            | 2,660,300.00            | -                     |
| e5) Equipo de Defensa y Seguridad   | 14,065,322.18           | 13,597,440.53              | 467,881.65              | -                       | -                       | 467,881.65            |
| e6) Maquinaria, Otros Equipos y Herramientas  | 27,458,527.25           | 2,430,891.65               | 25,027,635.60           | 20,038,329.29           | 16,680,780.49           | 4,989,306.31          |
| e7) Activos Biológicos  | -                       | -                          | -                       | -                       | -                       | -                     |
| e8) Bienes inmuebles  | -                       | -                          | -                       | -                       | -                       | -                     |
| e9) Activos Intangibles   | 25,865,860.15           | 24,602,609.48              | 1,263,250.67            | 1,044,010.67            | 1,044,010.67            | 219,240.00            |

Continúa en la página siguiente...

| Municipio de la Ciudad de Monterrey, Nuevo León<br>Estado Analítico del Ejercicio del Presupuesto de Egresos Detallado - LDF<br>Clasificación por Objeto del Gasto (Capítulo y Concepto)<br>Del 1° de enero al 31 de diciembre de 2022<br>(PESOS) |                       |                               |                         |                         |                         |                      |
|---|-----------------------|-------------------------------|-------------------------|-------------------------|-------------------------|----------------------|
| Concepto (A)  | Egresos               |                               |                         |                         |                         | Subtotal (B)         |
|   | Aprobado (C)          | Ampliaciones (Requisitos) (D) | Modificada (E)          | Devengado (F)           | Pagado (G)              |                      |
| <b>F. Inversión Pública (F=f1+f2+f3)</b>  | <b>511,757,391.61</b> | <b>428,871,576.80</b>         | <b>940,628,968.41</b>   | <b>936,971,162.92</b>   | <b>932,709,996.39</b>   | <b>3,657,805.49</b>  |
| f1) Obra Pública en Bienes de Dominio Público   | 480,328,542.37        | 426,844,538.89                | 907,173,081.26          | 903,515,275.77          | 899,254,109.24          | 3,657,805.49         |
| f2) Obra Pública en Bienes Propios  | 1,057,153.45          | 6,999,186.67                  | 8,056,340.12            | 8,056,340.12            | 8,056,340.12            | -                    |
| f3) Proyectos Productivos y Acciones de Fomento   | 30,371,695.79         | 4,972,148.76                  | 25,399,547.03           | 25,399,547.03           | 25,399,547.03           | -                    |
| <b>G. Inversiones Financieras y Otras Provisiones (G=g1+g2+g3+g4+g5+g6+g7)</b>  | <b>-</b>              | <b>-</b>                      | <b>-</b>                | <b>-</b>                | <b>-</b>                | <b>-</b>             |
| g1) Inversiones Para el Fomento de Actividades Productivas  | -                     | -                             | -                       | -                       | -                       | -                    |
| g2) Acciones y Participaciones de Capital   | -                     | -                             | -                       | -                       | -                       | -                    |
| g3) Compra de Títulos y Valores   | -                     | -                             | -                       | -                       | -                       | -                    |
| g4) Concesión de Préstamos  | -                     | -                             | -                       | -                       | -                       | -                    |
| g5) Inversiones en Fideicomisos, Mandatos y Otros Análogos  | -                     | -                             | -                       | -                       | -                       | -                    |
| Fideicomiso de Desastres Naturales (Informativo)  | -                     | -                             | -                       | -                       | -                       | -                    |
| g6) Otras Inversiones Financieras   | -                     | -                             | -                       | -                       | -                       | -                    |
| g7) Provisiones para Contingencias y Otras Erogaciones Especiales   | -                     | -                             | -                       | -                       | -                       | -                    |
| <b>H. Participaciones y Aportaciones (H=h1+h2+h3)</b>   | <b>28,277,192.99</b>  | <b>47,161,493.98</b>          | <b>75,438,686.97</b>    | <b>74,165,379.41</b>    | <b>74,165,379.41</b>    | <b>1,273,307.56</b>  |
| h1) Participaciones   | -                     | -                             | -                       | -                       | -                       | -                    |
| h2) Aportaciones  | -                     | -                             | -                       | -                       | -                       | -                    |
| h3) Convenios   | 28,277,192.99         | 47,161,493.98                 | 75,438,686.97           | 74,165,379.41           | 74,165,379.41           | 1,273,307.56         |
| <b>I. Deuda Pública (I=i1+i2+i3+i4+i5+i6+i7)</b>  | <b>-</b>              | <b>261,738,839.37</b>         | <b>261,738,839.37</b>   | <b>260,276,308.62</b>   | <b>241,248,326.66</b>   | <b>1,462,530.75</b>  |
| i1) Amortización de la Deuda Pública  | -                     | 209,922,431.88                | 209,922,431.88          | 209,922,431.88          | 209,922,431.88          | -                    |
| i2) Intereses de la Deuda Pública   | -                     | 15,906,388.68                 | 15,906,388.68           | 15,906,388.68           | 15,906,388.68           | -                    |
| i3) Comisiones de la Deuda Pública  | -                     | -                             | -                       | -                       | -                       | -                    |
| i4) Gastos de la Deuda Pública  | -                     | -                             | -                       | -                       | -                       | -                    |
| i5) Costo por Coberturas  | -                     | -                             | -                       | -                       | -                       | -                    |
| i6) Apoyos Financieros  | -                     | -                             | -                       | -                       | -                       | -                    |
| i7) Adeudos de Ejercicios Fiscales Anteriores (ADEFAS)  | -                     | 35,910,018.81                 | 35,910,018.81           | 34,447,488.06           | 15,419,506.10           | 1,462,530.75         |
| <b>II. Gasto Etiquetado (II=A+B+C+D+E+F+G+H+I)</b>  | <b>871,492,539.91</b> | <b>692,145,164.52</b>         | <b>1,563,637,704.43</b> | <b>1,467,758,232.84</b> | <b>1,394,572,502.64</b> | <b>95,879,471.59</b> |
| <b>A. Servicios Personales (A=a1+a2+a3+a4+a5+a6+a7)</b>   | <b>255,942,872.17</b> | <b>39,626,952.35</b>          | <b>216,315,919.82</b>   | <b>216,199,829.20</b>   | <b>216,199,829.20</b>   | <b>116,090.62</b>    |
| a1) Remuneraciones al Personal de Carácter Permanente   | 223,390,071.51        | 20,891,047.35                 | 202,499,024.16          | 202,404,379.76          | 202,404,379.76          | 94,644.40            |
| a2) Remuneraciones al Personal de Carácter Transitorio  | -                     | -                             | -                       | -                       | -                       | -                    |
| a3) Remuneraciones Adicionales y Especiales   | 32,562,800.66         | 18,777,905.00                 | 13,774,895.66           | 13,759,449.44           | 13,759,449.44           | 15,446.22            |
| a4) Seguridad Social  | -                     | -                             | -                       | -                       | -                       | -                    |
| a5) Otras Prestaciones Sociales y Económicas  | -                     | 42,000.00                     | 42,000.00               | 36,000.00               | 36,000.00               | 6,000.00             |
| a6) Previsiones   | -                     | -                             | -                       | -                       | -                       | -                    |
| a7) Pago de Estimulos a Servidores Públicos   | -                     | -                             | -                       | -                       | -                       | -                    |
| <b>B. Materiales y Suministros (B=b1+b2+b3+b4+b5+b6+b7+b8+b9)</b>   | <b>3,352,545.68</b>   | <b>65,742,018.22</b>          | <b>69,094,563.90</b>    | <b>57,065,199.66</b>    | <b>57,039,099.66</b>    | <b>12,029,364.24</b> |
| b1) Materiales de Administración, Emisión de Documentos y Artículos Oficiales   | -                     | 1,096,893.10                  | 1,096,893.10            | 1,096,893.10            | 1,096,893.10            | -                    |
| b2) Alimentos y Utensilios  | -                     | 1,985,324.24                  | 1,985,324.24            | 1,949,988.93            | 1,949,988.93            | 35,335.31            |
| b3) Materias Primas y Materiales de Producción y Comercialización   | -                     | -                             | -                       | -                       | -                       | -                    |
| b4) Materiales y Artículos de Construcción y de Reparación  | -                     | 27,965,642.64                 | 27,965,642.64           | 16,842,175.59           | 16,842,175.59           | 11,123,467.05        |
| b5) Productos Químicos, Farmacéuticos y de Laboratorio  | -                     | 5,867,280.00                  | 5,867,280.00            | 5,867,280.00            | 5,867,280.00            | -                    |
| b6) Combustibles, Lubricantes y Aditivos  | -                     | 2,941.00                      | 2,941.00                | 2,720.56                | 2,720.56                | 220.44               |
| b7) Vestuario, Blancos, Prendas de Protección y Artículos Deportivos  | -                     | 29,866,465.48                 | 29,866,465.48           | 29,866,465.48           | 29,866,465.48           | -                    |
| b8) Materiales y Suministros Para Seguridad   | 3,352,545.68          | 1,943,145.68                  | 1,409,400.00            | 1,409,400.00            | 1,409,400.00            | -                    |
| b9) Herramientas, Refacciones y Accesorios Menores  | -                     | 900,617.44                    | 900,617.44              | 30,276.00               | 4,176.00                | 870,341.44           |
| <b>C. Servicios Generales (C=c1+c2+c3+c4+c5+c6+c7+c8+c9)</b>  | <b>175,118,069.43</b> | <b>74,271,559.51</b>          | <b>249,389,628.94</b>   | <b>228,496,727.06</b>   | <b>227,410,226.98</b>   | <b>20,892,901.88</b> |
| c1) Servicios Básicos   | 168,471,109.43        | 11,863,521.06                 | 156,607,588.37          | 156,364,238.30          | 156,199,808.30          | 243,350.07           |
| c2) Servicios de Arrendamiento  | -                     | 12,797,133.04                 | 12,797,133.04           | 807,941.44              | 807,941.44              | 11,989,191.60        |

Continúa en la página siguiente...

| Municipio de la Ciudad de Monterrey, Nuevo León<br>Estado Analítico del Ejercicio del Presupuesto de Egresos Detallado - IDF<br>Clasificación por Objeto del Gasto (Capítulo y Concepto)<br>Del 1° de enero al 31 de diciembre de 2022<br>(PESOS) |                  |                             |                  |                  |                  |                |
|---|------------------|-----------------------------|------------------|------------------|------------------|----------------|
| Concepto (a)  | Egresos          |                             |                  |                  |                  | Subtotal (e)   |
|   | Aprobado (d)     | Ampliaciones (Rendimientos) | Modificados      | Devueltos        | Pagados          |                |
| c3) Servicios Profesionales, Científicos, Técnicos y Otros Servicios  | 6,646,960.00     | 9,065,329.20                | 15,712,289.20    | 10,579,407.55    | 10,187,327.55    | 5,132,881.65   |
| c4) Servicios Financieros, Bancarios y Comerciales  | -                | -                           | -                | -                | -                | -              |
| c5) Servicios de Instalación, Reparación, Mantenimiento y Conservación  | -                | 58,043,673.20               | 58,043,673.20    | 56,895,611.66    | 56,746,076.06    | 1,148,061.54   |
| c6) Servicios de Comunicación Social y Publicidad   | -                | -                           | -                | -                | -                | -              |
| c7) Servicios de Traslado y Viáticos  | -                | 53,089.51                   | 53,089.51        | 43,939.51        | 43,939.51        | 9,150.00       |
| c8) Servicios Oficiales   | -                | -                           | -                | -                | -                | -              |
| c9) Otros Servicios Generales   | -                | 6,175,855.62                | 6,175,855.62     | 3,805,588.60     | 3,425,134.12     | 2,370,267.02   |
| D. Transferencias, Asignaciones, Subsidios y Otras Ayudas (D=d1+d2+d3+d4+d5+d6+d7+d8+d9)  | -                | 7,545,926.54                | 7,545,926.54     | 7,541,604.40     | 7,541,604.40     | 4,322.14       |
| d1) Transferencias Internas y Asignaciones al Sector Público  | -                | -                           | -                | -                | -                | -              |
| d2) Transferencias al Resto del Sector Público  | -                | 7,544,888.95                | 7,544,888.95     | 7,541,604.40     | 7,541,604.40     | 3,284.55       |
| d3) Subsidios y Subvenciones  | -                | -                           | -                | -                | -                | -              |
| d4) Ayudas Sociales   | -                | 1,037.59                    | 1,037.59         | -                | -                | 1,037.59       |
| d5) Pensiones y Jubilaciones  | -                | -                           | -                | -                | -                | -              |
| d6) Transferencias a Fideicomisos, Mandatos y Otros Análogos  | -                | -                           | -                | -                | -                | -              |
| d7) Transferencias a la Seguridad Social  | -                | -                           | -                | -                | -                | -              |
| d8) Donativos   | -                | -                           | -                | -                | -                | -              |
| d9) Transferencias al Exterior  | -                | -                           | -                | -                | -                | -              |
| E. Bienes Muebles, Inmuebles e Intangibles (E=e1+e2+e3+e4+e5+e6+e7+e8+e9)   | 62,415,634.05    | 165,168,920.86              | 227,584,554.93   | 207,325,310.41   | 178,630,219.62   | 20,259,244.52  |
| e1) Mobiliario y Equipo de Administración   | -                | 14,438,155.06               | 14,438,155.06    | 14,410,100.00    | 14,410,100.00    | 28,055.06      |
| e2) Mobiliario y Equipo Educativo y Recreativo  | -                | 21,017,342.55               | 21,017,342.55    | 1,262,542.55     | 1,262,542.55     | 19,754,800.00  |
| e3) Equipo e Instrumental Médico y de Laboratorio   | -                | -                           | -                | -                | -                | -              |
| e4) Vehículos y Equipo de Transporte  | 62,415,634.05    | 99,826,483.99               | 162,242,118.04   | 161,909,950.72   | 161,909,950.72   | 332,167.32     |
| e5) Equipo de Defensa y Seguridad   | -                | 955,465.94                  | 955,465.94       | 932,369.86       | 932,369.86       | 23,096.08      |
| e6) Maquinaria, Otros Equipos y Herramientas  | -                | 25,290,764.35               | 25,290,764.35    | 25,169,638.29    | 115,256.49       | 121,126.06     |
| e7) Activos Biológicos  | -                | -                           | -                | -                | -                | -              |
| e8) Bienes Inmuebles  | -                | -                           | -                | -                | -                | -              |
| e9) Activos Intangibles   | -                | 3,640,708.99                | 3,640,708.99     | 3,640,708.99     | -                | -              |
| F. Inversión Pública (F=f1+f2+f3)   | 124,353,850.51   | 360,434,886.04              | 484,788,736.55   | 442,211,188.36   | 398,845,033.20   | 42,577,548.19  |
| f1) Obra Pública en Bienes de Dominio Público   | 124,353,850.51   | 359,868,303.44              | 484,222,153.95   | 441,644,605.76   | 398,278,450.60   | 42,577,548.19  |
| f2) Obra Pública en Bienes Propios  | -                | 566,582.60                  | 566,582.60       | 566,582.60       | 566,582.60       | -              |
| f3) Proyectos Productivos y Acciones de Fomento   | -                | -                           | -                | -                | -                | -              |
| G. Inversiones Financieras y Otras Provisiones (G=g1+g2+g3+g4+g5+g6+g7)   | -                | -                           | -                | -                | -                | -              |
| g1) Inversiones Para el Fomento de Actividades Productivas  | -                | -                           | -                | -                | -                | -              |
| g2) Acciones y Participaciones de Capital   | -                | -                           | -                | -                | -                | -              |
| g3) Compra de Títulos y Valores   | -                | -                           | -                | -                | -                | -              |
| g4) Concesión de Préstamos  | -                | -                           | -                | -                | -                | -              |
| g5) Inversiones en Fideicomisos, Mandatos y Otros Análogos  | -                | -                           | -                | -                | -                | -              |
| Fideicomiso de Desastres Naturales (Informativo)  | -                | -                           | -                | -                | -                | -              |
| g6) Otras Inversiones Financieras   | -                | -                           | -                | -                | -                | -              |
| g7) Provisiones para Contingencias y Otras Erogaciones Especiales   | -                | -                           | -                | -                | -                | -              |
| H. Participaciones y Aportaciones (H=h1+h2+h3)  | -                | -                           | -                | -                | -                | -              |
| h1) Participaciones   | -                | -                           | -                | -                | -                | -              |
| h2) Aportaciones  | -                | -                           | -                | -                | -                | -              |
| h3) Convenios   | -                | -                           | -                | -                | -                | -              |
| I. Deuda Pública (I=i1+i2+i3+i4+i5+i6+i7)   | 250,309,568.07   | 58,608,805.68               | 308,918,373.75   | 308,918,373.75   | 308,906,489.58   | -              |
| i1) Amortización de la Deuda Pública  | 35,100,801.13    | 59,625,110.61               | 94,725,911.74    | 94,725,911.74    | 94,725,911.74    | -              |
| i2) Intereses de la Deuda Pública   | 215,208,766.94   | 35,390,966.12               | 179,817,800.82   | 179,817,800.82   | 179,817,800.82   | -              |
| i3) Comisiones de la Deuda Pública  | -                | -                           | -                | -                | -                | -              |
| i4) Gastos de la Deuda Pública  | -                | -                           | -                | -                | -                | -              |
| i5) Costo por Coberturas  | -                | -                           | -                | -                | -                | -              |
| i6) Apoyos Financieros  | -                | -                           | -                | -                | -                | -              |
| i7) Adeudos de Ejercicios Fiscales Anteriores (ADEFAS)  | -                | 34,374,661.19               | 34,374,661.19    | 34,374,661.19    | 34,362,777.02    | -              |
| III. Total de Egresos (III = I + II)  | 6,696,687,846.42 | 1,666,693,056.06            | 8,163,180,902.48 | 7,869,794,758.86 | 7,767,733,686.13 | 283,446,146.63 |



Formato 6 b) Estado Analítico del Ejercicio del Presupuesto de Egresos Detallado – LDF (Clasificación Administrativa)

| Municipio de la Ciudad de Monterrey, Nuevo León                           |                         |                                |                         |                         |                         |                       |
|---|-------------------------|--------------------------------|-------------------------|-------------------------|-------------------------|-----------------------|
| Estado Analítico del Ejercicio del Presupuesto de Egresos Detallado - LDF |                         |                                |                         |                         |                         |                       |
| Clasificación Administrativa  |                         |                                |                         |                         |                         |                       |
| Del 1° de enero al 31 de diciembre de 2022                                |                         |                                |                         |                         |                         |                       |
| (PESOS)   |                         |                                |                         |                         |                         |                       |
| Concepto (c)  | Egresos                 |                                |                         |                         |                         | Subejercicio (e)      |
|   | Aprobado (d)            | Ampliaciones/<br>(Reducciones) | Modificado              | Devengado               | Pagado                  |                       |
| <b>I. Gasto No Etiquetado</b><br>(I=A+B+C+D+E+F+G+H)                      | <b>5,725,095,306.51</b> | <b>864,447,891.54</b>          | <b>6,589,543,198.05</b> | <b>6,401,976,523.01</b> | <b>6,363,161,082.49</b> | <b>187,566,675.04</b> |
| AYUNTAMIENTO  | 55,261,734.99           | 5,511,033.26                   | 49,750,701.73           | 47,764,813.28           | 45,956,744.04           | 1,985,888.45          |
| SECRETARÍA EJECUTIVA  | 222,524,941.37          | 58,789,174.36                  | 281,314,115.73          | 277,842,000.96          | 276,236,245.01          | 3,472,114.77          |
| SECRETARÍA DEL AYUNTAMIENTO   | 146,227,255.27          | 18,801,363.56                  | 127,425,891.71          | 124,442,301.12          | 124,391,692.59          | 2,983,590.59          |
| SECRETARÍA DE FINANZAS Y ADMINISTRACIÓN                                   | 1,189,560,667.98        | 298,750,814.38                 | 1,488,311,482.36        | 1,467,307,070.78        | 1,463,231,676.00        | 21,004,411.58         |
| SECRETARÍA DE LA CONTRALORÍA  | 61,877,112.72           | 12,333,109.93                  | 49,544,002.79           | 48,439,696.84           | 48,435,286.64           | 1,104,305.95          |
| SECRETARÍA DE INFRAESTRUCTURA SOSTENIBLE                                  | 695,416,364.54          | 304,036,755.18                 | 999,453,119.72          | 990,998,193.32          | 986,618,590.90          | 8,454,926.40          |
| SECRETARÍA DE DESARROLLO URBANO SOSTENIBLE                                | 69,975,766.58           | 104,690,275.86                 | 174,666,042.44          | 159,422,484.88          | 159,185,563.80          | 15,243,557.56         |
| SECRETARÍA DE DESARROLLO HUMANO E IGUALDAD SUSTANTIVA                     | 265,850,008.04          | 68,646,671.69                  | 334,496,679.73          | 319,537,709.62          | 317,912,962.52          | 14,958,970.11         |
| SECRETARÍA DE INNOVACIÓN Y GOBIERNO ABIERTO                               | 178,320,435.41          | 121,885,647.65                 | 56,434,787.76           | 54,703,610.05           | 54,613,812.30           | 1,731,177.71          |
| PROGRAMA DE PREVISIÓN SOCIAL  | 536,731,771.42          | 26,739,109.47                  | 509,992,661.95          | 486,015,800.33          | 486,015,800.33          | 23,976,861.62         |
| SECRETARÍA DE SEGURIDAD Y PROTECCIÓN A LA CIUDADANÍA                      | 684,153,175.53          | 1,909,363.58                   | 682,243,811.95          | 655,672,323.38          | 651,563,196.59          | 26,571,488.57         |
| SISTEMA PARA EL DESARROLLO INTEGRAL DE LA FAMILIA                         | 129,912,453.74          | 37,193,304.95                  | 167,105,758.69          | 164,211,247.37          | 163,716,074.00          | 2,894,511.32          |
| SECRETARÍA DE DESARROLLO ECONÓMICO  | 45,448,591.41           | 21,509,278.87                  | 66,957,870.28           | 63,594,909.40           | 63,580,759.10           | 3,362,960.88          |
| SECRETARÍA DE SERVICIOS PÚBLICOS  | 1,443,835,027.51        | 158,011,243.70                 | 1,601,846,271.21        | 1,542,024,361.68        | 1,521,702,678.67        | 59,821,909.53         |
| <b>II. Gasto Etiquetado</b><br>(II=A+B+C+D+E+F+G+H)                       | <b>871,492,539.91</b>   | <b>692,145,164.52</b>          | <b>1,563,637,704.43</b> | <b>1,467,758,232.84</b> | <b>1,394,572,502.64</b> | <b>95,879,471.59</b>  |
| AYUNTAMIENTO  | -                       | -                              | -                       | -                       | -                       | -                     |
| SECRETARÍA EJECUTIVA  | 8,497.80                | 13,518.18                      | 22,015.98               | 21,885.98               | 21,885.98               | 130.00                |
| SECRETARÍA DEL AYUNTAMIENTO   | 110,577.72              | 96,862.20                      | 207,439.92              | 207,439.92              | 207,439.92              | -                     |
| SECRETARÍA DE FINANZAS Y ADMINISTRACIÓN                                   | 250,467,503.17          | 34,399,299.13                  | 284,866,802.30          | 282,532,224.58          | 282,532,224.58          | 2,334,577.72          |
| SECRETARÍA DE LA CONTRALORÍA  | 95,027.25               | 95,027.25                      | -                       | -                       | -                       | -                     |
| SECRETARÍA DE INFRAESTRUCTURA SOSTENIBLE                                  | 124,990,597.69          | 393,592,087.14                 | 518,582,684.83          | 475,979,799.62          | 432,601,760.29          | 42,602,885.21         |
| SECRETARÍA DE DESARROLLO URBANO SOSTENIBLE                                | 3,440,125.37            | 3,440,125.37                   | -                       | -                       | -                       | -                     |
| SECRETARÍA DE DESARROLLO HUMANO E IGUALDAD SUSTANTIVA                     | 4,081,101.21            | 1,267,536.83                   | 2,813,564.38            | 2,806,697.50            | 2,806,697.50            | 6,866.88              |
| SECRETARÍA DE INNOVACIÓN Y GOBIERNO ABIERTO                               | 51,261.92               | 51,261.92                      | -                       | -                       | -                       | -                     |
| PROGRAMA DE PREVISIÓN SOCIAL  | -                       | -                              | -                       | -                       | -                       | -                     |
| SECRETARÍA DE SEGURIDAD Y PROTECCIÓN A LA CIUDADANÍA                      | 328,543,029.02          | 240,143,875.27                 | 568,686,904.29          | 529,049,130.55          | 499,241,439.68          | 39,637,773.74         |
| SISTEMA PARA EL DESARROLLO INTEGRAL DE LA FAMILIA                         | 148,773.89              | 2,737,712.58                   | 2,886,486.47            | 2,886,486.47            | 2,886,486.47            | -                     |
| SECRETARÍA DE DESARROLLO ECONÓMICO  | 30,860.31               | 23,323.09                      | 54,183.40               | 54,183.40               | 54,183.40               | -                     |
| SECRETARÍA DE SERVICIOS PÚBLICOS  | 159,525,184.56          | 25,992,438.30                  | 185,517,622.86          | 174,220,384.82          | 174,220,384.82          | 11,297,238.04         |
| <b>III. Total de Egresos (III = I + II)</b>                               | <b>6,596,587,846.42</b> | <b>1,556,593,056.06</b>        | <b>8,153,180,902.48</b> | <b>7,869,734,755.85</b> | <b>7,757,733,585.13</b> | <b>283,446,146.53</b> |

Formato 6 c) Estado Analítico del Ejercicio del Presupuesto de Egresos Detallado – LDF (Clasificación Funcional)

| Municipio de la Ciudad de Monterrey, Nuevo León<br>Estado Analítico del Ejercicio del Presupuesto de Egresos Detallado - LDF<br>Clasificación Funcional (Finalidad y Función)<br>Del 1° de enero al 31 de diciembre de 2022<br>(PESOS) |                         |                            |                         |                         |                         |                       |
|--|-------------------------|----------------------------|-------------------------|-------------------------|-------------------------|-----------------------|
| Concepto (c)   | Egresos                 |                            |                         |                         |                         | Subtotal (t)          |
|  | Aprobado (d)            | Ampliaciones (Reducciones) | Modificado              | Devengado               | Pagado                  |                       |
| <b>I. Gasto No Etiquetado (I=A+B+C+D)</b>  | <b>5,725,095,308.51</b> | <b>864,447,891.54</b>      | <b>6,589,543,198.05</b> | <b>6,401,976,523.01</b> | <b>6,363,161,082.49</b> | <b>187,566,675.04</b> |
| <b>A. Gobierno (A=a1+a2+a3+a4+a5+a6+a7+a8)</b>   | <b>2,284,217,352.38</b> | <b>75,018,971.53</b>       | <b>2,359,236,323.92</b> | <b>2,305,164,173.25</b> | <b>2,297,304,763.02</b> | <b>54,072,160.67</b>  |
| a1) Legislación  | 55,261,734.99           | 5,833,111.24               | 49,428,623.75           | 47,442,735.30           | 45,845,027.86           | 1,985,888.45          |
| a2) Justicia   | -                       | -                          | -                       | -                       | -                       | -                     |
| a3) Coordinación de la Política de Gobierno  | 1,051,267,968.67        | 8,364,744.39               | 1,059,652,713.06        | 1,043,100,890.99        | 1,043,046,446.48        | 16,551,822.07         |
| a4) Relaciones Exteriores  | -                       | -                          | -                       | -                       | -                       | -                     |
| a5) Asuntos Financieros y Hacendarios  | 335,004,163.22          | 81,605,774.07              | 416,609,937.29          | 407,526,630.63          | 405,653,950.98          | 9,083,306.66          |
| a6) Seguridad Nacional   | -                       | -                          | -                       | -                       | -                       | -                     |
| a7) Asuntos de Orden Público y de Seguridad Interior   | 718,992,291.18          | 3,945,400.00               | 715,046,891.18          | 689,247,014.92          | 685,491,160.59          | 25,799,876.26         |
| a8) Otros Servicios Generales  | 123,691,194.33          | 5,193,035.69               | 118,498,158.64          | 117,846,901.41          | 117,268,177.11          | 651,257.23            |
| <b>B. Desarrollo Social (B=b1+b2+b3+b4+b5+b6+b7)</b>   | <b>3,239,611,461.15</b> | <b>530,052,476.45</b>      | <b>3,769,663,937.60</b> | <b>3,643,470,191.89</b> | <b>3,631,542,143.56</b> | <b>128,193,745.71</b> |
| b1) Protección Ambiental   | 16,910,391.40           | 4,717,722.69               | 12,192,668.71           | 10,937,677.76           | 10,937,677.76           | 1,254,990.95          |
| b2) Vivienda y Servicios a la Comunidad  | 2,194,676,800.85        | 381,445,839.95             | 2,576,122,640.80        | 2,515,575,877.06        | 2,511,269,471.97        | 60,546,763.74         |
| b3) Salud  | 23,194,686.14           | 8,613,548.36               | 31,808,234.50           | 28,074,255.85           | 27,720,447.45           | 3,733,978.65          |
| b4) Recreación, Cultura y Otras Manifestaciones Sociales   | 187,850,084.57          | 104,305,716.56             | 292,155,801.13          | 266,098,021.40          | 259,382,047.28          | 28,057,779.79         |
| b5) Educación  | 12,202,076.36           | 40,231,129.99              | 52,433,206.35           | 52,093,329.88           | 52,093,329.88           | 339,876.47            |
| b6) Protección Social  | 689,870,948.86          | 1,307,824.23               | 688,563,124.63          | 661,324,721.99          | 660,772,861.27          | 27,238,402.64         |
| b7) Otros Asuntos Sociales   | 114,906,472.97          | 1,481,788.51               | 116,388,261.48          | 109,366,307.95          | 109,366,307.95          | 7,021,953.53          |
| <b>C. Desarrollo Económico (C=c1+c2+c3+c4+c5+c6+c7+c8+c9)</b>  | <b>126,466,492.97</b>   | <b>28,702,800.98</b>       | <b>97,753,691.99</b>    | <b>91,961,385.50</b>    | <b>91,961,385.50</b>    | <b>5,792,306.49</b>   |
| c1) Asuntos Económicos, Comerciales y Laborales en General   | 35,263,374.67           | 10,331,162.16              | 45,594,536.83           | 41,089,863.17           | 41,089,863.17           | 4,504,673.66          |
| c2) Agropecuaria, Silvicultura, Pesca y Caza   | -                       | -                          | -                       | -                       | -                       | -                     |
| c3) Combustibles y Energía   | -                       | -                          | -                       | -                       | -                       | -                     |
| c4) Minería, Manufacturas y Construcción   | -                       | -                          | -                       | -                       | -                       | -                     |
| c5) Transporte   | -                       | -                          | -                       | -                       | -                       | -                     |
| c6) Comunicaciones   | -                       | -                          | -                       | -                       | -                       | -                     |
| c7) Turismo  | 10,185,216.74           | 12,601,015.11              | 22,786,231.85           | 22,473,495.93           | 22,473,495.93           | 312,735.92            |
| c8) Ciencia, Tecnología e Innovación   | 81,007,901.56           | 51,634,978.25              | 29,372,923.31           | 28,398,026.40           | 28,398,026.40           | 974,896.91            |
| c9) Otras Industrias y Otros Asuntos Económicos  | -                       | -                          | -                       | -                       | -                       | -                     |
| <b>D. Otras No Clasificadas en Funciones Anteriores (D=d1+d2+d3+d4)</b>  | <b>74,810,000.00</b>    | <b>288,079,244.54</b>      | <b>362,889,244.54</b>   | <b>361,380,772.37</b>   | <b>342,352,790.41</b>   | <b>1,508,472.17</b>   |
| d1) Transacciones de la Deuda Pública / Costo Financiero de la Deuda   | -                       | 225,828,820.56             | 225,828,820.56          | 225,828,820.56          | 225,828,820.56          | -                     |
| d2) Transferencias, Participaciones y Aportaciones Entre Diferentes Niveles y Ordenes de Gobierno  | 74,810,000.00           | 26,340,405.17              | 101,150,405.17          | 101,104,463.75          | 101,104,463.75          | 45,941.42             |
| d3) Saneamiento del Sistema Financiero   | -                       | -                          | -                       | -                       | -                       | -                     |
| d4) Adeudos de Ejercicios Fiscales Anteriores  | -                       | 35,910,018.81              | 35,910,018.81           | 34,447,488.06           | 15,419,506.10           | 1,462,530.75          |

Continúa en la página siguiente...

| Municipio de la Ciudad de Monterrey, Nuevo León<br>Estado Analítico del Ejercicio del Presupuesto de Egresos Detallado - IDF<br>Clasificación Funcional (Finalidad y Función)<br>Del 1° de enero al 31 de diciembre de 2022<br>(PESOS) |                         |                                |                         |                         |                         |                       |
|--|-------------------------|--------------------------------|-------------------------|-------------------------|-------------------------|-----------------------|
| Concepto (c)   | Egresos                 |                                |                         |                         |                         | Subejercicio (n)      |
|  | Aprobado (d)            | Ampliaciones (Reducciones) (e) | Modificación (f)        | Devengado (g)           | Pagado (h)              |                       |
| <b>II. Gasto Etiquetado (II=A+B+C+D)</b>   | <b>871,492,539.91</b>   | <b>692,145,164.52</b>          | <b>1,563,637,704.43</b> | <b>1,467,758,232.84</b> | <b>1,394,572,502.84</b> | <b>95,879,471.59</b>  |
| <b>A. Gobierno (A=a1+a2+a3+a4+a5+a6+a7+a8)</b>   | <b>328,929,086.28</b>   | <b>242,744,475.73</b>          | <b>571,673,562.01</b>   | <b>529,704,365.10</b>   | <b>499,896,674.23</b>   | <b>41,969,196.91</b>  |
| a1) Legislación  | -                       | -                              | -                       | -                       | -                       | -                     |
| a2) Justicia   | -                       | -                              | -                       | -                       | -                       | -                     |
| a3) Coordinación de la Política de Gobierno  | 381,780.62              | 250,972.98                     | 632,753.60              | 632,623.60              | 632,623.60              | 130.00                |
| a4) Relaciones Exteriores  | -                       | -                              | -                       | -                       | -                       | -                     |
| a5) Asuntos Financieros y Hacendarios  | 4,276.64                | 2,349,627.48                   | 2,353,904.12            | 22,610.95               | 22,610.95               | 2,331,293.17          |
| a6) Seguridad Nacional   | -                       | -                              | -                       | -                       | -                       | -                     |
| a7) Asuntos de Orden Público y de Seguridad Interior   | 328,543,029.02          | 240,143,875.27                 | 568,686,904.29          | 529,049,130.55          | 499,241,439.68          | 39,637,773.74         |
| a8) Otros Servicios Generales  | -                       | -                              | -                       | -                       | -                       | -                     |
| <b>B. Desarrollo Social (B=b1+b2+b3+b4+b5+b6+b7)</b>   | <b>292,188,258.87</b>   | <b>383,258,437.45</b>          | <b>675,446,696.32</b>   | <b>621,539,706.19</b>   | <b>578,173,551.03</b>   | <b>53,906,990.13</b>  |
| b1) Protección Ambiental   | 5,741.69                | 5,741.69                       | -                       | -                       | -                       | -                     |
| b2) Vivienda y Servicios a la Comunidad  | 286,066,982.42          | 382,746,698.08                 | 668,833,680.50          | 614,933,557.25          | 571,567,402.09          | 53,900,123.25         |
| b3) Salud  | 142,987.88              | 53,758.59                      | 89,229.29               | 89,229.29               | 89,229.29               | -                     |
| b4) Recreación, Cultura y Otras Manifestaciones Sociales   | 5,738,249.67            | 3,755,184.78                   | 1,983,064.89            | 1,983,064.89            | 1,983,064.89            | -                     |
| b5) Educación  | 2,681.60                | 2,681.60                       | -                       | -                       | -                       | -                     |
| b6) Protección Social  | 156,634.29              | 2,729,852.18                   | 2,886,486.47            | 2,886,486.47            | 2,886,486.47            | -                     |
| b7) Otros Asuntos Sociales   | 54,981.32               | 1,599,253.65                   | 1,654,235.17            | 1,647,368.29            | 1,647,368.29            | 6,866.88              |
| <b>C. Desarrollo Económico (C=c1+c2+c3+c4+c5+c6+c7+c8+c9)</b>  | <b>65,626.89</b>        | <b>11,443.29</b>               | <b>54,183.40</b>        | <b>54,183.40</b>        | <b>54,183.40</b>        | <b>-</b>              |
| c1) Asuntos Económicos, Comerciales y Laborales en General   | 22,474.02               | 22,355.18                      | 44,829.20               | 44,829.20               | 44,829.20               | -                     |
| c2) Agropecuaria, Silvicultura, Pesca y Caza   | -                       | -                              | -                       | -                       | -                       | -                     |
| c3) Combustibles y Energía   | -                       | -                              | -                       | -                       | -                       | -                     |
| c4) Minería, Manufacturas y Construcción   | -                       | -                              | -                       | -                       | -                       | -                     |
| c5) Transporte   | -                       | -                              | -                       | -                       | -                       | -                     |
| c6) Comunicaciones   | -                       | -                              | -                       | -                       | -                       | -                     |
| c7) Turismo  | 8,386.29                | 967.91                         | 9,354.20                | 9,354.20                | 9,354.20                | -                     |
| c8) Ciencia, Tecnología e Innovación   | 34,766.38               | 34,766.38                      | -                       | -                       | -                       | -                     |
| c9) Otras Industrias y Otros Asuntos Económicos  | -                       | -                              | -                       | -                       | -                       | -                     |
| <b>D. Otras No Clasificadas en Funciones Anteriores (D=d1+d2+d3+d4)</b>  | <b>250,309,568.07</b>   | <b>66,153,694.63</b>           | <b>316,463,282.70</b>   | <b>316,459,878.15</b>   | <b>316,448,093.98</b>   | <b>3,284.55</b>       |
| d1) Transacciones de la Deuda Pública / Costo Financiero de la Deuda   | 250,309,568.07          | 24,234,144.49                  | 274,543,712.56          | 274,543,712.56          | 274,543,712.56          | -                     |
| d2) Transferencias, Participaciones y Aportaciones Entre Diferentes Niveles y Ordenes de Gobierno  | -                       | 7,544,888.95                   | 7,544,888.95            | 7,541,604.40            | 7,541,604.40            | 3,284.55              |
| d3) Saneamiento del Sistema Financiero   | -                       | -                              | -                       | -                       | -                       | -                     |
| d4) Adeudos de Ejercicios Fiscales Anteriores  | -                       | 34,374,661.19                  | 34,374,661.19           | 34,374,661.19           | 34,362,777.02           | -                     |
| <b>III. Total de Egresos (III = I + II)</b>  | <b>6,596,587,846.42</b> | <b>1,556,593,056.06</b>        | <b>8,153,180,902.48</b> | <b>7,869,734,755.85</b> | <b>7,757,733,585.13</b> | <b>283,446,146.63</b> |

Formato 6 d) Estado Análítico del Ejercicio del Presupuesto de Egresos Detallado – LDF (Clasificación de Servicios Personales por Categoría)

| Municipio de la Ciudad de Monterrey, Nuevo León<br>Estado Análítico del Ejercicio del Presupuesto de Egresos Detallado - LDF<br>Clasificación de Servicios Personales por Categoría<br>Del 1° de enero al 31 de diciembre de 2022<br>(PESOS) |                         |                                |                         |                         |                         |                     |
|--|-------------------------|--------------------------------|-------------------------|-------------------------|-------------------------|---------------------|
| Concepto (c)   | Egresos                 |                                |                         |                         |                         | Subejercicio (e)    |
|  | Aprobado (a)            | Ampliaciones/<br>(Reducciones) | Modificado              | Devengado               | Pagado                  |                     |
| <b>I. Gasto No Etiquetado (I=A+B+C+D+E+F)</b>  | <b>1,731,855,335.54</b> | <b>72,767,172.01</b>           | <b>1,804,622,507.55</b> | <b>1,800,268,814.57</b> | <b>1,800,268,814.57</b> | <b>4,353,692.98</b> |
| A. Personal Administrativo y de Servicio Público   | 1,382,458,446.46        | 8,921,549.83                   | 1,373,536,896.63        | 1,370,551,857.41        | 1,370,551,857.41        | 2,985,039.22        |
| B. Magisterio  | -                       | -                              | -                       | -                       | -                       | -                   |
| C. Servicios de Salud (C=c1+c2)  | -                       | -                              | -                       | -                       | -                       | -                   |
| c1) Personal Administrativo  | -                       | -                              | -                       | -                       | -                       | -                   |
| c2) Personal Médico, Paramédico y afín   | -                       | -                              | -                       | -                       | -                       | -                   |
| D. Seguridad Pública   | 349,396,889.08          | 53,532,272.78                  | 402,929,161.86          | 401,560,508.10          | 401,560,508.10          | 1,368,653.76        |
| E. Gastos asociados a la implementación de nuevas leyes federales o reformas a las mismas (E= e1 + e2)   | -                       | -                              | -                       | -                       | -                       | -                   |
| e1) Nombre del Programa o Ley 1  | -                       | -                              | -                       | -                       | -                       | -                   |
| e2) Nombre del Programa o Ley 2  | -                       | -                              | -                       | -                       | -                       | -                   |
| F. Sentencias laborales definitivas  | -                       | 28,156,449.06                  | 28,156,449.06           | 28,156,449.06           | 28,156,449.06           | -                   |
| <b>II. Gasto Etiquetado (II=A+B+C+D+E+F)</b>   | <b>255,942,872.17</b>   | <b>39,626,952.35</b>           | <b>216,315,919.82</b>   | <b>216,199,829.20</b>   | <b>216,199,829.20</b>   | <b>116,090.62</b>   |
| A. Personal Administrativo y de Servicio Público   | -                       | -                              | -                       | -                       | -                       | -                   |
| B. Magisterio  | -                       | -                              | -                       | -                       | -                       | -                   |
| C. Servicios de Salud (C=c1+c2)  | -                       | -                              | -                       | -                       | -                       | -                   |
| c1) Personal Administrativo  | -                       | -                              | -                       | -                       | -                       | -                   |
| c2) Personal Médico, Paramédico y afín   | -                       | -                              | -                       | -                       | -                       | -                   |
| D. Seguridad Pública   | 255,942,872.17          | 39,626,952.35                  | 216,315,919.82          | 216,199,829.20          | 216,199,829.20          | 116,090.62          |
| E. Gastos asociados a la implementación de nuevas leyes federales o reformas a las mismas (E= e1 + e2)   | -                       | -                              | -                       | -                       | -                       | -                   |
| e1) Nombre del Programa o Ley 1  | -                       | -                              | -                       | -                       | -                       | -                   |
| e2) Nombre del Programa o Ley 2  | -                       | -                              | -                       | -                       | -                       | -                   |
| F. Sentencias laborales definitivas  | -                       | -                              | -                       | -                       | -                       | -                   |
| <b>III. Total del Gasto en Servicios Personales (III = I + II)</b>   | <b>1,987,798,207.71</b> | <b>33,140,219.66</b>           | <b>2,020,938,427.37</b> | <b>2,016,468,643.77</b> | <b>2,016,468,643.77</b> | <b>4,469,783.60</b> |

El Municipio no cuenta con personal dedicado al Servicio de la Salud Pública ni Magisterio.

El costo de Servicios Personales asociados a la implementación de nuevas Leyes Federales o Reformas a las mismas es considerado dentro de la misma percepción que reciben los empleados de la Dirección Jurídica del Ayuntamiento.

El concepto F. Sentencias Laborales Definitivas contempla los finiquitos pagados por juicio.

Formato 7 a) Proyecciones de Ingresos – LDF

| <b>Municipio de la Ciudad de Monterrey, Nuevo León</b>  |   |                         |                         |                         |                         |
|---|---|-------------------------|-------------------------|-------------------------|-------------------------|
| <b>Proyecciones de Ingresos - LDF</b>   |   |                         |                         |                         |                         |
| <b>(PESOS)</b>  |   |                         |                         |                         |                         |
| <b>(CIFRAS NOMINALES)</b>   |   |                         |                         |                         |                         |
| Concepto (b)  | Año en Cuestión 2022 (de iniciativa de Ley) (c) | Año 1 (2023)            | Año 2 (2024)            | Año 3 (2025)            | Año 4 (2026)            |
| <b>1. Ingresos de Libre Disposición (1=A+B+C+D+E+F+G+H+I+J+K+L)</b>                                 | <b>5,725,095,306.51</b>                         | <b>5,982,724,595.34</b> | <b>6,251,947,202.17</b> | <b>6,533,284,826.29</b> | <b>6,827,282,643.51</b> |
| A. Impuestos  | 2,281,770,937.58                                | 2,384,450,629.78        | 2,491,750,908.13        | 2,603,879,699.00        | 2,721,054,285.46        |
| B. Cuotas y Aportaciones de Seguridad Social  | -   | -                       | -                       | -                       | -                       |
| C. Contribuciones de Mejoras  | -   | -                       | -                       | -                       | -                       |
| D. Derechos   | 268,214,704.19                                  | 280,284,365.88          | 292,897,162.35          | 306,077,534.66          | 319,851,023.72          |
| E. Productos  | 129,665,602.07                                  | 135,500,554.17          | 141,598,079.11          | 147,969,992.67          | 154,628,642.35          |
| F. Aprovechamientos   | 228,099,297.62                                  | 238,363,766.02          | 249,090,135.50          | 260,299,191.60          | 272,012,655.23          |
| G. Ingresos por Ventas de Bienes y Servicios  | -   | -                       | -                       | -                       | -                       |
| H. Participaciones  | 2,420,639,404.03                                | 2,529,568,177.22        | 2,643,398,745.20        | 2,762,351,688.74        | 2,886,657,514.74        |
| I. Incentivos Derivados de la Colaboración Fiscal   | 58,186,448.66                                   | 60,804,838.85           | 63,541,056.60           | 66,400,404.15           | 69,388,422.34           |
| J. Transferencias   | -   | -                       | -                       | -                       | -                       |
| K. Convenios  | 60,000,000.00                                   | 62,700,000.00           | 65,521,500.00           | 68,469,967.50           | 71,551,116.04           |
| L. Otros Ingresos de Libre Disposición  | 278,518,912.36                                  | 291,052,263.42          | 304,149,615.28          | 317,836,347.97          | 332,138,983.63          |
| <b>2. Transferencias Federales Etiquetadas (2=A+B+C+D+E)</b>  | <b>931,492,539.91</b>                           | <b>973,409,704.21</b>   | <b>1,017,213,140.90</b> | <b>1,062,987,732.25</b> | <b>1,110,822,180.21</b> |
| A. Aportaciones   | 871,492,539.91                                  | 910,709,704.21          | 951,691,640.90          | 994,517,764.75          | 1,039,271,064.17        |
| B. Convenios  | 60,000,000.00                                   | 62,700,000.00           | 65,521,500.00           | 68,469,967.50           | 71,551,116.04           |
| C. Fondos Distintos de Aportaciones   | -   | -                       | -                       | -                       | -                       |
| D. Transferencias, Subsidios y Subvenciones, y Pensiones y Jubilaciones                             | -   | -                       | -                       | -                       | -                       |
| E. Otras Transferencias Federales Etiquetadas   | -   | -                       | -                       | -                       | -                       |
| <b>3. Ingresos Derivados de Financiamientos (3=A)</b>   | <b>332,829,392.32</b>                           | <b>347,806,714.98</b>   | <b>363,458,017.15</b>   | <b>379,813,627.93</b>   | <b>396,905,241.19</b>   |
| A. Ingresos Derivados de Financiamientos  | 332,829,392.32                                  | 347,806,714.98          | 363,458,017.15          | 379,813,627.93          | 396,905,241.19          |
| <b>4. Total de Ingresos Proyectados (4=1+2+3)</b>   | <b>6,989,417,238.74</b>                         | <b>7,303,941,014.53</b> | <b>7,632,618,360.22</b> | <b>7,976,086,186.47</b> | <b>8,335,010,064.91</b> |
| <b>Datos Informativos</b>   |   |                         |                         |                         |                         |
| 1. Ingresos Derivados de Financiamientos con Fuente de Pago de Recursos de Libre Disposición        | -   | -                       | -                       | -                       | -                       |
| 2. Ingresos derivados de Financiamientos con Fuente de Pago de Transferencias Federales Etiquetadas | -   | -                       | -                       | -                       | -                       |
| <b>3. Ingresos Derivados de Financiamiento (3 = 1 + 2)</b>  | <b>-</b>  | <b>-</b>                | <b>-</b>                | <b>-</b>                | <b>-</b>                |

El contenido de este formato fue realizado para dar cumplimiento a los Artículos 5 y 18 de la LDF y los Criterios que definen que "este formato se presenta de forma anual de acuerdo a las



Formato 7 b) Proyecciones de Egresos – LDF

| <b>Municipio de la Ciudad de Monterrey, Nuevo León</b>    |   |                         |                         |                         |
|---|---|-------------------------|-------------------------|-------------------------|
| <b>Proyecciones de Egresos - LDF</b>                      |   |                         |                         |                         |
| <b>(PESOS)</b>  |   |                         |                         |                         |
| <b>(CIFRAS NOMINALES)</b>                                 |   |                         |                         |                         |
| Concepto (b)  | Año en Cuestión (de proyecto de presupuesto) (2022) | Año 1 (2023)            | Año 2 (2024)            | Año 3 (2025)            |
| <b>1. Gasto No Etiquetado (2=A+B+C+D+E+F+G+H+I)</b>       | <b>5,725,095,306.51</b>                             | <b>5,982,724,595.34</b> | <b>6,251,947,202.16</b> | <b>6,533,284,826.30</b> |
| A. Servicios Personales                                   | 1,786,155,543.75                                    | 1,866,532,543.22        | 1,950,526,507.67        | 2,038,300,200.52        |
| B. Materiales y Suministros                               | 881,726,238.91                                      | 921,403,919.67          | 962,867,096.06          | 1,006,196,115.39        |
| C. Servicios Generales                                    | 1,662,798,056.55                                    | 1,737,623,969.10        | 1,815,817,047.71        | 1,897,528,814.86        |
| D. Transferencias, Asignaciones, Subsidios y Otras Ayudas | 739,553,278.88                                      | 772,833,176.43          | 807,610,669.37          | 843,953,149.50          |
| E. Bienes Muebles, Inmuebles e Intangibles                | 114,827,603.82                                      | 119,994,846.00          | 125,394,614.07          | 131,037,371.71          |
| F. Inversión Pública                                      | 511,757,391.61                                      | 534,786,474.24          | 558,851,865.59          | 584,000,199.55          |
| G. Inversiones Financieras y Otras Provisiones            | -   | -                       | -                       | -                       |
| H. Participaciones y Aportaciones                         | 28,277,192.99                                       | 29,549,666.68           | 30,879,401.69           | 32,268,974.77           |
| I. Deuda Pública  | -   | -                       | -                       | -                       |
| <b>2. Gasto Etiquetado (1=A+B+C+D+E+F+G+H+I)</b>          | <b>871,492,539.91</b>                               | <b>897,356,183.27</b>   | <b>933,279,788.78</b>   | <b>965,438,085.79</b>   |
| A. Servicios Personales                                   | 255,942,872.17                                      | 267,460,301.42          | 279,496,014.99          | 292,073,335.67          |
| B. Materiales y Suministros                               | 3,352,545.68  | 3,503,410.24            | 3,661,063.71            | 3,825,811.58            |
| C. Servicios Generales                                    | 175,118,069.43                                      | 182,998,382.56          | 191,233,309.78          | 199,838,808.73          |
| D. Transferencias, Asignaciones, Subsidios y Otras Ayudas | -   | -                       | -                       | -                       |
| E. Bienes Muebles, Inmuebles e Intangibles                | 62,415,634.05                                       | 65,224,337.59           | 68,159,432.79           | 71,226,607.27           |
| F. Inversión Pública                                      | 124,353,850.51                                      | 129,949,773.79          | 135,797,513.62          | 141,908,401.74          |
| G. Inversiones Financieras y Otras Provisiones            | -   | -                       | -                       | -                       |
| H. Participaciones y Aportaciones                         | -   | -                       | -                       | -                       |
| I. Deuda Pública  | 250,309,568.07                                      | 248,219,977.67          | 254,932,453.89          | 256,565,120.80          |
| <b>3. Total de Egresos Proyectados (3 = 1 + 2)</b>        | <b>6,596,587,846.42</b>                             | <b>6,880,080,778.61</b> | <b>7,185,226,990.94</b> | <b>7,498,722,912.09</b> |

El contenido de este formato fue realizado para dar cumplimiento a los Artículos 5 y 18 de la LDF y los Criterios que definen que "este formato se presenta de forma anual de acuerdo a las fechas establecidas en la legislación local para la presentación de la iniciativa de Ley de Ingresos y el proyecto de Presupuesto de Egresos 2022".

Formato 7 c) Resultados de Ingresos – LDF

| <b>Municipio de la Ciudad de Monterrey, Nuevo León</b>  |                         |                         |                         |                         |                         |                                |
|---|-------------------------|-------------------------|-------------------------|-------------------------|-------------------------|--------------------------------|
| <b>Resultados de Ingresos - LDF</b>   |                         |                         |                         |                         |                         |                                |
| <b>(PESOS)</b>  |                         |                         |                         |                         |                         |                                |
| Concepto (b)  | Año 5 (2017)            | Año 4 (2018)            | Año 3 (2019)            | Año 2 (2020)            | Año 1 (2021)            | Año del Ejercicio Vigente 2022 |
| <b>1. Ingresos de Libre Disposición (1=A+B+C+D+E+F+G+H+I+J+K+L)</b>                                 | <b>4,740,962,988.78</b> | <b>5,121,744,970.92</b> | <b>5,587,901,797.80</b> | <b>5,188,641,630.38</b> | <b>5,868,481,335.09</b> | <b>6,709,344,529.83</b>        |
| A. Impuestos  | 1,884,227,130.75        | 2,046,074,616.87        | 2,063,332,164.82        | 1,837,793,164.49        | 2,235,768,000.65        | 2,493,114,584.53               |
| B. Cuotas y Aportaciones de Seguridad Social  | -                       | -                       | -                       | -                       | -                       | -                              |
| C. Contribuciones de Mejoras  | -                       | -                       | -                       | -                       | 3,926.12                | -                              |
| D. Derechos   | 265,675,357.12          | 313,447,585.98          | 346,551,598.90          | 242,362,003.20          | 251,534,860.97          | 327,228,706.15                 |
| E. Productos  | 178,342,274.28          | 177,351,948.86          | 222,352,041.48          | 184,724,685.74          | 326,331,439.82          | 283,190,139.74                 |
| F. Aprovechamientos   | 292,143,987.03          | 339,787,185.76          | 313,024,909.43          | 286,800,765.10          | 272,397,353.76          | 436,602,272.39                 |
| G. Ingresos por Ventas de Bienes y Servicios  | -                       | -                       | -                       | -                       | -                       | -                              |
| H. Participaciones  | 2,120,574,239.60        | 2,144,831,989.22        | 2,256,529,196.60        | 2,307,093,807.51        | 2,309,122,805.13        | 2,629,629,853.31               |
| I. Incentivos Derivados de la Colaboración Fiscal   | -                       | 100,251,644.23          | 57,604,446.71           | 46,890,046.13           | 90,446,720.85           | 124,438,299.82                 |
| J. Transferencias   | -                       | -                       | -                       | -                       | -                       | -                              |
| K. Convenios  | -                       | -                       | -                       | -                       | 5,000,000.00            | -                              |
| L. Otros Ingresos de Libre Disposición  | -                       | -                       | 328,507,439.86          | 282,977,158.21          | 377,876,227.79          | 415,140,673.89                 |
| <b>2. Transferencias Federales Etiquetadas (2=A+B+C+D+E)</b>  | <b>1,254,966,335.31</b> | <b>1,221,302,806.35</b> | <b>1,259,419,385.85</b> | <b>1,370,746,964.26</b> | <b>1,001,583,340.26</b> | <b>1,464,355,635.45</b>        |
| A. Aportaciones   | 745,818,368.01          | 787,054,065.42          | 892,211,186.65          | 913,136,196.86          | 834,601,255.06          | 1,038,429,337.44               |
| B. Convenios  | -                       | -                       | -                       | -                       | -                       | -                              |
| C. Fondos Distintos de Aportaciones   | -                       | -                       | -                       | -                       | -                       | -                              |
| D. Transferencias, Subsidios y Subvenciones, y Pensiones y Jubilaciones                             | 509,147,967.30          | 434,248,740.93          | 367,208,199.20          | 457,610,767.40          | 166,982,085.20          | 425,926,298.01                 |
| E. Otras Transferencias Federales Etiquetadas   | -                       | -                       | -                       | -                       | -                       | -                              |
| <b>3. Ingresos Derivados de Financiamientos (3=A)</b>   | <b>-</b>                | <b>35,600,000.00</b>    | <b>-</b>                | <b>-</b>                | <b>-</b>                | <b>-</b>                       |
| A. Ingresos Derivados de Financiamientos  | -                       | 35,600,000.00           | -                       | -                       | -                       | -                              |
| <b>4. Total de Resultados de Ingresos (4=1+2+3)</b>   | <b>5,995,929,324.09</b> | <b>6,378,647,777.27</b> | <b>6,847,321,183.65</b> | <b>6,559,388,594.64</b> | <b>6,870,064,675.35</b> | <b>8,173,700,165.28</b>        |
| <b>Datos Informativos</b>   |                         |                         |                         |                         |                         |                                |
| 1. Ingresos Derivados de Financiamientos con Fuente de Pago de Recursos de Libre Disposición        | -                       | -                       | -                       | -                       | -                       | -                              |
| 2. Ingresos derivados de Financiamientos con Fuente de Pago de Transferencias Federales Etiquetadas | -                       | 35,600,000.00           | -                       | -                       | -                       | -                              |
| <b>3. Ingresos Derivados de Financiamiento (3 = 1 + 2)</b>  | <b>-</b>                | <b>35,600,000.00</b>    | <b>-</b>                | <b>-</b>                | <b>-</b>                | <b>-</b>                       |

El contenido de este formato fue realizado para dar cumplimiento a los Artículos 5 y 18 de la LDF y los Criterios que definen que "este formato se presenta de forma anual de acuerdo a las fechas establecidas en la legislación local para la presentación de la iniciativa de Ley de Ingresos y el proyecto de Presupuesto de Egresos 2022".

Formato 7 d) Resultados de Egresos – LDF

| <b>Municipio de la Ciudad de Monterrey, Nuevo León</b>    |                         |                         |                         |                         |                                   |
|---|-------------------------|-------------------------|-------------------------|-------------------------|-----------------------------------|
| <b>Resultados de Egresos - LDF</b>                        |                         |                         |                         |                         |                                   |
| <b>(PESOS)</b>  |                         |                         |                         |                         |                                   |
| Concepto (b)  | 2018 1                  | 2019 1                  | 2020 1                  | 2021 1                  | Año del Ejercicio<br>Vigente 2022 |
| <b>1. Gasto No Etiquetado (1=A+B+C+D+E+F+G+H+I)</b>       | <b>5,224,057,537.54</b> | <b>5,193,501,716.60</b> | <b>5,860,662,537.19</b> | <b>5,740,720,195.55</b> | <b>6,363,161,082.49</b>           |
| A. Servicios Personales                                   | 1,520,591,321.02        | 1,532,763,234.03        | 1,553,050,366.36        | 1,596,914,807.69        | 1,812,836,091.39                  |
| B. Materiales y Suministros                               | 667,135,189.58          | 725,205,694.19          | 765,577,186.18          | 783,213,582.91          | 739,470,219.75                    |
| C. Servicios Generales                                    | 1,364,611,897.69        | 1,479,346,715.47        | 1,416,056,123.03        | 1,604,849,501.91        | 1,846,919,407.21                  |
| D. Transferencias, Asignaciones, Subsidios y Otras Ayudas | 674,550,673.36          | 692,790,185.92          | 988,374,590.97          | 793,411,244.35          | 664,276,724.49                    |
| E. Bienes Muebles, Inmuebles e Intangibles                | 87,208,125.14           | 65,045,021.35           | 64,007,788.01           | 49,780,086.18           | 51,534,937.19                     |
| F. Inversión Pública                                      | 598,270,693.31          | 454,223,818.46          | 975,948,211.65          | 766,709,771.19          | 932,709,996.39                    |
| G. Inversiones Financieras y Otras Provisiones            | -                       | -                       | -                       | -                       | -                                 |
| H. Participaciones y Aportaciones                         | 27,501,776.20           | 27,763,375.90           | 27,690,229.57           | 89,265,566.36           | 74,165,379.41                     |
| I. Deuda Pública  | 284,187,861.24          | 216,363,671.28          | 69,958,041.42           | 56,575,634.96           | 241,248,326.66                    |
| <b>2. Gasto Etiquetado (2=A+B+C+D+E+F+G+H+I)</b>          | <b>1,394,177,123.18</b> | <b>1,500,554,370.05</b> | <b>1,538,776,700.85</b> | <b>1,197,708,075.66</b> | <b>1,394,572,502.64</b>           |
| A. Servicios Personales                                   | 218,079,123.20          | 231,737,889.15          | 330,254,253.61          | 261,931,417.74          | 216,199,829.20                    |
| B. Materiales y Suministros                               | 12,916,897.75           | 39,583,976.17           | 43,660,957.62           | 30,031,991.32           | 57,039,099.66                     |
| C. Servicios Generales                                    | 103,578,066.18          | 137,301,163.74          | 167,425,550.07          | 172,760,652.35          | 227,410,226.98                    |
| D. Transferencias, Asignaciones, Subsidios y Otras Ayudas | 72,101,106.57           | 7,257,355.64            | 5,818,356.49            | 7,226,294.14            | 7,541,604.40                      |
| E. Bienes Muebles, Inmuebles e Intangibles                | 253,772,494.71          | 309,839,770.63          | 337,087,485.82          | 137,048,331.73          | 178,630,219.62                    |
| F. Inversión Pública                                      | 419,819,515.83          | 520,669,401.94          | 376,955,465.30          | 310,383,191.42          | 398,845,033.20                    |
| G. Inversiones Financieras y Otras Provisiones            | -                       | -                       | -                       | -                       | -                                 |
| H. Participaciones y Aportaciones                         | -                       | -                       | -                       | -                       | -                                 |
| I. Deuda Pública  | 313,909,918.94          | 254,164,812.78          | 277,574,631.94          | 278,326,196.96          | 308,906,489.58                    |
| <b>3. Total del Resultado de Egresos (3=1+2)</b>          | <b>6,618,234,660.72</b> | <b>6,694,056,086.65</b> | <b>7,399,439,238.04</b> | <b>6,938,428,271.21</b> | <b>7,757,733,585.13</b>           |

El contenido de este formato fue realizado para dar cumplimiento a los Artículos 5 y 18 de la LDF y los Criterios que definen que "este formato se presenta de forma anual de acuerdo a las fechas establecidas en la legislación local para la presentación de la iniciativa de Ley de Ingresos y el proyecto de Presupuesto de Egresos 2022".



Formato 8) Informe sobre Estudios Actuariales - LDF

|   | Pensiones y jubilaciones                 | Salud | Riesgos de trabajo                       | Invalidez y vida                         | Otras prestaciones sociales              | Total                                    |
|---|--|-------|--|--|--|--|
| <b>Tipo de Sistema</b>  |  |       |  |  |  |  |
| Prestación laboral o Fondo general para trabajadores del estado o municipio                     | Prestación Laboral                       |       | Prestación Laboral                       | Prestación Laboral                       | Prestación Laboral                       | Prestación Laboral                       |
| Beneficio definido, Contribución definida o Mixto   | Beneficio Definido                       |       | Beneficio Definido                       | Beneficio Definido                       | Beneficio Definido                       | Beneficio Definido                       |
| <b>Población afiliada</b>   |  |       |  |  |  |  |
| Activos   | 9,191                                    |       | 9,191                                    | 9,191                                    | 9,191                                    | 9,191                                    |
| Edad máxima   | 93                                       |       | 93                                       | 93                                       | 93                                       | 93                                       |
| Edad mínima   | 18                                       |       | 18                                       | 18                                       | 18                                       | 18                                       |
| Edad promedio   | 43                                       |       | 43                                       | 43                                       | 43                                       | 43                                       |
| Pensionados y Jubilados   | 2,410                                    |       | 00                                       | 309                                      | 0  | 2,851                                    |
| Edad máxima   | 90                                       |       | 90                                       | 99                                       | 0  | 90                                       |
| Edad mínima   | 20                                       |       | 34                                       | 25                                       | 0  | 20                                       |
| Edad promedio   | 68                                       |       | 67                                       | 68                                       | 0  | 68                                       |
| <b>Beneficiarios</b>  |  |       |  |  |  |  |
| Promedio de años de servicio (trabajadores activos)   | 8.53                                     |       | 8.53                                     | 8.53                                     | 8.53                                     | 8.53                                     |
| Aportación individual al plan de pensión como % del salario                                     | 3.00%                                    |       | 3.00%                                    | 3.00%                                    | 3.00%                                    | 3.00%                                    |
| Aportación del ente público al plan de pensión como % del salario                               | 4.00%                                    |       | 4.00%                                    | 4.00%                                    | 4.00%                                    | 4.00%                                    |
| Crecimiento esperado de los pensionados y jubilados (como %)                                    | 4.17%                                    |       | 13.13%                                   | 67.78%                                   | NA                                       | 12.53%                                   |
| Crecimiento esperado de los activos (como %)  | 1.0116%                                  |       | 1.0116%                                  | 1.0116%                                  | 1.0116%                                  | 1.0116%                                  |
| Edad de Jubilación o Pensión  | 69.22                                    |       | 65.29                                    | 65.70                                    | 0.00                                     | 69.28                                    |
| Esperanza de vida   | 17.59                                    |       | 18.69                                    | 17.51                                    | 0.00                                     | 17.60                                    |
| <b>Ingresos del Fondo</b>   |  |       |  |  |  |  |
| Ingresos Anuales al Fondo de Pensiones  | 97,615,217.69                            |       | 97,615,217.69                            | 97,615,217.69                            | 97,615,217.69                            | 97,615,217.69                            |
| <b>Nómina anual</b>   |  |       |  |  |  |  |
| Activos   | 1,380,696,148.44                         |       | 1,380,696,148.44                         | 1,380,696,148.44                         | 1,380,696,148.44                         | 1,380,696,148.44                         |
| Pensionados y Jubilados   | 426,950,289.82                           |       | 6,745,800.46                             | 29,843,308.89                            | 0.00                                     | 465,539,399.17                           |
| Beneficiarios de Pensionados y Jubilados  | 0.00                                     |       | 0.00                                     | 342,834.56                               | 0.00                                     | 342,834.56                               |
| <b>Monto mensual por pensión</b>  |  |       |  |  |  |  |
| Máximo  | 119,131.15                               |       | 19,125.43                                | 68,315.68                                | 0.00                                     | 119,131.15                               |
| Mínimo  | 3,765.79                                 |       | 4,312.70                                 | 4,312.70                                 | 0.00                                     | 3,765.79                                 |
| Promedio  | 14,795.47                                |       | 6,147.10                                 | 6,872.98                                 | 0.00                                     | 13,617.51                                |
| <b>Monto de la reserva</b>  | 1,571,052,097.95                         |       |  |  |  | 1,571,052,097.95                         |
| <b>Valor presente de las obligaciones</b>   |  |       |  |  |  |  |
| Pensiones y Jubilaciones en curso de pago   | 5,549,319,099.99                         |       | 57,392,834.31                            | 179,337,125.99                           | 635,392.98                               | 5,786,684,404.24                         |
| Generación actual   | 6,685,004,467.83                         |       | 234,316,312.00                           | 348,231,426.91                           | 1,355,017,029.87                         | 8,620,569,266.61                         |
| Generaciones futuras  | 9,634,363,751.49                         |       | 843,099,822.72                           | 558,423,733.66                           | 3,216,992,483.83                         | 14,252,789,791.75                        |
| <b>Valor presente de las contribuciones asociadas a los sueldos futuros de cotización 2.00%</b> |  |       |  |  |  |  |
| Generación actual   | 375,181,532.92                           |       | 8,946,642.50                             | 18,117,247.07                            | 41,572,854.61                            | 441,817,277.09                           |
| Generaciones futuras  | 1,232,536,924.12                         |       | 107,858,877.77                           | 71,439,888.38                            | 411,542,598.44                           | 1,823,378,268.70                         |
| <b>Valor presente de aportaciones futuras</b>   |  |       |  |  |  |  |
| Generación actual   | 500,242,043.89                           |       | 11,627,523.33                            | 21,489,862.78                            | 55,430,472.81                            | 588,089,702.78                           |
| Generaciones futuras  | 1,643,382,566.49                         |       | 143,811,837.02                           | 95,263,184.51                            | 546,723,464.59                           | 2,431,171,051.60                         |
| Otros ingresos  | 0.00                                     |       | 0.00                                     | 0.00                                     | 0.00                                     | 0.00                                     |
| <b>Déficit/superávit actuarial</b>  |  |       |  |  |  |  |
| Generación actual   | (9,787,847,874.07)                       |       | (270,835,980.48)                         | (487,951,643.07)                         | (1,258,649,065.42)                       | (11,805,284,563.03)                      |
| Generaciones futuras  | (6,758,444,261.89)                       |       | (591,429,107.84)                         | (391,730,660.77)                         | (2,258,636,420.60)                       | (9,998,240,451.40)                       |
| <b>Periodo de suficiencia</b>   |  |       |  |  |  |  |
| Año de descapitalización  | 2024                                     |       | 2024                                     | 2024                                     | 2024                                     | 2024                                     |
| Tasa de rendimiento   | 2.00%                                    |       | 2.00%                                    | 2.00%                                    | 2.00%                                    | 2.00%                                    |
| <b>Estudio actuarial</b>  |  |       |  |  |  |  |
| Año de elaboración del estudio actuarial  | 2021                                     |       | 2021                                     | 2021                                     | 2021                                     | 2021                                     |
| Empresa que elaboró el estudio actuarial  | Valuaciones Actuariales del Norte, S. C. |       | Valuaciones Actuariales del Norte, S. C. | Valuaciones Actuariales del Norte, S. C. | Valuaciones Actuariales del Norte, S. C. | Valuaciones Actuariales del Norte, S. C. |

ANEXO 3

Guía de Cumplimiento de la Ley de Disciplina Financiera de las Entidades Federativas y Municipios – LDF

| MUNICIPIO DE LA CIUDAD DE MONTERREY  |  |                                    |                                    |                  |                               |                           |   |
|--|--|------------------------------------|------------------------------------|------------------|-------------------------------|---------------------------|---|
| Guía de Cumplimiento de la Ley de Disciplina Financiera de las Entidades Federativas y Municipios  |  |                                    |                                    |                  |                               |                           |   |
| Del 1 de enero al 31 de diciembre de 2022 (b)  |  |                                    |                                    |                  |                               |                           |   |
| Indicadores de Observancia (a)   | Implementación   |                                    |                                    | Resultado        |                               | Fundamento (h)            | Comentarios (i)   |
|  | SI   | NO                                 | NO                                 | MONTO            | UNIDAD                        |                           |   |
|  | Mediante la Verificación (d)                                       | Flujo estimado de cumplimiento (e) | Flujo estimado de cumplimiento (e) | Monetizado (f)   | Unidad de las operaciones (g) |                           |   |
| <b>INDICADORES PRESUPUESTARIOS</b>   |  |                                    |                                    |                  |                               |                           |   |
| <b>A. INDICADORES CUANTITATIVOS</b>  |  |                                    |                                    |                  |                               |                           |   |
| <b>1 Balance Presupuestario Sostenible (j)</b>   |  |                                    |                                    |                  |                               |                           |   |
| a. Propuesto   | Iniciativa de Ley de Ingresos y Proyecto de Presupuesto de Egresos |                                    |                                    | -                | pesos                         | Art. 6 y 19 de la LDF     |   |
| b. Estimado/Aprobado   | Ley de Ingresos y Presupuesto de Egresos                           |                                    |                                    | -                | pesos                         | Art. 6 y 19 de la LDF     |   |
| c. Devengado   | Cuenta Pública / Formato 4 LDF                                     |                                    |                                    | 865,132,363.76   | pesos                         | Art. 6 y 19 de la LDF     |   |
| <b>Balance Presupuestario de Recursos Disponibles Sostenible (k)</b>   |  |                                    |                                    |                  |                               |                           |   |
| a. Propuesto   | Iniciativa de Ley de Ingresos y Proyecto de Presupuesto de Egresos |                                    |                                    | -                | pesos                         | Art. 6 y 19 de la LDF     |   |
| b. Estimado/Aprobado   | Ley de Ingresos y Presupuesto de Egresos                           |                                    |                                    | -                | pesos                         | Art. 6 y 19 de la LDF     |   |
| c. Devengado   | Cuenta Pública / Formato 4 LDF                                     |                                    |                                    | 704,724,684.95   | pesos                         | Art. 6 y 19 de la LDF     |   |
| <b>3 Financiamiento Neto dentro del Techo de Financiamiento Neto (l)</b>   |  |                                    |                                    |                  |                               |                           |   |
| a. Propuesto   | Iniciativa de Ley de Ingresos                                      |                                    |                                    | 329,829,392.32   | pesos                         | Art. 6, 19 y 46 de la LDF | <a href="https://www.monterrey.gob.mx/pdf/portaln/ITDIF/1_Dictamen_Proyecto_de_Presupuesto_de_Ingresos_2022_Dictamen.pdf">https://www.monterrey.gob.mx/pdf/portaln/ITDIF/1_Dictamen_Proyecto_de_Presupuesto_de_Ingresos_2022_Dictamen.pdf</a>     |
| b. Estimado  | Ley de Ingresos  |                                    |                                    | 329,829,392.32   | pesos                         | Art. 6, 19 y 46 de la LDF | <a href="https://www.monterrey.gob.mx/pdf/portaln/ITDIF/5_Ley_de_Ingresos_de_los_Municipios_de_Nuevo_Leon_para_el_2022.pdf">https://www.monterrey.gob.mx/pdf/portaln/ITDIF/5_Ley_de_Ingresos_de_los_Municipios_de_Nuevo_Leon_para_el_2022.pdf</a> |
| c. Devengado   | Cuenta Pública / Formato 4 LDF                                     |                                    |                                    | - 304,646,343.62 | pesos                         | Art. 6, 19 y 46 de la LDF |   |
| <b>4 Recursos destinados a la atención de desastres naturales</b>  |  |                                    |                                    |                  |                               |                           |   |
| <b>a. Asignación al fideicomiso para desastres naturales (m)</b>   |  |                                    |                                    |                  |                               |                           |   |
| a.1 Aprobado   | Reporte Trím. Formato 6 a)   |                                    |                                    | na               | pesos                         | Art. 9 de la LDF          |   |
| a.2 Pagado   | Cuenta Pública / Formato 6 a)                                      |                                    |                                    | na               | pesos                         | Art. 9 de la LDF          |   |
| b. Aportación promedio realizada por la Entidad Federativa durante los 5 ejercicios previos, para infraestructura dañada por desastres naturales (n) | Autorizaciones de recursos aprobados por el FONDEN                 |                                    |                                    | na               | pesos                         | Art. 9 de la LDF          |   |
| c. Saldo del fideicomiso para desastres naturales (o)  | Cuenta Pública / Auxiliar de Cuentas                               |                                    |                                    | na               | pesos                         | Art. 9 de la LDF          |   |
| d. Costo promedio de los últimos 5 ejercicios de la reconstrucción de infraestructura dañada por desastres naturales (p)                             | Autorizaciones de recursos aprobados por el FONDEN                 |                                    |                                    | na               | pesos                         | Art. 9 de la LDF          |   |

ANEXO 3

Guía de Cumplimiento de la Ley de Disciplina Financiera de las Entidades Federativas y Municipios – LDF

| MUNICIPIO DE LA CIUDAD DE MONTERREY  |  |                                   |                   |                                 |                           |   |  |
|--|--|-----------------------------------|-------------------|---------------------------------|---------------------------|---|--|
| Guía de Cumplimiento de la Ley de Disciplina Financiera de las Entidades Federativas y Municipios  |  |                                   |                   |                                 |                           |   |  |
| Del 1 de enero al 31 de diciembre de 2022 (b)  |  |                                   |                   |                                 |                           |   |  |
| Indicadores de Observancia (c)   | Implementación   |                                   | Resultado         |                                 | Fundamento (n)            | Comentarios (i)   |  |
|  | SI   | NO                                | MONTO O VALOR (f) | UNIDAD DE MEDIDA PORCENTAJE (g) |                           |   |  |
|  | Mecanismo de Verificación (d)                                      | PARA ESTIMADO DE CUMPLIMIENTO (e) |                   |                                 |                           |   |  |
| <b>INDICADORES PRESUPUESTARIOS</b>   |  |                                   |                   |                                 |                           |   |  |
| <b>A. INDICADORES CUANTITATIVOS</b>  |  |                                   |                   |                                 |                           |   |  |
| <b>1 Balance Presupuestario Sostenible (j)</b>   |  |                                   |                   |                                 |                           |   |  |
| a. Propuesto   | Iniciativa de Ley de Ingresos y Proyecto de Presupuesto de Egresos |                                   | -                 | pesos                           | Art. 6 y 19 de la LDF     |   |  |
| b. Estimado/Aprobado   | Ley de Ingresos y Presupuesto de Egresos                           |                                   | -                 | pesos                           | Art. 6 y 19 de la LDF     |   |  |
| c. Devengado   | Cuenta Pública / Formato 4 LDF                                     |                                   | 865,132,363.76    | pesos                           | Art. 6 y 19 de la LDF     |   |  |
| <b>Balance Presupuestario de Recursos Disponibles Sostenible (k)</b>   |  |                                   |                   |                                 |                           |   |  |
| a. Propuesto   | Iniciativa de Ley de Ingresos y Proyecto de Presupuesto de Egresos |                                   | -                 | pesos                           | Art. 6 y 19 de la LDF     |   |  |
| b. Estimado/Aprobado   | Ley de Ingresos y Presupuesto de Egresos                           |                                   | -                 | pesos                           | Art. 6 y 19 de la LDF     |   |  |
| c. Devengado   | Cuenta Pública / Formato 4 LDF                                     |                                   | 704,724,684.96    | pesos                           | Art. 6 y 19 de la LDF     |   |  |
| <b>3 Financiamiento Neto dentro del Techo de Financiamiento Neto (l)</b>   |  |                                   |                   |                                 |                           |   |  |
| a. Propuesto   | Iniciativa de Ley de Ingresos                                      |                                   | 329,829,392.32    | pesos                           | Art. 6, 19 y 46 de la LDF | <a href="https://www.monterrey.gob.mx/pdf/portal/ITDIF/1_Dictamen_Proyecto_de_Presupuesto_de_Ingresos_2022_Dictamen.pdf">https://www.monterrey.gob.mx/pdf/portal/ITDIF/1_Dictamen_Proyecto_de_Presupuesto_de_Ingresos_2022_Dictamen.pdf</a>                       |  |
| b. Estimado  | Ley de Ingresos  |                                   | 329,829,392.32    | pesos                           | Art. 6, 19 y 46 de la LDF | <a href="https://www.monterrey.gob.mx/pdf/portal/ITDIF/5_Lev_de_Ingresos_de_los_Municipios_de_Nuevo_Leon_para_el_a%C3%81o_2022.pdf">https://www.monterrey.gob.mx/pdf/portal/ITDIF/5_Lev_de_Ingresos_de_los_Municipios_de_Nuevo_Leon_para_el_a%C3%81o_2022.pdf</a> |  |
| c. Devengado   | Cuenta Pública / Formato 4 LDF                                     |                                   | - 304,848,343.62  | pesos                           | Art. 6, 19 y 46 de la LDF |   |  |
| <b>4 Recursos destinados a la atención de desastres naturales</b>  |  |                                   |                   |                                 |                           |   |  |
| <b>Asignación al fideicomiso para desastres naturales (m)</b>  |  |                                   |                   |                                 |                           |   |  |
| a.1 Aprobado   | Reporte Trim. Formato 6 a)   |                                   | na                | pesos                           | Art. 9 de la LDF          |   |  |
| a.2 Pegado   | Cuenta Pública / Formato 6 a)                                      |                                   | na                | pesos                           | Art. 9 de la LDF          |   |  |
| b. Aportación promedio realizada por la Entidad Federativa durante los 5 ejercicios previos, para infraestructura dañada por desastres naturales (n) | Autorizaciones de recursos aprobados por el FONDEN                 |                                   | na                | pesos                           | Art. 9 de la LDF          |   |  |
| c. Saldo del fideicomiso para desastres naturales (o)  | Cuenta Pública / Auxiliar de Cuentas                               |                                   | na                | pesos                           | Art. 9 de la LDF          |   |  |
| d. Costo promedio de los últimos 5 ejercicios de la reconstrucción de infraestructura dañada por desastres naturales (p)                             | Autorizaciones de recursos aprobados por el FONDEN                 |                                   | na                | pesos                           | Art. 9 de la LDF          |   |  |

**ANEXO 3**  
**Guía de Cumplimiento de la Ley de Disciplina Financiera de las Entidades Federativas y Municipios – LDF**

| MUNICIPIO DE LA CIUDAD DE MONTERREY   |                |    |   |                                 |                   |                  |                 |                                 |  |
|---|----------------|----|---|---------------------------------|-------------------|------------------|-----------------|---------------------------------|--|
| Guía de Cumplimiento de la Ley de Disciplina Financiera de las Entidades Federativas y Municipios |                |    |   |                                 |                   |                  |                 |                                 |  |
| Del 1 de enero al 31 de diciembre de 2022 (b)   |                |    |   |                                 |                   |                  |                 |                                 |  |
| Indicadores de Observancia (a)  | Implementación |    |   | Resultado                       |                   | Fundamento (h)   | Comentarios (i) |                                 |  |
|   | SI             | NO | Mecanismo de Verificación (c)   | Ponderación de cumplimiento (e) | Monto o valor (f) |                  |                 |                                 | Unidad (pesos, dólares) (g)  |
| <b>INDICADORES PRESUPUESTARIOS</b>  |                |    |   |                                 |                   |                  |                 |                                 |  |
| <b>A. INDICADORES CUANTITATIVOS</b>   |                |    |   |                                 |                   |                  |                 |                                 |  |
| <b>5 Techo para servicios personales (q)</b>  |                |    |   |                                 |                   |                  |                 |                                 |  |
| a. Asignación en el Presupuesto de Egresos  |                |    | Reporte Trím. Formato 6 d)  |                                 |                   | 1,987,798,207.71 | pesos           | Art. 10 y 21 de la LDF          |  |
| b. Devengado  |                |    | Reporte Trím. Formato 6 d)  |                                 |                   | 2,016,468,643.77 | pesos           | Art. 13 fracc. V y 21 de la LDF |  |
| <b>6 Previsiones de gasto para compromisos de pago derivados de APPs (r)</b>                      |                |    |   |                                 |                   |                  |                 |                                 |  |
| a. Asignación en el Presupuesto de Egresos  |                |    | Presupuesto de Egresos.   |                                 |                   | 30,371,695.79    | pesos           | Art. 11 y 21 de la LDF          | <a href="https://www.monterrey.gob.mx/pdf/portal/n/ITDF/10_2022_Presupuesto_de_Egresos.pdf">https://www.monterrey.gob.mx/pdf/portal/n/ITDF/10_2022_Presupuesto_de_Egresos.pdf</a>  |
| <b>7 Techo de ADEFAS para el ejercicio fiscal (s)</b>   |                |    |   |                                 |                   |                  |                 |                                 |  |
| a. Propuesto  |                |    | Proyecto de Presupuesto de Egresos  |                                 |                   | -                | pesos           | Art. 12 y 20 de la LDF          |  |
| b. Aprobado   |                |    | Reporte Trím. Formato 6 a)  |                                 |                   | -                | pesos           | Art. 12 y 20 de la LDF          |  |
| c. Devengado  |                |    | Cuenta Pública / Formato 6 a)   |                                 |                   | 68,822,149.25    | pesos           | Art. 12 y 20 de la LDF          |  |
| <b>B. INDICADORES CUALITATIVOS</b>  |                |    |   |                                 |                   |                  |                 |                                 |  |
| <b>1 Iniciativa de Ley de Ingresos y Proyecto de Presupuesto de Egresos</b>                       |                |    |   |                                 |                   |                  |                 |                                 |  |
| a. Objetivos anuales, estrategias y metas para el ejercicio fiscal (l)                            |                |    | Iniciativa de Ley de Ingresos y Proyecto de Presupuesto de Egresos                      |                                 |                   | Publicada (o)    |                 | Art. 5 y 18 de la LDF           | <a href="https://www.monterrey.gob.mx/pdf/portal/n/ITDF/1_Dictamen_Proyecto_de_Presupuesto_de_Ingresos_2022_Dictamen.pdf">https://www.monterrey.gob.mx/pdf/portal/n/ITDF/1_Dictamen_Proyecto_de_Presupuesto_de_Ingresos_2022_Dictamen.pdf</a><br><a href="https://www.monterrey.gob.mx/pdf/portal/n/ITDF/6_2022_Dictamen_proyecto_de_presupuesto_de_egresos.pdf">https://www.monterrey.gob.mx/pdf/portal/n/ITDF/6_2022_Dictamen_proyecto_de_presupuesto_de_egresos.pdf</a> |
| b. Proyecciones de ejercicios posteriores (u)   |                |    | Iniciativa de Ley de Ingresos y Proyecto de Presupuesto de Egresos / Formatos 7 a) y b) |                                 |                   | Publicada (o)    |                 | Art. 5 y 18 de la LDF           | <a href="https://www.monterrey.gob.mx/pdf/portal/n/ITDF/2_2022_Proyecciones_de_Ingresos_LDF_(Formato_7a).pdf">https://www.monterrey.gob.mx/pdf/portal/n/ITDF/2_2022_Proyecciones_de_Ingresos_LDF_(Formato_7a).pdf</a><br><a href="https://www.monterrey.gob.mx/pdf/portal/n/ITDF/7_Proyecciones_de_Egresos_LDF_Formato_7b_2022.pdf">https://www.monterrey.gob.mx/pdf/portal/n/ITDF/7_Proyecciones_de_Egresos_LDF_Formato_7b_2022.pdf</a>                                   |

**ANEXO 3**

**Guía de Cumplimiento de la Ley de Disciplina Financiera de las Entidades Federativas y Municipios – LDF**

| MUNICIPIO DE LA CIUDAD DE MONTERREY  |                |   |                                    |                           |                |                 |   |
|--|----------------|---|------------------------------------|---------------------------|----------------|-----------------|---|
| Guía de Cumplimiento de la Ley de Disciplina Financiera de las Entidades Federativas y Municipios                                  |                |   |                                    |                           |                |                 |   |
| Del 1 de enero al 31 de diciembre de 2022 (b)  |                |   |                                    |                           |                |                 |   |
| Indicadores de Observancia (c)   | Implementación |   | Resultado                          |                           | Fundamento (j) | Comentarios (i) |   |
|  | SI             | NO  | Como o valor (f)                   | Unidad presupuestaria (g) |                |                 |   |
|  |                | Mecanismo de Verificación (d)   | Fecha estimada de cumplimiento (e) |                           |                |                 |   |
| <b>INDICADORES PRESUPUESTARIOS</b>   |                |   |                                    |                           |                |                 |   |
| c. Descripción de riesgos relevantes y propuestas de acción para enfrentarlos (v)  |                | Iniciativa de Ley de Ingresos y Proyecto de Presupuesto de Egresos                      |                                    |                           | Publicada (o)  |                 | <a href="https://www.monterrey.gob.mx/transparencia/Oficial/Index_ITDIF.asp">https://www.monterrey.gob.mx/transparencia/Oficial/Index_ITDIF.asp</a><br><a href="https://www.monterrey.gob.mx/pdf/portaln/ITDIF/5_2022_Dictamen_proyecto_de_presupuesto_de_egresos.pdf">https://www.monterrey.gob.mx/pdf/portaln/ITDIF/5_2022_Dictamen_proyecto_de_presupuesto_de_egresos.pdf</a><br><a href="https://www.monterrey.gob.mx/pdf/portaln/ITDIF/1_Dictamen_Proyecto_de_Presupuesto_de_Ingresos_2022_Dictamen.pdf">https://www.monterrey.gob.mx/pdf/portaln/ITDIF/1_Dictamen_Proyecto_de_Presupuesto_de_Ingresos_2022_Dictamen.pdf</a> |
| d. Resultados de ejercicios fiscales anteriores y el ejercicio fiscal en cuestión (w)  |                | Iniciativa de Ley de Ingresos y Proyecto de Presupuesto de Egresos / Formatos 7 c) y d) |                                    |                           | Publicada (o)  |                 | <a href="https://www.monterrey.gob.mx/transparencia/Oficial/Index_ITDIF.asp">https://www.monterrey.gob.mx/transparencia/Oficial/Index_ITDIF.asp</a><br><a href="https://www.monterrey.gob.mx/pdf/portaln/ITDIF/5_2022_Dictamen_proyecto_de_presupuesto_de_egresos.pdf">https://www.monterrey.gob.mx/pdf/portaln/ITDIF/5_2022_Dictamen_proyecto_de_presupuesto_de_egresos.pdf</a><br><a href="https://www.monterrey.gob.mx/pdf/portaln/ITDIF/1_Dictamen_Proyecto_de_Presupuesto_de_Ingresos_2022_Dictamen.pdf">https://www.monterrey.gob.mx/pdf/portaln/ITDIF/1_Dictamen_Proyecto_de_Presupuesto_de_Ingresos_2022_Dictamen.pdf</a> |
| e. Estudio actuarial de las pensiones de sus trabajadores (x)  |                | Proyecto de Presupuesto de Egresos / Formato 8  |                                    |                           | Publicada (o)  |                 | <a href="https://www.monterrey.gob.mx/transparencia/Oficial/Index_ITDIF.asp">https://www.monterrey.gob.mx/transparencia/Oficial/Index_ITDIF.asp</a><br><a href="https://www.monterrey.gob.mx/pdf/portaln/ITDIF/5_2022_Dictamen_proyecto_de_presupuesto_de_egresos.pdf">https://www.monterrey.gob.mx/pdf/portaln/ITDIF/5_2022_Dictamen_proyecto_de_presupuesto_de_egresos.pdf</a>  |
| <b>Balance Presupuestario de 2 Recursos Disponibles, en caso de ser negativo</b>   |                |   |                                    |                           |                |                 |   |
| a. Razones excepcionales que justifican el Balance Presupuestario de Recursos Disponibles negativo (y)                             |                | Iniciativa de Ley de Ingresos o Proyecto de Presupuesto de Egresos                      |                                    |                           | na             |                 | Art. 6 y 19 de la LDF   |
| b. Fuente de recursos para cubrir el Balance Presupuestario de Recursos Disponibles negativo (z)                                   |                | Iniciativa de Ley de Ingresos o Proyecto de Presupuesto de Egresos                      |                                    |                           | na             |                 | Art. 6 y 19 de la LDF   |
| c. Número de ejercicios fiscales y acciones necesarias para cubrir el Balance Presupuestario de Recursos Disponibles negativo (aa) |                | Iniciativa de Ley de Ingresos o Proyecto de Presupuesto de Egresos                      |                                    |                           | na             |                 | Art. 6 y 19 de la LDF   |
| d. Informes Trimestrales sobre el avance de las acciones para recuperar el Balance Presupuestario de Recursos Disponibles (bb)     |                | Reporte Trim. y Cuenta Pública  |                                    |                           | na             |                 | Art. 6 y 19 de la LDF   |



# CUENTA PÚBLICA 2022

Período del 1° de enero al 31 de diciembre de 2022

## ANEXO 3

### Guía de Cumplimiento de la Ley de Disciplina Financiera de las Entidades Federativas y Municipios – LDF

| MUNICIPIO DE LA CIUDAD DE MONTERREY   |                            |                                    |                   |  |                 |                                   |  |
|---|----------------------------|------------------------------------|-------------------|--|-----------------|-----------------------------------|--|
| Guía de Cumplimiento de la Ley de Disciplina Financiera de las Entidades Federativas y Municipios Del 1 de enero al 31 de diciembre de 2022 (b)   |                            |                                    |                   |  |                 |                                   |  |
| Indicadores de Observancia (c)  | Implementación             |                                    | Resultado         |  | Fundamento (ii) | Comentarios (i)                   |  |
|   | SI                         | NO                                 | Monto o valor (f) | Unidad (g)   |                 |                                   |  |
|   | Medición de Variación (d)  | Fecha esperada de cumplimiento (e) |                   |  |                 |                                   |  |
| <b>3 Servicios Personales</b>   |                            |                                    |                   |  |                 |                                   |  |
| a. Remuneraciones de los servidores públicos (cc)   | Proyecto de Presupuesto    |                                    |                   | Publicada (o) CAPITULO III De los Servicios Personales |                 | Art. 10 y 21 de la LDF            | <a href="https://www.monterrey.gob.mx/transparencia/Oficial/Index_ITDIF.asp">https://www.monterrey.gob.mx/transparencia/Oficial/Index_ITDIF.asp</a><br><a href="https://www.monterrey.gob.mx/pdf/portal/n/ITDIF/6_2022_Dictamen_proyecto_de_presupuesto_de_egresos.pdf">https://www.monterrey.gob.mx/pdf/portal/n/ITDIF/6_2022_Dictamen_proyecto_de_presupuesto_de_egresos.pdf</a> |
| b. Previsiones salariales y económicas para cubrir incrementos salariales, creación de plazas y otros (cd)  | Proyecto de Presupuesto    |                                    |                   | Publicada (o) CAPITULO III De los Servicios Personales |                 | Art. 10 y 21 de la LDF            | <a href="https://www.monterrey.gob.mx/transparencia/Oficial/Index_ITDIF.asp">https://www.monterrey.gob.mx/transparencia/Oficial/Index_ITDIF.asp</a><br><a href="https://www.monterrey.gob.mx/pdf/portal/n/ITDIF/6_2022_Dictamen_proyecto_de_presupuesto_de_egresos.pdf">https://www.monterrey.gob.mx/pdf/portal/n/ITDIF/6_2022_Dictamen_proyecto_de_presupuesto_de_egresos.pdf</a> |
| <b>INDICADORES DEL EJERCICIO PRESUPUESTARIO</b>   |                            |                                    |                   |  |                 |                                   |  |
| <b>A: INDICADORES CUANTITATIVOS</b>   |                            |                                    |                   |  |                 |                                   |  |
| <b>1 Ingresos Excedentes derivados de Ingresos de Libre Disposición</b>   |                            |                                    |                   |  |                 |                                   |  |
| Monto de Ingresos   |                            |                                    |                   |  |                 |                                   |  |
| a. Excedentes derivados de ILD (ee)   | Cuenta Pública / Formato 5 |                                    |                   | 984,249,223.32   | pesos           | Art. 14 y 21 de la LDF            |  |
| Monto de Ingresos Excedentes derivados de ILD destinados al fin del A.14, fracción I de la LDF (ff)   | Cuenta Pública             |                                    |                   | 207,237,588.88   | pesos           | Art. 14 y 21 de la LDF            |  |
| Monto de Ingresos Excedentes derivados de ILD destinados al fin del A.14, fracción II, a) de la LDF (gg)  | Cuenta Pública             |                                    |                   | 275,008,981.08   | pesos           | Art. 14 y 21 de la LDF            |  |
| Monto de Ingresos Excedentes derivados de ILD destinados al fin del A.14, fracción II, b) de la LDF (hh)  | Cuenta Pública             |                                    |                   | -  | pesos           | Art. 14 y 21 de la LDF            |  |
| Monto de Ingresos Excedentes derivados de ILD destinados al fin del artículo noveno transitorio de la LDF (ii)  |                            |                                    |                   | -  | pesos           | Art. Noveno Transitorio de la LDF |  |
| Monto de Ingresos Excedentes derivados de ILD destinados al fin señalado por el Artículo 14, párrafo segundo y en el artículo 21 y Noveno Transitorio de la LDF (jj)                      |                            |                                    |                   | -  |                 | Art. 14 y 21 de la LDF            |  |
| Monto de Ingresos Excedentes derivados de la ILD en un nivel de endeudamiento sostenible de acuerdo al Sistema de Alerta hasta por el 5% de los recursos para cubrir Gasto Corriente (kk) |                            |                                    |                   | -  |                 | Art. 14 y 21 de la LDF            |  |

ANEXO 3  
Guía de Cumplimiento de la Ley de Disciplina Financiera de las Entidades Federativas y Municipios – LDF

| MUNICIPIO DE LA CIUDAD DE MONTERREY   |   |   |                                      |                                |                |                                  |   |
|---|---|---|--------------------------------------|--------------------------------|----------------|----------------------------------|---|
| Guía de Cumplimiento de la Ley de Disciplina Financiera de las Entidades Federativas y Municipios |   |   |                                      |                                |                |                                  |   |
| Del 1 de enero al 31 de diciembre de 2022 (b)   |   |   |                                      |                                |                |                                  |   |
| Indicadores de Observancia (c)  | Implementación                            |   | Resultado                            |                                |                | Fundamento (ii)                  | Comentarios (i)   |
|   | SI  | NO  | Forma o valor (f)                    | Unidad (positiva/negativa) (g) |                |                                  |   |
|   | Mediante (de Vinculación) (d)             |   | Página o muestra de cumplimiento (e) |                                |                |                                  |   |
| <b>B. INDICADORES CUALITATIVOS</b>  |   |   |                                      |                                |                |                                  |   |
| 1   |   | Página de internet de la Secretaría de Finanzas o Tesorería Municipal |                                      |                                |                | Art. 13 frac. III y 21 de la LDF |   |
| 2   |   | Página de internet de la Secretaría de Finanzas o Tesorería Municipal |                                      |                                |                | Art. 13 frac. III y 21 de la LDF |   |
| 3   |   | Página de internet de la Secretaría de Finanzas o Tesorería Municipal |                                      |                                |                | Art. 13 frac. VII y 21 de la LDF |   |
| <b>INDICADORES DE DEUDA PÚBLICA</b>   |   |   |                                      |                                |                |                                  |   |
| <b>A. INDICADORES CUANTITATIVOS</b>   |   |   |                                      |                                |                |                                  |   |
| <b>1 Obligaciones a Corto Plazo</b>   |   |   |                                      |                                |                |                                  |   |
| a.  | Limite de Obligaciones a Corto Plazo (oo) |   |                                      |                                | 397,901,318.85 | pesos                            | Art. 30 frac. I de la LDF   |
| b.  | Obligaciones a Corto Plazo (pp)           |   |                                      |                                | -              | pesos                            | Art. 30 frac. I de la LDF<br>NOTA: Al 31 de diciembre de 2022 no existen Obligaciones a Corto Plazo, sin embargo, sí se reconoce la porción de las Obligaciones de Largo plazo. |



## III - Anexos

### I) Indicadores de desempeño y sus parámetros de medición


A fin de dar cumplimiento al artículo 104 último párrafo de la Ley de Gobierno Municipal que menciona: “Los indicadores de desempeño y sus parámetros de medición, así como el comportamiento de los mismos se integraran en los informes de Avance de Gestión Financiera y de Cuenta Pública que se remitan al Congreso del Estado” se incluye en este anexo lo siguiente:

- I. Indicadores del Plan Municipal de Desarrollo 2021-2024. Periodo de reporte: Enero 2022 – Diciembre 2022.
- II. Informe de Avance de los Programas Operativos Anuales 2022. Periodo de reporte: Enero - Diciembre 2022.
- III. Informe de Avance de los Programas Presupuestarios 2022. Periodo de reporte: Enero – Diciembre 2022





Gobierno  
de  
—  
Monterrey



Secretaría  
Ejecutiva  
—

# Indicadores del Plan Municipal de Desarrollo 2021-2024

Periodo de reporte: Enero 2022 - Diciembre 2022

Monterrey, N.L.  
Enero 2023

KS

# Eje I. Ciudad prospera



| Responsable                        | Nombre del indicador   | Línea base / Año | Meta 2024                     | Resultado a diciembre 2022 | % de variación (avance vs línea base) | Observaciones  |
|------------------------------------|--|------------------|-------------------------------|----------------------------|---------------------------------------|--|
| Secretaría de Desarrollo Económico | Tasa de informalidad laboral                                   | 34.8% / 2021     | 32.0%<br>Sentido: descendente | 33.7%                      | -3.16%                                | El resultado fue obtenido de la Encuesta Nacional de Ocupación y Empleo (ENOE) cuarto trimestre 2022 emitida por el Instituto Nacional de Estadística y Geografía (INEGI). |
| Secretaría de Desarrollo Económico | Tasa de participación económica de las mujeres                 | 38.8% / 2021     | 41.0%<br>Sentido: ascendente  | 39.2%                      | +1.03%                                | El resultado fue obtenido de la Encuesta Nacional de Ocupación y Empleo (ENOE) cuarto trimestre 2022 emitida por el Instituto Nacional de Estadística y Geografía (INEGI). |
| Secretaría de Desarrollo Económico | Tasa de desocupación abierta (AMM)                             | 4.8% / 2021      | 4.3%<br>Sentido: descendente  | 3.5%                       | -27.08%                               | El resultado fue obtenido de la Encuesta Nacional de Ocupación y Empleo (ENOE) cuarto trimestre 2022 emitida por el Instituto Nacional de Estadística y Geografía (INEGI). |
| Secretaría de Desarrollo Económico | Porcentaje de valor agregado de las PYMES (referencia estatal) | 44.0% / 2019     | 47.0%<br>Sentido: ascendente  | —                          | —                                     | La instancia encargada de publicar este indicador no ha realizado la evaluación 2022, por lo tanto, no se cuenta con información para el periodo correspondiente.          |

48

## Eje II. Ciudad en paz

| Responsable  | Nombre del indicador  | Línea base / Año | Meta 2024                     | Resultado a diciembre 2022 | % de variación (avance vs línea base) | Observaciones  |
|--|---|------------------|-------------------------------|----------------------------|---------------------------------------|--|
| Secretaría de Seguridad y Protección a la Ciudadanía | Porcentaje de personas que declaran sentirse inseguras  | 64.1% / 2021     | 57.7%<br>Sentido: descendente | 69.8%                      | +8.9%                                 | El resultado fue obtenido de la Encuesta Nacional de Seguridad Pública Urbana (ENSU) cuarto trimestre 2022 emitida por el Instituto Nacional de Estadística y Geografía (INEGI). |
| Secretaría de Seguridad y Protección a la Ciudadanía | Tasa de homicidios dolosos por cada 100 mil habitantes  | 19.95 / 2020     | 15.0<br>Sentido: descendente  | 17.29                      | -13.3%                                | El resultado fue obtenido del portal oficial de la Fiscalía General de Justicia del Estado de Nuevo León. Con corte a noviembre 2022.  |
| Secretaría de Seguridad y Protección a la Ciudadanía | Tasa de feminicidios por cada 100 mil habitantes  | 1.47 / 2020      | 0.75<br>Sentido: descendente  | 0.69                       | -53.1%                                | El resultado fue obtenido del portal oficial de la Fiscalía General de Justicia del Estado de Nuevo León. Con corte a noviembre 2022.  |
| Secretaría de Seguridad y Protección a la Ciudadanía | Tasa de policías municipales operativos registrados en el sistema nacional por cada 1000 habitantes | 1.0 / 2021       | 1.8<br>Sentido: ascendente    | 1.00                       | 0.0%                                  | El resultado fue obtenido con base a estadística interna por parte de la Secretaría de Seguridad y Protección a la Ciudadanía.   |

# Eje III. Ciudad sostenible



| Responsable                                | Nombre del indicador                                     | Línea base / Año | Meta 2024                     | Resultado a diciembre 2022 | % de variación (avance vs línea base) | Observaciones   |
|--|--|------------------|-------------------------------|----------------------------|---------------------------------------|---|
| Todas las áreas de la Administración       | Índice de Competitividad Urbana del IMCO (puntaje)       | 59.3 / 2020      | 61.0<br>Sentido: ascendente   | —                          | —                                     | No se programa evaluación a este periodo  |
| Secretaría de Desarrollo Urbano Sostenible | Concentración de partículas PM 2.5                       | 23.01 / 2020     | 23.01<br>Sentido: descendente | —                          | —                                     | El Sistema Integral de Monitoreo Ambiental (SIMA) no ha publicado el reporte y mapa de concentraciones 2022, por lo tanto, no se cuenta con información para el periodo correspondiente. Aclarando que dicha instancia publica la información a nivel área metropolitana, no por municipio. |
| Secretaría de Desarrollo Urbano Sostenible | Días del año con calidad del aire por arriba de la norma | 180 / 2020       | 180<br>Sentido: descendente   | —                          | —                                     | El Sistema Integral de Monitoreo Ambiental (SIMA) no ha publicado el reporte y mapa de concentraciones 2022, por lo tanto, no se cuenta con información para el periodo correspondiente. Aclarando que dicha instancia publica la información a nivel área metropolitana, no por municipio. |
| Secretaría de Servicios Públicos           | Metros cuadrados de áreas verdes por habitante           | 6.2 / 2020       | 7.0<br>Sentido: ascendente    | —                          | —                                     | No se programa evaluación a este periodo  |

KS

# Eje III. Ciudad sostenible



| Responsable                      | Nombre del indicador  | Línea base / Año | Meta 2024                     | Resultado a diciembre 2022 | % de variación (avance vs línea base) | Observaciones  |
|----------------------------------|---|------------------|-------------------------------|----------------------------|---------------------------------------|--|
| Secretaría de Servicios Públicos | Porcentaje de personas que considera que los baches son un problema           | 81.6% / 2021     | 73.4%<br>Sentido: descendente | 80.1%                      | -1.8%                                 | El resultado fue obtenido de la Encuesta Nacional de Seguridad Pública Urbana (ENSU) cuarto trimestre 2022 emitida por el Instituto Nacional de Estadística y Geografía (INEGI). |
| Secretaría de Servicios Públicos | Porcentaje de personas que considera que el alumbrado público es insuficiente | 56.0% / 2021     | 50.4%<br>Sentido: descendente | 57.2%                      | +2.1%                                 | El resultado fue obtenido de la Encuesta Nacional de Seguridad Pública Urbana (ENSU) cuarto trimestre 2022 emitida por el Instituto Nacional de Estadística y Geografía (INEGI). |
| Secretaría de Servicios Públicos | Porcentaje de luminarias en funcionamiento de calles y avenidas               | 80.0% / 2021     | 93.0%<br>Sentido: ascendente  | 97.0%                      | +21.3%                                | El resultado fue obtenido con base a estadística interna por parte de la Secretaría de Servicios Públicos.   |
| Secretaría de Servicios Públicos | Porcentaje de peticiones ciudadanas resueltas satisfactoriamente              | 78.0% / 2021     | 95.0%<br>Sentido: ascendente  | 95.0%                      | +21.8%                                | El resultado fue obtenido con base a estadística interna por parte de la Dirección de Atención Ciudadana.  |

45

# Eje IV. Ciudad humana



| Responsable   | Nombre del indicador                | Línea base / Año | Meta 2024                     | Resultado a diciembre 2022 | % de variación (avance vs línea base) | Observaciones   |
|---|-------------------------------------|------------------|-------------------------------|----------------------------|---------------------------------------|---|
| Secretaría de Desarrollo Humano e Igualdad Sustantiva / DIF | Índice de Calidad de Vida (puntaje) | 69.1 / 2019      | 70.0%<br>Sentido: ascendente  | —                          | —                                     | No se programa evaluación a este periodo.   |
| Secretaría de Desarrollo Humano e Igualdad Sustantiva / DIF | Índice de Cohesión Social           | 5.9 / 2019       | 6.4%<br>Sentido: ascendente   | —                          | —                                     | No se programa evaluación a este periodo.   |
| Secretaría de Desarrollo Humano e Igualdad Sustantiva / DIF | Porcentaje de población en pobreza  | 19.2% / 2020     | 17.2%<br>Sentido: descendente | —                          | —                                     | Las estimaciones por parte de CONEVAL se efectúan con una periodicidad de dos años a nivel nacional y estatal, mientras que a nivel municipal se realiza cada cinco años, por lo que aún no se cumple el periodo de medición correspondiente. |
| Secretaría de Desarrollo Humano e Igualdad Sustantiva       | Porcentaje de carencias de salud    | 24.4% / 2015     | 22.0%<br>Sentido: descendente | —                          | —                                     | Las estimaciones por parte de CONEVAL se efectúan con una periodicidad de dos años a nivel nacional y estatal, mientras que a nivel municipal se realiza cada cinco años, por lo que aún no se cumple el periodo de medición correspondiente. |

KS

# Eje V. Ciudad abierta



| Responsable  | Nombre del indicador   | Línea base / Año | Meta 2024                     | Resultado a diciembre 2022 | % de variación (avance vs línea base) | Observaciones  |
|--|--|------------------|-------------------------------|----------------------------|---------------------------------------|--|
| Contraloría Municipal<br>Secretaría de Finanzas y Administración<br>Secretaría Ejecutiva | Índice General de Avance en PBR-SED  | 74.6 / 2021      | 80.0<br>Sentido: ascendente   | 74.7                       | +0.13%                                | El resultado fue obtenido del portal oficial de la Secretaría de Hacienda y Crédito Público: <a href="https://www.transparenciapresupuestaria.gob.mx/">https://www.transparenciapresupuestaria.gob.mx/</a> |
| Contraloría Municipal  | Índice de Transparencia y Disponibilidad de Información Fiscal de los Municipios (ITDIF-M) | 90.1 / 2021      | 91.0<br>Sentido: ascendente   | —                          | —                                     | La instancia encargada de publicar el índice no realizó la evaluación en 2022, por lo tanto, no se cuenta con información para el período correspondiente.   |
| Contraloría Municipal  | Porcentaje de atención de solicitudes de información                                       | 100% / 2020      | 100.0%<br>Sentido: ascendente | 100.0%                     | 0.0%                                  | El resultado fue obtenido con base a estadística interna por parte de la Contraloría Municipal   |


KS



Gobierno  
de  
—  
Monterrey

45





Gobierno  
de  
—  
Monterrey

# Informe de Avance de los Programas Operativos Anuales 2022

---

ENERO – DICIEMBRE 2022

Secretaría Ejecutiva  
Dirección de Planeación, Estrategia y  
Proyectos Estratégicos

## Contenido

|  |    |
|--|----|
| Introducción .....   | 3  |
| Objetivo .....   | 3  |
| Obtención de resultados .....  | 3  |
| Análisis de resultados .....   | 5  |
| Secretaría del Ayuntamiento .....  | 5  |
| Secretaría de Finanzas y Administración.....                                       | 8  |
| Contraloría Municipal .....  | 12 |
| Secretaría de Seguridad y Protección a la Ciudadanía .....                         | 14 |
| Secretaría de Desarrollo Económico .....   | 19 |
| Secretaría de Servicios Públicos.....  | 20 |
| Secretaría de Infraestructura Sostenible .....                                     | 25 |
| Secretaría de Desarrollo Urbano Sostenible .....                                   | 26 |
| Secretaría de Innovación y Gobierno Abierto .....                                  | 32 |
| Secretaría de Desarrollo Humano e Igualdad Sustantiva .....                        | 35 |
| Sistema para el Desarrollo Integral de la Familia.....                             | 39 |
| Secretaría Ejecutiva.....  | 41 |
| Instituto de la Juventud Regia.....  | 44 |
| Instituto de las Mujeres Regias .....  | 46 |
| Instituto Municipal de Planeación Urbana y Convivencia de Monterrey (IMPLANC)..... | 48 |
| Fideicomiso TEC .....  | 50 |
| Recomendaciones.....   | 51 |
| Cantidad de indicadores por parámetro de avance y por área .....                   | 52 |
| Difusión y responsabilidades .....   | 55 |
| Emisión.....   | 55 |

## Introducción

En cumplimiento de lo dispuesto por el artículo 111 de la Ley Federal de Presupuesto y Responsabilidad Hacendaria; artículo 46 fracción III inciso C, artículo 54 párrafo segundo de la Ley General de Contabilidad Gubernamental, artículo 151 fracción IV del Reglamento de la Administración Pública Municipal de Monterrey, y demás normativa aplicable, el **"Informe de Avance de los Programas Operativos Anuales 2022"** tiene el propósito de presentar el avance de los compromisos y acciones del ejercicio fiscal 2022, que de manera articulada desarrollan las dependencias y entidades de la Administración Pública Municipal y Paramunicipal de Monterrey con el fin de dar cumplimiento a los objetivos definidos en el Plan Municipal de Desarrollo 2021-2024.

## Objetivo

El presente informe tiene como objetivo general brindar el avance y comportamiento de los Programas Operativos Anuales (POA 's) respecto al cumplimiento de las metas y objetivos establecidos en el ejercicio fiscal 2022; buscando conocer la capacidad institucional para alcanzar los resultados propuestos con la finalidad de que los recursos públicos sean administrados con eficiencia, eficacia, economía, transparencia y honradez para satisfacer los objetivos a los que estén destinados.

En este sentido, el Programa Operativo Anual representa el instrumento de planeación en la Administración Pública Municipal y Paramunicipal de Monterrey, en el cual se establecen los compromisos y acciones anuales concretas y de manera articulada a desarrollar por las Dependencias y Entidades para dar cumplimiento a los objetivos definidos en el Plan Municipal de Desarrollo 2021-2024 y los programas derivados de este.

### Objetivos específicos

- Mostrar el avance de los compromisos y acciones establecidos en los Programas Operativos Anuales para el 2022.
- Identificar fortalezas y/o oportunidades para las acciones establecidas.
- Formular recomendaciones a partir de los resultados presentados.

Con el fin de generar información útil para la toma de decisiones, se integra el análisis del avance de los compromisos y acciones establecidos en los POA 's vigentes para el ejercicio fiscal 2022 que ha sido elaborado a partir de la información proporcionada por las Dependencias y Entidades de la Administración Pública Municipal de Monterrey.

## Obtención de resultados

Dentro del apartado siguiente los resultados se encuentran desglosados en tablas por Dependencia y Entidad, y asimismo, a fin de dar cumplimiento a lo establecido en los Programas Operativos Anuales y de hacer del conocimiento los resultados obtenidos en busca de que se realicen acciones preventivas o correctivas; es necesario analizar cada una de las acciones contenidos en los distintos programas operativos del ejercicio fiscal 2022; por lo anterior, para obtener los resultados de cada uno de los programas se define a continuación cada apartado de la tabla:

- **Dirección.** Unidad responsable del indicador, se encuentra abreviado de acuerdo con la nomenclatura interna del catálogo de claves de identificación de las dependencias.
- **Nombre del indicador.** Es la expresión que identifica al indicador y que manifiesta lo que se desea medir con él.
- **Meta.** Las metas permiten establecer límites o niveles máximos de logro, comunican el nivel de desempeño esperado por la organización.
- **Unidad de medida.** Hace referencia a la forma concreta en que se requiere expresar el resultado de la medición al aplicar el indicador.
- **V1 = Variable 1 = Cantidad realizada.**
- **V2 = Variable 2 = Cantidad planeada y/o programada.**
- **Avance al mes reportado.**

Ejemplo: Avance al mes reportado MARZO

$$\left( \frac{\sum \text{Realizado en enero} + \text{febrero} + \text{marzo}}{\sum \text{Programado en enero} + \text{febrero} + \text{marzo}} \right) \times 100$$

- **Avance al año.**

Ejemplo: Avance al mes reportado MARZO

$$\left( \frac{\sum \text{Realizado en enero} + \text{febrero} + \text{marzo}}{\sum \text{Programado al año}} \right) \times 100$$

- **Semaforización al mes reportado.** **Aceptable – En progreso – Riesgo**, acorde a la semaforización planteada por el área en su Programa Operativo Anual. Está es proporcional al periodo reportado vs anual.
- **Semaforización al año.** **Aceptable – En progreso – Riesgo**, acorde a la semaforización planteada por el área en su Programa Operativo Anual.

## Análisis de resultados

### Secretaría del Ayuntamiento

| Dirección | Indicador  | Meta | Unidad de medida | Acumulado al periodo       |                             | % Avance al mes reportado | % Avance vs meta anual | SemafORIZACIÓN al 4T |
|-----------|--|------|------------------|----------------------------|-----------------------------|---------------------------|------------------------|----------------------|
|           |  |      |                  | Realizado a diciembre 2022 | Programado a diciembre 2022 |                           |                        |                      |
| GGA       | Porcentaje de Certificaciones realizadas   | 100% | Porcentaje       | 81                         | 81                          | 100.0%                    | 100.0%                 | Aceptable            |
| GGA       | Porcentaje de Publicaciones realizadas en el Portal del Archivo Histórico  | 100% | Porcentaje       | 356                        | 356                         | 100.0%                    | 100.0%                 | Aceptable            |
| GGA       | Porcentaje de atención a solicitudes y/o búsquedas de documentos, copias simples y/o certificadas                                    | 100% | Porcentaje       | 27,679                     | 27,679                      | 100.0%                    | 100.0%                 | Aceptable            |
| GGA       | Porcentaje de Documentos digitalizados del Acervo Histórico  | 100% | Porcentaje       | 0.0%                       | 100.0%                      | 0.0%                      | 0.0%                   | En riesgo (2*)       |
| GAP       | Sesiones Ordinarias realizadas   | 24   | Sesiones         | 22                         | 24                          | 91.7%                     | 91.7%                  | Aceptable            |
| GAP       | Porcentaje de Sesiones Extraordinarias realizadas  | 100% | Porcentaje       | 2                          | 2                           | 100.0%                    | 100.0%                 | Aceptable            |
| GAP       | Sesiones Solemnes realizadas   | 8    | Sesiones         | 15                         | 8                           | 187.5%                    | 187.5%                 | Aceptable            |
| GAP       | Porcentaje de Acuerdos aprobados del Ayuntamiento  | 100% | Porcentaje       | 329                        | 329                         | 100.0%                    | 100.0%                 | Aceptable            |
| GAP       | Realizar la publicación de la Gaceta Municipal Ordinaria   | 12   | Publicaciones    | 12                         | 12                          | 100.0%                    | 100.0%                 | Aceptable            |
| GAP       | Porcentaje de publicaciones en el Periódico Oficial del Estado   | 100% | Porcentaje       | 113                        | 113                         | 100.0%                    | 100.0%                 | Aceptable            |
| GAP       | Realizar sesiones de Comisiones con miembros del cabildo   | 33   | Sesiones         | 137                        | 33                          | 415.2%                    | 415.2%                 | Aceptable            |
| GAP       | Porcentaje de Propuestas de Dictámenes y Puntos de Acuerdo elaborados  | 100% | Porcentaje       | 225                        | 225                         | 100.0%                    | 100.0%                 | Aceptable            |
| GAP       | Integrar carpetas de archivo de sesiones de cabildo  | 32   | Carpetas         | 29                         | 32                          | 90.6%                     | 90.6%                  | Aceptable            |
| COS       | Porcentaje de atención a las asesorías jurídicas a la ciudadanía que lo requiera, en los temas legales, de manera oportuna y eficaz. | 100% | Porcentaje       | 963                        | 963                         | 100.0%                    | 100.0%                 | Aceptable            |
| COS       | Porcentaje de atención de preventivas a invasión de terrenos pertenecientes al Patrimonio Municipal por particulares.                | 100% | Porcentaje       | 143                        | 143                         | 100.0%                    | 100.0%                 | Aceptable            |
| COS       | Porcentaje atención al servicio de gestoría media cartilla del servicio Militar Nacional.  | 100% | Porcentaje       | 5,064                      | 5,064                       | 100.0%                    | 100.0%                 | Aceptable            |

KS

| Dirección | Indicador   | Meta  | Unidad de medida | Acumulado al periodo       |                             | % Avance al mes reportado | % Avance vs meta anual | Semaforización al 4T |
|-----------|---|-------|------------------|----------------------------|-----------------------------|---------------------------|------------------------|----------------------|
|           |   |       |                  | Realizado a diciembre 2022 | Programado a diciembre 2022 |                           |                        |                      |
| COS       | Porcentaje de solicitudes de Pasaporte Ordinario Mexicano gestionadas   | 100%  | Porcentaje       | 47,382                     | 47,382                      | 100.0%                    | 100.0%                 | Aceptable            |
| COS       | Porcentaje de Constancias de Juez Auxiliar expedidas  | 100%  | Porcentaje       | 5,657                      | 5,657                       | 100.0%                    | 100.0%                 | Aceptable            |
| COS       | Porcentaje de Constancias Certificada de Juez Auxiliar expedidas  | 100%  | Porcentaje       | 207                        | 246                         | 84.1%                     | 84.1%                  | Aceptable            |
| AGR       | Porcentaje de orientaciones brindadas a las asociaciones religiosas en sus trámites ante el Gobierno de Monterrey.              | 100%  | Porcentaje       | 127                        | 127                         | 100.0%                    | 100.0%                 | Aceptable            |
| AGR       | Sensibilizar a colaboradoras y colaboradores de la Secretaría del Ayuntamiento sobre la cultura del perdón y reconciliación.    | 15    | Personas         | 19                         | 15                          | 126.7%                    | 126.7%                 | Aceptable            |
| AGR       | Porcentaje de mesas de diálogo y trabajo realizadas entre actores religiosos y comunidad vecinal para resolución de conflictos. | 100%  | Porcentaje       | 18                         | 18                          | 100.0%                    | 100.0%                 | Aceptable            |
| ASJ       | Porcentaje de avance en la creación del protocolo de actuación de Jueces calificadores  | 100%  | Porcentaje       | 10%                        | 10%                         | 100.0%                    | 100.0%                 | Aceptable            |
| ASJ       | Porcentaje de Jueces Calificadores capacitados  | 100%  | Porcentaje       | 16                         | 16                          | 100.0%                    | 100.0%                 | Aceptable            |
| GCR       | Porcentaje de validaciones de expedición y renovación de las licencias para el funcionamiento de establecimientos mercantiles   | 100%  | Porcentaje       | 34                         | 36                          | 94.4%                     | 94.4%                  | Aceptable            |
| VIV       | Porcentaje de visitas efectuadas de verificación e inspección a los establecimientos mercantiles y espectáculos públicos        | 100%  | Porcentaje       | 6,082                      | 6,082                       | 100.0%                    | 100.0%                 | Aceptable            |
| VIV       | Porcentaje de procedimientos concluidos de clausura definitiva  | 100%  | Porcentaje       | 6                          | 6                           | 100.0%                    | 100.0%                 | Aceptable            |
| VIV       | Realizar actualizaciones al padrón de anuencias municipales   | 12    | Actualizaciones  | 45                         | 12                          | 375.0%                    | 375.0%                 | Aceptable            |
| COM       | Inspecciones realizadas a los espacios destinados al comercio fijo, semifijo, ambulantes y a los mercados municipales.          | 3,600 | Inspecciones     | 3,851                      | 3,600                       | 107.0%                    | 107.0%                 | Aceptable            |
| COM       | Porcentaje de atención a quejas de Comercio informal en la vía pública.   | 100%  | Porcentaje       | 445                        | 445                         | 100.0%                    | 100.0%                 | Aceptable            |
| ENM       | Porcentaje de cumplimiento a obligaciones de transparencia  | 100%  | Porcentaje       | 12                         | 12                          | 100.0%                    | 100.0%                 | Aceptable            |
| ENM       | Porcentaje de atención a solicitudes de información   | 100%  | Porcentaje       | 4                          | 4                           | 100.0%                    | 100.0%                 | Aceptable            |

KS

| Dirección | Indicador   | Meta | Unidad de medida | Acumulado al periodo       |                             | % Avance al mes reportado | % Avance vs meta anual | Semaforización al 4T |
|-----------|---|------|------------------|----------------------------|-----------------------------|---------------------------|------------------------|----------------------|
|           |   |      |                  | Realizado a diciembre 2022 | Programado a diciembre 2022 |                           |                        |                      |
| ENM       | Porcentaje de atención a reportes ciudadanos  | 100% | Porcentaje       | 4,239                      | 4,239                       | 100.0%                    | 100.0%                 | Aceptable            |
| ENM       | Porcentaje de atención a permisos para uso temporal de espacios públicos (Bajos del Palacio Municipal, Plaza Zaragoza, Kiosko Lucila Sabella y Plaza Hidalgo) | 100% | Porcentaje       | 93                         | 93                          | 100.0%                    | 100.0%                 | Aceptable            |

- Notas.  
2\* La unidad responsable no ejecutó acciones de este indicador del periodo que se reporta.

YS

## Secretaría de Finanzas y Administración

| Dirección | Indicador   | Meta   | Unidad de medida | Acumulado al periodo       |                             | % Avance al mes reportado | % Avance vs meta anual | SemafORIZACIÓN al 4T |
|-----------|---|--------|------------------|----------------------------|-----------------------------|---------------------------|------------------------|----------------------|
|           |   |        |                  | Realizado a diciembre 2022 | Programado a diciembre 2022 |                           |                        |                      |
| PLP       | Porcentaje de suficiencias presupuestales autorizadas para un control del gasto eficiente   | 100%   | Porcentaje       | 474                        | 474                         | 100.0%                    | 100.0%                 | Aceptable            |
| PLP       | Porcentaje de contratos foliados que impliquen egresos para el municipio  | 100%   | Porcentaje       | 566                        | 566                         | 100.1%                    | 100.1%                 | Aceptable            |
| PLP       | Elaboración de Proyecto de Iniciativa de Ley de Ingresos  | 1      | Proyecto         | 1                          | 1                           | 100.0%                    | 100.0%                 | Aceptable            |
| PLP       | Elaboración de Proyecto de Presupuesto de Egresos   | 1      | Proyecto         | 1                          | 1                           | 100.0%                    | 100.0%                 | Aceptable            |
| PLP       | Elaboración de Presupuesto Ciudadano  | 1      | Presupuesto      | 1                          | 1                           | 100.0%                    | 100.0%                 | Aceptable            |
| ING       | Realizar acciones para mantener la eficiencia recaudatoria  | 12     | Acciones         | 12                         | 12                          | 100.0%                    | 100.0%                 | Aceptable            |
| ING       | Realizar acciones para abatimiento del rezago   | 12     | Acciones         | 12                         | 12                          | 100.0%                    | 100.0%                 | Aceptable            |
| ING       | Porcentaje de Eficiencia Recaudatoria de Notificaciones   | 100%   | Porcentaje       | 2,689                      | 2,689                       | 100.0%                    | 100.0%                 | Aceptable            |
| ING       | Porcentaje de subsidios otorgados   | 100%   | Porcentaje       | 0.0%                       | 100.0%                      | 0.0%                      | 0.0%                   | En riesgo (2*)       |
| REI       | Realizar Operativo Predial Anual Enero a Marzo 2022   | 3      | Operativos       | 3                          | 3                           | 100.0%                    | 100.0%                 | Aceptable            |
| REI       | Porcentaje de seguros de casa-habitación otorgados a contribuyentes cumplidos en pago anual de impuesto predial                           | 100%   | Porcentaje       | 172,016                    | 172,016                     | 100.0%                    | 100.0%                 | Aceptable            |
| REI       | Porcentaje de eficiencia recaudatoria respecto al número de expedientes catastrales que se encuentran al corriente de su impuesto predial | 66.00% | Porcentaje       | 64.89%                     | 66.00%                      | 98.3%                     | 149.0%                 | Aceptable            |
| REI       | Inspecciones Realizadas a Lotes Baldíos   | 480    | Inspecciones     | 755                        | 480                         | 157.3%                    | 157.3%                 | Aceptable            |
| CCP       | Realizar Informes Financieros Mensuales   | 8      | Informes         | 9                          | 8                           | 112.5%                    | 112.5%                 | Aceptable            |
| CCP       | Realizar Informes Financieros Trimestrales  | 4      | Informes         | 4                          | 4                           | 100.0%                    | 100.0%                 | Aceptable            |
| CCP       | Realizar Informes Financieros Cuenta Pública  | 1      | Informes         | 1                          | 1                           | 100.0%                    | 100.0%                 | Aceptable            |



| Dirección | Indicador  | Meta | Unidad de medida    | Acumulado al periodo       |                             | % Avance al mes reportado | % Avance vs meta anual | SemafORIZACION al 4T |
|-----------|--|------|---------------------|----------------------------|-----------------------------|---------------------------|------------------------|----------------------|
|           |  |      |                     | Realizado a diciembre 2022 | Programado a diciembre 2022 |                           |                        |                      |
| CCP       | Celebración de Sesión del Consejo Municipal de Armonización Contable   | 1    | Sesiones de Consejo | 0                          | 1                           | 0.0%                      | 0.0%                   | En riesgo (2*)       |
| EGR       | Porcentaje de expedientes para pago de contratistas revisados  | 90%  | Porcentaje          | 10,484                     | 11,171                      | 93.9%                     | 104.3%                 | Aceptable            |
| EGR       | Porcentaje de expedientes para pago de gasto corriente revisados   | 90%  | Porcentaje          | 9,016                      | 3,568                       | 252.7%                    | 280.8%                 | Aceptable            |
| EGR       | Porcentaje de expedientes de nómina revisados  | 100% | Porcentaje          | 971                        | 971                         | 100.0%                    | 100.0%                 | Aceptable            |
| GEA       | Porcentaje de promociones realizadas para una cultura de uso responsable de los bienes muebles e inmuebles municipales entre los servidores públicos.  | 100% | Porcentaje          | 4                          | 4                           | 100.0%                    | 100.0%                 | Aceptable            |
| GEA       | Porcentaje de promociones realizadas para una cultura de respeto a las políticas de recursos humanos con enfoque de eficiencia y servicio al ciudadano.  | 100% | Porcentaje          | 4                          | 4                           | 100.0%                    | 100.0%                 | Aceptable            |
| COA       | Porcentaje de atención a los trámites de expedientes de pago de bienes y servicios provenientes de la dirección de Adquisiciones   | 100% | Porcentaje          | 3,217                      | 3,217                       | 100.0%                    | 100.0%                 | Aceptable            |
| COA       | Porcentaje de atención a los trámites de expedientes de pago de bienes y servicios provenientes de la dirección de Mantenimiento y Equipamiento  | 100% | Porcentaje          | 1,617                      | 1,617                       | 100.0%                    | 100.0%                 | Aceptable            |
| COA       | Porcentaje de atención a los trámites de expedientes de reembolsos de fondos de caja y chica y fondos operativos de las diferentes dependencias del Gobierno Municipal de Monterrey  | 100% | Porcentaje          | 104                        | 104                         | 100.0%                    | 100.0%                 | Aceptable            |
| COA       | Porcentaje de atención a los trámites de expedientes de solicitudes de gastos de viáticos por medio de una orden de pago a posterior comprobación o reembolso de gastos provenientes de las diferentes dependencias del Gobierno Municipal de Monterrey. | 100% | Porcentaje          | 51                         | 51                          | 100.0%                    | 100.0%                 | Aceptable            |
| RHS       | Procesos oficiales actualizados de la Dirección de Recursos Humanos y Servicio Profesional de Carrera  | 3    | Procesos            | 3                          | 3                           | 100.0%                    | 100.0%                 | Aceptable            |
| RHS       | Realizar quincenalmente actualizaciones de la estructura organizacional vigente de las Secretarías pertenecientes a la Administración Pública Central  | 24   | Actualizaciones     | 24                         | 24                          | 100.0%                    | 100.0%                 | Aceptable            |
| RHS       | Porcentaje de sesiones de cursos impartidos de acuerdo al Plan de Capacitación   | 100% | Porcentaje          | 47                         | 47                          | 100.0%                    | 100.0%                 | Aceptable            |

KS

| Dirección | Indicador  | Meta | Unidad de medida | Acumulado al periodo       |                             | % Avance al mes reportado | % Avance vs meta anual | Semaforización al 4T |
|-----------|--|------|------------------|----------------------------|-----------------------------|---------------------------|------------------------|----------------------|
|           |  |      |                  | Realizado a diciembre 2022 | Programado a diciembre 2022 |                           |                        |                      |
| RHS       | Porcentaje de cumplimiento al diseño y primera fase del Servicio Profesional de Carrera de los Servidores Públicos, de la Administración Pública de Monterrey. | 60%  | Porcentaje       | 60%                        | 60%                         | 100.0%                    | 166.7%                 | Aceptable            |
| RHS       | Porcentaje de atención a solicitudes de juicios promovidos por relaciones laborales  | 100% | Porcentaje       | 220                        | 220                         | 100.0%                    | 100.0%                 | Aceptable            |
| RHS       | Efectuar el cálculo de nómina del personal de la Administración Pública de Monterrey de manera quincenal.  | 24   | Cálculo          | 24                         | 24                          | 100.0%                    | 100.0%                 | Aceptable            |
| ASG       | Porcentaje de Sesiones de Comité llevadas a cabo.  | 100% | Porcentaje       | 37                         | 36                          | 102.8%                    | 102.8%                 | Aceptable            |
| ASG       | Realizar Plan Anual de Adquisiciones   | 1    | Plan             | 1                          | 1                           | 100.0%                    | 100.0%                 | Aceptable            |
| ASG       | Porcentaje de Proveedores dados de Alta  | 100% | Porcentaje       | 122                        | 122                         | 100.0%                    | 100.0%                 | Aceptable            |
| ASG       | Porcentaje de órdenes de compra realizadas de bienes y servicios   | 100% | Porcentaje       | 909                        | 909                         | 100.0%                    | 100.0%                 | Aceptable            |
| ASG       | Porcentaje de contratos elaborados   | 100% | Porcentaje       | 61                         | 61                          | 100.0%                    | 100.0%                 | Aceptable            |
| ASG       | Actualizar procedimiento en materia de administración y control del suministro de combustible  | 1    | Procedimiento    | 1                          | 1                           | 100.0%                    | 100.0%                 | Aceptable            |
| ASG       | Realizar plan de procesos internos documentados  | 1    | Plan             | 1                          | 1                           | 100.0%                    | 100.0%                 | Aceptable            |
| MAE       | Porcentaje de atención a reportes para servicios menores y/o urgentes a bienes muebles e inmuebles   | 100% | Porcentaje       | 1,178                      | 1,228                       | 95.9%                     | 95.9%                  | Aceptable            |
| MAE       | Porcentaje de atención a solicitudes de Mantenimiento Vehicular Preventivo y Correctivo de la Secretaría de Seguridad y Protección a la Ciudadanía             | 100% | Porcentaje       | 879                        | 881                         | 99.8%                     | 99.8%                  | Aceptable            |
| MAE       | Porcentaje de atención a solicitudes de Mantenimiento Preventivo y Correctivo a Unidades y Equipo Pesado de la Secretaría de Servicios Públicos                | 100% | Porcentaje       | 205                        | 205                         | 100.0%                    | 100.0%                 | Aceptable            |
| MAE       | Porcentaje de atención a solicitudes de Mantenimiento Preventivo y Correctivo a Inmuebles Municipales  | 100% | Porcentaje       | 746                        | 746                         | 100.0%                    | 100.0%                 | Aceptable            |
| MAE       | Porcentaje de atención a solicitudes para suministro de Mobiliario a Dependencias Municipales  | 100% | Porcentaje       | 34                         | 34                          | 100.0%                    | 100.0%                 | Aceptable            |
| PAT       | Porcentaje de bienes resguardados  | 100% | Porcentaje       | 3,704                      | 3,704                       | 100.0%                    | 100.0%                 | Aceptable            |

KS

| Dirección | Indicador  | Meta | Unidad de medida | Acumulado al periodo       |                             | % Avance al mes reportado | % Avance vs meta anual | Semafización al 4T |
|-----------|--|------|------------------|----------------------------|-----------------------------|---------------------------|------------------------|--------------------|
|           |  |      |                  | Realizado a diciembre 2022 | Programado a diciembre 2022 |                           |                        |                    |
| PAT       | Porcentaje de bienes dados de alta   | 100% | Porcentaje       | 6,831                      | 6,831                       | 100.0%                    | 100.0%                 | Aceptable          |
| PAT       | Porcentaje de bienes dados de baja   | 100% | Porcentaje       | 4                          | 4                           | 100.0%                    | 100.0%                 | Aceptable          |
| PAT       | Porcentaje de solicitudes recibidas que se ingresan para constancia de no afectación a bienes de dominio público municipal | 100% | Porcentaje       | 44                         | 44                          | 100.0%                    | 100.0%                 | Aceptable          |
| SEM       | Porcentaje de atención en consultas de medicina general a los derechohabientes   | 100% | Porcentaje       | 47,124                     | 70,918                      | 66.4%                     | 66.4%                  | En progreso        |
| SEM       | Porcentaje de cirugías realizadas  | 100% | Porcentaje       | 998                        | 1,103                       | 90.5%                     | 90.5%                  | Aceptable          |
| SEM       | Porcentaje de atención en consultas de medicina preventiva a los derechohabientes  | 100% | Porcentaje       | 12,081                     | 12,081                      | 100.0%                    | 100.0%                 | Aceptable          |

- Notas.  
2\* La unidad responsable no ejecutó acciones de este indicador del periodo que se reporta.

KS

## Contraloría Municipal

| Dirección | Indicador   | Meta | Unidad de medida | Acumulado al periodo       |                             | % Avance al mes reportado | % Avance vs meta anual | Semafización al 4T |
|-----------|---|------|------------------|----------------------------|-----------------------------|---------------------------|------------------------|--------------------|
|           |   |      |                  | Realizado a diciembre 2022 | Programado a diciembre 2022 |                           |                        |                    |
| FIS       | Porcentaje de formatos controlados para los trabajos de auditoría actualizados  | 100% | Porcentaje       | 4                          | 4                           | 100.0%                    | 100.0%                 | Aceptable          |
| FIS       | Porcentaje de capacitaciones "Gulas de Fiscalización" realizadas  | 100% | Porcentaje       | 0.0%                       | 100.0%                      | 0.0%                      | 0.0%                   | En riesgo (2*)     |
| FIS       | Porcentaje de atención a las observaciones de los Órganos de Fiscalización Superior recibidas en la Contraloría Municipal   | 100% | Porcentaje       | 76                         | 76                          | 100.0%                    | 100.0%                 | Aceptable          |
| FIS       | Porcentaje de atención a los inicios de auditorías programados por los Órganos de Fiscalización Superior  | 100% | Porcentaje       | 4                          | 4                           | 100.0%                    | 100.0%                 | Aceptable          |
| FIS       | Porcentaje de cumplimiento de observaciones de los Órganos de Fiscalización Superior solventadas  | 35%  | Porcentaje       | 25                         | 25                          | 100.0%                    | 285.7%                 | Aceptable          |
| CII       | Porcentaje de Actividades de difusión de control interno realizadas   | 100% | Porcentaje       | 8                          | 10                          | 80.0%                     | 80.0%                  | Aceptable          |
| CII       | Porcentaje de Encuestas de Aspectos Susceptibles de Mejora aplicadas  | 90%  | Porcentaje       | 31                         | 31                          | 100.0%                    | 111.1%                 | Aceptable          |
| CII       | Porcentaje de denuncias que terminan en un Procedimiento de Investigación   | 80%  | Porcentaje       | 246                        | 267                         | 92.1%                     | 115.2%                 | Aceptable          |
| CII       | Porcentaje de Procedimientos de Investigación resueltos   | 50%  | Porcentaje       | 198                        | 267                         | 74.2%                     | 148.3%                 | Aceptable          |
| CII       | Porcentaje de recursos de inconformidad en materia de obra pública atendidos  | 100% | Porcentaje       | -                          | -                           | -                         | -                      | 1*                 |
| TRA       | Porcentaje de asesorías y coordinaciones a los responsables de las Unidades Transparencia, enlaces de información y transparencia para la contestación de solicitudes de información. | 90%  | Porcentaje       | 1,198                      | 1,198                       | 100.0%                    | 111.1%                 | Aceptable          |
| TRA       | Porcentaje de obligaciones de transparencia publicados por las dependencias y entidades de la Administración Pública Municipal  | 90%  | Porcentaje       | 10,091                     | 10,473                      | 96.4%                     | 107.1%                 | Aceptable          |
| TRA       | Proponer al Ayuntamiento, actualización al Reglamento de Transparencia y Acceso a la Información del Municipio de Monterrey.  | 1    | Documento        | 0                          | 1                           | 0.0%                      | 0.0%                   | En riesgo (2*)     |
| TRA       | Proponer un Reglamento de Archivo para el Municipio de Monterrey a la Secretaría del Ayuntamiento.  | 1    | Documento        | 0                          | 1                           | 0.0%                      | 0.0%                   | En riesgo (2*)     |
| TRA       | Elaborar un proyecto de plan de capacitación para los servidores públicos de las distintas áreas de la Administración Pública Municipal   | 1    | Documento        | 1                          | 1                           | 100.0%                    | 100.0%                 | Aceptable          |

| Dirección | Indicador   | Meta | Unidad de medida | Acumulado al período       |                             | % Avance al mes reportado | % Avance vs meta anual | Semafización al 4T |
|-----------|---|------|------------------|----------------------------|-----------------------------|---------------------------|------------------------|--------------------|
|           |   |      |                  | Realizado a diciembre 2022 | Programado a diciembre 2022 |                           |                        |                    |
| TRA       | Cumplir mensualmente con la obligación de Transparencia de elaborar el formato 95L-Capacitación debidamente requisitado.  | 12   | Documento        | 12                         | 12                          | 100.0%                    | 100.0%                 | Aceptable          |
| TRA       | Dar seguimiento a los indicadores en materia de Transparencia, Acceso a la Información y Capacitación, de manera mensual.   | 12   | Documento        | 12                         | 12                          | 100.0%                    | 100.0%                 | Aceptable          |
| TRA       | Porcentaje de enlaces de las diferentes Dependencias y Entidades de la Administración Pública Municipal capacitados en materia de Datos Personales, Archivo y Transparencia   | 95%  | Porcentaje       | 316                        | 353                         | 89.5%                     | 94.2%                  | Aceptable          |
| ANT       | Porcentaje de informes de Presunta Responsabilidad substanciados que fueron remitidos por la Comisión de Honor y Justicia, en contra de servidores públicos de la Secretaría de Seguridad Pública y Vialidad de Monterrey | 100% | Porcentaje       | 14                         | 14                          | 100.0%                    | 100.0%                 | Aceptable          |
| ANT       | Porcentaje de atención de recursos de revocación interpuestos por servidores públicos   | 90%  | Porcentaje       | 4                          | 4                           | 100.0%                    | 111.1%                 | Aceptable          |
| ANT       | Porcentaje de capacitaciones en materia de integridad y buenas prácticas de gobierno brindadas a las Dependencias de la Administración Pública Municipal.   | 100% | Porcentaje       | 2                          | 2                           | 100.0%                    | 100.0%                 | Aceptable          |
| ENM       | Porcentaje de políticas, normativas, lineamientos y disposiciones de la Presidencia Municipal en materia de comunicación social y atención ciudadana difundidas   | 100% | Porcentaje       | 100%                       | 100%                        | 100.0%                    | 100.0%                 | Aceptable          |
| ENM       | Porcentaje de reportes de atención ciudadana atendidos  | 100% | Porcentaje       | 82.4%                      | 100.0%                      | 82.4%                     | 82.4%                  | Aceptable          |
| ENM       | Porcentaje de difusión del cumplimiento de políticas, directrices, lineamientos y procedimientos establecidos por la Secretaría de Finanzas y Administración  | 100% | Porcentaje       | 100%                       | 100%                        | 100.0%                    | 100.0%                 | Aceptable          |
| ENM       | Porcentaje de difusión de lineamientos y normativas en materia legal y jurídica   | 100% | Porcentaje       | 100%                       | 100%                        | 100.0%                    | 100.0%                 | Aceptable          |

• Notas.

- 1\* Durante el año no se presentaron solicitudes por externos, por lo tanto, no se generó información para semafización.
- 2\* La unidad responsable no ejecutó acciones de este indicador del periodo que se reporta.

KS

## Secretaría de Seguridad y Protección a la Ciudadanía

| Dirección | Indicador   | Meta | Unidad de medida | Acumulado al periodo       |                             | % Avance al mes reportado | % Avance vs meta anual | Semaforización al 4T |
|-----------|---|------|------------------|----------------------------|-----------------------------|---------------------------|------------------------|----------------------|
|           |   |      |                  | Realizado a diciembre 2022 | Programado a diciembre 2022 |                           |                        |                      |
| IGO       | Porcentaje de operativos de vigilancia realizados a elementos de policía  | 100% | Porcentaje       | 125                        | 125                         | 100.0%                    | 100.0%                 | Aceptable            |
| IGO       | Porcentaje de operativos de vigilancia realizados a elementos de tránsito   | 100% | Porcentaje       | 135                        | 135                         | 100.0%                    | 100.0%                 | Aceptable            |
| IGO       | Porcentaje de visitas realizadas de vigilancia a operativos anti alcohol con personal de Comunicación Interna       | 100% | Porcentaje       | 153                        | 153                         | 100.0%                    | 100.0%                 | Aceptable            |
| IGO       | Porcentaje de campañas publicitarias realizadas de vacaciones seguras   | 100% | Porcentaje       | 12                         | 12                          | 100.0%                    | 100.0%                 | Aceptable            |
| IGO       | Porcentaje de boletines de Comunicación Interna realizados  | 100% | Porcentaje       | 247                        | 247                         | 100.0%                    | 100.0%                 | Aceptable            |
| IGO - PMP | Porcentaje de atención a quejas y/o denuncias del Sistema Sentral   | 100% | Porcentaje       | 622                        | 622                         | 100.0%                    | 100.0%                 | Aceptable            |
| IGO - PMP | Operativos de proximidad en las colonias  | 100% | Porcentaje       | 263                        | 263                         | 100.0%                    | 100.0%                 | Aceptable            |
| IGO - PMP | Atender reportes de motocicletas sospechosas en operativos viales   | 100% | Porcentaje       | 362                        | 362                         | 100.0%                    | 100.0%                 | Aceptable            |
| IGO - PMP | Operativos de transporte seguro   | 100% | Porcentaje       | 3,410                      | 3,410                       | 100.0%                    | 100.0%                 | Aceptable            |
| IGO - PMP | Porcentaje de bitácoras operativas de seguridad registradas   | 100% | Porcentaje       | 7,869                      | 8,483                       | 92.8%                     | 92.8%                  | Aceptable            |
| IGO - PMP | Porcentaje de personas detenidas ingresadas en el registro del Centro de Detenciones                                | 100% | Porcentaje       | 13,754                     | 13,754                      | 100.0%                    | 100.0%                 | Aceptable            |
| IGO - PMP | Porcentaje de personas detenidas a las que se les realizan pruebas médicas para el ingreso al Centro de Detenciones | 100% | Porcentaje       | 13,754                     | 13,754                      | 100.0%                    | 100.0%                 | Aceptable            |
| IGO - PMR | Porcentaje de operativos realizados en zona de alto riesgo  | 100% | Porcentaje       | 489                        | 489                         | 100.0%                    | 100.0%                 | Aceptable            |
| IGO - PMR | Realizar capacitaciones a los elementos de reacción   | 5    | Capacitaciones   | 23                         | 5                           | 460.0%                    | 460.0%                 | Aceptable            |
| IGO - PMI | Elementos programados para capacitación en materia de policía de investigación                                      | 10   | Elementos        | 9                          | 10                          | 90.0%                     | 90.0%                  | Aceptable            |
| IGO - PMI | Porcentaje de atención a las medidas de protección dentro de jurisdicción   | 100% | Porcentaje       | 1,598                      | 1,598                       | 100.0%                    | 100.0%                 | Aceptable            |
| IGO - PMI | Porcentaje de atención a las medidas de protección fuera de jurisdicción  | 100% | Porcentaje       | 4,339                      | 4,373                       | 99.2%                     | 99.2%                  | Aceptable            |

ahora planeamos juntos.

KS

| Dirección | Indicador  | Meta | Unidad de medida | Acumulado al periodo       |                             | % Avance al mes reportado | % Avance vs meta anual | SemafORIZACIÓN al 4T |
|-----------|--|------|------------------|----------------------------|-----------------------------|---------------------------|------------------------|----------------------|
|           |  |      |                  | Realizado a diciembre 2022 | Programado a diciembre 2022 |                           |                        |                      |
| IGO - PMI | Porcentaje de atención a oficinas de investigación asignados a elementos de la policía de investigación                      | 100% | Porcentaje       | 2,801                      | 2,792                       | 100.3%                    | 100.3%                 | Aceptable            |
| IGO - VIT | Realizar operativos antialcohol  | 240  | Operativos       | 250                        | 240                         | 104.2%                    | 104.2%                 | Aceptable            |
| IGO - VIT | Realizar reportes para la recopilación de estadísticas de los 20 puntos más conflictivos de hechos viales                    | 12   | Reportes         | 12                         | 12                          | 100.0%                    | 100.0%                 | Aceptable            |
| IGO - VIT | Realizar informe estadístico de los puntos más críticos de atropellos para desarrollo de estrategias                         | 12   | Reportes         | 12                         | 12                          | 100.0%                    | 100.0%                 | Aceptable            |
| IGO - VIT | Porcentaje de capacitaciones realizadas en materia de cultura vial en empresas   | 100% | Porcentaje       | 14                         | 14                          | 100.0%                    | 100.0%                 | Aceptable            |
| IGO - VIT | Porcentaje de personas actualizadas en normativa vial por infringir el Reglamento de Tránsito de Monterrey                   | 100% | Porcentaje       | 694                        | 694                         | 100.0%                    | 100.0%                 | Aceptable            |
| IGO - VIT | Porcentaje de capacitaciones realizadas en materia de cultura vial en instituciones educativas                               | 100% | Porcentaje       | 62                         | 62                          | 100.0%                    | 100.0%                 | Aceptable            |
| IGJ       | Realizar sesiones de asesoría técnica con expertos de la política de prevención  | 25   | Sesiones         | 13                         | 25                          | 52.0%                     | 52.0%                  | Aceptable            |
| IGJ       | Participar en reuniones de Consejo Técnico para retroalimentar y robustecer la política de seguridad                         | 18   | Participaciones  | 19                         | 18                          | 105.6%                    | 105.6%                 | Aceptable            |
| IGJ - PCP | Realizar diagnósticos en escuelas intervenidas   | 42   | Diagnósticos     | 99                         | 42                          | 235.7%                    | 235.7%                 | Aceptable            |
| IGJ - PCP | Porcentaje de canalizaciones realizadas para inserción académica, laboral, cultural y deportiva de infancias y adolescentes. | 100% | Porcentaje       | 148                        | 136                         | 108.8%                    | 108.8%                 | Aceptable            |
| IGJ - PCP | Realizar evento anual de reconocimiento policial   | 1    | Evento           | 1                          | 1                           | 100.0%                    | 100.0%                 | Aceptable            |
| IGJ - PCP | Realizar eventos mensuales para reconocimiento por cumpleaños de policías  | 8    | Eventos          | 8                          | 9                           | 88.9%                     | 100.0%                 | Aceptable            |
| IGJ - PCP | Porcentaje de convenios firmados con instituciones educativas  | 100% | Porcentaje       | 3                          | 3                           | 100.0%                    | 100.0%                 | Aceptable            |
| IGJ - PCP | Celebrar convenio con guarderías   | 1    | Convenio         | 1                          | 1                           | 100.0%                    | 100.0%                 | Aceptable            |
| IGJ - PCP | Celebrar convenio con INFONAVIT  | 1    | Convenio         | 0                          | 1                           | 0.0%                      | 0.0%                   | En riesgo (2*)       |
| IGJ - PCP | Porcentaje de convenios firmados con establecimientos para descuentos a policías   | 100% | Porcentaje       | 11                         | 11                          | 100.0%                    | 100.0%                 | Aceptable            |

KS

| Dirección | Indicador   | Meta | Unidad de medida | Acumulado al periodo       |                             | % Avance al mes reportado | % Avance vs meta anual | Semaforización al 4T |
|-----------|---|------|------------------|----------------------------|-----------------------------|---------------------------|------------------------|----------------------|
|           |   |      |                  | Realizado a diciembre 2022 | Programado a diciembre 2022 |                           |                        |                      |
| IGJ - JCC | Porcentaje de visitas de seguimiento realizadas por el Centro de Atención Integral para Adolescentes (CAIPA)  | 100% | Porcentaje       | 99                         | 99                          | 100.0%                    | 100.0%                 | Aceptable            |
| IGJ - JCC | Porcentaje de visitas de seguimiento realizadas a casos canalizados por el Centro de Atención Integral para Adolescentes (CAIPA) a otras instancias | 100% | Porcentaje       | 136                        | 136                         | 100.0%                    | 100.0%                 | Aceptable            |
| IGJ - JCC | Porcentaje de visitas de seguimiento realizadas por la Unidad de Atención a Víctimas de Violencia Familiar y de Género (UAVVI)                      | 100% | Porcentaje       | 331                        | 331                         | 100.0%                    | 100.0%                 | Aceptable            |
| IGJ - JCC | Porcentaje de servicios de trabajo social brindados por CAIPA   | 100% | Porcentaje       | 185                        | 185                         | 100.0%                    | 100.0%                 | Aceptable            |
| IGJ - JCC | Porcentaje de servicios de psicología brindados por CAIPA   | 100% | Porcentaje       | 999                        | 999                         | 100.0%                    | 100.0%                 | Aceptable            |
| IGJ - JCC | Porcentaje de servicios de criminología brindados por CAIPA   | 100% | Porcentaje       | 42                         | 42                          | 100.0%                    | 100.0%                 | Aceptable            |
| IGJ - JCC | Porcentaje de servicios de trabajo social brindados por UAVVI   | 100% | Porcentaje       | 1,278                      | 1,278                       | 100.0%                    | 100.0%                 | Aceptable            |
| IGJ - JCC | Porcentaje de servicios de psicología brindados por UAVVI   | 100% | Porcentaje       | 1,632                      | 1,632                       | 100.0%                    | 100.0%                 | Aceptable            |
| IGJ - JCC | Porcentaje de servicios legales brindados por UAVVI   | 100% | Porcentaje       | 2,197                      | 2,197                       | 100.0%                    | 100.0%                 | Aceptable            |
| IGJ - PRC | Porcentaje de atención a quejas del Sistema Central   | 100% | Porcentaje       | 2                          | 2                           | 100.0%                    | 100.0%                 | Aceptable            |
| IGJ - PRC | Porcentaje de emergencias viales atendidas  | 100% | Porcentaje       | 592                        | 592                         | 100.0%                    | 100.0%                 | Aceptable            |
| IGJ - PRC | Porcentaje de incendios urbanos atendidos   | 100% | Porcentaje       | 369                        | 369                         | 100.0%                    | 100.0%                 | Aceptable            |
| IGJ - PRC | Porcentaje de eventos de fugas y derrames atendidas   | 100% | Porcentaje       | 188                        | 188                         | 100.0%                    | 100.0%                 | Aceptable            |
| IGJ - PRC | Porcentaje de casos emergentes atendidos durante lluvias  | 100% | Porcentaje       | 499                        | 499                         | 100.0%                    | 100.0%                 | Aceptable            |
| IGJ - PRC | Porcentaje de emergencias "varias" atendidas  | 100% | Porcentaje       | 905                        | 905                         | 100.0%                    | 100.0%                 | Aceptable            |
| IGC       | Realizar reuniones de vigilancia de los productos de inteligencia   | 12   | Reunión kaizen   | 12                         | 12                          | 100.0%                    | 100.0%                 | Aceptable            |

KS



| Dirección | Indicador   | Meta | Unidad de medida | Acumulado al periodo       |                             | % Avance al mes reportado | % Avance vs meta anual | Semafización al 4T |
|-----------|---|------|------------------|----------------------------|-----------------------------|---------------------------|------------------------|--------------------|
|           |   |      |                  | Realizado a diciembre 2022 | Programado a diciembre 2022 |                           |                        |                    |
| IGC       | Realizar acciones de supervisión y vigilancia en el proceso de promoción de ascensos                      | 1    | Acción           | 1                          | 1                           | 100.0%                    | 100.0%                 | Aceptable          |
| IGC - CCC | Porcentaje de solicitudes de información de inteligencia policial atendidas                               | 100% | Porcentaje       | 1,865                      | 1,866                       | 99.9%                     | 99.9%                  | Aceptable          |
| IGC - CCC | Porcentaje de llamadas de emergencia recibidas en el C4 atendidas   | 100% | Porcentaje       | 29,685                     | 29,685                      | 100.0%                    | 100.0%                 | Aceptable          |
| IGC - CCC | Porcentaje de eventos captados por las cámaras del C4 canalizados para su atención                        | 100% | Porcentaje       | 9,999                      | 9,999                       | 100.0%                    | 100.0%                 | Aceptable          |
| IGC - CCC | Porcentaje de vehículos de interés seguidos por cámaras de C4 canalizados para su atención                | 100% | Porcentaje       | 1,020                      | 1,020                       | 100.0%                    | 100.0%                 | Aceptable          |
| IGC - CCC | Porcentaje de eventos de Protección Civil captados por cámaras de C4 canalizados para su atención         | 100% | Porcentaje       | 253                        | 253                         | 100.0%                    | 100.0%                 | Aceptable          |
| IGC - CCC | Porcentaje de reportes de soporte técnico atendidos   | 100% | Porcentaje       | 1,541                      | 1,541                       | 100.0%                    | 100.0%                 | Aceptable          |
| IGC - AIP | Generar productos de inteligencia (presentaciones kaizen) para la prevención y combate de la delincuencia | 155  | Presentaciones   | 155                        | 155                         | 100.0%                    | 100.0%                 | Aceptable          |
| IGC - AIP | Generar productos de inteligencia (presentaciones Juntas de la Paz)                                       | 48   | Presentaciones   | 48                         | 48                          | 100.0%                    | 100.0%                 | Aceptable          |
| IGC - AIP | Porcentaje de fichas de investigación elaboradas para la intervención de la policía de investigación      | 100% | Porcentaje       | 792                        | 792                         | 100.0%                    | 100.0%                 | Aceptable          |
| IGC - AIP | Realizar capacitaciones técnicas al personal de análisis  | 2    | Capacitaciones   | 3                          | 2                           | 150.0%                    | 150.0%                 | Aceptable          |
| IGC - AIP | Porcentaje de reportes ciudadanos canalizados de reportes viales en redes sociales                        | 100% | Porcentaje       | 315                        | 329                         | 95.7%                     | 95.7%                  | Aceptable          |
| IGC - DIC | Realizar capacitación continua a elementos operativos en el manejo y conducción de vehículos policiales   | 17   | Capacitaciones   | 26                         | 17                          | 152.9%                    | 152.9%                 | Aceptable          |
| IGC - DIC | Realizar capacitación continua a elementos operativos en el sistema penal acusatorio                      | 4    | Capacitaciones   | 13                         | 4                           | 325.0%                    | 325.0%                 | Aceptable          |
| IGC - DIC | Realizar capacitación continua a elementos operativos en derechos humanos y legalidad                     | 17   | Capacitaciones   | 17                         | 17                          | 100.0%                    | 100.0%                 | Aceptable          |
| IGC - DIC | Realizar capacitación continua a elementos operativos en perspectiva de género                            | 4    | Capacitaciones   | 16                         | 4                           | 400.0%                    | 400.0%                 | Aceptable          |
| IGC - DIC | Porcentaje de cadetes apoyados académicamente   | 100% | Porcentaje       | -                          | -                           | -                         | -                      | 1*                 |

KS

| Dirección | Indicador   | Meta | Unidad de medida | Acumulado al periodo       |                             | % Avance al mes reportado | % Avance vs meta anual | SemafORIZACIÓN al 4T |
|-----------|---|------|------------------|----------------------------|-----------------------------|---------------------------|------------------------|----------------------|
|           |   |      |                  | Realizado a diciembre 2022 | Programado a diciembre 2022 |                           |                        |                      |
| IGC- DIC  | Porcentaje de cadetes internados en la academia   | 100% | Porcentaje       | -                          | -                           | -                         | -                      | 1*                   |
| AEM       | Porcentaje de mantenimientos preventivos y/o correctivos realizados a unidades operativas | 100% | Porcentaje       | 606                        | 606                         | 100.0%                    | 100.0%                 | Aceptable            |
| AEM       | Porcentaje de solicitudes de adquisiciones procesadas                                     | 100% | Porcentaje       | 737                        | 739                         | 99.7%                     | 99.7%                  | Aceptable            |
| AEM       | Porcentaje de solicitudes atendidas de mantenimiento a casetas                            | 100% | Porcentaje       | 15                         | 15                          | 100.0%                    | 100.0%                 | Aceptable            |
| AEM       | Porcentaje de cumplimiento de obligaciones de transparencia                               | 100% | Porcentaje       | 294                        | 294                         | 100.0%                    | 100.0%                 | Aceptable            |
| AEM       | Porcentaje de atención solicitudes de información   | 100% | Porcentaje       | 147                        | 147                         | 100.0%                    | 100.0%                 | Aceptable            |

- Notas.

1\* Durante el año no se presentaron solicitudes, por lo tanto, no se generó información para su semaforización.

2\* La unidad responsable no ejecutó acciones de este indicador del periodo que se reporta.

KS

Secretaría de Desarrollo Económico

| Dirección | Indicador  | Meta | Unidad de medida | Acumulado al periodo       |                             | % Avance al mes reportado | % Avance vs meta anual | Semafización al 4T |
|-----------|--|------|------------------|----------------------------|-----------------------------|---------------------------|------------------------|--------------------|
|           |  |      |                  | Realizado a diciembre 2022 | Programado a diciembre 2022 |                           |                        |                    |
| PIE       | Brindar capacitaciones empresariales   | 50   | Capacitaciones   | 123                        | 50                          | 246.0%                    | 246.0%                 | Aceptable          |
| PIE       | Otorgar apoyos del programa Empleo Temporal                                  | 200  | Apoyos           | 241                        | 200                         | 120.5%                    | 120.5%                 | Aceptable          |
| PIE       | Realizar eventos en Desarrollo de Inversión                                  | 25   | Eventos          | 21                         | 25                          | 84.0%                     | 84.0%                  | Aceptable          |
| PIE       | Realizar brigadas de empleo  | 40   | Brigadas         | 43                         | 40                          | 107.5%                    | 107.5%                 | Aceptable          |
| FCS       | Porcentaje de atención a ciudadanos en temas de Emprendimiento               | 100% | Porcentaje       | 2,858                      | 2,858                       | 100.0%                    | 100.0%                 | Aceptable          |
| FCS       | Realizar eventos de espacios de emprendimiento                               | 72   | Espacios         | 74                         | 72                          | 102.8%                    | 102.8%                 | Aceptable          |
| FCS       | Porcentaje de capacitaciones brindadas en materia de Microcréditos           | 100% | Porcentaje       | 2                          | 2                           | 100.0%                    | 100.0%                 | Aceptable          |
| FCS       | Porcentaje de propuestas analizadas que apliquen a proyectos productivos     | 100% | Porcentaje       | 46                         | 46                          | 100.0%                    | 100.0%                 | Aceptable          |
| TUR       | Brindar cursos de capacitación en materia turística                          | 7    | Capacitaciones   | 12                         | 7                           | 171.4%                    | 171.4%                 | Aceptable          |
| TUR       | Realizar eventos turísticos  | 6    | Eventos          | 42                         | 6                           | 700.0%                    | 700.0%                 | Aceptable          |
| TUR       | Porcentaje de eventos a los que se asiste para posicionar la marca Monterrey | 100% | Porcentaje       | 38                         | 38                          | 100.0%                    | 100.0%                 | Aceptable          |
| TUR       | Porcentaje de colaboraciones efectuadas con instituciones turísticas         | 100% | Porcentaje       | 174                        | 174                         | 100.0%                    | 100.0%                 | Aceptable          |
| ENM       | Porcentaje de cumplimiento de obligaciones de transparencia                  | 100% | Porcentaje       | 131                        | 131                         | 100.0%                    | 100.0%                 | Aceptable          |
| ENM       | Porcentaje de atención a reportes ciudadanos                                 | 100% | Porcentaje       | 5,595                      | 5,595                       | 100.0%                    | 100.0%                 | Aceptable          |
| ENM       | Porcentaje de atención solicitudes de información                            | 100% | Porcentaje       | 14                         | 14                          | 100.0%                    | 100.0%                 | Aceptable          |
| ENM       | Porcentaje de atención a ciudadanos vía redes sociales                       | 100% | Porcentaje       | 1,069                      | 1,069                       | 100.0%                    | 100.0%                 | Aceptable          |

KS

## Secretaría de Servicios Públicos

| Dirección | Indicador   | Meta       | Unidad de medida | Acumulado al periodo Realizado a diciembre 2022 | Programado a diciembre 2022 | % Avance al mes reportado | % Avance vs meta anual | Semaforización al 4T |
|-----------|---|------------|------------------|---|-----------------------------|---------------------------|------------------------|----------------------|
| GPJ       | Realizar campamento de verano.  | 1          | Campamento       | 1   | 1                           | 100.0%                    | 100.0%                 | Aceptable            |
| GPJ       | Realizar apertura de la temporada acuática.   | 1          | Temporada        | -   | -                           | -                         | -                      | 3*                   |
| GPJ       | Realizar festival del día de muertos  | 1          | Festival         | 1   | 1                           | 100.0%                    | 100.0%                 | Aceptable            |
| GPJ       | Realizar Festival Navideño  | 1          | Festival         | 1   | 1                           | 100.0%                    | 100.0%                 | Aceptable            |
| GPJ       | Realizar Eventos gratuitos en los parques públicos  | 9          | Eventos          | 11  | 9                           | 122.2%                    | 122.2%                 | Aceptable            |
| GPJ       | Cantidad de mantenimientos generales de áreas acuáticas   | 7          | Mantenimientos   | 6   | 7                           | 85.7%                     | 85.7%                  | Aceptable            |
| GPJ       | Cantidad de mantenimientos generales de parques realizados  | 12         | Mantenimientos   | 12  | 12                          | 100.0%                    | 100.0%                 | Aceptable            |
| GPJ       | Cantidad de actividades con organizaciones públicas y privadas                                      | 90         | Actividades      | 556   | 90                          | 617.8%                    | 617.8%                 | Aceptable            |
| IMU       | Cantidad de m2 intervenidos para mantenimiento de áreas verdes                                      | 28,008,000 | m <sup>2</sup>   | 17,865,693                                      | 22,008,000                  | 81.2%                     | 63.8%                  | Aceptable            |
| IMU       | Cantidad de servicios de mantenimiento de fuentes realizados  | 780        | Servicios        | -   | -                           | -                         | -                      | 3*                   |
| IMU       | Porcentaje de atención a solicitudes del servicio de alumbrado público                              | 100%       | Porcentaje       | 50,175  | 53,507                      | 93.8%                     | 93.8%                  | Aceptable            |
| COM       | Porcentaje de cumplimiento al programa de mantenimiento de Sistemas de Riego                        | 100%       | Porcentaje       | 342   | 342                         | 100.0%                    | 100.0%                 | Aceptable            |
| COM       | Cantidad de m2 intervenidos dentro del programa de control fitosanitario                            | 240,000    | m <sup>2</sup>   | 402,903   | 240,000                     | 167.9%                    | 167.9%                 | Aceptable            |
| GEO       | Cantidad de m2 intervenidos para mantenimiento de la Carpeta asfáltica de vialidades en Colonias    | 194,400    | m <sup>2</sup>   | 186,309   | 194,400                     | 95.8%                     | 95.8%                  | Aceptable            |
| GEO       | Cantidad de m2 intervenidos para el mantenimiento de la Carpeta asfáltica de vialidades en Avenidas | 49,200     | m <sup>2</sup>   | 62,767  | 49,200                      | 127.6%                    | 127.6%                 | Aceptable            |
| GEO       | Operativos planeados en el Programa: "Ahora Vamos Juntos"   | 46         | Operativos       | 46  | 45                          | 102.2%                    | 100.0%                 | Aceptable            |
| OZN       | Cantidad de m2 intervenidos para el mantenimiento de las áreas verdes                               | 2,627,768  | m2               | 3,341,555                                       | 2,627,768                   | 127.2%                    | 127.2%                 | Aceptable            |

KS

| Dirección | Indicador   | Meta      | Unidad de medida      | Acumulado al periodo<br>Realizado a diciembre 2022 | Acumulado al periodo<br>Programado a diciembre 2022 | % Avance al mes reportado | % Avance vs meta anual | Semaforización al 4T |
|-----------|---|-----------|-----------------------|--|---|---------------------------|------------------------|----------------------|
| OZN       | Cantidad de km intervenidos para la limpieza de avenidas principales y secundarias por medio del barrido manual | 2,189     | km                    | 1,951  | 2,189   | 89.1%                     | 89.1%                  | Aceptable            |
| OZN       | Cantidad de km intervenidos para realizar limpieza de avenidas principales y secundarias de pepena              | 13,234    | km                    | 12,162   | 13,234  | 91.9%                     | 91.9%                  | Aceptable            |
| OZN       | Cantidad de metros intervenidos mediante el lavado de barandal  | 56,500    | m                     | -  | -   | -                         | -                      | 3*                   |
| OZN       | Cantidad de m intervenidos en pintura de cordón   | 404,000   | m                     | -  | -   | -                         | -                      | 3*                   |
| OZN       | Cantidad de piezas de rejillas limpiadas  | 1,255     | piezas                | 3,909  | 1,255   | 311.5%                    | 311.5%                 | Aceptable            |
| OZN       | Cantidad de piezas pintadas de manera general en las plazas   | 385       | piezas                | 381  | 385   | 99.0%                     | 99.0%                  | Aceptable            |
| OZN       | Familias beneficiadas mediante el servicio de agua de uso doméstico   | 30,646    | Familias beneficiadas | 28,968   | 30,646  | 94.5%                     | 94.5%                  | Aceptable            |
| OZS       | Cantidad de m2 intervenidos para el mantenimiento de las áreas verdes   | 3,676,305 | m <sup>2</sup>        | 3,830,334  | 3,676,305   | 104.2%                    | 104.2%                 | Aceptable            |
| OZS       | Cantidad de km intervenidos para la limpieza de avenidas principales y secundarias por medio del barrido manual | 565       | km                    | 866  | 565   | 153.2%                    | 153.2%                 | Aceptable            |
| OZS       | Cantidad de km intervenidos para realizar limpieza de avenidas principales y secundarias de pepena              | 2,202     | km                    | 316  | 2,202   | 14.3%                     | 14.3%                  | En riesgo            |
| OZS       | Cantidad de metros intervenidos mediante el lavado de cordones  | 38,400    | m                     | -  | -   | -                         | -                      | 3*                   |
| OZS       | Cantidad de metros intervenidos mediante el lavado de barandal  | 76,800    | m                     | -  | -   | -                         | -                      | 3*                   |
| OZS       | Cantidad de metros cuadrados intervenidos mediante el lavado de muros   | 38,400    | m <sup>2</sup>        | -  | -   | -                         | -                      | 3*                   |
| OZS       | Cantidad de m intervenidos en pintura de cordón   | 16,000    | m                     | 35,572   | 16,000  | 222.3%                    | 222.3%                 | Aceptable            |
| OZS       | Cantidad de piezas de rejillas limpiadas  | 800       | piezas                | 1,516  | 800   | 189.5%                    | 189.5%                 | Aceptable            |
| OZP       | Cantidad de m2 intervenidos para el mantenimiento de las áreas verdes   | 8,897,120 | m <sup>2</sup>        | 8,050,021  | 8,897,120   | 90.5%                     | 90.5%                  | Aceptable            |

KS

| Dirección | Indicador   | Meta      | Unidad de medida | Acumulado al periodo       |                             | % Avance al mes reportado | % Avance vs meta anual | Semaforización al 4T |
|-----------|---|-----------|------------------|----------------------------|-----------------------------|---------------------------|------------------------|----------------------|
|           |   |           |                  | Realizado a diciembre 2022 | Programado a diciembre 2022 |                           |                        |                      |
| OZP       | Cantidad de km intervenidos para la limpieza de avenidas principales y secundarias por medio del barrido manual | 912       | km               | 852                        | 912                         | 93.4%                     | 93.4%                  | Aceptable            |
| OZP       | Cantidad de km intervenidos para realizar limpieza de avenidas principales y secundarias de pepena              | 3,040     | km               | 2,899                      | 3,040                       | 95.4%                     | 95.4%                  | Aceptable            |
| OZP       | Cantidad de metros intervenidos mediante el lavado de cordones  | 254,000   | m                | -                          | -                           | -                         | -                      | 3*                   |
| OZP       | Cantidad de metros intervenidos mediante el lavado de barandal  | 76,200    | m                | -                          | -                           | -                         | -                      | 3*                   |
| OZP       | Cantidad de metros cuadrados intervenidos mediante el lavado de muros   | 101,600   | m <sup>2</sup>   | -                          | -                           | -                         | -                      | 3*                   |
| OZP       | Cantidad de m intervenidos en pintura de cordón   | 304,800   | m                | 244,882                    | 304,800                     | 80.3%                     | 80.3%                  | Aceptable            |
| OZP       | Cantidad de piezas de rejillas limpiadas  | 1,505     | piezas           | 1,487                      | 1,505                       | 98.8%                     | 98.8%                  | Aceptable            |
| OZC       | Cantidad de m2 intervenidos para el mantenimiento de las áreas verdes   | 5,069,682 | m <sup>2</sup>   | 2,064,772                  | 5,069,682                   | 40.7%                     | 40.7%                  | En riesgo            |
| OZC       | Cantidad de km intervenidos para la limpieza de avenidas principales y secundarias por medio del barrido manual | 29,200    | km               | 31,063                     | 29,200                      | 106.4%                    | 106.4%                 | Aceptable            |
| OZC       | Cantidad de km intervenidos para realizar limpieza de avenidas principales y secundarias de pepena              | 22,630    | km               | 23,600                     | 22,630                      | 104.3%                    | 104.3%                 | Aceptable            |
| OZC       | Cantidad de km intervenidos para el aspirado de las avenidas principales  | 7,927     | Km               | 1,810                      | 7,927                       | 22.8%                     | 22.8%                  | En riesgo            |
| OZC       | Cantidad de km intervenidos para el barrido mecánico en las avenidas principales                                | 8,440     | Km               | 6,819                      | 8,440                       | 80.8%                     | 80.8%                  | Aceptable            |
| OZC       | Cantidad de metros intervenidos mediante el lavado de cordones  | 240,000   | m                | -                          | -                           | -                         | -                      | 3*                   |
| OZC       | Cantidad de metros intervenidos mediante el lavado de barandal  | 36,000    | m                | -                          | -                           | -                         | -                      | 3*                   |
| OZC       | Cantidad de metros cuadrados intervenidos mediante el lavado de muros   | 36,000    | m <sup>2</sup>   | -                          | -                           | -                         | -                      | 3*                   |
| OZC       | Cantidad de m intervenidos en pintura de cordón   | 120,000   | m                | 193,672                    | 120,000                     | 161.4%                    | 161.4%                 | Aceptable            |

KS

| Dirección | Indicador  | Meta      | Unidad de medida | Acumulado al periodo       |                             | % Avance al mes reportado | % Avance vs meta anual | Semafización al 4T |
|-----------|--|-----------|------------------|----------------------------|-----------------------------|---------------------------|------------------------|--------------------|
|           |  |           |                  | Realizado a diciembre 2022 | Programado a diciembre 2022 |                           |                        |                    |
| OZC       | Cantidad de piezas de rejillas limpiadas   | 10,080    | piezas           | 11,422                     | 10,080                      | 113.3%                    | 113.3%                 | Aceptable          |
| OZH       | Cantidad de m2 intervenidos para el mantenimiento de las áreas verdes  | 4,278,754 | m <sup>2</sup>   | 3,487,083                  | 4,278,754                   | 81.5%                     | 81.5%                  | Aceptable          |
| OZH       | Cantidad de km intervenidos para la limpieza de avenidas principales y secundarias por medio del barrido manual  | 2,394     | km               | 2,451                      | 2,394                       | 102.4%                    | 102.4%                 | Aceptable          |
| OZH       | Cantidad de km intervenidos para realizar limpieza de avenidas principales y secundarias de pepena   | 22,185    | km               | 19,580                     | 22,185                      | 88.3%                     | 88.3%                  | Aceptable          |
| OZH       | Cantidad de metros intervenidos mediante el lavado de cordones   | 266,650   | m                | -                          | -                           | -                         | -                      | 3*                 |
| OZH       | Cantidad de metros intervenidos mediante el lavado de barandal   | 1,100     | m                | -                          | -                           | -                         | -                      | 3*                 |
| OZH       | Cantidad de metros cuadrados intervenidos mediante el lavado de muros  | 48,002    | m <sup>2</sup>   | -                          | -                           | -                         | -                      | 3*                 |
| OZH       | Cantidad de m intervenidos en pintura de cordón  | 141,902   | m                | 70,587                     | 141,902                     | 49.7%                     | 49.7%                  | En riesgo          |
| OZH       | Cantidad de piezas de rejillas limpiadas   | 1,800     | piezas           | 3,094                      | 1,800                       | 171.9%                    | 171.9%                 | Aceptable          |
| SET       | Realizar el desazolve de alcantarillas por medio del operativo Hidrojet  | 1,440     | Piezas           | -                          | -                           | -                         | -                      | 3*                 |
| SET       | Realizar el mantenimiento de panteones municipales   | 4         | Mantenimientos   | 4                          | 4                           | 100.0%                    | 100.0%                 | Aceptable          |
| SET       | Porcentaje de atención a las solicitudes de permisos de ruptura y/u ocupación de vía pública   | 100%      | Porcentaje       | 750                        | 750                         | 100.0%                    | 100.0%                 | Aceptable          |
| SET       | Porcentaje de atención a las solicitudes de Contratos de recolección de residuos (tipo A, tipo B y tipo c)   | 100%      | Porcentaje       | 2,774                      | 2,774                       | 100.0%                    | 100.0%                 | Aceptable          |
| SET       | Porcentaje de atención a las solicitudes de Autorización para personas físicas o morales con vehículos destinados al servicio privado de recolección y traslado de residuos no peligrosos en el territorio Municipal de Monterrey. | 100%      | Porcentaje       | 307                        | 307                         | 100.0%                    | 100.0%                 | Aceptable          |
| SET       | Porcentaje de atención a las solicitudes de servicios de panteones municipales   | 100%      | Porcentaje       | 17,475                     | 17,475                      | 100.0%                    | 100.0%                 | Aceptable          |
| ENM       | Porcentaje de atención a las peticiones de necesidades de las direcciones adscritas a la Secretaría.   | 100%      | Porcentaje       | 3,220                      | 3,220                       | 100.0%                    | 100.0%                 | Aceptable          |

45

| Dirección | Indicador   | Meta | Unidad de medida | Acumulado al periodo       |                             | % Avance al mes reportado | % Avance vs meta anual | Semaforización al 4T |
|-----------|---|------|------------------|----------------------------|-----------------------------|---------------------------|------------------------|----------------------|
|           |   |      |                  | Realizado a diciembre 2022 | Programado a diciembre 2022 |                           |                        |                      |
| ENM       | Porcentaje de cumplimiento de obligaciones de transparencia | 100% | Porcentaje       | 83                         | 83                          | 100.0%                    | 100.0%                 | Aceptable            |
| ENM       | Porcentaje de atención solicitudes de información           | 100% | Porcentaje       | 51                         | 51                          | 100.0%                    | 100.0%                 | Aceptable            |

- Notas.

3\* De acuerdo al Periódico Oficial del Gobierno Constitucional del Estado Libre y Soberano de Nuevo León, emitido el día 2 de febrero del presente año sobre la declaratoria de emergencia por sequía en este Estado, en el cual sustancialmente se decretó la suspensión de actividades públicas que por su naturaleza ameriten el uso del vital líquido. Este indicador se ve afectado en su ejecución y no podrá ser cumplido, por lo cual no se puede definir una semaforización.

KS



## Secretaría de Infraestructura Sostenible

| Dirección | Indicador   | Meta | Unidad de medida | Acumulado al periodo       |                             | % Avance al mes reportado | % Avance vs meta anual | SemafORIZACIÓN al 4T |
|-----------|---|------|------------------|----------------------------|-----------------------------|---------------------------|------------------------|----------------------|
|           |   |      |                  | Realizado a diciembre 2022 | Programado a diciembre 2022 |                           |                        |                      |
| PRO       | Porcentaje de Proyectos Elaborados  | 100% | Porcentaje       | 90                         | 90                          | 100.0%                    | 100.0%                 | Aceptable            |
| GFS       | Porcentaje de Expedientes técnicos-sociales de evaluación de Obra Pública realizados con recurso propio   | 100% | Porcentaje       | 13                         | 13                          | 100.0%                    | 100.0%                 | Aceptable            |
| GFS       | Porcentaje de Expedientes técnicos-sociales de evaluación de Obra Pública realizados con recurso federal. | 100% | Porcentaje       | 4                          | 4                           | 100.0%                    | 100.0%                 | Aceptable            |
| POC       | Porcentaje de Publicaciones para la Convocatoria de Obra Pública realizadas.                              | 100% | Porcentaje       | 6                          | 6                           | 100.0%                    | 100.0%                 | Aceptable            |
| POC       | Porcentaje de Obras Contratadas   | 100% | Porcentaje       | 108                        | 108                         | 100.0%                    | 100.0%                 | Aceptable            |
| POC       | Porcentaje de reuniones efectuadas en Contraloría Social  | 100% | Porcentaje       | 71                         | 81                          | 87.7%                     | 87.7%                  | Aceptable            |
| SEO       | Porcentaje de supervisiones de Obras de Infraestructura y Edificación.                                    | 100% | Porcentaje       | 49                         | 49                          | 100.0%                    | 100.0%                 | Aceptable            |
| SEO       | Porcentaje de Solicitudes efectuadas para la ejecución de Obras Inducidas                                 | 100% | Porcentaje       | 8                          | 8                           | 100.0%                    | 100.0%                 | Aceptable            |
| SEO       | Porcentaje de supervisiones en Obras de Urbanización en Fraccionamientos.                                 | 100% | Porcentaje       | -                          | -                           | -                         | -                      | 1*                   |
| GEP       | Porcentaje de Proyectos de Pavimentación diseñados.   | 100% | Porcentaje       | 27                         | 27                          | 100.0%                    | 100.0%                 | Aceptable            |
| GEP       | Porcentaje de Bases elaboradas para los Concursos de Obras Viales.  | 100% | Porcentaje       | 6                          | 6                           | 100.0%                    | 100.0%                 | Aceptable            |
| GEP       | Porcentaje de Contratos Supervisados de Obras Viales.   | 100% | Porcentaje       | 23                         | 23                          | 100.0%                    | 100.0%                 | Aceptable            |
| GEP       | Porcentaje de Dictámenes realizados para la ejecución de obras viales.                                    | 100% | Porcentaje       | 215                        | 215                         | 100.0%                    | 100.0%                 | Aceptable            |
| ENM       | Porcentaje de Solicitudes atendidas de Obra Pública requeridas por la Ciudadanía                          | 100% | Porcentaje       | 381                        | 381                         | 100.0%                    | 100.0%                 | Aceptable            |
| ENM       | Porcentaje de Solicitudes de Información y Transparencia atendidas  | 100% | Porcentaje       | 26                         | 26                          | 100.0%                    | 100.0%                 | Aceptable            |
| ENM       | Porcentaje de cumplimiento a las Obligaciones de transparencia  | 100% | Porcentaje       | 105                        | 105                         | 100.0%                    | 100.0%                 | Aceptable            |

• Notas.

1\* Durante el año no se presentaron solicitudes por externos para poder generar información, por lo tanto, no se presenta semafORIZACIÓN.

KS

## Secretaría de Desarrollo Urbano Sostenible

| Dirección | Indicador  | Meta | Unidad de medida | Acumulado al periodo       |                             | % Avance al mes reportado | % Avance vs meta anual | Semaforización al 4T |
|-----------|--|------|------------------|----------------------------|-----------------------------|---------------------------|------------------------|----------------------|
|           |  |      |                  | Realizado a diciembre 2022 | Programado a diciembre 2022 |                           |                        |                      |
| GDI       | Porcentaje de dictámenes de expedientes resueltos en materia de Subdivisiones, fusiones, parcelaciones y Relotificaciones.   | 90%  | Porcentaje       | 108                        | 111                         | 97.3%                     | 108.1%                 | Aceptable            |
| GDI       | Porcentaje de dictámenes de expedientes resueltos en materia de Fraccionamientos   | 90%  | Porcentaje       | 24                         | 27                          | 88.9%                     | 98.8%                  | Aceptable            |
| GDI       | Porcentaje de convenios o acuerdos de colaboración propuestos con la iniciativa privada, academia, ciudadanos u otros órdenes de gobierno  | 90%  | Porcentaje       | 4                          | 4                           | 100.0%                    | 111.1%                 | Aceptable            |
| GDI       | Porcentaje de órdenes de inspección solicitadas en materia de Desarrollo Urbano  | 90%  | Porcentaje       | 1,748                      | 1,777                       | 98.4%                     | 109.3%                 | Aceptable            |
| GDI       | Porcentaje de dictámenes de solicitudes de Licencias (L, CH, TM) resueltos   | 90%  | Porcentaje       | 1,588                      | 1,554                       | 102.2%                    | 113.5%                 | Aceptable            |
| GDI       | Porcentaje de dictámenes de solicitudes de licencias de la Ventanilla Única de Construcción (VUC) resueltos  | 90%  | Porcentaje       | 1,384                      | 1,342                       | 103.1%                    | 114.6%                 | Aceptable            |
| GDI       | Porcentaje de dictámenes de solicitudes de licencias de Uso de Suelo del Sistema de Apertura Rápida de Empresas (SARE) resueltos   | 90%  | Porcentaje       | -                          | -                           | -                         | -                      | 3*                   |
| GDI       | Porcentaje de atención a solicitudes ciudadanas correspondiente a la Dirección General   | 90%  | Porcentaje       | 165                        | 780                         | 21.2%                     | 23.5%                  | En riesgo            |
| GDI       | Porcentaje de atención a oficios diversos de la Dirección  | 90%  | Porcentaje       | 480                        | 556                         | 86.3%                     | 95.9%                  | Aceptable            |
| GDI       | Porcentaje de Resoluciones de solicitudes de Alineamientos Viales en materia de Desarrollo Urbano  | 90%  | Porcentaje       | 619                        | 635                         | 97.5%                     | 108.3%                 | Aceptable            |
| GDI       | Porcentaje de participación en la elaboración, revisión, análisis, opiniones, respecto de anteproyectos de iniciativas a leyes, reglamentos, acuerdos resoluciones, convenios, contratos, etcétera en materia de Desarrollo Urbano | 90%  | Porcentaje       | 9                          | 9                           | 100.0%                    | 111.1%                 | Aceptable            |
| GDI - IDS | Porcentaje de asistencia en supervisiones en el proceso de ejecución de las obras de urbanización  | 100% | Porcentaje       | 22                         | 27                          | 81.5%                     | 81.5%                  | Aceptable            |
| GDI - IDS | Porcentaje de dictámenes realizados de los trámites de Subdivisiones, fusiones, parcelaciones y Relotificaciones.  | 85%  | Porcentaje       | 153                        | 145                         | 105.5%                    | 124.1%                 | Aceptable            |
| GDI - IDS | Porcentaje de dictámenes realizados de los trámites de Fraccionamientos  | 85%  | Porcentaje       | 59                         | 64                          | 92.2%                     | 108.5%                 | Aceptable            |

KS

| Dirección | Indicador  | Meta | Unidad de medida | Acumulado al periodo       |                             | % Avance al mes reportado | % Avance vs meta anual | Semafización al 4T |
|-----------|--|------|------------------|----------------------------|-----------------------------|---------------------------|------------------------|--------------------|
|           |  |      |                  | Realizado a diciembre 2022 | Programado a diciembre 2022 |                           |                        |                    |
| GDI - IDS | Porcentaje de digitalización de expedientes resueltos.   | 100% | Porcentaje       | 101                        | 109                         | 92.7%                     | 92.7%                  | Aceptable          |
| GDI - IDS | Porcentaje de mesas de trabajo asistidas para temas de movilidad, infraestructura, patrimonio, riesgo y terminación de obras   | 100% | Porcentaje       | 9                          | 9                           | 100.0%                    | 100.0%                 | Aceptable          |
| GDI - IDS | Porcentaje de mesas de trabajo asistidas para temas de regularización de Asentamientos Humanos   | 100% | Porcentaje       | 8                          | 11                          | 72.7%                     | 72.7%                  | En progreso        |
| GDI - PRT | Porcentaje de Opiniones Técnicas emitidas en materia Estructural de las solicitudes ingresadas en la Secretaría  | 90%  | Porcentaje       | 247                        | 264                         | 93.6%                     | 104.0%                 | Aceptable          |
| GDI - PRT | Porcentaje de Opiniones Técnicas emitidas en materia Hidrológica de las solicitudes ingresadas en la Secretaría  | 90%  | Porcentaje       | 224                        | 232                         | 96.6%                     | 107.3%                 | Aceptable          |
| GDI - PRT | Porcentaje de Opiniones Técnicas emitidas en materia Geológica a las solicitudes ingresadas en la Secretaría   | 90%  | Porcentaje       | 232                        | 241                         | 96.3%                     | 107.0%                 | Aceptable          |
| GDI - PRT | Porcentaje de Opiniones Técnicas emitidas en materia Vial a las solicitudes ingresadas en la Dirección para la Integración de Distritos, Sub-centros y Nuevos Desarrollos                              | 90%  | Porcentaje       | 52                         | 48                          | 108.3%                    | 120.4%                 | Aceptable          |
| GDI - PRT | Porcentaje de Opiniones Técnicas emitidas en materia Vial a las solicitudes ingresadas en la Dirección Para un Desarrollo Compacto   | 90%  | Porcentaje       | 194                        | 209                         | 92.8%                     | 103.1%                 | Aceptable          |
| GDI - PRT | Porcentaje de solicitudes resueltas de Alineamientos Viales en materia de Desarrollo Urbano Sostenible   | 90%  | Porcentaje       | 625                        | 638                         | 98.0%                     | 108.8%                 | Aceptable          |
| GDI - PRT | Porcentaje de participación en reuniones o proyectos cuya finalidad son los procesos de identificación, declaratoria y conservación de zonas, edificaciones o elementos con valor histórico o cultural | 100% | Porcentaje       | 5                          | 5                           | 100.0%                    | 100.0%                 | Aceptable          |
| GDI - PRT | Porcentaje de planos digitalizados para mantener actualizada la base de datos cartográfica municipal, con respecto al número de fraccionamientos aprobados en etapa de ventas y modificación           | 100% | Porcentaje       | 9                          | 9                           | 100.0%                    | 100.0%                 | Aceptable          |
| GDI - PRT | Porcentaje de licencias digitalizadas para mantener actualizada la base de datos cartográfica municipal  | 100% | Porcentaje       | 2,367                      | 2,367                       | 100.0%                    | 100.0%                 | Aceptable          |
| GDI - PRT | Porcentaje de mesas técnicas de trabajo efectuadas para impulsar proyectos estratégicos en el marco de los planes, programas, leyes y reglamentos en materia de desarrollo urbano sostenible           | 100% | Porcentaje       | 48                         | 35                          | 137.1%                    | 137.1%                 | Aceptable          |

KS

| Dirección | Indicador  | Meta | Unidad de medida | Acumulado al periodo       |                             | % Avance al mes reportado | % Avance vs meta anual | SemafORIZACIÓN al 4T |
|-----------|--|------|------------------|----------------------------|-----------------------------|---------------------------|------------------------|----------------------|
|           |  |      |                  | Realizado a diciembre 2022 | Programado a diciembre 2022 |                           |                        |                      |
| GDI-DEC   | Porcentaje de órdenes de inspección solicitadas en materia de Desarrollo Urbano generadas por la Dirección de Desarrollo Compacto                              | 100% | Porcentaje       | 533                        | 533                         | 100.0%                    | 100.0%                 | Aceptable            |
| GDI-DEC   | Porcentaje de dictámenes y preventivas elaborados sobre solicitudes de Licencias (L, CH, TM)   | 85%  | Porcentaje       | 1,937                      | 1,937                       | 100.0%                    | 117.6%                 | Aceptable            |
| GDI-DEC   | Porcentaje de dictámenes y preventivas elaborados sobre solicitudes de licencias de la Ventanilla Única de Construcción (VUC)                                  | 85%  | Porcentaje       | 1,666                      | 1,666                       | 100.0%                    | 117.6%                 | Aceptable            |
| GDI-DEC   | Porcentaje de dictámenes y preventivas elaborados sobre solicitudes de licencias de Uso de Suelo del Sistema de Apertura Rápida de Empresas (SARE)             | 85%  | Porcentaje       | 0.0%                       | 85.0%                       | 0.0%                      | 0.0%                   | En riesgo (2*)       |
| GDI-DEC   | Porcentaje de atención a las recomendaciones emitidas por la CONAMER al Sistema de Apertura Rápida de Empresas, derivado del proceso de certificación PROSARE. | 85%  | Porcentaje       | 0.0%                       | 85.0%                       | 0.0%                      | 0.0%                   | En riesgo (2*)       |
| GDI-DEC   | Porcentaje de atención a solicitudes ciudadanas que tienen como finalidad la obtención de los diversos trámites correspondientes a la Dirección                | 100% | Porcentaje       | 10,591                     | 10,591                      | 100.0%                    | 100.0%                 | Aceptable            |
| GDI-DEC   | Porcentaje de autorizaciones notificadas correspondientes a la Dirección.  | 100% | Porcentaje       | 2,231                      | 2,199                       | 101.5%                    | 101.5%                 | Aceptable            |
| GDI-DEC   | Porcentaje de respuesta en asistencia a la coordinación jurídica   | 90%  | Porcentaje       | 223                        | 223                         | 100.0%                    | 111.1%                 | Aceptable            |
| GDI-DEC   | Porcentaje de opiniones solicitadas a la Dirección Técnica   | 100% | Porcentaje       | 469                        | 469                         | 100.0%                    | 100.0%                 | Aceptable            |
| GME       | Cantidad de reuniones o recorridos vecinales en materia de movilidad y seguridad vial  | 70   | Reunión          | 114                        | 70                          | 162.9%                    | 162.9%                 | Aceptable            |
| GME       | Porcentaje de revisiones realizadas a estudios y proyectos de señalización, nomenclatura, semáforos y/o adecuaciones viales.                                   | 100% | Porcentaje       | 48                         | 46                          | 104.3%                    | 104.3%                 | Aceptable            |
| GME       | Porcentaje de supervisiones realizadas a obras de movilidad y espacio público.   | 100% | Porcentaje       | 15                         | 14                          | 107.1%                    | 107.1%                 | Aceptable            |
| GME       | Cantidad de propuestas de normas y lineamientos de movilidad y diseño vial.  | 6    | Propuestas       | 7                          | 6                           | 116.7%                    | 116.7%                 | Aceptable            |
| GME       | Porcentaje de dictámenes elaborados para la modificación de la infraestructura para movilidad y dispositivos viales.   | 100% | Porcentaje       | 10                         | 10                          | 100.0%                    | 100.0%                 | Aceptable            |

KS

| Dirección | Indicador   | Meta   | Unidad de medida                        | Acumulado al periodo       |                             | % Avance al mes reportado | % Avance vs meta anual | SemafORIZACIÓN al 4T |
|-----------|---|--------|---|----------------------------|-----------------------------|---------------------------|------------------------|----------------------|
|           |   |        |   | Realizado a diciembre 2022 | Programado a diciembre 2022 |                           |                        |                      |
| GME       | Porcentaje de atención a solicitudes ciudadanas en materia de movilidad y seguridad vial.                                 | 100%   | Porcentaje                              | 3,080                      | 3,080                       | 100.0%                    | 100.0%                 | Aceptable            |
| GME - MOS | Cantidad de proyectos de Movilidad Integral realizados  | 15     | Proyectos                               | 37                         | 15                          | 246.7%                    | 246.7%                 | Aceptable            |
| GME - MOS | Cantidad de paquetes de material didáctico elaborados para cursos y pláticas  | 4      | Paquete de material didáctico elaborado | 5                          | 4                           | 125.0%                    | 125.0%                 | Aceptable            |
| GME - MOS | Cantidad de usuarios capacitados para promover la cultura de la movilidad   | 1500   | Usuarios capacitados                    | 643                        | 1,500                       | 42.9%                     | 42.9%                  | En progreso          |
| GME - SEV | Cantidad de estudios de Ingeniería de Tránsito realizados   | 28     | Estudio                                 | 46                         | 28                          | 164.3%                    | 164.3%                 | Aceptable            |
| GME - SEV | Cantidad de cruces con semáforos rehabilitados  | 40     | Cruces                                  | 42                         | 40                          | 105.0%                    | 105.0%                 | Aceptable            |
| GME - SEV | Cantidad de cruces con semáforos nuevos   | 2      | Cruces                                  | 3                          | 2                           | 150.0%                    | 150.0%                 | Aceptable            |
| GME - SEV | Cantidad de señales restrictivas, preventivas, informativas y nomenclaturas instaladas                                    | 1000   | Señales instaladas                      | 1,313                      | 1,000                       | 131.3%                    | 131.3%                 | Aceptable            |
| GME - SEV | Cantidad de metros lineales pintados para señalamiento horizontal-rayas   | 175000 | Metros lineales                         | 222,590                    | 175,000                     | 127.2%                    | 127.2%                 | Aceptable            |
| GDV       | Porcentaje de atención a Inspecciones y Vigilancia en Materia de Protección Ambiental para el control de la Contaminación | 100%   | Porcentaje                              | 1,091                      | 1,091                       | 100.0%                    | 100.0%                 | Aceptable            |
| GDV       | Porcentaje de atención a Dictaminaciones en Materia Forestal  | 100%   | Porcentaje                              | 799                        | 799                         | 100.0%                    | 100.0%                 | Aceptable            |
| GDV       | Porcentaje de atención a Dictaminaciones de Lineamientos Ambientales  | 100%   | Porcentaje                              | 159                        | 159                         | 100.0%                    | 100.0%                 | Aceptable            |
| GDV       | Porcentaje de atención a Dictaminaciones de Anuncios  | 100%   | Porcentaje                              | 717                        | 717                         | 100.0%                    | 100.0%                 | Aceptable            |
| GDV       | Porcentaje de atención en Ventanilla de Desarrollo Verde  | 100%   | Porcentaje                              | 1,189                      | 1,189                       | 100.0%                    | 100.0%                 | Aceptable            |
| GDV - ACC | Porcentaje de atención Ciudadana Especializada y personalizada en materia Ambiental.                                      | 100%   | Porcentaje                              | 595                        | 595                         | 100.0%                    | 100.0%                 | Aceptable            |
| GDV - ACC | Cantidad de eventos, cursos o talleres sostenibles realizados   | 30     | Eventos                                 | 51                         | 30                          | 170.0%                    | 170.0%                 | Aceptable            |

KS

| Dirección | Indicador  | Meta   | Unidad de medida   | Acumulado al periodo       |                             | % Avance al mes reportado | % Avance vs meta anual | Semafización al 4T |
|-----------|--|--------|--------------------|----------------------------|-----------------------------|---------------------------|------------------------|--------------------|
|           |  |        |                    | Realizado a diciembre 2022 | Programado a diciembre 2022 |                           |                        |                    |
| GDV - ACC | Cantidad de programas de gestión ambiental realizados  | 3      | Programas          | 2                          | 3                           | 66.7%                     | 66.7%                  | En progreso        |
| GDV - ACC | Cantidad de acuerdos de colaboración consolidados (locales o internacionales)  | 30     | Acuerdos           | 23                         | 30                          | 76.7%                     | 76.7%                  | En progreso        |
| GDV - ACC | Cantidad de reglamentos de cambio climático creados  | 1      | Reglamento         | 1                          | 1                           | 100.0%                    | 100.0%                 | Aceptable          |
| GDV - ACC | Cantidad de diálogos abiertos por el Acuerdo Verde realizados  | 5      | Diálogos           | 8                          | 5                           | 160.0%                    | 160.0%                 | Aceptable          |
| GDV - CIV | Cantidad de árboles plantados  | 2786   | Árboles            | 1,286                      | 2,786                       | 46.2%                     | 46.2%                  | En riesgo          |
| GDV - CIV | Cantidad de áreas reforestadas   | 30     | Áreas reforestadas | 16                         | 30                          | 53.3%                     | 53.3%                  | En riesgo          |
| GDV - CIV | Cantidad de parques diseñados  | 16     | Parques            | 18                         | 16                          | 112.5%                    | 112.5%                 | Aceptable          |
| GDV - CIV | Cantidad de árboles adoptados  | 802    | Árboles            | 990                        | 802                         | 123.4%                    | 123.4%                 | Aceptable          |
| GDV - CIV | Cantidad de ciudadanos beneficiados por parque diseñado  | 132243 | Ciudadanos         | 99,308                     | 132,243                     | 75.1%                     | 75.1%                  | En progreso        |
| GDV - CIV | Cantidad de parques gestionados  | 5      | Parques            | 4                          | 5                           | 80.0%                     | 80.0%                  | Aceptable          |
| GDV - EFE | Cantidad de programas de gestión ambiental realizados  | 2      | Programas          | 2                          | 2                           | 100.0%                    | 100.0%                 | Aceptable          |
| GDV - EFE | Cantidad de eventos, cursos o talleres sostenibles realizados  | 20     | Eventos            | 19                         | 20                          | 95.0%                     | 95.0%                  | Aceptable          |
| GDV - EFE | Porcentaje de ciudadanos atendidos   | 100%   | Porcentaje         | 18                         | 18                          | 100.0%                    | 100.0%                 | Aceptable          |
| GDV - EFE | Cantidad de equipos de sistemas de captación de agua instalados en viviendas y escuelas del Municipio de Monterrey             | 116    | Equipos            | 59                         | 116                         | 50.9%                     | 50.9%                  | En riesgo          |
| GDV - EFE | Cantidad de acuerdos de colaboración consolidados  | 5      | Acuerdos           | 4                          | 5                           | 80.0%                     | 80.0%                  | Aceptable          |
| GDV - EFE | Cantidad de lineamientos de eficiencia energética, optimización de recursos y descarbonización en nuevas edificaciones creados | 1      | Lineamiento        | 0                          | 1                           | 0.0%                      | 0.0%                   | En riesgo (2*)     |

KS

| Dirección | Indicador  | Meta | Unidad de medida | Acumulado al periodo       |                             | % Avance al mes reportado | % Avance vs meta anual | Semaforización al 4T |
|-----------|--|------|------------------|----------------------------|-----------------------------|---------------------------|------------------------|----------------------|
|           |  |      |                  | Realizado a diciembre 2022 | Programado a diciembre 2022 |                           |                        |                      |
| ENM       | Porcentaje de solicitudes de atención ciudadana canalizadas a la Dirección correspondiente para su análisis y/o atención.                              | 100% | Porcentaje       | 6,083                      | 6,083                       | 100.0%                    | 100.0%                 | Aceptable            |
| ENM       | Porcentaje de solicitudes en materia de transparencia y rendición de cuentas canalizadas a la Dirección correspondiente para su análisis y/o atención. | 100% | Porcentaje       | 203                        | 203                         | 100.0%                    | 100.0%                 | Aceptable            |
| ENM       | Porcentaje de trámites y servicios mapeados con diagramas de flujo   | 100% | Porcentaje       | 63                         | 63                          | 100.0%                    | 100.0%                 | Aceptable            |
| ENM       | Porcentaje de trámites y servicios mapeados con matriz de tiempo.  | 100% | Porcentaje       | 33                         | 33                          | 100.0%                    | 100.0%                 | Aceptable            |
| ENM       | Porcentaje de sistemas digitales implementados   | 100% | Porcentaje       | 12                         | 12                          | 100.0%                    | 100.0%                 | Aceptable            |

- Notas.

2\* La unidad responsable no ejecutó acciones de este indicador del periodo que se reporta.

3\* De acuerdo al Periódico Oficial del Gobierno Constitucional del Estado Libre y Soberano de Nuevo León, emitido el día 2 de febrero del presente año sobre la declaratoria de emergencia por sequía en este Estado, en el cual sustancialmente se decretó la suspensión de actividades públicas que por su naturaleza ameriten el uso del vital líquido. Este indicador se ve afectado en su ejecución y no podrá ser cumplido, por lo cual no se puede definir una semaforización.

XS

Secretaría de Innovación y Gobierno Abierto

| Dirección | Indicador   | Meta | Unidad de medida | Acumulado al periodo       |                             | % Avance al mes reportado | % Avance vs meta anual | SemafORIZACIÓN al 4T |
|-----------|---|------|------------------|----------------------------|-----------------------------|---------------------------|------------------------|----------------------|
|           |   |      |                  | Realizado a diciembre 2022 | Programado a diciembre 2022 |                           |                        |                      |
| GGD       | Estrategias diseñadas de comunicación para sensibilización de la ciudadanía en el uso de herramientas digitales   | 2    | Estrategias      | 2                          | 2                           | 100.0%                    | 100.0%                 | Aceptable            |
| GGD       | Porcentaje de integración de cuentas de usuarios de servidores públicos en plataformas colaborativas  | 100% | Porcentaje       | 173                        | 180                         | 96.1%                     | 96.1%                  | Aceptable            |
| GOD       | Porcentaje de elementos interoperables evaluados y dictaminados para la adquisición de tecnologías de la información que requiera la Administración Pública Municipal | 100% | Porcentaje       | 6                          | 6                           | 100.0%                    | 100.0%                 | Aceptable            |
| GOD       | Mapeos a procesos con enfoque de digitalización generados para atención de trámites y servicios   | 30   | Mapeos           | 38                         | 30                          | 126.7%                    | 126.7%                 | Aceptable            |
| GOD       | Rediseño del portal de Trámites y Servicios de la APM   | 1    | Portal           | 1                          | 1                           | 100.0%                    | 100.0%                 | Aceptable            |
| GOD       | Porcentaje de número de servicios integrados a los que está vinculado el servicio de autenticación e identidad  | 100% | Porcentaje       | 3                          | 3                           | 100.0%                    | 100.0%                 | Aceptable            |
| GOD       | Desarrollo del portal de datos abiertos   | 1    | Portal           | 1                          | 1                           | 100.0%                    | 100.0%                 | Aceptable            |
| GOD       | Generación de plan de apertura de datos abiertos  | 1    | Plan             | 1                          | 1                           | 100.0%                    | 100.0%                 | Aceptable            |
| GOD       | Gestión de mesas de trabajo con las dependencias para productos digitales   | 7    | Mesas de Trabajo | 37                         | 7                           | 528.6%                    | 528.6%                 | Aceptable            |
| SOI       | Porcentaje de atención a solicitudes de soporte de infraestructura recibidas.   | 100% | Porcentaje       | 3,418                      | 3,470                       | 98.5%                     | 98.5%                  | Aceptable            |
| SOI       | Porcentaje de atención solicitudes con respecto a la disponibilidad del Computador o Servidor Central del Municipio   | 99%  | Porcentaje       | 372                        | 379                         | 98.2%                     | 99.1%                  | Aceptable            |
| SOI       | Porcentaje de disponibilidad de la Red de Voz y Datos del Municipio de Monterrey (enlaces privados)   | 99%  | Porcentaje       | 173,832                    | 175,632                     | 99.0%                     | 100.0%                 | Aceptable            |
| SOI       | Porcentaje de atención a nuevos proyectos de habilitación de infraestructura de voz o datos en el Municipio   | 100% | Porcentaje       | 3                          | 3                           | 100.0%                    | 100.0%                 | Aceptable            |
| SOI       | Porcentaje de reportes de soporte a plataformas o productos digitales que se encuentran operando en el municipio  | 100% | Porcentaje       | 24                         | 24                          | 100.0%                    | 100.0%                 | Aceptable            |
| PAC       | Realizar Portal para que la ciudadanía conozca y vote por las propuestas  | 1    | Portal           | 1                          | 1                           | 100.0%                    | 100.0%                 | Aceptable            |
| PAC       | Mapas colaborativos realizados con metodología de diseño comunitario del espacio.   | 24   | Mapas            | 28                         | 24                          | 116.7%                    | 116.7%                 | Aceptable            |

KS



| Dirección | Indicador  | Meta | Unidad de medida | Acumulado al periodo<br>Realizado a diciembre<br>2022 | Programado a diciembre<br>2022 | % Avance al mes reportado | % Avance vs meta anual | Semaforización al 4T |
|-----------|--|------|------------------|---|--------------------------------|---------------------------|------------------------|----------------------|
| PAC       | Juntas Vecinales Constituidas  | 105  | Juntas Vecinales | 95  | 105                            | 90.5%                     | 90.5%                  | Aceptable            |
| PAC       | Porcentaje de ciudadanos a beneficiar por proyectos colaborativos con Asociaciones Civiles con las que colabora la Dirección de Participación Ciudadana            | 100% | Porcentaje       | 100   | 100                            | 100.0%                    | 100.0%                 | Aceptable            |
| PAC       | Porcentaje de atención a ciudadanos en Audiencias Públicas   | 100% | Porcentaje       | 2,882   | 2,882                          | 100.0%                    | 100.0%                 | Aceptable            |
| PAC       | Porcentaje de asambleas vecinales realizadas   | 100% | Porcentaje       | 175   | 175                            | 100.0%                    | 100.0%                 | Aceptable            |
| PAC       | Porcentaje de representantes vecinales capacitados   | 100% | Porcentaje       | 304   | 304                            | 100.0%                    | 100.0%                 | Aceptable            |
| PAC       | Porcentaje de atención a solicitudes de Restricción Vial   | 100% | Porcentaje       | 111   | 111                            | 100.0%                    | 100.0%                 | Aceptable            |
| PAC       | Porcentaje de atención a servicios de mediación  | 100% | Porcentaje       | 269   | 269                            | 100.0%                    | 100.0%                 | Aceptable            |
| PAC       | Porcentaje de encuestas aplicadas con resultado satisfactorio  | 100% | Porcentaje       | 4,899   | 4,903                          | 99.9%                     | 99.9%                  | Aceptable            |
| MER       | Cumplimiento Normativo al Artículo 18 de la Ley Para La mejora Regulatoria y Simplificación administrativa del Estado de Nuevo León para la Designación de Enlaces | 1    | Cumplimiento     | 1   | 1                              | 100.0%                    | 100.0%                 | Aceptable            |
| MER       | Elaborar diagnóstico de regulaciones, trámites y servicios para estrategias y presupuesto del Programa de Mejora Regulatoria                                       | 1    | Diagnóstico      | 1   | 1                              | 100.0%                    | 100.0%                 | Aceptable            |
| MER       | Elaborar Programa de Mejora Regulatoria  | 1    | Programa         | 1   | 1                              | 100.0%                    | 100.0%                 | Aceptable            |
| MER       | Realizar los reportes de avances del Programa Municipal de Mejora Regulatoria  | 4    | Reportes         | 4   | 4                              | 100.0%                    | 100.0%                 | Aceptable            |
| MER       | Revisar el Catálogo de Trámites y Servicios  | 2    | Revisiones       | 2   | 2                              | 100.0%                    | 100.0%                 | Aceptable            |
| MER       | Revisión y Actualización del Registro Municipal de Regulaciones  | 2    | Revisiones       | 1   | 2                              | 50.0%                     | 50.0%                  | En riesgo            |
| MER       | Revisión y Actualización al listado de inspecciones  | 2    | Revisiones       | 0   | 2                              | 0.0%                      | 0.0%                   | En riesgo (2*)       |
| MER       | Revisión y Actualización al padrón de inspectores y verificadores  | 2    | Revisiones       | 0   | 2                              | 0.0%                      | 0.0%                   | En riesgo (2*)       |
| MER       | Actualización de los procesos de los trámites y servicios  | 34   | Actualizaciones  | 0   | 34                             | 0.0%                      | 0.0%                   | En riesgo (2*)       |

KS

| Dirección | Indicador   | Meta | Unidad de medida | Acumulado al periodo       |                             | % Avance al mes reportado | % Avance vs meta anual | SemafORIZACIÓN al 4T |
|-----------|---|------|------------------|----------------------------|-----------------------------|---------------------------|------------------------|----------------------|
|           |   |      |                  | Realizado a diciembre 2022 | Programado a diciembre 2022 |                           |                        |                      |
| MER       | Actualización de los formatos de los trámites y servicios   | 89   | Actualizaciones  | 93                         | 89                          | 104.5%                    | 104.5%                 | Aceptable            |
| MER       | Elaboración del informe de porcentaje de resolución de trámites y servicios del Municipio                                 | 7    | Informe          | 7                          | 7                           | 100.0%                    | 100.0%                 | Aceptable            |
| MER       | Elaboración del informe de medición del funcionamiento de los proyectos que involucran la mejora regulatoria              | 7    | Informe          | 7                          | 7                           | 100.0%                    | 100.0%                 | Aceptable            |
| MER       | Elaborar informe de protestas recibidas   | 4    | Informe          | 4                          | 4                           | 100.0%                    | 100.0%                 | Aceptable            |
| MER       | Elaborar y entregar el informe de actividades de la Dirección   | 4    | Informe          | 4                          | 4                           | 100.0%                    | 100.0%                 | Aceptable            |
| MER       | Informe de inspecciones y verificaciones realizadas en el Municipio   | 7    | Informe          | 7                          | 7                           | 100.0%                    | 100.0%                 | Aceptable            |
| MER       | Informe de las licencias SARE otorgadas por el Municipio  | 7    | Informe          | 7                          | 7                           | 100.0%                    | 100.0%                 | Aceptable            |
| ENM       | Porcentaje de Cumplimiento de Obligaciones de Transparencia de la SIGA  | 100% | Porcentaje       | 240                        | 240                         | 100.0%                    | 100.0%                 | Aceptable            |
| ENM       | Porcentaje de atención a los reportes de Atención Ciudadana en la Secretaría de Innovación y Gobierno Abierto             | 100% | Porcentaje       | 349                        | 430                         | 81.2%                     | 81.2%                  | Aceptable            |
| ENM       | Porcentaje de atención a las solicitudes de acceso a la información remitidas por la Unidad de Transparencia              | 100% | Porcentaje       | 41                         | 41                          | 100.0%                    | 100.0%                 | Aceptable            |
| ENM       | Porcentaje de atenciones a la ciudadanía a través de las redes sociales de la Secretaría de Innovación y Gobierno Abierto | 100% | Porcentaje       | 2,864                      | 2,864                       | 100.0%                    | 100.0%                 | Aceptable            |
| ENM       | Porcentaje de cumplimiento al seguimiento de avance a los indicadores de POA y PP de la SIGA                              | 100% | Porcentaje       | 12                         | 12                          | 100.0%                    | 100.0%                 | Aceptable            |

- Notas.  
2\* La unidad responsable no ejecutó acciones de este indicador del periodo que se reporta.

## Secretaría de Desarrollo Humano e Igualdad Sustantiva

| Dirección | Indicador   | Meta   | Unidad de medida | Acumulado al período       |                             | % Avance al mes reportado | % Avance vs meta anual | SemafORIZACIÓN al 4T |
|-----------|---|--------|------------------|----------------------------|-----------------------------|---------------------------|------------------------|----------------------|
|           |   |        |                  | Realizado a diciembre 2022 | Programado a diciembre 2022 |                           |                        |                      |
| CFD       | Porcentaje de personas que participan en las brigadas deportivas  | 100%   | Porcentaje       | 1,785                      | 1,785                       | 100.0%                    | 100.0%                 | Aceptable            |
| CFD       | Cantidad de eventos de abanderamiento en Olimpiadas y Paralimpiadas realizado   | 1      | Evento           | 1                          | 1                           | 100.0%                    | 100.0%                 | Aceptable            |
| CFD       | Cantidad de eventos "Deportista del año" realizados   | 1      | Evento           | 1                          | 1                           | 100.0%                    | 100.0%                 | Aceptable            |
| CFD       | Porcentaje de equipos de la tercera edad que participan en el Nacional de Cachibol  | 100%   | Porcentaje       | 15                         | 15                          | 100.0%                    | 100.0%                 | Aceptable            |
| CFD       | Porcentaje de equipos representativos que participan en el Sistema Municipal de competencias (copas metropolitanas torneo de los trabajadores, liga de campeones, juegos indígenas) | 100%   | Porcentaje       | 222                        | 222                         | 100.0%                    | 100.0%                 | Aceptable            |
| CFD       | Porcentaje de eventos en los que participa la Dirección de Cultura Física y Deporte   | 100%   | Porcentaje       | 2                          | 2                           | 100.0%                    | 100.0%                 | Aceptable            |
| CUL       | Porcentaje de eventos de celebraciones realizados   | 100%   | Porcentaje       | 3                          | 3                           | 100.0%                    | 100.0%                 | Aceptable            |
| CUL       | Cantidad de eventos de ópera realizados   | 3      | Eventos          | 2                          | 3                           | 66.7%                     | 66.7%                  | En progreso          |
| CUL       | Cantidad de proyecciones interactivas "Corazón de Monterrey"  | 9      | Proyecciones     | 7                          | 9                           | 77.8%                     | 77.8%                  | En progreso          |
| CUL       | Porcentaje de clases artísticas y culturales impartidas   | 100%   | Porcentaje       | 306                        | 306                         | 100.0%                    | 100.0%                 | Aceptable            |
| CUL       | Porcentaje de personas que asistieron a las brigadas culturales   | 100%   | Porcentaje       | 414                        | 414                         | 100.0%                    | 100.0%                 | Aceptable            |
| CUL       | Cantidad de convenios de colaboración firmados que amplíen la oferta cultural   | 1      | Convenios        | 1                          | 1                           | 100.0%                    | 100.0%                 | Aceptable            |
| CUL       | Cantidad de tabuladores creados para la colaboración en acciones culturales y artísticas.   | 3      | Tabuladores      | 3                          | 3                           | 100.0%                    | 100.0%                 | Aceptable            |
| CUL       | Porcentaje de personas que acuden a las actividades de ritmos latinos realizadas  | 100%   | Porcentaje       | 60                         | 60                          | 100.0%                    | 100.0%                 | Aceptable            |
| EDU       | Porcentaje de reuniones iniciales con comunidad escolar para la conformación de comités participativos  | 100%   | Porcentaje       | 38                         | 38                          | 100.0%                    | 100.0%                 | Aceptable            |
| EDU       | Cantidad de útiles escolares entregados a estudiantes de educación básica   | 75,000 | Útiles           | 34,753                     | 75,000                      | 46.3%                     | 46.3%                  | En riesgo            |

ahora planeamos juntos.

KS

| Dirección | Indicador  | Meta | Unidad de medida | Acumulado al periodo       |                             | % Avance al mes reportado | % Avance vs meta anual | Semafización al 4T |
|-----------|--|------|------------------|----------------------------|-----------------------------|---------------------------|------------------------|--------------------|
|           |  |      |                  | Realizado a diciembre 2022 | Programado a diciembre 2022 |                           |                        |                    |
| EDU       | Cantidad de personal de bibliotecas que ha sido capacitado en nuevas estrategias   | 56   | Personas         | 88                         | 56                          | 157.1%                    | 157.1%                 | Aceptable          |
| EDU       | Cantidad de acervos renovado y mejorado  | 273  | Acervos          | 14,656                     | 273                         | 5368.5%                   | 5368.5%                | Aceptable          |
| EDU       | Cantidad de personal capacitadas en servicios de atención a la primera infancia  | 30   | Personal         | 49                         | 30                          | 163.3%                    | 163.3%                 | Aceptable          |
| ENM       | Porcentaje de requerimientos atendidos en materia de adquisiciones, recursos humanos y mantenimiento   | 100% | Porcentaje       | 442                        | 362                         | 122.1%                    | 122.1%                 | Aceptable          |
| ENM       | Porcentaje de solicitudes de Transparencia y Acceso a la Información Pública y Derechos ARCOP de la Secretaría de Desarrollo Humano e Igualdad Sustantiva. Atendidas.        | 100% | Porcentaje       | 54                         | 60                          | 90.0%                     | 90.0%                  | Aceptable          |
| GPB       | Cantidad de reuniones de trabajo con titulares de las direcciones de Salud, Educación, Cultura y Cultura Física y Deportes para el seguimiento de las acciones               | 24   | Reuniones        | 22                         | 24                          | 91.7%                     | 91.7%                  | Aceptable          |
| GPB       | Cantidad de reuniones de trabajo con las dependencias del Municipio de Monterrey   | 12   | Reuniones        | 11                         | 12                          | 91.7%                     | 91.7%                  | Aceptable          |
| GPB       | Porcentaje de actividades culturales, educativas, deportivas y/o de salud en las que participa la Dirección General de Promoción del Bienestar                               | 100% | Porcentaje       | 14                         | 14                          | 100.0%                    | 100.0%                 | Aceptable          |
| IGS       | Cantidad de cartas compromiso firmadas por personas servidoras públicas que se comprometen con el uso de los lineamientos del lenguaje no sexista e incluyente               | 18   | Cartas           | 16                         | 18                          | 88.9%                     | 88.9%                  | Aceptable          |
| IGS       | Cantidad de documentos realizados que integran recomendaciones de ajustes razonables de espacios físicos, mobiliario y equipos dentro de la administración pública municipal | 2    | Documentos       | 2                          | 2                           | 100.0%                    | 100.0%                 | Aceptable          |
| IGS       | Cantidad de instrumentos de percepción ciudadana diseñados sobre la presencia de una perspectiva de género e igualdad sustantiva   | 1    | Instrumento      | 1                          | 1                           | 100.0%                    | 100.0%                 | Aceptable          |
| IGS       | Cantidad de mesas de trabajo realizadas para la armonización del marco jurídico y normativo interno municipal con perspectiva de género e igualdad sustantiva                | 6    | Mesas            | 6                          | 6                           | 100.0%                    | 100.0%                 | Aceptable          |
| IGS       | Cantidad de personal de la Administración Pública Municipal que está sensibilizado para la atención de personas migrantes  | 60   | Personas         | 80                         | 60                          | 133.3%                    | 133.3%                 | Aceptable          |

KS

| Dirección | Indicador  | Meta  | Unidad de medida | Acumulado al periodo       |                             | % Avance al mes reportado | % Avance vs meta anual | Semaforización al 4T |
|-----------|--|-------|------------------|----------------------------|-----------------------------|---------------------------|------------------------|----------------------|
|           |  |       |                  | Realizado a diciembre 2022 | Programado a diciembre 2022 |                           |                        |                      |
| IGS       | Porcentaje de personas migrantes internacionales que recibieron alimentos  | 100%  | Porcentaje       | 100                        | 100                         | 100.0%                    | 100.0%                 | Aceptable            |
| SAL       | Cantidad de capacitaciones al personal de salud en temas de autoexploración, toma de Papanicolaou y exploración femenina, entre otros. | 11    | Capacitaciones   | 18                         | 11                          | 163.6%                    | 163.6%                 | Aceptable            |
| SAL       | Porcentaje de capacitaciones para personal docente, personal del área de la salud y personas tutoras.                                  | 100%  | Porcentaje       | 6                          | 6                           | 100.0%                    | 100.0%                 | Aceptable            |
| SAL       | Porcentaje centros que cuentan con licencias sanitarias  | 100%  | Porcentaje       | 15                         | 15                          | 100.0%                    | 100.0%                 | Aceptable            |
| SAL       | Porcentaje de servicios brindados a los animales de compañía de las personas en el Centro de Salud Animal                              | 100%  | Porcentaje       | 5,699                      | 5,699                       | 100.0%                    | 100.0%                 | Aceptable            |
| SAL       | Porcentaje de detecciones oportunas sin costo en cada centro de salud, beneficiando el diagnóstico temprano de enfermedades.           | 100%  | Porcentaje       | 10,045                     | 10,045                      | 100.0%                    | 100.0%                 | Aceptable            |
| SAL       | Porcentaje de pláticas informativas relacionadas a la salud mental realizadas  | 100%  | Porcentaje       | 69                         | 69                          | 100.0%                    | 100.0%                 | Aceptable            |
| SAL       | Cantidad de encuestas de satisfacción respondidas por el personal médico   | 28    | Encuestas        | 28                         | 28                          | 100.0%                    | 100.0%                 | Aceptable            |
| SAL       | Porcentaje de personas atendidas en cada brigada de salud integral   | 100%  | Porcentaje       | 1,393                      | 1,393                       | 100.0%                    | 100.0%                 | Aceptable            |
| SAL       | Cantidad de manuales de calidad elaborados   | 1     | Manual           | 0                          | 1                           | 0.0%                      | 0.0%                   | En riesgo (2*)       |
| SAL       | Cantidad de buzones de quejas y sugerencias instalados en cada centro  | 15    | Buzones          | 15                         | 15                          | 100.0%                    | 100.0%                 | Aceptable            |
| SAL       | Porcentaje de recorridos realizados por los promotores en las colonias aledañas a los centros de salud                                 | 100%  | Porcentaje       | 198                        | 198                         | 100.0%                    | 100.0%                 | Aceptable            |
| SAL       | Cantidad de instrumentos aplicados para la realización del diagnóstico   | 1,200 | Instrumentos     | 1,150                      | 1,200                       | 95.8%                     | 95.8%                  | Aceptable            |
| SAL       | Porcentaje de brigadas con énfasis en los grupos vulnerables realizadas  | 100%  | Porcentaje       | 46                         | 46                          | 100.0%                    | 100.0%                 | Aceptable            |
| SAL       | Porcentaje de candidatos en condiciones de vulnerabilidad detectados que se les brindó atención médica domiciliaria.                   | 100%  | Porcentaje       | 136                        | 136                         | 100.0%                    | 100.0%                 | Aceptable            |
| VII       | Porcentaje de testamentos tramitados   | 100%  | Porcentaje       | 762                        | 762                         | 100.0%                    | 100.0%                 | Aceptable            |

YS

| Dirección | Indicador  | Meta | Unidad de medida | Acumulado al periodo       |                             | % Avance al mes reportado | % Avance vs meta anual | Semafización al 4T |
|-----------|--|------|------------------|----------------------------|-----------------------------|---------------------------|------------------------|--------------------|
|           |  |      |                  | Realizado a diciembre 2022 | Programado a diciembre 2022 |                           |                        |                    |
| VII       | Porcentaje de testamentos entregados   | 100% | Porcentaje       | 792                        | 792                         | 100.0%                    | 100.0%                 | Aceptable          |
| VII       | Porcentaje de juicios sucesorios de intestado especial acompañados                               | 100% | Porcentaje       | 177                        | 177                         | 100.0%                    | 100.0%                 | Aceptable          |
| VII       | Porcentaje de juicios sucesorios testamentarios especial tramitados                              | 100% | Porcentaje       | 80                         | 80                          | 100.0%                    | 100.0%                 | Aceptable          |
| VII       | Porcentaje de juicios sucesorios de transmisión hereditaria tramitados                           | 100% | Porcentaje       | 46                         | 46                          | 100.0%                    | 100.0%                 | Aceptable          |
| VII       | Porcentaje de juicios de identidad tramitados.   | 100% | Porcentaje       | 96                         | 96                          | 100.0%                    | 100.0%                 | Aceptable          |
| VII       | Porcentaje de trámites de rectificación de actas de nacimiento realizados.                       | 100% | Porcentaje       | 17                         | 17                          | 100.0%                    | 100.0%                 | Aceptable          |
| VII       | Porcentaje de asesorías jurídicas brindadas  | 100% | Porcentaje       | 1,529                      | 1,529                       | 100.0%                    | 100.0%                 | Aceptable          |
| VII       | Porcentaje de personas asesoradas y canalizadas a otras dependencias en materia de escrituración | 100% | Porcentaje       | 426                        | 426                         | 100.0%                    | 100.0%                 | Aceptable          |

- Notas.  
2\* La unidad responsable no ejecutó acciones de este indicador del periodo que se reporta.

## Sistema para el Desarrollo Integral de la Familia

| Dirección | Indicador  | Meta   | Unidad de medida | Acumulado al periodo       |                             | % Avance al mes reportado | % Avance vs meta anual | Semaforización al 4T |
|-----------|--|--------|------------------|----------------------------|-----------------------------|---------------------------|------------------------|----------------------|
|           |  |        |                  | Realizado a diciembre 2022 | Programado a diciembre 2022 |                           |                        |                      |
| GEN       | Realizar reporte estadístico del SDIF para la mejora continua  | 12     | Reporte          | 12                         | 12                          | 100.0%                    | 100.0%                 | Aceptable            |
| GEN       | Reportes de eventos públicos realizados por el SDIF  | 12     | Reporte          | 12                         | 12                          | 100.0%                    | 100.0%                 | Aceptable            |
| GEN       | Realizar reporte de Colecta Anual de la Cruz Roja  | 1      | Reporte          | 1                          | 1                           | 100.0%                    | 100.0%                 | Aceptable            |
| INF       | Porcentaje de evaluaciones a niñas, niños y adolescentes y sus familias en proceso restaurativo realizadas.              | 100%   | Porcentaje       | 72                         | 72                          | 100.0%                    | 100.0%                 | Aceptable            |
| INF       | Porcentaje de servicios realizados en el proceso restaurativo  | 100%   | Porcentaje       | 579                        | 579                         | 100.0%                    | 100.0%                 | Aceptable            |
| INF       | Porcentaje de atención a reportes de niños, niñas y adolescentes en vía pública en situación de trabajo infantil.        | 100%   | Porcentaje       | 165                        | 165                         | 100.0%                    | 100.0%                 | Aceptable            |
| INF       | Porcentaje de atenciones integrales realizadas a niñas, niños y adolescentes y sus familias                              | 100%   | Porcentaje       | 1,483                      | 1,483                       | 100.0%                    | 100.0%                 | Aceptable            |
| INF       | Porcentaje de atención a niñas, niños y adolescentes en estancias infantiles y Espacios Infancia-Adolescencia            | 100%   | Porcentaje       | 2,091                      | 2,091                       | 100.0%                    | 100.0%                 | Aceptable            |
| INF       | Porcentaje de servicios brindados en Estancias Infantiles y Espacios Infancia-Adolescencia                               | 100%   | Porcentaje       | 87,914                     | 109,612                     | 80.2%                     | 80.2%                  | Aceptable            |
| INF       | Porcentaje de evaluaciones de desarrollo a niñas y niños realizadas  | 100%   | Porcentaje       | 1,497                      | 1,846                       | 81.1%                     | 81.1%                  | Aceptable            |
| INF       | Porcentaje de talleres impartidos a padres y/o cuidadores  | 100%   | Porcentaje       | 61                         | 66                          | 92.4%                     | 92.4%                  | Aceptable            |
| INF       | Porcentaje de acciones implementadas del Sistema Municipal de Protección a Niñas, Niños y Adolescentes                   | 100%   | Porcentaje       | 23                         | 23                          | 100.0%                    | 100.0%                 | Aceptable            |
| INF       | Porcentaje de reuniones con los integrantes del Sistema Municipal de Protección a Niñas, Niños y Adolescentes realizadas | 100%   | Porcentaje       | 77                         | 77                          | 100.0%                    | 100.0%                 | Aceptable            |
| INF       | Cantidad de reuniones plenarias realizadas con organismos externos   | 3      | Reuniones        | 2                          | 3                           | 66.7%                     | 66.7%                  | En progreso          |
| ASA       | Porcentaje de atención a las solicitudes de apoyos emergentes de carácter asistencial                                    | 100.0% | Porcentaje       | 14,165                     | 15,515                      | 91.3%                     | 91.3%                  | Aceptable            |
| ASA       | Porcentaje de personas adultas mayores atendidas a través de las Casas Club del Adulto Mayor                             | 100.0% | Porcentaje       | 103                        | 103                         | 100.0%                    | 100.0%                 | Aceptable            |

KS

| Dirección | Indicador   | Meta   | Unidad de medida | Acumulado al periodo       |                             | % Avance al mes reportado | % Avance vs meta anual | Semafización al 4T |
|-----------|---|--------|------------------|----------------------------|-----------------------------|---------------------------|------------------------|--------------------|
|           |   |        |                  | Realizado a diciembre 2022 | Programado a diciembre 2022 |                           |                        |                    |
| ASA       | Porcentaje de atención a los reportes recibidos de maltrato y/o negligencia contra Personas Adultas Mayores   | 100.0% | Porcentaje       | 75                         | 75                          | 100.0%                    | 100.0%                 | Aceptable          |
| ASA       | Porcentaje de personas adultas mayores en situación de abandono atendidas a través de las Casa Hogar Nueva Esperanza                                  | 100.0% | Porcentaje       | 3                          | 3                           | 100.0%                    | 100.0%                 | Aceptable          |
| CBF       | Porcentaje de actividades educativas, formativas, deportivas, recreativas y de autoempleo realizadas.   | 100%   | Porcentaje       | 14,927                     | 14,927                      | 100.0%                    | 100.0%                 | Aceptable          |
| CBF       | Cantidad de talleres "Formando niños sanos, activos y felices"  | 15     | Talleres         | 33                         | 15                          | 220.0%                    | 220.0%                 | Aceptable          |
| CBF       | Cantidad de actividades en espacios lúdicos educativos para la atención de la infancia y adolescencia en los Centros de Bienestar Familiar realizadas | 440    | Actividades      | 672                        | 440                         | 152.7%                    | 152.7%                 | Aceptable          |
| AIP       | Porcentaje de evaluaciones realizadas del Trastorno del Espectro Autista  | 100%   | Porcentaje       | 188                        | 188                         | 100.0%                    | 100.0%                 | Aceptable          |
| AIP       | Sesiones realizadas del Consejo Consultivo Municipal de Atención e Inclusión a Personas con Discapacidad  | 5      | Sesiones         | 4                          | 5                           | 80.0%                     | 80.0%                  | Aceptable          |
| AIP       | Talleres para padres y/o cuidadores de personas con Trastorno del Espectro Autista  | 6      | Talleres         | 4                          | 6                           | 66.7%                     | 66.7%                  | En progreso        |
| ENM       | Porcentaje de volantes de la Secretaría Ejecutiva atendidos.  | 100.0% | Porcentaje       | 59                         | 60                          | 98.3%                     | 98.3%                  | Aceptable          |
| ENM       | Porcentaje de orientaciones jurídicas en materia familiar brindadas   | 100.0% | Porcentaje       | 122                        | 122                         | 100.0%                    | 100.0%                 | Aceptable          |
| ENM       | Porcentaje de seguimiento a solicitudes de mantenimiento a espacios DIF   | 100.0% | Porcentaje       | 677                        | 742                         | 91.2%                     | 91.2%                  | Aceptable          |
| ENM       | Porcentaje de solicitudes ciudadanas concluidas al SDIF   | 100.0% | Porcentaje       | 37                         | 37                          | 100.0%                    | 100.0%                 | Aceptable          |



Secretaría Ejecutiva

| Dirección | Indicador  | Meta | Unidad de medida | Acumulado al periodo       |                             | % Avance al mes reportado | % Avance vs meta anual | Semafización al 4T |
|-----------|--|------|------------------|----------------------------|-----------------------------|---------------------------|------------------------|--------------------|
|           |  |      |                  | Realizado a diciembre 2022 | Programado a diciembre 2022 |                           |                        |                    |
| COJ       | Porcentaje de instrumentos jurídicos analizados previa firma del Presidente Municipal  | 100% | Porcentaje       | 131                        | 131                         | 100.0%                    | 100.0%                 | Aceptable          |
| COJ       | Porcentaje de escritos canalizados que fueron dirigidos al Presidente Municipal.   | 100% | Porcentaje       | 3,450                      | 3,450                       | 100.0%                    | 100.0%                 | Aceptable          |
| GSE       | Porcentaje de difusiones realizadas de programas, eventos y proyectos que se supervisan para cumplir con la estrategia de comunicación.                  | 100% | Porcentaje       | 1,309                      | 1,309                       | 100.0%                    | 100.0%                 | Aceptable          |
| GSE       | Porcentaje de reuniones realizadas para difundir la Estrategia de Comunicación y el Plan Anual.  | 100% | Porcentaje       | 6                          | 6                           | 100.0%                    | 100.0%                 | Aceptable          |
| GSE       | Crear formatos para definir los lineamientos e infraestructura para los eventos.   | 2    | Formatos         | 2                          | 2                           | 100.0%                    | 100.0%                 | Aceptable          |
| GSE       | Porcentaje de eventos verificados que cumplan con los protocolos definidos.  | 100% | Porcentaje       | 1,957                      | 2,140                       | 91.4%                     | 91.4%                  | Aceptable          |
| PAR       | Porcentaje de documentos registrados que son firmados por el Presidente Municipal.   | 100% | Porcentaje       | 184                        | 184                         | 100.0%                    | 100.0%                 | Aceptable          |
| PRI       | Porcentaje de reuniones privadas agendadas.  | 100% | Porcentaje       | 370                        | 370                         | 100.0%                    | 100.0%                 | Aceptable          |
| CGA       | Porcentaje de atención a invitaciones recibidas  | 100% | Porcentaje       | 787                        | 787                         | 100.0%                    | 100.0%                 | Aceptable          |
| CGA       | Porcentaje de eventos programados en la agenda pública del Presidente Municipal  | 100% | Porcentaje       | 673                        | 673                         | 100.0%                    | 100.0%                 | Aceptable          |
| CGA       | Porcentaje de fichas técnicas redactadas   | 100% | Porcentaje       | 691                        | 691                         | 100.0%                    | 100.0%                 | Aceptable          |
| CGA       | Porcentaje de convocatorias realizadas a funcionarias y funcionarios para que acudan a eventos específicos   | 100% | Porcentaje       | 3,415                      | 3,415                       | 100.0%                    | 100.0%                 | Aceptable          |
| CGA       | Porcentaje de cartas redactadas sobre cartas solicitadas para disculpar, agradecer o reconocer las acciones realizadas por instituciones o la ciudadanía | 100% | Porcentaje       | 570                        | 570                         | 100.0%                    | 100.0%                 | Aceptable          |

KS

| Dirección | Indicador   | Meta | Unidad de medida | Acumulado al periodo       |                             | % Avance al mes reportado | % Avance vs meta anual | SemafORIZACIÓN al 4T |
|-----------|---|------|------------------|----------------------------|-----------------------------|---------------------------|------------------------|----------------------|
|           |   |      |                  | Realizado a diciembre 2022 | Programado a diciembre 2022 |                           |                        |                      |
| CGA       | Porcentaje de invitados especiales atendidos  | 100% | Porcentaje       | 40                         | 40                          | 100.0%                    | 100.0%                 | Aceptable            |
| COS       | Porcentaje de eventos cubiertos por prensa  | 100% | Porcentaje       | 734                        | 734                         | 100.0%                    | 100.0%                 | Aceptable            |
| COS       | Porcentaje de difusiones escritas (boletines) realizadas en medios digitales                            | 100% | Porcentaje       | 695                        | 695                         | 100.0%                    | 100.0%                 | Aceptable            |
| COS       | Porcentaje de difusiones escritas (boletines) realizadas en radio                                       | 100% | Porcentaje       | 695                        | 695                         | 100.0%                    | 100.0%                 | Aceptable            |
| COS       | Porcentaje de difusiones escritas (boletines) realizadas en televisión                                  | 100% | Porcentaje       | 695                        | 695                         | 100.0%                    | 100.0%                 | Aceptable            |
| COS       | Porcentaje de difusiones escritas (boletines) realizadas en desplegados de prensa                       | 100% | Porcentaje       | 695                        | 695                         | 100.0%                    | 100.0%                 | Aceptable            |
| GEL       | Porcentaje de eventos atendidos por el área de eventos  | 100% | Porcentaje       | 159                        | 178                         | 89.3%                     | 89.3%                  | Aceptable            |
| GEL       | Porcentaje de eventos atendidos por el área de logística  | 100% | Porcentaje       | 28                         | 28                          | 100.0%                    | 100.0%                 | Aceptable            |
| PEP       | Realizar el portafolio de proyectos estratégicos de alto impacto  | 1    | Documento        | 1                          | 1                           | 100.0%                    | 100.0%                 | Aceptable            |
| PEP       | Realizar capacitación en materia del Sistema Municipal de Planeación a las Dependencias y Entidades     | 1    | Capacitación     | 1                          | 1                           | 100.0%                    | 100.0%                 | Aceptable            |
| PEP       | Realizar reportes de avance al Plan Municipal de Desarrollo para la integración del Informe de Gobierno | 1    | Reportes         | 1                          | 1                           | 100.0%                    | 100.0%                 | Aceptable            |
| PEP       | Realizar los reportes de avance de indicadores del Plan Municipal de Desarrollo                         | 4    | Reportes         | 4                          | 4                           | 100.0%                    | 100.0%                 | Aceptable            |
| PEP       | Realizar reportes de indicadores de Programas Presupuestarios   | 4    | Reportes         | 4                          | 4                           | 100.0%                    | 100.0%                 | Aceptable            |
| PEP       | Realizar reportes de indicadores de Programas Operativos Anuales  | 4    | Reportes         | 4                          | 4                           | 100.0%                    | 100.0%                 | Aceptable            |

| Dirección | Indicador   | Meta | Unidad de medida | Acumulado al periodo       |                             | % Avance al mes reportado | % Avance vs meta anual | Semafización al 4T |
|-----------|---|------|------------------|----------------------------|-----------------------------|---------------------------|------------------------|--------------------|
|           |   |      |                  | Realizado a diciembre 2022 | Programado a diciembre 2022 |                           |                        |                    |
| PEP       | Realizar plan de trabajo de procesos documentados 2022  | 1    | Plan de trabajo  | 1                          | 1                           | 100.0%                    | 100.0%                 | Aceptable          |
| All       | Elaborar y actualizar el Directorio de Fuentes de Financiamiento Nacionales e Internacionales   | 12   | Directorio       | 12                         | 12                          | 100.0%                    | 100.0%                 | Aceptable          |
| All       | Realizar foros de trabajo y discusión de temas estratégicos   | 3    | Foros            | 3                          | 3                           | 100.0%                    | 100.0%                 | Aceptable          |
| All       | Formalizar alianzas entre el Municipio y Organismos Nacionales e Internacionales  | 6    | Alianzas         | 5                          | 6                           | 83.3%                     | 83.3%                  | Aceptable          |
| ATC       | Porcentaje de trámites de gestoría externa realizados   | 100% | Porcentaje       | 275                        | 275                         | 100.0%                    | 100.0%                 | Aceptable          |
| ATC       | Realizar un protocolo de atención a la línea 072  | 1    | Documento        | 1                          | 1                           | 100.0%                    | 100.0%                 | Aceptable          |
| ATC       | Realizar reporte de solicitudes municipales canalizadas por secretaría  | 12   | Reporte          | 12                         | 12                          | 100.0%                    | 100.0%                 | Aceptable          |
| COA       | Porcentaje de mensajes y discursos elaborados para la persona titular de la Presidencia Municipal.  | 100% | Porcentaje       | 457                        | 457                         | 100.0%                    | 100.0%                 | Aceptable          |
| COA       | Porcentaje de informes estadísticos y cualitativos elaborados para presentar a la persona titular de la Presidencia Municipal, sobre las actividades que desarrolla el Municipio. | 100% | Porcentaje       | 228                        | 228                         | 100.0%                    | 100.0%                 | Aceptable          |
| COA       | Porcentaje de atención a solicitudes de apoyo técnico para elaborar y/o ajustar Reglamentos para el Municipio de Monterrey.   | 100% | Porcentaje       | 72                         | 72                          | 100.0%                    | 100.0%                 | Aceptable          |
| COA       | Porcentaje de atención a solicitudes de acompañamiento a dependencias que solicitan apoyo técnico.  | 100% | Porcentaje       | 201                        | 201                         | 100.0%                    | 100.0%                 | Aceptable          |

YS

## Instituto de la Juventud Regia

| Dirección | Indicador   | Meta | Unidad de medida              | Acumulado al periodo       |                             | % Avance al mes reportado | % Avance vs meta anual | Semafización al 4T |
|-----------|---|------|-------------------------------|----------------------------|-----------------------------|---------------------------|------------------------|--------------------|
|           |   |      |                               | Realizado a diciembre 2022 | Programado a diciembre 2022 |                           |                        |                    |
| UR        | Porcentaje de jóvenes beneficiados con actividades, talleres y conferencias enfocadas en promover la inserción escolar realizadas | 100% | Porcentaje                    | 1,011                      | 1,011                       | 100.0%                    | 100.0%                 | Aceptable          |
| UR        | Número de ferias y exposiciones de oferta educativa de nivel medio superior y superior realizadas                                 | 2    | Ferias                        | 1                          | 2                           | 50.0%                     | 50.0%                  | En riesgo          |
| UR        | Porcentaje de jóvenes que reciben asesorías académicas para el ingreso a las preparatorias y facultades de la U.A.N.L.            | 100% | Porcentaje                    | 176                        | 176                         | 100.0%                    | 100.0%                 | Aceptable          |
| UR        | Porcentaje de jóvenes beneficiados con apoyos escolares como becas, útiles y libros para continuar con sus preparación académica  | 100% | Porcentaje                    | 10                         | 10                          | 100.0%                    | 100.0%                 | Aceptable          |
| UR        | Porcentaje de jóvenes beneficiados por actividades y talleres de orientación vocacional   | 100% | Porcentaje                    | 405                        | 405                         | 100.0%                    | 100.0%                 | Aceptable          |
| UR        | Porcentaje de jóvenes beneficiados a través de cursos y/o talleres de mejora profesional  | 100% | Porcentaje                    | 676                        | 676                         | 100.0%                    | 100.0%                 | Aceptable          |
| UR        | Realizar conferencias "Sesiones de Éxito"   | 10   | Conferencia                   | 8                          | 10                          | 80.0%                     | 80.0%                  | Aceptable          |
| UR        | Realizar bootcamps, talleres y actividades que promuevan el emprendimiento entre los jóvenes                                      | 5    | Bootcamp, taller o actividad  | 7                          | 5                           | 140.0%                    | 140.0%                 | Aceptable          |
| UR        | Realizar actividades de arte urbano colectivo "Monterrey A Color"   | 4    | Expo de arte urbano           | 8                          | 4                           | 200.0%                    | 200.0%                 | Aceptable          |
| UR        | Realizar conferencias, talleres y terapia grupal que promueva la salud psicológica entre los jóvenes                              | 22   | Conferencia, taller o campaña | 23                         | 22                          | 104.5%                    | 104.5%                 | Aceptable          |
| UR        | Realizar conferencias, talleres y actividades que promuevan la salud nutricia entre los jóvenes                                   | 22   | Conferencia, taller o campaña | 18                         | 22                          | 81.8%                     | 81.8%                  | Aceptable          |
| UR        | Impartir conferencias, talleres y campañas especializadas en salud sexual y reproductiva  | 11   | Conferencia, taller o campaña | 13                         | 11                          | 118.2%                    | 118.2%                 | Aceptable          |
| UR        | Realizar talleres y seminarios de artes visuales dirigidos a jóvenes  | 4    | Taller o seminario            | 11                         | 4                           | 275.0%                    | 275.0%                 | Aceptable          |

KS

| Dirección | Indicador  | Meta | Unidad de medida | Acumulado al periodo       |                             | % Avance al mes reportado | % Avance vs meta anual | Semafización al 4T |
|-----------|--|------|------------------|----------------------------|-----------------------------|---------------------------|------------------------|--------------------|
|           |  |      |                  | Realizado a diciembre 2022 | Programado a diciembre 2022 |                           |                        |                    |
| IJR       | Realizar brigadas de atención y expresión creados para las comunidades juveniles del municipio                           | 18   | Brigadas         | 19                         | 18                          | 105.6%                    | 105.6%                 | Aceptable          |
| IJR       | Realizar talleres de fomento a las diversas maneras de recreación y expresión de los jóvenes                             | 5    | Talleres         | 6                          | 5                           | 120.0%                    | 120.0%                 | Aceptable          |
| IJR       | Porcentaje de jóvenes beneficiados con cursos y seminarios de Lengua de Señas Mexicanas                                  | 100% | Porcentaje       | 487                        | 487                         | 100.0%                    | 100.0%                 | Aceptable          |
| IJR       | Porcentaje de solicitudes ciudadanas atendidas por el Instituto de la Juventud Regia a través de la plataforma "Sentral" | 100% | Porcentaje       | 130                        | 130                         | 100.0%                    | 100.0%                 | Aceptable          |
| IJR       | Porcentaje de solicitudes de Acceso a la Información y Transparencia atendidas por el Instituto de la Juventud Regia     | 100% | Porcentaje       | 26                         | 26                          | 100.0%                    | 100.0%                 | Aceptable          |

YS

## Instituto de las Mujeres Regias

| Dirección | Indicador  | Meta | Unidad de medida | Acumulado al periodo       |                             | % Avance al mes reportado | % Avance vs meta anual | Semafización al 4T |
|-----------|--|------|------------------|----------------------------|-----------------------------|---------------------------|------------------------|--------------------|
|           |  |      |                  | Realizado a diciembre 2022 | Programado a diciembre 2022 |                           |                        |                    |
| IMR       | Realizar propuesta del Protocolo para atender casos de violencia laboral y discriminación  | 1    | Protocolo        | 1                          | 1                           | 100.0%                    | 100.0%                 | Aceptable          |
| IMR       | Realizar el Plan de Capacitación en Igualdad Laboral y No Discriminación   | 1    | Plan             | 1                          | 1                           | 100.0%                    | 100.0%                 | Aceptable          |
| IMR       | Realizar propuesta del cuestionario de clima laboral y no discriminación   | 1    | Encuesta         | 2                          | 1                           | 200.0%                    | 200.0%                 | Aceptable          |
| IMR       | Realizar Diagnóstico de Igualdad salarial  | 1    | Diagnóstico      | 1                          | 1                           | 100.0%                    | 100.0%                 | Aceptable          |
| IMR       | Elaborar propuesta de diseño de página web para la difusión del Protocolo para atender casos de violencia laboral y discriminación | 1    | Propuesta        | 1                          | 1                           | 100.0%                    | 100.0%                 | Aceptable          |
| IMR       | Realizar propuesta de los lineamientos del Comité de Vigilancia de la Política de Igualdad y Discriminación                        | 1    | Propuesta        | 1                          | 1                           | 100.0%                    | 100.0%                 | Aceptable          |
| IMR       | Realizar propuesta de Reglamento de las Unidades de Igualdad de Género   | 1    | Propuesta        | 1                          | 1                           | 100.0%                    | 100.0%                 | Aceptable          |
| IMR       | Realizar capacitaciones en materia de género para las Unidades de Igualdad de Género   | 3    | Capacitaciones   | 1                          | 3                           | 33.3%                     | 33.3%                  | En riesgo          |
| IMR       | Elaborar anteproyectos sobre iniciativas sociales de mujeres   | 2    | Anteproyectos    | 2                          | 2                           | 100.0%                    | 100.0%                 | Aceptable          |
| IMR       | Certificar a las Unidades de Igualdad de Género en el Estándar de Competencia 0308   | 1    | Certificación    | 0                          | 1                           | 0.0%                      | 0.0%                   | En riesgo (2*)     |
| IMR       | Certificar al personal del IMMR en el Estándar de Competencia 0308   | 2    | Certificación    | 2                          | 2                           | 100.0%                    | 100.0%                 | Aceptable          |
| IMR       | Realizar capacitaciones en materia de género para el personal del Instituto  | 2    | Capacitaciones   | 2                          | 2                           | 100.0%                    | 100.0%                 | Aceptable          |
| IMR       | Formalizar alianza con la Organización Piensa Igualitario  | 1    | Alianza          | 1                          | 1                           | 100.0%                    | 100.0%                 | Aceptable          |

KS

| Dirección | Indicador  | Meta | Unidad de medida | Acumulado al periodo       |                             | % Avance al mes reportado | % Avance vs meta anual | Semaforización al 4T |
|-----------|--|------|------------------|----------------------------|-----------------------------|---------------------------|------------------------|----------------------|
|           |  |      |                  | Realizado a diciembre 2022 | Programado a diciembre 2022 |                           |                        |                      |
| IMR       | Desarrollar modelo de evaluación de factibilidad de programa Piensa Igualitario  | 1    | Modelo           | 0                          | 1                           | 0.0%                      | 0.0%                   | En riesgo (2*)       |
| IMR       | Formalizar alianzas para la implementación del programa No es No   | 3    | Alianza          | 3                          | 3                           | 100.0%                    | 100.0%                 | Aceptable            |
| IMR       | Llevar a cabo mesas de trabajo para el diseño del protocolo de la Unidad de Atención a la Violencia Familiar y de Género   | 3    | Mesas de trabajo | 6                          | 3                           | 200.0%                    | 200.0%                 | Aceptable            |
| IMR       | Elaborar informes de capacitaciones brindadas a la Unidad de Atención a Víctimas de Violencia Familiar y de Género (UAVVI) sobre el protocolo de atención interseccional para mujeres víctimas de Violencia Familiar y de Género | 3    | Informes         | 3                          | 3                           | 100.0%                    | 100.0%                 | Aceptable            |
| IMR       | Realizar simulacros en la Unidad de Atención a Víctimas de Violencia Familiar y de Género (UAVVI) con base en el Protocolo de Atención Interseccional de Mujeres Víctimas de Violencia Familiar y de Género                      | 3    | Simulacro        | 3                          | 3                           | 100.0%                    | 100.0%                 | Aceptable            |
| IMR       | Realizar eventos para difusión de programas y campañas de sensibilización desde una perspectiva de género con enfoque interseccional e intercultural   | 20   | Eventos          | 29                         | 20                          | 145.0%                    | 145.0%                 | Aceptable            |

• Notas.

2\* La unidad responsable no ejecutó acciones de este indicador del periodo que se reporta.

KS

## Instituto Municipal de Planeación Urbana y Convivencia de Monterrey (IMPLANC)

| Dirección | Indicador   | Meta | Unidad de medida | Acumulado al periodo       |                             | % Avance al mes reportado | % Avance vs meta anual | SemafORIZACIÓN al 4T |
|-----------|---|------|------------------|----------------------------|-----------------------------|---------------------------|------------------------|----------------------|
|           |   |      |                  | Realizado a diciembre 2022 | Programado a diciembre 2022 |                           |                        |                      |
| IMP       | Firma de convenio con Consejo Nuevo León para el Plan Estratégico Monterrey 2040  | 1    | Convenio         | 1                          | 1                           | 100.0%                    | 100.0%                 | Aceptable            |
| IMP       | Porcentaje de avance en el proceso de consulta pública para el Plan Estratégico Monterrey 2040  | 70%  | Porcentaje       | 0%                         | 70%                         | 0.0%                      | 0.0%                   | En riesgo (2*)       |
| IMP       | Porcentaje de avance en la revisión del diagnóstico del Programa de Ordenamiento Metropolitano 2040 realizado por Gobierno del Estado                         | 100% | Porcentaje       | 31%                        | 100%                        | 31.0%                     | 31.0%                  | En riesgo            |
| IMP       | Porcentaje de avance en la elaboración de documento técnico del Plan de Desarrollo Urbano 2040 y actualización de reglamento de zonificación y uso de suelo   | 90%  | Porcentaje       | 38%                        | 90%                         | 42.2%                     | 46.9%                  | En riesgo            |
| IMP       | Firma del convenio con la Red Mundial de Ciudades Resiliente  | 1    | Convenio         | 1                          | 1                           | 100.0%                    | 100.0%                 | Aceptable            |
| IMP       | Porcentaje de avance en la elaboración del pre-diagnóstico para el Plan de Resiliencia Urbana   | 90%  | Porcentaje       | 90%                        | 90%                         | 100.0%                    | 111.1%                 | Aceptable            |
| IMP       | Porcentaje de avance en la elaboración de proyecto de Plan Maestro Monterrey Centro Metropolitano   | 100% | Porcentaje       | 79%                        | 100%                        | 79.0%                     | 79.0%                  | En progreso          |
| IMP       | Porcentaje de avance en la elaboración de Plan Maestro Campana-Altamira   | 100% | Porcentaje       | 76%                        | 100%                        | 76.0%                     | 76.0%                  | En progreso          |
| IMP       | Porcentaje de avance en la elaboración de estudio de inventario de vacíos urbanos   | 100% | Porcentaje       | 84%                        | 100%                        | 84.0%                     | 84.0%                  | Aceptable            |
| IMP       | Porcentaje de avance en la elaboración de diseño de modelo, componentes y propuesta de sistema de centralidades urbanas                                       | 100% | Porcentaje       | 84%                        | 100%                        | 84.0%                     | 84.0%                  | Aceptable            |
| IMP       | Porcentaje de avance en la aprobación de programas parciales (Distrito Tec, Distrito Campana-Altamira, Distrito Médico Gonzalitos y Distrito Monterrey Norte) | 100% | Porcentaje       | 82%                        | 100%                        | 82.0%                     | 82.0%                  | Aceptable            |
| IMP       | Metros lineales diseñados para corredores verdes  | 5000 | Metros lineales  | 6820                       | 5000                        | 136.4%                    | 136.4%                 | Aceptable            |

KS



- Notas.  
2\* La unidad responsable no ejecutó acciones de este indicador del periodo que se reporta.

YS

### Fideicomiso TEC

| Dirección | Indicador   | Meta | Unidad de medida | Acumulado al periodo       |                             | % Avance al mes reportado | % Avance vs meta anual | Semaforización al 4T |
|-----------|---|------|------------------|----------------------------|-----------------------------|---------------------------|------------------------|----------------------|
|           |   |      |                  | Realizado a diciembre 2022 | Programado a diciembre 2022 |                           |                        |                      |
| FDT       | Realizar reporte de Informe de Avance de Gestión Financiera                                 | 4    | Informe          | 4                          | 4                           | 100.0%                    | 100.0%                 | Aceptable            |
| FDT       | Realizar reporte de Informe de Cuenta Pública   | 1    | Informe          | 1                          | 1                           | 100.0%                    | 100.0%                 | Aceptable            |
| FDT       | Realizar reporte de Informe del Sistema de Evaluaciones de la Armonización Contable (SEvAC) | 2    | Informe          | 2                          | 2                           | 100.0%                    | 100.0%                 | Aceptable            |

KS

## Recomendaciones

- I. Para los indicadores donde la semaforización reporta "Aceptable", seguir trabajando de la buena forma en cómo se han desempeñado a fin de cumplir lo planeado, y seguir este mismo paso durante el ejercicio 2023.
- II. Prestar atención al indicador donde la semaforización reporta "En progreso" o "En riesgo", se recomienda no perder de vista o implementar acciones preventivas que permita que los indicadores no incurran en un futuro en un retroceso en su avance.
- III. De los porcentajes de avance superiores a lo planeado al cuarto trimestre se recomienda analizar y justificar la planeación de actividades. Así como, de ser necesario, ajustar las metas para el ejercicio 2023.
- IV. Con respecto a la tabla de Parámetros siguiente, se recomienda implementar acciones correctivas y preventivas sobre el 5.4% de los indicadores que se encuentran en riesgo con el objetivo de mejorar la situación actual y en su caso, de acuerdo con lo establecido en el procedimiento P-SEJ-PEP-02 Seguimiento al Desempeño y utilizando el formato SEJ-PEP-26 Plan de Acciones de Indicadores, se recomienda que de ser necesario se establezcan los cambios a los Programas Operativos Anuales alineándolos al contexto actual del municipio.

Nota. Como parte del proceso de mejora continua dentro de la Administración, entre el segundo y tercer trimestre del presente año, el municipio de Monterrey realizó precisiones a los programas operativos anuales a fin de ser reflejadas en el presente Informe de avance.



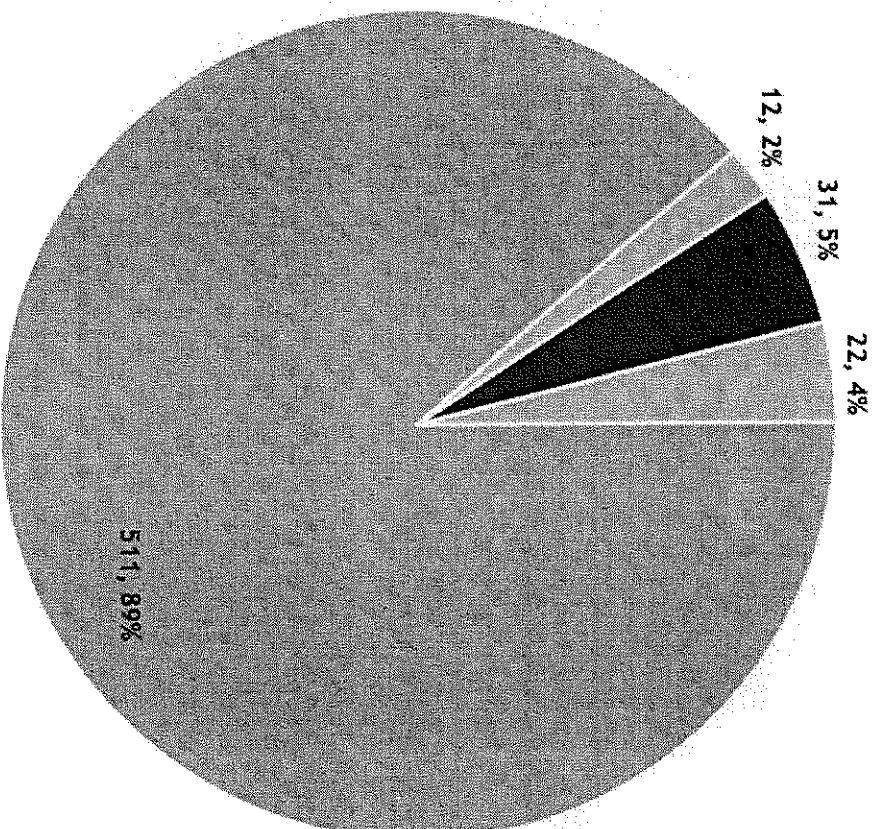
### Cantidad de indicadores por parámetro de avance y por área

Los % son respecto a la meta programada a diciembre 2022.

| Unidad responsable                                    | Cantidad de indicadores por parámetro y su representación en % sobre el total de indicadores |              |           |                                       |
|---|--|--------------|-----------|---------------------------------------|
|   | Acceptable   | En progreso  | En riesgo | Sin semaforización (Ver notas 1 y 3*) |
| Secretaría del Ayuntamiento                           | 33   | 97.1%        | 0         | 0.0%                                  |
| Secretaría de Finanzas y Administración               | 48   | 94.1%        | 1         | 2.9%                                  |
| Contraloría Municipal                                 | 21   | 84.0%        | 0         | 3.9%                                  |
| Secretaría de Seguridad y Protección a la Ciudadanía  | 70   | 95.9%        | 0         | 12.0%                                 |
| Secretaría de Desarrollo Económico                    | 16   | 100.0%       | 0         | 1.4%                                  |
| Secretaría de Servicios Públicos                      | 46   | 68.7%        | 0         | 2.0%                                  |
| Secretaría de Infraestructura Sostenible              | 15   | 93.8%        | 0         | 6.0%                                  |
| Secretaría de Desarrollo Urbano Sostenible            | 65   | 83.30%       | 5         | 0.0%                                  |
| Secretaría de Innovación y Gobierno Abierto           | 41   | 91.1%        | 0         | 9.0%                                  |
| Secretaría de Desarrollo Humano e Igualdad Sustantiva | 49   | 92.5%        | 2         | 7.1%                                  |
| Sistema para el Desarrollo Integral de la Familia     | 26   | 92.9%        | 2         | 8.9%                                  |
| Secretaría Ejecutiva                                  | 38   | 100.0%       | 0         | 3.8%                                  |
| Instituto de la Juventud Regia                        | 17   | 94.4%        | 0         | 0.0%                                  |
| Instituto de las Mujeres Regias                       | 16   | 84.2%        | 0         | 0.0%                                  |
| IMPLAN  | 7  | 58.3%        | 2         | 15.8%                                 |
| Fidicomiso TEC  | 3  | 100.0%       | 0         | 25.0%                                 |
| <b>TOTAL</b>  | <b>511</b>   | <b>88.7%</b> | <b>12</b> | <b>5.4%</b>                           |

### Gráfico de avance de la Administración Pública Municipal y Paramunicipal por parámetro

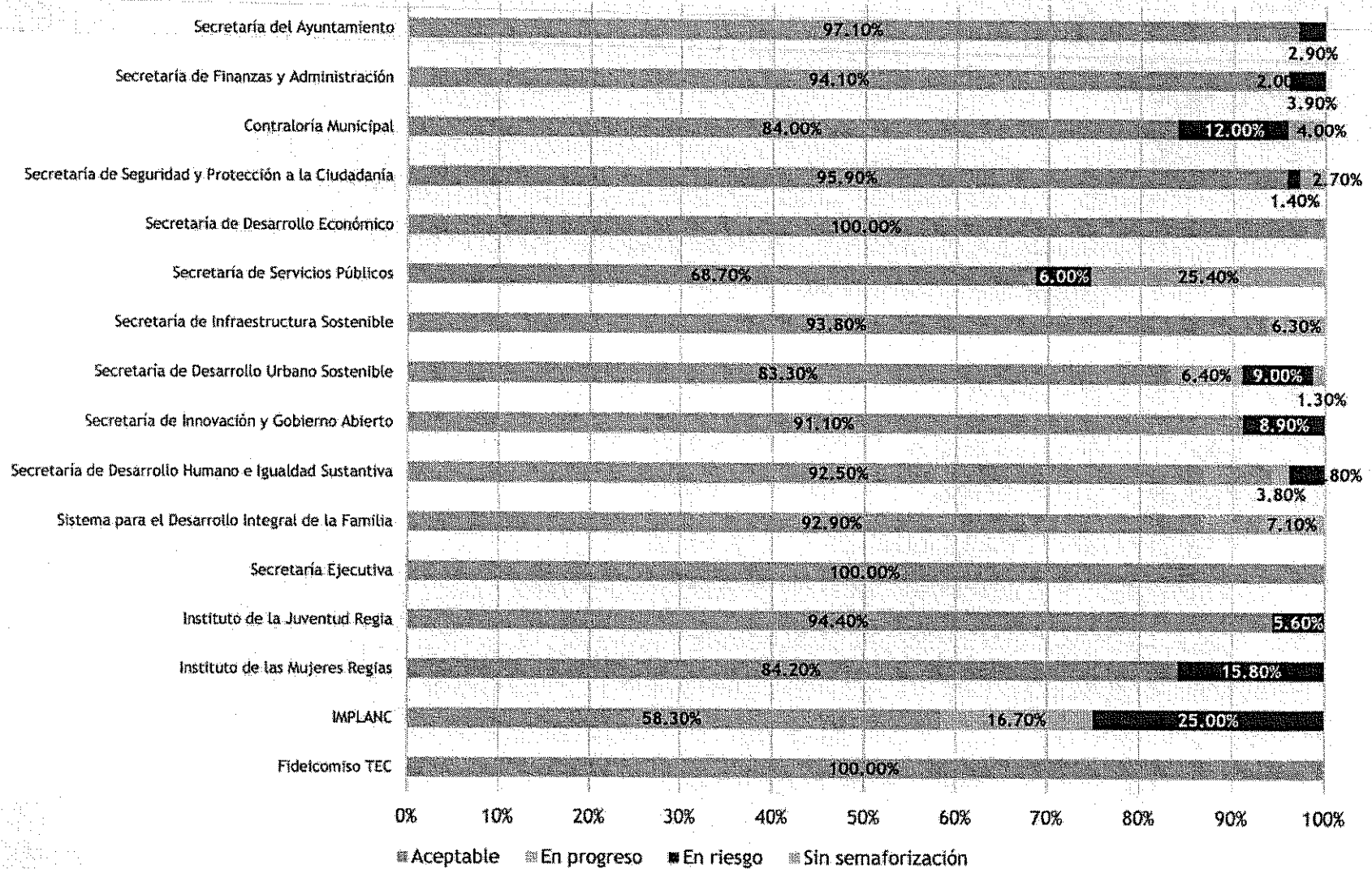
Ejemplo (3, 15%). El primer número indica la cantidad de indicadores por parámetro y el segundo número indica el % que representa ese parámetro sobre el total.



\* Aceptable   \* En progreso   \* En riesgo   \* Sin semafortización

15

### Gráfico de avance por parámetro y por cada área



KS

## Difusión y responsabilidades

El presente informe es elaborado por la Dirección de Planeación, Enlace y Proyectos Estratégicos de la Secretaría Ejecutiva a través del P-SEJ-PEP-02 Seguimiento al Desempeño, y se difunde de manera trimestral entre todas las Dependencias y Entidades de la Administración Pública Municipal y Paramunicipal a través del correo institucional de las personas enlaces oficiales de cada Dependencia, así como, por oficio a la persona titular de la Contraloría Municipal, y sus Direcciones de Control Interno e Investigación y de Fiscalización, asimismo, a las Direcciones de Planeación Presupuestal y de Contabilidad y Cuenta Pública de la Secretaría de Finanzas y Administración, y a la persona titular de la Secretaría Ejecutiva, todo esto para los fines pertinentes que consideren acorde a sus atribuciones.

## Emisión



Monterrey, Nuevo León, a 07 de marzo del 2023



Gobierno  
de  
—  
Monterrey

# Informe de Avance de los Programas Presupuestarios 2022

---

ENERO – DICIEMBRE 2022

Secretaría Ejecutiva  
Dirección de Planeación, Estrategia y  
Proyectos Estratégicos



## Contenido

|  |    |
|--|----|
| Introducción .....   | 4  |
| Objetivo .....   | 4  |
| Obtención de resultados .....  | 6  |
| Análisis de resultados .....   | 9  |
| Pp 01. Apoyo a Micro, Pequeña y Mediana Empresa .....  | 9  |
| Pp 02. Promoción de Inversiones y Empleo .....   | 10 |
| Pp 03. Promoción Turística .....   | 11 |
| Pp 04. Protección Civil .....  | 12 |
| Pp 05. Perspectiva de Género I .....   | 13 |
| Pp 06. Prevención del Delito .....   | 14 |
| Pp 07. Formación y Profesionalización Policial .....   | 16 |
| Pp 08. Seguridad Pública Municipal .....   | 18 |
| Pp 09. Inspección y Vigilancia de Espacios Destinados al Comercio y Venta, Expendio o Consumo de Bebidas Alcohólicas ..... | 19 |
| Pp 10. Servidores Públicos Confiables .....  | 20 |
| Pp 11. Gestión y Operación de Servicios .....  | 21 |
| Pp 12. Recuperación de Espacios Públicos .....   | 22 |
| Pp 13. Sistema integral de levantamiento y seguimiento a reportes .....  | 23 |
| Pp 14. Promoción, Planeación y Supervisión de obras públicas .....   | 24 |
| Pp 15. Mantenimiento a la Infraestructura Vial .....   | 25 |
| Pp 16. Desarrollo Orientado a la Movilidad Sostenible .....  | 26 |
| Pp 17. Recuperación Verde .....  | 28 |
| Pp 18. Desarrollo Integrado, Compacto y Eficiente .....  | 29 |
| Pp 19. Movilidad .....   | 31 |
| Pp 20. Planeación Urbana y Gestión Estratégica .....   | 32 |
| Pp 21. Espacios Públicos de Calidad .....  | 34 |
| Pp 22. Fideicomiso Distrito TEC .....  | 35 |
| Pp 23. Promoción de la Salud .....   | 36 |
| Pp 24. Comunidades Saludables .....  | 37 |
| Pp 25. Atención Integral contra la Pobreza .....   | 39 |
| Pp 26. Promoción e Impulso al Deporte y la Recreación .....  | 41 |
| Pp 27. Contigo Monterrey "Ahora nos cuidamos Juntas y Juntos" .....  | 43 |
| Pp 28. Transversalizando la igualdad sustantiva y perspectiva de género para el desarrollo humano .....                    | 44 |
| Pp 29. Modelo integral de atención a la primera infancia .....   | 46 |
| Pp 30. Juntos por tu escuela .....   | 47 |

KS

|  |    |
|--|----|
| Pp 31. Promoción e Impulso al Desarrollo Cultural .....                                  | 49 |
| Pp 32. Asistencia Social y Alimentaria .....   | 51 |
| Pp 33. Atención al Adulto Mayor y a las Personas con Discapacidad .....                  | 53 |
| Pp 34. Bienestar Familiar y Comunitario.....   | 55 |
| Pp 35. Protección a la Infancia y Adolescencia .....                                     | 57 |
| Pp 36. Desarrollo Integral de la Juventud .....  | 59 |
| Pp 37. Desarrollo Integral de la Mujer .....   | 62 |
| Pp 38. Finanzas Públicas .....   | 64 |
| Pp 39. Organización de la Administración Pública .....                                   | 66 |
| Pp 40. Combate a la corrupción mediante la fiscalización y rendición de cuentas .....    | 67 |
| Pp 41. Combate a la corrupción y faltas administrativas de los servidores públicos ..... | 68 |
| Pp 42. Transparencia y Acceso a la Información .....                                     | 69 |
| Pp 43. Capacitación y Profesionalización .....   | 70 |
| Pp 44. Evaluación del Desempeño de Recursos Públicos .....                               | 71 |
| Pp 45. Control Interno.....  | 72 |
| Pp 46. Difusión Institucional .....  | 73 |
| Pp 47. Atención Ciudadana .....  | 74 |
| Pp 48. Planeación y Proyectos Estratégicos .....   | 75 |
| Pp 49. Equipamiento de Mobiliario y equipo para eventos y logística .....                | 76 |
| Pp 50. Justicia Municipal.....   | 77 |
| Pp 51. Vinculación y Participación Ciudadana .....                                       | 78 |
| Pp 52. Sistemas Informáticos y Recursos Tecnológicos.....                                | 79 |
| Pp 53. Gobierno Digital y Eficiente.....   | 80 |
| Pp 54. Mejora Regulatoria.....   | 82 |
| Avance financiero por programa presupuestario .....                                      | 83 |
| Recomendaciones en el avance físico de los programas .....                               | 85 |
| Cantidad de indicadores por parámetro de avance y por programa .....                     | 86 |
| Cantidad de indicadores por parámetro de avance y por unidad responsable .....           | 90 |
| Cantidad de indicadores por parámetro de avance y por eje rector .....                   | 92 |
| Difusión y responsabilidades .....   | 93 |
| Emisión.....   | 93 |

XS

## Introducción

En cumplimiento de lo dispuesto por el artículo 111 de la Ley Federal de Presupuesto y Responsabilidad Hacendaria; artículo 46 fracción III inciso C, artículo 54 párrafo segundo de la Ley General de Contabilidad Gubernamental, artículo 151 fracción IV del Reglamento de la Administración Pública Municipal de Monterrey, y demás normativa aplicable, el “Informe de Avance de los Programas Presupuestarios 2022” tiene el propósito de presentar el análisis de los avances físicos y financieros de los Programas Presupuestarios aprobados y vigentes durante el ejercicio fiscal 2022, esto, a través de la verificación al cumplimiento con lo planeado y establecido en la Matriz de Indicadores para Resultados (MIR) y con el fin de identificar la eficiencia, economía, eficacia, y la calidad en la Administración Pública Municipal.

## Objetivo

El presente informe tiene como objetivo general brindar el avance y comportamiento de los Programas Presupuestarios (Pp's) en el ejercicio fiscal 2022 respecto al cumplimiento de las metas y objetivos establecidos en las Matrices de Indicadores para Resultados (MIR's) de acuerdo a la Metodología de Marco Lógico (MML); buscando conocer la capacidad institucional para alcanzar los resultados propuestos con la finalidad de que los recursos públicos sean administrados con eficiencia, eficacia, economía, transparencia y honradez para satisfacer los objetivos a los que estén destinados.

### Objetivos específicos

- Mostrar los avances físicos y financieros de los Programas Presupuestarios.
- Identificar fortalezas y/o oportunidades.
- Formular recomendaciones.

En este sentido, con el fin de generar información útil para la toma de decisiones, se integra el análisis del avance físico y financiero de los 54 Programas Presupuestarios (Pp's) vigentes para el ejercicio fiscal 2022 que ha sido elaborado a partir de la información proporcionada por las Dependencias y Entidades de la Administración Pública Municipal y Paramunicipal de Monterrey.

### Programas presupuestarios

Se presentan con la alineación al eje rector del Plan Municipal de Desarrollo 2021-2024, los 54 Programas Presupuestarios (Pp's) vigentes para el ejercicio fiscal 2022.

- **Eje I. Ciudad próspera**
  1. Apoyo a Micro, Pequeña y Mediana Empresa – Secretaría de Desarrollo Económico
  2. Promoción de Inversiones y Empleo – Secretaría de Desarrollo Económico
  3. Promoción Turística – Secretaría de Desarrollo Económico
- **Eje II. Ciudad en paz**
  4. Protección Civil – Secretaría de Seguridad y Protección a la Ciudadanía
  5. Perspectiva de Género I – Secretaría de Seguridad y Protección a la Ciudadanía
  6. Prevención del Delito – Secretaría de Seguridad y Protección a la Ciudadanía
  7. Formación y Profesionalización Policial – Secretaría de Seguridad y Protección a la Ciudadanía

8. Seguridad Pública Municipal – Secretaría de Seguridad y Protección a la Ciudadanía
  9. Inspección y Vigilancia de Espacios Destinados al Comercio y Venta, Expendio o Consumo de Bebidas Alcohólicas – Secretaría del Ayuntamiento
  10. Servidores Públicos Confiables – Secretaría de Seguridad y Protección a la Ciudadanía y Secretaría del Ayuntamiento
- **Eje III. Ciudad sostenible**
    11. Gestión y Operación de Servicios – Secretaría de Servicios Públicos
    12. Recuperación de Espacios Públicos – Secretaría de Servicios Públicos
    13. Sistema integral de levantamiento y seguimiento a reportes – Secretaría de Servicios Públicos
    14. Promoción, Planeación y Supervisión de obras públicas – Secretaría de Infraestructura Sostenible
    15. Mantenimiento a la Infraestructura Vial – Secretaría de Desarrollo Urbano Sostenible
    16. Desarrollo Orientado a la Movilidad Sostenible – Secretaría de Desarrollo Urbano Sostenible
    17. Recuperación Verde – Secretaría de Desarrollo Urbano Sostenible
    18. Desarrollo Integrado, Compacto y Eficiente – Secretaría de Desarrollo Urbano Sostenible
    19. Movilidad – Secretaría de Seguridad y Protección a la Ciudadanía
    20. Planeación Urbana y Gestión Estratégica – IMPLANC
    21. Espacios Públicos de Calidad – Fideicomiso La Gran Ciudad
    22. Fideicomiso Distrito TEC – Fideicomiso TEC
  - **Eje IV. Ciudad humana**
    23. Promoción de la Salud – Secretaría de Desarrollo Humano e Igualdad Sustantiva
    24. Comunidades Saludables – Secretaría de Desarrollo Humano e Igualdad Sustantiva
    25. Atención Integral contra la Pobreza – Secretaría de Desarrollo Humano e Igualdad Sustantiva
    26. Promoción e Impulso al Deporte y la Recreación – Secretaría de Desarrollo Humano e Igualdad Sustantiva
    27. Contigo Monterrey "Ahora nos cuidamos Juntas y Juntos" – Secretaría de Desarrollo Humano e Igualdad Sustantiva
    28. Transversalizando la igualdad sustantiva – Secretaría de Desarrollo Humano e Igualdad Sustantiva
    29. Modelo integral de atención a la primera infancia – Secretaría de Desarrollo Humano e Igualdad Sustantiva
    30. Juntos por tu escuela – Secretaría de Desarrollo Humano e Igualdad Sustantiva
    31. Promoción e Impulso al Desarrollo Cultural – Secretaría de Desarrollo Humano e Igualdad Sustantiva
    32. Asistencia Social y Alimentaria – Sistema para el Desarrollo Integral de la Familia
    33. Atención al Adulto Mayor y a las Personas con Discapacidad – Sistema para el Desarrollo Integral de la Familia
    34. Bienestar Familiar y Comunitario – Sistema para el Desarrollo Integral de la Familia
    35. Protección a la Infancia y Adolescencia – Sistema para el Desarrollo Integral de la Familia
    36. Desarrollo Integral de la Juventud – Instituto de la Juventud Regia
    37. Desarrollo Integral de la Mujer – Instituto de las Mujeres Regias
  - **Eje V. Ciudad abierta**
    38. Finanzas Públicas – Secretaría de Finanzas y Administración
    39. Organización de la Administración Pública – Secretaría de Finanzas y Administración
    40. Combate a la corrupción mediante la fiscalización y rendición de cuentas – Contraloría Municipal

KS

41. Combate a la corrupción y faltas administrativas de los servidores públicos – Contraloría Municipal
42. Transparencia y Acceso a la Información – Contraloría Municipal
43. Capacitación y Profesionalización – Contraloría Municipal
44. Evaluación del Desempeño de Recursos Públicos – Contraloría Municipal
45. Control Interno – Contraloría Municipal
46. Difusión Institucional – Secretaría Ejecutiva
47. Atención Ciudadana – Secretaría Ejecutiva
48. Planeación y Proyectos Estratégicos – Secretaría Ejecutiva
49. Equipamiento de Mobiliario y equipo para eventos y logística – Secretaría Ejecutiva
50. Justicia Municipal – Secretaría del Ayuntamiento
51. Vinculación y Participación Ciudadana – Secretaría de Innovación y Gobierno Abierto
52. Sistemas Informáticos y Recursos Tecnológicos – Secretaría de Innovación y Gobierno Abierto
53. Gobierno Digital y Eficiente – Secretaría de Innovación y Gobierno Abierto
54. Mejora Regulatoria – Secretaría de Innovación y Gobierno Abierto

De los 54 Programas Presupuestarios (Pp's) planteados y definidos para el ejercicio fiscal 2022, se cuenta con un total de 647 indicadores de desempeño que permiten establecer un parámetro del avance en el cumplimiento de los objetivos y metas, mismos que se subdividen en estratégicos y de gestión y que han sido establecidos en las Matrices de Indicadores para Resultados bajo la Metodología del Marco Lógico por cada una de las Dependencias y Entidades de la Administración Pública Municipal.

En este sentido, de acuerdo con la estructura del Plan Municipal de Desarrollo 2021-2024, los indicadores de los Programas Presupuestarios (Pp's) quedan desglosados por eje de la siguiente manera:

| Eje                        | Cantidad de Pp's | Cantidad de indicadores | % de contribución |
|----------------------------|------------------|-------------------------|-------------------|
| Eje I. Ciudad próspera     | 3                | 33                      | 5.1%              |
| Eje II. Ciudad en paz      | 7                | 74                      | 11.4%             |
| Eje III. Ciudad sostenible | 12               | 137                     | 21.2%             |
| Eje IV. Ciudad humana      | 15               | 250                     | 38.6%             |
| Eje V. Ciudad abierta      | 17               | 153                     | 23.6%             |
| <b>Total</b>               | <b>54</b>        | <b>647</b>              | <b>100.0%</b>     |

Tabla 1. Desglose de Programas Presupuestarios (Pp's) e indicadores de desempeño por eje.

### Obtención de resultados

Dentro del apartado siguiente los resultados se encuentran desglosados en tablas por Dependencia y Entidad, y asimismo, a fin de dar cumplimiento a lo establecido en los Programas Presupuestarios y de hacer del conocimiento los resultados obtenidos en busca de que se realicen acciones preventivas o correctivas; es necesario analizar cada una de las acciones contenidos en los distintos programas del ejercicio fiscal 2022; por lo anterior, para obtener los resultados de cada uno de los programas se define a continuación cada apartado de la tabla:

XS

- **Dirección.** Unidad responsable del indicador, se encuentra abreviado de acuerdo con la nomenclatura interna del catálogo de claves de identificación de las dependencias.
- **Nombre del indicador.** Es la expresión que identifica al indicador y que manifiesta lo que se desea medir con él.
- **Meta.** Las metas permiten establecer límites o niveles máximos de logro, comunican el nivel de desempeño esperado por la organización.
- **Unidad de medida.** Hace referencia a la forma concreta en que se requiere expresar el resultado de la medición al aplicar el indicador.
- **V1 = Variable 1 = Cantidad realizada.**
- **V2 = Variable 2 = Cantidad planeada y/o programada.**
- **Avance al mes reportado.**

Ejemplo: Avance al mes reportado MARZO

$$\left( \frac{\sum \text{Realizado en enero + febrero + marzo}}{\sum \text{Programado en enero + febrero + marzo}} \right) \times 100$$

- **Avance al año.**

Ejemplo: Avance al mes reportado MARZO

$$\left( \frac{\sum \text{Realizado en enero + febrero + marzo}}{\sum \text{Programado al año}} \right) \times 100$$

- **Semaforización al mes reportado.** Aceptable – En progreso – Riesgo, acorde a la semaforización planteada por el área en su Programa Presupuestario. Está es proporcional al periodo reportado vs anual.
- **Semaforización al año.** Aceptable – En progreso – Riesgo, acorde a la semaforización planteada por el área en su Programa Presupuestario. *O bien, N/A = aquellos indicadores que no aplica la obtención de un avance al periodo que se informa.*
- Para determinar el **avance financiero**, de cada uno de los Pp's, se empleó el siguiente método de cálculo:
  - Información proporcionada por la Dirección de Planeación Presupuestal de la Secretaría de Finanzas y Administración.
  - Los montos mostrados en cada programa presupuestario pueden sufrir cambios en el marco de la revisión para la cuenta pública, de acuerdo con los plazos del cierre contable-presupuestal que presenta la Dirección de Planeación Presupuestal.

XS



$$\text{Avance financiero a diciembre 2022} = \frac{(\text{Monto pagado de enero a diciembre 2022})}{(\text{Monto modificado para el ejercicio fiscal 2022})} \times 100$$



## Análisis de resultados

### Pp 01. Apoyo a Micro, Pequeña y Mediana Empresa

Secretaría de Desarrollo Económico

Avance físico:

| Indicador  | Meta | Unidad de medida | Acumulado al periodo       |                             | % Avance al mes reportado | % Avance vs meta anual | Semaforización al mes reportado |
|--|------|------------------|----------------------------|-----------------------------|---------------------------|------------------------|---------------------------------|
|  |      |                  | Realizado a diciembre 2022 | Programado a diciembre 2022 |                           |                        |                                 |
| Porcentaje de MIPYMEs beneficiados                               | 100% | Porcentaje       | 2,294                      | 2,294                       | 100.0%                    | 100.0%                 | Aceptable                       |
| Porcentaje de solicitudes realizadas o que se vinculan           | 100% | Porcentaje       | 4,662                      | 5,501                       | 84.7%                     | 84.7%                  | Aceptable                       |
| Porcentaje de espacios desarrollados para atención a MIPYMEs     | 100% | Porcentaje       | 3,874                      | 3,874                       | 100.0%                    | 100.0%                 | Aceptable                       |
| Porcentaje de personas atendidas y/o vinculadas                  | 100% | Porcentaje       | 1,972                      | 1,972                       | 100.0%                    | 100.0%                 | Aceptable                       |
| Porcentaje de trámites realizados en el Hub Empresarial (Aztlán) | 100% | Porcentaje       | 383                        | 383                         | 100.0%                    | 100.0%                 | Aceptable                       |
| Porcentaje de mercados de emprendimiento realizados              | 100% | Porcentaje       | 74                         | 74                          | 100.0%                    | 100.0%                 | Aceptable                       |
| Porcentaje de ferias realizadas de proveedores                   | 100% | Porcentaje       | 1                          | 1                           | 100.0%                    | 100.0%                 | Aceptable                       |
| Porcentaje de productos de financiamiento social otorgados       | 100% | Porcentaje       | 4,054                      | 4,054                       | 100.0%                    | 100.0%                 | Aceptable                       |
| Porcentaje de microcréditos otorgados                            | 100% | Porcentaje       | 3,998                      | 3,998                       | 100.0%                    | 100.0%                 | Aceptable                       |
| Porcentaje de Proyectos Productivos otorgados                    | 100% | Porcentaje       | 53                         | 53                          | 100.0%                    | 100.0%                 | Aceptable                       |



## Pp 02. Promoción de Inversiones y Empleo

Secretaría de Desarrollo Económico

Avance físico:

| Indicador  | Meta | Unidad de medida | Acumulado al periodo       |                             | % Avance al mes reportado | % Avance vs meta anual | Semaforización al mes reportado |
|--|------|------------------|----------------------------|-----------------------------|---------------------------|------------------------|---------------------------------|
|  |      |                  | Realizado a diciembre 2022 | Programado a diciembre 2022 |                           |                        |                                 |
| Porcentaje de ciudadanos vinculados en materia de inversión y empleo   | 100% | Porcentaje       | 2,899                      | 2,899                       | 100.0%                    | 100.0%                 | Aceptable                       |
| Porcentaje de empresas existentes vinculadas al municipio de Monterrey | 100% | Porcentaje       | 62,069                     | 63,000                      | 98.5%                     | 98.5%                  | Aceptable                       |
| Porcentajes de Eventos realizados en Desarrollo de Inversión           | 100% | Porcentaje       | 16                         | 16                          | 100.0%                    | 100.0%                 | Aceptable                       |
| Porcentaje de Agendas Internacionales realizadas                       | 100% | Porcentaje       | 7                          | 7                           | 100.0%                    | 100.0%                 | Aceptable                       |
| Porcentaje de Eventos de Networking realizados                         | 100% | Porcentaje       | 15                         | 15                          | 100.0%                    | 100.0%                 | Aceptable                       |
| Porcentaje de Reuniones de Vinculación atendidas                       | 100% | Porcentaje       | 135                        | 135                         | 100.0%                    | 100.0%                 | Aceptable                       |
| Porcentaje de Capacitaciones generales y focalizadas realizadas        | 100% | Porcentaje       | 145                        | 151                         | 96.0%                     | 96.0%                  | Aceptable                       |
| Porcentaje de Capacitaciones generales realizadas                      | 100% | Porcentaje       | 113                        | 119                         | 95.0%                     | 95.0%                  | Aceptable                       |
| Porcentaje de Capacitaciones focalizadas y estratégicas realizadas     | 100% | Porcentaje       | 32                         | 32                          | 100.0%                    | 100.0%                 | Aceptable                       |
| Porcentaje de Ferias de empleo y brigadas realizadas                   | 100% | Porcentaje       | 73                         | 73                          | 100.0%                    | 100.0%                 | Aceptable                       |
| Porcentaje de Ferias de empleo generales y focalizadas realizadas      | 100% | Porcentaje       | 2                          | 2                           | 100.0%                    | 100.0%                 | Aceptable                       |
| Porcentaje de Brigadas de empleo realizadas                            | 100% | Porcentaje       | 79                         | 79                          | 100.0%                    | 100.0%                 | Aceptable                       |
| Porcentaje de atención a ciudadanos en Bolsa de Empleo                 | 100% | Porcentaje       | 3,469                      | 3,469                       | 100.0%                    | 100.0%                 | Aceptable                       |

**Pp 03. Promoción Turística**  
 Secretaría de Desarrollo Económico  
 Avance físico:

| Indicador  | Meta    | Unidad de medida  | Acumulado al periodo       |                             | % Avance al mes reportado | % Avance vs meta anual | Semafización al mes reportado |
|--|---------|-------------------|----------------------------|-----------------------------|---------------------------|------------------------|-------------------------------|
|  |         |                   | Realizado a diciembre 2022 | Programado a diciembre 2022 |                           |                        |                               |
| Derrama económica atraída en materia turística   | \$7,000 | Millones de pesos | 15,400                     | 7,000                       | 220.0%                    | 220.0%                 | Aceptable                     |
| Porcentaje de atracción turística  | 100%    | Porcentaje        | 100                        | 100                         | 100.0%                    | 100.0%                 | Aceptable                     |
| Porcentaje de actividades de turismo social  | 100%    | Porcentaje        | 39                         | 39                          | 100.0%                    | 100.0%                 | Aceptable                     |
| Porcentaje de usuarios(as) beneficiados(as) con las visitas guiadas  | 100%    | Porcentaje        | 0.0%                       | 100.0%                      | 0.0%                      | 0.0%                   | En riesgo (2*)                |
| Porcentaje de colaboraciones con Instituciones alcanzadas  | 100%    | Porcentaje        | 108                        | 108                         | 100.0%                    | 100.0%                 | Aceptable                     |
| Porcentaje de actividades de posicionamiento realizadas  | 100%    | Porcentaje        | 370                        | 370                         | 100.0%                    | 100.0%                 | Aceptable                     |
| Porcentaje de contactos/reuniones con instituciones público/privadas relacionadas al sector turismo alcanzadas | 100%    | Porcentaje        | 262                        | 262                         | 100.0%                    | 100.0%                 | Aceptable                     |
| Porcentaje de eventos de difusión realizados   | 100%    | Porcentaje        | 35                         | 35                          | 100.0%                    | 100.0%                 | Aceptable                     |
| Porcentaje de cursos y/o capacitaciones proporcionados al sector turístico                                     | 100%    | Porcentaje        | 7                          | 7                           | 100.0%                    | 100.0%                 | Aceptable                     |
| Porcentaje de eventos, congresos y/o convenciones apoyados y/o realizados                                      | 100%    | Porcentaje        | 28                         | 28                          | 100.0%                    | 100.0%                 | Aceptable                     |

• Notas.

2\* La unidad responsable no ejecutó acciones de este indicador del periodo que se reporta.

45

#### Pp 04. Protección Civil

Secretaría de Seguridad y Protección a la Ciudadanía

Avance físico:

| Indicador   | Meta | Unidad de medida | Acumulado al periodo       |                             | % Avance al mes reportado | % Avance vs meta anual | Semaforización al mes reportado |
|---|------|------------------|----------------------------|-----------------------------|---------------------------|------------------------|---------------------------------|
|   |      |                  | Realizado a diciembre 2022 | Programado a diciembre 2022 |                           |                        |                                 |
| Porcentaje de eventos de capacitación en materia de Protección Civil                    | 100% | Porcentaje       | 2,268                      | 2,268                       | 100.0%                    | 100.0%                 | Aceptable                       |
| Porcentaje de difusiones y/o publicaciones realizadas en temas de Protección Civil      | 100% | Porcentaje       | 834                        | 834                         | 100.0%                    | 100.0%                 | Aceptable                       |
| Realizar programa de capacitaciones de Protección Civil                                 | 1    | Programa         | 1                          | 1                           | 100.0%                    | 100.0%                 | Aceptable                       |
| Porcentaje de pláticas de prevención realizadas a instituciones educativas              | 100% | Porcentaje       | 53                         | 53                          | 100.0%                    | 100.0%                 | Aceptable                       |
| Porcentaje de pláticas a la población en materia de Protección Civil                    | 100% | Porcentaje       | 150                        | 150                         | 100.0%                    | 100.0%                 | Aceptable                       |
| Realizar mecanismos de control de operatividad de Protección Civil                      | 12   | Mecanismo        | 11                         | 12                          | 91.7%                     | 91.7%                  | Aceptable                       |
| Porcentaje de Inspecciones a establecimientos en materia de Protección Civil realizadas | 100% | Porcentaje       | 4,461                      | 4,461                       | 100.0%                    | 100.0%                 | Aceptable                       |
| Porcentaje de capacitaciones realizadas al personal operativo de Protección Civil       | 100% | Porcentaje       | 60                         | 60                          | 100.0%                    | 100.0%                 | Aceptable                       |

### Pp 05. Perspectiva de Género I

Secretaría de Seguridad y Protección a la Ciudadanía

Avance físico:

| Indicador  | Meta | Unidad de medida | Acumulado al periodo       |                             | % Avance al mes reportado | % Avance vs meta anual | Semaforización al mes reportado |
|--|------|------------------|----------------------------|-----------------------------|---------------------------|------------------------|---------------------------------|
|  |      |                  | Realizado a diciembre 2022 | Programado a diciembre 2022 |                           |                        |                                 |
| Porcentaje de personas beneficiadas a través de programas para atención a población objetivo   | 100% | Porcentaje       | 695                        | 695                         | 100.0%                    | 100.0%                 | Aceptable                       |
| Porcentaje de servicios brindados por las áreas de atención multidisciplinaria de CAIPA  | 100% | Porcentaje       | 1,226                      | 1,226                       | 100.0%                    | 100.0%                 | Aceptable                       |
| Porcentaje de servicios brindados por las áreas de atención multidisciplinaria de UAVVI  | 100% | Porcentaje       | 5,394                      | 5,394                       | 100.0%                    | 100.0%                 | Aceptable                       |
| Porcentaje de personas beneficiadas en el programa de UAVVI  | 100% | Porcentaje       | 207                        | 207                         | 100.0%                    | 100.0%                 | Aceptable                       |
| Porcentaje de adolescentes beneficiados en el programa de CAIPA  | 100% | Porcentaje       | 273                        | 273                         | 100.0%                    | 100.0%                 | Aceptable                       |
| Porcentaje de visitas de seguimiento realizadas  | 100% | Porcentaje       | 431                        | 431                         | 100.0%                    | 100.0%                 | Aceptable                       |
| Porcentaje de acompañamientos realizados para llevar a cabo una denuncia formal.   | 100% | Porcentaje       | 60                         | 60                          | 100.0%                    | 100.0%                 | Aceptable                       |
| Porcentaje de auxilios atendidos por el personal operativo de la UAVVI.  | 100% | Porcentaje       | 113                        | 113                         | 100.0%                    | 100.0%                 | Aceptable                       |
| Porcentaje de usuarios(as) informados(as) por medio de los contenidos de Justicia Cívica adoptados por otros programas/dependencia       | 100% | Porcentaje       | 100                        | 100                         | 100.0%                    | 100.0%                 | Aceptable                       |
| Porcentaje de contenidos creados con información del modelo de Justicia Cívica para su socialización                                     | 100% | Porcentaje       | 1                          | 1                           | 100.0%                    | 100.0%                 | Aceptable                       |
| Porcentaje de contenidos para socialización de justicia cívica que son adoptados por grupos o dependencias que realizan trabajo de campo | 100% | Porcentaje       | 1                          | 1                           | 100.0%                    | 100.0%                 | Aceptable                       |

## Pp 06. Prevención del Delito

Secretaría de Seguridad y Protección a la Ciudadanía

Avance físico:

| Indicador  | Meta | Unidad de medida | Acumulado al periodo       |                             | % Avance al mes reportado | % Avance vs meta anual | SemafORIZACIÓN al mes reportado |
|--|------|------------------|----------------------------|-----------------------------|---------------------------|------------------------|---------------------------------|
|  |      |                  | Realizado a diciembre 2022 | Programado a diciembre 2022 |                           |                        |                                 |
| Porcentaje de colonias intervenidas por programas de atención a infancias y adolescencias y actividades de comités vecinales | 100% | Porcentaje       | 121                        | 111                         | 109.0%                    | 109.0%                 | Aceptable                       |
| Porcentaje de disminución de bajas de policías en la corporación   | 100% | Porcentaje       | 14                         | 8                           | 175.0%                    | 175.0%                 | Aceptable                       |
| Porcentaje de escuelas intervenidas por el programa Escuela Segura   | 100% | Porcentaje       | 83                         | 77                          | 107.8%                    | 107.8%                 | Aceptable                       |
| Porcentaje de talleres que han sido adaptados para escuelas intervenidas   | 100% | Porcentaje       | 16                         | 16                          | 100.0%                    | 100.0%                 | Aceptable                       |
| Porcentaje de talleres de identidad urbana realizados  | 100% | Porcentaje       | 32                         | 29                          | 110.3%                    | 110.3%                 | Aceptable                       |
| Porcentaje de encuestas con resultado satisfactorio de policías respecto a sus condiciones laborales                         | 100% | Porcentaje       | 0.0%                       | 100.0%                      | 0.0%                      | 0.0%                   | En riesgo (2*)                  |
| Porcentaje de eventos realizados para policías   | 100% | Porcentaje       | 5                          | 6                           | 83.3%                     | 83.3%                  | Aceptable                       |
| Porcentaje de convenios realizados para mejorar las prestaciones a policías  | 100% | Porcentaje       | 14                         | 14                          | 100.0%                    | 100.0%                 | Aceptable                       |
| Porcentaje de colonias intervenidas por Seguridad Vecinal  | 100% | Porcentaje       | 88                         | 88                          | 100.0%                    | 100.0%                 | Aceptable                       |
| Porcentaje de colonias intervenidas a través del programa Agentes de Paz   | 100% | Porcentaje       | 15                         | 15                          | 100.0%                    | 100.0%                 | Aceptable                       |
| Porcentajes de comités de Seguridad Vecinal activos  | 100% | Porcentaje       | 42                         | 42                          | 100.0%                    | 100.0%                 | Aceptable                       |
| Porcentaje de comités de Seguridad Vecinal vinculados a otros programas del municipio  | 100% | Porcentaje       | 78                         | 78                          | 100.0%                    | 100.0%                 | Aceptable                       |

| Indicador  | Meta | Unidad de medida | Acumulado al periodo       |                             | % Avance al mes reportado | % Avance vs meta anual | Semaforización al mes reportado |
|--|------|------------------|----------------------------|-----------------------------|---------------------------|------------------------|---------------------------------|
|  |      |                  | Realizado a diciembre 2022 | Programado a diciembre 2022 |                           |                        |                                 |
| Porcentaje de comités vecinales que tienen su chat vinculado al C4 | 100% | Porcentaje       | 21                         | 21                          | 100.0%                    | 100.0%                 | Aceptable                       |

- Notas.  
2\* La unidad responsable no ejecutó acciones de este indicador del periodo que se reporta.

KS

### Pp 07. Formación y Profesionalización Policial

Secretaría de Seguridad y Protección a la Ciudadanía

Avance físico:

| Indicador  | Meta | Unidad de medida | Acumulado al periodo       |                             | % Avance al mes reportado | % Avance vs meta anual | SemafORIZACIÓN al mes reportado |
|--|------|------------------|----------------------------|-----------------------------|---------------------------|------------------------|---------------------------------|
|  |      |                  | Realizado a diciembre 2022 | Programado a diciembre 2022 |                           |                        |                                 |
| Porcentaje de elementos operativos actualizados  | 100% | Porcentaje       | 962                        | 962                         | 100.0%                    | 100.0%                 | Aceptable                       |
| Porcentaje de cadetes capacitados para el desempeño de sus funciones   | 100% | Porcentaje       | 241                        | 241                         | 100.0%                    | 100.0%                 | Aceptable                       |
| Porcentaje de docentes acreditados en el curso de Primer Respondiente en Materia de Violencia Familiar y de Género | 100% | Porcentaje       | 3                          | 3                           | 100.0%                    | 100.0%                 | Aceptable                       |
| Porcentaje de docentes acreditados en el curso taller de desarrollo de competencias docentes                       | 100% | Porcentaje       | 2                          | 2                           | 100.0%                    | 100.0%                 | Aceptable                       |
| Porcentaje de docentes certificados en el Sistema de Justicia Penal  | 100% | Porcentaje       | 2                          | 2                           | 100.0%                    | 100.0%                 | Aceptable                       |
| Porcentaje de docentes certificados como instructor evaluador en competencias básicas de la función policial       | 100% | Porcentaje       | 5                          | 5                           | 100.0%                    | 100.0%                 | Aceptable                       |
| Porcentaje de docentes certificados en Justicia Cívica   | 100% | Porcentaje       | 165                        | 165                         | 100.0%                    | 100.0%                 | Aceptable                       |
| Realizar el Programa de Actualización y Profesionalización   | 1    | Programa         | 1                          | 1                           | 100.0%                    | 100.0%                 | Aceptable                       |
| Porcentaje de elementos operativos actualizados en las 7 técnicas de la función policial                           | 100% | Porcentaje       | 546                        | 546                         | 100.0%                    | 100.0%                 | Aceptable                       |
| Porcentaje de elementos operativos actualizados en el Sistema Penal Acusatorio                                     | 100% | Porcentaje       | 402                        | 402                         | 100.0%                    | 100.0%                 | Aceptable                       |
| Porcentaje de elementos operativos actualizados en Derechos Humanos y Legalidad                                    | 100% | Porcentaje       | 456                        | 456                         | 100.0%                    | 100.0%                 | Aceptable                       |
| Porcentaje de elementos operativos actualizados en Perspectiva de Género   | 100% | Porcentaje       | 625                        | 625                         | 100.0%                    | 100.0%                 | Aceptable                       |

| Indicador   | Meta | Unidad de medida | Acumulado al periodo       |                             | % Avance al mes reportado | % Avance vs meta anual | Semaforización al mes reportado |
|---|------|------------------|----------------------------|-----------------------------|---------------------------|------------------------|---------------------------------|
|   |      |                  | Realizado a diciembre 2022 | Programado a diciembre 2022 |                           |                        |                                 |
| Porcentaje de Elementos operativos capacitados en Justicia Cívica | 100% | Porcentaje       | 452                        | 452                         | 100.0%                    | 100.0%                 | Acceptable                      |
| Realizar convocatoria de promoción de ascensos realizadas         | 1    | Convocatoria     | 1                          | 1                           | 100.0%                    | 100.0%                 | Acceptable                      |

KS



### Pp 08. Seguridad Pública Municipal

Secretaría de Seguridad y Protección a la Ciudadanía

Avance físico:

| Indicador   | Meta  | Unidad de medida | Acumulado al periodo       |                             | % Avance al mes reportado | % Avance vs meta anual | Semaforización al mes reportado |
|---|-------|------------------|----------------------------|-----------------------------|---------------------------|------------------------|---------------------------------|
|   |       |                  | Realizado a diciembre 2022 | Programado a diciembre 2022 |                           |                        |                                 |
| Porcentaje de Informes Policiales Homologados (IPH) capturados  | 100%  | Porcentaje       | 9,398                      | 9,426                       | 99.7%                     | 99.7%                  | Aceptable                       |
| Porcentaje de reducción de delitos  | -3.3% | Porcentaje       | 2,908                      | 3,641                       | -20%                      | 610.1%                 | Aceptable                       |
| Porcentaje de elementos de la corporación que cuentan con el Certificado Único Policial (CUP) vigente y aprobado                                    | 100%  | Porcentaje       | 1,183                      | 1,284                       | 92.1%                     | 92.1%                  | Aceptable                       |
| Porcentaje de elementos operativos con certificados por el centro de control y confianza  | 100%  | Porcentaje       | 1,025                      | 1,147                       | 89.4%                     | 89.4%                  | Aceptable                       |
| Porcentaje de elementos operativos de nuevo ingreso en la corporación registrados en el Registro Nacional de Personal de Seguridad Pública (RNPS­P) | 100%  | Porcentaje       | 135                        | 135                         | 100.0%                    | 100.0%                 | Aceptable                       |
| Porcentaje de reuniones vecinales de proximidad realizadas  | 100%  | Porcentaje       | 222                        | 216                         | 102.8%                    | 102.8%                 | Aceptable                       |
| Porcentaje de canalizaciones realizadas por reportes generados en redes sociales en temas de seguridad pública                                      | 100%  | Porcentaje       | 639                        | 639                         | 100.0%                    | 100.0%                 | Aceptable                       |
| Porcentaje de solicitudes de vigilancia atendidos   | 100%  | Porcentaje       | 435                        | 435                         | 100.0%                    | 100.0%                 | Aceptable                       |
| Porcentaje de colaboraciones para investigación con dependencias estatales  | 100%  | Porcentaje       | 2,180                      | 2,180                       | 100.0%                    | 100.0%                 | Aceptable                       |
| Porcentaje de colaboraciones para investigación interna   | 100%  | Porcentaje       | 642                        | 641                         | 100.2%                    | 100.2%                 | Aceptable                       |
| Porcentaje de eventos relevantes (delitos patrimoniales) registrados en las cámaras de monitoreo reportados a la central de radio                   | 100%  | Porcentaje       | 370                        | 370                         | 100.0%                    | 100.0%                 | Aceptable                       |
| Porcentaje de eventos de vialidad registrados en la cámaras de monitoreo reportados a la central de radio   | 100%  | Porcentaje       | 3,547                      | 3,547                       | 100.0%                    | 100.0%                 | Aceptable                       |



FS

**Pp 09. Inspección y Vigilancia de Espacios Destinados al Comercio y Venta, Expendio o Consumo de Bebidas Alcohólicas**

Secretaría del Ayuntamiento

Avance físico:

| Indicador   | Meta   | Unidad de medida | Acumulado al periodo       |                             | % Avance al mes reportado | % Avance vs meta anual | Semafización al mes reportado |
|---|--------|------------------|----------------------------|-----------------------------|---------------------------|------------------------|-------------------------------|
|   |        |                  | Realizado a diciembre 2022 | Programado a diciembre 2022 |                           |                        |                               |
| Inspecciones a establecimientos con venta y/o consumo de bebidas alcohólicas  | 10,020 | Inspecciones     | 10,651                     | 10,020                      | 106.3%                    | 106.3%                 | Aceptable                     |
| Operativos enfocados a los comerciantes que se encuentren dentro del padrón y verificar que no se cometan faltas al reglamento. | 900    | Operativos       | 3,304                      | 900                         | 367.1%                    | 367.1%                 | Aceptable                     |
| Capacitaciones brindadas a los inspectores de la Dirección de Inspección y Vigilancia   | 4      | Capacitaciones   | 3                          | 4                           | 75.0%                     | 75.0%                  | En progreso                   |
| Porcentaje de anuencias que son atendidas   | 100%   | Porcentaje       | 52                         | 52                          | 100.0%                    | 100.0%                 | Aceptable                     |
| Porcentaje de permisos otorgados para espectáculos y diversiones públicas   | 100%   | Porcentaje       | 1,754                      | 1,754                       | 100.0%                    | 100.0%                 | Aceptable                     |
| Personal contratado por la Dirección de Comercio.   | 27     | Personas         | 1                          | 27                          | 3.7%                      | 3.7%                   | En riesgo (2*)                |
| Porcentaje de permisos temporales otorgados   | 100%   | Porcentaje       | 1,920                      | 1,920                       | 100.0%                    | 100.0%                 | Aceptable                     |
| Porcentaje de resolución a las infracciones recibidas (retenciones, bajas, multas y/o amonestaciones)                           | 100%   | Porcentaje       | 4,643                      | 4,184                       | 111.0%                    | 111.0%                 | Aceptable                     |

• Notas.

2\* La unidad responsable no ejecutó acciones de este indicador del periodo que se reporta.

KS

### Pp 10. Servidores Públicos Confiables

Secretaría de Seguridad y Protección a la Ciudadanía y Secretaría del Ayuntamiento

Avance físico:

| Indicador  | Meta | Unidad de medida | Acumulado al periodo       |                             | % Avance al mes reportado | % Avance vs meta anual | Semaforización al mes reportado |
|--|------|------------------|----------------------------|-----------------------------|---------------------------|------------------------|---------------------------------|
|  |      |                  | Realizado a diciembre 2022 | Programado a diciembre 2022 |                           |                        |                                 |
| Puntuación de confianza de la policía preventiva municipal                           | 63   | Puntuación       | 170                        | 63                          | 270.3%                    | 270.3%                 | Aceptable                       |
| Grado de satisfacción del ciudadano respecto a los servidores públicos del municipio | 60   | Índice           | 0                          | 60                          | 0.0%                      | 0.0%                   | En riesgo (2*)                  |
| Porcentaje de elementos operativos acreditados en capacitación continua              | 100% | Porcentaje       | 822                        | 822                         | 100.0%                    | 100.0%                 | Aceptable                       |
| Porcentaje de solicitudes de vigilancia atendidas                                    | 100% | Porcentaje       | 435                        | 435                         | 100.0%                    | 100.0%                 | Aceptable                       |
| Porcentaje de pruebas de confianza aplicadas   | 100% | Porcentaje       | 300                        | 300                         | 100.0%                    | 100.0%                 | Aceptable                       |
| Porcentaje de atención a solicitudes de inspección en materia de desarrollo urbano   | 100% | Porcentaje       | 1,554                      | 1,342                       | 115.8%                    | 116%                   | Aceptable                       |
| Material de trabajo de inspección otorgado a la plantilla                            | 14   | Paquetes         | 19                         | 14                          | 135.7%                    | 135.7%                 | Aceptable                       |
| Porcentaje de evaluaciones realizadas al personal inspector                          | 100% | Porcentaje       | 100%                       | 100%                        | 100.0%                    | 100%                   | Aceptable                       |

- Notas.

2\* La unidad responsable no ejecutó acciones de este indicador del periodo que se reporta.

## Pp 11. Gestión y Operación de Servicios

Secretaría de Servicios Públicos

Avance físico:

| Indicador  | Meta | Unidad de medida | Acumulado al periodo       |                             | % Avance al mes reportado | % Avance vs meta anual | Semafización al mes reportado |
|--|------|------------------|----------------------------|-----------------------------|---------------------------|------------------------|-------------------------------|
|  |      |                  | Realizado a diciembre 2022 | Programado a diciembre 2022 |                           |                        |                               |
| Porcentaje de planes por servicio realizados   | 100% | Porcentaje       | 1                          | 1                           | 100.0%                    | 100.0%                 | Aceptable                     |
| Porcentaje de avance del Centro de Gestión y Operación de Servicios                        | 100% | Porcentaje       | 100.0%                     | 100.0%                      | 100.0%                    | 100.0%                 | Aceptable                     |
| Realizar diagnósticos de escuelas y comercios en cuanto a infraestructura urbana           | 3    | Diagnóstico      | 3                          | 3                           | 100.0%                    | 100.0%                 | Aceptable                     |
| Porcentaje de avance en el desarrollo de capas cartográficas en la plataforma cartográfica | 100% | Porcentaje       | 100.0%                     | 100.0%                      | 100.0%                    | 100.0%                 | Aceptable                     |
| Porcentaje de avance en la implementación de la plataforma de análisis de datos            | 100% | Porcentaje       | 100.0%                     | 100.0%                      | 100.0%                    | 100.0%                 | Aceptable                     |
| Realizar informe de avance al Programa Gestión Inteligente                                 | 1    | Informe          | 1                          | 1                           | 100.0%                    | 100.0%                 | Aceptable                     |
| Porcentaje de avance en el desarrollo de la aplicación de administración de tareas         | 100% | Porcentaje       | 100.0%                     | 100.0%                      | 100.0%                    | 100.0%                 | Aceptable                     |
| Realizar inventario de la infraestructura municipal de parques                             | 1    | Inventario       | 1                          | 1                           | 100.0%                    | 100.0%                 | Aceptable                     |
| Destinos sustentables creados para la disposición final de residuos                        | 2    | Destinos         | 2                          | 2                           | 100.0%                    | 100.0%                 | Aceptable                     |

## Pp 12. Recuperación de Espacios Públicos

Secretaría de Servicios Públicos

Avance físico:

| Indicador  | Meta | Unidad de medida | Acumulado al periodo       |                             | % Avance al mes reportado | % Avance vs meta anual | SemafORIZACIÓN al mes reportado |
|--|------|------------------|----------------------------|-----------------------------|---------------------------|------------------------|---------------------------------|
|  |      |                  | Realizado a diciembre 2022 | Programado a diciembre 2022 |                           |                        |                                 |
| Porcentaje de población con buena percepción                               | 100% | Porcentaje       | 7,345                      | 7,858                       | 93.5%                     | 93.5%                  | Aceptable                       |
| Porcentaje de cumplimiento de los programas operativos                     | 100% | Porcentaje       | 564                        | 564                         | 100.0%                    | 100.0%                 | Aceptable                       |
| Porcentaje de cumplimiento de metas estratégicas                           | 100% | Porcentaje       | 6                          | 7                           | 85.7%                     | 85.7%                  | Aceptable                       |
| Porcentaje de atención a reportes de luminarias                            | 100% | Porcentaje       | 50,175                     | 53,507                      | 93.8%                     | 93.8%                  | Aceptable                       |
| Porcentaje de metros cuadrados de parques y áreas verdes atendidos         | 100% | Porcentaje       | 41,945,490                 | 50,198,990                  | 83.6%                     | 83.6%                  | Aceptable                       |
| Porcentaje de metros cuadrados rehabilitados                               | 100% | Porcentaje       | 249,106                    | 249,076                     | 100.0%                    | 100.0%                 | Aceptable                       |
| Porcentaje de servicios de señalización horizontal y vertical realizados   | 100% | Porcentaje       | 560,346                    | 824,239                     | 68.0%                     | 68.0%                  | En progreso                     |
| Porcentaje de servicios de limpia y recolección de residuos realizados     | 100% | Porcentaje       | 38,186                     | 38,186                      | 100.0%                    | 100.0%                 | Aceptable                       |
| Porcentaje de km lineales del sistema pluvial con mantenimiento            | 100% | Porcentaje       | 46                         | 46                          | 100.0%                    | 100.0%                 | Aceptable                       |
| Porcentaje de cumplimiento del plan operativo (áreas)                      | 100% | Porcentaje       | 574                        | 620                         | 92.6%                     | 92.6%                  | Aceptable                       |
| Porcentaje de colonias atendidas por medio del programa Ahora Vamos Juntos | 100% | Porcentaje       | 47                         | 44                          | 106.8%                    | 106.8%                 | Aceptable                       |
| Porcentaje de convenios realizados   | 100% | Porcentaje       | 1                          | 1                           | 100.0%                    | 100.0%                 | Aceptable                       |

### Pp 13. Sistema integral de levantamiento y seguimiento a reportes

Secretaría de Servicios Públicos

Avance físico:

| Indicador   | Meta | Unidad de medida | Acumulado al periodo       |                             | % Avance al mes reportado | % Avance vs meta anual | Semaforización al mes reportado |
|---|------|------------------|----------------------------|-----------------------------|---------------------------|------------------------|---------------------------------|
|   |      |                  | Realizado a diciembre 2022 | Programado a diciembre 2022 |                           |                        |                                 |
| Porcentaje de eficiencia en la conclusión de reportes         | 90%  | Porcentaje       | 81,345                     | 92,274                      | 88.2%                     | 98.0%                  | Aceptable                       |
| Porcentaje de cumplimiento del modelo                         | 95%  | Porcentaje       | 0.0%                       | 95.0%                       | 0.0%                      | 0.0%                   | En riesgo (2*)                  |
| Porcentaje de cumplimiento del sistema unificado              | 95%  | Porcentaje       | 0.0%                       | 95.0%                       | 0.0%                      | 0.0%                   | En riesgo (2*)                  |
| Porcentaje de cumplimiento para la integración de plataformas | 95%  | Porcentaje       | 0.0%                       | 95.0%                       | 0.0%                      | 0.0%                   | En riesgo (2*)                  |
| Porcentaje de cumplimiento para la modernización              | 95%  | Porcentaje       | 0.0%                       | 95.0%                       | 0.0%                      | 0.0%                   | En riesgo (2*)                  |
| Porcentaje de cumplimiento del sistema de seguimiento         | 95%  | Porcentaje       | 0.0%                       | 95.0%                       | 0.0%                      | 0.0%                   | En riesgo (2*)                  |
| Porcentaje de cumplimiento del plan de capacitación           | 95%  | Porcentaje       | 0.0%                       | 95.0%                       | 0.0%                      | 0.0%                   | En riesgo (2*)                  |
| Porcentaje de cumplimiento de personas capacitadas            | 95%  | Porcentaje       | 0.0%                       | 95.0%                       | 0.0%                      | 0.0%                   | En riesgo (2*)                  |
| Porcentaje de cumplimiento de manuales                        | 95%  | Porcentaje       | 0.0%                       | 95.0%                       | 0.0%                      | 0.0%                   | En riesgo (2*)                  |
| Porcentaje de cumplimiento del programa                       | 95%  | Porcentaje       | 0.0%                       | 95.0%                       | 0.0%                      | 0.0%                   | En riesgo (2*)                  |
| Porcentaje de cumplimiento de evaluaciones                    | 95%  | Porcentaje       | 263                        | 263                         | 100.0%                    | 105.3%                 | Aceptable                       |
| Porcentaje de cumplimiento de indicadores                     | 95%  | Porcentaje       | 428                        | 428                         | 100.0%                    | 105.3%                 | Aceptable                       |

• Notas.

2\* La unidad responsable no ejecutó acciones de este indicador del periodo que se reporta.

KS

### Pp 14. Promoción, Planeación y Supervisión de obras públicas

Secretaría de Infraestructura Sostenible

Avance físico:

| Indicador  | Meta | Unidad de medida | Acumulado al periodo       |                             | % Avance al mes reportado | % Avance vs meta anual | Semaforización al mes reportado |
|--|------|------------------|----------------------------|-----------------------------|---------------------------|------------------------|---------------------------------|
|  |      |                  | Realizado a diciembre 2022 | Programado a diciembre 2022 |                           |                        |                                 |
| Porcentaje de obras aceptadas por el comité Obra vecinal.                      | 100% | Porcentaje       | 69                         | 69                          | 100.0%                    | 100.0%                 | Aceptable                       |
| Porcentaje de avance en la creación del Programa de obras públicas proyectadas | 100% | Porcentaje       | 1                          | 1                           | 100.0%                    | 100.0%                 | Aceptable                       |
| Porcentaje de Obras dictaminadas   | 100% | Porcentaje       | 19                         | 19                          | 100.0%                    | 100.0%                 | Aceptable                       |
| Porcentaje de peticiones ciudadanas con Informe de competencia.                | 100% | Porcentaje       | 30                         | 30                          | 100.0%                    | 100.0%                 | Aceptable                       |
| Porcentaje de respuesta a las propuestas ciudadanas recibidas por CIAC.        | 100% | Porcentaje       | 319                        | 319                         | 100.0%                    | 100.0%                 | Aceptable                       |
| Porcentaje de obras ejecutadas que cuentan con un Comité de Obra Vecinal.      | 100% | Porcentaje       | 94                         | 94                          | 100.0%                    | 100.0%                 | Aceptable                       |
| Porcentaje de obras a realizar con reunión de trabajo junto a los vecinos      | 100% | Porcentaje       | 94                         | 94                          | 100.0%                    | 100.0%                 | Aceptable                       |
| Porcentaje de obras en ejecución con promoción y difusión.                     | 100% | Porcentaje       | 94                         | 94                          | 100.0%                    | 100.0%                 | Aceptable                       |

### Pp 15. Mantenimiento a la Infraestructura Vial

Secretaría de Desarrollo Urbano Sostenible

Avance físico:

| Indicador  | Meta    | Unidad de medida | Acumulado al periodo       |                             | % Avance al mes reportado | % Avance vs meta anual | Semaforización al mes reportado |
|--|---------|------------------|----------------------------|-----------------------------|---------------------------|------------------------|---------------------------------|
|  |         |                  | Realizado a diciembre 2022 | Programado a diciembre 2022 |                           |                        |                                 |
| Porcentaje de atención a solicitudes ciudadanas en materia de movilidad y seguridad vial | 100%    | Porcentaje       | 3,080                      | 3,080                       | 100.0%                    | 100.0%                 | Aceptable                       |
| Cantidad de proyectos realizados de dispositivos para el control del tránsito            | 120     | Proyectos        | 210                        | 120                         | 175.0%                    | 175.0%                 | Aceptable                       |
| Cantidad de pruebas para proyectos viales ejecutadas                                     | 3       | Pruebas          | 3                          | 3                           | 100.0%                    | 100.0%                 | Aceptable                       |
| Cantidad de proyectos de urbanismo táctico.  | 3       | Proyectos        | 4                          | 3                           | 133.3%                    | 133.3%                 | Aceptable                       |
| Cantidad de piezas pintadas para señalización horizontal - pictogramas                   | 120     | Piezas           | 373                        | 120                         | 310.8%                    | 310.8%                 | Aceptable                       |
| Cantidad de metros lineales pintados para señalamiento horizontal-rayas                  | 175,000 | Metros lineales  | 222,590                    | 175,000                     | 127.2%                    | 127.2%                 | Aceptable                       |
| Cantidad de mantenimientos realizados a señales  | 100     | Mantenimientos   | 190                        | 100                         | 190.0%                    | 190.0%                 | Aceptable                       |
| Cantidad de señales de tránsito instalados   | 1,000   | Señal            | 1,313                      | 1,000                       | 131.3%                    | 131.3%                 | Aceptable                       |
| Cantidad de cruces con semáforos rehabilitados   | 40      | Cruces           | 42                         | 40                          | 105.0%                    | 105.0%                 | Aceptable                       |
| Cantidad de cruces con semáforos nuevos  | 2       | Cruces           | 3                          | 2                           | 150.0%                    | 150.0%                 | Aceptable                       |
| Cantidad de estudios para la intervención de las vías                                    | 28      | Estudios         | 46                         | 28                          | 164.3%                    | 164.3%                 | Aceptable                       |



## Pp 16. Desarrollo Orientado a la Movilidad Sostenible

Secretaría de Desarrollo Urbano Sostenible

Avance físico:

| Indicador  | Meta | Unidad de medida | Acumulado al periodo       |                             | % Avance al mes reportado | % Avance vs meta anual | SemafORIZACIÓN al mes reportado |
|--|------|------------------|----------------------------|-----------------------------|---------------------------|------------------------|---------------------------------|
|  |      |                  | Realizado a diciembre 2022 | Programado a diciembre 2022 |                           |                        |                                 |
| Porcentaje de disminución de muertes por siniestros de tránsito  | -15% | Porcentaje       | 0.0%                       | -15.0%                      | 0.0%                      | 0.0%                   | En riesgo (2*)                  |
| Porcentaje de disminución de siniestros de tránsito por atropellamiento  | -15% | Porcentaje       | 0.0%                       | -15.0%                      | 0.0%                      | 0.0%                   | En riesgo (2*)                  |
| Cantidad de proyectos de movilidad elaborados  | 4    | Proyectos        | 2                          | 4                           | 50.0%                     | 50.0%                  | En riesgo                       |
| Cantidad de proyectos de intersecciones seguras  | 50   | Proyectos        | 50                         | 50                          | 100.0%                    | 100.0%                 | Aceptable                       |
| Porcentaje de avance en la elaboración del manual de diseño vial   | 30%  | Porcentaje       | 10%                        | 30%                         | 33%                       | 33.3%                  | En riesgo                       |
| Cantidad de propuestas realizadas de normativa, guías o lineamientos para mejorar la seguridad vial, la movilidad sostenible y el espacio público. | 6    | Propuestas       | 2                          | 6                           | 33.3%                     | 33.3%                  | En riesgo                       |
| Porcentaje de avance en la elaboración del Programa de Seguridad Vial  | 30%  | Porcentaje       | 30%                        | 30%                         | 100%                      | 100.0%                 | Aceptable                       |
| Porcentaje de avance en la elaboración del informe de datos estadísticos sobre movilidad y seguridad vial  | 100% | Porcentaje       | 100%                       | 100%                        | 100%                      | 100.0%                 | Aceptable                       |
| Crear un Consejo Consultivo Ciudadano de Movilidad y Seguridad Vial  | 1    | Consejo          | 1                          | 1                           | 100%                      | 100.0%                 | Aceptable                       |
| Cantidad de propuestas que promueven el uso racional del auto  | 2    | Propuestas       | 0                          | 2                           | 0.0%                      | 0.0%                   | En riesgo (2*)                  |
| Cantidad de acciones para promover la educación vial, movilidad sostenible y habitabilidad del espacio público                                     | 6    | Acción           | 11                         | 6                           | 183.3%                    | 183.3%                 | Aceptable                       |
| Porcentaje de avance en la elaboración del protocolo de atención a víctimas de siniestros de tránsito  | 50%  | Porcentaje       | 9                          | 9                           | 100%                      | 200.0%                 | Aceptable                       |
| Cantidad de implementaciones del programa para la educación vial y movilidad sostenible de niñas y niños en escuelas                               | 10   | Implementaciones | 7                          | 10                          | 70.0%                     | 70.0%                  | En progreso                     |

KS


| Indicador   | Meta | Unidad de medida | Acumulado al periodo       |                             | % Avance al mes reportado | % Avance vs meta anual | Semaforización al mes reportado |
|---|------|------------------|----------------------------|-----------------------------|---------------------------|------------------------|---------------------------------|
|   |      |                  | Realizado a diciembre 2022 | Programado a diciembre 2022 |                           |                        |                                 |
| Cantidad de proyectos elaborados con prioridad peatonal   | 2    | Proyectos        | 3                          | 2                           | 150.0%                    | 150.0%                 | Aceptable                       |
| Cantidad de metros cuadrados proyectados a recuperar para el peatón                               | 5000 | M2               | 6,364                      | 5,000                       | 127.3%                    | 127.3%                 | Aceptable                       |
| Cantidad de acciones encaminadas a la mejora de la movilidad peatonal al interior de las colonias | 12   | Acción           | 5                          | 12                          | 41.7%                     | 41.7%                  | En riesgo                       |
| Cantidad de proyectos elaborados para rutas violeta   | 30   | Proyectos        | 30                         | 30                          | 100.0%                    | 100.0%                 | Aceptable                       |
| Cantidad de proyectos para zonas escolares seguras elaborados                                     | 4    | Proyectos        | 9                          | 4                           | 225.0%                    | 225.0%                 | Aceptable                       |

- Notas.

2\* La unidad responsable no ejecutó acciones de este indicador del periodo que se reporta.

**Pp 17. Recuperación Verde**  
 Secretaría de Desarrollo Urbano Sostenible  
 Avance físico:

| Indicador  | Meta  | Unidad de medida    | Acumulado al periodo       |                             | % Avance al mes reportado | % Avance vs meta anual | Semafización al mes reportado |
|--|-------|---------------------|----------------------------|-----------------------------|---------------------------|------------------------|-------------------------------|
|  |       |                     | Realizado a diciembre 2022 | Programado a diciembre 2022 |                           |                        |                               |
| Porcentaje de avance en la elaboración del documento para la planeación del Sistema para renta de bicicletas | 100%  | Porcentaje          | 100.0%                     | 100.0%                      | 100.0%                    | 100.0%                 | Aceptable                     |
| Cantidad de metros cuadrados de área verde proyectada y recuperada en vías o espacio público                 | 10000 | M2                  | 11,493                     | 10,000                      | 114.9%                    | 114.9%                 | Aceptable                     |
| Cantidad de proyectos para la rehabilitación y recuperación de espacio público                               | 4     | Proyectos           | 4                          | 4                           | 100.0%                    | 100.0%                 | Aceptable                     |
| Cantidad de km lineales proyectados de corredores verdes   | 10    | KM                  | 17                         | 10                          | 165.0%                    | 165.0%                 | Aceptable                     |
| Cantidad de KM lineales de infraestructura ciclista proyectados  | 7     | KM                  | 17                         | 7                           | 239.1%                    | 239.1%                 | Aceptable                     |
| Cantidad de KM de calle completa proyectados   | 3     | KM                  | 7                          | 3                           | 233.3%                    | 233.3%                 | Aceptable                     |
| Porcentaje de avance en la elaboración del documento de la Estrategia de Movilidad en Bicicleta              | 100%  | Porcentaje          | 40.0%                      | 100.0%                      | 40.0%                     | 40.0%                  | En riesgo                     |
| Cantidad de biciestacionamientos instalados  | 50    | Biciestacionamiento | 47                         | 50                          | 94.0%                     | 94.0%                  | Aceptable                     |
| Cantidad de usuarios capacitados por la biciescuela  | 100   | Usuarios            | 122                        | 100                         | 122.0%                    | 122.0%                 | Aceptable                     |



KS

## Pp 18. Desarrollo Integrado, Compacto y Eficiente

Secretaría de Desarrollo Urbano Sostenible

Avance físico:

| Indicador   | Meta | Unidad de medida                 | Acumulado al periodo       |                             | % Avance al mes reportado | % Avance vs meta anual | SemafORIZACIÓN al mes reportado |
|---|------|----------------------------------|----------------------------|-----------------------------|---------------------------|------------------------|---------------------------------|
|   |      |                                  | Realizado a diciembre 2022 | Programado a diciembre 2022 |                           |                        |                                 |
| Cantidad de Proyectos de Inversión encaminados a realizar acciones que contribuyan a posicionar a Monterrey como una ciudad sostenible, inclusiva y accesible | 3    | Proyectos                        | 3                          | 3                           | 100.0%                    | 100.0%                 | Aceptable                       |
| Cantidad de acciones realizadas para mejorar el orden urbano  | 1    | Acciones                         | 52                         | 1                           | 5200.0%                   | 5200.0%                | Aceptable                       |
| Porcentaje de órdenes de inspección solicitadas en materia de desarrollo urbano sostenible  | 100% | Porcentaje                       | 1,530                      | 1,547                       | 98.9%                     | 98.9%                  | Aceptable                       |
| Cantidad de capacitaciones impartidas al personal responsable de ordenar las inspecciones en materia de desarrollo urbano sostenible                          | 1    | Capacitaciones                   | 5                          | 1                           | 500.0%                    | 500.0%                 | Aceptable                       |
| Porcentaje de personal encargado de ordenar inspecciones que cuenta con el equipo necesario para realizar las funciones asignadas                             | 100% | Porcentaje                       | 10                         | 10                          | 100.0%                    | 100.0%                 | Aceptable                       |
| Porcentaje de asistencia a colaboraciones con instituciones en la generación de programas en materia de desarrollo urbano sostenible                          | 100% | Porcentaje                       | 46                         | 46                          | 100.0%                    | 100.0%                 | Aceptable                       |
| Porcentaje de convenios colaborativos celebrados en materia de desarrollo urbano sostenible   | 100% | Porcentaje                       | 3                          | 3                           | 100.0%                    | 100.0%                 | Aceptable                       |
| Cantidad de estudios técnicos y diagnósticos en materia de desarrollo urbano sostenible realizados  | 1    | Estudios técnicos y diagnósticos | 3                          | 1                           | 300.0%                    | 300.0%                 | Aceptable                       |
| Porcentaje de cumplimiento a las demandas de trámites y servicios en materia de desarrollo urbano sostenible  | 100% | Porcentaje                       | 2,224                      | 2,224                       | 100.0%                    | 100.0%                 | Aceptable                       |
| Cantidad de capacitaciones impartidas al personal responsable de atender las solicitudes de trámites y servicios en materia de desarrollo urbano sostenible   | 2    | Capacitación                     | 19                         | 2                           | 950.0%                    | 950.0%                 | Aceptable                       |
| Cantidad sistemas digitales implementados   | 1    | Sistemas                         | 5                          | 1                           | 500.0%                    | 500.0%                 | Aceptable                       |

| Indicador  | Meta | Unidad de medida | Acumulado al periodo       |                             | % Avance al mes reportado | % Avance vs meta anual | Semaforización al mes reportado |
|--|------|------------------|----------------------------|-----------------------------|---------------------------|------------------------|---------------------------------|
|  |      |                  | Realizado a diciembre 2022 | Programado a diciembre 2022 |                           |                        |                                 |
| Cantidad de mecanismos de simplificación administrativa y mejora regulatoria implementados                                   | 1    | Mecanismos       | 5                          | 1                           | 500.0%                    | 500.0%                 | Aceptable                       |
| Porcentaje de solución de conflictos derivados de denuncia ciudadana en materia de desarrollo urbano sostenible solucionados | 100% | Porcentaje       | 10                         | 10                          | 100.0%                    | 100.0%                 | Aceptable                       |

### Pp 19. Movilidad

Secretaría de Seguridad y Protección a la Ciudadanía

Avance físico:

| Indicador  | Meta | Unidad de medida | Acumulado al periodo       |                             | % Avance al mes reportado | % Avance vs meta anual | Semaforzación al mes reportado |
|--|------|------------------|----------------------------|-----------------------------|---------------------------|------------------------|--------------------------------|
|  |      |                  | Realizado a diciembre 2022 | Programado a diciembre 2022 |                           |                        |                                |
| Porcentaje de disminución de lesionados en hechos de tránsito  | -3%  | Porcentaje       | 4,009                      | 4,667                       | -14.1%                    | 470.0%                 | Aceptable                      |
| Porcentaje de disminución de hechos de tránsito registrados  | -5%  | Porcentaje       | 25,806                     | 30,237                      | -14.7%                    | 293.1%                 | Aceptable                      |
| Operativos realizados (anti alcohol, por exceso de velocidad, carga pesada y motocicletas)   | 840  | Operativos       | 892                        | 840                         | 106.2%                    | 106.2%                 | Aceptable                      |
| Realizar reportes para la recopilación de estadísticas de accidentes viales  | 12   | Reportes         | 12                         | 12                          | 100.0%                    | 100.0%                 | Aceptable                      |
| Porcentaje de actividades de supervisión a operativos viales realizados  | 100% | Porcentaje       | 13                         | 13                          | 100.0%                    | 100.0%                 | Aceptable                      |
| Porcentaje de capacitaciones/pláticas en temas informativos sobre cultura vial   | 100% | Porcentaje       | 53                         | 53                          | 100.0%                    | 100.0%                 | Aceptable                      |
| Realizar talleres de profesionalización del oficial de tránsito para el correcto llenado y elaboración del parte croquis del hecho de tránsito | 6    | Talleres         | 5                          | 6                           | 83.3%                     | 83.3%                  | Aceptable                      |
| Porcentaje de personas beneficiadas con pláticas informativas sobre cultura vial   | 100% | Porcentaje       | 14,088                     | 14,088                      | 100.0%                    | 100.0%                 | Aceptable                      |
| Porcentaje de elementos de tránsito profesionalizados acorde a sus funciones   | 100% | Porcentaje       | 375                        | 375                         | 100.0%                    | 100.0%                 | Aceptable                      |

KS

## Pp 20. Planeación Urbana y Gestión Estratégica

IMPLANC

Avance físico:

| Indicador   | Meta | Unidad de medida | Acumulado al periodo       |                             | % Avance al mes reportado | % Avance vs meta anual | SemafORIZACIÓN al mes reportado |
|---|------|------------------|----------------------------|-----------------------------|---------------------------|------------------------|---------------------------------|
|   |      |                  | Realizado a diciembre 2022 | Programado a diciembre 2022 |                           |                        |                                 |
| Porcentaje de avance en la implementación de instrumentos de planeación urbana y gestión estratégica  | 36%  | Porcentaje       | 32.00%                     | 36.00%                      | 88.9%                     | 88.9%                  | Acceptable                      |
| Porcentaje de avance en la elaboración de instrumentos de planeación urbana y gestión estratégica a través de proyectos sostenibles   | 90%  | Porcentaje       | 41.50%                     | 90.00%                      | 46.1%                     | 46.1%                  | En riesgo                       |
| Porcentaje de avance en la elaboración de instrumento de planeación estratégica a largo plazo, modernización del IMPLANC y fortalecimiento del Centro de Inteligencia Territorial | 90%  | Porcentaje       | 63.72%                     | 90.00%                      | 70.8%                     | 78.7%                  | En progreso                     |
| Porcentaje de avance en la elaboración de Plan Estratégico Monterrey 2040 (Ciudad de Innovación, Humana y Sostenible)   | 40%  | Porcentaje       | 14.00%                     | 40.00%                      | 35.0%                     | 35.0%                  | En riesgo                       |
| Porcentaje de avance en el proceso de modernización del IMPLANC MTY   | 40%  | Porcentaje       | 25.00%                     | 40.00%                      | 62.5%                     | 62.5%                  | En progreso                     |
| Porcentaje de avance en la consolidación, reactivación y fortalecimiento del Centro de Inteligencia Territorial   | 40%  | Porcentaje       | 46.00%                     | 40.00%                      | 115.0%                    | 115.0%                 | Acceptable                      |
| Porcentaje de avance en la actualización de instrumentos de gestión urbana orientados a estrategias de movilidad sustentable y resiliencia urbana                                 | 90%  | Porcentaje       | 36.72%                     | 90.00%                      | 40.8%                     | 45.3%                  | En riesgo                       |
| Porcentaje de avance en la participación en el proceso de elaboración del Plan de Ordenamiento Metropolitano 2040   | 40%  | Porcentaje       | 13.00%                     | 40.00%                      | 32.5%                     | 32.5%                  | En riesgo                       |
| Porcentaje de avance en la elaboración del Plan de Desarrollo Urbano 2040 y actualización de reglamentos  | 50%  | Porcentaje       | 18.00%                     | 50.00%                      | 36.0%                     | 36.0%                  | En riesgo                       |
| Porcentaje de avance en la elaboración del Plan de Resiliencia Urbana   | 35%  | Porcentaje       | 20.00%                     | 35.00%                      | 57.1%                     | 57.1%                  | En progreso                     |
| Porcentaje de avance en la elaboración de planes de reactivación y regeneración urbana  | 90%  | Porcentaje       | 73.35%                     | 90.00%                      | 81.5%                     | 90.5%                  | Acceptable                      |

KS

| Indicador   | Meta | Unidad de medida | Acumulado al periodo       |                             | % Avance al mes reportado | % Avance vs meta anual | Semaforización al mes reportado |
|---|------|------------------|----------------------------|-----------------------------|---------------------------|------------------------|---------------------------------|
|   |      |                  | Realizado a diciembre 2022 | Programado a diciembre 2022 |                           |                        |                                 |
| Porcentaje de avance en la elaboración del Plan Estratégico "Monterrey Centro Metropolitano"  | 40%  | Porcentaje       | 32.00%                     | 40.00%                      | 80.0%                     | 80.0%                  | Aceptable                       |
| Porcentaje de avance en la elaboración del Plan de recuperación socio urbana de barrios tradicionales   | 45%  | Porcentaje       | 36.00%                     | 45.00%                      | 80.0%                     | 80.0%                  | Aceptable                       |
| Porcentaje de avance en la elaboración de Estudio de vacíos y mecanismo (s) para su aprovechamiento   | 50%  | Porcentaje       | 42.00%                     | 50.00%                      | 84.0%                     | 84.0%                  | Aceptable                       |
| Porcentaje de avance en la elaboración de proyectos de espacio público sostenible, de movilidad segura e incluyente, así como al combate de la crisis climática | 90%  | Porcentaje       | 79.74%                     | 90.00%                      | 88.6%                     | 98.4%                  | Aceptable                       |
| Porcentaje de avance en la elaboración de diseño de sistema y modelo de centralidades urbanas   | 50%  | Porcentaje       | 42.00%                     | 50.00%                      | 84.0%                     | 84.0%                  | Aceptable                       |
| Porcentaje de avance en la consolidación de los Distritos Estratégicos  | 50%  | Porcentaje       | 42.00%                     | 50.00%                      | 84.0%                     | 84.0%                  | Aceptable                       |
| Porcentaje de avance en la elaboración de Proyectos de corredores verdes  | 40%  | Porcentaje       | 40.00%                     | 40.00%                      | 100.0%                    | 100.0%                 | Aceptable                       |



## Pp 21. Espacios Públicos de Calidad

Fideicomiso La Gran Ciudad

Avance físico:

| Indicador   | Meta | Unidad de medida | Acumulado al periodo       |                             | % Avance al mes reportado | % Avance vs meta anual | SemafORIZACIÓN al mes reportado |
|---|------|------------------|----------------------------|-----------------------------|---------------------------|------------------------|---------------------------------|
|   |      |                  | Realizado a diciembre 2022 | Programado a diciembre 2022 |                           |                        |                                 |
| Porcentaje de solicitudes referidas a la mejora de espacios públicos del municipio.       | 100% | Porcentaje       | 1                          | 1                           | 100.0%                    | 100.0%                 | Aceptable                       |
| Porcentaje de contratos ejecutados.   | 100% | Porcentaje       | 0.0%                       | 100.0%                      | 0.0%                      | 0.0%                   | En riesgo (2*)                  |
| Porcentaje de rehabilitaciones de espacios públicos.                                      | 100% | Porcentaje       | 0.0%                       | 100.0%                      | 0.0%                      | 0.0%                   | En riesgo (2*)                  |
| Porcentaje de tablas comparativas realizadas sobre la rehabilitación de espacios públicos | 100% | Porcentaje       | 0.0%                       | 100.0%                      | 0.0%                      | 0.0%                   | En riesgo (2*)                  |
| Porcentaje de avance financiero de las obras  | 100% | Porcentaje       | 0.0%                       | 100.0%                      | 0.0%                      | 0.0%                   | En riesgo (2*)                  |
| Porcentaje de avance físico de las obras.   | 100% | Porcentaje       | 0.0%                       | 100.0%                      | 0.0%                      | 0.0%                   | En riesgo (2*)                  |
| Porcentaje de bienes muebles adquiridos.  | 100% | Porcentaje       | 0.0%                       | 100.0%                      | 0.0%                      | 0.0%                   | En riesgo (2*)                  |
| Porcentaje de tablas comparativas realizadas sobre bienes muebles adquiridos              | 100% | Porcentaje       | 0.0%                       | 100.0%                      | 0.0%                      | 0.0%                   | En riesgo (2*)                  |
| Porcentaje de avance financiero de las obras  | 100% | Porcentaje       | 0.0%                       | 100.0%                      | 0.0%                      | 0.0%                   | En riesgo (2*)                  |
| Porcentaje de avance físico de las obras.   | 100% | Porcentaje       | 0.0%                       | 100.0%                      | 0.0%                      | 0.0%                   | En riesgo (2*)                  |

- Notas.

2\* La unidad responsable no ejecutó acciones de este indicador del periodo que se reporta.



KS

## Pp 22. Fideicomiso Distrito TEC

Fideicomiso TEC

Avance físico:

| Indicador   | Meta | Unidad de medida | Acumulado al periodo       |                             | % Avance al mes reportado | % Avance vs meta anual | Semaforización al mes reportado |
|---|------|------------------|----------------------------|-----------------------------|---------------------------|------------------------|---------------------------------|
|   |      |                  | Realizado a diciembre 2022 | Programado a diciembre 2022 |                           |                        |                                 |
| Porcentaje de proyectos elaborados en beneficio de la zona de Distrito Tec                | 100% | Porcentaje       | 1                          | 1                           | 100.0%                    | 100.0%                 | Aceptable                       |
| Porcentaje de obras contratadas   | 100% | Porcentaje       | 0.0%                       | 100.0%                      | 0.0%                      | 0.0%                   | En riesgo (2*)                  |
| Porcentaje de obras en proceso dentro de la zona de Distrito Tec                          | 100% | Porcentaje       | 0.0%                       | 100.0%                      | 0.0%                      | 0.0%                   | En riesgo (2*)                  |
| Porcentaje de avance físico y financiero de las obras de obras en la zona de Distrito Tec | 100% | Porcentaje       | 84.0%                      | 84.0%                       | 100.0%                    | 100.0%                 | Aceptable                       |
| Porcentaje de tablas comparativas elaboradas  | 100% | Porcentaje       | 1                          | 1                           | 100.0%                    | 100.0%                 | Aceptable                       |
| Porcentaje de corredores urbanos en proceso dentro del Distrito Tec                       | 100% | Porcentaje       | 0.0%                       | 100.0%                      | 0.0%                      | 0.0%                   | En riesgo (2*)                  |
| Porcentaje de avance físico y financiero de las obras de corredores urbanos.              | 100% | Porcentaje       | 84.0%                      | 84.0%                       | 100.0%                    | 100.0%                 | Aceptable                       |
| Porcentaje de tablas comparativas elaboradas  | 100% | Porcentaje       | 1                          | 1                           | 100.0%                    | 100.0%                 | Aceptable                       |

- Notas.

2\* La unidad responsable no ejecutó acciones de este indicador del periodo que se reporta.

### Pp 23. Promoción de la Salud

Secretaría de Desarrollo Humano e Igualdad Sustantiva

Avance físico:

| Indicador  | Meta | Unidad de medida  | Acumulado al periodo       |                             | % Avance al mes reportado | % Avance vs meta anual | SemafORIZACIÓN al mes reportado |
|--|------|-------------------|----------------------------|-----------------------------|---------------------------|------------------------|---------------------------------|
|  |      |                   | Realizado a diciembre 2022 | Programado a diciembre 2022 |                           |                        |                                 |
| Porcentaje de pacientes recurrentes al servicio de salud brindado en cada centro                                     | 100% | Porcentaje        | 4,338                      | 4,338                       | 100.0%                    | 100.0%                 | Aceptable                       |
| Porcentaje de servicios de salud que le brindan a cada persona que recibe atención en el centro de salud             | 100% | Porcentaje        | 19,891                     | 19,891                      | 100.0%                    | 100.0%                 | Aceptable                       |
| Porcentaje de acciones realizadas para ofrecer espacios de salud con calidad   | 100% | Porcentaje        | 159                        | 159                         | 100.0%                    | 100.0%                 | Aceptable                       |
| Porcentaje de promotores que apoyarán en la difusión del nuevo centro  | 100% | Porcentaje        | 97                         | 97                          | 100.0%                    | 100.0%                 | Aceptable                       |
| Porcentaje de renovaciones realizadas de equipo, materiales, uniformes e insumos                                     | 100% | Porcentaje        | 88                         | 88                          | 100.0%                    | 100.0%                 | Aceptable                       |
| Porcentaje de acciones de salud sin costo realizadas para mejorar la salud y la calidad de vida                      | 100% | Porcentaje        | 10,674                     | 10,674                      | 100.0%                    | 100.0%                 | Aceptable                       |
| Cantidad de brigadas y ferias de salud médicas realizadas  | 26   | Brigadas y Ferias | 28                         | 26                          | 107.7%                    | 107.7%                 | Aceptable                       |
| Cantidad de documentos que integran los procesos estandarizados de la atención a pacientes en todos los centros      | 1    | Documentos        | 6                          | 1                           | 600.0%                    | 600.0%                 | Aceptable                       |
| Porcentaje de entidades (públicas o privadas) interesadas en generar una interacción con el sector público           | 100% | Porcentaje        | 18                         | 18                          | 100.0%                    | 100.0%                 | Aceptable                       |
| Cantidad de profesionales que realizan Prácticas Profesionales y/o Servicio Social en los centros de salud municipal | 28   | Profesionales     | 319                        | 28                          | 1139.3%                   | 1139.3%                | Aceptable                       |
| Porcentaje de entidades confirmadas que apoyaran en los programas de salud de los diferentes centros                 | 100% | Porcentaje        | 27                         | 27                          | 100.0%                    | 100.0%                 | Aceptable                       |

## Pp 24. Comunidades Saludables

Secretaría de Desarrollo Humano e Igualdad Sustantiva

Avance físico:

| Indicador  | Meta | Unidad de medida  | Acumulado al periodo       |                             | % Avance al mes reportado | % Avance vs meta anual | SemafORIZACIÓN al mes reportado |
|--|------|-------------------|----------------------------|-----------------------------|---------------------------|------------------------|---------------------------------|
|  |      |                   | Realizado a diciembre 2022 | Programado a diciembre 2022 |                           |                        |                                 |
| Número de atenciones brindadas en salud preventiva, bienestar animal y hábitos saludables  | 1760 | Atenciones        | 19,289                     | 1,760                       | 1096.0%                   | 1096.0%                | Aceptable                       |
| Porcentaje de acciones de salud preventiva y bienestar animal realizadas para la comunidad   | 100% | Porcentaje        | 206                        | 206                         | 100.0%                    | 100.0%                 | Aceptable                       |
| Cantidad de personas que asistieron a las actividades de concientización   | 1760 | Personas          | 6,068                      | 1,760                       | 344.8%                    | 344.8%                 | Aceptable                       |
| Porcentaje de servicios preventivos (nutrición/obesidad, detecciones oportunas en diabetes, hipertensión arterial, salud bucal, adicciones, autoestima, autocuidado) gratuitos brindados por centro. | 100% | Porcentaje        | 8,594                      | 8,594                       | 100.0%                    | 100.0%                 | Aceptable                       |
| Cantidad de pláticas preventivas impartidas en centros de salud, centros educativos y comunidad abierta  | 17   | Pláticas          | 113                        | 17                          | 664.7%                    | 664.7%                 | Aceptable                       |
| Porcentaje de personas que asistieron a las pláticas de salud preventiva relacionadas con el ámbito personal, familiar y comunitario   | 100% | Porcentaje        | 5,236                      | 5,236                       | 100.0%                    | 100.0%                 | Aceptable                       |
| Cantidad de acciones orientadas a la tenencia responsable de animales de compañía y sensibilización sobre el maltrato animal para su protección y cuidado  | 22   | Acciones          | 46                         | 22                          | 209.1%                    | 209.1%                 | Aceptable                       |
| Cantidad de ferias y brigadas de salud animal  | 26   | Ferias y brigadas | 44                         | 26                          | 169.2%                    | 169.2%                 | Aceptable                       |
| Porcentaje de servicios brindados a los animales de compañía a través de ferias y brigadas de salud animal   | 100% | Porcentaje        | 5,790                      | 5,790                       | 100.0%                    | 100.0%                 | Aceptable                       |
| Cantidad de propuestas realizadas de forma colaborativa para la creación del Reglamento Bienestar Animal Municipal   | 1    | Propuestas        | 1                          | 1                           | 100.0%                    | 100.0%                 | Aceptable                       |
| Cantidad de acciones realizadas (campañas y brigadas rosas, así como mamografías) para mejorar la salud de la mujer, personas menstruantes y la comunidad LGTBTTIQ+                                  | 22   | Acciones          | 28                         | 22                          | 127.3%                    | 127.3%                 | Aceptable                       |

| Indicador   | Meta | Unidad de medida            | Acumulado al periodo       |                             | % Avance al mes reportado | % Avance vs meta anual | Semaforización al mes reportado |
|---|------|-----------------------------|----------------------------|-----------------------------|---------------------------|------------------------|---------------------------------|
|   |      |                             | Realizado a diciembre 2022 | Programado a diciembre 2022 |                           |                        |                                 |
| Cantidad de mamografías y papanicolaous sin costo otorgadas a las mujeres del municipio     | 440  | Mamografías y papanicolaous | 730                        | 440                         | 165.9%                    | 165.9%                 | Aceptable                       |
| Cantidad de campañas y brigadas rosas enfocadas en temas de salud integral para las mujeres | 22   | Campañas y brigadas         | 30                         | 22                          | 136.4%                    | 136.4%                 | Aceptable                       |
| Cantidad de centros operando enfocados en la salud de la mujer                              | 2    | Centros                     | 2                          | 2                           | 100.0%                    | 100.0%                 | Aceptable                       |

**Pp 25. Atención Integral contra la Pobreza**  
 Secretaría de Desarrollo Humano e Igualdad Sustantiva  
 Avance físico:

| Indicador  | Meta | Unidad de medida | Acumulado al periodo       |                             | % Avance al mes reportado | % Avance vs meta anual | Semafización al mes reportado |
|--|------|------------------|----------------------------|-----------------------------|---------------------------|------------------------|-------------------------------|
|  |      |                  | Realizado a diciembre 2022 | Programado a diciembre 2022 |                           |                        |                               |
| Porcentaje de servicios de salud, alimentación, acceso a educación media superior y superior y alojamiento brindados a personas del municipio de Monterrey en situación de pobreza, pobreza extrema y/o situación de vulnerabilidad. | 100% | Porcentaje       | 2,788                      | 2,788                       | 100.0%                    | 100.0%                 | Aceptable                     |
| Porcentaje de personas que accedieron a servicios de salud, alimentación, acceso a educación media superior y superior y alojamiento desagregadas por género   | 100% | Porcentaje       | 2,797                      | 2,797                       | 100.0%                    | 100.0%                 | Aceptable                     |
| Porcentaje de personas que accedieron a los servicios de salud otorgados   | 100% | Porcentaje       | 1,606                      | 1,606                       | 100.0%                    | 100.0%                 | Aceptable                     |
| Cantidad de personas que ofrecen servicios de salud desagregadas por género  | 12   | Personas         | 375                        | 12                          | 3125.0%                   | 3125.0%                | Aceptable                     |
| Cantidad de profesionales que brindan servicios de salud desagregados por género   | 15   | Profesionales    | 228                        | 15                          | 1520.0%                   | 1520.0%                | Aceptable                     |
| Porcentaje de personas que reciben servicios de protección a la salud desagregadas por género  | 100% | Porcentaje       | 871                        | 871                         | 100.0%                    | 100.0%                 | Aceptable                     |
| Porcentaje de personas que responden la encuesta de satisfacción de los servicios de salud   | 100% | Porcentaje       | 621                        | 621                         | 100.0%                    | 100.0%                 | Aceptable                     |
| Cantidad de personas que accedieron a los servicios de atención para la salud mental comunitaria ofertados   | 123  | Personas         | 232                        | 120                         | 193.3%                    | 188.6%                 | Aceptable                     |
| Porcentaje de jóvenes que continuaron sus estudios en los niveles medio superior y superior a partir de las acciones educativas realizadas   | 100% | Porcentaje       | 275                        | 275                         | 100.0%                    | 100.0%                 | Aceptable                     |
| Porcentaje de becas otorgadas a jóvenes de nivel medio superior y superior desagregados por género   | 100% | Porcentaje       | 217                        | 217                         | 100.0%                    | 100.0%                 | Aceptable                     |
| Porcentaje de jóvenes que renovaron becas de nivel medio superior y superior para la continuidad de sus estudios desagregada por género  | 100% | Porcentaje       | 233                        | 233                         | 100.0%                    | 100.0%                 | Aceptable                     |

| Indicador  | Meta | Unidad de medida | Acumulado al periodo       |                             | % Avance al mes reportado | % Avance vs meta anual | SemafORIZACIÓN al mes reportado |
|--|------|------------------|----------------------------|-----------------------------|---------------------------|------------------------|---------------------------------|
|  |      |                  | Realizado a diciembre 2022 | Programado a diciembre 2022 |                           |                        |                                 |
| Cantidad de ferias educativas realizadas para la difusión de la oferta de becas que faciliten el acceso a estudios en los niveles medio superior y superior                                  | 1    | Feria            | 5                          | 1                           | 500.0%                    | 500.0%                 | Aceptable                       |
| Cantidad de instituciones colaboradoras para otorgar becas a jóvenes de nivel medio superior y superior del municipio de Monterrey para la continuación de sus estudios                      | 50   | Instituciones    | 47                         | 50                          | 94.0%                     | 94.0%                  | Aceptable                       |
| Porcentaje de jóvenes de nivel medio superior y superior a los que se les brindaron seguimiento y acompañamiento para la continuidad y/o culminación de sus estudios desagregadas por género | 100% | Porcentaje       | 233                        | 233                         | 100.0%                    | 100.0%                 | Aceptable                       |
| Cantidad de personas migrantes internacionales que accedieron a derechos humanos desagregado por género y edad   | 300  | Personas         | 785                        | 300                         | 261.7%                    | 261.7%                 | Aceptable                       |
| Cantidad de acciones realizadas de la campaña de sensibilización sobre la inclusión de personas migrantes en Monterrey   | 12   | Acciones         | 13                         | 12                          | 108.3%                    | 108.3%                 | Aceptable                       |
| Cantidad de eventos culturales sobre la inclusión de personas migrantes internacionales  | 5    | Eventos          | 2                          | 5                           | 40.0%                     | 40.0%                  | En riesgo                       |
| Cantidad de personas migrantes internacionales a quienes se les brinda atención de salud y asistencia jurídica desagregadas por género y edad.   | 70   | Personas         | 508                        | 70                          | 725.7%                    | 725.7%                 | Aceptable                       |

## Pp 26. Promoción e Impulso al Deporte y la Recreación

Secretaría de Desarrollo Humano e Igualdad Sustantiva

Avance físico:

| Indicador   | Meta   | Unidad de medida    | Acumulado al periodo       |                             | % Avance al mes reportado | % Avance vs meta anual | SemafORIZACIÓN al mes reportado |
|---|--------|---------------------|----------------------------|-----------------------------|---------------------------|------------------------|---------------------------------|
|   |        |                     | Realizado a diciembre 2022 | Programado a diciembre 2022 |                           |                        |                                 |
| Cantidad de personas que acceden a las acciones deportivas, recreativas y competitivas desagregadas por género.   | 12,300 | Personas            | 36,666                     | 12,300                      | 298.1%                    | 298.1%                 | Aceptable                       |
| Cantidad de actividades recreativas, físicas y deportivas   | 65     | Actividades         | 330                        | 65                          | 507.7%                    | 507.7%                 | Aceptable                       |
| Cantidad de personas que participan en las disciplinas deportivas, exhibiciones y actividades recreativas desagregadas por género                                     | 3,700  | Personas            | 4,938                      | 3,700                       | 133.5%                    | 133.5%                 | Aceptable                       |
| Cantidad de encuestas de satisfacción aplicadas para medir el nivel de calidad de las acciones realizadas en las academias deportivas                                 | 400    | Encuestas           | 389                        | 400                         | 97.3%                     | 97.3%                  | Aceptable                       |
| Cantidad de espacios deportivos (gimnasios, domo acuático, unidades deportivas, canchas deportivas y albercas) con mantenimiento preventivo y provisión de materiales | 19     | Espacios deportivos | 35                         | 19                          | 184.2%                    | 184.2%                 | Aceptable                       |
| Cantidad de personal de la Dirección de Cultura Física y Deportes certificado y capacitado  | 75     | Personal            | 175                        | 75                          | 233.3%                    | 233.3%                 | Aceptable                       |
| Porcentaje de personas que participan en copas de natación y campamentos  | 100%   | Porcentaje          | 384                        | 384                         | 100.0%                    | 100.0%                 | Aceptable                       |
| Porcentaje de prospectos deportivos en proceso de desarrollo  | 100%   | Porcentaje          | 203                        | 203                         | 100.0%                    | 100.0%                 | Aceptable                       |
| Cantidad de pruebas aplicadas para identificar prospectos deportivos identificados con habilidades competitivas   | 1,120  | Pruebas             | 1,303                      | 1,120                       | 116.3%                    | 116.3%                 | Aceptable                       |
| Porcentaje de competencias en las que se participan los deportistas   | 100%   | Porcentaje          | 15                         | 15                          | 100.0%                    | 100.0%                 | Aceptable                       |
| Cantidad de apoyos económicos como en especie otorgados a deportistas y entrenadores representando a nuestro municipio  | 90     | Apoyos              | 2,097                      | 90                          | 2330.0%                   | 2330.0%                | Aceptable                       |

KS



| Indicador   | Meta | Unidad de medida | Acumulado al periodo       |                             | % Avance al mes reportado | % Avance vs meta anual | Semaforización al mes reportado |
|---|------|------------------|----------------------------|-----------------------------|---------------------------|------------------------|---------------------------------|
|   |      |                  | Realizado a diciembre 2022 | Programado a diciembre 2022 |                           |                        |                                 |
| Cantidad de colonias atendidas fomentando la cultura física   | 36   | Colonias         | 41                         | 36                          | 113.9%                    | 113.9%                 | Aceptable                       |
| Cantidad de acciones que permitan la realización de actividades recreativas y físicas   | 36   | Acciones         | 66                         | 36                          | 183.3%                    | 183.3%                 | Aceptable                       |
| Porcentaje de personas a las que se les brindaron servicios de cultura física mediante vías deportiva, vía recreativa, carreras atléticas, carreras infantiles, torneos de ligas deportivas | 100% | Porcentaje       | 25,840                     | 25,840                      | 100.0%                    | 100.0%                 | Aceptable                       |

KS

**Pp 27. Contigo Monterrey "Ahora nos cuidamos Juntas y Juntos"**

Secretaría de Desarrollo Humano e Igualdad Sustantiva

Avance físico:

| Indicador  | Meta | Unidad de medida | Acumulado al periodo       |                             | % Avance al mes reportado | % Avance vs meta anual | Semaforización al mes reportado |
|--|------|------------------|----------------------------|-----------------------------|---------------------------|------------------------|---------------------------------|
|  |      |                  | Realizado a diciembre 2022 | Programado a diciembre 2022 |                           |                        |                                 |
| Porcentaje de personas beneficiarias con el programa "Contigo Monterrey"   | 100% | Porcentaje       | 8,476                      | 8,476                       | 100.0%                    | 100.0%                 | Aceptable                       |
| Porcentaje de colonias, localidades y/o comunidades a las cuales se acerca el programa Contigo Monterrey para la atención de las necesidades | 100% | Porcentaje       | 36                         | 36                          | 100.0%                    | 100.0%                 | Aceptable                       |
| Porcentaje de redes vecinales facilitadas para el diseño participativo de proyectos comunitarios   | 100% | Porcentaje       | 4                          | 4                           | 100.0%                    | 100.0%                 | Aceptable                       |
| Cantidad de actividades de activación comunitaria para el diseño de los proyectos comunitarios   | 84   | Actividades      | 90                         | 84                          | 107.1%                    | 107.1%                 | Aceptable                       |
| Cantidad de propuestas de proyectos comunitarios diseñados   | 4    | Propuestas       | 5                          | 4                           | 125.0%                    | 125.0%                 | Aceptable                       |
| Cantidad de actores involucrados en las ferias de servicios comunitarios   | 49   | Actores          | 127                        | 49                          | 259.2%                    | 259.2%                 | Aceptable                       |
| Cantidad de ferias de servicios comunitarios realizadas  | 42   | Ferias           | 36                         | 42                          | 85.7%                     | 85.7%                  | Aceptable                       |

**Pp 28. Transversalizando la igualdad sustantiva y perspectiva de género para el desarrollo humano**

Secretaría de Desarrollo Humano e Igualdad Sustantiva

Avance físico:

| Indicador  | Meta | Unidad de medida | Acumulado al periodo       |                             | % Avance al mes reportado | % Avance vs meta anual | Semafización al mes reportado |
|--|------|------------------|----------------------------|-----------------------------|---------------------------|------------------------|-------------------------------|
|  |      |                  | Realizado a diciembre 2022 | Programado a diciembre 2022 |                           |                        |                               |
| Porcentaje de acciones propuestas para transversalizar la perspectiva de género e igualdad sustantiva en la Administración Pública Municipal   | 100% | Porcentaje       | 26                         | 26                          | 100.0%                    | 100.0%                 | Aceptable                     |
| Cantidad de personas servidoras públicas de la Administración de Monterrey beneficiadas con perspectiva de género e igualdad sustantiva desagregadas por género y edad   | 60   | Personas         | 108                        | 60                          | 180.0%                    | 180.0%                 | Aceptable                     |
| Cantidad de acciones orientadas a crear un ambiente de igualdad sustantiva y libre de discriminación   | 38   | Acciones         | 62                         | 38                          | 163.2%                    | 163.2%                 | Aceptable                     |
| Porcentaje de recomendaciones detectadas que se notificaron al área correspondiente en materia de igualdad laboral y no discriminación dentro de la administración   | 100% | Porcentaje       | 41                         | 41                          | 100.0%                    | 100.0%                 | Aceptable                     |
| Cantidad de documentos de lineamientos, diagnósticos, guías de buenas prácticas y cartas compromiso con perspectiva de género e igualdad sustantiva dentro de la Administración Pública Municipal                                | 5    | Documentos       | 2                          | 5                           | 40.0%                     | 40.0%                  | En riesgo                     |
| Porcentaje de recomendaciones emitidas sobre los ajustes físicos requeridos dentro del espacio de lactancia y extracción de leche, y de los espacios físicos, mobiliario y equipos dentro de la Administración Pública Municipal | 100% | Porcentaje       | 10                         | 10                          | 100.0%                    | 100.0%                 | Aceptable                     |
| Cantidad de acciones de sensibilización y capacitación sobre perspectiva de género e igualdad sustantiva   | 6    | Acciones         | 9                          | 6                           | 150.0%                    | 150.0%                 | Aceptable                     |
| Cantidad de personas servidoras públicas capacitadas sobre derechos humanos, perspectiva de género e igualdad sustantiva de grupos en situación de vulnerabilidad dentro de la Administración Pública Municipal                  | 100  | Personas         | 94                         | 94                          | 100.0%                    | 100.0%                 | Aceptable                     |
| Cantidad de campañas de sensibilización sobre perspectiva de género e igualdad sustantiva dirigido dentro y fuera de la Administración Pública del Municipio   | 1    | Campañas         | 7                          | 1                           | 700.0%                    | 700.0%                 | Aceptable                     |

KS

| Indicador  | Meta | Unidad de medida | Acumulado al periodo       |                             | % Avance al mes reportado | % Avance vs meta anual | Semaforización al mes reportado |
|--|------|------------------|----------------------------|-----------------------------|---------------------------|------------------------|---------------------------------|
|  |      |                  | Realizado a diciembre 2022 | Programado a diciembre 2022 |                           |                        |                                 |
| Cantidad de documentos de diagnóstico que integran los resultados sobre el nivel de percepción sobre la atención ciudadana con perspectiva de género y derechos humanos  | 1    | Documentos       | 1                          | 1                           | 100.0%                    | 100.0%                 | Aceptable                       |
| Cantidad de documentos entregados sobre propuestas de mejora en el marco jurídico y normativo interno municipal para la integración de la perspectiva de género e igualdad sustantiva                                | 5    | Documentos       | 5                          | 5                           | 100.0%                    | 100.0%                 | Aceptable                       |
| Cantidad de documentos con propuesta de modificación al marco jurídico y normativo interno municipal que cuentan con perspectiva de género para lograr la igualdad sustantiva en la Administración Pública Municipal | 5    | Documentos       | 5                          | 5                           | 100.0%                    | 100.0%                 | Aceptable                       |

**Pp 29. Modelo integral de atención a la primera infancia**

Secretaría de Desarrollo Humano e Igualdad Sustantiva

Avance físico:

| Indicador   | Meta | Unidad de medida | Acumulado al periodo       |                             | % Avance al mes reportado | % Avance vs meta anual | Semafización al mes reportado |
|---|------|------------------|----------------------------|-----------------------------|---------------------------|------------------------|-------------------------------|
|   |      |                  | Realizado a diciembre 2022 | Programado a diciembre 2022 |                           |                        |                               |
| Cantidad de niños y niñas atendidas por medio del modelo integral de atención a la primera infancia                 | 1000 | Niños y niñas    | 1,314                      | 1,000                       | 131.4%                    | 131.4%                 | Aceptable                     |
| Cantidad de documentos que integran un modelo integral de atención a la primera infancia realizado                  | 1    | Documentos       | 1                          | 1                           | 100.0%                    | 100.0%                 | Aceptable                     |
| Cantidad de actores sociales que respondieron a las convocatorias realizadas  | 20   | Actores          | 15                         | 20                          | 75.0%                     | 75.0%                  | En progreso                   |
| Porcentaje convenios de colaboración celebrados con instituciones   | 100% | Porcentaje       | 1                          | 1                           | 100.0%                    | 100.0%                 | Aceptable                     |
| Porcentaje de servicios incorporados en el modelo   | 100% | Porcentaje       | 14                         | 14                          | 100.0%                    | 100.0%                 | Aceptable                     |
| Cantidad de espacios adaptados al modelo para la aplicación de los servicios y programas                            | 10   | Espacios         | 13                         | 10                          | 130.0%                    | 130.0%                 | Aceptable                     |
| Porcentaje de capacitaciones brindadas al personal que ofrece servicios de atención a la primera infancia           | 100% | Porcentaje       | 3                          | 3                           | 100.0%                    | 100.0%                 | Aceptable                     |
| Cantidad de campañas de difusión realizadas sobre los servicios ofertados a través de material publicitario impreso | 10   | Campañas         | 3                          | 10                          | 30.0%                     | 30.0%                  | En riesgo                     |
| Cantidad de talleres impartidos a padres de familia y cuidadores  | 10   | Talleres         | 8                          | 10                          | 80.0%                     | 80.0%                  | Aceptable                     |
| Cantidad de difusiones realizadas en medios digitales/notas periodísticas/medios tradicionales                      | 4    | Difusiones       | 5                          | 4                           | 125.0%                    | 125.0%                 | Aceptable                     |

KS

**Pp 30. Juntas y juntos por tu escuela**  
 Secretaría de Desarrollo Humano e Igualdad Sustantiva  
 Avance físico:

| Indicador  | Meta | Unidad de medida | Acumulado al periodo       |                             | % Avance al mes reportado | % Avance vs meta anual | Semafización al mes reportado |
|--|------|------------------|----------------------------|-----------------------------|---------------------------|------------------------|-------------------------------|
|  |      |                  | Realizado a diciembre 2022 | Programado a diciembre 2022 |                           |                        |                               |
| Número de escuelas de educación básica en zonas prioritarias del municipio de Monterrey que a partir de las acciones del programa, cuentan con espacios dignos                   | 150  | Escuelas         | 82                         | 150                         | 54.7%                     | 54.7%                  | En progreso                   |
| Porcentaje de niños y niñas estudiantes de educación básica en el municipio, que se benefician de las diversas acciones.   | 100% | Porcentaje       | 31,130                     | 31,130                      | 100.0%                    | 100.0%                 | Aceptable                     |
| Cantidad de acciones realizadas en los planteles escolares, que abonen a la recuperación de espacios y el retorno seguro a las aulas   | 150  | Acciones         | 226                        | 150                         | 150.7%                    | 150.7%                 | Aceptable                     |
| Porcentaje de alianzas con Organizaciones de la Sociedad Civil   | 100% | Porcentaje       | 0.0%                       | 100.0%                      | 0.0%                      | 0.0%                   | En riesgo (2*)                |
| Cantidad de brigadas realizadas para la recuperación de los espacios (limpieza, mantenimiento, pintura)  | 120  | Brigadas         | 84                         | 120                         | 70.0%                     | 70.0%                  | En progreso                   |
| Porcentaje de acciones para el involucramiento activo establecidas con la comunidad escolar  | 100% | Porcentaje       | 6                          | 6                           | 100.0%                    | 100.0%                 | Aceptable                     |
| Porcentaje de comités participativos escolares establecidos en cada uno de los planteles a participar en el programa   | 100% | Porcentaje       | 2                          | 2                           | 100.0%                    | 100.0%                 | Aceptable                     |
| Porcentaje de reuniones de seguimiento con los comités participativos escolares  | 100% | Porcentaje       | 2                          | 2                           | 100.0%                    | 100.0%                 | Aceptable                     |
| Porcentaje de acciones que se realizan en conjunto con los planteles educativos, que involucren al estudiantado y al personal docente para desarrollar un sentido de pertenencia | 100% | Porcentaje       | 22                         | 22                          | 100.0%                    | 100.0%                 | Aceptable                     |
| Porcentaje de honores a la bandera en escuelas seleccionadas   | 100% | Porcentaje       | 22                         | 22                          | 100.0%                    | 100.0%                 | Aceptable                     |
| Porcentaje de actividades de "alcalde por un día" realizadas   | 100% | Porcentaje       | 0.0%                       | 100.0%                      | 0.0%                      | 0.0%                   | En riesgo (2*)                |

KS

| Indicador   | Meta | Unidad de medida | Acumulado al periodo       |                             | % Avance al mes reportado | % Avance vs meta anual | Semaforización al mes reportado |
|---|------|------------------|----------------------------|-----------------------------|---------------------------|------------------------|---------------------------------|
|   |      |                  | Realizado a diciembre 2022 | Programado a diciembre 2022 |                           |                        |                                 |
| Porcentaje de ciudadanos que participan en las bibliotecas públicas del Municipio de Monterrey desagregado por género | 100% | Porcentaje       | 6,570                      | 6,570                       | 100.0%                    | 100.0%                 | Aceptable                       |
| Porcentaje de acciones ofertadas en bibliotecas que promueven la participación de las personas                        | 100% | Porcentaje       | 54                         | 54                          | 100.0%                    | 100.0%                 | Aceptable                       |
| Porcentaje de bibliotecas con espacios modernizados   | 100% | Porcentaje       | 7                          | 7                           | 100.0%                    | 100.0%                 | Aceptable                       |

- Notas.  
2\* La unidad responsable no ejecutó acciones de este indicador del periodo que se reporta.

### Pp 31. Promoción e Impulso al Desarrollo Cultural

Secretaría de Desarrollo Humano e Igualdad Sustantiva

Avance físico:

| Indicador   | Meta | Unidad de medida | Acumulado al periodo       |                             | % Avance al mes reportado | % Avance vs meta anual | Semaforización al mes reportado |
|---|------|------------------|----------------------------|-----------------------------|---------------------------|------------------------|---------------------------------|
|   |      |                  | Realizado a diciembre 2022 | Programado a diciembre 2022 |                           |                        |                                 |
| Porcentaje de eventos culturales y artísticos realizados para fomentar la participación ciudadana   | 100% | Porcentaje       | 335                        | 335                         | 100.0%                    | 100.0%                 | Aceptable                       |
| Porcentaje de personas que participan en actividades culturales y artísticas  | 100% | Porcentaje       | 18,348                     | 18,348                      | 100.0%                    | 100.0%                 | Aceptable                       |
| Porcentaje de personas que asistieron a cada una de las actividades culturales realizadas   | 100% | Porcentaje       | 21,737                     | 21,737                      | 100.0%                    | 100.0%                 | Aceptable                       |
| Porcentaje de personas que asistieron a cada una de las celebraciones de días nacionales e internacionales culturales   | 100% | Porcentaje       | 893                        | 893                         | 100.0%                    | 100.0%                 | Aceptable                       |
| Porcentaje de personas que asistieron a cada uno de las actividades musicales para el conocimiento de la historia personal, comunitaria, aprecio de valores culturales y patrimoniales. | 100% | Porcentaje       | 7,712                      | 7,712                       | 100.0%                    | 100.0%                 | Aceptable                       |
| Porcentaje de personas que asistieron a cada una de las exposiciones realizadas   | 100% | Porcentaje       | 5,394                      | 5,394                       | 100.0%                    | 100.0%                 | Aceptable                       |
| Porcentaje de personas que asistieron a las actividades artísticas realizadas   | 100% | Porcentaje       | 427                        | 427                         | 100.0%                    | 100.0%                 | Aceptable                       |
| Porcentaje de personas que participaron en cada clase de baile  | 100% | Porcentaje       | 98                         | 98                          | 100.0%                    | 100.0%                 | Aceptable                       |
| Porcentaje de personas que asistieron a los talleres artísticos   | 100% | Porcentaje       | 337                        | 337                         | 100.0%                    | 100.0%                 | Aceptable                       |
| Cantidad de personas que accedieron a una beca  | 100  | Personas         | 152                        | 100                         | 152.0%                    | 152.0%                 | Aceptable                       |
| Porcentaje de espacios mejorados  | 100% | Porcentaje       | 6                          | 6                           | 100.0%                    | 100.0%                 | Aceptable                       |
| Porcentaje de espacios culturales a los que se les realizaron mantenimiento, adaptación y/o equipamiento  | 100% | Porcentaje       | 7                          | 7                           | 100.0%                    | 100.0%                 | Aceptable                       |

KS



| Indicador   | Meta | Unidad de medida | Acumulado al periodo       |                             | % Avance al mes reportado | % Avance vs meta anual | Semaforización al mes reportado |
|---|------|------------------|----------------------------|-----------------------------|---------------------------|------------------------|---------------------------------|
|   |      |                  | Realizado a diciembre 2022 | Programado a diciembre 2022 |                           |                        |                                 |
| Cantidad organismos que participan en las actividades culturales y artísticas             | 1    | Organismos       | 1                          | 1                           | 100.0%                    | 100.0%                 | Aceptable                       |
| Cantidad de tabuladores creados para la colaboración en acciones culturales y artísticas. | 3    | Tabuladores      | 3                          | 3                           | 100.0%                    | 100.0%                 | Aceptable                       |

**Pp 32. Asistencia Social y Alimentaria**  
Sistema para el Desarrollo Integral de la Familia  
Avance físico:

| Indicador  | Meta | Unidad de medida | Acumulado al periodo       |                             | % Avance al mes reportado | % Avance vs meta anual | SemafORIZACIÓN al mes reportado |
|--|------|------------------|----------------------------|-----------------------------|---------------------------|------------------------|---------------------------------|
|  |      |                  | Realizado a diciembre 2022 | Programado a diciembre 2022 |                           |                        |                                 |
| Incremento en porcentaje de personas en situación de vulnerabilidad sujetas de asistencia social atendidas | 10%  | Porcentaje       | 14,213                     | 4,739                       | 199.9%                    | 1999.2%                | Aceptable                       |
| Porcentaje de personas en situación de vulnerabilidad sujetas de asistencia social atendidas               | 100% | Porcentaje       | 23,425                     | 21,260                      | 110.2%                    | 110.2%                 | Aceptable                       |
| Porcentaje de personas atendidas con apoyos asistenciales  | 100% | Porcentaje       | 14,160                     | 12,207                      | 116.0%                    | 116.0%                 | Aceptable                       |
| Porcentaje de entrega de apoyos asistenciales  | 100% | Porcentaje       | 59,004                     | 47,238                      | 124.9%                    | 124.9%                 | Aceptable                       |
| Porcentaje de visitas domiciliarias realizadas   | 100% | Porcentaje       | 772                        | 795                         | 97.1%                     | 97.1%                  | Aceptable                       |
| Porcentaje de personas beneficiadas con apoyo alimentario  | 100% | Porcentaje       | 13,806                     | 11,585                      | 119.2%                    | 119.2%                 | Aceptable                       |
| Porcentaje de personas asistidas con apoyos por contingencias  | 100% | Porcentaje       | 193                        | 200                         | 96.5%                     | 96.5%                  | Aceptable                       |
| Porcentaje de personas atendidas en el albergue temporal   | 100% | Porcentaje       | 106                        | 106                         | 100.0%                    | 100.0%                 | Aceptable                       |
| Porcentaje de personas beneficiadas con préstamo de aparatos médicos y/o funcionales especializados        | 90%  | Porcentaje       | 84                         | 97                          | 86.6%                     | 96.2%                  | Aceptable                       |
| Porcentaje de préstamos de aparatos realizados   | 90%  | Porcentaje       | 62                         | 69                          | 89.9%                     | 99.8%                  | Aceptable                       |
| Porcentaje de peticiones de refrendo de préstamo de aparatos especializados procedentes                    | 100% | Porcentaje       | 77                         | 77                          | 100.0%                    | 100.0%                 | Aceptable                       |
| Porcentaje de personas beneficiadas con raciones alimentarias  | 100% | Porcentaje       | 12,625                     | 11,336                      | 111.4%                    | 111.4%                 | Aceptable                       |

KS

| Indicador   | Meta | Unidad de medida | Acumulado al periodo       |                             | % Avance al mes reportado | % Avance vs meta anual | Semaforización al mes reportado |
|---|------|------------------|----------------------------|-----------------------------|---------------------------|------------------------|---------------------------------|
|   |      |                  | Realizado a diciembre 2022 | Programado a diciembre 2022 |                           |                        |                                 |
| Porcentaje de raciones alimenticias otorgadas   | 100% | Porcentaje       | 113,880                    | 112,994                     | 100.8%                    | 100.8%                 | Aceptable                       |
| Porcentaje de pláticas de orientación alimentaria impartidas  | 90%  | Porcentaje       | 35                         | 35                          | 100.0%                    | 111.1%                 | Aceptable                       |
| Porcentaje de voluntarios de la sociedad civil participando en actividades del DIF Monterrey                    | 90%  | Porcentaje       | 154                        | 154                         | 100.0%                    | 111.1%                 | Aceptable                       |
| Porcentaje de solicitudes de voluntarios para apoyo a actividades de las diferentes áreas del DIF Monterrey     | 90%  | Porcentaje       | 160                        | 160                         | 100.0%                    | 111.1%                 | Aceptable                       |
| Porcentaje de pláticas de superación personal y manualidades impartidos por voluntarios en espacios municipales | 90%  | Porcentaje       | 2,087                      | 2,087                       | 100.0%                    | 111.1%                 | Aceptable                       |

KS

### Pp 33. Atención al Adulto Mayor y a las Personas con Discapacidad

Sistema para el Desarrollo Integral de la Familia

Avance físico:

| Indicador   | Meta | Unidad de medida | Acumulado al periodo       |                             | % Avance al mes reportado | % Avance vs meta anual | Semafización al mes reportado |
|---|------|------------------|----------------------------|-----------------------------|---------------------------|------------------------|-------------------------------|
|   |      |                  | Realizado a diciembre 2022 | Programado a diciembre 2022 |                           |                        |                               |
| Porcentaje de atención de personas adultas mayores  | 100% | Porcentaje       | 5,934                      | 6,348                       | 93.5%                     | 93.5%                  | Aceptable                     |
| Porcentaje de atención de personas con discapacidad   | 100% | Porcentaje       | 6,233                      | 6,233                       | 100.0%                    | 100.0%                 | Aceptable                     |
| Porcentaje de personas con discapacidad temporal o permanente que acceden a servicios de rehabilitación física integral | 100% | Porcentaje       | 1,323                      | 1,323                       | 100.0%                    | 100.0%                 | Aceptable                     |
| Porcentaje de diagnósticos en medicina física y rehabilitación realizados   | 90%  | Porcentaje       | 187                        | 187                         | 100.0%                    | 111.1%                 | Aceptable                     |
| Porcentaje de servicios brindados en atención especializada en Rehabilitación Física                                    | 90%  | Porcentaje       | 11,300                     | 11,300                      | 100.0%                    | 111.1%                 | Aceptable                     |
| Porcentaje de personas con discapacidad que acceden a servicios y oportunidades de inclusión plena                      | 90%  | Porcentaje       | 5,664                      | 5,664                       | 100.0%                    | 111.1%                 | Aceptable                     |
| Porcentaje de diagnósticos médicos en trastorno del espectro autista a niñas y niños                                    | 90%  | Porcentaje       | 339                        | 339                         | 100.0%                    | 111.1%                 | Aceptable                     |
| Porcentaje de servicios otorgados   | 90%  | Porcentaje       | 20,761                     | 20,761                      | 100.0%                    | 111.1%                 | Aceptable                     |
| Porcentaje de talleres para la adaptación funcional para la vida diaria en jóvenes y adultos realizados                 | 90%  | Porcentaje       | 15                         | 15                          | 100.0%                    | 111.1%                 | Aceptable                     |
| Porcentaje de personas beneficiadas con talleres para la adaptación funcional para la vida diaria en jóvenes y adultos  | 90%  | Porcentaje       | 221                        | 221                         | 100.0%                    | 111.1%                 | Aceptable                     |
| Porcentaje de terapias psicológica individual para familiares de persona con Trastorno del Espectro Autista             | 90%  | Porcentaje       | 0.0%                       | 90.0%                       | 0.0%                      | 0.0%                   | En riesgo (2*)                |
| Porcentaje de familias con hijos con discapacidad apoyadas en Guardería Especial  | 80%  | Porcentaje       | 352                        | 352                         | 100.0%                    | 125.0%                 | Aceptable                     |
| Porcentaje de servicios otorgados en Guardería Especial   | 80%  | Porcentaje       | 6,658                      | 7,446                       | 89.4%                     | 111.8%                 | Aceptable                     |

KS

| Indicador   | Meta | Unidad de medida | Acumulado al periodo       |                             | % Avance al mes reportado | % Avance vs meta anual | Semafización al mes reportado |
|---|------|------------------|----------------------------|-----------------------------|---------------------------|------------------------|-------------------------------|
|   |      |                  | Realizado a diciembre 2022 | Programado a diciembre 2022 |                           |                        |                               |
| Porcentaje de talleres de lengua de señas mexicanas   | 80%  | Porcentaje       | 7                          | 7                           | 100.0%                    | 125.0%                 | Aceptable                     |
| Porcentaje de servicios de vinculación con empresas incluyentes para la inclusión laboral de las personas con discapacidad. | 80%  | Porcentaje       | 25                         | 25                          | 100.0%                    | 125.0%                 | Aceptable                     |
| Porcentaje de acciones para fomentar los derechos de las personas con discapacidad  | 90%  | Porcentaje       | 34                         | 34                          | 100.0%                    | 111.1%                 | Aceptable                     |
| Porcentaje de personas que concluyen taller de sensibilización  | 90%  | Porcentaje       | 134                        | 134                         | 100.0%                    | 111.1%                 | Aceptable                     |
| Porcentaje de propuestas ejecutadas del Consejo Consultivo Municipal de Atención e Inclusión a personas con discapacidad    | 80%  | Porcentaje       | 0.0%                       | 80.0%                       | 0.0%                      | 0.0%                   | En riesgo (2*)                |
| Porcentaje de personas que concluyen el taller de cuidado de salud sexual de las personas con discapacidad                  | 90%  | Porcentaje       | 124                        | 124                         | 100.0%                    | 111.1%                 | Aceptable                     |
| Porcentaje de personas adultas mayores atendidas  | 90%  | Porcentaje       | 6,002                      | 6,002                       | 100.0%                    | 111.1%                 | Aceptable                     |
| Porcentaje de servicios otorgados a usuarios del Hogar Nueva Esperanza  | 95%  | Porcentaje       | 263,554                    | 263,554                     | 100.0%                    | 105.3%                 | Aceptable                     |
| Porcentaje de servicios brindados en las Casas Club del Adulto Mayor  | 90%  | Porcentaje       | 158,754                    | 158,754                     | 100.0%                    | 111.1%                 | Aceptable                     |
| Porcentaje de reportes atendidos de Personas Adultas Mayores  | 90%  | Porcentaje       | 75                         | 69                          | 108.7%                    | 120.8%                 | Aceptable                     |
| Porcentaje de personas adultas beneficiadas con apoyos asistenciales  | 90%  | Porcentaje       | 5,681                      | 5,681                       | 100.0%                    | 111.1%                 | Aceptable                     |

- Notas.
- 2\* La unidad responsable no ejecutó acciones de este indicador del periodo que se reporta.

**Pp 34. Bienestar Familiar y Comunitario**  
 Sistema para el Desarrollo Integral de la Familia  
 Avance físico:

| Indicador  | Meta | Unidad de medida | Acumulado al periodo       |                             | % Avance al mes reportado | % Avance vs meta anual | Semafización al mes reportado |
|--|------|------------------|----------------------------|-----------------------------|---------------------------|------------------------|-------------------------------|
|  |      |                  | Realizado a diciembre 2022 | Programado a diciembre 2022 |                           |                        |                               |
| Porcentaje de incremento en la atención de los Centros de Bienestar Familiar     | 10%  | Porcentaje       | 55,395                     | 22,228                      | 149.2%                    | 1492.1%                | Aceptable                     |
| Porcentaje de atención en Centros de Bienestar Familiar                          | 90%  | Porcentaje       | 55,395                     | 41,129                      | 134.7%                    | 149.7%                 | Aceptable                     |
| Porcentaje de servicios brindados en los Centros de Bienestar Familiar           | 95%  | Porcentaje       | 356,430                    | 216,142                     | 164.9%                    | 173.6%                 | Aceptable                     |
| Porcentaje de acciones para difusión de servicios                                | 95%  | Porcentaje       | 44                         | 41                          | 107.3%                    | 113.0%                 | Aceptable                     |
| Porcentaje de maestros y voluntarios activos                                     | 95%  | Porcentaje       | 162                        | 150                         | 108.0%                    | 113.7%                 | Aceptable                     |
| Porcentaje de pláticas de mediación para solución de conflictos                  | 85%  | Porcentaje       | 7                          | 3                           | 233.3%                    | 274.5%                 | Aceptable                     |
| Porcentaje de personas que asistieron a pláticas de mediación                    | 90%  | Porcentaje       | 60                         | 60                          | 100.0%                    | 111.1%                 | Aceptable                     |
| Porcentaje de canalizaciones para la solución pacífica de conflictos             | 95%  | Porcentaje       | 32                         | 32                          | 100.0%                    | 105.3%                 | Aceptable                     |
| Porcentaje de talleres y pláticas para la prevención de adicciones realizados    | 97%  | Porcentaje       | 283                        | 225                         | 125.8%                    | 129.7%                 | Aceptable                     |
| Porcentaje de personas beneficiadas en temas de prevención de adicciones         | 90%  | Porcentaje       | 676                        | 179                         | 377.7%                    | 419.6%                 | Aceptable                     |
| Porcentaje de canalizaciones realizadas de apoyos alimentarios                   | 95%  | Porcentaje       | 6,708                      | 6,708                       | 100.0%                    | 105.3%                 | Aceptable                     |
| Porcentaje de actividades geriátricas  | 100% | Porcentaje       | 354                        | 354                         | 100.0%                    | 100.0%                 | Aceptable                     |
| Porcentaje de comités comunitarios en los Centros de Bienestar Familiar formados | 95%  | Porcentaje       | 300                        | 300                         | 100.0%                    | 105.3%                 | Aceptable                     |
| Porcentaje de brigadas de mantenimiento y rehabilitaciones realizadas            | 97%  | Porcentaje       | 269                        | 61                          | 441.0%                    | 454.6%                 | Aceptable                     |

KS

| Indicador   | Meta | Unidad de medida | Acumulado al periodo       |                             | % Avance al mes reportado | % Avance vs meta anual | Semafización al mes reportado |
|---|------|------------------|----------------------------|-----------------------------|---------------------------|------------------------|-------------------------------|
|   |      |                  | Realizado a diciembre 2022 | Programado a diciembre 2022 |                           |                        |                               |
| Porcentaje de vinculaciones con instituciones públicas y privadas para el fortalecimiento del bienestar comunitario           | 95%  | Porcentaje       | 56                         | 51                          | 109.8%                    | 115.6%                 | Aceptable                     |
| Porcentaje de servicios y talleres realizados   | 95%  | Porcentaje       | 7,181                      | 7,181                       | 100.0%                    | 105.3%                 | Aceptable                     |
| Porcentaje de personas beneficiadas con servicios y talleres  | 95%  | Porcentaje       | 13,752                     | 13,752                      | 100.0%                    | 105.3%                 | Aceptable                     |
| Porcentaje de brigadas de servicios realizadas en beneficios de la comunidad  | 95%  | Porcentaje       | 65                         | 65                          | 100.0%                    | 105.3%                 | Aceptable                     |
| Porcentaje de personas beneficiadas con brigadas de servicios de beneficios de la comunidad                                   | 95%  | Porcentaje       | 8,713                      | 8,713                       | 100.0%                    | 105.3%                 | Aceptable                     |
| Porcentaje de espacios lúdico - educativo creados para la infancia y adolescencia en los Centros                              | 95%  | Porcentaje       | 41                         | 38                          | 107.9%                    | 113.6%                 | Aceptable                     |
| Porcentaje de actividades lúdico educativas para la infancia y adolescencia en los Centros                                    | 95%  | Porcentaje       | 678                        | 154                         | 440.3%                    | 463.4%                 | Aceptable                     |
| Porcentaje de personas beneficiadas con las actividades lúdico educativas de los Centros                                      | 95%  | Porcentaje       | 1,738                      | 1,738                       | 100.0%                    | 105.3%                 | Aceptable                     |
| Porcentaje de acciones para fomentar el sentido de pertenencia de los vecinos de los Centros de Bienestar Familiar realizadas | 95%  | Porcentaje       | 239                        | 135                         | 177.0%                    | 186.4%                 | Aceptable                     |
| Porcentaje de eventos y convivios realizados entre usuarios   | 95%  | Porcentaje       | 181                        | 128                         | 141.4%                    | 148.8%                 | Aceptable                     |
| Porcentaje de presentaciones artísticas, culturales y exposiciones de talentos locales realizadas                             | 90%  | Porcentaje       | 163                        | 163                         | 100.0%                    | 111.1%                 | Aceptable                     |

KS

### Pp 35. Protección a la Infancia y Adolescencia

Sistema para el Desarrollo Integral de la Familia

Avance físico:

| Indicador   | Meta | Unidad de medida | Acumulado al periodo       |                             | % Avance al mes reportado | % Avance vs meta anual | Semafización al mes reportado |
|---|------|------------------|----------------------------|-----------------------------|---------------------------|------------------------|-------------------------------|
|   |      |                  | Realizado a diciembre 2022 | Programado a diciembre 2022 |                           |                        |                               |
| Porcentaje de reportes de niñas, niños y adolescentes con sus derechos vulnerados atendidos con relación a los recibidos                                    | 100% | Porcentaje       | 1,371                      | 1,371                       | 100.0%                    | 100.0%                 | Aceptable                     |
| Porcentaje de niñas, niños y adolescentes con derechos vulnerados en seguimiento para su restitución  | 95%  | Porcentaje       | 1,059                      | 1,147                       | 92.3%                     | 97.2%                  | Aceptable                     |
| Porcentaje de padres, madres o tutores beneficiados con talleres de habilidades parentales  | 90%  | Porcentaje       | 4,734                      | 4,743                       | 99.8%                     | 110.9%                 | Aceptable                     |
| Porcentaje de acciones de difusión de talleres de habilidades parentales positivas realizadas   | 80%  | Porcentaje       | 480                        | 484                         | 99.2%                     | 124.0%                 | Aceptable                     |
| Porcentaje de talleres de habilidades parentales impartidos   | 95%  | Porcentaje       | 798                        | 906                         | 88.1%                     | 92.7%                  | Aceptable                     |
| Porcentaje de servicios brindados a niñas, niños y adolescentes con vulneración de derechos   | 85%  | Porcentaje       | 16,180                     | 16,249                      | 99.6%                     | 117.1%                 | Aceptable                     |
| Porcentaje de visitas domiciliarias, escolares y comunitarias realizadas  | 90%  | Porcentaje       | 3,925                      | 3,969                       | 98.9%                     | 109.9%                 | Aceptable                     |
| Porcentaje de gestiones y/o canalizaciones para la restitución plena de derechos realizadas   | 95%  | Porcentaje       | 11,371                     | 11,134                      | 102.1%                    | 107.5%                 | Aceptable                     |
| Porcentaje de niñas, niños, adolescentes y sus familias de Justicia Restaurativa atendidas  | 75%  | Porcentaje       | 193                        | 193                         | 100.0%                    | 133.3%                 | Aceptable                     |
| Porcentaje de personas evaluadas remitidas por el Juez de Control, Juez de Garantías y Fiscalía   | 80%  | Porcentaje       | 72                         | 72                          | 100.0%                    | 125.0%                 | Aceptable                     |
| Porcentaje de servicios psicosociales otorgados a niñas, niños, adolescentes y sus familias de Justicia Restaurativa  | 80%  | Porcentaje       | 579                        | 604                         | 95.9%                     | 119.8%                 | Aceptable                     |
| Porcentaje de niñas, niños y adolescentes en alto riesgo y sus familias en vía pública detectados   | 80%  | Porcentaje       | 154                        | 165                         | 93.3%                     | 116.7%                 | Aceptable                     |
| Porcentaje de brigadas y recorridos para la detección de casos de niñas, niños y adolescentes en situación de trabajo infantil en la vía pública realizadas | 80%  | Porcentaje       | 267                        | 267                         | 100.0%                    | 125.0%                 | Aceptable                     |



| Indicador  | Meta | Unidad de medida | Acumulado al periodo       |                             | % Avance al mes reportado | % Avance vs meta anual | Semaforización al mes reportado |
|--|------|------------------|----------------------------|-----------------------------|---------------------------|------------------------|---------------------------------|
|  |      |                  | Realizado a diciembre 2022 | Programado a diciembre 2022 |                           |                        |                                 |
| Porcentaje de niñas, niños y adolescentes y sus familias en situación de trabajo infantil en la vía pública atendidos                                      | 80%  | Porcentaje       | 237                        | 237                         | 100.0%                    | 125.0%                 | Aceptable                       |
| Porcentaje de niñas, niños y adolescentes de padres o madres trabajadores con conciliación de su vida laboral y familiar atendidos                         | 95%  | Porcentaje       | 2,091                      | 2,267                       | 92.2%                     | 97.1%                  | Aceptable                       |
| Porcentaje de servicios de salud, alimentación, educativos, formativos y lúdicos impartidos  | 95%  | Porcentaje       | 87,914                     | 129,667                     | 67.8%                     | 71.4%                  | En progreso                     |
| Porcentaje de niñas, niños y adolescentes con desarrollo infantil adecuado   | 95%  | Porcentaje       | 1,640                      | 2,087                       | 78.6%                     | 82.7%                  | En progreso                     |
| Porcentaje de servicios de talleres ofrecidos  | 95%  | Porcentaje       | 61                         | 66                          | 92.4%                     | 97.3%                  | Aceptable                       |
| Porcentaje de intervenciones médicas   | 100% | Porcentaje       | 4,467                      | 6,073                       | 73.6%                     | 73.6%                  | En progreso                     |
| Porcentaje de acciones, proyectos, programas y políticas públicas implementadas por el Sistema Municipal para la Protección de Niñas, Niños y Adolescentes | 80%  | Porcentaje       | 23                         | 23                          | 100.0%                    | 125.0%                 | Aceptable                       |
| Porcentaje de sesiones del Sistema Municipal realizadas  | 80%  | Porcentaje       | 2                          | 2                           | 100.0%                    | 125.0%                 | Aceptable                       |
| Porcentaje de sesiones realizadas de los integrantes del Sistema Municipal para la Protección de Niñas, Niños y Adolescentes.                              | 80%  | Porcentaje       | 77                         | 77                          | 100.0%                    | 125.0%                 | Aceptable                       |

### Pp 36. Desarrollo Integral de la Juventud

Instituto de la Juventud Regia

Avance físico:

| Indicador  | Meta | Unidad de medida | Acumulado al periodo       |                             | % Avance al mes reportado | % Avance vs meta anual | Semafización al mes reportado |
|--|------|------------------|----------------------------|-----------------------------|---------------------------|------------------------|-------------------------------|
|  |      |                  | Realizado a diciembre 2022 | Programado a diciembre 2022 |                           |                        |                               |
| Porcentaje de jóvenes atendidos por el Instituto de la Juventud Regia  | 100% | Porcentaje       | 7,278                      | 7,278                       | 100.0%                    | 100.0%                 | Aceptable                     |
| Porcentaje de servicios y beneficios entregados a las juventudes de Monterrey                                | 100% | Porcentaje       | 10,342                     | 10,342                      | 100.0%                    | 100.0%                 | Aceptable                     |
| Porcentaje de apoyos de acompañamiento académico otorgados a jóvenes   | 100% | Porcentaje       | 1,555                      | 1,555                       | 100.0%                    | 100.0%                 | Aceptable                     |
| Porcentaje de jóvenes beneficiados por las actividades de promoción de inserción escolar                     | 100% | Porcentaje       | 1,023                      | 1,023                       | 100.0%                    | 100.0%                 | Aceptable                     |
| Porcentaje de jóvenes beneficiados por las actividades de prevención a la deserción                          | 100% | Porcentaje       | 562                        | 562                         | 100.0%                    | 100.0%                 | Aceptable                     |
| Porcentaje de jóvenes que recibieron apoyo para el primer empleo y emprendimiento                            | 100% | Porcentaje       | 1,029                      | 1,029                       | 100.0%                    | 100.0%                 | Aceptable                     |
| Porcentaje de jóvenes beneficiados con la impartición de talleres, cursos y conferencias sobre empleabilidad | 100% | Porcentaje       | 616                        | 616                         | 100.0%                    | 100.0%                 | Aceptable                     |
| Porcentaje de jóvenes atendidos y orientados en materia de emprendimiento                                    | 100% | Porcentaje       | 359                        | 359                         | 100.0%                    | 100.0%                 | Aceptable                     |
| Porcentaje de espacios rescatados a través del arte urbano   | 100% | Porcentaje       | 236                        | 236                         | 100.0%                    | 100.0%                 | Aceptable                     |
| Porcentaje de murales realizados   | 100% | Porcentaje       | 270                        | 270                         | 100.0%                    | 100.0%                 | Aceptable                     |
| Porcentaje de servicios otorgados  | 100% | Porcentaje       | 2,645                      | 2,645                       | 100.0%                    | 100.0%                 | Aceptable                     |
| Porcentaje de servicios de psicología otorgados  | 100% | Porcentaje       | 931                        | 931                         | 100.0%                    | 100.0%                 | Aceptable                     |

KS

| Indicador   | Meta | Unidad de medida | Acumulado al periodo       |                             | % Avance al mes reportado | % Avance vs meta anual | Semaforización al mes reportado |
|---|------|------------------|----------------------------|-----------------------------|---------------------------|------------------------|---------------------------------|
|   |      |                  | Realizado a diciembre 2022 | Programado a diciembre 2022 |                           |                        |                                 |
| Porcentaje de servicios de nutrición otorgados  | 100% | Porcentaje       | 997                        | 997                         | 100.0%                    | 100.0%                 | Aceptable                       |
| Porcentaje de jóvenes que recibieron pláticas y cursos de educación y salud sexual  | 100% | Porcentaje       | 692                        | 692                         | 100.0%                    | 100.0%                 | Aceptable                       |
| Porcentaje de jóvenes beneficiados con apoyos al desarrollo y promoción del deporte y la cultura física                               | 100% | Porcentaje       | 2,029                      | 2,029                       | 100.0%                    | 100.0%                 | Aceptable                       |
| Porcentaje de eventos deportivos realizados   | 100% | Porcentaje       | 17                         | 17                          | 100.0%                    | 100.0%                 | Aceptable                       |
| Porcentaje de capacitaciones de defensa personal realizadas   | 100% | Porcentaje       | 6                          | 6                           | 100.0%                    | 100.0%                 | Aceptable                       |
| Porcentaje de torneos de ajedrez realizados   | 100% | Porcentaje       | 1                          | 1                           | 100.0%                    | 100.0%                 | Aceptable                       |
| Porcentaje de jóvenes beneficiados con apoyos contribuidos al mejoramiento de la cultura y el arte                                    | 100% | Porcentaje       | 846                        | 846                         | 100.0%                    | 100.0%                 | Aceptable                       |
| Porcentaje de jóvenes beneficiados a través del fomento a la lectura  | 100% | Porcentaje       | 523                        | 523                         | 100.0%                    | 100.0%                 | Aceptable                       |
| Porcentaje de espacios creados para demostraciones de arte y cultura  | 100% | Porcentaje       | 15                         | 15                          | 100.0%                    | 100.0%                 | Aceptable                       |
| Porcentaje de jóvenes beneficiados con espacios y actividades enfocados en su desarrollo y expresión integral y diversa               | 100% | Porcentaje       | 1,742                      | 1,742                       | 100.0%                    | 100.0%                 | Aceptable                       |
| Porcentaje de espacios seguros de recreación, expresión personal y fomento a la diversidad creados                                    | 100% | Porcentaje       | 638                        | 638                         | 100.0%                    | 100.0%                 | Aceptable                       |
| Porcentaje de asistentes a clases certificadas de Lengua de Señas Mexicanas, así como, pláticas y conferencias en pro de la inclusión | 100% | Porcentaje       | 487                        | 487                         | 100.0%                    | 100.0%                 | Aceptable                       |
| Porcentaje de jóvenes involucrados en los espacios de participación ciudadana creados por el Instituto                                | 100% | Porcentaje       | 308                        | 308                         | 100.0%                    | 100.0%                 | Aceptable                       |
| Porcentaje de jóvenes miembros activos de la Red de Conexión INJURE   | 100% | Porcentaje       | 97                         | 97                          | 100.0%                    | 100.0%                 | Aceptable                       |

| Indicador                                 | Meta | Unidad de medida | Acumulado al periodo       |                             | % Avance al mes reportado | % Avance vs meta anual | Semaforización al mes reportado |
|---|------|------------------|----------------------------|-----------------------------|---------------------------|------------------------|---------------------------------|
|   |      |                  | Realizado a diciembre 2022 | Programado a diciembre 2022 |                           |                        |                                 |
| Porcentaje de mesas de trabajo realizadas | 100% | Porcentaje       | 17                         | 17                          | 100.0%                    | 100.0%                 | Aceptable                       |
| Porcentaje de encuestas realizadas        | 100% | Porcentaje       | 1                          | 1                           | 100.0%                    | 100.0%                 | Aceptable                       |

KS

### Pp 37. Desarrollo Integral de la Mujer

Instituto de las Mujeres Regias

Avance físico:

| Indicador  | Meta | Unidad de medida     | Acumulado al periodo       |                             | % Avance al mes reportado | % Avance vs meta anual | Semaforización al mes reportado |
|--|------|----------------------|----------------------------|-----------------------------|---------------------------|------------------------|---------------------------------|
|  |      |                      | Realizado a diciembre 2022 | Programado a diciembre 2022 |                           |                        |                                 |
| Porcentaje de satisfacción de las personas que participaron en alguna actividad del Instituto Municipal de las Mujeres Regias  | 70%  | Porcentaje           | 5,380                      | 5,810                       | 92.6%                     | 132.3%                 | Aceptable                       |
| Porcentaje de talleres impartidos sobre perspectiva de género  | 100% | Porcentaje           | 7                          | 6                           | 116.7%                    | 116.7%                 | Aceptable                       |
| Realizar informes de actividades de coadyuvación en la implementación de la Norma Mexicana en Igualdad Laboral y No Discriminación de la Administración Pública Municipal                              | 1    | Informe              | 1                          | 1                           | 100.0%                    | 100.0%                 | Aceptable                       |
| Realizar informes de avance en la certificación de la Norma Mexicana en Igualdad Laboral y No Discriminación en el Municipio de Monterrey competente al Instituto                                      | 1    | Reporte              | 1                          | 1                           | 100.0%                    | 100.0%                 | Aceptable                       |
| Realizar diagnósticos sobre la discriminación y violencia laboral en la Administración Pública Municipal   | 2    | Diagnóstico          | 2                          | 2                           | 100.0%                    | 100.0%                 | Aceptable                       |
| Realizar reporte de planes de las Unidades de Igualdad de Género que incorporan la perspectiva de género   | 1    | Reporte              | 0                          | 1                           | 0.0%                      | 0.0%                   | En riesgo (2*)                  |
| Desarrollar un plan de instalación para las Unidades de Igualdad de Género para la APM   | 1    | Plan                 | 1                          | 1                           | 100.0%                    | 100.0%                 | Aceptable                       |
| Porcentaje de titulares de las Unidades de Igualdad de Género en la Administración Pública Municipal certificadas en género  | 100% | Porcentaje           | 7                          | 7                           | 100.0%                    | 100.0%                 | Aceptable                       |
| Porcentaje de capacitaciones realizadas en la transversalidad de la perspectiva de género e interseccional de las enlaces de las Unidades de Igualdad de Género en la Administración Pública Municipal | 100% | Porcentaje           | 1                          | 1                           | 100.0%                    | 100.0%                 | Aceptable                       |
| Cantidad de Iniciativas Sociales de Mujeres Trans, Indígenas y con Discapacidad impulsadas   | 2    | Iniciativas sociales | 2                          | 2                           | 100.0%                    | 100.0%                 | Aceptable                       |
| Porcentaje de asesorías atendidas en materia de género.  | 100% | Porcentaje           | 3                          | 2                           | 150.0%                    | 150.0%                 | Aceptable                       |

| Indicador  | Meta | Unidad de medida            | Acumulado al periodo       |                             | % Avance al mes reportado | % Avance vs meta anual | Semaforización al mes reportado |
|--|------|-----------------------------|----------------------------|-----------------------------|---------------------------|------------------------|---------------------------------|
|  |      |                             | Realizado a diciembre 2022 | Programado a diciembre 2022 |                           |                        |                                 |
| Porcentaje de personas que aprobaron las capacitaciones recibidas  | 100% | Porcentaje                  | 124                        | 124                         | 100.0%                    | 100.0%                 | Acceptable                      |
| Personas con perfil estratégico del Instituto Municipal de las Mujeres Regias certificadas en género               | 9    | Personas                    | 15                         | 9                           | 166.7%                    | 166.7%                 | Acceptable                      |
| Cantidad de estudiantes de primera infancia que cursaron el programa de Piensa Igualitario                         | 400  | Estudiantes                 | 93                         | 400                         | 23.3%                     | 23.3%                  | En riesgo                       |
| Docentes capacitados para impartir la currícula del programa "Piensa igualitario"                                  | 20   | Docentes                    | 14                         | 20                          | 70.0%                     | 70.0%                  | En progreso                     |
| Cantidad de adolescentes niñas y niños que cursaron el programa "No es No"   | 4000 | Adolescentes, niños y niñas | 1,488                      | 4,000                       | 37.2%                     | 37.2%                  | En riesgo                       |
| Cantidad de personas capacitadas para implementar el programa "No significa No"                                    | 32   | Instructores(as)            | 32                         | 32                          | 100.0%                    | 100.0%                 | Acceptable                      |
| Elaborar propuesta de protocolo de Atención Interseccional para Mujeres Víctimas de Violencia Familiar y de Género | 1    | Documento                   | 1                          | 1                           | 100.0%                    | 100.0%                 | Acceptable                      |
| Realizar informe que facilite la detección de áreas de oportunidad en la atención brindada por la UAVVI            | 1    | Informe                     | 1                          | 1                           | 100.0%                    | 100.0%                 | Acceptable                      |
| Realizar informes de casos atendidos por la UAVVI a los cuales se les da seguimiento                               | 2    | Informe                     | 11                         | 2                           | 550.0%                    | 550.0%                 | Acceptable                      |

- Notas.

2\* La unidad responsable no ejecutó acciones de este indicador del periodo que se reporta.

### Pp 38. Finanzas Públicas

Secretaría de Finanzas y Administración

Avance físico:

| Indicador   | Meta | Unidad de medida | Acumulado al periodo       |                             | % Avance al mes reportado | % Avance vs meta anual | Semafización al mes reportado |
|---|------|------------------|----------------------------|-----------------------------|---------------------------|------------------------|-------------------------------|
|   |      |                  | Realizado a diciembre 2022 | Programado a diciembre 2022 |                           |                        |                               |
| Porcentaje de informes financieros presentados que permitan la rendición de cuentas.                                | 100% | Porcentaje       | 3                          | 3                           | 100.0%                    | 100.0%                 | Aceptable                     |
| Porcentaje de cierres mensuales realizados conforme al calendario interno oficial                                   | 80%  | Porcentaje       | 12                         | 12                          | 100.0%                    | 125.0%                 | Aceptable                     |
| Porcentaje de acciones realizadas para el registro contable presupuestal oportuno de los ingresos.                  | 80%  | Porcentaje       | 12                         | 12                          | 100.0%                    | 125.0%                 | Aceptable                     |
| Porcentaje de revisiones de cortes mensuales del ingreso  | 80%  | Porcentaje       | 1,193                      | 1,193                       | 100.0%                    | 125.0%                 | Aceptable                     |
| Cantidad de capacitaciones al recurso humano en cajas de cobro de ingresos  | 3    | Capacitaciones   | 1                          | 3                           | 33%                       | 33.3%                  | En riesgo                     |
| Porcentaje de actividades realizadas para la conciliación de los ingresos de acuerdo a la fuente del financiamiento | 80%  | Porcentaje       | 4                          | 4                           | 100.0%                    | 125.0%                 | Aceptable                     |
| Cantidad de capacitaciones realizadas para la actualización del recurso humano en cobro de recaudación inmobiliaria | 2    | Capacitaciones   | 2                          | 2                           | 100%                      | 100.0%                 | Aceptable                     |
| Porcentaje de acciones realizadas para lograr el registro contable presupuestal.                                    | 90%  | Porcentaje       | 2                          | 2                           | 100.0%                    | 111.1%                 | Aceptable                     |
| Porcentaje de expedientes para pago de contratistas, proveedores y otros revisados                                  | 90%  | Porcentaje       | 19,500                     | 20,819                      | 93.7%                     | 104.1%                 | Aceptable                     |
| Porcentaje de revisiones periódicas realizadas de autorizaciones presupuestales                                     | 80%  | Porcentaje       | 10                         | 10                          | 100.0%                    | 125.0%                 | Aceptable                     |
| Porcentaje de actividades realizadas para recuperación de fondos.   | 80%  | Porcentaje       | 43                         | 43                          | 100.0%                    | 125.0%                 | Aceptable                     |
| Porcentaje de acciones realizadas para lograr una vinculación efectiva.   | 80%  | Porcentaje       | 4                          | 4                           | 100.0%                    | 125.0%                 | Aceptable                     |

| Indicador  | Meta | Unidad de medida | Acumulado al periodo       |                             | % Avance al mes reportado | % Avance vs meta anual | Semaforización al mes reportado |
|--|------|------------------|----------------------------|-----------------------------|---------------------------|------------------------|---------------------------------|
|  |      |                  | Realizado a diciembre 2022 | Programado a diciembre 2022 |                           |                        |                                 |
| Cantidad de capacitaciones realizadas en materia contable presupuestal               | 3    | Capacitaciones   | 1                          | 3                           | 33.3%                     | 33.3%                  | En riesgo                       |
| Porcentaje de lineamientos y/o procedimientos actualizados.                          | 100% | Porcentaje       | 0.0%                       | 100.0%                      | 0.0%                      | 0.0%                   | En riesgo (2*)                  |
| Cantidad de procesos creados.  | 3    | Procedimientos   | 0                          | 3                           | 0.0%                      | 0.0%                   | En riesgo (2*)                  |
| Realizar mesas de trabajo intermunicipales para la resolución de problemas internos. | 4    | Mesas            | 4                          | 4                           | 100.0%                    | 100.0%                 | Acceptable                      |

• Notas.

2\* La unidad responsable no ejecutó acciones de este indicador del periodo que se reporta.



**Pp 39. Organización de la Administración Pública**

Secretaría de Finanzas y Administración

Avance físico:

| Indicador   | Meta | Unidad de medida | Acumulado al periodo       |                             | % Avance al mes reportado | % Avance vs meta anual | Semafización al mes reportado |
|---|------|------------------|----------------------------|-----------------------------|---------------------------|------------------------|-------------------------------|
|   |      |                  | Realizado a diciembre 2022 | Programado a diciembre 2022 |                           |                        |                               |
| Porcentaje de procesos sustantivos actualizados   | 100% | Porcentaje       | 6                          | 6                           | 100.0%                    | 100.0%                 | Aceptable                     |
| Porcentaje de procesos administrativos revisados  | 100% | Porcentaje       | 6                          | 6                           | 100.0%                    | 100.0%                 | Aceptable                     |
| Porcentaje talleres informativos realizados   | 100% | Porcentaje       | 5                          | 5                           | 100.0%                    | 100.0%                 | Aceptable                     |
| Porcentaje de organigramas de la Administración Pública Central actualizados periódicamente | 100% | Porcentaje       | 24                         | 24                          | 100.0%                    | 100.0%                 | Aceptable                     |
| Porcentaje de planes de programación de actividades realizados                              | 100% | Porcentaje       | 30                         | 30                          | 100.0%                    | 100.0%                 | Aceptable                     |
| Porcentaje de mesas de trabajo entre unidades administrativas realizadas                    | 100% | Porcentaje       | 5                          | 5                           | 100.0%                    | 100.0%                 | Aceptable                     |
| Porcentaje de comunicados informativos enviados   | 100% | Porcentaje       | 5                          | 5                           | 100.0%                    | 100.0%                 | Aceptable                     |
| Porcentaje de reuniones para seguimiento oportuno realizadas                                | 100% | Porcentaje       | 5                          | 6                           | 83.3%                     | 83.3%                  | Aceptable                     |

KS

### Pp 40. Combate a la corrupción mediante la fiscalización y rendición de cuentas

Contraloría Municipal

Avance físico:

| Indicador   | Meta | Unidad de medida | Acumulado al periodo       |                             | % Avance al mes reportado | % Avance vs meta anual | Semaforización al mes reportado |
|---|------|------------------|----------------------------|-----------------------------|---------------------------|------------------------|---------------------------------|
|   |      |                  | Realizado a diciembre 2022 | Programado a diciembre 2022 |                           |                        |                                 |
| Porcentaje de verificación a procedimientos de adjudicación de Obra Pública y Adquisiciones                             | 90%  | Porcentaje       | 916                        | 918                         | 99.8%                     | 110.9%                 | Aceptable                       |
| Porcentaje de observaciones derivadas de auditorías internas turnadas a la Dirección de Control Interno e Investigación | 100% | Porcentaje       | 41                         | 41                          | 100.0%                    | 100.0%                 | Aceptable                       |
| Porcentaje de informes de resultados generados  | 100% | Porcentaje       | 6                          | 6                           | 100.0%                    | 100.0%                 | Aceptable                       |
| Lineamiento de auditoría alineado al Sistema Nacional de Fiscalización  | 1    | Documento        | 1                          | 1                           | 100.0%                    | 100.0%                 | Aceptable                       |
| Porcentaje de actas de inicio de auditoría levantadas   | 80%  | Porcentaje       | 4                          | 4                           | 100.0%                    | 125.0%                 | Aceptable                       |
| Porcentaje de informes de observaciones preliminares comunicados a las instancias auditadas                             | 80%  | Porcentaje       | 5                          | 5                           | 100.0%                    | 125.0%                 | Aceptable                       |
| Porcentaje de requerimientos atendidos por instancias municipales dentro de la ejecución de auditorías                  | 80%  | Porcentaje       | 152                        | 152                         | 100.0%                    | 125.0%                 | Aceptable                       |
| Porcentaje de asistencia a eventos, sesiones y actos de gobierno atendidas por la Dirección de Fiscalización            | 95%  | Porcentaje       | 69                         | 69                          | 100.0%                    | 105.3%                 | Aceptable                       |
| Porcentaje de requerimientos atendidos por instancias municipales dentro de la ejecución de auditorías internas         | 80%  | Porcentaje       | 41                         | 41                          | 100.0%                    | 125.0%                 | Aceptable                       |

KS

**Pp 41. Combate a la corrupción y faltas administrativas de los servidores públicos**

Contraloría Municipal

Avance físico:

| Indicador  | Meta | Unidad de medida | Acumulado al periodo       |                             | % Avance al mes reportado | % Avance vs meta anual | Semafización al mes reportado |
|--|------|------------------|----------------------------|-----------------------------|---------------------------|------------------------|-------------------------------|
|  |      |                  | Realizado a diciembre 2022 | Programado a diciembre 2022 |                           |                        |                               |
| Propuestas al Plan de trabajo del Comité Coordinador del Sistema Municipal Anticorrupción  | 1    | Propuesta        | 0                          | 1                           | 0.0%                      | 0.0%                   | En riesgo (2*)                |
| Procedimientos resueltos   | 6    | Informes         | 41                         | 6                           | 683.3%                    | 683.3%                 | Aceptable                     |
| Porcentaje de capacitaciones de sensibilización en materia de anticorrupción realizadas  | 100% | Porcentaje       | 4                          | 4                           | 100.0%                    | 100.0%                 | Aceptable                     |
| Porcentaje de capacitaciones sobre Código de Ética y Conducta del Municipio de Monterrey impartidas a servidores públicos de nuevo ingreso | 100% | Porcentaje       | 2                          | 2                           | 100.0%                    | 100.0%                 | Aceptable                     |
| Porcentaje de sanciones administrativas notificadas al servidor público  | 100% | Porcentaje       | 20                         | 20                          | 100.0%                    | 100.0%                 | Aceptable                     |
| Porcentaje de procedimientos de faltas administrativas substanciados   | 100% | Porcentaje       | 81                         | 84                          | 96.4%                     | 96.4%                  | Aceptable                     |
| Participación de la Dirección de Anticorrupción en convenios de integridad pública   | 1    | Convenio         | 1                          | 1                           | 100.0%                    | 100.0%                 | Aceptable                     |
| Resoluciones dictadas  | 24   | Resoluciones     | 21                         | 24                          | 87.5%                     | 87.5%                  | Aceptable                     |

• Notas.

2\* La unidad responsable no ejecutó acciones de este indicador del periodo que se reporta.



KS

## Pp 42. Transparencia y Acceso a la Información

Contraloría Municipal

Avance físico:

| Indicador  | Meta   | Unidad de medida | Acumulado al periodo       |                             | % Avance al mes reportado | % Avance vs meta anual | Semaforización al mes reportado |
|--|--------|------------------|----------------------------|-----------------------------|---------------------------|------------------------|---------------------------------|
|  |        |                  | Realizado a diciembre 2022 | Programado a diciembre 2022 |                           |                        |                                 |
| Tasa de variación del resultado de la métrica de gobierno abierto  | 3.00%  | Porcentaje       | -                          | -                           | -                         | -                      | 1*                              |
| Índice compuesto de acceso a la información  | 99.00% | Porcentaje       | 97.4                       | 99.0                        | 98.4%                     | 99.4%                  | Aceptable                       |
| Porcentaje de solicitudes de acceso a la información y derechos ARCO contestadas   | 100%   | Porcentaje       | 1,198                      | 1,198                       | 100.0%                    | 100.0%                 | Aceptable                       |
| Porcentaje de solicitudes de transparencia con respuesta de inexistencia, incompetencia, información reservada                   | 35%    | Porcentaje       | 221                        | 958                         | 23%                       | 65.9%                  | Aceptable                       |
| Tasa de variación de solicitudes de acceso a la información y derechos ARCO recibidas  | 20%    | Porcentaje       | 958                        | 1,378                       | -30.5%                    | -152.4%                | En riesgo                       |
| Tasa de variación de calificación otorgada por órgano garante al cumplimiento en la publicación de obligaciones de transparencia | 2%     | Porcentaje       | 99.8                       | 96.9                        | 3.0%                      | 149.7%                 | Aceptable                       |
| Porcentaje de obligaciones de transparencia publicadas por Ley en SIPOT y portal municipal                                       | 100%   | Porcentaje       | 8,969                      | 9,351                       | 95.9%                     | 95.9%                  | Aceptable                       |
| Porcentaje de Sujetos Obligados verificados en la publicación de obligaciones de transparencia en medios electrónicos            | 100%   | Porcentaje       | 209                        | 209                         | 100.0%                    | 100.0%                 | Aceptable                       |

• Notas.

1\* Acorde a las cifras actualizadas al cuarto trimestre 2022 por la instancia que genera la información, estarán disponibles en fechas posteriores a la publicación del presente informe

KS

**Pp 43. Capacitación y Profesionalización**

Contraloría Municipal

Avance físico:

| Indicador   | Meta | Unidad de medida | Acumulado al período       |                             | % Avance al mes reportado | % Avance vs meta anual | Semafización al mes reportado |
|---|------|------------------|----------------------------|-----------------------------|---------------------------|------------------------|-------------------------------|
|   |      |                  | Realizado a diciembre 2022 | Programado a diciembre 2022 |                           |                        |                               |
| Porcentaje de cumplimiento al Plan de Capacitación  | 80%  | Porcentaje       | 74                         | 74                          | 100.0%                    | 125.0%                 | Aceptable                     |
| Porcentaje de cumplimiento de elaboración del plan de capacitación  | 100% | Porcentaje       | 1                          | 1                           | 100.0%                    | 100.0%                 | Aceptable                     |
| Porcentaje en la ejecución del DNC  | 100% | Porcentaje       | 1                          | 1                           | 100.0%                    | 100.0%                 | Aceptable                     |
| Porcentaje de cumplimiento en informar el proceso para realizar el DNC a las Dependencias   | 90%  | Porcentaje       | 20                         | 20                          | 100.0%                    | 111.1%                 | Aceptable                     |
| Porcentaje de elaboración del catálogo de cursos  | 100% | Porcentaje       | 1                          | 1                           | 100.0%                    | 100.0%                 | Aceptable                     |
| Porcentaje de servidores públicos que apoyan como instructores en impartir las capacitaciones durante la ejecución del Plan de Capacitación | 100% | Porcentaje       | 1                          | 1                           | 100.0%                    | 100.0%                 | Aceptable                     |
| Porcentaje de cumplimiento de las acciones que deben realizar las unidades administrativas para informar de las necesidades de capacitación | 90%  | Porcentaje       | 1                          | 1                           | 100.0%                    | 111.1%                 | Aceptable                     |

KS

**Pp 44. Evaluación del Desempeño de Recursos Públicos**  
**Contraloría Municipal**  
**Avance físico:**

| Indicador   | Meta  | Unidad de medida | Acumulado al periodo       |                             | % Avance al mes reportado | % Avance vs meta anual | Semaforización al mes reportado |
|---|-------|------------------|----------------------------|-----------------------------|---------------------------|------------------------|---------------------------------|
|   |       |                  | Realizado a diciembre 2022 | Programado a diciembre 2022 |                           |                        |                                 |
| Índice General de Avance en Pbr-SED.  | 76.00 | Índice           | 74.7                       | 76                          | 98.0%                     | 98.3%                  | Aceptable                       |
| Porcentaje de Dependencias y Entidades que conocen y desarrollan la MML dentro del modelo Pbr-SED         | 70%   | Porcentaje       | 16                         | 16                          | 100.0%                    | 142.9%                 | Aceptable                       |
| Porcentaje de cumplimiento en la publicación del Programa Anual de Evaluación                             | 100%  | Porcentaje       | 1                          | 1                           | 100.0%                    | 100.0%                 | Aceptable                       |
| Porcentaje de evaluaciones externas concluidas de acuerdo al PAE.   | 100%  | Porcentaje       | 31                         | 31                          | 100.0%                    | 100.0%                 | Aceptable                       |
| Porcentaje de personal acreditado en capacitaciones de Pbr-SED.   | 65%   | Porcentaje       | 58                         | 121                         | 47.9%                     | 73.7%                  | En progreso                     |
| Elaboración del diagnóstico de necesidades de capacitación en materia de Pbr-SED y evaluaciones internas. | 1     | Diagnóstico      | 1                          | 1                           | 100.0%                    | 100.0%                 | Aceptable                       |
| Porcentaje de programas municipales evaluados de manera interna.  | 10%   | Porcentaje       | 5                          | 54                          | 9.3%                      | 92.6%                  | Aceptable                       |

YS

## Pp 45. Control Interno

Contraloría Municipal

Avance físico:

| Indicador  | Meta | Unidad de medida | Acumulado al periodo       |                             | % Avance al mes reportado | % Avance vs meta anual | SemafORIZACIÓN al mes reportado |
|--|------|------------------|----------------------------|-----------------------------|---------------------------|------------------------|---------------------------------|
|  |      |                  | Realizado a diciembre 2022 | Programado a diciembre 2022 |                           |                        |                                 |
| Porcentaje de Encuestas de Aspectos Susceptibles de Mejora aplicadas               | 100% | Porcentaje       | 31                         | 31                          | 100.0%                    | 100.0%                 | Aceptable                       |
| Informe Anual en materia de control interno generado                               | 1    | Informe          | 1                          | 1                           | 100.0%                    | 100.0%                 | Aceptable                       |
| Porcentaje de actividades para la implantación del Sistema de Control Interno      | 100% | Porcentaje       | 14                         | 14                          | 100.0%                    | 100.0%                 | Aceptable                       |
| Porcentaje de Actividades de difusión de control interno realizadas                | 100% | Porcentaje       | 8                          | 8                           | 100.0%                    | 100.0%                 | Aceptable                       |
| Porcentaje de procesos prioritarios definidos en materia de control interno        | 100% | Porcentaje       | 60                         | 60                          | 100.0%                    | 100.0%                 | Aceptable                       |
| Porcentaje de unidades administrativas que actualizan el sistema entrega recepción | 90%  | Porcentaje       | 1,024                      | 1,090                       | 93.9%                     | 104.4%                 | Aceptable                       |
| Porcentaje de revisiones realizadas al sistema entrega recepción                   | 100% | Porcentaje       | 1,091                      | 1,091                       | 100.0%                    | 100.0%                 | Aceptable                       |
| Capacitaciones realizadas en materia Entrega-recepción                             | 2    | Capacitaciones   | 2                          | 2                           | 100%                      | 100.0%                 | Aceptable                       |

**Pp 46. Difusión Institucional**  
Secretaría Ejecutiva  
Avance físico:

| Indicador   | Meta | Unidad de medida | Acumulado al periodo       |                             | % Avance al mes reportado | % Avance vs meta anual | Semaforización al mes reportado |
|---|------|------------------|----------------------------|-----------------------------|---------------------------|------------------------|---------------------------------|
|   |      |                  | Realizado a diciembre 2022 | Programado a diciembre 2022 |                           |                        |                                 |
| Porcentaje de cumplimiento de plan de campañas        | 100% | Porcentaje       | 1,377                      | 1,377                       | 100.0%                    | 100.0%                 | Aceptable                       |
| Tasa porcentual de variación de campañas de difusión  | 100% | Porcentaje       | 1,377                      | 914                         | 50.7%                     | 63.3%                  | En progreso                     |
| Porcentaje de difusión a través de medios             | 100% | Porcentaje       | 695                        | 591                         | 117.6%                    | 117.6%                 | Aceptable                       |
| Porcentaje de solicitudes para difundir las campañas. | 100% | Porcentaje       | 77                         | 77                          | 100.0%                    | 100.0%                 | Aceptable                       |
| Porcentaje de cumplimiento de Atención Ciudadana      | 100% | Porcentaje       | 1,037                      | 1,037                       | 100.0%                    | 100.0%                 | Aceptable                       |
| Porcentaje de difusión a través de redes sociales     | 100% | Porcentaje       | 608                        | 608                         | 100.0%                    | 100.0%                 | Aceptable                       |
| Porcentaje de elaboración de calendario               | 100% | Porcentaje       | 217                        | 217                         | 100.0%                    | 100.0%                 | Aceptable                       |
| Porcentaje de reportes de resultados de la difusión.  | 100% | Porcentaje       | 48                         | 48                          | 100.0%                    | 100.0%                 | Aceptable                       |



### Pp 47. Atención Ciudadana

Secretaría Ejecutiva

Avance físico:

| Indicador   | Meta | Unidad de medida | Acumulado al periodo       |                             | % Avance al mes reportado | % Avance vs meta anual | SemafORIZACIÓN al mes reportado |
|---|------|------------------|----------------------------|-----------------------------|---------------------------|------------------------|---------------------------------|
|   |      |                  | Realizado a diciembre 2022 | Programado a diciembre 2022 |                           |                        |                                 |
| Porcentaje de evaluaciones realizadas a los trámites y servicios brindados a la ciudadanía.                                 | 100% | Porcentaje       | 29,710                     | 29,710                      | 100.0%                    | 100.0%                 | Aceptable                       |
| Porcentaje de percepción de la sociedad en Miércoles Ciudadano  | 100% | Porcentaje       | 2,135                      | 2,135                       | 100.0%                    | 100.0%                 | Aceptable                       |
| Porcentaje de atención de solicitudes (Todo tipo de solicitud levantada en la base de datos, de las diferentes Secretarías) | 100% | Porcentaje       | 94,808                     | 95,585                      | 99.2%                     | 99.2%                  | Aceptable                       |
| Porcentaje de comunicados emitidos respecto a las solicitudes vencidas  | 100% | Porcentaje       | 0.0%                       | 100.0%                      | 0.0%                      | 0.0%                   | En riesgo (2*)                  |
| Porcentaje de atención a orientaciones solicitadas por los ciudadanos en los Centros de Atención Municipal.                 | 100% | Porcentaje       | 72,931                     | 72,931                      | 100.0%                    | 100.0%                 | Aceptable                       |
| Porcentaje de eventos realizados de interacción con la ciudadanía   | 100% | Porcentaje       | 113                        | 115                         | 98.3%                     | 98.3%                  | Aceptable                       |
| Cantidad de Juntas Vecinales realizadas   | 42   | Juntas           | 39                         | 42                          | 92.9%                     | 92.9%                  | Aceptable                       |
| Cantidad de eventos de Miércoles de Atención Ciudadana realizados   | 42   | Eventos          | 48                         | 42                          | 114.3%                    | 114.3%                 | Aceptable                       |
| Porcentaje de Recorridos en tu Colonia realizados   | 100% | Porcentaje       | 26                         | 26                          | 100.0%                    | 100.0%                 | Aceptable                       |

- Notas.

- 2\* La unidad responsable no ejecutó acciones de este indicador del periodo que se reporta.

KS

## Pp 48. Planeación y Proyectos Estratégicos

Secretaría Ejecutiva

Avance físico:

| Indicador   | Meta | Unidad de medida | Acumulado al periodo       |                             | % Avance al mes reportado | % Avance vs meta anual | Semaforización al mes reportado |
|---|------|------------------|----------------------------|-----------------------------|---------------------------|------------------------|---------------------------------|
|   |      |                  | Realizado a diciembre 2022 | Programado a diciembre 2022 |                           |                        |                                 |
| Grado de satisfacción del ciudadano respecto a la planeación del municipio                | 75   | Índice           | 55                         | 75                          | 73.3%                     | 73.3%                  | En progreso                     |
| Índice alcanzado en la etapa de planeación  | 88   | Índice           | 90                         | 88                          | 102.3%                    | 102.3%                 | Aceptable                       |
| Porcentaje de Proyectos Estratégicos con avance   | 50%  | Porcentaje       | 14                         | 14                          | 100.0%                    | 200.0%                 | Aceptable                       |
| Porcentaje de planes de proyectos estratégicos recibidos                                  | 100% | Porcentaje       | 14                         | 14                          | 100.0%                    | 100.0%                 | Aceptable                       |
| Porcentaje de alianzas de actores vinculadas a proyectos estratégicos                     | 30%  | Porcentaje       | 5                          | 5                           | 100.0%                    | 333.3%                 | Aceptable                       |
| Porcentaje de personal acreditado en la capacitación en materia de planeación y proyectos | 80%  | Porcentaje       | 150                        | 198                         | 75.8%                     | 94.7%                  | En progreso                     |
| Porcentaje de cumplimiento al plan de capacitación en materia de planeación               | 100% | Porcentaje       | 100%                       | 100%                        | 100.0%                    | 100.0%                 | Aceptable                       |
| Porcentaje de cumplimiento al plan de documentación en materia de planeación              | 100% | Porcentaje       | 100%                       | 100%                        | 100.0%                    | 100.0%                 | Aceptable                       |

45

**Pp 49. Equipamiento de Mobiliario y equipo para eventos y logística**

Secretaría Ejecutiva

Avance físico:

| Indicador   | Meta | Unidad de medida | Acumulado al periodo       |                             | % Avance al mes reportado | % Avance vs meta anual | Semaforización al mes reportado |
|---|------|------------------|----------------------------|-----------------------------|---------------------------|------------------------|---------------------------------|
|   |      |                  | Realizado a diciembre 2022 | Programado a diciembre 2022 |                           |                        |                                 |
| Porcentaje de atención a eventos solicitados para apoyo en montajes | 100% | Porcentaje       | 1,962                      | 2,089                       | 93.9%                     | 93.9%                  | Aceptable                       |
| Porcentaje de eventos montados                                      | 100% | Porcentaje       | 110                        | 114                         | 96.5%                     | 96.5%                  | Aceptable                       |
| Porcentaje de eventos atendidos                                     | 100% | Porcentaje       | 833                        | 1,295                       | 64.3%                     | 64.3%                  | En progreso                     |
| Porcentaje de eventos atendidos                                     | 100% | Porcentaje       | 1,500                      | 1,596                       | 94.0%                     | 94.0%                  | Aceptable                       |
| Porcentaje de eventos a los que asiste el C. Presidente Municipal   | 100% | Porcentaje       | 646                        | 646                         | 100.0%                    | 100.0%                 | Aceptable                       |
| Porcentaje de eventos a los que asiste el C. Presidente Municipal   | 100% | Porcentaje       | 646                        | 646                         | 100.0%                    | 100.0%                 | Aceptable                       |

**Pp 50. Justicia Municipal**

Secretaría del Ayuntamiento

Avance físico:

| Indicador   | Meta | Unidad de medida | Acumulado al periodo       |                             | % Avance al mes reportado | % Avance vs meta anual | SemafORIZACIÓN al mes reportado |
|---|------|------------------|----------------------------|-----------------------------|---------------------------|------------------------|---------------------------------|
|   |      |                  | Realizado a diciembre 2022 | Programado a diciembre 2022 |                           |                        |                                 |
| Porcentaje de avance en la creación del Juzgado Cívico  | 100% | Porcentaje       | 100%                       | 100%                        | 100.0%                    | 100.0%                 | Aceptable                       |
| Porcentaje de avance en la creación del Modelo de Justicia Cívica                               | 100% | Porcentaje       | 100%                       | 100%                        | 100.0%                    | 100.0%                 | Aceptable                       |
| Creación del Protocolo de Actuación   | 1    | Protocolo        | 1                          | 1                           | 100.0%                    | 100.0%                 | Aceptable                       |
| Capacitaciones a Jueces Calificadores   | 3    | Capacitación     | 6                          | 3                           | 200.0%                    | 200.0%                 | Aceptable                       |
| Cantidad de publicaciones de difusión de Justicia Cívica  | 7    | Publicación      | 4                          | 7                           | 57.1%                     | 57.1%                  | En progreso                     |
| Porcentaje de reglamentos actualizados  | 100% | Porcentaje       | 4                          | 4                           | 100.0%                    | 100.0%                 | Aceptable                       |
| Cantidad de Jueces Cívicos contratados  | 6    | Contratos        | 9                          | 6                           | 150.0%                    | 150.0%                 | Aceptable                       |
| Cantidad de evaluadores psicosociales contratados para laborar en el esquema de Justicia Cívica | 10   | Contratos        | 6                          | 10                          | 60.0%                     | 60.0%                  | En progreso                     |

KS

### Pp 51. Vinculación y Participación Ciudadana

Secretaría de Innovación y Gobierno Abierto

Avance físico:

| Indicador   | Meta | Unidad de medida | Acumulado al periodo       |                             | % Avance al mes reportado | % Avance vs meta anual | SemafORIZACIÓN al mes reportado |
|---|------|------------------|----------------------------|-----------------------------|---------------------------|------------------------|---------------------------------|
|   |      |                  | Realizado a diciembre 2022 | Programado a diciembre 2022 |                           |                        |                                 |
| Porcentaje de proyectos de presupuesto participativo seleccionados para su implementación   | 100% | Porcentaje       | 202                        | 202                         | 100.0%                    | 100.0%                 | Aceptable                       |
| Porcentaje de ejercicios de necesidades ciudadanas realizados (Mesas de trabajo, reuniones, seguimiento a los Consejos Vecinales) | 100% | Porcentaje       | 21                         | 25                          | 84.0%                     | 84.0%                  | Aceptable                       |
| Porcentaje de juntas vecinales acreditadas  | 100% | Porcentaje       | 43                         | 45                          | 95.6%                     | 95.6%                  | Aceptable                       |
| Porcentaje de talleres de capacitación para juntas vecinales realizadas   | 100% | Porcentaje       | 19                         | 19                          | 100.0%                    | 100.0%                 | Aceptable                       |
| Porcentaje de colonias visitadas  | 100% | Porcentaje       | 168                        | 168                         | 100.0%                    | 100.0%                 | Aceptable                       |
| Porcentaje de mediaciones atendidas para resolución de conflictos de manera pacífica en Colonias                                  | 100% | Porcentaje       | 241                        | 241                         | 100.0%                    | 100.0%                 | Aceptable                       |
| Porcentaje de convocatorias publicadas en al menos un medio de comunicación   | 100% | Porcentaje       | 15                         | 15                          | 100.0%                    | 100.0%                 | Aceptable                       |
| Porcentaje de audiencias públicas realizadas con el fin de escuchar las quejas y sugerencias de los ciudadanos.                   | 100% | Porcentaje       | 21                         | 21                          | 100.0%                    | 100.0%                 | Aceptable                       |
| Porcentaje de Asociaciones Civiles vinculadas para colaborar con la Dirección de Participación Ciudadana                          | 100% | Porcentaje       | 2                          | 3                           | 66.7%                     | 66.7%                  | En progreso                     |
| Porcentaje de llamadas realizadas para encuestas de satisfacción  | 100% | Porcentaje       | 4,903                      | 6,431                       | 76.2%                     | 76.2%                  | En progreso                     |
| Porcentaje de proyectos colaborativos con organismos de participación ciudadana existentes en el Estado                           | 100% | Porcentaje       | 15                         | 15                          | 100.0%                    | 100.0%                 | Aceptable                       |
| Porcentaje de capacitaciones en materia de participación ciudadana y gobierno abierto realizadas                                  | 100% | Porcentaje       | 10                         | 10                          | 100.0%                    | 100.0%                 | Aceptable                       |
| Realizar alianza para el Gobierno Abierto   | 1    | Alianza          | 1                          | 1                           | 100.0%                    | 100.0%                 | Aceptable                       |

## Pp 52. Sistemas Informáticos y Recursos Tecnológicos

Secretaría de Innovación y Gobierno Abierto

Avance físico:

| Indicador  | Meta | Unidad de medida | Acumulado al periodo       |                             | % Avance al mes reportado | % Avance vs meta anual | Semaforización al mes reportado |
|--|------|------------------|----------------------------|-----------------------------|---------------------------|------------------------|---------------------------------|
|  |      |                  | Realizado a diciembre 2022 | Programado a diciembre 2022 |                           |                        |                                 |
| Porcentaje de cumplimiento a desarrollo de sistemas.   | 100% | Porcentaje       | 12                         | 12                          | 100.0%                    | 100.0%                 | Aceptable                       |
| Porcentaje de cumplimiento a mejoras a sistemas.   | 100% | Porcentaje       | 491                        | 545                         | 90.1%                     | 90.1%                  | Aceptable                       |
| Porcentaje de atención a solicitudes de soporte técnico.   | 100% | Porcentaje       | 3,662                      | 3,714                       | 98.6%                     | 98.6%                  | Aceptable                       |
| Porcentaje de cumplimiento del plan de instalación de equipos nuevos recibidos para las áreas solicitantes                                 | 80%  | Porcentaje       | 0                          | 0                           | 0.0%                      | 0.0%                   | En riesgo (2*)                  |
| Porcentaje de cumplimiento al mantenimiento de sistemas liberados  | 100% | Porcentaje       | 1                          | 1                           | 100.0%                    | 100.0%                 | Aceptable                       |
| Porcentaje de cumplimiento a las solicitudes de alta de usuarios y su correo institucional   | 100% | Porcentaje       | 454                        | 458                         | 99.1%                     | 99.1%                  | Aceptable                       |
| Porcentaje de actualizaciones realizadas al respaldo de información fuera del centro de datos municipal (base de datos, correos, sistemas) | 100% | Porcentaje       | 100%                       | 100%                        | 100.0%                    | 100.0%                 | Aceptable                       |

- Notas.

2\* La unidad responsable no ejecutó acciones de este indicador del periodo que se reporta.

**Pp 53. Gobierno Digital y Eficiente**  
Secretaría de Innovación y Gobierno Abierto  
Avance físico:

| Indicador   | Meta | Unidad de medida | Acumulado al periodo       |                             | % Avance al mes reportado | % Avance vs meta anual | Semaforización al mes reportado |
|---|------|------------------|----------------------------|-----------------------------|---------------------------|------------------------|---------------------------------|
|   |      |                  | Realizado a diciembre 2022 | Programado a diciembre 2022 |                           |                        |                                 |
| Porcentaje de valoraciones positivas de los usuarios respecto al uso de las plataformas digitales del municipio   | 80%  | Porcentaje       | 1                          | 1                           | 100.0%                    | 125.0%                 | Aceptable                       |
| Porcentaje de implementación de soluciones digitales  | 100% | Porcentaje       | 5                          | 5                           | 100.0%                    | 100.0%                 | Aceptable                       |
| Porcentaje evaluaciones de factibilidad emitidos previos a las autorizaciones de la operatividad de un software   | 100% | Porcentaje       | 6                          | 6                           | 100.0%                    | 100.0%                 | Aceptable                       |
| Porcentaje en el desarrollo de micro servicios  | 100% | Porcentaje       | 2                          | 2                           | 100.0%                    | 100.0%                 | Aceptable                       |
| Porcentaje de propuestas normativas elaboradas y presentadas en materia de gestión de datos, gobernanza digital y/o gobernanza tecnológica.   | 100% | Porcentaje       | 4                          | 4                           | 100.0%                    | 100.0%                 | Aceptable                       |
| Porcentaje de capacitaciones o actividades relacionadas con cultura y transformación digital impartidos por la SIGA a servidores públicos de otras Dependencias y Entidades de la APM | 100% | Porcentaje       | 12                         | 12                          | 100.0%                    | 100.0%                 | Aceptable                       |
| Porcentaje de material generado para de comunicación y sensibilización sobre el uso de herramientas digitales.  | 100% | Porcentaje       | 11                         | 11                          | 100.0%                    | 100.0%                 | Aceptable                       |
| Porcentaje de ajustes a soluciones tecnológicas solicitadas por las Dependencias y Organismos Paramunicipales de la Administración Pública Municipal                                  | 100% | Porcentaje       | 23                         | 23                          | 100.0%                    | 100.0%                 | Aceptable                       |
| Porcentaje de conjuntos de datos publicados en el portal de datos abiertos  | 100% | Porcentaje       | 36                         | 36                          | 100.0%                    | 100.0%                 | Aceptable                       |
| Porcentaje de reconocimientos o premios dados a las secretarías y/o ciudadanía por prácticas innovadoras  | 100% | Porcentaje       | 1                          | 1                           | 100.0%                    | 100.0%                 | Aceptable                       |
| Porcentaje de capacitaciones de servidores públicos incorporadas a la dirección de Gobierno Digital   | 100% | Porcentaje       | 26                         | 26                          | 100.0%                    | 100.0%                 | Aceptable                       |

| Indicador   | Meta | Unidad de medida | Acumulado al periodo       |                             | % Avance al mes reportado | % Avance vs meta anual | Semaforización al mes reportado |
|---|------|------------------|----------------------------|-----------------------------|---------------------------|------------------------|---------------------------------|
|   |      |                  | Realizado a diciembre 2022 | Programado a diciembre 2022 |                           |                        |                                 |
| Porcentaje de mesas de trabajo con las diferentes secretarías para colaboración de los productos que se nos soliciten | 100% | Porcentaje       | 33                         | 33                          | 100.0%                    | 100.0%                 | Acceptable                      |



## Pp 54. Mejora Regulatoria

Secretaría de Innovación y Gobierno Abierto

Avance físico:

| Indicador   | Meta | Unidad de medida | Acumulado al periodo       |                             | % Avance al mes reportado | % Avance vs meta anual | SemafORIZACIÓN al mes reportado |
|---|------|------------------|----------------------------|-----------------------------|---------------------------|------------------------|---------------------------------|
|   |      |                  | Realizado a diciembre 2022 | Programado a diciembre 2022 |                           |                        |                                 |
| Porcentaje de satisfacción ciudadana respecto a la resolución de trámites y servicios del municipio en el año   | 60%  | Porcentaje       | 3                          | 3                           | 100.0%                    | 166.7%                 | Aceptable                       |
| Porcentaje de trámites y servicios mejorados  | 100% | Porcentaje       | 42                         | 82                          | 51.2%                     | 51.2%                  | En progreso                     |
| Porcentaje de acciones de simplificación ejecutadas   | 80%  | Porcentaje       | 10                         | 10                          | 100.0%                    | 125.0%                 | Aceptable                       |
| Porcentaje de procesos con reingeniería   | 100% | Porcentaje       | 0.0%                       | 100.0%                      | 0.0%                      | 0.0%                   | En riesgo (2*)                  |
| Porcentaje de cursos y capacitaciones realizadas  | 100% | Porcentaje       | 4                          | 4                           | 100.0%                    | 100.0%                 | Aceptable                       |
| Porcentaje de recomendaciones emitidas por omisión legislativa  | 100% | Porcentaje       | 1                          | 1                           | 100.0%                    | 100.0%                 | Aceptable                       |
| Porcentaje de cumplimiento en el envío de carta intención para la inscripción al PROREFORMA de CONAMER  | 100% | Porcentaje       | 0.0%                       | 100.0%                      | 0.0%                      | 0.0%                   | En riesgo (2*)                  |
| Porcentaje de actualizaciones realizadas al Registro Municipal de Regulaciones  | 100% | Porcentaje       | 1                          | 1                           | 100.0%                    | 100.0%                 | Aceptable                       |
| Calificación alcanzada en el Indicador subnacional de Mejora Regulatoria (ISMR - Indicador Subnacional de Mejora Regulatoria) medido a través de (ONMR - Observatorio Nacional de Mejora Regulatoria) | 3.5  | Índice           | 3.5                        | 3.5                         | 100.0%                    | 100.0%                 | Aceptable                       |
| Porcentaje de avance en la creación del proyecto de Reglamento de Mejora Regulatoria  | 100% | Porcentaje       | 1                          | 1                           | 100.0%                    | 100.0%                 | Aceptable                       |
| Porcentaje de vinculaciones efectuadas con Entidades Nacionales e Internacionales con la Dirección de Mejora Regulatoria  | 100% | Porcentaje       | 1                          | 1                           | 100.0%                    | 100.0%                 | Aceptable                       |

• Notas.

2\* La unidad responsable no ejecutó acciones de este indicador del periodo que se reporta.

## Avance financiero por programa presupuestario

| PROGRAMA PRESUPUESTARIO   | MONTO APROBADO    | MONTO MODIFICADO    | MONTO DEVENGADO     | MONTO PAGADO        |
|---|-------------------|---------------------|---------------------|---------------------|
| 1. Apoyo a Micro, Pequeña y Mediana Empresa   | \$ 18,148,288.41  | \$ 19,985,738.32    | \$ 18,168,769.61    | \$ 18,168,769.61    |
| 2. Promoción de Inversiones y Empleo  | \$ 13,870,149.20  | \$ 20,762,531.22    | \$ 19,283,235.63    | \$ 19,283,235.63    |
| 3. Promoción Turística  | \$ 13,461,014.11  | \$ 26,201,534.04    | \$ 26,165,537.26    | \$ 26,165,537.26    |
| 4. Protección Civil   | \$ 48,048,354.41  | \$ 35,700,665.71    | \$ 35,560,579.60    | \$ 35,560,579.60    |
| 5. Perspectiva de Género I  | \$ 28,088,558.01  | \$ 21,324,206.33    | \$ 21,183,597.29    | \$ 21,187,071.94    |
| 6. Prevención del Delito  | \$ 25,841,548.01  | \$ 14,163,826.36    | \$ 13,014,788.64    | \$ 13,014,788.64    |
| 7. Formación y Profesionalización Policial  | \$ 64,585,874.12  | \$ 51,279,213.12    | \$ 46,804,880.30    | \$ 46,804,880.30    |
| 8. Seguridad Pública Municipal  | \$ 462,521,424.32 | \$ 686,181,825.63   | \$ 601,584,120.20   | \$ 634,877,218.82   |
| 9. Inspección y Vigilancia de Espacios Destinados al Comercio                                   | \$ 28,482,455.71  | \$ 30,633,375.15    | \$ 30,369,923.05    | \$ 30,369,923.05    |
| 10. Servidores Públicos Confiables  | \$ 850,272,971.57 | \$ 573,527,930.12   | \$ 559,733,768.83   | \$ 559,733,768.83   |
| 11. Gestión y Operación de Servicios  | \$ 401,798,711.01 | \$ 764,815,810.55   | \$ 721,306,727.88   | \$ 728,035,327.80   |
| 12. Recuperación de Espacios Públicos   | \$ 185,354,368.19 | \$ 307,771,874.73   | \$ 292,941,729.50   | \$ 292,973,861.26   |
| 13. Sistema Integral de levantamiento y seguimiento a reportes                                  | \$ 788,215,127.95 | \$ 1,543,291,953.98 | \$ 1,363,185,160.05 | \$ 1,410,812,481.74 |
| 14. Promoción, Planeación y Supervisión de obras públicas                                       | \$ 46,449,452.24  | \$ 108,303,798.88   | \$ 100,612,833.33   | \$ 100,613,314.33   |
| 15. Mantenimiento a la Infraestructura Vial   | \$ 8,073,146.24   | \$ 9,669,841.09     | \$ 9,644,341.09     | \$ 9,644,341.09     |
| 16. Desarrollo Orientado a la Movilidad Sostenible  | \$ 23,017,569.18  | \$ 18,378,242.09    | \$ 18,272,585.51    | \$ 18,272,585.51    |
| 17. Recuperación Verde  | \$ 35,459,198.53  | \$ 29,194,759.47    | \$ 28,965,144.20    | \$ 28,965,144.20    |
| 18. Desarrollo Integrado, Compacto y Eficiente  | \$ 54,694,854.94  | \$ 60,440,136.07    | \$ 60,334,472.09    | \$ 60,336,396.09    |
| 19. Movilidad   | \$ 13,000,000.00  | \$ 34,283,357.39    | \$ 34,283,357.39    | \$ 34,283,357.39    |
| 20. Planeación Urbana y Gestión Estratégica   | \$ 165,934,161.30 | \$ 118,676,790.98   | \$ 117,897,898.52   | \$ 117,898,379.52   |
| 21. Espacios Públicos de Calidad  | \$ 20,000,000.00  | \$ 20,000,000.00    | \$ 20,000,000.00    | \$ 20,000,000.00    |
| 22. Fideicomiso Distrito TEC  | \$ 18,099,093.49  | \$ 8,663,630.55     | \$ 8,662,797.22     | \$ 8,662,797.22     |
| 23. Promoción de la Salud   | \$ 14,430,102.31  | \$ 5,211,047.40     | \$ 3,719,448.64     | \$ 3,719,448.64     |
| 24. Comunidades Saludables  | \$ 10,475,758.78  | \$ 72,606,401.01    | \$ 69,679,278.60    | \$ 70,483,747.00    |
| 25. Atención Integral contra la Pobreza   | \$ 73,951,573.42  | \$ 98,413,374.74    | \$ 97,427,349.73    | \$ 97,427,349.73    |
| 26. Promoción e Impulso al Deporte y la Recreación  | \$ 11,832,343.47  | \$ 8,645,446.82     | \$ 8,371,999.58     | \$ 8,371,999.58     |
| 27. Contigo Monterrey "Ahora nos cuidamos Juntas y Juntos"                                      | \$ 25,696,064.53  | \$ 22,259,118.89    | \$ 22,198,758.89    | \$ 22,198,758.89    |
| 28. Transversalizando la igualdad sustantiva y perspectiva de género para el desarrollo humano" | \$ 7,689,026.29   | \$ 20,828,905.04    | \$ 20,813,147.65    | \$ 20,813,147.65    |
| 29. Modelo integral de atención a la primera infancia   | \$ 25,447,842.42  | \$ 10,263,203.58    | \$ 5,986,539.44     | \$ 5,986,539.44     |
| 30. Juntos por tu escuela   | \$ 82,309,304.54  | \$ 86,583,404.98    | \$ 83,244,983.47    | \$ 83,244,983.47    |
| 31. Promoción e Impulso al Desarrollo Cultural  | \$ 20,179,028.84  | \$ 38,465,649.47    | \$ 38,283,935.06    | \$ 38,338,851.78    |
| 32. Asistencia Social y Alimentaria   | \$ 35,176,371.93  | \$ 25,175,246.32    | \$ 25,069,254.34    | \$ 25,069,254.34    |
| 33. Atención al Adulto Mayor y a las Personas con Discapacidad                                  | \$ 35,590,097.00  | \$ 60,255,367.21    | \$ 59,417,568.28    | \$ 59,463,852.28    |
| 34. Bienestar Familiar y Comunitario  | \$ 39,115,729.86  | \$ 43,426,854.42    | \$ 43,041,796.20    | \$ 43,041,796.20    |
| 35. Protección a la Infancia y Adolescencia   | \$ 13,000,000.00  | \$ 17,851,106.36    | \$ 17,851,106.36    | \$ 17,851,106.36    |
| 36. Desarrollo Integral de la Juventud  | \$ 18,810,000.00  | \$ 27,514,888.95    | \$ 27,511,604.40    | \$ 27,511,604.40    |
| 37. Desarrollo Integral de la Mujer   | \$ 312,062,226.52 | \$ 400,774,274.16   | \$ 387,759,012.49   | \$ 391,095,911.11   |

| PROGRAMA PRESUPUESTARIO   | MONTO APROBADO             | MONTO MODIFICADO           | MONTO DEVENGADO            | MONTO PAGADO               |
|---|----------------------------|----------------------------|----------------------------|----------------------------|
| 38. Finanzas Públicas   | \$ 832,846,376.56          | \$ 783,697,042.29          | \$ 775,632,281.59          | \$ 775,660,798.50          |
| 39. Organización de la Administración Pública                                   | \$ 14,784,858.00           | \$ 5,386,666.56            | \$ 5,377,413.76            | \$ 5,377,413.76            |
| 40. Combate a la corrupción mediante la fiscalización y rendición de cuentas    | \$ 10,888,502.64           | \$ 11,836,861.52           | \$ 11,776,861.00           | \$ 11,776,861.00           |
| 41. Combate a la corrupción y faltas administrativas de los servidores públicos | \$ 5,741,512.82            | \$ 3,476,966.63            | \$ 3,440,703.45            | \$ 3,440,703.45            |
| 42. Transparencia y Acceso a la Información                                     | \$ 3,895,254.29            | \$ 346,774.89              | \$ 345,248.56              | \$ 345,248.56              |
| 43. Capacitación y Profesionalización   | \$ 12,473,998.10           | \$ 184,901.85              | \$ 184,901.85              | \$ 184,901.85              |
| 44. Evaluación del Desempeño de Recursos Públicos                               | \$ 14,188,014.12           | \$ 27,413,862.05           | \$ 27,291,864.82           | \$ 27,291,864.82           |
| 45. Control Interno   | \$ 151,044,430.36          | \$ 204,150,536.49          | \$ 203,459,210.59          | \$ 204,037,934.89          |
| 46. Difusión Institucional  | \$ 34,094,988.96           | \$ 26,628,500.42           | \$ 26,570,435.40           | \$ 26,570,435.40           |
| 47. Atención Ciudadana  | \$ 19,939,550.82           | \$ 13,438,338.51           | \$ 13,370,222.85           | \$ 13,370,222.85           |
| 48. Planeación y Proyectos Estratégicos   | \$ 12,506,258.93           | \$ 17,176,887.49           | \$ 17,155,625.62           | \$ 17,165,696.02           |
| 49. Equipamiento de Mobiliario y equipo para eventos y logística                | \$ 12,028,519.78           | \$ 16,413,163.71           | \$ 16,348,992.49           | \$ 16,348,992.49           |
| 50. Justicia Municipal  | \$ 168,503,139.68          | \$ 130,528,142.34          | \$ 127,722,879.86          | \$ 129,336,444.50          |
| 51. Vinculación y Participación Ciudadana                                       | \$ 49,242,719.59           | \$ 18,902,496.20           | \$ 18,822,228.37           | \$ 18,822,228.37           |
| 52. Sistemas Informáticos y Recursos Tecnológicos                               | \$ 46,041,689.51           | \$ 11,288,256.27           | \$ 11,287,801.05           | \$ 11,287,801.05           |
| 53. Gobierno Digital y Eficiente  | \$ 26,293,835.15           | \$ 17,362,389.71           | \$ 17,296,107.55           | \$ 17,296,107.55           |
| 54. Mejora Regulatoria  | \$ 355,851,066.77          | \$ 386,408,372.31          | \$ 385,663,940.46          | \$ 385,928,507.39          |
| <b>Total general</b>  | <b>\$ 5,809,546,506.93</b> | <b>\$ 7,116,165,490.37</b> | <b>\$ 6,720,098,749.59</b> | <b>\$ 6,814,524,273.15</b> |

Notas:

- Fuentes de la información: Dirección de Planeación Presupuestal de la Secretaría de Finanzas y Administración.
- Datos con corte al 31 de diciembre del 2022.

XS

## Recomendaciones en el avance físico de los programas

- I. Para los indicadores donde la semaforización reporta "Aceptable", seguir trabajando de la buena forma en cómo se han desempeñado a fin de cumplir lo planeado, y seguir este mismo paso durante el ejercicio 2023.
- II. Prestar atención al indicador donde la semaforización reporta "En progreso" o "En riesgo", se recomienda no perder de vista o implementar acciones preventivas que permita que los indicadores no incurran en un futuro en un retroceso en su avance.
- III. De los porcentajes de avance superiores a lo planeado al cuarto trimestre se recomienda analizar y justificar la planeación de actividades. Así como, de ser necesario, ajustar las metas para el ejercicio 2023.
- IV. Con respecto a la tabla de Parámetros siguiente, se recomienda implementar acciones correctivas y preventivas sobre el 9.0% de los indicadores que se encuentran en riesgo con el objetivo de mejorar la situación actual y en su caso, de acuerdo con lo establecido en el procedimiento P-SEJ-PEP-02 Seguimiento al Desempeño y utilizando el formato SEJ-PEP-26 Plan de Acciones de Indicadores, se recomienda que de ser necesario se establezcan los cambios a los Programas Presupuestarios alineándolos al contexto actual del municipio.

## Cantidad de indicadores por parámetro de avance y por programa

Los % son respecto a la meta programada a diciembre 2022.

| Programa presupuestario  | Cantidad de indicadores por parámetro y su representación en % sobre el total de indicadores |        |             |       |           |       |                                      |      |
|--|--|--------|-------------|-------|-----------|-------|--------------------------------------|------|
|  | Aceptable  |        | En progreso |       | En riesgo |       | Sin semaforización<br>(ver notas 1*) |      |
| 1. Apoyo a Micro, Pequeña y Mediana Empresa                    | 10   | 100.0% | 0           | 0.0%  | 0         | 0.0%  | 0                                    | 0.0% |
| 2. Promoción de Inversiones y Empleo                           | 13   | 100.0% | 0           | 0.0%  | 0         | 0.0%  | 0                                    | 0.0% |
| 3. Promoción Turística   | 9  | 90.0%  | 0           | 0.0%  | 1         | 10.0% | 0                                    | 0.0% |
| 4. Protección Civil  | 8  | 100.0% | 0           | 0.0%  | 0         | 0.0%  | 0                                    | 0.0% |
| 5. Perspectiva de Género I                                     | 11   | 100.0% | 0           | 0.0%  | 0         | 0.0%  | 0                                    | 0.0% |
| 6. Prevención del Delito                                       | 12   | 92.3%  | 0           | 0.0%  | 1         | 7.7%  | 0                                    | 0.0% |
| 7. Formación y Profesionalización Policial                     | 14   | 100.0% | 0           | 0.0%  | 0         | 0.0%  | 0                                    | 0.0% |
| 8. Seguridad Pública Municipal                                 | 12   | 100.0% | 0           | 0.0%  | 0         | 0.0%  | 0                                    | 0.0% |
| 9. Inspección y Vigilancia de Espacios Destinados al Comercio  | 6  | 75.0%  | 1           | 12.5% | 1         | 12.5% | 0                                    | 0.0% |
| 10. Servidores Públicos Confiables                             | 7  | 87.5%  | 0           | 0.0%  | 1         | 12.5% | 0                                    | 0.0% |
| 11. Gestión y Operación de Servicios                           | 9  | 100.0% | 0           | 0.0%  | 0         | 0.0%  | 0                                    | 0.0% |
| 12. Recuperación de Espacios Públicos                          | 11   | 91.7%  | 1           | 8.3%  | 0         | 0.0%  | 0                                    | 0.0% |
| 13. Sistema Integral de levantamiento y seguimiento a reportes | 3  | 25.0%  | 0           | 0.0%  | 9         | 75.0% | 0                                    | 0.0% |
| 14. Promoción, Planeación y Supervisión de obras públicas      | 8  | 100.0% | 0           | 0.0%  | 0         | 0.0%  | 0                                    | 0.0% |

**Cantidad de indicadores por parametro y su representación en % sobre el total de indicadores**

| Programa presupuestario   | Aceptable |        | En progreso |       | En riesgo |       | Sin semaforización<br>(ver notas 1*) |      |
|---|-----------|--------|-------------|-------|-----------|-------|--------------------------------------|------|
|   | Cantidad  | %      | Cantidad    | %     | Cantidad  | %     | Cantidad                             | %    |
| 15. Mantenimiento a la Infraestructura Vial   | 11        | 100.0% | 0           | 0.0%  | 0         | 0.0%  | 0                                    | 0.0% |
| 16. Desarrollo Orientado a la Movilidad Sostenible  | 10        | 55.6%  | 1           | 5.6%  | 7         | 38.9% | 0                                    | 0.0% |
| 17. Recuperación Verde  | 8         | 88.9%  | 0           | 0.0%  | 1         | 11.1% | 0                                    | 0.0% |
| 18. Desarrollo Integrado, Compacto y Eficiente  | 13        | 100.0% | 0           | 0.0%  | 0         | 0.0%  | 0                                    | 0.0% |
| 19. Movilidad   | 9         | 100.0% | 0           | 0.0%  | 0         | 0.0%  | 0                                    | 0.0% |
| 20. Planeación Urbana y Gestión Estratégica   | 10        | 55.6%  | 3           | 16.7% | 5         | 27.8% | 0                                    | 0.0% |
| 21. Espacios Públicos de Calidad  | 1         | 10.0%  | 0           | 0.0%  | 9         | 90.0% | 0                                    | 0.0% |
| 22. Fideicomiso Distrito TEC  | 5         | 62.5%  | 0           | 0.0%  | 3         | 37.5% | 0                                    | 0.0% |
| 23. Promoción de la Salud   | 11        | 100.0% | 0           | 0.0%  | 0         | 0.0%  | 0                                    | 0.0% |
| 24. Comunidades Saludables  | 14        | 100.0% | 0           | 0.0%  | 0         | 0.0%  | 0                                    | 0.0% |
| 25. Atención Integral contra la Pobreza   | 17        | 94.4%  | 0           | 0.0%  | 1         | 5.6%  | 0                                    | 0.0% |
| 26. Promoción e Impulso al Deporte y la Recreación  | 14        | 100.0% | 0           | 0.0%  | 0         | 0.0%  | 0                                    | 0.0% |
| 27. Contigo Monterrey "Ahora nos cuidamos Juntas y Juntos"                                      | 7         | 100.0% | 0           | 0.0%  | 0         | 0.0%  | 0                                    | 0.0% |
| 28. Transversalizando la igualdad sustantiva y perspectiva de género para el desarrollo humano" | 11        | 91.7%  | 0           | 0.0%  | 1         | 8.3%  | 0                                    | 0.0% |

**Cantidad de indicadores por parametro y su representación en % sobre el total de indicadores**

| Programa presupuestario   | Aceptable |        | En progreso |       | En riesgo |       | Sin semaforización<br>(ver notas 1 <sup>a</sup> ) |       |
|---|-----------|--------|-------------|-------|-----------|-------|---|-------|
|   | Cantidad  | %      | Cantidad    | %     | Cantidad  | %     | Cantidad  | %     |
| 29. Modelo integral de atención a la primera infancia                           | 8         | 80.0%  | 1           | 10.0% | 1         | 10.0% | 0   | 0.0%  |
| 30. Juntas y Juntos por tu escuela  | 10        | 71.4%  | 2           | 14.3% | 2         | 14.3% | 0   | 0.0%  |
| 31. Promoción e Impulso al Desarrollo Cultural                                  | 14        | 100.0% | 0           | 0.0%  | 0         | 0.0%  | 0   | 0.0%  |
| 32. Asistencia Social y Alimentaria   | 17        | 100.0% | 0           | 0.0%  | 0         | 0.0%  | 0   | 0.0%  |
| 33. Atención al Adulto Mayor y a las Personas con Discapacidad                  | 22        | 91.7%  | 0           | 0.0%  | 2         | 8.3%  | 0   | 0.0%  |
| 34. Bienestar Familiar y Comunitario  | 25        | 100.0% | 0           | 0.0%  | 0         | 0.0%  | 0   | 0.0%  |
| 35. Protección a la Infancia y Adolescencia                                     | 19        | 86.4%  | 3           | 13.6% | 0         | 0.0%  | 0   | 0.0%  |
| 36. Desarrollo Integral de la Juventud  | 28        | 100.0% | 0           | 0.0%  | 0         | 0.0%  | 0   | 0.0%  |
| 37. Desarrollo Integral de la Mujer   | 16        | 80.0%  | 1           | 5.0%  | 3         | 15.0% | 0   | 0.0%  |
| 38. Finanzas Públicas   | 12        | 75.0%  | 0           | 0.0%  | 4         | 25.0% | 0   | 0.0%  |
| 39. Organización de la Administración Pública                                   | 8         | 100.0% | 0           | 0.0%  | 0         | 0.0%  | 0   | 0.0%  |
| 40. Combate a la corrupción mediante la fiscalización y rendición de cuentas    | 9         | 100.0% | 0           | 0.0%  | 0         | 0.0%  | 0   | 0.0%  |
| 41. Combate a la corrupción y faltas administrativas de los servidores públicos | 7         | 87.5%  | 0           | 0.0%  | 1         | 12.5% | 0   | 0.0%  |
| 42. Transparencia y Acceso a la Información                                     | 6         | 75.0%  | 0           | 0.0%  | 1         | 12.5% | 1   | 12.5% |

KS

**Cantidad de indicadores por parametro y su representación en % sobre el total de indicadores**

| Programa presupuestario  | Aceptable  |              | En progreso |             | En riesgo |             | Sin semaforización<br>(ver notas 1*) |             |
|--|------------|--------------|-------------|-------------|-----------|-------------|--------------------------------------|-------------|
| 43. Capacitación y Profesionalización                            | 7          | 100.0%       | 0           | 0.0%        | 0         | 0.0%        | 0                                    | 0.0%        |
| 44. Evaluación del Desempeño de Recursos Públicos                | 6          | 85.7%        | 1           | 14.3%       | 0         | 0.0%        | 0                                    | 0.0%        |
| 45. Control Interno  | 8          | 100.0%       | 0           | 0.0%        | 0         | 0.0%        | 0                                    | 0.0%        |
| 46. Difusión Institucional                                       | 7          | 87.5%        | 1           | 12.5%       | 0         | 0.0%        | 0                                    | 0.0%        |
| 47. Atención Ciudadana   | 8          | 88.9%        | 0           | 0.0%        | 1         | 11.1%       | 0                                    | 0.0%        |
| 48. Planeación y Proyectos Estratégicos                          | 6          | 75.0%        | 2           | 25.0%       | 0         | 0.0%        | 0                                    | 0.0%        |
| 49. Equipamiento de Mobiliario y equipo para eventos y logística | 5          | 83.3%        | 1           | 16.7%       | 0         | 0.0%        | 0                                    | 0.0%        |
| 50. Justicia Municipal   | 6          | 75.0%        | 2           | 25.0%       | 0         | 0.0%        | 0                                    | 0.0%        |
| 51. Vinculación y Participación Ciudadana                        | 11         | 84.6%        | 2           | 15.4%       | 0         | 0.0%        | 0                                    | 0.0%        |
| 52. Sistemas Informáticos y Recursos Tecnológicos                | 6          | 85.7%        | 0           | 0.0%        | 1         | 14.3%       | 0                                    | 0.0%        |
| 53. Gobierno Digital y Eficiente                                 | 12         | 100.0%       | 0           | 0.0%        | 0         | 0.0%        | 0                                    | 0.0%        |
| 54. Mejora Regulatoria   | 8          | 72.7%        | 1           | 9.1%        | 2         | 18.2%       | 0                                    | 0.0%        |
| <b>TOTAL</b>   | <b>565</b> | <b>87.3%</b> | <b>23</b>   | <b>3.5%</b> | <b>58</b> | <b>9.0%</b> | <b>1</b>                             | <b>0.2%</b> |

KS



## Cantidad de indicadores por parámetro de avance y por unidad responsable

Los % son respecto a la meta programada a diciembre 2022.

| Responsable   | Cantidad de indicadores por parámetro y su representación en % sobre el total de indicadores |        |             |       |           |       |                                      |      |
|---|--|--------|-------------|-------|-----------|-------|--------------------------------------|------|
|   | Aceptable  |        | En progreso |       | En riesgo |       | Sin semaforización<br>(ver notas 1*) |      |
| Secretaría del Ayuntamiento                           | 15   | 78.9%  | 3           | 15.8% | 1         | 5.3%  | 0                                    | 0.0% |
| Secretaría de Seguridad y Protección a la Ciudadanía  | 70   | 97.2%  | 0           | 0.0%  | 2         | 2.8%  | 0                                    | 0.0% |
| Secretaría de Finanzas y Administración               | 20   | 83.3%  | 0           | 0.0%  | 4         | 16.7% | 0                                    | 0.0% |
| Contraloría Municipal                                 | 43   | 91.5%  | 1           | 2.1%  | 2         | 4.3%  | 1                                    | 2.1% |
| Secretaría de Desarrollo Económico                    | 32   | 97.0%  | 0           | 0.0%  | 1         | 3.0%  | 0                                    | 0.0% |
| Secretaría de Servicios Públicos                      | 23   | 69.7%  | 1           | 3.0%  | 9         | 27.3% | 0                                    | 0.0% |
| Secretaría de Infraestructura Sostenible              | 8  | 100.0% | 0           | 0.0%  | 0         | 0.0%  | 0                                    | 0.0% |
| Secretaría de Desarrollo Urbano Sostenible            | 42   | 82.4%  | 1           | 2.0%  | 8         | 15.7% | 0                                    | 0.0% |
| Secretaría de Innovación y Gobierno Abierto           | 37   | 86.0%  | 3           | 7.0%  | 3         | 7.0%  | 0                                    | 0.0% |
| Secretaría de Desarrollo Humano e Igualdad Sustantiva | 106  | 93.0%  | 3           | 2.6%  | 5         | 4.4%  | 0                                    | 0.0% |
| Sistema para el Desarrollo Integral de la Familia     | 83   | 94.3%  | 3           | 3.4%  | 2         | 2.3%  | 0                                    | 0.0% |
| Secretaría Ejecutiva                                  | 26   | 83.9%  | 4           | 12.9% | 1         | 3.2%  | 0                                    | 0.0% |
| Instituto de la Juventud Regia                        | 28   | 100.0% | 0           | 0.0%  | 0         | 0.0%  | 0                                    | 0.0% |
| Instituto de las Mujeres Regias                       | 16   | 80.0%  | 1           | 5.0%  | 3         | 15.0% | 0                                    | 0.0% |

**Cantidad de indicadores por parametro y su representación en % sobre el total de indicadores**

| Responsable                | Acceptable           | En progreso        | En riesgo          | Sin semaforización (ver notas 1*) |
|----------------------------|----------------------|--------------------|--------------------|-----------------------------------|
| IMPLANC                    | 10<br>55.6%          | 3<br>16.7%         | 5<br>27.8%         | 0<br>0.0%                         |
| Fideicomiso TEC            | 5<br>62.5%           | 0<br>0.0%          | 3<br>37.5%         | 0<br>0.0%                         |
| Fideicomiso La Gran Ciudad | 1<br>10.0%           | 0<br>0.0%          | 9<br>90.0%         | 0<br>0.0%                         |
| <b>TOTAL</b>               | <b>565<br/>87.3%</b> | <b>23<br/>3.5%</b> | <b>58<br/>9.0%</b> | <b>1<br/>0.2%</b>                 |

KS

## Cantidad de indicadores por parámetro de avance y por eje rector

Los % son respecto a la meta programada a diciembre 2022.

| Cantidad de indicadores por parámetro y su representación en % sobre el total de indicadores |            |              |             |             |           |             |                                      |             |
|--|------------|--------------|-------------|-------------|-----------|-------------|--------------------------------------|-------------|
| Eje rector   | Aceptable  |              | En progreso |             | En riesgo |             | Sin semaforización<br>(ver notas 1*) |             |
| Eje I. Ciudad próspera   | 32         | 97.0%        | 0           | 0.0%        | 1         | 3.0%        | 0                                    | 0.0%        |
| Eje II. Ciudad en paz  | 70         | 94.6%        | 1           | 1.4%        | 3         | 4.1%        | 0                                    | 0.0%        |
| Eje III. Ciudad sostenible   | 98         | 71.5%        | 5           | 3.6%        | 34        | 24.8%       | 0                                    | 0.0%        |
| Eje IV. Ciudad humana  | 233        | 93.2%        | 7           | 2.8%        | 10        | 4.0%        | 0                                    | 0.0%        |
| Eje V. Ciudad abierta  | 132        | 86.3%        | 10          | 6.5%        | 10        | 6.5%        | 1                                    | 0.7%        |
| <b>TOTAL</b>   | <b>565</b> | <b>87.3%</b> | <b>23</b>   | <b>3.5%</b> | <b>58</b> | <b>9.0%</b> | <b>1</b>                             | <b>0.2%</b> |

Por lo anterior, se recomienda implementar acciones correctivas y preventivas sobre el 9.0% de los indicadores que se encuentran "en riesgo" con el objetivo de mejorar la situación actual y en su caso, de acuerdo con lo establecido en el procedimiento P-SEJ-PEP-02 *Seguimiento al Desempeño* y utilizando el formato SEJ-PEP-26 *Plan de Acciones de Indicadores*, se recomienda que de ser necesario se establezcan los cambios a los Programas Presupuestarios alineándolos al contexto actual del municipio.

Como parte del proceso de mejora continua dentro de la Administración, entre el segundo y tercer trimestre del presente año, el municipio de Monterrey realizó precisiones a los programas presupuestales a fin de ser reflejadas en el presente informe de avance.

Por último, se recomienda no perder de vista o implementar acciones preventivas que permita que los indicadores que se encuentran "en progreso", no incurran en un futuro en un retroceso en su avance.

KS

## Difusión y responsabilidades

El presente informe es elaborado por la Dirección de Planeación, Enlace y Proyectos Estratégicos de la Secretaría Ejecutiva a través del P-SEJ-PEP-02 *Seguimiento al Desempeño*, y se difunde de manera trimestral entre todas las Dependencias y Entidades de la Administración Pública Municipal y Paramunicipal a través del correo institucional de las personas enlaces oficiales de cada Dependencia, así como, por oficio a la persona titular de la Contraloría Municipal, y sus Direcciones de Control Interno e Investigación y de Fiscalización, asimismo, a las Direcciones de Planeación Presupuestal y de Contabilidad y Cuenta Pública de la Secretaría de Finanzas y Administración, y a la persona titular de la Secretaría Ejecutiva, todo esto para los fines pertinentes que consideren acorde a sus atribuciones.

## Emisión



Monterrey, Nuevo León, a 07 de marzo del 2023



Gobierno  
de  
—  
Monterrey

Secretaría  
de  
Finanzas y  
Administración

**Ciudad Heroica de Monterrey, Nuevo León**

# **CUENTA PÚBLICA SECTOR PARAMUNICIPAL DEL MUNICIPIO DE MONTERREY**

## **EJERCICIO 2022**

## **TOMO II**

**Se presenta ante el Ayuntamiento**

**Marzo 2023**



Atendiendo al acuerdo por el que se armoniza la estructura de las cuentas públicas a continuación presentamos la Información Consolidada del Sector Paramunicipal del Municipio de Monterrey

- Instituto de la Juventud Regia
- Instituto Municipal de las Mujeres Regias
- Instituto Municipal de Planeación Urbana y Convivencia de Monterrey
- Fideicomiso de Mantenimiento de Monterrey
  - Fideicomiso “Distrito Tec”

a) Estados Financieros Consolidados

| <b>Municipio de la Ciudad de Monterrey</b><br><b>Consolidación Sector Paramunicipal</b><br><b>Estado de Actividades</b><br><b>Del 1 de enero al 31 de diciembre de 2022 y 2021</b><br><b>(Cifras en Pesos)</b> |                    |                   |  |                   |                    |
|--|--------------------|-------------------|--|-------------------|--------------------|
| CONCEPTO   | 2022               | 2021              | CONCEPTO   | 2022              | 2021               |
| <b>INGRESOS Y OTROS BENEFICIOS</b>   |                    |                   | <b>GASTOS Y OTRAS PÉRDIDAS</b>   |                   |                    |
| Ingresos de la Gestión   | -                  | -                 | Gastos de Funcionamiento   | 66,245,062        | 56,357,758         |
| Impuestos  | -                  | -                 | Servicios Personales   | 32,347,061        | 23,320,366         |
| Cuotas y Aportaciones de Seguridad Social  | -                  | -                 | Materiales y Suministros   | 1,401,147         | 2,641,759          |
| Contribuciones de Mejoras  | -                  | -                 | Servicios Generales  | 32,496,855        | 30,395,633         |
| Derechos   | -                  | -                 | <b>Transferencias, Asignaciones, Subsidios y Otras Ayudas</b>          | <b>5,602</b>      | <b>15,510</b>      |
| Productos de Tipo Corriente  | -                  | -                 | Transferencias Internas y Asignaciones al Sector Público               | -                 | -                  |
| Aprovechamientos   | -                  | -                 | Transferencias al Resto del Sector Público                             | -                 | -                  |
| Ingresos por Venta de Bienes y Servicios   | -                  | -                 | Subsidios y Subvenciones   | -                 | -                  |
| Ingresos no Comprendidos en las Fracciones de la Ley de Ingresos en Ejercicios Fiscales Anteriores Pendientes de Liquidación o Pago  | -                  | -                 | Ayudas Sociales  | 5,602             | 15,510             |
| <b>Participaciones, Aportaciones, Transferencias, Asignaciones, Subsidios y Otras Ayudas</b>   | <b>103,185,312</b> | <b>96,978,109</b> | Pensiones y Jubilaciones   | -                 | -                  |
| Participaciones y Aportaciones   | -                  | -                 | Transferencias a Fideicomisos, Mandatos y Contratos Análogos           | -                 | -                  |
| Transferencias, Asignaciones, Subsidios y Otras Ayudas   | 103,185,312        | 96,978,109        | Transferencias a la Seguridad Social                                   | -                 | -                  |
| <b>Otros Ingresos y Beneficios</b>   | <b>1,198,108</b>   | <b>1,615,580</b>  | Donativos  | -                 | -                  |
| Ingresos Financieros   | 1,157,829          | 1,244,589         | Transferencias al Exterior   | -                 | -                  |
| Incremento por Variación de Inventarios  | -                  | -                 | <b>Participaciones y Aportaciones</b>                                  | -                 | -                  |
| Disminución del Exceso de Estimaciones por la Pérdida o Deterioro u Obsolescencia  | -                  | -                 | Participaciones  | -                 | -                  |
| Disminución del Exceso de Provisiones  | -                  | -                 | Aportaciones   | -                 | -                  |
| Otros Ingresos y Beneficios Varios   | 40,279             | 370,991           | Convenios  | -                 | -                  |
| <b>Total de Ingresos y Otros Beneficios</b>  | <b>104,383,420</b> | <b>98,593,689</b> | Intereses, Comisiones y Otros Gastos de la Deuda Pública               | -                 | -                  |
|  |                    |                   | Intereses de la Deuda Pública  | -                 | -                  |
|  |                    |                   | Comisiones de la Deuda Pública   | -                 | -                  |
|  |                    |                   | Gastos de la Deuda Pública   | -                 | -                  |
|  |                    |                   | Costo por Coberturas   | -                 | -                  |
|  |                    |                   | Apoyos Financieros   | -                 | -                  |
|  |                    |                   | <b>Otros Gastos y Pérdidas Extraordinarias</b>                         | <b>6,624,559</b>  | <b>5,697,934</b>   |
|  |                    |                   | Estimaciones, Deterioros, Obsolescencia y Amortizaciones               | 5,658,223         | 5,688,985          |
|  |                    |                   | Provisiones  | 808,206           | -                  |
|  |                    |                   | Disminución de Inventarios   | -                 | -                  |
|  |                    |                   | Aumento por Insuficiencia de Estimaciones por Pérdida o Deterioro y OI | -                 | -                  |
|  |                    |                   | Aumento por Insuficiencia de Provisiones                               | -                 | -                  |
|  |                    |                   | Otros Gastos   | 158,129           | 8,950              |
|  |                    |                   | <b>Inversión Pública</b>   | -                 | <b>102,069,968</b> |
|  |                    |                   | Inversión Pública no Capitalizable                                     | -                 | 102,069,968        |
|  |                    |                   | <b>Total de Gastos y Otras Pérdidas</b>                                | <b>72,875,223</b> | <b>164,141,170</b> |
|  |                    |                   | <b>Resultados del Ejercicio (Ahorro/Desahorro)</b>                     | <b>31,508,197</b> | <b>65,547,481</b>  |

"Bajo protesta de decir verdad declaramos que los Estados Financieros y sus notas, son razonablemente correctos y son responsabilidad del emisor".

**Municipio de la Ciudad de Monterrey  
Consolidación Sector Paramunicipal  
Estado de Situación Financiera  
Del 1 de enero al 31 de diciembre de 2022 y 2021  
(Cifras en Pesos)**

| CONCEPTO  | Año                |                   | CONCEPTO  | Año                |                   |
|---|--------------------|-------------------|---|--------------------|-------------------|
|   | 2022               | 2021              |   | 2022               | 2021              |
| <b>ACTIVO</b>   |                    |                   | <b>PASIVO</b>   |                    |                   |
| <i>Activo Circulante</i>  |                    |                   | <i>Pasivo Circulante</i>  |                    |                   |
| Efectivo y Equivalentes   | 53,920,494         | 39,791,745        | Cuentas por Pagar a Corto Plazo   | 3,232,736          | 2,517,419         |
| Derechos a Recibir Efectivo o Equivalentes                            | 309,831            | 279,598           | Documentos por Pagar a Corto Plazo  | -                  | -                 |
| Derechos a Recibir Bienes o Servicios                                 | 2,980,998          | 5,800             | Porción a Corto Plazo de la Deuda Pública a Largo Plazo                     | -                  | -                 |
| Inventarios   | -                  | -                 | Títulos y Valores a Corto Plazo   | -                  | -                 |
| Almacenes   | -                  | -                 | Pasivos Diferidos a Corto Plazo   | -                  | -                 |
| Estimación por Pérdida o Deterioro de Activos Circulantes             | -                  | -                 | Fondos y Bienes de Terceros en Garantía y/o Administración a Corto Plazo    | -                  | -                 |
| Otros Activos Circulantes   | -                  | -                 | Provisiones a Corto Plazo   | -                  | -                 |
| <b>Total de Activos Circulantes</b>                                   | <b>57,211,323</b>  | <b>40,077,143</b> | Otros Pasivos a Corto Plazo   | -                  | -                 |
| <i>Activo No Circulante</i>   |                    |                   | <b>Total de Pasivos Circulantes</b>   | <b>3,232,736</b>   | <b>2,517,419</b>  |
| Inversiones Financieras a Largo Plazo                                 | -                  | -                 | <i>Pasivo No Circulante</i>   |                    |                   |
| Derechos a Recibir Efectivo o Equivalentes a Largo Plazo              | -                  | -                 | Cuentas por Pagar a Largo Plazo   | -                  | -                 |
| Bienes Inmuebles, Infraestructura y Construcciones en                 | 20,714,050         | 0                 | Documentos por Pagar a Largo Plazo  | -                  | -                 |
| Bienes Muebles  | 7,194,979          | 6,397,022         | Deuda Pública a Largo Plazo   | -                  | -                 |
| Activos Intangibles   | 358,877            | 631,290           | Pasivos Diferidos a Largo Plazo   | -                  | -                 |
| Depreciación, Deterioro y Amortización Acumulada de Activos Diferidos | 25,769,775         | 20,213,036        | Fondos y Bienes de Terceros en Garantía y/o en Administración a Largo Plazo | -                  | -                 |
| Estimación por Pérdida o Deterioro de Activos no                      | -                  | -                 | Provisiones a Largo Plazo   | 3,073,806          | 2,265,600         |
| Otros Activos no Circulantes  | 47,674,305         | 47,674,305        | <b>Total de Pasivos No Circulantes</b>                                      | <b>3,073,806</b>   | <b>2,265,600</b>  |
| <b>Total de Activos No Circulantes</b>                                | <b>50,172,436</b>  | <b>34,489,581</b> | <b>Total del Pasivo</b>   | <b>6,306,542</b>   | <b>4,783,019</b>  |
| <b>Total del Activo</b>   | <b>107,383,759</b> | <b>74,566,724</b> | <b>HACIENDA PÚBLICA/ PATRIMONIO</b>   |                    |                   |
|   |                    |                   | <i>Hacienda Pública/Patrimonio Contribuido</i>                              |                    |                   |
|   |                    |                   | Aportaciones  | -                  | -                 |
|   |                    |                   | Donaciones de Capital   | -                  | -                 |
|   |                    |                   | Actualización de la Hacienda Pública / Patrimonio                           | -                  | -                 |
|   |                    |                   | <b>Hacienda Pública/Patrimonio Generado</b>                                 | <b>101,077,217</b> | <b>69,783,705</b> |
|   |                    |                   | Resultados del Ejercicio (Ahorro / Desahorro)                               | 31,508,197         | 65,547,482        |
|   |                    |                   | Resultados de Ejercicios Anteriores   | 77,753,871         | 143,301,354       |
|   |                    |                   | Revalúos  | -                  | -                 |
|   |                    |                   | Reservas  | -                  | -                 |
|   |                    |                   | Rectificaciones de Resultados de Ejercicios Anteriores                      | 8,184,852          | 7,970,167         |
|   |                    |                   | <b>Exceso o Insuficiencia en la Actualización de la</b>                     | <b>-</b>           | <b>-</b>          |
|   |                    |                   | Resultado por Posición Monetaria  | -                  | -                 |
|   |                    |                   | Resultado por Tenencia de Activos no Monetarios                             | -                  | -                 |
|   |                    |                   | <b>Total Hacienda Pública/ Patrimonio</b>                                   | <b>101,077,217</b> | <b>69,783,705</b> |
|   |                    |                   | <b>Total del Pasivo y Hacienda Pública / Patrimonio</b>                     | <b>107,383,759</b> | <b>74,566,724</b> |

"Bajo protesta de decir verdad declaramos que los Estados Financieros y sus notas, son razonablemente correctos y son responsabilidad del emisor".



**Municipio de la Ciudad de Monterrey  
Consolidación Sector Paramunicipal  
Estado de Cambios en la Situación Financiera  
Del 1 de enero al 31 de diciembre de 2022  
(Cifras en Pesos)**

| CONCEPTO  | Origen            | Aplicación | CONCEPTO  | Origen            | Aplicación        |
|---|-------------------|------------|---|-------------------|-------------------|
| <b>ACTIVO</b>   | <b>32,817,034</b> | <b>-</b>   | <b>PASIVO</b>   | <b>1,523,523</b>  | <b>-</b>          |
| Activo Circulante   | -                 | 17,134,180 | Pasivo Circulante   | 715,317           | -                 |
| Efectivo y Equivalentes                                       | -                 | 14,128,750 | Cuentas por Pagar a Corto Plazo   | 715,317           | -                 |
| Derechos a Recibir Efectivo o Equivalentes                    | -                 | 30,232     | Documentos por Pagar a Corto Plazo  | -                 | -                 |
| Derechos a Recibir Bienes o Servicios                         | -                 | 2,975,199  | Porción a Corto Plazo de la Deuda Pública a Largo Plazo                             | -                 | -                 |
| Inventarios   | -                 | -          | Títulos y Valores a Corto Plazo   | -                 | -                 |
| Almacenes   | -                 | -          | Pasivos Diferidos a Corto Plazo   | -                 | -                 |
| Estimación por Pérdida o Deterioro de Activos Circulantes     | -                 | -          | Fondos y Bienes de Terceros en Garantía y/o Administración a Corto Plazo            | -                 | -                 |
| Otros Activos Circulantes                                     | -                 | -          | Provisiones a Corto Plazo   | -                 | -                 |
| Activo No Circulante  | 5,829,153         | 21,512,007 | Otros Pasivos a Corto Plazo   | -                 | -                 |
| Inversiones Financieras a Largo Plazo                         | -                 | -          | <b>Pasivo No Circulante</b>   | <b>808,206</b>    | -                 |
| Derechos a Recibir Efectivo o Equivalentes a Largo Plazo      | -                 | -          | Cuentas por Pagar a Largo Plazo   | -                 | -                 |
| Bienes Inmuebles, Infraestructura y Construcciones en Proceso | -                 | 20,714,050 | Documentos por Pagar a Largo Plazo  | -                 | -                 |
| Bienes Muebles  | -                 | 797,957    | Deuda Pública a Largo Plazo   | -                 | -                 |
| Activos Intangibles   | 272,413           | -          | Pasivos Diferidos a Largo Plazo   | -                 | -                 |
| Depreciación, Deterioro y Amortización Acumulada de Bienes    | 5,556,740         | -          | Fondos y Bienes de Terceros en Garantía y/o en Administración a Largo Plazo         | -                 | -                 |
| Activos Diferidos   | -                 | -          | Provisiones a Largo Plazo   | 808,206           | -                 |
| Estimación por Pérdida o Deterioro de Activos no Circulantes  | -                 | -          | <b>HACIENDA PÚBLICA/ PATRIMONIO</b>   | <b>-</b>          | <b>31,293,510</b> |
| Otros Activos no Circulantes                                  | -                 | -          | Hacienda Pública/Patrimonio Contribuido   | -                 | -                 |
|   |                   |            | Aportaciones  | -                 | -                 |
|   |                   |            | Donaciones de Capital   | -                 | -                 |
|   |                   |            | Actualización de la Hacienda Pública / Patrimonio                                   | -                 | -                 |
|   |                   |            | <b>Hacienda Pública/Patrimonio Generado</b>   | <b>97,055,679</b> | <b>65,762,169</b> |
|   |                   |            | Resultados del Ejercicio (Ahorro/Desahorro)   | 97,055,679        | -                 |
|   |                   |            | Resultados de Ejercicios Anteriores   | -                 | 65,547,483        |
|   |                   |            | Revalúos  | -                 | -                 |
|   |                   |            | Reservas  | -                 | -                 |
|   |                   |            | Rectificaciones de Resultados de Ejercicios Anteriores                              | -                 | 214,686           |
|   |                   |            | <b>Exceso o Insuficiencia en la Actualización de la Hacienda Pública/Patrimonio</b> | <b>-</b>          | <b>-</b>          |
|   |                   |            | Resultado por Posición Monetaria  | -                 | -                 |
|   |                   |            | Resultado por Tenencia de Activos no Monetarios                                     | -                 | -                 |

"Bajo protesta de decir verdad declaramos que los Estados Financieros y sus notas, son razonablemente correctos y son responsabilidad del emisor".

**Municipio de la Ciudad de Monterrey  
Consolidación Sector Paramunicipal  
Estado de Flujos de Efectivo  
Del 1 de enero al 31 de diciembre de 2022 y 2021  
(Cifras en Pesos)**

| Concepto   | 2022               | 2021              | Concepto   | 2022              | 2021              |
|--|--------------------|-------------------|--|-------------------|-------------------|
| <b>Flujos de Efectivo de las Actividades de Operación</b>  |                    |                   | <b>Flujos de Efectivo de las Actividades de Inversión</b>                    |                   |                   |
| <b>Origen</b>  | <b>105,098,737</b> | <b>98,593,689</b> | <b>Origen</b>  | <b>272,413</b>    | -                 |
| Impuestos  | -                  | -                 | Bienes Inmuebles, Infraestructura y Construcciones en Proceso                | -                 | -                 |
| Cuotas y Aportaciones de Seguridad Social  | -                  | -                 | Bienes Muebles   | -                 | -                 |
| Contribuciones de Mejoras  | -                  | -                 | Otros Orígenes de Inversión  | 272,413           | -                 |
| Derechos   | -                  | -                 | <b>Aplicación</b>  | <b>23,478,115</b> | <b>92,399,374</b> |
| Productos de Tipo Corriente  | -                  | -                 | Bienes Inmuebles, Infraestructura y Construcciones en Proceso                | 22,615,653        | 92,253,971        |
| Aprovechamientos de Tipo Corriente   | -                  | -                 | Bienes Muebles   | 862,462           | 145,403           |
| Ingresos por Venta de Bienes y Servicios   | 1,157,829          | 1,244,589         | Otras Aplicaciones de Inversión  | -                 | -                 |
| Ingresos no Comprendidos en las Fracciones de la Ley de Ingresos Causados en Ejercicios Fiscales Anteriores Pendientes de Liquidación o Pago | -                  | -                 | <b>Flujos Netos de Efectivo por Actividades de Inversión</b>                 | <b>-</b>          | <b>23,205,702</b> |
| Participaciones y Aportaciones   | -                  | -                 | <b>Flujo de Efectivo de las Actividades de Financiamiento</b>                |                   |                   |
| Transferencias, Asignaciones, Subsidios y Otras Ayudas   | 103,185,312        | 96,978,109        | <b>Origen</b>  |                   |                   |
| Otros Orígenes de Operación  | 755,596            | 370,991           | Endeudamiento Neto   | -                 | -                 |
| <b>Aplicación</b>  | <b>67,764,283</b>  | <b>56,382,218</b> | Interno  | -                 | -                 |
| Servicios Personales   | 32,347,061         | 23,320,366        | Externo  | -                 | -                 |
| Materiales y Suministros   | 1,401,147          | 2,641,759         | Otros Orígenes de Financiamiento   | -                 | -                 |
| Servicios Generales  | 32,496,855         | 30,395,633        | <b>Aplicación</b>  |                   |                   |
| Transferencias Internas y Asignaciones al Sector Público   | -                  | -                 | Servicios de la Deuda  | -                 | -                 |
| Transferencias al Resto del Sector Público   | -                  | -                 | Interno  | -                 | -                 |
| Subsidios y Subvenciones   | -                  | -                 | Externo  | -                 | -                 |
| Ayudas Sociales  | 5,602              | 15,510            | Otras Aplicaciones de Financiamiento   | -                 | -                 |
| Pensiones y Jubilaciones   | -                  | -                 | <b>Flujos netos de Efectivo por Actividades de Financiamiento</b>            | <b>-</b>          | <b>-</b>          |
| Transferencias a Fideicomisos, Mandatos y Contratos Análogos   | -                  | -                 | <b>Incremento/Disminución Neta en el Efectivo y Equivalentes al Efectivo</b> | <b>14,128,751</b> | <b>50,187,902</b> |
| Transferencias a la Seguridad Social   | -                  | -                 | <b>Efectivo y Equivalentes al Efectivo al Inicio del Ejercicio</b>           | <b>39,791,745</b> | <b>75,530,635</b> |
| Donativos  | -                  | -                 | <b>Efectivo y Equivalentes al Efectivo al Final del Ejercicio</b>            | <b>53,920,494</b> | <b>39,791,745</b> |
| Transferencias al Exterior   | -                  | -                 |  |                   |                   |
| Participaciones  | -                  | -                 |  |                   |                   |
| Aportaciones   | -                  | -                 |  |                   |                   |
| Convenios  | -                  | -                 |  |                   |                   |
| Otras Aplicaciones de Operación  | 1,513,619          | 8,950             |  |                   |                   |
| <b>Flujos Netos de Efectivo por Actividades de Operación</b>   | <b>37,334,453</b>  | <b>42,211,472</b> |  |                   |                   |

"Bajo protesta de decir verdad declaramos que los Estados Financieros y sus notas, son razonablemente correctos y son responsabilidad del emisor".

**Municipio de la Ciudad de Monterrey  
Consolidación Sector Paramunicipal  
Estado de Variación en la Hacienda Pública  
Del 1 de enero al 31 de diciembre de 2022  
(Cifras en Pesos)**

| Concepto   | Hacienda Pública/Patrimonio Contribuido | Hacienda Pública/Patrimonio Generado de Ejercicios Anteriores | Hacienda Pública/Patrimonio Generado del Ejercicio | Exceso o insuficiencia en la actualización de la hacienda pública / patrimonio neto | Total              |
|--|---|---|--|---|--------------------|
| <b>Hacienda Pública/Patrimonio Contribuido Neto del 2021</b>   | -                                       | -   | -  | -   | -                  |
| Aportaciones   | -                                       | -   | -  | -   | -                  |
| Donaciones de Capital  | -                                       | -   | -  | -   | -                  |
| Actualización de la Hacienda Pública / Patrimonio  | -                                       | -   | -  | -   | -                  |
| <b>Hacienda Pública/Patrimonio Generado Neto de 2021</b>   |   | <b>143,301,354</b>  | <b>65,547,482</b>                                  |   | <b>77,753,872</b>  |
| Resultados del Ejercicio (Ahorro/Desahorro)  | -                                       | -   | 65,547,482   | -   | 65,547,482         |
| Resultados de Ejercicios Anteriores  | -                                       | 143,301,354   | -  | -   | 143,301,354        |
| Revalúos   | -                                       | -   | -  | -   | -                  |
| Reservas   | -                                       | -   | -  | -   | -                  |
| <b>Rectificaciones de Resultados de Ejercicios Anteriores</b>  | -                                       | <b>7,970,167</b>  | -  | -   | <b>7,970,167</b>   |
| <b>Exceso o Insuficiencia en la Actualización de la Hacienda Pública / Patrimonio neto de 2021</b>               | -                                       | -   | -  | -   | -                  |
| <b>Resultado de Posición Monetaria</b>   | -                                       | -   | -  | -   | -                  |
| <b>Resultado por Tenencia de Activos no Monetarios</b>   | -                                       | -   | -  | -   | -                  |
| <b>Hacienda Pública/Patrimonio Neto Final del Ejercicio 2021</b>   | -                                       | <b>135,331,187</b>  | <b>65,547,482</b>                                  | -   | <b>69,783,705</b>  |
| <b>Cambios en la Hacienda Pública/Patrimonio contribuido Neto del Ejercicio 2022</b>                             | -                                       | -   | -  | -   | -                  |
| Aportaciones   | -                                       | -   | -  | -   | -                  |
| Donaciones de Capital  | -                                       | -   | -  | -   | -                  |
| Actualización de la Hacienda Pública/Patrimonio  | -                                       | -   | -  | -   | -                  |
| <b>Variaciones de la Hacienda Pública/Patrimonio generado Neto del Ejercicio 2022</b>                            | -                                       | <b>65,547,483</b>   | <b>96,840,994</b>                                  | -   | <b>31,293,512</b>  |
| Resultados del Ejercicio (Ahorro/Desahorro)  | -                                       | -   | 31,508,197   | -   | 31,508,197         |
| Resultados de Ejercicios Anteriores  | -                                       | 65,547,483  | 65,547,483   | -   | 0                  |
| Revalúos   | -                                       | -   | -  | -   | -                  |
| Reservas   | -                                       | -   | -  | -   | -                  |
| Rectificaciones de resultados de ejercicios anteriores   | -                                       | -   | 214,686  | -   | 214,686            |
| <b>Cambios en el Exceso o Insuficiencia en la Actualización de la Hacienda Pública / Patrimonio Neto de 2022</b> | -                                       | -   | -  | -   | -                  |
| <b>Resultado de posición monetaria</b>   | -                                       | -   | -  | -   | -                  |
| <b>Resultado por tenencia de activos no monetarios</b>   | -                                       | -   | -  | -   | -                  |
| <b>Hacienda Pública/Patrimonio 2022</b>  | -                                       | <b>69,783,704</b>   | <b>31,293,512</b>                                  | -   | <b>101,077,217</b> |

"Bajo protesta de decir verdad declaramos que los Estados Financieros y sus notas, son razonablemente correctos y son responsabilidad del emisor".

## Información Consolidada de las Entidades Paramunicipales

- Instituto de la Juventud Regia
- Instituto Municipal de las Mujeres Regias
- Instituto Municipal de Planeación Urbana y Convivencia de Monterrey
- Fideicomiso de Mantenimiento de Monterrey
  - Fideicomiso “Distrito Tec”

### b) Notas a los Estados Financieros Consolidados

**NOTAS A LOS ESTADOS FINANCIEROS**

**CONSOLIDACIÓN SECTOR PARAESTATAL DEL MUNICIPIO DE MONTERREY**

(PESOS)

**NOTAS A LOS ESTADOS FINANCIEROS**

Con el propósito de dar cumplimiento a la Norma en materia de Consolidación de Estados Financieros y demás información contable, que señala que adicionalmente a la Información Contable a consolidar, deben presentarse las notas a los Estados Financieros Consolidados, a continuación, se presentan los tres tipos de notas:

- a) Notas de desglose;
- b) Notas de memoria (cuentas de orden), y
- c) Notas de gestión administrativa.

**a) NOTAS DE DESGLOSE**

**I) NOTAS AL ESTADO DE SITUACIÓN FINANCIERA**

**Activo**

**Efectivo y Equivalentes**

1. El rubro de efectivo y equivalentes se forma por los recursos a corto plazo de gran liquidez que son fácilmente convertibles en importes determinados de efectivo, estando sujetos a un mínimo de cambio en su valor, el saldo de las cuentas bancarias en poder de los entes públicos al 31 de diciembre es como sigue:

| Concepto                             | 2022                | 2021                |
|--------------------------------------|---------------------|---------------------|
| Efectivo                             | \$15,735            | \$15,000            |
| Bancos                               | \$53,904,760        | \$39,776,745        |
| <b>Total Efectivo y Equivalentes</b> | <b>\$53,920,495</b> | <b>\$39,791,745</b> |

### Derechos a recibir Efectivo y Equivalentes

2. El monto pendiente de cobro al 31 de diciembre del 2022 y 2021 del rubro Derechos a Recibir Efectivo y Equivalentes se presenta como sigue:

| Concepto  | 2022             | 2021             |
|---|------------------|------------------|
| Cuentas por cobrar a corto plazo                        | \$91,221         | \$79,740         |
| Deudores Diversos por Cobrar a corto plazo              | \$213,609        | \$197,763        |
| Deudores por anticipos de la Tesorería a corto plazo    | \$5,000          | \$2,095          |
| <b>Total Derechos a recibir efectivo y equivalentes</b> | <b>\$309,831</b> | <b>\$279,598</b> |

### Derechos a recibir Bienes y Servicios

3. El saldo al 31 de diciembre del 2022 y 2021 del rubro Derechos a Recibir bienes y servicios, se integra principalmente por los anticipos pagados a proveedores y contratistas que se encuentran pendientes de amortizar al cierre del ejercicio como sigue:

| Concepto   | 2022               | 2021           |
|--|--------------------|----------------|
| Anticipo a proveedores por adquisición de bienes y prestación de servicios | \$10,800           | \$5,800        |
| Anticipo a contratistas por obras públicas                                 | 2,970,198          | -              |
| <b>Total Derechos a recibir bienes y servicios</b>                         | <b>\$2,980,998</b> | <b>\$5,800</b> |

El saldo de la cuenta Anticipos a contratistas por obras públicas al 31 de diciembre de 2022, corresponde al Fideicomiso Distrito Tec por la cantidad de \$1,901,603 y Fideicomiso de Mantenimiento de Monterrey por la cantidad de \$1,068,595.

### Inventarios y Almacenes

4. No aplica

### Inversiones Financiera y derechos a recibir efectivo o equivalentes a largo plazo

5. No Aplica

**Construcciones en Proceso, Bienes Muebles, Intangibles y otros activos no circulantes**

6. La integración de los activos no circulantes y su depreciación se presentan a continuación:

| Concepto  | 2022                | 2021                |
|---|---------------------|---------------------|
| Construcciones FIDETEC                                  | \$20,714,050        | \$-                 |
| Bienes Muebles  | 7,194,979           | 6,397,022           |
| Activos Intangibles                                     | 358,877             | 631,290             |
| Depreciación y Amortización acumulada de bienes muebles | -25,769,775         | -20,213,036         |
| Otros activos no circulantes (bienes en comodato FMM)   | 47,674,305          | 47,674,305          |
| <b>Total activos no circulantes</b>                     | <b>\$50,172,436</b> | <b>\$34,489,582</b> |

**Estimaciones y Deterioros**

7. No aplica

**Pasivo**

1. El monto de los pasivos circulantes se integra principalmente por las cuentas por pagar a proveedores, contratistas y retenciones de impuestos sobre sueldos:

| Concepto                               | 2022               | 2021               |
|--|--------------------|--------------------|
| Servicios personales por pagar         | \$31,955           | \$89,063           |
| Proveedores por pagar a corto plazo    | 1,129,773          | 1,032,110          |
| Contribuciones por pagar a corto plazo | 1,953,455          | 1,278,695          |
| Otras cuentas por pagar                | 117,552            | 117,552            |
| Provisiones a largo plazo              | 3,073,806          | 2,265,600          |
| <b>Total pasivo</b>                    | <b>\$6,306,541</b> | <b>\$4,783,019</b> |

2. Durante el ejercicio 2022 se registró incremento en la provisión de obligaciones laborales en el IMPLANC por la cantidad de \$808,206

**II) NOTAS AL ESTADO DE ACTIVIDADES**

**Ingresos de Gestión, transferencias y otros ingresos.**

1. La principal fuente de ingresos de los organismos descentralizados del municipio de Monterrey, se debe a las transferencias que reciben del municipio, como sigue:

| Concepto                   | 2022                 | 2021                |
|----------------------------|----------------------|---------------------|
| Transferencias municipales | \$95,444,207         | \$91,176,875        |
| Transferencias estatales   | 7,541,604            | 5,801,234           |
| Transferencias Federales   | 199,500              | -                   |
| Ingresos financieros       | 1,160,607            | 1,244,589           |
| Otros Ingresos             | 37,500               | 370,991             |
| <b>Total</b>               | <b>\$104,383,419</b> | <b>\$98,593,689</b> |

**Gastos y Otras Pérdidas:**

2. Del total de Gastos del ejercicio 2022 consolidado de los organismos descentralizados del municipio de Monterrey, el 30.15 % corresponde al rubro de Servicios oficiales (principalmente actividades cívicas y culturales) del Instituto de las Mujeres (\$12,002,456) de IMPLANC (\$3,428,604) y de INJURE (\$6,540,375); mientras que el 30.11%, corresponde a lo ejercido por concepto de Servicios Personales.

| Concepto  | Total de Gastos 2022 | % Gastos /Gastos Totales | Total de Gastos 2021 | % Gastos /Gastos Totales |
|---|----------------------|--------------------------|----------------------|--------------------------|
| <b>Servicios Personales</b>                           | <b>\$32,347,062</b>  | <b>44.40%</b>            | <b>23,320,366.41</b> | <b>14.21%</b>            |
| Remuneraciones al Personal de Carácter Permanente     | 21,945,383           | 30.11%                   | 15,468,039           | 9.42%                    |
| Remuneraciones Adicionales y especiales               | 4,548,214            | 6.24%                    | 2,308,397            | 1.41%                    |
| Remuneraciones al Personal de Carácter Transitorio    | 2,242,256            | 3.08%                    | 2,324,402            | 1.42%                    |
| Aportaciones de Seguridad Social                      | 2,002,657            | 2.75%                    | 2,027,219            | 1.24%                    |
| Otras Prestaciones Sociales y Económicas              | 434,977              | 0.60%                    | 1,192,310            | 0.73%                    |
| Previsiones y pago de estímulos a servidores públicos | 1,173,575            | 1.61%                    | -                    | 0.00%                    |



| Concepto  | Total de Gastos 2022 | % Gastos /Gastos Totales | Total de Gastos 2021 | % Gastos /Gastos Totales |
|---|----------------------|--------------------------|----------------------|--------------------------|
| <b>Materiales y Suministros</b>   | <b>\$1,401,146</b>   | <b>1.90%</b>             | <b>\$2,641,759</b>   | <b>1.61%</b>             |
| Materiales de Administración, Emisión de Documentos y Artículos Oficiales | 910,466              | 1.25%                    | 1,729,918            | 1.05%                    |
| Alimentos y Utensilios  | 111,327              | 0.15%                    | 63,053               | 0.04%                    |
| Materiales y Artículos de Construcción y de Reparación                    | -                    | 0.00%                    | 197,051              | 0.12%                    |
| Material de limpieza  | -                    | 0.00%                    | -                    | 0.00%                    |
| Productos Químicos, Farmacéuticos y de Laboratorio                        | 1,873                | 0.00%                    | 148,722              | 0.09%                    |
| Combustibles, Lubricantes y Aditivos                                      | 335,379              | 0.46%                    | 393,892              | 0.24%                    |
| Vestuario, Blancos, Prendas de Protección y Artículos Deportivos          | 24,984               | 0.03%                    | 94,268               | 0.06%                    |
| Herramientas, Refacciones y Accesorios Menores                            | 17,118               | 0.02%                    | 14,854               | 0.01%                    |
| <b>Servicios Generales</b>  | <b>\$32,496,853</b>  | <b>44.60%</b>            | <b>\$30,395,633</b>  | <b>18.52%</b>            |
| Servicios Básicos   | 387,739              | 0.53%                    | 234,686              | 0.14%                    |
| Servicios de Arrendamiento  | 901,915              | 1.24%                    | 7,158,717            | 4.36%                    |
| Servicios Profesionales, Científicos, Técnicos y Otros Servicios          | 5,679,273            | 7.79%                    | 4,533,393            | 2.76%                    |
| Servicios Financieros, Bancarios y Comerciales                            | 392,259              | 0.54%                    | 420,099              | 0.26%                    |
| Servicios de Instalación, Reparación, Mantenimiento y Conservación        | 964,866              | 1.32%                    | 517,923              | 0.32%                    |
| Servicios de Comunicación Social y Publicidad                             | 870,924              | 1.20%                    | 2,705,612            | 1.65%                    |
| Servicios de Traslado y Viáticos  | 183,294              | 0.25%                    | 17,345               | 0.01%                    |
| Servicios Oficiales   | 21,971,436           | 30.15%                   | 13,816,232           | 8.42%                    |
| Otros Servicios Generales   | 1,145,147            | 1.57%                    | 991,626              | 0.60%                    |
| Transferencias y otras ayudas   | \$5,602              | 0.01%                    | \$15,510             | 0.01%                    |
| Depreciación y Amortizaciones   | \$5,658,222          | 7.76%                    | \$5,688,985          | 3.47%                    |
| Otros Gastos  | \$158,129            | 0.22%                    | \$8,951              | 0.01%                    |
| Provisiones a Largo Plazo   | \$808,206            | 1.11%                    | -                    | 0.00%                    |
| Inversión Pública no Capitalizable  | -                    | 0.00%                    | \$102,069,968        | 62.18%                   |
| <b>Total de Gastos y Otras Pérdidas</b>                                   | <b>\$72,875,222</b>  | <b>100.00%</b>           | <b>\$164,141,172</b> | <b>100.00%</b>           |

**III) NOTAS AL ESTADO DE VARIACIÓN EN LA HACIENDA PÚBLICA**

1. Las variaciones en la Hacienda Pública del ejercicio actual vs el ejercicio 2021 por la cantidad de \$31,293,513, es derivado principalmente al ahorro del ejercicio 2022 por un importe de \$31,508,197, el resto corresponde a rectificaciones de resultados de ejercicios anteriores.

**IV) NOTAS AL ESTADO DE FLUJOS DE EFECTIVO**

**Efectivo y equivalentes**

1. El análisis de los saldos inicial y final de Flujos de Efectivo del ejercicio 2022 es como sigue:

| Concepto                             | 2022                | 2021                |
|--------------------------------------|---------------------|---------------------|
| Efectivo                             | \$15,735            | \$15,000            |
| Bancos                               | 53,904,760          | 39,776,745          |
| <b>Total Efectivo y Equivalentes</b> | <b>\$53,920,495</b> | <b>\$39,791,745</b> |

2. Las adquisiciones consolidadas de bienes muebles, inmuebles e intangibles durante el ejercicio 2022, es como sigue

| Concepto                      | Importe              |
|-------------------------------|----------------------|
| <b>Inversiones en Proceso</b> | <b>\$ 22,615,652</b> |
| <b>Bienes muebles</b>         |                      |
| (IMPLANC)                     | 23,674               |
| (INJURE)                      | 180,948              |
| (FMM)                         | 16,499               |
| (MUJERES)                     | 641,341              |
| <b>Total</b>                  | <b>\$ 23,478,114</b> |

3. Conciliación de los Flujos de Efectivo Netos de las Actividades de Operación y la cuenta de Ahorro/Desahorro

| Concepto  | 2022                 | 2021                  |
|---|----------------------|-----------------------|
| <b>Resultados del Ejercicio Ahorro/Desahorro</b>                                    | <b>\$ 31,508,197</b> | <b>-\$ 65,547,481</b> |
| <b>Movimientos de partidas (o rubros) que no afectan al efectivo</b>                |                      |                       |
| Depreciación y Amortización   | 5,497,315            | 5,614,054             |
| Ganancia/pérdida en baja o venta de bienes muebles, inmuebles e intangibles y otros | 160,908              | 74,930                |
| Provisiones a largo plazo   | 808,206              |                       |
| Inversión Pública No Capitalizable  | -                    | 102,069,968           |
| Decremento (Incremento) en cuentas por cobrar                                       | - 1,039,323          | -                     |
| (Decremento) Incremento en cuentas por pagar  | 399,150              | -                     |
| <b>Flujos de Efectivo Netos de las Actividades de Operación</b>                     | <b>\$37,334,453</b>  | <b>\$42,211,471</b>   |

**b) NOTAS DE MEMORIA (CUENTAS DE ORDEN)**

Se encuentran disponibles en las notas de cada ente público.

**c) NOTAS DE GESTIÓN ADMINISTRATIVA**

El presente documento contiene la información financiera consolidada del Instituto de la Juventud Regia, Instituto Municipal de Planeación Urbana y Convivencia de Monterrey, Nuevo León, Instituto Municipal de las Mujeres Regias, el Fideicomiso Distrito TEC y el Fideicomiso de Mantenimiento de Monterrey (antes Fideicomiso La Gran Ciudad).

## Cuentas Públicas Sector Paramunicipal del Municipio de Monterrey

- Instituto de la Juventud Regia
- Instituto Municipal de las Mujeres Regias
- Instituto Municipal de Planeación Urbana y Convivencia de  
Monterrey
- Fideicomiso de Mantenimiento de Monterrey
  - Fideicomiso “Distrito Tec”



## Cuenta Pública Sector Paramunicipal del Municipio de Monterrey

- Instituto de la Juventud Regia



## Cuenta Pública Sector Paramunicipal del Municipio de Monterrey

- Instituto Municipal de las Mujeres Regias



## Cuenta Pública Sector Paramunicipal del Municipio de Monterrey

- Instituto Municipal de Planeación Urbana y Convivencia de  
Monterrey



## Cuenta Pública Sector Paramunicipal del Municipio de Monterrey

- Fideicomiso de Mantenimiento de Monterrey





## Cuenta Pública Sector Paramunicipal del Municipio de Monterrey

- Fideicomiso “Distrito Tec”



Gobierno  
de  
—  
Monterrey

Secretaría  
de  
Finanzas y  
Administración

**Ciudad Heroica de Monterrey, Nuevo León**

**CUENTA PÚBLICA SECTOR PARAMUNICIPAL DEL  
MUNICIPIO DE MONTERREY**

**EJERCICIO 2022**

**TOMO II**

**Se presenta ante el Ayuntamiento**

**Marzo 2023**



Atendiendo al acuerdo por el que se armoniza la estructura de las cuentas públicas a continuación presentamos la Información Consolidada del Sector Paramunicipal del Municipio de Monterrey

- Instituto de la Juventud Regia
- Instituto Municipal de las Mujeres Regias
- Instituto Municipal de Planeación Urbana y Convivencia de Monterrey
- Fideicomiso de Mantenimiento de Monterrey
  - Fideicomiso “Distrito Tec”

a) Estados Financieros Consolidados



## CUENTA PÚBLICA 2022

Período del 1° de enero al 31 de diciembre de 2022

| <b>Municipio de la Ciudad de Monterrey</b>  |                    |                   |  |                     |                    |
|---|--------------------|-------------------|--|---------------------|--------------------|
| <b>Consolidación Sector Paramunicipal</b>   |                    |                   |  |                     |                    |
| <b>Estado de Actividades</b>  |                    |                   |  |                     |                    |
| <b>Del 1 de enero al 31 de diciembre de 2022 y 2021</b>   |                    |                   |  |                     |                    |
| <b>(Cifras en Pesos)</b>  |                    |                   |  |                     |                    |
| CONCEPTO  | 2022               | 2021              | CONCEPTO   | 2022                | 2021               |
| <b>INGRESOS Y OTROS BENEFICIOS</b>  |                    |                   | <b>GASTOS Y OTRAS PÉRDIDAS</b>   |                     |                    |
| Ingresos de la Gestión  | -                  | -                 | Gastos de Funcionamiento   | 66,245,062          | 56,357,758         |
| Impuestos   | -                  | -                 | Servicios Personales   | 32,347,061          | 23,320,366         |
| Cuotas y Aportaciones de Seguridad Social   | -                  | -                 | Materiales y Suministros   | 1,401,147           | 2,641,759          |
| Contribuciones de Mejoras   | -                  | -                 | Servicios Generales  | 32,496,855          | 30,395,633         |
| Derechos  | -                  | -                 | <b>Transferencias, Asignaciones, Subsidios y Otras Ayudas</b>          | 5,602               | 15,510             |
| Productos de Tipo Corriente   | -                  | -                 | Transferencias Internas y Asignaciones al Sector Público               | -                   | -                  |
| Aprovechamientos  | -                  | -                 | Transferencias al Resto del Sector Público                             | -                   | -                  |
| Ingresos por Venta de Bienes y Servicios  | -                  | -                 | Subsidios y Subvenciones   | -                   | -                  |
| Ingresos no Comprendidos en las Fracciones de la Ley de Ingresos en Ejercicios Fiscales Anteriores Pendientes de Liquidación o Pago | -                  | -                 | Ayudas Sociales  | 5,602               | 15,510             |
| <b>Participaciones, Aportaciones, Transferencias, Asignaciones, Subsidios y Otras Ayudas</b>  | <b>103,185,312</b> | <b>96,978,109</b> | Pensiones y Jubilaciones   | -                   | -                  |
| Participaciones y Aportaciones  | -                  | -                 | Transferencias a Fideicomisos, Mandatos y Contratos Análogos           | -                   | -                  |
| Transferencias, Asignaciones, Subsidios y Otras Ayudas  | 103,185,312        | 96,978,109        | Transferencias a la Seguridad Social                                   | -                   | -                  |
| <b>Otros Ingresos y Beneficios</b>  | <b>1,198,108</b>   | <b>1,615,580</b>  | Donativos  | -                   | -                  |
| Ingresos Financieros  | 1,157,829          | 1,244,589         | Transferencias al Exterior   | -                   | -                  |
| Incremento por Variación de Inventarios   | -                  | -                 | <b>Participaciones y Aportaciones</b>                                  | -                   | -                  |
| Disminución del Exceso de Estimaciones por la Pérdida o Deterioro u Obsolescencia   | -                  | -                 | Participaciones  | -                   | -                  |
| Disminución del Exceso de Provisiones   | -                  | -                 | Aportaciones   | -                   | -                  |
| Otros Ingresos y Beneficios Varios  | 40,279             | 370,991           | Convenios  | -                   | -                  |
| <b>Total de Ingresos y Otros Beneficios</b>   | <b>104,383,420</b> | <b>98,593,689</b> | Intereses, Comisiones y Otros Gastos de la Deuda Pública               | -                   | -                  |
|   |                    |                   | Intereses de la Deuda Pública  | -                   | -                  |
|   |                    |                   | Comisiones de la Deuda Pública   | -                   | -                  |
|   |                    |                   | Gastos de la Deuda Pública   | -                   | -                  |
|   |                    |                   | Costo por Coberturas   | -                   | -                  |
|   |                    |                   | Apoyos Financieros   | -                   | -                  |
|   |                    |                   | <b>Otros Gastos y Pérdidas Extraordinarias</b>                         | <b>6,624,559</b>    | <b>5,697,934</b>   |
|   |                    |                   | Estimaciones, Deterioros, Obsolescencia y Amortizaciones               | 5,658,223           | 5,688,985          |
|   |                    |                   | Provisiones  | 808,206             | -                  |
|   |                    |                   | Disminución de Inventarios   | -                   | -                  |
|   |                    |                   | Aumento por Insuficiencia de Estimaciones por Pérdida o Deterioro y OI | -                   | -                  |
|   |                    |                   | Aumento por Insuficiencia de Provisiones                               | -                   | -                  |
|   |                    |                   | Otros Gastos   | 158,129             | 8,950              |
|   |                    |                   | <b>Inversión Pública</b>   | -                   | <b>102,069,968</b> |
|   |                    |                   | Inversión Pública no Capitalizable                                     | -                   | 102,069,968        |
|   |                    |                   | <b>Total de Gastos y Otras Pérdidas</b>                                | <b>72,875,223</b>   | <b>164,141,170</b> |
|   |                    |                   | <b>Resultados del Ejercicio (Ahorro/Desahorro)</b>                     | <b>31,508,197 -</b> | <b>65,547,481</b>  |

"Bajo protesta de decir verdad declaramos que los Estados Financieros y sus notas, son razonablemente correctos y son responsabilidad del emisor".



## CUENTA PÚBLICA 2022

Período del 1° de enero al 31 de diciembre de 2022

**Municipio de la Ciudad de Monterrey**  
**Consolidación Sector Paramunicipal**  
**Estado de Situación Financiera**  
**Del 1 de enero al 31 de diciembre de 2022 y 2021**  
**(Cifras en Pesos)**

| CONCEPTO  | Año                |                   | CONCEPTO  | Año                |                   |
|---|--------------------|-------------------|---|--------------------|-------------------|
|   | 2022               | 2021              |   | 2022               | 2021              |
| <b>ACTIVO</b>   |                    |                   | <b>PASIVO</b>   |                    |                   |
| <i>Activo Circulante</i>                                  |                    |                   | <i>Pasivo Circulante</i>                                |                    |                   |
| Efectivo y Equivalentes                                   | 53,920,494         | 39,791,745        | Cuentas por Pagar a Corto Plazo                         | 3,232,736          | 2,517,419         |
| Derechos a Recibir Efectivo o Equivalentes                | 309,831            | 279,598           | Documentos por Pagar a Corto Plazo                      | -                  | -                 |
| Derechos a Recibir Bienes o Servicios                     | 2,980,998          | 5,800             | Porción a Corto Plazo de la Deuda Pública a Largo Plazo | -                  | -                 |
| Inventarios   | -                  | -                 | Titulos y Valores a Corto Plazo                         | -                  | -                 |
| Almacenes   | -                  | -                 | Pasivos Diferidos a Corto Plazo                         | -                  | -                 |
| Estimación por Pérdida o Deterioro de Activos Circulantes | -                  | -                 | Fondos y Bienes de Terceros en Garantía y/o             | -                  | -                 |
| Otros Activos Circulantes                                 | -                  | -                 | Administración a Corto Plazo                            | -                  | -                 |
| <b>Total de Activos Circulantes</b>                       | <b>57,211,323</b>  | <b>40,077,143</b> | Provisiones a Corto Plazo                               | -                  | -                 |
|   |                    |                   | Otros Pasivos a Corto Plazo                             | -                  | -                 |
| <i>Activo No Circulante</i>                               |                    |                   | <b>Total de Pasivos Circulantes</b>                     | <b>3,232,736</b>   | <b>2,517,419</b>  |
| Inversiones Financieras a Largo Plazo                     | -                  | -                 | <i>Pasivo No Circulante</i>                             |                    |                   |
| Derechos a Recibir Efectivo o Equivalentes a Largo Plazo  | -                  | -                 | Cuentas por Pagar a Largo Plazo                         | -                  | -                 |
| Bienes Inmuebles, Infraestructura y Construcciones en     | 20,714,050         | 0                 | Documentos por Pagar a Largo Plazo                      | -                  | -                 |
| Bienes Muebles  | 7,194,979          | 6,397,022         | Deuda Pública a Largo Plazo                             | -                  | -                 |
| Activos Intangibles                                       | 358,877            | 631,290           | Pasivos Diferidos a Largo Plazo                         | -                  | -                 |
| Depreciación, Deterioro y Amortización Acumulada de       | -                  | -                 | Fondos y Bienes de Terceros en Garantía y/o en          | -                  | -                 |
| Activos Diferidos   | 25,769,775         | 20,213,036        | Administración a Largo Plazo                            | -                  | -                 |
| Estimación por Pérdida o Deterioro de Activos no          | -                  | -                 | Provisiones a Largo Plazo                               | 3,073,806          | 2,265,600         |
| Otros Activos no Circulantes                              | 47,674,305         | 47,674,305        | <b>Total de Pasivos No Circulantes</b>                  | <b>3,073,806</b>   | <b>2,265,600</b>  |
| <b>Total de Activos No Circulantes</b>                    | <b>50,172,436</b>  | <b>34,489,581</b> | <b>Total del Pasivo</b>                                 | <b>6,306,542</b>   | <b>4,783,019</b>  |
| <b>Total del Activo</b>                                   | <b>107,383,759</b> | <b>74,566,724</b> | <b>HACIENDA PÚBLICA/ PATRIMONIO</b>                     |                    |                   |
|   |                    |                   | <i>Hacienda Pública/Patrimonio Contribuido</i>          |                    |                   |
|   |                    |                   | Aportaciones  | -                  | -                 |
|   |                    |                   | Donaciones de Capital                                   | -                  | -                 |
|   |                    |                   | Actualización de la Hacienda Pública / Patrimonio       | -                  | -                 |
|   |                    |                   | <b>Hacienda Pública/Patrimonio Generado</b>             | <b>101,077,217</b> | <b>69,783,705</b> |
|   |                    |                   | Resultados del Ejercicio (Ahorro / Desahorro)           | 31,508,197         | 65,547,482        |
|   |                    |                   | Resultados de Ejercicios Anteriores                     | 77,753,871         | 143,301,354       |
|   |                    |                   | Revalúos  | -                  | -                 |
|   |                    |                   | Reservas  | -                  | -                 |
|   |                    |                   | Rectificaciones de Resultados de Ejercicios Anteriores  | 8,184,852          | 7,970,167         |
|   |                    |                   | <b>Exceso o Insuficiencia en la Actualización de la</b> | <b>-</b>           | <b>-</b>          |
|   |                    |                   | Resultado por Posición Monetaria                        | -                  | -                 |
|   |                    |                   | Resultado por Tenencia de Activos no Monetarios         | -                  | -                 |
|   |                    |                   | <b>Total Hacienda Pública/ Patrimonio</b>               | <b>101,077,217</b> | <b>69,783,705</b> |
|   |                    |                   | <b>Total del Pasivo y Hacienda Pública / Patrimonio</b> | <b>107,383,759</b> | <b>74,566,724</b> |

"Bajo protesta de decir verdad declaramos que los Estados Financieros y sus notas, son razonablemente correctos y son responsabilidad del emisor".

**Municipio de la Ciudad de Monterrey  
Consolidación Sector Paramunicipal  
Estado de Cambios en la Situación Financiera  
Del 1 de enero al 31 de diciembre de 2022  
(Cifras en Pesos)**

| CONCEPTO  | Origen    | Aplicación        | CONCEPTO  | Origen           | Aplicación |
|---|-----------|-------------------|---|------------------|------------|
| <b>ACTIVO</b>   |           | <b>32,817,034</b> | <b>PASIVO</b>   | <b>1,523,523</b> |            |
| Activo Circulante   | -         | 17,134,180        | Pasivo Circulante   | 715,317          | -          |
| Efectivo y Equivalentes                                       | -         | 14,128,750        | Cuentas por Pagar a Corto Plazo   | 715,317          | -          |
| Derechos a Recibir Efectivo o Equivalentes                    | -         | 30,232            | Documentos por Pagar a Corto Plazo  | -                | -          |
| Derechos a Recibir Bienes o Servicios                         | -         | 2,975,199         | Porción a Corto Plazo de la Deuda Pública a Largo Plazo                             | -                | -          |
| Inventarios   | -         | -                 | Títulos y Valores a Corto Plazo   | -                | -          |
| Almacenes   | -         | -                 | Pasivos Diferidos a Corto Plazo   | -                | -          |
| Estimación por Pérdida o Deterioro de Activos Circulantes     | -         | -                 | Fondos y Bienes de Terceros en Garantía y/o Administración a Corto Plazo            | -                | -          |
| Otros Activos Circulantes                                     | -         | -                 | Provisiones a Corto Plazo   | -                | -          |
| Activo No Circulante  | 5,829,153 | 21,512,007        | Otros Pasivos a Corto Plazo   | -                | -          |
| Inversiones Financieras a Largo Plazo                         | -         | -                 | Pasivo No Circulante  | 808,206          | -          |
| Derechos a Recibir Efectivo o Equivalentes a Largo Plazo      | -         | -                 | Cuentas por Pagar a Largo Plazo   | -                | -          |
| Bienes Inmuebles, Infraestructura y Construcciones en Proceso | -         | 20,714,050        | Documentos por Pagar a Largo Plazo  | -                | -          |
| Bienes Muebles  | -         | 797,957           | Deuda Pública a Largo Plazo   | -                | -          |
| Activos Intangibles   | 272,413   | -                 | Pasivos Diferidos a Largo Plazo   | -                | -          |
| Depreciación, Deterioro y Amortización Acumulada de Bienes    | 5,556,740 | -                 | Fondos y Bienes de Terceros en Garantía y/o Administración a Largo Plazo            | -                | -          |
| Activos Diferidos   | -         | -                 | Provisiones a Largo Plazo   | 808,206          | -          |
| Estimación por Pérdida o Deterioro de Activos no Circulantes  | -         | -                 | <b>HACIENDA PÚBLICA/ PATRIMONIO</b>   | -                | 31,293,510 |
| Otros Activos no Circulantes                                  | -         | -                 | Hacienda Pública/Patrimonio Contribuido   | -                | -          |
|   |           |                   | Aportaciones  | -                | -          |
|   |           |                   | Donaciones de Capital   | -                | -          |
|   |           |                   | Actualización de la Hacienda Pública / Patrimonio                                   | -                | -          |
|   |           |                   | <b>Hacienda Pública/Patrimonio Generado</b>   | 97,055,679       | 65,762,169 |
|   |           |                   | Resultados del Ejercicio (Ahorro/Desahorro)   | 97,055,679       | -          |
|   |           |                   | Resultados de Ejercicios Anteriores   | -                | 65,547,483 |
|   |           |                   | Revalúos  | -                | -          |
|   |           |                   | Reservas  | -                | -          |
|   |           |                   | Rectificaciones de Resultados de Ejercicios Anteriores                              | -                | 214,686    |
|   |           |                   | <b>Exceso o Insuficiencia en la Actualización de la Hacienda Pública/Patrimonio</b> | -                | -          |
|   |           |                   | Resultado por Posición Monetaria  | -                | -          |
|   |           |                   | Resultado por Tenencia de Activos no Monetarios                                     | -                | -          |

"Bajo protesta de decir verdad declaramos que los Estados Financieros y sus notas, son razonablemente correctos y son responsabilidad del emisor".



## CUENTA PÚBLICA 2022

Período del 1° de enero al 31 de diciembre de 2022

| Municipio de la Ciudad de Monterrey<br>Consolidación Sector Paramunicipal<br>Estado de Flujos de Efectivo<br>Del 1 de enero al 31 de diciembre de 2022 y 2021<br>(Cifras en Pesos) |                    |                   |  |                   |                   |
|--|--------------------|-------------------|--|-------------------|-------------------|
| Concepto   | 2022               | 2021              | Concepto   | 2022              | 2021              |
| <b>Flujos de Efectivo de las Actividades de Operación</b>  |                    |                   | <b>Flujos de Efectivo de las Actividades de Inversión</b>                    |                   |                   |
| <b>Origen</b>  | <b>105,098,737</b> | <b>98,593,689</b> | <b>Origen</b>  | <b>272,413</b>    | -                 |
| Impuestos  | -                  | -                 | Bienes Inmuebles, Infraestructura y Construcciones en Proceso                | -                 | -                 |
| Cuotas y Aportaciones de Seguridad Social  | -                  | -                 | Bienes Muebles   | -                 | -                 |
| Contribuciones de Mejoras  | -                  | -                 | Otros Orígenes de Inversión  | 272,413           | -                 |
| Derechos   | -                  | -                 | <b>Aplicación</b>  | <b>23,478,115</b> | <b>92,399,374</b> |
| Productos de Tipo Corriente  | -                  | -                 | Bienes Inmuebles, Infraestructura y Construcciones en Proceso                | 22,615,653        | 92,253,971        |
| Aprovechamientos de Tipo Corriente   | -                  | -                 | Bienes Muebles   | 862,462           | 145,403           |
| Ingresos por Venta de Bienes y Servicios   | 1,157,829          | 1,244,589         | Otras Aplicaciones de Inversión  | -                 | -                 |
| Ingresos no Comprendidos en las Fracciones de la Ley de Ingresos Causados en Ejercicios Fiscales Anteriores Pendientes de Liquidación o Pago                                       | -                  | -                 | <b>Flujos Netos de Efectivo por Actividades de Inversión</b>                 | <b>-</b>          | <b>23,205,702</b> |
| Participaciones y Aportaciones   | -                  | -                 |  |                   | <b>92,399,374</b> |
| Transferencias, Asignaciones, Subsidios y Otras Ayudas   | 103,185,312        | 96,978,109        | <b>Flujo de Efectivo de las Actividades de Financiamiento</b>                |                   |                   |
| Otros Orígenes de Operación  | 755,596            | 370,991           | <b>Origen</b>  |                   |                   |
| <b>Aplicación</b>  | <b>67,764,283</b>  | <b>56,382,218</b> | Endeudamiento Neto   | -                 | -                 |
| Servicios Personales   | 32,347,061         | 23,320,366        | Interno  | -                 | -                 |
| Materiales y Suministros   | 1,401,147          | 2,641,759         | Externo  | -                 | -                 |
| Servicios Generales  | 32,496,855         | 30,395,633        | Otros Orígenes de Financiamiento   | -                 | -                 |
| Transferencias Internas y Asignaciones al Sector Público   | -                  | -                 | <b>Aplicación</b>  | -                 | -                 |
| Transferencias al Resto del Sector Público   | -                  | -                 | Servicios de la Deuda  |                   |                   |
| Subsidios y Subvenciones   | -                  | -                 | Interno  | -                 | -                 |
| Ayudas Sociales  | 5,602              | 15,510            | Externo  | -                 | -                 |
| Pensiones y Jubilaciones   | -                  | -                 | Otras Aplicaciones de Financiamiento   | -                 | -                 |
| Transferencias a Fideicomisos, Mandatos y Contratos Análogos   | -                  | -                 | <b>Flujos netos de Efectivo por Actividades de Financiamiento</b>            | <b>-</b>          | <b>-</b>          |
| Transferencias a la Seguridad Social   | -                  | -                 | <b>Incremento/Disminución Neta en el Efectivo y Equivalentes al Efectivo</b> | <b>14,128,751</b> | <b>50,187,902</b> |
| Donativos  | -                  | -                 | <b>Efectivo y Equivalentes al Efectivo al Inicio del Ejercicio</b>           | <b>39,791,745</b> | <b>75,530,635</b> |
| Transferencias al Exterior   | -                  | -                 | <b>Efectivo y Equivalentes al Efectivo al Final del Ejercicio</b>            | <b>53,920,494</b> | <b>39,791,745</b> |
| Participaciones  | -                  | -                 |  |                   |                   |
| Aportaciones   | -                  | -                 |  |                   |                   |
| Convenios  | -                  | -                 |  |                   |                   |
| Otras Aplicaciones de Operación  | 1,513,619          | 8,950             |  |                   |                   |
| <b>Flujos Netos de Efectivo por Actividades de Operación</b>   | <b>37,334,453</b>  | <b>42,211,472</b> |  |                   |                   |

"Bajo protesta de decir verdad declaramos que los Estados Financieros y sus notas, son razonablemente correctos y son responsabilidad del emisor".

**Municipio de la Ciudad de Monterrey  
Consolidación Sector Paramunicipal  
Estado de Variación en la Hacienda Pública  
Del 1 de enero al 31 de diciembre de 2022  
(Cifras en Pesos)**

| Concepto   | Hacienda Pública/Patrimonio Contribuido | Hacienda Pública/Patrimonio Generado de Ejercicios Anteriores | Hacienda Pública/Patrimonio Generado del Ejercicio | Exceso o insuficiencia en la actualización de la hacienda pública / patrimonio neto | Total              |
|--|---|---|--|---|--------------------|
| <b>Hacienda Pública/Patrimonio Contribuido Neto del 2021</b>   | -                                       | -   | -  | -   | -                  |
| Aportaciones   | -                                       | -   | -  | -   | -                  |
| Donaciones de Capital  | -                                       | -   | -  | -   | -                  |
| Actualización de la Hacienda Pública / Patrimonio  | -                                       | -   | -  | -   | -                  |
| <b>Hacienda Pública/Patrimonio Generado Neto de 2021</b>   |   | <b>143,301,354</b>  | <b>65,547,482</b>                                  | -   | <b>77,753,872</b>  |
| Resultados del Ejercicio (Ahorro/Desahorro)  | -                                       | -   | 65,547,482   | -   | 65,547,482         |
| Resultados de Ejercicios Anteriores  | -                                       | 143,301,354   | -  | -   | 143,301,354        |
| Revalúos   | -                                       | -   | -  | -   | -                  |
| Reservas   | -                                       | -   | -  | -   | -                  |
| <b>Rectificaciones de Resultados de Ejercicios Anteriores</b>  | -                                       | <b>7,970,167</b>  | -  | -   | <b>7,970,167</b>   |
| <b>Exceso o insuficiencia en la Actualización de la Hacienda Pública / Patrimonio neto de 2021</b>               | -                                       | -   | -  | -   | -                  |
| <b>Resultado de Posición Monetaria</b>   | -                                       | -   | -  | -   | -                  |
| <b>Resultado por Tenencia de Activos no Monetarios</b>   | -                                       | -   | -  | -   | -                  |
| <b>Hacienda Pública/Patrimonio Neto Final del Ejercicio 2021</b>   | -                                       | <b>135,331,187</b>  | <b>65,547,482</b>                                  | -   | <b>69,783,705</b>  |
| <b>Cambios en la Hacienda Pública/Patrimonio contribuido Neto del Ejercicio 2022</b>                             | -                                       | -   | -  | -   | -                  |
| Aportaciones   | -                                       | -   | -  | -   | -                  |
| Donaciones de Capital  | -                                       | -   | -  | -   | -                  |
| Actualización de la Hacienda Pública/Patrimonio  | -                                       | -   | -  | -   | -                  |
| <b>Variaciones de la Hacienda Pública/Patrimonio generado Neto del Ejercicio 2022</b>                            | -                                       | <b>65,547,483</b>   | <b>96,840,994</b>                                  | -   | <b>31,293,512</b>  |
| Resultados del Ejercicio (Ahorro/Desahorro)  | -                                       | -   | 31,508,197   | -   | 31,508,197         |
| Resultados de Ejercicios Anteriores  | -                                       | 65,547,483  | 65,547,483   | -   | 0                  |
| Revalúos   | -                                       | -   | -  | -   | -                  |
| Reservas   | -                                       | -   | -  | -   | -                  |
| Rectificaciones de resultados de ejercicios anteriores   | -                                       | -   | -  | -   | -                  |
|  |   |   | 214,686  | -   | 214,686            |
| <b>Cambios en el Exceso o Insuficiencia en la Actualización de la Hacienda Pública / Patrimonio Neto de 2022</b> | -                                       | -   | -  | -   | -                  |
| <b>Resultado de posición monetaria</b>   | -                                       | -   | -  | -   | -                  |
| <b>Resultado por tenencia de activos no monetarios</b>   | -                                       | -   | -  | -   | -                  |
| <b>Hacienda Pública/Patrimonio 2022</b>  | -                                       | <b>69,783,704</b>   | <b>31,293,512</b>                                  | -   | <b>101,077,217</b> |

"Bajo protesta de decir verdad declaramos que los Estados Financieros y sus notas, son razonablemente correctos y son responsabilidad del emisor".





## Información Consolidada de las Entidades Paramunicipales

- Instituto de la Juventud Regia
- Instituto Municipal de las Mujeres Regias
- Instituto Municipal de Planeación Urbana y Convivencia de Monterrey
- Fideicomiso de Mantenimiento de Monterrey
  - Fideicomiso “Distrito Tec”

b) Notas a los Estados Financieros Consolidados

**NOTAS A LOS ESTADOS FINANCIEROS**

**CONSOLIDACIÓN SECTOR PARAESTATAL DEL MUNICIPIO DE MONTERREY**

(PESOS)

**NOTAS A LOS ESTADOS FINANCIEROS**

Con el propósito de dar cumplimiento a la Norma en materia de Consolidación de Estados Financieros y demás información contable, que señala que adicionalmente a la Información Contable a consolidar, deben presentarse las notas a los Estados Financieros Consolidados, a continuación, se presentan los tres tipos de notas:

- a) Notas de desglose;
- b) Notas de memoria (cuentas de orden), y
- c) Notas de gestión administrativa.

**a) NOTAS DE DESGLOSE**

**I) NOTAS AL ESTADO DE SITUACIÓN FINANCIERA**

**Activo**

**Efectivo y Equivalentes**

1. El rubro de efectivo y equivalentes se forma por los recursos a corto plazo de gran liquidez que son fácilmente convertibles en importes determinados de efectivo, estando sujetos a un mínimo de cambio en su valor, el saldo de las cuentas bancarias en poder de los entes públicos al 31 de diciembre es como sigue:

| Concepto                             | 2022                | 2021                |
|--------------------------------------|---------------------|---------------------|
| Efectivo                             | \$15,735            | \$15,000            |
| Bancos                               | \$53,904,760        | \$39,776,745        |
| <b>Total Efectivo y Equivalentes</b> | <b>\$53,920,495</b> | <b>\$39,791,745</b> |



### Derechos a recibir Efectivo y Equivalentes

2. El monto pendiente de cobro al 31 de diciembre del 2022 y 2021 del rubro Derechos a Recibir Efectivo y Equivalentes se presenta como sigue:

| Concepto  | 2022             | 2021             |
|---|------------------|------------------|
| Cuentas por cobrar a corto plazo                        | \$91,221         | \$79,740         |
| Deudores Diversos por Cobrar a corto plazo              | \$213,609        | \$197,763        |
| Deudores por anticipos de la Tesorería a corto plazo    | \$5,000          | \$2,095          |
| <b>Total Derechos a recibir efectivo y equivalentes</b> | <b>\$309,831</b> | <b>\$279,598</b> |

### Derechos a recibir Bienes y Servicios

3. El saldo al 31 de diciembre del 2022 y 2021 del rubro Derechos a Recibir bienes y servicios, se integra principalmente por los anticipos pagados a proveedores y contratistas que se encuentran pendientes de amortizar al cierre del ejercicio como sigue:

| Concepto   | 2022               | 2021           |
|--|--------------------|----------------|
| Anticipo a proveedores por adquisición de bienes y prestación de servicios | \$10,800           | \$5,800        |
| Anticipo a contratistas por obras públicas                                 | 2,970,198          | -              |
| <b>Total Derechos a recibir bienes y servicios</b>                         | <b>\$2,980,998</b> | <b>\$5,800</b> |

El saldo de la cuenta Anticipos a contratistas por obras públicas al 31 de diciembre de 2022, corresponde al Fideicomiso Distrito Tec por la cantidad de \$1,901,603 y Fideicomiso de Mantenimiento de Monterrey por la cantidad de \$1,068,595.

### Inventarios y Almacenes

4. No aplica

### Inversiones Financiera y derechos a recibir efectivo o equivalentes a largo plazo

5. No Aplica

**Construcciones en Proceso, Bienes Muebles, Intangibles y otros activos no circulantes**

6. La integración de los activos no circulantes y su depreciación se presentan a continuación:

| Concepto  | 2022                | 2021                |
|---|---------------------|---------------------|
| Construcciones FIDETEC                                  | \$20,714,050        | \$-                 |
| Bienes Muebles  | 7,194,979           | 6,397,022           |
| Activos Intangibles                                     | 358,877             | 631,290             |
| Depreciación y Amortización acumulada de bienes muebles | -25,769,775         | -20,213,036         |
| Otros activos no circulantes (bienes en comodato FMM)   | 47,674,305          | 47,674,305          |
| <b>Total activos no circulantes</b>                     | <b>\$50,172,436</b> | <b>\$34,489,582</b> |

**Estimaciones y Deterioros**

7. No aplica

**Pasivo**

1. El monto de los pasivos circulantes se integra principalmente por las cuentas por pagar a proveedores, contratistas y retenciones de impuestos sobre sueldos:

| Concepto                               | 2022               | 2021               |
|--|--------------------|--------------------|
| Servicios personales por pagar         | \$31,955           | \$89,063           |
| Proveedores por pagar a corto plazo    | 1,129,773          | 1,032,110          |
| Contribuciones por pagar a corto plazo | 1,953,455          | 1,278,695          |
| Otras cuentas por pagar                | 117,552            | 117,552            |
| Provisiones a largo plazo              | 3,073,806          | 2,265,600          |
| <b>Total pasivo</b>                    | <b>\$6,306,541</b> | <b>\$4,783,019</b> |

2. Durante el ejercicio 2022 se registró incremento en la provisión de obligaciones laborales en el IMPLANC por la cantidad de \$808,206

**II) NOTAS AL ESTADO DE ACTIVIDADES**

**Ingresos de Gestión, transferencias y otros ingresos.**

1. La principal fuente de ingresos de los organismos descentralizados del municipio de Monterrey, se debe a las transferencias que reciben del municipio, como sigue:

| Concepto                   | 2022                 | 2021                |
|----------------------------|----------------------|---------------------|
| Transferencias municipales | \$95,444,207         | \$91,176,875        |
| Transferencias estatales   | 7,541,604            | 5,801,234           |
| Transferencias Federales   | 199,500              | -                   |
| Ingresos financieros       | 1,160,607            | 1,244,589           |
| Otros Ingresos             | 37,500               | 370,991             |
| <b>Total</b>               | <b>\$104,383,419</b> | <b>\$98,593,689</b> |

**Gastos y Otras Pérdidas:**

2. Del total de Gastos del ejercicio 2022 consolidado de los organismos descentralizados del municipio de Monterrey, el 30.15 % corresponde al rubro de Servicios oficiales (principalmente actividades cívicas y culturales) del Instituto de las Mujeres (\$12,002,456) de IMPLANC (\$3,428,604) y de INJURE (\$6,540,375); mientras que el 30.11%, corresponde a lo ejercido por concepto de Servicios Personales.

| Concepto  | Total de Gastos 2022 | % Gastos /Gastos Totales | Total de Gastos 2021 | % Gastos /Gastos Totales |
|---|----------------------|--------------------------|----------------------|--------------------------|
| <b>Servicios Personales</b>                           | <b>\$32,347,062</b>  | <b>44.40%</b>            | <b>23,320,366.41</b> | <b>14.21%</b>            |
| Remuneraciones al Personal de Carácter Permanente     | 21,945,383           | 30.11%                   | 15,468,039           | 9.42%                    |
| Remuneraciones Adicionales y especiales               | 4,548,214            | 6.24%                    | 2,308,397            | 1.41%                    |
| Remuneraciones al Personal de Carácter Transitorio    | 2,242,256            | 3.08%                    | 2,324,402            | 1.42%                    |
| Aportaciones de Seguridad Social                      | 2,002,657            | 2.75%                    | 2,027,219            | 1.24%                    |
| Otras Prestaciones Sociales y Económicas              | 434,977              | 0.60%                    | 1,192,310            | 0.73%                    |
| Previsiones y pago de estímulos a servidores públicos | 1,173,575            | 1.61%                    | -                    | 0.00%                    |

| Concepto  | Total de Gastos 2022 | % Gastos /Gastos Totales | Total de Gastos 2021 | % Gastos /Gastos Totales |
|---|----------------------|--------------------------|----------------------|--------------------------|
| <b>Materiales y Suministros</b>   | <b>\$1,401,146</b>   | <b>1.90%</b>             | <b>\$2,641,759</b>   | <b>1.61%</b>             |
| Materiales de Administración, Emisión de Documentos y Artículos Oficiales | 910,466              | 1.25%                    | 1,729,918            | 1.05%                    |
| Alimentos y Utensilios  | 111,327              | 0.15%                    | 63,053               | 0.04%                    |
| Materiales y Artículos de Construcción y de Reparación                    | -                    | 0.00%                    | 197,051              | 0.12%                    |
| Material de limpieza  | -                    | 0.00%                    | -                    | 0.00%                    |
| Productos Químicos, Farmacéuticos y de Laboratorio                        | 1,873                | 0.00%                    | 148,722              | 0.09%                    |
| Combustibles, Lubricantes y Aditivos                                      | 335,379              | 0.46%                    | 393,892              | 0.24%                    |
| Vestuario, Blancos, Prendas de Protección y Artículos Deportivos          | 24,984               | 0.03%                    | 94,268               | 0.06%                    |
| Herramientas, Refacciones y Accesorios Menores                            | 17,118               | 0.02%                    | 14,854               | 0.01%                    |
| <b>Servicios Generales</b>  | <b>\$32,496,853</b>  | <b>44.60%</b>            | <b>\$30,395,633</b>  | <b>18.52%</b>            |
| Servicios Básicos   | 387,739              | 0.53%                    | 234,686              | 0.14%                    |
| Servicios de Arrendamiento  | 901,915              | 1.24%                    | 7,158,717            | 4.36%                    |
| Servicios Profesionales, Científicos, Técnicos y Otros Servicios          | 5,679,273            | 7.79%                    | 4,533,393            | 2.76%                    |
| Servicios Financieros, Bancarios y Comerciales                            | 392,259              | 0.54%                    | 420,099              | 0.26%                    |
| Servicios de Instalación, Reparación, Mantenimiento y Conservación        | 964,866              | 1.32%                    | 517,923              | 0.32%                    |
| Servicios de Comunicación Social y Publicidad                             | 870,924              | 1.20%                    | 2,705,612            | 1.65%                    |
| Servicios de Traslado y Viáticos  | 183,294              | 0.25%                    | 17,345               | 0.01%                    |
| Servicios Oficiales   | 21,971,436           | 30.15%                   | 13,816,232           | 8.42%                    |
| Otros Servicios Generales   | 1,145,147            | 1.57%                    | 991,626              | 0.60%                    |
| Transferencias y otras ayudas   | \$5,602              | 0.01%                    | \$15,510             | 0.01%                    |
| Depreciación y Amortizaciones   | \$5,658,222          | 7.76%                    | \$5,688,985          | 3.47%                    |
| Otros Gastos  | \$158,129            | 0.22%                    | \$8,951              | 0.01%                    |
| Provisiones a Largo Plazo   | \$808,206            | 1.11%                    | -                    | 0.00%                    |
| Inversión Pública no Capitalizable  | -                    | 0.00%                    | \$102,069,968        | 62.18%                   |
| <b>Total de Gastos y Otras Pérdidas</b>                                   | <b>\$72,875,222</b>  | <b>100.00%</b>           | <b>\$164,141,172</b> | <b>100.00%</b>           |



**III) NOTAS AL ESTADO DE VARIACIÓN EN LA HACIENDA PÚBLICA**

1. Las variaciones en la Hacienda Pública del ejercicio actual vs el ejercicio 2021 por la cantidad de \$31,293,513, es derivado principalmente al ahorro del ejercicio 2022 por un importe de \$31,508,197, el resto corresponde a rectificaciones de resultados de ejercicios anteriores.

**IV) NOTAS AL ESTADO DE FLUJOS DE EFECTIVO**

**Efectivo y equivalentes**

1. El análisis de los saldos inicial y final de Flujos de Efectivo del ejercicio 2022 es como sigue:

| Concepto                             | 2022                | 2021                |
|--------------------------------------|---------------------|---------------------|
| Efectivo                             | \$15,735            | \$15,000            |
| Bancos                               | 53,904,760          | 39,776,745          |
| <b>Total Efectivo y Equivalentes</b> | <b>\$53,920,495</b> | <b>\$39,791,745</b> |

2. Las adquisiciones consolidadas de bienes muebles, inmuebles e intangibles durante el ejercicio 2022, es como sigue

| Concepto                      | Importe              |
|-------------------------------|----------------------|
| <b>Inversiones en Proceso</b> | <b>\$ 22,615,652</b> |
| <b>Bienes muebles</b>         |                      |
| (IMPLANC)                     | 23,674               |
| (INJURE)                      | 180,948              |
| (FMM)                         | 16,499               |
| (MUJERES)                     | 641,341              |
| <b>Total</b>                  | <b>\$ 23,478,114</b> |

3. Conciliación de los Flujos de Efectivo Netos de las Actividades de Operación y la cuenta de Ahorro/Desahorro

| Concepto  | 2022                | 2021                |
|---|---------------------|---------------------|
| <b>Resultados del Ejercicio Ahorro/Desahorro</b>                                    | \$ 31,508,197       | -\$ 65,547,481      |
| <b>Movimientos de partidas (o rubros) que no afectan al efectivo</b>                |                     |                     |
| Depreciación y Amortización   | 5,497,315           | 5,614,054           |
| Ganancia/pérdida en baja o venta de bienes muebles, inmuebles e intangibles y otros | 160,908             | 74,930              |
| Provisiones a largo plazo   | 808,206             |                     |
| Inversión Pública No Capitalizable  | -                   | 102,069,968         |
| Decremento (Incremento) en cuentas por cobrar                                       | - 1,039,323         | -                   |
| (Decremento) Incremento en cuentas por pagar  | 399,150             | -                   |
| <b>Flujos de Efectivo Netos de las Actividades de Operación</b>                     | <b>\$37,334,453</b> | <b>\$42,211,471</b> |

**b) NOTAS DE MEMORIA (CUENTAS DE ORDEN)**

Se encuentran disponibles en las notas de cada ente público.

**c) NOTAS DE GESTIÓN ADMINISTRATIVA**

El presente documento contiene la información financiera consolidada del Instituto de la Juventud Regia, Instituto Municipal de Planeación Urbana y Convivencia de Monterrey, Nuevo León, Instituto Municipal de las Mujeres Regias, el Fideicomiso Distrito TEC y el Fideicomiso de Mantenimiento de Monterrey (antes Fideicomiso La Gran Ciudad).





## Cuentas Públicas Sector Paramunicipal del Municipio de Monterrey

- Instituto de la Juventud Regia
- Instituto Municipal de las Mujeres Regias
- Instituto Municipal de Planeación Urbana y Convivencia de  
Monterrey
- Fideicomiso de Mantenimiento de Monterrey
  - Fideicomiso “Distrito Tec”



# Cuenta Pública Sector Paramunicipal del Municipio de Monterrey

- Instituto de la Juventud Regia

# ESTADOS E INFORMACIÓN CONTABLE

CUENTA PUBLICA 2022  
 INSTITUTO DE LA JUVENTUD REGIA  
 ESTADO DE ACTIVIDADES

Página 1 de 1  
 Fecha : 22/Mar/2023  
 Hora : 12:10:13

Diciembre De 2022 y Diciembre 2021

| INGRESOS Y OTROS BENEFICIOS   | 2022                 | 2021                 |
|---|----------------------|----------------------|
| <b>INGRESOS DE GESTION</b>  |                      |                      |
| Impuestos   | 0.00                 | 0.00                 |
| Cuotas y Aportaciones de Seguridad Social   | 0.00                 | 0.00                 |
| Contribuciones de Mejoras   | 0.00                 | 0.00                 |
| Derechos  | 0.00                 | 0.00                 |
| Productos de Tipo Corriente   | 0.00                 | 0.00                 |
| Aprovechamientos de Tipo Corriente  | 0.00                 | 0.00                 |
| Ingresos por Venta de Bienes y Servicios  | 0.00                 | 0.00                 |
| Ingresos no Comprendidos en las Fracciones de la Ley de Ingresos Causados en Ejercicios Fiscales Anteriores Pendientes de Liquidación | 0.00                 | 0.00                 |
|   | <u>0.00</u>          | <u>0.00</u>          |
| <b>PARTICIPACIONES, APORTACIONES, TRANSFERENCIAS, ASIGNACIONES, SUBSIDIOS Y OTRAS AYUDAS</b>  |                      |                      |
| Participaciones y Aportaciones  | 0.00                 | 0.00                 |
| Transferencias, Asignaciones, Subsidios y Otras Ayudas  | 17,851,106.36        | 11,508,000.00        |
|   | <u>17,851,106.36</u> | <u>11,508,000.00</u> |
| <b>OTROS INGRESOS Y BENEFICIOS</b>  |                      |                      |
| Ingresos Financieros  | 0.00                 | 0.00                 |
| Otros Ingresos y Beneficios Varios  | 0.00                 | 182,534.34           |
|   | <u>0.00</u>          | <u>182,534.34</u>    |
| <b>TOTAL DE INGRESOS Y OTROS BENEFICIOS</b>   | <u>17,851,106.36</u> | <u>11,690,534.34</u> |
| <b>GASTOS Y OTRAS PERDIDAS</b>  |                      |                      |
|   | <b>2022</b>          | <b>2021</b>          |
| <b>GASTOS DE FUNCIONAMIENTO</b>   |                      |                      |
| Servicios Personales  | 7,476,711.96         | 6,414,583.22         |
| Materiales y Suministros  | 492,829.88           | 177,501.85           |
| Servicios Generales   | 9,513,849.47         | 4,282,885.98         |
|   | <u>17,483,391.31</u> | <u>10,874,971.05</u> |
| <b>TRANSFERENCIAS, ASIGNACIONES, SUBSIDIOS Y OTRAS AYUDAS</b>   |                      |                      |
| Ayudas Sociales   | 5,602.00             | 15,510.00            |
|   | <u>5,602.00</u>      | <u>15,510.00</u>     |
| <b>OTROS GASTOS Y PERDIDAS EXTRAORDINARIAS</b>  |                      |                      |
| Estimaciones, Depreciaciones, Deterioros, Obsolescencia y Amortizaciones  | 320,341.11           | 253,917.84           |
| Provisiones   | 0.00                 | 0.00                 |
| Otros Gastos  | 0.00                 | 8,950.59             |
|   | <u>320,341.11</u>    | <u>262,868.43</u>    |
| <b>TOTAL DE GASTOS Y OTRAS PERDIDAS</b>   | <u>17,809,334.42</u> | <u>11,153,349.48</u> |
| <b>RESULTADOS DEL EJERCICIO (AHORRO/DESAHORRO)</b>  | <u>41,771.94</u>     | <u>537,184.86</u>    |

  
 C. JESSICA ALEJANDRA ZAMARRIPA LEAL  
 DIRECTORA GENERAL

**INSTITUTO DE LA  
 JUVENTUD REGIA**

"Bajo protesta de decir verdad declaramos que los Estados Financieros y sus notas, son razonablemente correctos y son responsabilidad del emisor"

CUENTA PUBLICA 2022  
**INSTITUTO DE LA JUVENTUD REGIA**  
 ESTADO DE SITUACION FINANCIERA  
 Diciembre De 2022 y Diciembre 2021

Fecha : 09/Mar/2023  
 Hora : 23:29:57

| <b>ACTIVO</b>   | <b>2022</b>         | <b>2021</b>         | <b>PASIVO</b>  | <b>2022</b>         | <b>2021</b>         |
|---|---------------------|---------------------|--|---------------------|---------------------|
| <b>ACTIVO CIRCULANTE</b>                                      |                     |                     | <b>PASIVO CIRCULANTE</b>   |                     |                     |
| Efectivo y Equivalentes                                       | 1,381,873.98        | 1,171,011.61        | Cuentas por Pagar a Corto Plazo  | 616,256.18          | 579,407.31          |
| Derechos a Recibir Efectivo o Equivalentes                    | 231,600.75          | 224,449.26          | Documentos por Pagar a Corto Plazo                                       | 0.00                | 0.00                |
| Derechos a Recibir Bienes o Servicios                         | 5,800.00            | 5,800.00            | Porción a Corto Plazo de la Deuda Pública a Largo Plazo                  | 0.00                | 0.00                |
| Inventarios   | 0.00                | 0.00                | Títulos y Valores a Corto Plazo  | 0.00                | 0.00                |
| Almacenes   | 0.00                | 0.00                | Pasivos Diferidos a Corto Plazo  | 0.00                | 0.00                |
| Estimación por Pérdida o Deterioro de Activos Circulantes     | 0.00                | 0.00                | Fondos y Bienes de Terceros en Garantía y/o Administración a Corto Plazo | 0.00                | 0.00                |
| Otros Activos Circulantes                                     | 0.00                | 0.00                | Provisiones a Corto Plazo  | 0.00                | 0.00                |
| <b>TOTAL DE ACTIVO CIRCULANTE</b>                             | <b>1,619,274.73</b> | <b>1,401,260.87</b> | Otros Pasivos a Corto Plazo  | 0.00                | 0.00                |
| <b>ACTIVO NO CIRCULANTE</b>                                   |                     |                     | <b>TOTAL DE PASIVO CIRCULANTE</b>  | <b>616,256.18</b>   | <b>579,407.31</b>   |
| Inversiones Financieras a Largo Plazo                         | 0.00                | 0.00                | <b>PASIVO NO CIRCULANTE</b>  |                     |                     |
| Derechos a Recibir Efectivo o Equivalentes a Largo Plazo      | 0.00                | 0.00                | Cuentas por Pagar a Largo Plazo  | 0.00                | 0.00                |
| Bienes Inmuebles, Infraestructura y Construcciones en Proceso | 0.00                | 0.00                | Documentos por Pagar a Largo Plazo                                       | 0.00                | 0.00                |
| Bienes Muebles  | 1,913,363.76        | 1,757,025.78        | Deuda Pública a Largo Plazo  | 0.00                | 0.00                |
| Activos Intangibles   | 151,449.60          | 427,358.00          | Pasivos Diferidos a Largo Plazo  | 0.00                | 0.00                |
| Depreciación, Deterioro y Amortización Acumulada de Bienes    | -1,227,831.72       | -993,324.50         | Fondos y Bienes de Terceros en Garantía y/o Administración a Largo Plazo | 0.00                | 0.00                |
| Activos Diferidos   | 0.00                | 0.00                | Provisiones a Largo Plazo  | 952,119.31          | 952,119.31          |
| Estimación por Pérdida o Deterioro de Activos no Circulantes  | 0.00                | 0.00                | <b>TOTAL DE PASIVO NO CIRCULANTE</b>                                     | <b>952,119.31</b>   | <b>952,119.31</b>   |
| Otros Activos no Circulantes                                  | 0.00                | 0.00                |  |                     |                     |
| <b>TOTAL DE ACTIVO NO CIRCULANTE</b>                          | <b>836,981.64</b>   | <b>1,191,059.28</b> | <b>TOTAL PASIVO:</b>   | <b>1,568,375.49</b> | <b>1,531,526.62</b> |
| <b>TOTAL ACTIVO:</b>  | <b>2,456,256.37</b> | <b>2,592,320.15</b> |  |                     |                     |

**INSTITUTO DE LA  
 JUVENTUD REGIA**

**HACIENDA PUBLICA/PATRIMONIO**

**HACIENDA PUBLICA/PATRIMONIO CONTRIBUIDO**

|   |      |      |
|---|------|------|
| Aportaciones                                    | 0.00 | 0.00 |
| Donaciones de Capital                           | 0.00 | 0.00 |
| Actualización de la Hacienda Pública/Patrimonio | 0.00 | 0.00 |

**HACIENDA PUBLICA/PATRIMONIO GENERADO**

|  |               |               |
|--|---------------|---------------|
| Resultados del Ejercicio (Ahorro/Desahorro)            | 41,771.94     | 537,184.86    |
| Resultados de Ejercicios Anteriores                    | 2,298,412.69  | 1,761,227.83  |
| Revalúos   | 0.00          | 0.00          |
| Reservas   | 0.00          | 0.00          |
| Rectificaciones de Resultados de Ejercicios Anteriores | -1,452,303.75 | -1,237,619.16 |

CUENTA PUBLICA 2022  
INSTITUTO DE LA JUVENTUD REGIA  
ESTADO DE SITUACION FINANCIERA  
Diciembre De 2022 y Diciembre 2021

Fecha : 09/Mar/2023  
Hora : 23:29:57

**HACIENDA PUBLICA/PATRIMONIO**

**EXCESO O INSUFICIENCIA EN LA ACTUALIZACION DE LA  
HACIENDA PUBLICA/PATRIMONIO**

|   |                   |                     |
|---|-------------------|---------------------|
| Resultado por Posición Monetaria                | 0.00              | 0.00                |
| Resultado por Tenencia de Activos no Monetarios | 0.00              | 0.00                |
| <b>TOTAL HACIENDA PUBLICA/PATRIMONIO:</b>       | <b>887,880.88</b> | <b>1,060,793.53</b> |

**TOTAL PASIVO Y HACIENDA  
PUBLICA/PATRIMONIO:**

**2,456,256.37**      **2,592,320.15**

**INSTITUTO DE LA  
JUVENTUD REGIA**

  
C. JESSICA ELEONORA ZAMARRIPA LEAL  
DIRECTORA GENERAL

"Bajo protesta de decir verdad declaramos que los Estados Financieros y sus notas, son razonablemente correctos y son responsabilidad del emisor"

**CUENTA PUBLICA 2022  
INSTITUTO DE LA JUVENTUD REGIA  
ESTADO DE VARIACION EN LA HACIENDA PUBLICA**

Página 1 de 1  
Fecha: 10-mar-23

A Diciembre De 2022

| CONCEPTO   | HACIENDA PUBLICA/PATRIMONIO CONTRIBUIDO | HACIENDA PÚBLICA/PATRIMONIO GENERADO DE EJERCICIOS ANTERIORES | HACIENDA PÚBLICA/PATRIMONIO GENERADO DEL EJERCICIO | EXCESO O INSUFICIENCIA EN LA ACTUALIZACION DE LA HACIENDA PUBLICA / PATRIMONIO | TOTAL         |
|--|---|---|--|--|---------------|
| <b>HACIENDA PÚBLICA/PATRIMONIO CONTRIBUIDO 2021</b>                                      | 0.00                                    | 0.00  | 0.00   | 0.00   | 0.00          |
| Aportaciones   | 0.00                                    | 0.00  | 0.00   | 0.00   | 0.00          |
| Donaciones de Capital  | 0.00                                    | 0.00  | 0.00   | 0.00   | 0.00          |
| Actualización de la Hacienda Pública/Patrimonio  | 0.00                                    | 0.00  | 0.00   | 0.00   | 0.00          |
| <b>HACIENDA PÚBLICA/PATRIMONIO GENERADO 2021</b>   | 0.00                                    | 523,608.67  | 537,184.86   | 0.00   | 1,060,793.53  |
| Resultados del Ejercicio (Ahorro/Desahorro)  | 0.00                                    | 0.00  | 537,184.86   | 0.00   | 537,184.86    |
| Resultados de Ejercicios Anteriores  | 0.00                                    | 1,761,227.83  | 0.00   | 0.00   | 1,761,227.83  |
| Revalúos   | 0.00                                    | 0.00  | 0.00   | 0.00   | 0.00          |
| Reservas   | 0.00                                    | 0.00  | 0.00   | 0.00   | 0.00          |
| Rectificaciones de Resultados de Ejercicios Anteriores                                   | 0.00                                    | -1,237,619.16   | 0.00   | 0.00   | -1,237,619.16 |
| <b>EXCESO O INSUFICIENCIA EN LA ACTUALIZACION DE LA HACIENDA PUBLICA/PATRIMONIO 2021</b> | 0.00                                    | 0.00  | 0.00   | 0.00   | 0.00          |
| Resultado por Posición Monetaria   | 0.00                                    | 0.00  | 0.00   | 0.00   | 0.00          |
| Resultado por Tenencia de Activos no Monetarios  | 0.00                                    | 0.00  | 0.00   | 0.00   | 0.00          |
| <b>Hacienda Pública / Patrimonio Neto Final de 2021</b>                                  | 0.00                                    | 523,608.67  | 537,184.86   | 0.00   | 1,060,793.53  |
| <b>CAMBIO EN LA HACIENDA PÚBLICA/PATRIMONIO CONTRIBUIDO NETO DE 2022</b>                 | 0.00                                    | 0.00  | 0.00   | 0.00   | 0.00          |
| Aportaciones   | 0.00                                    | 0.00  | 0.00   | 0.00   | 0.00          |
| Donaciones de Capital  | 0.00                                    | 0.00  | 0.00   | 0.00   | 0.00          |
| Actualización de la Hacienda Pública/Patrimonio  | 0.00                                    | 0.00  | 0.00   | 0.00   | 0.00          |
| <b>VARIACIONES DE LA HACIENDA PÚBLICA/PATRIMONIO GENERADO NETO DE 2022</b>               | 0.00                                    | 537,184.86  | -710,097.51  | 0.00   | -172,912.65   |
| Resultados del Ejercicio (Ahorro/Desahorro)  | 0.00                                    | 0.00  | 41,771.94  | 0.00   | 41,771.94     |
| Resultados de Ejercicios Anteriores  | 0.00                                    | 537,184.86  | -537,184.86  | 0.00   | 0.00          |
| Revalúos   | 0.00                                    | 0.00  | 0.00   | 0.00   | 0.00          |
| Reservas   | 0.00                                    | 0.00  | 0.00   | 0.00   | 0.00          |
| Rectificaciones de Resultados de Ejercicios Anteriores                                   | 0.00                                    | 0.00  | -214,684.69  | 0.00   | -214,684.69   |
| <b>EXCESO O INSUFICIENCIA EN LA ACTUALIZACION DE LA HACIENDA PUBLICA/PATRIMONIO 2022</b> | 0.00                                    | 0.00  | 0.00   | 0.00   | 0.00          |
| Resultado por Posición Monetaria   | 0.00                                    | 0.00  | 0.00   | 0.00   | 0.00          |
| Resultado por Tenencia de Activos no Monetarios  | 0.00                                    | 0.00  | 0.00   | 0.00   | 0.00          |
| <b>Hacienda Pública / Patrimonio Neto Final de 2022</b>                                  | 0.00                                    | 1,060,793.53  | -172,912.65  | 0.00   | 887,880.88    |

C. JESSICA ALIANDRA ZAMARRIPA LEAL  
DIRECTORA GENERAL

**INSTITUTO DE LA  
JUVENTUD REGIA**

"El Gobierno de la Ciudad de México declara que los Estados Financieros y sus notas, son razonablemente correctos y son responsabilidad del emisor"

CUENTA PUBLICA 2022  
**INSTITUTO DE LA JUVENTUD REGIA**  
 ESTADO DE CAMBIOS EN LA SITUACION FINANCIERA

Página 1 de 2  
 Fecha : 09/Mar/2023  
 Hora : 23:31:22

A Diciembre De 2022

|  | ORIGEN                   | APLICACIÓN               |
|--|--------------------------|--------------------------|
| <b>ACTIVO</b>  | <b><u>510,415.62</u></b> | <b><u>374,351.84</u></b> |
| <b>ACTIVO CIRCULANTE</b>   | <b>0.00</b>              | <b>218,013.86</b>        |
| Efectivo y Equivalentes  | 0.00                     | 210,862.37               |
| Derechos a Recibir Efectivo o Equivalentes                               | 0.00                     | 7,151.49                 |
| Derechos a Recibir Bienes o Servicios                                    | 0.00                     | 0.00                     |
| Inventarios  | 0.00                     | 0.00                     |
| Almacenes  | 0.00                     | 0.00                     |
| Estimación por Pérdida o Deterioro de Activos Circulantes                | 0.00                     | 0.00                     |
| Otros Activos Circulantes  | 0.00                     | 0.00                     |
| <b>ACTIVO NO CIRCULANTE</b>  | <b>510,415.62</b>        | <b>156,337.98</b>        |
| Inversiones Financieras a Largo Plazo                                    | 0.00                     | 0.00                     |
| Derechos a Recibir Efectivo o Equivalentes a Largo Plazo                 | 0.00                     | 0.00                     |
| Bienes Inmuebles, Infraestructura y Construcciones en Proceso            | 0.00                     | 0.00                     |
| Bienes Muebles   | 0.00                     | 156,337.98               |
| Activos Intangibles  | 275,908.40               | 0.00                     |
| Depreciación, Deterioro y Amortización Acumulada de Bienes               | 234,507.22               | 0.00                     |
| Activos Diferidos  | 0.00                     | 0.00                     |
| Estimación por Pérdida o Deterioro de Activos no Circulantes             | 0.00                     | 0.00                     |
| Otros Activos no Circulantes   | 0.00                     | 0.00                     |
| <b>PASIVO</b>  | <b><u>36,848.87</u></b>  | <b><u>0.00</u></b>       |
| <b>PASIVO CIRCULANTE</b>   | <b>36,848.87</b>         | <b>0.00</b>              |
| Cuentas por Pagar a Corto Plazo  | 36,848.87                | 0.00                     |
| Documentos por Pagar a Corto Plazo                                       | 0.00                     | 0.00                     |
| Porción a Corto Plazo de la Deuda Pública a Largo Plazo                  | 0.00                     | 0.00                     |
| Títulos y Valores a Corto Plazo  | 0.00                     | 0.00                     |
| Pasivos Diferidos a Corto Plazo  | 0.00                     | 0.00                     |
| Fondos y Bienes de Terceros en Garantía y/o Administración a Corto Plazo | 0.00                     | 0.00                     |
| Provisiones a Corto Plazo  | 0.00                     | 0.00                     |
| Otros Pasivos a Corto Plazo  | 0.00                     | 0.00                     |
| <b>PASIVO NO CIRCULANTE</b>  | <b>0.00</b>              | <b>0.00</b>              |
| Cuentas por Pagar a Largo Plazo  | 0.00                     | 0.00                     |
| Documentos por Pagar a Largo Plazo                                       | 0.00                     | 0.00                     |
| Deuda Pública a Largo Plazo  | 0.00                     | 0.00                     |
| Pasivos Diferidos a Largo Plazo  | 0.00                     | 0.00                     |
| Fondos y Bienes de Terceros en Garantía y/o Administración a Largo Plazo | 0.00                     | 0.00                     |

**INSTITUTO DE LA  
 JUVENTUD REGIA**





CUENTA PUBLICA 2022  
**INSTITUTO DE LA JUVENTUD REGIA**  
 ESTADO DE CAMBIOS EN LA SITUACION FINANCIERA

Página 2 de 2  
 Fecha : 09/Mar/2023  
 Hora : 23:31:22

A Diciembre De 2022

|   | ORIGEN                     | APLICACIÓN                 |
|---|----------------------------|----------------------------|
| <b>PASIVO</b>   | <b><u>36,848.87</u></b>    | <b><u>0.00</u></b>         |
| <b>PASIVO NO CIRCULANTE</b>   | <b>0.00</b>                | <b>0.00</b>                |
| Provisiones a Largo Plazo   | 0.00                       | 0.00                       |
| <b>HACIENDA PUBLICA/PATRIMONIO</b>  | <b><u>537,184.86</u></b>   | <b><u>710,097.51</u></b>   |
| <b>HACIENDA PUBLICA/PATRIMONIO CONTRIBUIDO</b>                                      | <b>0.00</b>                | <b>0.00</b>                |
| Aportaciones  | 0.00                       | 0.00                       |
| Donaciones de Capital   | 0.00                       | 0.00                       |
| Actualización de la Hacienda Pública/Patrimonio                                     | 0.00                       | 0.00                       |
| <b>HACIENDA PUBLICA/PATRIMONIO GENERADO</b>   | <b>537,184.86</b>          | <b>710,097.51</b>          |
| Resultados del Ejercicio (Ahorro/Desahorro)   | 0.00                       | 495,412.92                 |
| Resultados de Ejercicios Anteriores   | 537,184.86                 | 0.00                       |
| Revalúos  | 0.00                       | 0.00                       |
| Reservas  | 0.00                       | 0.00                       |
| Rectificaciones de Resultados de Ejercicios Anteriores                              | 0.00                       | 214,684.59                 |
| <b>EXCESO O INSUFICIENCIA EN LA ACTUALIZACION DE LA HACIENDA PUBLICA/PATRIMONIO</b> | <b>0.00</b>                | <b>0.00</b>                |
| Resultado por Posición Monetaria  | 0.00                       | 0.00                       |
| Resultado por Tenencia de Activos no Monetarios                                     | 0.00                       | 0.00                       |
| <b>SUMAS IGUALES</b>  | <b><u>1,084,449.35</u></b> | <b><u>1,084,449.35</u></b> |

C. JESSICA ALEJANDRA ZAMARRIPA LEAL  
 DIRECTORA GENERAL

"Bajo protesta de decir verdad declaramos que los Estados Financieros y sus notas son razonablemente correctos y son responsabilidad del emisor"

**INSTITUTO DE LA  
 JUVENTUD REGIA**

**CUENTA PUBLICA 2022**  
**INSTITUTO DE LA JUVENTUD REGIA**  
**Estado de Flujos de Efectivo**  
**De Enero a Diciembre del 2022 y Diciembre 2021**

Fecha: 22/Marzo/2023

|   | 2022                    | 2021                    |
|---|-------------------------|-------------------------|
| <b>Origen</b>   | <b>\$ 17,887,955.23</b> | <b>\$ 11,690,727.34</b> |
| Impuestos   |                         |                         |
| Cuotas y Aportaciones de Seguridad Social   |                         |                         |
| Contribuciones de Mejoras   |                         |                         |
| Derechos  |                         |                         |
| Productos   |                         |                         |
| Aprovechamientos  |                         |                         |
| Ingresos por Venta de Bienes y Prestación de Servicios  |                         |                         |
| Participaciones, Aportaciones, Convenios, Incentivos Derivados de la Colaboración Fiscal y Fondos Distintos de Aportaciones | \$                      | -                       |
| Transferencias, Asignaciones, Subsidios y Subvenciones, y Pensiones y Jubilaciones  | \$ 17,851,106.36        | \$ 11,508,000.00        |
| Otros Orígenes de Operación   | \$ 36,848.87            | \$ 182,727.34           |
| <b>Aplicación</b>   | <b>17,496,144.80</b>    | <b>\$ 10,938,494.04</b> |
| Servicios Personales  | \$ 7,476,711.96         | \$ 6,414,583.22         |
| Materiales y Suministros  | \$ 492,829.88           | \$ 177,501.85           |
| Servicios Generales   | \$ 9,513,849.47         | \$ 4,282,885.98         |
| Transferencias Internas y Asignaciones al Sector Público  |                         |                         |
| Transferencias al resto del Sector Público  |                         |                         |
| Subsidios y Subvenciones  |                         |                         |
| Ayudas Sociales   | \$ 5,602.00             | \$ 15,510.00            |
| Pensiones y Jubilaciones  |                         |                         |
| Transferencias a Fideicomisos, Mandatos y Contratos Análogos  |                         |                         |
| Transferencias a la Seguridad Social  |                         |                         |
| Donativos   |                         |                         |
| Transferencias al Exterior  |                         |                         |
| Participaciones   |                         |                         |
| Aportaciones  |                         |                         |
| Convenios   |                         |                         |
| Otras Aplicaciones de Operación   | \$ 7,151.49             | \$ 48,012.99            |
| <b>Flujos Netos de Efectivo por Actividades de Operación</b>  | <b>\$ 391,810.43</b>    | <b>\$ 752,233.30</b>    |
| <b>Flujos de Efectivo de las Actividades de Inversión</b>   |                         |                         |
| <b>Origen</b>   | <b>\$</b>               | <b>\$</b>               |
| Bienes Inmuebles, Infraestructura y Construcciones en Proceso   | \$                      | -                       |
| Bienes Muebles  | \$                      | -                       |

**INSTITUTO DE LA JUVENTUD REGIA**

|   |            |                   |                      |
|---|------------|-------------------|----------------------|
| Otros Orígenes de Inversión                                   |            | \$                | -                    |
| <b>Aplicación</b>   | \$         | 180,948.06        | \$ 47,792.00         |
| Bienes Inmuebles, Infraestructura y Construcciones en Proceso | \$         | -                 | \$ -                 |
| Bienes Muebles  | \$         | 180,948.06        | \$ 47,792.00         |
| Otras Aplicaciones de Inversión                               |            |                   |                      |
| <b>Flujos Netos de Efectivo por Actividades de Inversión</b>  | <b>-\$</b> | <b>180,948.06</b> | <b>-\$ 47,792.00</b> |

**Flujo de Efectivo de las Actividades de Financiamiento**

**Origen**

Endeudamiento Neto

Interno

Externo

**Otros Orígenes de Financiamiento**

**Aplicación**

Servicios de la Deuda

Interno

Externo

**Otras Aplicaciones de Financiamiento**

**Flujos Netos de Efectivo por Actividades de Financiamiento**

|  |    |              |                 |
|--|----|--------------|-----------------|
| <b>Incremento/Disminución Neta en el Efectivo y Equivalentes al Efectivo</b> | \$ | 210,862.37   | \$ 704,441.30   |
| <b>Efectivo y Equivalentes al Efectivo al Inicio del Ejercicio</b>           | \$ | 1,171,011.61 | \$ 466,570.31   |
| <b>Efectivo y Equivalentes al Efectivo al Final del Ejercicio</b>            | \$ | 1,381,873.98 | \$ 1,171,011.61 |

C. JESSICA ALEJANDRA ZAMARRIPA-LEAL  
DIRECTORA GENERAL

**INSTITUTO DE LA  
JUVENTUD REGIA**

"Bajo protesta de decir verdad declaramos que los Estados Financieros y sus notas, son razonablemente correctos y son responsabilidad del emisor"

CUENTA PUBLICA 2022  
 INSTITUTO DE LA JUVENTUD REGIA  
 ESTADO DE ANALITICO DEL ACTIVO

Página 1 de 1  
 Fecha : 09/Mar/2023  
 Hora : 23:31:52

A Diciembre De 2022

|   | SALDO INICIAL              | CARGOS DEL PERIODO          | ABONOS DEL PERIODO          | SALDO FINAL                | VARACIÓN DEL PERIODO      |
|---|----------------------------|-----------------------------|-----------------------------|----------------------------|---------------------------|
| <b>ACTIVO</b>   | <b><u>2,592,320.15</u></b> | <b><u>36,939,674.45</u></b> | <b><u>37,075,738.23</u></b> | <b><u>2,456,256.37</u></b> | <b><u>-136,063.78</u></b> |
| <b>ACTIVO CIRCULANTE</b>                                      | <b>1,401,260.87</b>        | <b>36,425,320.66</b>        | <b>36,207,306.80</b>        | <b>1,619,274.73</b>        | <b>218,013.86</b>         |
| Efectivo y Equivalentes                                       | 1,171,011.61               | 18,230,459.25               | 18,019,596.88               | 1,381,873.98               | 210,862.37                |
| Derechos a Recibir Efectivo o Equivalentes                    | 224,449.26                 | 18,194,861.41               | 18,187,709.92               | 231,600.75                 | 7,151.49                  |
| Derechos a Recibir Bienes o Servicios                         | 5,800.00                   | 0.00                        | 0.00                        | 5,800.00                   | 0.00                      |
| Inventarios   | 0.00                       | 0.00                        | 0.00                        | 0.00                       | 0.00                      |
| Almacenes   | 0.00                       | 0.00                        | 0.00                        | 0.00                       | 0.00                      |
| Estimación por Pérdida o Deterioro de Activos Circulantes     | 0.00                       | 0.00                        | 0.00                        | 0.00                       | 0.00                      |
| Otros Activos Circulantes                                     | 0.00                       | 0.00                        | 0.00                        | 0.00                       | 0.00                      |
| <b>ACTIVO NO CIRCULANTE</b>                                   | <b>1,191,059.28</b>        | <b>514,353.79</b>           | <b>868,431.43</b>           | <b>836,981.64</b>          | <b>-354,077.64</b>        |
| Inversiones Financieras a Largo Plazo                         | 0.00                       | 0.00                        | 0.00                        | 0.00                       | 0.00                      |
| Derechos a Recibir Efectivo o Equivalentes a Largo Plazo      | 0.00                       | 0.00                        | 0.00                        | 0.00                       | 0.00                      |
| Bienes Inmuebles, Infraestructura y Construcciones en Proceso | 0.00                       | 0.00                        | 0.00                        | 0.00                       | 0.00                      |
| Bienes Muebles  | 1,757,025.78               | 224,889.10                  | 68,551.12                   | 1,913,363.76               | 156,337.98                |
| Activos Intangibles   | 427,358.00                 | 0.00                        | 275,908.40                  | 151,449.60                 | -275,908.40               |
| Depreciación, Deterioro y Amortización Acumulada de Bienes    | -993,324.50                | 269,464.69                  | 523,971.91                  | -1,227,831.72              | -234,507.22               |
| Activos Diferidos   | 0.00                       | 0.00                        | 0.00                        | 0.00                       | 0.00                      |
| Estimación por Pérdida o Deterioro de Activos no Circulantes  | 0.00                       | 0.00                        | 0.00                        | 0.00                       | 0.00                      |
| Otros Activos no Circulantes                                  | 0.00                       | 0.00                        | 0.00                        | 0.00                       | 0.00                      |

**INSTITUTO DE LA  
 JUVENTUD REGIA**

C. JESSICA ALEJANDRA ZAMARRIPA LEAL  
 DIRECTORA GENERAL

"Bajo protesta de decir verdad declaramos que los Estados Financieros y sus notas, son razonablemente correctos y son responsabilidad del emisor"

CUENTA PUBLICA 2022

INSTITUTO DE LA JUVENTUD REGIA  
ESTADO ANALITICO DE LA DEUDA Y OTROS PASIVOS

Página 1 de 1

Fecha : 09/Mar/2023  
Hora : 23:32:20

A Diciembre De 2022

| DENOMINACIÓN DE LAS DEUDAS             | MONEDA DE CONTRATACIÓN | INSTITUCIÓN O PAIS ACREEDOR | SALDO INICIAL DEL PERIODO | SALDO FINAL DEL PERIODO |
|--|------------------------|-----------------------------|---------------------------|-------------------------|
| <b>DEUDA PÚBLICA</b>                   |                        |                             |                           |                         |
| <b>CORTO PLAZO</b>                     |                        |                             |                           |                         |
| <b>Deuda Interna</b>                   |                        |                             |                           |                         |
| Instituciones de Crédito               |                        |                             |                           |                         |
| Títulos y Valores                      |                        |                             |                           |                         |
| Arrendamientos Financieros             |                        |                             |                           |                         |
| <b>Deuda Externa</b>                   |                        |                             |                           |                         |
| Organismos Financieros Internacionales |                        |                             |                           |                         |
| Deuda Bilateral                        |                        |                             |                           |                         |
| Títulos y Valores                      |                        |                             |                           |                         |
| Arrendamientos Financieros             |                        |                             |                           |                         |
| <b>Sub Total Corto Plazo:</b>          |                        |                             |                           |                         |
| <b>LARGO PLAZO</b>                     |                        |                             |                           |                         |
| <b>Deuda Interna</b>                   |                        |                             |                           |                         |
| Instituciones de Crédito               |                        |                             |                           |                         |
| Títulos y Valores                      |                        |                             |                           |                         |
| Arrendamientos Financieros             |                        |                             |                           |                         |
| <b>Deuda Externa</b>                   |                        |                             |                           |                         |
| Organismos Financieros Internacionales |                        |                             |                           |                         |
| Deuda Bilateral                        |                        |                             |                           |                         |
| Títulos y Valores                      |                        |                             |                           |                         |
| Arrendamientos Financieros             |                        |                             |                           |                         |
| <b>Sub Total Largo Plazo:</b>          |                        |                             |                           |                         |
| Otros Pasivos                          |                        |                             | 1,531,526.62              | 1,568,375.49            |
| <b>Total Deuda y Otros Pasivos</b>     |                        |                             | <b>1,531,526.62</b>       | <b>1,568,375.49</b>     |

C. JESSICA ALEJANDRA ZAMARRIPA LEAL  
DIRECTORA GENERAL

**INSTITUTO DE LA  
JUVENTUD REGIA**

"Bajo protesta de decir verdad declaramos que los Estados Financieros y sus notas, son razonablemente correctos y son responsabilidad del emisor"

## INSTITUTO DE LA JUVENTUD REGIA

NOTAS A LOS ESTADOS FINANCIEROS AL 31 DE DICIEMBRE DE 2022 Y 31 DE DICIEMBRE DE 2021

(CIFRAS EN PESOS)

En cumplimiento a lo dispuesto en los artículos 46 y 49 de la Ley General de Contabilidad Gubernamental, El Instituto de la Juventud Regia presenta las Notas a los Estados Financieros cuyos rubros así lo requieren, atendiendo en todo momento a los postulados de revelación suficiente e importancia relativa, a fin de que la información sea de mayor utilidad para los usuarios.

A continuación, se presentan los tres tipos de notas que acompañan a los estados financieros:

- a) Notas de desglose;
- b) Notas de memoria (cuentas de orden), y
- c) Notas de gestión administrativa.

### a) NOTAS DE DESGLOSE

#### I) NOTAS AL ESTADO DE SITUACIÓN FINANCIERA

##### Activo

#### 1. Efectivo y Equivalentes

|                                | 2022                   | 2021                   |
|--------------------------------|------------------------|------------------------|
| <b>Efectivo y Equivalentes</b> |                        |                        |
| Efectivo                       | \$ -                   | \$ 5,000.00            |
| Bancos                         | 1,381,873.98           | 1,166,011.51           |
|                                | <b>\$ 1,381,873.98</b> | <b>\$ 1,171,011.51</b> |

#### 2. Derechos a recibir Efectivo y Equivalentes

|   | 2022                 | 2021                 |
|---|----------------------|----------------------|
| <b>Derechos a Recibir Efectivo y Equivalente</b>    |                      |                      |
| Cuentas por Cobrar a Corto Plazo                    | \$ 34,590.99         | \$ 34,590.99         |
| Deudores Diversos                                   | 197,009.76           | 187,762.95           |
| Deudores por Anticipo de la Tesorería a Corto Plazo | -                    | 2,095.32             |
|   | <b>\$ 231,600.75</b> | <b>\$ 224,449.26</b> |
| <b>Derechos a Recibir Bienes o Servicios</b>        |                      |                      |
| Anticipo a Proveedores                              | \$ 5,800.00          | \$ 5,800.00          |
|   | <b>\$ 5,800.00</b>   | <b>\$ 5,800.00</b>   |



### 3. Bienes Muebles

| <b>Bienes Muebles</b>   |                     |                     |
|---|---------------------|---------------------|
| Muebles de Oficina y Estantería   | \$ 388,686.27       | \$ 413,296.35       |
| Muebles, excepto de Oficina y Estantería  | -                   | -                   |
| Equipo de Cómputo y de Tecnologías de la Información                                  | 505,054.94          | 367,747.92          |
| Otros Mobiliario y Equipo de Administración   | 45,219.19           | 45,219.19           |
| Equipos y Aparatos Audiovisuales  | 11,698.21           | 11,698.21           |
| Otros Mobiliarios y Equipo Educativo y Recreativo                                     | 15,647.00           | -                   |
| Equipo Médico y de Laboratorio  | 6,990.00            | -                   |
| Vehículos y Equipo Terrestre  | 820,099.99          | 820,099.99          |
| Sistemas de Aire Acondicionado, Calefacción y de Refrigeración Industrial y Comercial | 50,919.17           | 50,919.17           |
| Equipo de Comunicación y Telecomunicación   | 26,564.00           | 26,564.00           |
| Equipo de Generación Eléctrica, Aparatos y Accesorios Eléctricos                      | 21,480.95           | 21,480.95           |
| Otros Equipos   | 21,004.04           | -                   |
| Software  | 151,449.60          | 427,358.00          |
|   | <b>2,064,813.36</b> | <b>2,184,383.78</b> |
| Depreciación, Deterioro y Amortización Acumulada de Bienes                            | - 1,227,831.72      | - 993,324.50        |
|   | <b>836,981.64</b>   | <b>1,191,059.28</b> |

El monto de la depreciación del ejercicio 2022, se calculó en base a las Reglas de Registro y Valoración de Patrimonio emitidas por el CONAC de la siguiente manera:

#### Costo de adquisición del activo depreciable o amortizable (Menos) Valor de deshecho Vida Útil

- 1) Costo de adquisición: Es el monto pagado de efectivo o equivalentes por un activo o servicio al momento de su adquisición.
- 2) Valor de deshecho: Es la mejor estimación del valor que tendrá el activo en la fecha en la que dejará de ser útil para el ente público. Esta fecha es la del fin de su vida útil, o la del fin de su vida económica y si no se puede determinar es igual a cero.
- 3) Vida útil de un activo: Es el período durante el que se espera utilizar el activo por parte del ente público.

#### Pasivo

### 4. Cuentas por Pagar a Corto Plazo

|  | 2022              | 2021              |
|--|-------------------|-------------------|
| <b>Cuentas por Pagar a Corto Plazo</b>               |                   |                   |
| Proveedores por Pagar a Corto Plazo                  | 1,505.91          | \$ 63,297.73      |
| Retenciones y Contribuciones por Pagar a Corto Plazo | 502,198.51        | 398,557.82        |
| Otras Cuentas por Pagar a Corto Plazo                | 112,551.76        | 117,551.76        |
|  | <b>616,256.18</b> | <b>579,407.31</b> |



5. Provisiones a Largo Plazo

|                                  | 2022                 | 2021                 |
|----------------------------------|----------------------|----------------------|
| <b>Provisiones a Largo Plazo</b> |                      |                      |
| Pasivos Laborales a Largo Plazo  | \$ 952,119.31        | \$ 952,119.31        |
|                                  | <b>\$ 952,119.31</b> | <b>\$ 952,119.31</b> |

II) NOTAS AL ESTADO DE ACTIVIDADES  
Ingresos y Otros Beneficios

1. Participaciones, Aportaciones, Transferencias, Asignaciones, Subsidios y Otras Ayudas.

|  | 2022                 | 2021                 |
|--|----------------------|----------------------|
| <b>Participaciones, Aportaciones, Transferencias, Asignaciones, Subsidios y Otras Ayudas</b> |                      |                      |
| Municipio de Monterrey   | \$ 17,851,106.36     | \$ 11,508,000.00     |
|  | <b>17,851,106.36</b> | <b>11,508,000.00</b> |

|   | 2022        | 2021                 |
|---|-------------|----------------------|
| <b>Otros Ingresos y Beneficios Varios</b> |             |                      |
| Otros Ingresos y Beneficios Varios        | \$ -        | \$ 181,734.34        |
| Otros Ingresos                            | -           | 800.00               |
|   | <b>\$ -</b> | <b>\$ 182,534.34</b> |

Este importe corresponde a la depuración de saldos de cuentas contables.

El Municipio de Monterrey, en el mes de diciembre de 2021, aprobó dentro de su presupuesto anual de egresos para el ejercicio 2022, un importe de \$13'000,000.00 que corresponden al subsidio otorgado para la operación y funcionamiento del Instituto de la Juventud Regia, el cual se constituye como presupuesto de ingresos de dicha Organización para el ejercicio 2022.

El día 13 de diciembre de 2021, en Sesión Ordinaria de la Junta de Gobierno del Instituto, Acta Núm. 4/2021, se Autorizó el Presupuesto de Egresos para el ejercicio 2022 por un total de \$13'000,000.00 mismo que fue Publicado en el periódico Oficiala del Estado del día 31 de Diciembre de 2021.





Modificaciones al Presupuesto de Egresos 2022:

| Modificaciones al Presupuesto de Egresos | Aprobado por la junta de gobierno | Fecha de Acta de Aprobación | Presupuesto Autorizado | Aumento (disminución) | Total Presupuesto Modificado |
|--|-----------------------------------|-----------------------------|------------------------|-----------------------|------------------------------|
| 1er Modificación                         | Acta Núm 1/2022                   | 25/03/2021                  | \$13,000,000.00        | \$2,157,380.80        | \$15,157,380.80              |
| 2da Modificación                         | Acta Num3/2022                    | 25/07/2022                  | \$15,157,380.80        | \$3,601,106.61        | \$18,758,487.41              |
| 4ta Modificación                         | Acta Num 3/2022 Extraordinaria    | 24/11/2022                  | \$18,758,487.41        | \$90,000.00           | \$18,848,487.41              |

Gastos y Otras Pérdidas:

2. Gastos de Funcionamiento

|  | 2022                | 2021                |
|--|---------------------|---------------------|
| <b>Servicios Personales</b>  |                     |                     |
| Sueldo Base al Personal Permanente                                 | 5,599,014.15        | \$4,302,223.91      |
| Sueldo Base al Personal Transitorio                                | 824,000.00          | 817,400.00          |
| Remuneraciones Adicionales y Especiales                            | 1,028,657.66        | 755,898.31          |
| Otras Prestaciones Sociales y Económicas                           | 25,040.15           | 539,061.00          |
|  | <b>7,476,711.96</b> | <b>6,414,583.22</b> |
| <b>Materiales y Suministros</b>                                    |                     |                     |
| Materiales de Administración                                       | 297,656.88          | \$54,951.46         |
| Alimentos y Utensilios   | 11,189.44           | 24,034.49           |
| Materiales y Artículos de Construcción y Reparación                | 0.00                | 0                   |
| Combustibles, Lubricantes y Aditivos                               | 159,000.00          | 98,515.90           |
| Vestuario, Blancos, Prendas de Protección y Artículos Deportivos   | 24,983.56           |                     |
| Herramientas, Refacciones y Accesorios Menores                     |                     |                     |
|  | <b>492,829.88</b>   | <b>177,501.85</b>   |
| <b>Servicios Generales</b>   |                     |                     |
| Servicios Básicos  | 121,410.70          | \$81,851.01         |
| Servicios de Arrendamiento   | 402,532.08          | 369,701.93          |
| Servicios Profesionales, Científicos y Técnicos y Otros Servicios  | 2,013,370.07        | 992,153.53          |
| Servicios Financieros, Bancarios y Comerciales                     | 34,620.57           | 72,989.20           |
| Servicios de Instalación, Reparación, Mantenimiento y Conservación | 202,291.45          | 202,448.36          |
| Servicio de Traslados y Viáticos                                   |                     |                     |

9

|   |                      |                      |
|---|----------------------|----------------------|
| Servicios Oficiales   | 6,540,375.32         | 2,316,031.95         |
| Otros Servicios Generales                                     | 199,249.28           | 247,710.00           |
|   | <b>9,513,849.47</b>  | <b>4,282,885.98</b>  |
| <b>Transferencias, Asignaciones, Subsidios y Otras Ayudas</b> |                      |                      |
| Ayudas Sociales   | \$5,602.00           | \$15,510.00          |
|   | <b>\$5,602.00</b>    | <b>\$15,510.00</b>   |
| <b>Otros Gastos y Pérdidas Extraordinarias</b>                |                      |                      |
| Estimaciones, Depreciaciones de Bienes Muebles                | 308,001.55           | \$253,917.84         |
| Disminución de Bienes Muebles por Pérdida u Obsolescencia     | 12,339.56            |                      |
| Otros Gastos  |                      | 8,950.59             |
|   | <b>320,411.11</b>    | <b>262,868.43</b>    |
|   |                      |                      |
| <b>Total Gastos</b>   | <b>17,809,334.42</b> | <b>11,153,349.48</b> |

Los conceptos de gasto reconocidos por el Instituto de la Juventud Regia se apegan en todo momento al Clasificador por Tipo de Gasto y al Clasificador por Objeto de Gasto, así como a sus descripciones generales. Estos clasificadores son resultados de los Acuerdos emitidos por el Consejo Nacional de Armonización Contable (CONAC) y publicados en su Sitio Web Oficial.

### III) NOTAS AL ESTADO DE VARIACIONES EN LA HACIENDA PÚBLICA

#### Resultado de Ejercicios Anteriores

##### 1. Cambios en Políticas Contables

En virtud de los trabajos de adopción de la Ley General de Contabilidad Gubernamental, los Entes Públicos deben modificar sus políticas de registro contable, migrando de Contabilidad de Flujo de Efectivo a Contabilidad Acumulativa, por tanto, el Instituto a partir del Ejercicio Fiscal de 2015, registra, entre otras, las Cuentas por Cobrar y por Pagar, a favor y a cargo del mismo, algunas provisiones en materia salarial principalmente, Los Bienes Muebles, Inmuebles e Intangibles, así como su depreciación y Amortización, Estos cambios produjeron ajustes contra las cuentas de Resultados de Ejercicios Anterior, a fin de reconocer los saldos a la fecha de las cuentas de balance creadas para el control de los conceptos mencionados anteriormente.



#### IV) NOTAS AL ESTADO DE FLUJO DE EFECTIVO

##### Efectivo y equivalentes

##### 1. Análisis de los saldos inicial y final

|        | 2021          |                 | 2022            |                 |
|--------|---------------|-----------------|-----------------|-----------------|
|        | Saldo Inicial | Saldo Final     | Saldo Inicial   | Saldo Final     |
| Caja   | \$ 5,000.00   | \$ 5,000.00     | \$ 5,000.00     | \$ -            |
| Bancos | 461,570.31    | 1,166,011.61    | 1,166,011.61    | 1,381,873.98    |
|        | \$ 466,570.31 | \$ 1,171,011.61 | \$ 1,171,011.61 | \$ 1,381,873.98 |

##### 2. Conciliación de los Flujos de Efectivo Netos

| Concepto   | 2022          | 2021          |
|--|---------------|---------------|
| Resultados del Ejercicio Ahorro / Desahorro                              | \$ 41,771.94  | \$ 537,184.86 |
| Estimaciones, Depreciaciones, Deterioros, Obsolescencia y Amortizaciones | 320,341.11    | 253,917.84    |
|  | 320,341.11    | 253,917.84    |
| Flujos Netos de Efectivo por Actividades de Inversión                    | - 180,948.00  | - 50,791.00   |
| Otros Orígenes de Operación  | 36,848.87     | 1,760.87      |
| Otras Aplicaciones   | 7,151.41      | 37,631.27     |
|  | 151,250.54    | 86,661.40     |
| Flujos de Efectivo Netos de las Actividades de Operación                 | \$ 210,862.00 | \$ 704,441.30 |



3. Detalle de las Actividades de Inversión

| <b>Bienes Muebles</b>                                |                      |
|--|----------------------|
| Equipo de Cómputo y de Tecnologías de la Información | 137,307.02           |
| Otros Mobiliarios y Equipo Educativo y Recreativo    | 15,647.00            |
| Equipo médico y de laboratorio                       | 6,990.00             |
| Otros Equipos  | 21,004.04            |
|  | <b>\$ 180,948.06</b> |

V) CONCILIACIÓN ENTRE LOS INGRESOS PRESUPUESTARIOS Y CONTABLES, ASÍ COMO ENTRE LOS EGRESOS PRESUPUESTARIOS Y LOS GASTOS CONTABLES


1. Conciliación entre los Ingresos Presupuestales y Contables

La conciliación se presenta atendiendo a lo dispuesto por el Acuerdo por el que se emite el formato de conciliación entre los ingresos presupuestarios y contables.

| Instituto de la Juventud Regia<br>Conciliación entre los Ingresos Presupuestarios y Contables<br>Correspondiente del 1° de Enero al 31 de Diciembre de 2022<br>(Cifras en pesos) |   |                      |
|--|---|----------------------|
| <b>1. Total de Ingresos Presupuestarios</b>  |   | <b>\$ 17,851,106</b> |
| <b>2. Más: Ingresos Contables no Presupuestales</b>  |   | <b>\$ -</b>          |
| 2.1 Ingresos Financieros   | - |                      |
| 2.2 Incremento por Variación de Inventarios  | - |                      |
| 2.3 Disminución del Exceso de Estimaciones por Pérdida o Deterioro u Obsolescencia   | - |                      |
| 2.4 Disminución del Exceso de Provisiones  | - |                      |
| 2.5 Otros Ingresos y Beneficios Varios   | - |                      |
| 2.6 Otros Ingresos Contables No Presupuestarios  | - |                      |
| <b>3. Menos Ingresos Presupuestarios No Contables Suma (3.1 al 3.3)</b>  |   | <b>\$ -</b>          |
| 3.1 Aprovechamientos Patrimoniales   | - |                      |
| 3.2 Ingresos Derivados de Financiamientos  | - |                      |
| 3.3 Otros Ingresos Presupuestarios No Contables  | - |                      |
| <b>4. Total de Ingresos Contables Resultado (1 + 2 - 3)</b>  |   | <b>\$ 17,851,106</b> |

## 2. Conciliación entre los Egresos Presupuestales y los Gastos Contables

| Instituto de la Juventud Regia<br>Conciliación entre los Egresos Presupuestarios y los Gastos Contables<br>Correspondiente del 1° de Enero al 31 de Diciembre de 2022<br>(Cifras en pesos) |            |                      |
|--|------------|----------------------|
| <b>1 Total de Egresos Presupuestarios</b>  |            | <b>\$ 17,669,941</b> |
| <b>2 Menos: Egresos Presupuestales no Contables</b>  |            | <b>\$ 180,948</b>    |
| 2.1 Materias Primas y Materiales de Producción y Comercialización  | \$ -       |                      |
| 2.2 Materiales y Suministros   | \$ -       |                      |
| 2.3 Mobiliario y Equipo de Administración  | \$ 137,307 |                      |
| 2.4 Mobiliario y Equipo Educativo y Recreativo   | \$ 15,647  |                      |
| 2.5 Equipo e Instrumental Médico y de Laboratorio  | \$ 6,990   |                      |
| 2.6 Vehículos y Equipo de Transporte   | \$ -       |                      |
| 2.7 Equipo de Defensa y Seguridad  | \$ -       |                      |
| 2.8 Maquinaria, Otros Equipos y Herramientas   | \$ 21,004  |                      |
| 2.9 Activos Biológicos   | \$ -       |                      |
| 2.10 Bienes Inmuebles  | \$ -       |                      |
| 2.11 Activos Intangibles   | \$ -       |                      |
| 2.12 Obra Pública en Bienes de Dominio Público   | \$ -       |                      |
| 2.13 Obra Pública en Bienes Propios  | \$ -       |                      |
| 2.14 Acciones y Participaciones de Capital   | \$ -       |                      |
| 2.15 Compra de Títulos y Valores   | \$ -       |                      |
| 2.16 Concesión de Préstamos  | \$ -       |                      |
| 2.17 Inversiones en Fideicomisos, Mandatos y Otros Análogos  | \$ -       |                      |
| 2.18 Provisiones para Contingencias y Otras Erogaciones Especiales   | \$ -       |                      |
| 2.19 Amortización de la Deuda Pública  | \$ -       |                      |
| 2.20 Adeudos de Ejercicios Fiscales Anteriores (ADEFAS)  | \$ -       |                      |
| 2.21 Otros Egresos Presupuestarios No Contables  | \$ -       |                      |
| <b>3 Más: Gastos Contables no Presupuestales Suma (3.1 al 3.7)</b>   |            | <b>\$ 320,341</b>    |
| 3.1 Estimaciones, Depreciaciones, Deterioros, Obsolescencia y Amortizaciones   | \$ 320,341 |                      |
| 3.2 Provisiones  |            |                      |
| 3.3 Disminución de Inventarios   |            |                      |
| 3.4 Aumento por Insuficiencia de Estimaciones por Pérdida o Deterioro u Obsolescencia  | \$ -       |                      |
| 3.5 Aumento por Insuficiencia de Provisiones   | \$ -       |                      |
| 3.6 Otros Gastos   | \$ -       |                      |
| 3.7 Otros Gastos Contables No Presupuestarios  | \$ -       |                      |
| <b>4. Total de Gastos Contables Resultado (1-2+3)</b>  |            | <b>\$ 17,809,334</b> |



## b) NOTAS DE MEMORIA (CUENTAS DE ORDEN)

Las cuentas de orden se utilizan para registrar movimientos de valores que no afecten o modifiquen el balance del ente contable, sin embargo, su incorporación en libros es necesaria con fines de recordatorio contable, de control y en general sobre los aspectos administrativos, o bien, para consignar sus derechos o responsabilidades contingentes que puedan, o no, presentarse en el futuro.

Las cuentas que se manejan para efectos de estas Notas son las siguientes:

### 1. Cuentas de Orden Contables y Presupuestarias:

Por la naturaleza del Instituto, a la fecha no ha sido necesaria la creación de cuentas de Orden Contables.

La operación y resultados de las Cuentas de Orden Presupuestales, se presenta a detalle en la elaboración de los Estados Financieros Presupuestales, por lo que en esta nota solo se incluyen los Nombres y Clasificaciones de las Cuentas creadas.

|   |    |               |
|---|----|---------------|
| Valores   | \$ | -             |
| Emisión de obligaciones   |    | -             |
| Avales y garantías  |    | -             |
| Juicios   |    | -             |
| <b>Contratos para Inversión Mediante Proyectos para Prestación de</b> |    |               |
| Bienes concesionados o en comodato                                    |    | -             |
| <b>Presupuestarias:</b>   |    |               |
| <b>LEY DE INGRESOS</b>  |    |               |
| Ley de Ingresos Estimada  |    | 13,000,000.00 |
| Ley de Ingresos por Ejecutar  |    |               |
| Modificaciones a la Ley de Ingresos Estimada                          |    | 4,851,106.36  |
| Ley de Ingresos Devengada   |    | 17,851,106.36 |
| Ley de Ingresos Recaudada   |    | 17,851,106.36 |
| <b>PRESUPUESTO DE EGRESOS</b>   |    |               |
| Presupuesto de Egresos Aprobado                                       |    | 13,000,000.00 |
| Presupuesto de Egresos por Ejercer                                    |    | 1,178,546.04  |
| Modificaciones al Presupuesto de Egresos Aprobado                     |    | 5,848,487.41  |
| Presupuesto de Egresos Comprometido                                   |    | 17,669,941.37 |
| Presupuesto de Egresos Devengado                                      |    | 17,669,941.37 |
| Presupuesto de Egresos Ejercido                                       |    | 17,669,941.37 |
| Presupuesto de Egresos Pagado   |    | 17,669,941.37 |

## **c) NOTAS DE GESTIÓN ADMINISTRATIVA**

### **1. Introducción**

Los Estados Financieros del Instituto de la Juventud Regia, proveen de información financiera a los principales usuarios de la misma, al Congreso y a los ciudadanos.

El objetivo del presente documento es la revelación del contexto y de los aspectos económicos-financieros más relevantes que influyeron en las decisiones del período, y que son considerados en la elaboración de los estados financieros para la mayor comprensión de los mismos y sus particularidades.

De esta manera, se informa y explica la respuesta del Instituto a las condiciones relacionadas con la información financiera de cada período de gestión; además, de exponer aquellas políticas que podrían afectar la toma de decisiones en períodos posteriores.

### **2. Panorama Económico y Financiero**

El Instituto de la Juventud Regia, opera con recursos provenientes del Gobierno Municipal de Monterrey, por lo que sus ingresos dependen de la Autorización de Entes externos, es decir, el Instituto, no genera ingresos propios para sufragar sus programas de trabajo, por lo que está condicionada en su totalidad a las condiciones económicas y financieras que impongan o afecten al Presupuesto de Egresos Municipal, aprobados por el Congreso.

### **3. Autorización e Historia**

**EL H. CONGRESO DEL ESTADO LIBRE Y SOBERANO DE NUEVO LEÓN, LXXI LEGISLATURA, EN USO DE LAS FACULTADES QUE LE CONCEDE EL ARTÍCULO 63, DE LA CONSTITUCIÓN POLÍTICA LOCAL, EXPIDE EL SIGUIENTE:**

#### **DECRETO Núm..... 88**

Artículo Único. - Se aprueba la solicitud de autorización del Ayuntamiento de Monterrey, Nuevo León, para la creación del Organismo Descentralizado denominado "Instituto de la Juventud Regia", en los términos de lo preceptuado por los numerales 83, 84, 85 y 86 de la Ley Orgánica de la Administración Pública Municipal del Estado de Nuevo León.

Dado en el Salón de Sesiones del H. Congreso del Estado Libre y Soberano de Nuevo León, en Monterrey, su capital, a los siete días del mes de mayo de 2007.

### **4. Organización y Objeto Social**

Los objetivos principales para la creación del Instituto son las siguientes:

I.- Llevar a cabo programas, acciones, actividades y gestiones que favorezcan a los jóvenes sin discriminación alguna;

II.- Implementar y operar programas para brindar atención a los jóvenes, en función de sus principales necesidades y problemáticas, a fin de proporcionar herramientas para fomentar su desarrollo integral;

III.- Representar los intereses de la juventud regia ante los diferentes organismos públicos y privados, en busca de mejores beneficios;

IV.- Procurar la integración y participación de los jóvenes, en las distintas áreas de desarrollo humano, en materia laboral, política, de expresión cultural, deportiva, artística, educativa, científica, tecnológica, recreativa, de integración social y en especial aquéllas encaminadas a contribuir a su pleno desarrollo;

V.- Coadyuvar con las instancias que correspondan para promover el respeto a los derechos de los jóvenes, así como la eliminación de toda forma de discriminación y la erradicación de la violencia hacia los mismos;

VI.- Gestionar a favor de los jóvenes frente al Presidente Municipal, políticas públicas relacionadas con el desarrollo de la juventud;

VII.- Proponer y promover a las dependencias o entidades del municipio, y al sector social y privado, cuando así lo requieran, acciones destinadas a mejorar el nivel de vida de los jóvenes; y,

VIII.- Coordinar con las diferentes entidades administrativas del municipio la creación de una política integral, real y sensible en cuanto al desarrollo de los jóvenes.

El presente informe correspondiente al periodo del 01 de enero al 31 de diciembre de 2022

El régimen jurídico del Instituto se integra por la siguiente normatividad:

- Constitución Política de los Estados Unidos Mexicanos
- Constitución Política del Estado Libre y Soberano de Nuevo León
- Ley General de Contabilidad Gubernamental
- Ley de Gobierno Municipal del Estado de Nuevo León
- Ley de Fiscalización Superior del Estado de Nuevo León
- Ley del Impuesto Sobre la Renta (ISR)
- Ley de Disciplina Financiera de las Entidades Federativas y los Municipios
- Reglamento Orgánico del Instituto
- Demás leyes, reglamentos y disposiciones jurídicas aplicables.

El Instituto está obligado a retener y enterar los impuestos por pago de sueldos y salarios, honorarios profesionales y arrendamientos. Asimismo, deberá cumplir con el pago del impuesto estatal del 3% sobre nómina.

La estructura básica del Instituto.





En el Capítulo 2, Artículo 3.- del Manual Operativo del Instituto de la Juventud Regia, la estructura administrativa estará compuesta por cuatro niveles jerárquicos, definidos de la siguiente manera:

- I. Primer Nivel. - Una Dirección General
- II. Segundo Nivel. - Tres Coordinaciones de Área:
  - a) Coordinación Administrativa.
  - b) Coordinación de Planeación y Desarrollo
  - c) Coordinación Operativa.
- III. Tercer Nivel. - Siete Jefaturas de Apoyo:
  - a) Jefatura de Vinculación Académica y Social.
  - b) Jefatura de Vinculación Empresarial.
  - c) Jefatura de Comunicación Social.
  - d) Jefatura de Participación y Desarrollo Ciudadano.
  - e) Jefatura de Centros Juveniles.
  - f) Jefatura de Jóvenes en Riesgo.
  - g) Jefatura de Cultura y Ciudadanía.
  - h) Jefatura de Actividades Deportivas.
- IV. Cuarto Nivel. - Un Auxiliar Administrativo, una asistente Ejecutivo de la Dirección, un Recepcionista, y se contara con promotores, staff de apoyo y practicantes, de acuerdo a los requerimientos operativos del Instituto, así lo considere la Dirección General.

#### **5. Bases de Preparación de los Estados Financieros**

El 31 de diciembre de 2008 fue publicada en el Diario Oficial de la Federación la Ley General de Contabilidad Gubernamental (Ley de Contabilidad), que tiene como objeto establecer los criterios generales que regirán la Contabilidad Gubernamental y la emisión de información financiera de los entes públicos, con el fin de lograr su adecuada armonización, para facilitar a los entes públicos el registro y la fiscalización de los activos, pasivos, ingresos y gastos y, en general, contribuir a medir la eficacia, economía y eficiencia del gasto e ingreso públicos.

La Ley de Contabilidad es de observancia obligatoria para los poderes Ejecutivo, Legislativo y Judicial de la Federación, entidades federativas; los ayuntamientos de los municipios; los órganos político-administrativos de las demarcaciones territoriales del Distrito Federal; las entidades de la administración pública paraestatal, ya sean federales, estatales o municipales y los órganos autónomos federales y estatales.

Los entes públicos deberán generar y presentar periódicamente, conforme con lo establecido en la Ley General de Contabilidad Gubernamental y las resoluciones del CONAC, los siguientes estados e información contable:



I. Información contable:

- a) Estado de actividades;
- b) Estado de situación financiera;
- c) Estado de variación en la hacienda pública;
- d) Estado de cambios en la situación financiera;
- e) Estado de flujos de efectivo;
- f) Informes sobre pasivos contingentes;
- g) Notas a los estados financieros;
- h) Estado analítico del activo;

II. Información presupuestaria:

- a) Estado analítico de ingresos,
- b) Estado analítico del ejercicio del presupuesto de egresos del que se derivarán las clasificaciones siguientes:
  - 1. Administrativa;
  - 2. Económica;
  - 3. Por objeto del gasto, y
  - 4. Funcional.

III. Información programática:

- a) Gasto por categoría programática

IV. Indicadores de Postura Fiscal

- a) Indicadores de Postura Fiscal

Además de los Informes de la Ley de Disciplina Financiera

**6. Políticas de Contabilidad Significativas**

De conformidad con los artículos 46 y 49 de la Ley General de Contabilidad Gubernamental se acompañan las notas a los estados contables teniendo presente los Postulados de Revelación Suficiente e Importancia Relativa, con la finalidad que la información sea de mayor utilidad para los usuarios.

Las principales políticas contables seguidas por Instituto son las siguientes:

- a) **Efectivo y equivalentes de efectivo.** Consisten principalmente en depósitos bancarios en cuentas de cheques e inversiones en valores a corto plazo, de gran liquidez, fácilmente convertibles en efectivo y sujetos a riesgos poco significativos de cambios en valor. El efectivo se presenta a valor nominal.
- b) **Mobiliario y equipo.** El Instituto cumple con lo establecido por la Ley para la incorporación del Activo Fijo a los registros contables desde el 31 de Diciembre de 2015;
- c) **La depreciación** se calcula considerando el costo de adquisición del activo depreciable o amortizable, menos su valor de desecho, entre los años correspondientes a su vida útil o su vida económica, registrándose en los gastos del período, con el objetivo de conocer el gasto patrimonial por el servicio que está dando el activo, lo cual redundará en una estimación adecuada de la utilidad en un ente público



lucrativo o del costo de operación en un ente público con fines exclusivamente gubernamentales o sin fines de lucro, y en una cuenta complementaria de activo como depreciación o amortización acumulada, a efecto de poder determinar el valor neto o el monto por depreciar o amortizar restante.

**Costo de adquisición del activo depreciable o amortizable (Menos) Valor de deshecho  
Vida Útil :**

1) Costo de adquisición: Es el monto pagado de efectivo o equivalentes por un activo o servicio al momento de su adquisición.

2) Valor de desecho: Es la mejor estimación del valor que tendrá el activo en la fecha en la que dejará de ser útil para el ente público. Esta fecha es la del fin de su vida útil, o la del fin de su vida económica y si no se puede determinar es igual a cero.

3) Vida útil de un activo: Es el período durante el que se espera utilizar el activo por parte del ente público.

d) **Obligaciones laborales al retiro.** De acuerdo con la Ley Federal del Trabajo aplicada en forma supletoria, el Instituto debe proporcionar la prestación de prima de antigüedad a sus empleados. A la fecha, por tratarse de un organismo relativamente joven (13 años) y por tratarse de un Ente Público con alta rotación de personal, no se ha presentado caso que obligue al pago de esta prestación.

Por otra parte, con fecha 27 de enero de 2020, se presentaron los resultados de la Valuación Actuarial del Esquema de Prestaciones Contingentes del Instituto Municipal de Juventud Regia con fecha de corte al 31 de diciembre del 2019. Los resultados se obtuvieron considerando los "Términos de referencia para la Valuación Actuarial de las Instituciones Estatales de Seguridad Social", en el que destaca el dictamen del actuario que enuncia lo siguiente:

|                                      | Pasivo actuarial |                |
|--------------------------------------|------------------|----------------|
| Valor pte. de obligaciones           |                  |                |
| a).- Personal actualmente pensionado | 0.00             | 0.00           |
| b).- Personal actualmente activo     | 952,119.31       | 952,119.31     |
| c).- Personal nuevas generaciones    | 0.00             | 4,899,921.41   |
| <i>Total pasivo</i>                  | 952,119.31       | 5,852,040.72   |
| <i>(Deficit)/superavit actuarial</i> | (952,119.31)     | (5,852,040.72) |



El contenido de este Informe se desglosa en el anexo 8 de la Ley de Disciplina Financiera: Informe sobre Estudios Actuariales


- e) **Reconocimiento de ingresos.** Los ingresos por aportaciones municipales se reconocen cuando se devengan.
- f) **Reconocimiento de gastos.** Los gastos se reconocen cuando se devengan.
- g) **Patrimonio.** Las aportaciones recibidas en el período por parte del Gobierno del Municipal se presentan clasificadas en el patrimonio no restringido.
- h) **Reconocimiento de los efectos de la inflación en la información financiera**

De conformidad con lo Establecido en a Regal 14, del Acuerdo emitido por el Consejo Nacional de Armonización Contable denominado "Reglas Específicas de Registro y Valoración del Patrimonio" y Atendiendo a la Norma Internacional de Contabilidad del Sector Público (NICS 10-Información Financiera en Economías Hiperinflacionarias), se deberá actualizar el patrimonio cuando el Índice Nacional de Precios al Consumidor acumulada durante un periodo de tres años sea igual o superior al 100%. Hasta el día de hoy, el Entorno Macroeconómico Nacional opera muy por debajo de los niveles a que se refiere la Regla, por lo cual no aplica la Reexpresión de la Información Financiera.

El Instituto de la Juventud Regia no es sujeto del Impuesto Sobre la Renta (ISR), por ser organismo público descentralizado del Municipio de Monterrey. La Ley del Impuesto Sobre la Renta establece que estos organismos sólo tendrán la obligación de retener y enterar el impuesto cuando hagan pagos a terceros, así como de exigir documentación que reúna requisitos fiscales, en los términos de esa Ley.

#### **7. Posición en Moneda Extranjera y Protección por Riesgo Cambiario**

No Aplica

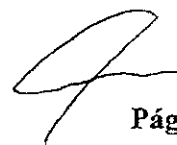


## 8. Reporte Analítico del Activo

| INSTITUTO DE LA JUVENTUD REGIA   |                     |                      |                      |                     |                       | Página 1 de 1        |
|--|---------------------|----------------------|----------------------|---------------------|-----------------------|----------------------|
| ESTADO DE ANALITICO DEL ACTIVO   |                     |                      |                      |                     |                       | Fecha: 20 Enero 2023 |
| A Diciembre De 2022  |                     |                      |                      |                     |                       | Hora: 09:56:53       |
|  | SALDO INICIAL       | CARGOS DEL PERIODO   | ABONOS DEL PERIODO   | SALDO FINAL         | VARIACION DEL PERIODO |                      |
| <b>ACTIVO</b>  | <b>2,592,320.15</b> | <b>36,894,747.64</b> | <b>37,030,806.10</b> | <b>2,456,261.69</b> | <b>-136,058.46</b>    |                      |
| <b>ACTIVO CIRCULANTE</b>   | <b>1,401,260.87</b> | <b>36,425,320.55</b> | <b>36,207,206.80</b> | <b>1,619,274.73</b> | <b>218,013.86</b>     |                      |
| Efectivo y Equivalentes  | 1,171,011.61        | 18,230,456.25        | 18,019,596.88        | 1,361,673.58        | 210,662.37            |                      |
| Derechos a Recibir Efectivo o Equivalentes   | 224,449.26          | 18,194,861.41        | 18,187,709.92        | 231,609.75          | 7,151.49              |                      |
| Derechos a Recibir Bienes o Servicios  | 5,800.00            | 0.00                 | 0.00                 | 5,800.00            | 0.00                  |                      |
| Inventarios  | 0.00                | 0.00                 | 0.00                 | 0.00                | 0.00                  |                      |
| Almacenes  | 0.00                | 0.00                 | 0.00                 | 0.00                | 0.00                  |                      |
| Estimación por Pérdida o Deterioro de Activos Circulantes  | 0.00                | 0.00                 | 0.00                 | 0.00                | 0.00                  |                      |
| Otros Activos Circulantes  | 0.00                | 0.00                 | 0.00                 | 0.00                | 0.00                  |                      |
| <b>ACTIVO NO CIRCULANTE</b>  | <b>1,191,059.28</b> | <b>489,426.99</b>    | <b>823,499.30</b>    | <b>836,986.96</b>   | <b>-354,072.32</b>    |                      |
| Inversiones Financieras a Largo Plazo  | 0.00                | 0.00                 | 0.00                 | 0.00                | 0.00                  |                      |
| Derechos a Recibir Efectivo o Equivalentes a Largo Plazo   | 0.00                | 0.00                 | 0.00                 | 0.00                | 0.00                  |                      |
| Bienes Inmuebles, Infraestructura y Construcciones en Proceso  | 0.00                | 0.00                 | 0.00                 | 0.00                | 0.00                  |                      |
| Bienes Muebles   | 1,757,025.78        | 181,248.06           | 24,810.08            | 1,313,663.76        | 156,637.98            |                      |
| Activos Intangibles  | 427,358.00          | 0.00                 | 278,908.40           | 151,449.60          | -275,908.40           |                      |
| Depreciación, Deterioro y Amortización Acumulada de Bienes   | -893,324.50         | 289,178.92           | 522,980.82           | -1,228,126.40       | -234,801.90           |                      |
| Activos Diferidos  | 0.00                | 0.00                 | 0.00                 | 0.00                | 0.00                  |                      |
| Estimación por Pérdida o Deterioro de Activos no Circulantes   | 0.00                | 0.00                 | 0.00                 | 0.00                | 0.00                  |                      |
| Otros Activos no Circulantes   | 0.00                | 0.00                 | 0.00                 | 0.00                | 0.00                  |                      |
| C. JESSICA ALEJANDRA ZAMARRIPA LEAL  |                     |                      |                      |                     |                       |                      |
| DIRECTORA GENERAL  |                     |                      |                      |                     |                       |                      |
| Bajo protesta de decir verdad declaramos que los Estados Financieros y sus notas, son razonablemente correctos y son responsabilidad del emisor. |                     |                      |                      |                     |                       |                      |

De conformidad con las Principales Reglas de Registro y Valoración del Patrimonio (Elementos Generales) publicadas en el Diario Oficial de la Federación (DOF) el 27 de diciembre de 2010 y con las Reglas Específicas del Registro y Valoración del Patrimonio publicadas en el DOF el 13 de diciembre de 2011, la estimación de la vida útil de un bien será una cuestión de criterio basada en la experiencia que el Instituto tenga con activos similares o de la aplicación.

En base a lo anterior, los parámetros de vida útil o porcentajes de depreciación, deterioro o amortización utilizados en los diferentes tipos de activos son los siguientes:



| Concepto  | Años de vida útil | % de depreciación anual |
|---|-------------------|-------------------------|
| Muebles de Oficina y Estantería   | 10                | 10                      |
| Muebles, Excepto De Oficina Y Estantería  | 10                | 10                      |
| Equipo de Cómputo y de Tecnologías de la Información                                  | 3                 | 33.3                    |
| Equipos y Aparatos Audiovisuales  | 3                 | 33.3                    |
| Cámaras Fotográficas y de Video   | 3                 | 33.3                    |
| Automóviles y Equipo Terrestre  | 5                 | 20                      |
| Sistemas de Aire Acondicionado, Calefacción y de Refrigeración Industrial y Comercial | 10                | 10                      |
| Equipo de Comunicación y Telecomunicación   | 10                | 10                      |
| Equipos de Generación Eléctrica, Aparatos y Accesorios Eléctricos                     | 10                | 10                      |
| Herramientas y Máquinas-Herramienta   | 10                | 10                      |
| Equipo de Laboratorio   | 5                 | 20                      |
| Otros Equipos   | 10                | 10                      |

**9. Fideicomisos, Mandatos y Análogos**


No aplica

**10. Reporte de la Recaudación**

No Aplica

**11. Información sobre la Deuda y el Reporte Analítico de la Deuda**

| DENOMINACIÓN DE LAS DEUDAS | MONEDA DE CONTRATACIÓN | INSTITUCIÓN Ó PAIS ACREEDOR | SALDO INICIAL DEL PERIODO | SALDO FINAL DEL PERIODO |
|----------------------------|------------------------|-----------------------------|---------------------------|-------------------------|
| <b>DEUDA PÚBLICA</b>       |                        |                             |                           |                         |
| <b>CORTO PLAZO</b>         |                        |                             |                           |                         |
| <b>Deuda Interna</b>       |                        |                             |                           |                         |
| Instituciones de Crédito   |                        |                             |                           |                         |
| Títulos y Valores          |                        |                             |                           |                         |



Arrendamientos  
Financieros  
**Deuda Externa**  
Organismos Financieros Internacionales  
Deuda Bilateral  
Títulos y Valores  
Arrendamientos  
Financieros  
**Sub Total Corto Plazo:**

**LARGO PLAZO**

**Deuda Interna**  
Instituciones de Crédito  
Títulos y Valores  
Arrendamientos  
Financieros  
**Deuda Externa**  
Organismos Financieros Internacionales  
Deuda Bilateral  
Títulos y Valores  
Arrendamientos  
Financieros  
**Sub Total Largo  
Plazo:**

|                                    |                     |                     |
|------------------------------------|---------------------|---------------------|
| <b>Otros Pasivos</b>               | <b>1,531,526.62</b> | <b>1,568,375.49</b> |
| <b>Total Deuda y Otros Pasivos</b> | <b>1,531,526.62</b> | <b>1,568,375.49</b> |

**12. Calificaciones otorgadas**

No aplica

**13. Proceso de Mejora**

No aplica

**14. Información por Segmentos**

No aplica

**15. Eventos Posteriores al Cierre**

No aplica

**16. Partes Relacionadas**




No aplica

### **17. Responsabilidad Sobre la Presentación Razonable de la Información Contable**

La Información Contable está firmada en cada página de la misma e incluye al final la siguiente leyenda:

**“Bajo protesta de decir verdad declaramos que los Estados Financieros y sus notas, son razonablemente correctos y son responsabilidad del emisor”.**

Lo anterior, no será aplicable para la información contable consolidada.



**C. Jessica Alejandra Zamarripa Leal**  
**Directora General del Instituto de la Juventud Regia**



# **ESTADOS E INFORMACIÓN PRESUPUESTARIA**

CUENTA PUBLICA 2022  
 INSTITUTO DE LA JUVENTUD REGIA  
 ESTADO ANALITICO DE INGRESOS  
 De Enero a Diciembre Del 2022

Página 1 de 1  
 Fecha : 09/Mar/2023  
 Hora : 23:35:59

| Rubro de Ingresos  | INGRESOS             |                                     |                      |                      |                      | DIFERENCIA<br>6=(5-1) |
|--|----------------------|-------------------------------------|----------------------|----------------------|----------------------|-----------------------|
|  | ESTIMADO<br>1        | AMPLIACIONES/<br>(REDUCCIONES)<br>2 | MODIFICADO 3=(1+2)   | DEVENGADO<br>4       | RECAUDADO<br>5       |                       |
| Impuestos  |                      |                                     |                      |                      |                      |                       |
| Cuotas y Aportaciones de Seguridad Social  |                      |                                     |                      |                      |                      |                       |
| Contribuciones de Mejoras  |                      |                                     |                      |                      |                      |                       |
| Derechos   |                      |                                     |                      |                      |                      |                       |
| Productos  |                      |                                     |                      |                      |                      |                       |
| Aprovechamientos   |                      |                                     |                      |                      |                      |                       |
| Ingresos por venta de Bienes y Prestacion de Servicios   |                      |                                     |                      |                      |                      |                       |
| Participaciones, Aportaciones, Convenios, Incentivos Derivados de la Colaboración Fiscal y Fondos Distintos de Aportaciones  |                      |                                     |                      |                      |                      |                       |
| Transferencias, Asignaciones, Subsidios y Subvenciones, y Pensiones y Jubilaciones   | 13,000,000.00        | 4,851,106.61                        | 17,851,106.61        | 17,851,106.36        | 17,851,106.36        | 4,851,106.36          |
| Ingresos Derivados de Financiamientos  |                      |                                     |                      |                      |                      |                       |
| <b>Total</b>   | <b>13,000,000.00</b> | <b>4,851,106.61</b>                 | <b>17,851,106.61</b> | <b>17,851,106.36</b> | <b>17,851,106.36</b> | <b>4,851,106.36</b>   |
| <b>Estado Analítico de Ingresos por Fuente de Financiamiento</b>   |                      |                                     |                      |                      |                      |                       |
| <b><u>Ingresos del Poder Ejecutivo Federal o Estatal y de los Municipios</u></b>   |                      |                                     |                      |                      |                      |                       |
| Impuestos  |                      |                                     |                      |                      |                      |                       |
| Cuotas y Aportaciones de Seguridad Social  |                      |                                     |                      |                      |                      |                       |
| Contribuciones de Mejoras  |                      |                                     |                      |                      |                      |                       |
| Derechos   |                      |                                     |                      |                      |                      |                       |
| Productos 1  |                      |                                     |                      |                      |                      |                       |
| Aprovechamientos 2   |                      |                                     |                      |                      |                      |                       |
| Participaciones, Aportaciones, Convenios, Incentivos Derivados de la Colaboración Fiscal y Fondos Distintos de Aportaciones  |                      |                                     |                      |                      |                      |                       |
| Transferencias, Asignaciones, Subsidios y Subvenciones, y Pensiones y Jubilaciones   |                      |                                     |                      |                      |                      |                       |
| <b><u>Ingresos de los Entes Públicos de los Poderes Legislativo y Judicial, de los Organos Autonomos y del Sector Paraestatal o Paramunicipal, Asi como de las Empresas Productivas del Estado</u></b> | <b>13,000,000.00</b> | <b>4,851,106.61</b>                 | <b>17,851,106.61</b> | <b>17,851,106.36</b> | <b>17,851,106.36</b> | <b>4,851,106.36</b>   |
| Cuotas y Aportaciones de Seguridad Social  |                      |                                     |                      |                      |                      |                       |
| Productos 1  |                      |                                     |                      |                      |                      |                       |
| Ingresos por venta de Bienes, Prestacion de Servicios y Otros Ingresos 3   |                      |                                     |                      |                      |                      |                       |
| Transferencias, Asignaciones, Subsidios y Subvenciones, y Pensiones y Jubilaciones   | 13,000,000.00        | 4,851,106.61                        | 17,851,106.61        | 17,851,106.36        | 17,851,106.36        | 4,851,106.36          |
| <b><u>Ingresos Derivados de Financiamientos</u></b>  |                      |                                     |                      |                      |                      |                       |
| Ingresos Derivados de Financiamientos  | 13,000,000.00        | 4,851,106.61                        | 17,851,106.61        | 17,851,106.36        | 17,851,106.36        | 4,851,106.36          |
| <b>Total</b>   | <b>13,000,000.00</b> | <b>4,851,106.61</b>                 | <b>17,851,106.61</b> | <b>17,851,106.36</b> | <b>17,851,106.36</b> | <b>4,851,106.36</b>   |

1 Incluye intereses que generan las cuentas bancarias de los entes públicos en productos.

2 Incluye donativos en efectivo del Poder Ejecutivo, entre otros aprovechamientos.

3 Se refiere a los ingresos propios obtenidos por los Poderes Legislativo y Judicial, los Organos Autonomos y las entidades de la administración pública paraestatal y paramunicipal, por sus actividades diversas no inherentes a su operación que generan recursos y que no sean ingresos por venta de bienes o prestación de servicios, tales como donativos en efectivo, entre otros.

C. JESSICA ALEJANDRA ZAMARRIPA LEAL  
 DIRECTORA GENERAL

**INSTITUTO DE LA  
 JUVENTUD REGIA**

"Bajo protesta de decir verdad declaramos que los Estados Financieros y sus notas, son razonablemente correctos y son responsabilidad del emisor"

**CUENTA PUBLICA 2022**  
**INSTITUTO DE LA JUVENTUD REGIA**

Página 1 de 1  
Fecha : 09/Mar/2023  
Hora : 23:39:30

**ESTADO ANALITICO DEL EJERCICIO DEL PRESUPUESTO DE EGRESOS**  
**CLASIFICACION ADMINISTRATIVA**  
**De Enero a Diciembre Del 2022**

| CONCEPTO                       | APROBADO<br>1        | AMPLIACIONES/<br>(REDUCCIONES)<br>2 | EGRESO<br>MODIFICADO<br>3=(1+2) | EGRESOS              |                      | SUBEJERCIDO<br>6=(3-4) |
|--------------------------------|----------------------|-------------------------------------|---------------------------------|----------------------|----------------------|------------------------|
|                                |                      |                                     |                                 | DEVENGADO<br>4       | PAGADO 5             |                        |
| INSTITUTO DE LA JUVENTUD REGIA | 13,000,000.00        | 5,848,487.41                        | 18,848,487.41                   | 17,669,941.37        | 17,669,477.37        | 1,178,546.04           |
| <b>TOTAL DE GASTO</b>          | <b>13,000,000.00</b> | <b>5,848,487.41</b>                 | <b>18,848,487.41</b>            | <b>17,669,941.37</b> | <b>17,669,477.37</b> | <b>1,178,546.04</b>    |

**Gobierno (Federal/Estatal/Municipal) de INSTITUTO DE LA JUVENTUD REGIA**  
**Estado Analítico del Ejercicio del Presupuesto de Egresos**  
**Clasificación Administrativa**  
**De Enero a Diciembre Del 2022**

| CONCEPTO              | APROBADO<br>1 | AMPLIACIONES/<br>(REDUCCIONES)<br>2 | EGRESO<br>MODIFICADO<br>3=(1+2) | EGRESOS        |          | SUBEJERCIDO<br>6=(3-4) |
|-----------------------|---------------|-------------------------------------|---------------------------------|----------------|----------|------------------------|
|                       |               |                                     |                                 | DEVENGADO<br>4 | PAGADO 5 |                        |
| Poder Ejecutivo       |               |                                     |                                 |                |          |                        |
| Poder Legislativo     |               |                                     |                                 |                |          |                        |
| Poder Judicial        |               |                                     |                                 |                |          |                        |
| Órganos Autónomos     |               |                                     |                                 |                |          |                        |
| <b>TOTAL DE GASTO</b> |               |                                     |                                 |                |          |                        |

**Sector Paraestatal del Gobierno (Federal/Estatal/Municipal) de INSTITUTO DE LA JUVENTUD REGIA**  
**Estado Analítico del Ejercicio del Presupuesto de Egresos**  
**Clasificación Administrativa**  
**De Enero a Diciembre Del 2022**

| CONCEPTO  | APROBADO<br>1        | AMPLIACIONES/<br>(REDUCCIONES)<br>2 | EGRESO<br>MODIFICADO<br>3=(1+2) | EGRESOS              |                      | SUBEJERCIDO<br>6=(3-4) |
|---|----------------------|-------------------------------------|---------------------------------|----------------------|----------------------|------------------------|
|   |                      |                                     |                                 | DEVENGADO<br>4       | PAGADO 5             |                        |
| Entidades Paraestatales y Fideicomisos No Empresariales y No Financieros                              | 13,000,000.00        | 5,848,487.41                        | 18,848,487.41                   | 17,669,941.37        | 17,669,477.37        | 1,178,546.04           |
| Instituciones Públicas de la Seguridad Social   |                      |                                     |                                 |                      |                      |                        |
| Entidades Paraestatales Empresariales No Financieras con Participación Estatal Mayoritaria            |                      |                                     |                                 |                      |                      |                        |
| Fideicomisos Empresariales No Financieros con Participación Estatal Mayoritaria                       |                      |                                     |                                 |                      |                      |                        |
| Entidades Paraestatales Empresariales Financieras Monetarias con Participación Estatal Mayoritaria    |                      |                                     |                                 |                      |                      |                        |
| Entidades Paraestatales Empresariales Financieras No Monetarias con Participación Estatal Mayoritaria |                      |                                     |                                 |                      |                      |                        |
| Fideicomisos Financieros Públicos con Participación Estatal Mayoritaria                               |                      |                                     |                                 |                      |                      |                        |
| <b>TOTAL DE GASTO</b>   | <b>13,000,000.00</b> | <b>5,848,487.41</b>                 | <b>18,848,487.41</b>            | <b>17,669,941.37</b> | <b>17,669,477.37</b> | <b>1,178,546.04</b>    |

C. JESSICA ALEJANDRA ZAMARRIPA LEAL  
DIRECTORA GENERAL

**INSTITUTO DE LA  
JUVENTUD REGIA**

"Bajo protesta de decir verdad declaramos que los Estados Financieros y sus notas, son razonablemente correctos y son responsabilidad del emisor"

CUENTA PUBLICA 2022  
 INSTITUTO DE LA JUVENTUD REGIA

Página 1 de 1  
 Fecha : 09/Mar/2023  
 Hora : 23:36:47

ESTADO ANALITICO DEL EJECICIO DEL PRESUPUESTO DE EGRESOS  
 CLASIFICACION ECONOMICA (por tipo de Gasto)  
 De Enero a Diciembre Del 2022

| CONCEPTO   | APROBADO 1           | AMPLIACIONES/<br>(REDUCCIONES)<br>2 | EGRESO MODIFICADO<br>3=(1+2) | EGRESOS              |                      | SUBEJERCIDO<br>6=(3-4) |
|--|----------------------|-------------------------------------|------------------------------|----------------------|----------------------|------------------------|
|  |                      |                                     |                              | DEVENGADO<br>4       | PAGADO 5             |                        |
| Gasto Corriente                                  | 12,880,000.00        | 5,751,648.61                        | 18,631,648.61                | 17,488,993.31        | 17,488,529.31        | 1,142,655.30           |
| Gasto de Capital                                 | 120,000.00           | 96,838.80                           | 216,838.80                   | 180,948.06           | 180,948.06           | 35,890.74              |
| Amortizacion de la Deuda y Disminucion de Pasivo |                      |                                     |                              |                      |                      |                        |
| Pensiones y Jubilaciones                         |                      |                                     |                              |                      |                      |                        |
| Participaciones                                  |                      |                                     |                              |                      |                      |                        |
| <b>TOTAL DEL GASTO</b>                           | <b>13,000,000.00</b> | <b>5,848,487.41</b>                 | <b>18,848,487.41</b>         | <b>17,669,941.37</b> | <b>17,669,477.37</b> | <b>1,178,546.04</b>    |



C. JESSICA ALEJANDRA ZAMARRIPA LEAL  
 DIRECTORA GENERAL

**INSTITUTO DE LA  
 JUVENTUD REGIA**

"Bajo protesta de decir verdad declaramos que los Estados Financieros y sus notas, son razonablemente correctos y son responsabilidad del emisor"

CUENTA PUBLICA 2022  
 INSTITUTO DE LA JUVENTUD REGIA

Página 1 de 1

ESTADO ANALITICO DEL EJERCICIO DEL PRESUPUESTO DE EGRESOS

Fecha : 09/Mar/2023


Hora : 23:38:43

CLASIFICACION FUNCIONAL (FINALIDAD Y FUNCION)

De Enero a Diciembre Del 2022

| CONCEPTO   | APROBADO 1    | AMPLIACIONES/<br>REDUCCIONES) 2 | EGRESO<br>MODIFICADO<br>3=(1+2) | DEVENGADO 4   | PAGADO 5      | SUBSISTEMADO<br>6=(3-4) |
|--|---------------|---------------------------------|---------------------------------|---------------|---------------|-------------------------|
| <b>Gobierno</b>  |               |                                 |                                 |               |               |                         |
| Legislación  |               |                                 |                                 |               |               |                         |
| Justicia   |               |                                 |                                 |               |               |                         |
| Coordinación de la Política de Gobierno                |               |                                 |                                 |               |               |                         |
| Relaciones Exteriores                                  |               |                                 |                                 |               |               |                         |
| Asuntos Financieros y Hacendarios                      |               |                                 |                                 |               |               |                         |
| Seguridad Nacional                                     |               |                                 |                                 |               |               |                         |
| Asuntos de Orden Público y Seguridad Interior          |               |                                 |                                 |               |               |                         |
| Otros Servicios Generales                              |               |                                 |                                 |               |               |                         |
| <b>Desarrollo Social</b>                               |               |                                 |                                 |               |               |                         |
| Protección Ambiental                                   | 13,000,000.00 | 5,848,487.41                    | 18,848,487.41                   | 17,689,941.37 | 17,689,477.37 | 1,178,546.04            |
| Vivienda y Servicios a la Comunidad                    |               |                                 |                                 |               |               |                         |
| Salud  |               |                                 |                                 |               |               |                         |
| Recreación Cultural y otras Manifestaciones Sociales   |               |                                 |                                 |               |               |                         |
| Educación  |               |                                 |                                 |               |               |                         |
| Protección Social                                      |               |                                 |                                 |               |               |                         |
| Otros Asuntos Sociales                                 |               |                                 |                                 |               |               |                         |
| <b>Desarrollo Económico</b>                            |               |                                 |                                 |               |               |                         |
| Asuntos Económicos, Comerciales y Laborales en General | 13,000,000.00 | 5,848,487.41                    | 18,848,487.41                   | 17,689,941.37 | 17,689,477.37 | 1,178,546.04            |
| Apropiación, Silvicultura, Pesca y Caza                |               |                                 |                                 |               |               |                         |
| Combustibles y Energía                                 |               |                                 |                                 |               |               |                         |
| Minería, Manufacturas y Construcción                   |               |                                 |                                 |               |               |                         |
| Transporte   |               |                                 |                                 |               |               |                         |
| Comunicaciones   |               |                                 |                                 |               |               |                         |
| Turismo  |               |                                 |                                 |               |               |                         |
| Ciencia, Tecnología e Innovación                       |               |                                 |                                 |               |               |                         |
| Otras Industrias y otros Asuntos Económicos            |               |                                 |                                 |               |               |                         |
| <b>Otras no Clasificadas en Funciones Anteriores</b>   |               |                                 |                                 |               |               |                         |
| Transacciones de la Deuda Pública/                     |               |                                 |                                 |               |               |                         |
| Costo Financiero de la Deuda                           |               |                                 |                                 |               |               |                         |
| Transferencias, Participaciones y Aportaciones         |               |                                 |                                 |               |               |                         |
| entre Diferentes Niveles y Ordenes de Gobierno         |               |                                 |                                 |               |               |                         |
| Saneariamto del Sistema Financiero                     |               |                                 |                                 |               |               |                         |
| Adeudos de Ejercicios Fiscales Anteriores              |               |                                 |                                 |               |               |                         |
| <b>Total del Gasto</b>                                 | 13,000,000.00 | 5,848,487.41                    | 18,848,487.41                   | 17,689,941.37 | 17,689,477.37 | 1,178,546.04            |

C. JESSICA LEONOR ZAMARRIPA LEAL  
 DIRECTORA GENERAL



**INSTITUTO DE LA  
 JUVENTUD REGIA**

"Bajo protesta de decir verdad declaramos que los Estados Financieros y sus notas, son razonablemente correctos y son responsabilidad del emisor"

| CONCEPTO  | EGRESOS       |                                     |                              |                |              |                        |
|---|---------------|-------------------------------------|------------------------------|----------------|--------------|------------------------|
|   | APROBADO<br>1 | AMPLIACIONES/<br>(REDUCCIONES)<br>2 | EGRESO MODIFICADO<br>3=(1+2) | DEVENGADO<br>4 | PAGADO 5     | SUBEJERCIDO<br>6=(3-4) |
| <b>SERVICIOS PERSONALES</b>   | 6,927,602.39  | 743,676.38                          | 7,671,278.77                 | 7,476,711.96   | 7,476,711.96 | 194,566.81             |
| REMUNERACIONES AL PERSONAL DE CARACTER PERMANENTE                         | 4,350,067.87  | 1,285,224.91                        | 5,635,292.78                 | 5,599,014.15   | 5,599,014.15 | 36,278.63              |
| REMUNERACIONES AL PERSONAL DE CARACTER TRANSITORIO                        | 917,000.00    | 7,700.00                            | 924,700.00                   | 824,000.00     | 824,000.00   | 100,700.00             |
| REMUNERACIONES ADICIONALES Y ESPECIALES                                   | 873,170.52    | 188,115.47                          | 1,061,285.99                 | 1,028,657.66   | 1,028,657.66 | 32,628.33              |
| SEGURIDAD SOCIAL  | 0.00          | 0.00                                | 0.00                         | 0.00           | 0.00         | 0.00                   |
| OTRAS PRESTACIONES SOCIALES Y ECONOMICAS                                  | 787,364.00    | -737,364.00                         | 50,000.00                    | 25,040.15      | 25,040.15    | 24,959.85              |
| PREVISIONES   | 0.00          | 0.00                                | 0.00                         | 0.00           | 0.00         | 0.00                   |
| PAGO DE ESTIMULOS A SERVIDORES PUBLICOS                                   | 0.00          | 0.00                                | 0.00                         | 0.00           | 0.00         | 0.00                   |
| <b>MATERIALES Y SUMINISTROS</b>   | 200,950.00    | 327,367.71                          | 528,317.71                   | 492,829.88     | 492,829.88   | 35,487.83              |
| MATERIALES DE ADMINISTRACION, EMISION DE DOCUMENTOS Y ARTICULOS OFICIALES | 66,450.00     | 249,019.87                          | 315,469.87                   | 297,656.88     | 297,656.88   | 17,812.99              |
| ALIMENTOS Y UTENSILIOS  | 24,500.00     | -12,186.56                          | 12,313.44                    | 11,189.44      | 11,189.44    | 1,124.00               |
| MATERIAS PRIMAS Y MATERIALES DE PRODUCCION Y COMERCIALIZACION             | 0.00          | 0.00                                | 0.00                         | 0.00           | 0.00         | 0.00                   |
| MATERIALES Y ARTICULOS DE CONSTRUCCION Y DE REPARACION                    | 0.00          | 0.00                                | 0.00                         | 0.00           | 0.00         | 0.00                   |
| PRODUCTOS QUIMICOS, FARMACEUTICOS Y DE LABORATORIO                        | 0.00          | 0.00                                | 0.00                         | 0.00           | 0.00         | 0.00                   |
| COMBUSTIBLES, LUBRICANTES Y ADITIVOS                                      | 110,000.00    | 56,000.00                           | 166,000.00                   | 159,000.00     | 159,000.00   | 7,000.00               |
| VESTUARIO, BLANCOS, PRENDAS DE PROTECCION Y ARTICULOS DEPORTIVOS          | 0.00          | 34,534.40                           | 34,534.40                    | 24,983.56      | 24,983.56    | 9,550.84               |
| MATERIALES Y SUMINISTROS PARA SEGURIDAD                                   | 0.00          | 0.00                                | 0.00                         | 0.00           | 0.00         | 0.00                   |
| HERRAMIENTAS, REFACCIONES Y ACCESORIOS MENORES                            | 0.00          | 0.00                                | 0.00                         | 0.00           | 0.00         | 0.00                   |
| <b>SERVICIOS GENERALES</b>  | 5,730,547.61  | 4,692,619.68                        | 10,423,167.29                | 9,513,849.47   | 9,513,385.47 | 909,317.82             |
| SERVICIOS BASICOS   | 96,500.00     | 88,270.70                           | 184,770.70                   | 121,410.70     | 121,410.70   | 63,360.00              |
| SERVICIOS DE ARRENDAMIENTO  | 372,000.00    | 264,000.00                          | 636,000.00                   | 402,532.08     | 402,532.08   | 233,467.92             |
| SERVICIOS PROFESIONALES, CIENTIFICOS, TECNICOS Y OTROS SERVICIOS          | 1,124,749.72  | 917,127.41                          | 2,041,877.13                 | 2,013,370.07   | 2,013,370.07 | 28,507.06              |
| SERVICIOS FINANCIEROS, BANCARIOS Y COMERCIALES                            | 91,700.00     | -18,000.00                          | 73,700.00                    | 34,620.57      | 34,620.57    | 39,079.43              |
| SERVICIOS DE INSTALACION, REPARACION, MANTENIMIENTO Y CONSERVACION        | 247,261.61    | -17,317.09                          | 229,944.52                   | 202,291.45     | 202,291.45   | 27,653.07              |
| SERVICIOS DE COMUNICACION SOCIAL Y PUBLICIDAD                             | 0.00          | 0.00                                | 0.00                         | 0.00           | 0.00         | 0.00                   |
| SERVICIOS DE TRASLADO Y VIATICOS  | 12,118.54     | -9,118.54                           | 3,000.00                     | 0.00           | 0.00         | 3,000.00               |
| SERVICIOS OFICIALES   | 3,488,131.74  | 3,505,507.20                        | 6,993,638.94                 | 6,540,375.32   | 6,539,911.32 | 453,263.62             |
| OTROS SERVICIOS GENERALES   | 298,086.00    | -37,850.00                          | 260,236.00                   | 199,249.28     | 199,249.28   | 60,986.72              |
| <b>TRANSFERENCIAS, ASIGNACIONES, SUBSIDIOS Y OTRAS AYU</b>                | 20,900.00     | -12,015.16                          | 8,884.84                     | 5,602.00       | 5,602.00     | 3,282.84               |
| TRANSFERENCIAS INTERNAS Y ASIGNACIONES AL SECTOR PÚBLICO                  | 0.00          | 0.00                                | 0.00                         | 0.00           | 0.00         | 0.00                   |
| TRANSFERENCIAS AL RESTO DEL SECTOR PÚBLICO                                | 0.00          | 0.00                                | 0.00                         | 0.00           | 0.00         | 0.00                   |
| SUBSIDIOS Y SUBVENCIONES  | 0.00          | 0.00                                | 0.00                         | 0.00           | 0.00         | 0.00                   |
| AYUDAS SOCIALES   | 20,900.00     | -12,015.16                          | 8,884.84                     | 5,602.00       | 5,602.00     | 3,282.84               |
| PENSIONES Y JUBILACIONES  | 0.00          | 0.00                                | 0.00                         | 0.00           | 0.00         | 0.00                   |
| TRANSFERENCIAS A FIDEICOMISOS, MANDATOS Y OTROS ANALOGOS                  | 0.00          | 0.00                                | 0.00                         | 0.00           | 0.00         | 0.00                   |
| TRANSFERENCIAS A LA SEGURIDAD SOCIAL                                      | 0.00          | 0.00                                | 0.00                         | 0.00           | 0.00         | 0.00                   |
| DONATIVOS   | 0.00          | 0.00                                | 0.00                         | 0.00           | 0.00         | 0.00                   |
| TRANSFERENCIAS AL EXTERIOR  | 0.00          | 0.00                                | 0.00                         | 0.00           | 0.00         | 0.00                   |
| <b>BIENES MUEBLES, INMUEBLES E INTANGIBLES</b>                            | 120,000.00    | 96,838.80                           | 216,838.80                   | 180,948.06     | 180,948.06   | 35,890.74              |
| MOBILIARIO Y EQUIPO DE ADMINISTRACION                                     | 120,000.00    | 96,838.80                           | 216,838.80                   | 180,948.06     | 180,948.06   | 35,890.74              |

# INSTITUTO DE LA JUVENTUD REGIA

CUENTA PUBLICA 2022  
 INSTITUTO DE LA JUVENTUD REGIA  
 ESTADO ANALITICO DEL EJECICIO DEL PRESUPUESTO DE EGRESOS  
 CLASIFICACION POR OBJETO DEL GASTO (Capitulo y Concepto)

Página 2 de 3  
 Fecha: 22/Mar/2023


De Enero a Diciembre Del 2022

| CONCEPTO  | EGRESOS       |                                     |                              |                |            |                         |
|---|---------------|-------------------------------------|------------------------------|----------------|------------|-------------------------|
|   | APROBADO<br>1 | AMPLIACIONES/<br>(REDUCCIONES)<br>2 | EGRESO MODIFICADO<br>3=(1+2) | DEVENGADO<br>4 | PAGADO 5   | SUB EJERCIDO<br>6=(3-4) |
| BIENES MUEBLES, INMUEBLES E INTANGIBLES                       | 120,000.00    | 96,838.80                           | 216,838.80                   | 180,948.06     | 180,948.06 | 35,890.74               |
| MOBILIARIO Y EQUIPO EDUCACIONAL Y RECREATIVO                  | 0.00          | 15,647.00                           | 15,647.00                    | 15,647.00      | 15,647.00  | 0.00                    |
| EQUIPO E INSTRUMENTAL MEDICO Y DE LABORATORIO                 | 0.00          | 6,990.00                            | 6,990.00                     | 6,990.00       | 6,990.00   | 0.00                    |
| VEHICULOS Y EQUIPO DE TRANSPORTE                              | 0.00          | 0.00                                | 0.00                         | 0.00           | 0.00       | 0.00                    |
| EQUIPO DE DEFENSA Y SEGURIDAD                                 | 0.00          | 0.00                                | 0.00                         | 0.00           | 0.00       | 0.00                    |
| MAQUINARIA, OTROS EQUIPOS Y HERRAMIENTAS                      | 0.00          | 21,004.04                           | 21,004.04                    | 21,004.04      | 21,004.04  | 0.00                    |
| ACTIVOS BIOLÓGICOS  | 0.00          | 0.00                                | 0.00                         | 0.00           | 0.00       | 0.00                    |
| BIENES INMUEBLES  | 0.00          | 0.00                                | 0.00                         | 0.00           | 0.00       | 0.00                    |
| ACTIVOS INTANGIBLES   | 0.00          | 0.00                                | 0.00                         | 0.00           | 0.00       | 0.00                    |
| INVERSION PÚBLICA   | 0.00          | 0.00                                | 0.00                         | 0.00           | 0.00       | 0.00                    |
| OBRA PÚBLICA EN BIENES DE DOMINIO PÚBLICO                     | 0.00          | 0.00                                | 0.00                         | 0.00           | 0.00       | 0.00                    |
| OBRA PÚBLICA EN BIENES PROPIOS                                | 0.00          | 0.00                                | 0.00                         | 0.00           | 0.00       | 0.00                    |
| PROYECTOS PRODUCTIVOS Y ACCIONES DE FOMENTO                   | 0.00          | 0.00                                | 0.00                         | 0.00           | 0.00       | 0.00                    |
| INVERSIONES FINANCIERAS Y OTRAS PROVISIONES                   | 0.00          | 0.00                                | 0.00                         | 0.00           | 0.00       | 0.00                    |
| INVERSIONES PARA EL FOMENTO DE ACTIVIDADES PRODUCTIVAS        | 0.00          | 0.00                                | 0.00                         | 0.00           | 0.00       | 0.00                    |
| ACCIONES Y PARTICIPACIONES DE CAPITAL                         | 0.00          | 0.00                                | 0.00                         | 0.00           | 0.00       | 0.00                    |
| COMPRA DE TITULOS Y VALORES                                   | 0.00          | 0.00                                | 0.00                         | 0.00           | 0.00       | 0.00                    |
| CONCESION DE PRSTAMOS   | 0.00          | 0.00                                | 0.00                         | 0.00           | 0.00       | 0.00                    |
| INVERSIONES EN FIDEICOMISOS, MANDATOS Y OTROS ANALOGOS        | 0.00          | 0.00                                | 0.00                         | 0.00           | 0.00       | 0.00                    |
| OTRAS INVERSIONES FINANCIERAS                                 | 0.00          | 0.00                                | 0.00                         | 0.00           | 0.00       | 0.00                    |
| PROVISIONES PARA CONTINGENCIAS Y OTRAS EROGACIONES ESPECIALES | 0.00          | 0.00                                | 0.00                         | 0.00           | 0.00       | 0.00                    |
| PARTICIPACIONES Y APORTACIONES                                | 0.00          | 0.00                                | 0.00                         | 0.00           | 0.00       | 0.00                    |
| PARTICIPACIONES   | 0.00          | 0.00                                | 0.00                         | 0.00           | 0.00       | 0.00                    |
| APORTACIONES  | 0.00          | 0.00                                | 0.00                         | 0.00           | 0.00       | 0.00                    |
| CONVENIOS   | 0.00          | 0.00                                | 0.00                         | 0.00           | 0.00       | 0.00                    |
| DEUDA PÚBLICA   | 0.00          | 0.00                                | 0.00                         | 0.00           | 0.00       | 0.00                    |
| AMORTIZACION DE LA DEUDA PÚBLICA                              | 0.00          | 0.00                                | 0.00                         | 0.00           | 0.00       | 0.00                    |
| INTERESES DE LA DEUDA PÚBLICA                                 | 0.00          | 0.00                                | 0.00                         | 0.00           | 0.00       | 0.00                    |
| COMISIONES DE LA DEUDA PÚBLICA                                | 0.00          | 0.00                                | 0.00                         | 0.00           | 0.00       | 0.00                    |
| GASTOS DE LA DEUDA PÚBLICA                                    | 0.00          | 0.00                                | 0.00                         | 0.00           | 0.00       | 0.00                    |
| COSTO POR COBERTURAS  | 0.00          | 0.00                                | 0.00                         | 0.00           | 0.00       | 0.00                    |
| APOYOS FINANCIEROS  | 0.00          | 0.00                                | 0.00                         | 0.00           | 0.00       | 0.00                    |

# INSTITUTO DE LA JUVENTUD REGIA

CUENTA PUBLICA 2022  
 INSTITUTO DE LA JUVENTUD REGIA  
 ESTADO ANALITICO DEL EJECICIO DEL PRESUPUESTO DE EGRESOS  
 CLASIFICACION POR OBJETO DEL GASTO(Capitulo y Concepto)  
 De Enero a Diciembre Del 2022

| CONCEPTO   | EGRESOS              |                                     |                              |                      |                      |                        |
|--|----------------------|-------------------------------------|------------------------------|----------------------|----------------------|------------------------|
|  | APROBADO<br>1        | AMPLIACIONES/<br>(REDUCCIONES)<br>2 | EGRESO MODIFICADO<br>3=(1+2) | DEVENGADO<br>4       | PAGADO 5             | SUBEJERCIDO<br>6=(3-4) |
| DEUDA PÚBLICA                                      | 0.00                 | 0.00                                | 0.00                         | 0.00                 | 0.00                 | 0.00                   |
| ADEUDOS DE EJERCICIOS FISCALES ANTERIORES (ADEFAS) | 0.00                 | 0.00                                | 0.00                         | 0.00                 | 0.00                 | 0.00                   |
| <b>TOTAL DEL GASTO</b>                             | <b>13,000,000.00</b> | <b>5,848,487.41</b>                 | <b>18,848,487.41</b>         | <b>17,669,941.37</b> | <b>17,669,477.37</b> | <b>1,178,546.04</b>    |



C. JESSICA ALEJANDRA ZAMARRIPA LEAL  
 DIRECTORA GENERAL

"Bajo protesta de decir verdad declaramos que los Estados Financieros y sus notas, son razonablemente correctos y son responsabilidad del emisor"




CUENTA PUBLICA 2022

INSTITUTO DE LA JUVENTUD REGIA  
 ENDEUDAMIENTO NETO

Página 1 de 1  
 Fecha : 11/Mar/2023  
 Hora : 16:58:25

Del 1° de Enero al 31 de Diciembre de 2022

| Identificación de Crédito o Instrumento  | Contratación / Colocación | Amortización | Endeudamiento Neto |
|--|---------------------------|--------------|--------------------|
|  | A                         | B            | C = A - B          |
| <b>Créditos Bancarios</b>                |                           |              |                    |
|  |                           |              |                    |
|  |                           |              |                    |
|  |                           |              |                    |
| <b>Total Créditos Bancarios</b>          | <b>0.00</b>               |              |                    |
| <b>Otros Instrumentos de Deuda</b>       |                           |              |                    |
|  |                           |              |                    |
|  |                           |              |                    |
|  |                           |              |                    |
| <b>Total Otros Instrumentos de Deuda</b> | <b>0.00</b>               |              |                    |
| <b>TOTAL</b>                             | <b>0.00</b>               |              |                    |



C. JESSICA ALEJANDRA ZAMARRIPA LEAL  
 DIRECTORA GENERAL

**INSTITUTO DE LA  
 JUVENTUD REGIA**

"Bajo protesta de decir verdad declaramos que los Estados Financieros y sus notas, son razonablemente correctos y son responsabilidad del emisor"


CUENTA PUBLICA 2022

INSTITUTO DE LA JUVENTUD REGIA  
INTERESES DE LA DEUDA

Del 1° de Enero al 31 de Diciembre de 2022

Página 1 de 1  
Fecha : 11/Mar/2023  
Hora : 16:59:15

| Identificación de Crédito o Instrumento                  | Devengado   | Pagado |
|--|-------------|--------|
| <b>Créditos Bancarios</b>                                |             |        |
|  |             |        |
|  |             |        |
| <b>Total de Intereses de Créditos Bancarios</b>          | <b>0.00</b> |        |
| <b>Otros Instrumentos de Deuda</b>                       |             |        |
|  |             |        |
|  |             |        |
| <b>Total de Intereses de Otros Instrumentos de Deuda</b> | <b>0.00</b> |        |
| <b>TOTAL</b>   | <b>0.00</b> |        |

  
C. JESSICA ALEJANDRA ZAMARRIPA LEAL  
DIRECTORA GENERAL

**INSTITUTO DE LA  
JUVENTUD REGIA**

"Bajo protesta de decir verdad declaramos que los Estados Financieros y sus notas, son razonablemente correctos y son responsabilidad del emisor"

**CUENTA PUBLICA 2022**  
**INSTITUTO DE LA JUVENTUD REGIA**  
**GASTO POR CATEGORIA PROGRAMATICA**  
**De Enero a Diciembre Del 2022**

Página 1 de 1  
 Fecha : 11/Mar/2023  
 Hora : 17:38:01

| CONCEPTO   | APROBADO             | AMPLIACIONES/<br>(REDUCCIONES) | EGRESO<br>MODIFICADO | DEVENGADO            | PAGADO 5             | EGRESOS<br>SUBEJERCIDO |
|--|----------------------|--------------------------------|----------------------|----------------------|----------------------|------------------------|
|  | 1                    | 2                              | 3=(1+2)              | 4                    |                      | 6=(3-4)                |
| Programas  |                      |                                |                      |                      |                      |                        |
| Subsidios: Sector Social y Privado o Entidades Federativas y Municipios    |                      |                                |                      |                      |                      |                        |
| Sujetos o Reglas de Operación  |                      |                                |                      |                      |                      |                        |
| Otros Gastos y Partidas Extraordinarias                                    |                      |                                |                      |                      |                      |                        |
| Desempeño de las Funciones   | 13,000,000.00        | 5,848,487.41                   | 18,848,487.41        | 17,669,941.37        | 17,669,477.37        | 1,178,546.04           |
| Prestación de Servicios Públicos   |                      |                                |                      |                      |                      |                        |
| Provisión de Bienes Públicos   |                      |                                |                      |                      |                      |                        |
| Planeación, seguimiento y evaluación políticas públicas                    |                      |                                |                      |                      |                      |                        |
| Promoción y fomento  | 13,000,000.00        | 5,848,487.41                   | 18,848,487.41        | 17,669,941.37        | 17,669,477.37        | 1,178,546.04           |
| Regulación y supervisión   |                      |                                |                      |                      |                      |                        |
| Funciones de las Fuerzas Armadas (Únicamente Gobierno Federal)             |                      |                                |                      |                      |                      |                        |
| Específicos  |                      |                                |                      |                      |                      |                        |
| Proyectos de Inversión   |                      |                                |                      |                      |                      |                        |
| Administrativos y de Apoyo   |                      |                                |                      |                      |                      |                        |
| Apoyo al proceso presupuestario y para mejorar la eficiencia Institucional |                      |                                |                      |                      |                      |                        |
| Apoyo a la función pública y al mejoramiento de la gestión                 |                      |                                |                      |                      |                      |                        |
| Operaciones ajenas   |                      |                                |                      |                      |                      |                        |
| Compromisos  |                      |                                |                      |                      |                      |                        |
| Obligaciones de cumplimiento de resolución Jurisdiccional                  |                      |                                |                      |                      |                      |                        |
| Desastres Naturales  |                      |                                |                      |                      |                      |                        |
| Obligaciones   |                      |                                |                      |                      |                      |                        |
| Pensiones y Jubilaciones   |                      |                                |                      |                      |                      |                        |
| Aportaciones a la Seguridad Social   |                      |                                |                      |                      |                      |                        |
| Aportaciones a los Fondos de Estabilización                                |                      |                                |                      |                      |                      |                        |
| Aportaciones a Fondos de Inversión y Reestructura de Pensiones             |                      |                                |                      |                      |                      |                        |
| Programas de Gasto Federalizado (Gobierno Federal)                         |                      |                                |                      |                      |                      |                        |
| Gasto Federalizado   |                      |                                |                      |                      |                      |                        |
| Participaciones a entidades federativas y municipios                       |                      |                                |                      |                      |                      |                        |
| Costo financiero, deuda o apoyo a deudores y ahorradores de la banca       |                      |                                |                      |                      |                      |                        |
| Adeudos de ejercicios fiscales anteriores                                  |                      |                                |                      |                      |                      |                        |
| <b>Total del Gasto</b>   | <b>13,000,000.00</b> | <b>5,848,487.41</b>            | <b>18,848,487.41</b> | <b>17,669,941.37</b> | <b>17,669,477.37</b> | <b>1,178,546.04</b>    |

C. JESSICA ALEJANDRA ZAMARRIPA LEAL  
 DIRECTORA GENERAL

**INSTITUTO DE LA  
 JUVENTUD REGIA**

Bajo protesta de decir verdad declaramos que los Estados Financieros y sus notas, son razonablemente correctos y son responsabilidad del emisor.

CUENTA PUBLICA 2022

INSTITUTO DE LA JUVENTUD REGIA  
INFORME SOBRE PASIVOS CONTINGENTES

Del 1° de Enero al 31 de Diciembre de 2022

Página 1 de 1  
Fecha : 11/Mar/2023  
Hora : 17:00:11

| DEMANDAS: |
|-----------|
| 0         |
|           |
|           |
|           |

| JUICIOS: |
|----------|
| 0        |
|          |
|          |
|          |

| AVALES: |
|---------|
| 0       |
|         |
|         |
|         |

| GARANTIAS: |
|------------|
| 0          |
|            |
|            |
|            |

  
C. JESSICA ALEJANDRA ZAMARRIPA LEAL  
DIRECTORA GENERAL

**INSTITUTO DE LA  
JUVENTUD REGIA**

"Bajo protesta de decir verdad declaramos que los Estados Financieros y sus notas, son razonablemente correctos y son responsabilidad del emisor"



**ESTADO DE LEY  
DE DISCIPLINA  
FINANCIERA**



CUENTA PUBLICA 2022

INSTITUTO DE LA JUVENTUD REGIA

ESTADO DE SITUACIÓN FINANCIERA DETALLADO - LDF

De Enero a Diciembre Del 2022 y Diciembre 2021

Fecha : 09/Mar/2023

Hora : 23:40:54

|   |               |              |  |               |               |
|---|---------------|--------------|--|---------------|---------------|
| <b>Activo No Circulante</b>   |               |              | g1) Provisión para Demandas y Juicios a Corto Plazo  | 0.00          | 0.00          |
| a. Inversiones Financieras a Largo Plazo  | 0.00          | 0.00         | g2) Provisión para Contingencias a Corto Plazo   | 0.00          | 0.00          |
| b. Derechos a Recibir Efectivo o Equivalentes a Largo Plazo                         | 0.00          | 0.00         | g3) Otras Provisiones a Corto Plazo  | 0.00          | 0.00          |
| c. Bienes Inmuebles, Infraestructura y Construcciones en Proceso                    | 0.00          | 0.00         | h. Otros Pasivos a Corto Plazo (h=h1+h2+h3)  | 0.00          | 0             |
| d. Bienes Muebles   | 1,913,363.76  | 1,757,025.78 | h1) Ingresos por Clasificar  | 0.00          | 0.00          |
| e. Activos Intangibles  | 151,449.60    | 427,358.00   | h2) Recaudación por Participar   | 0.00          | 0.00          |
| f. Depreciación, Deterioro y Amortización Acumulada de Bienes                       | -1,227,831.72 | -993,324.50  | h3) Otros Pasivos Circulantes  | 0.00          | 0.00          |
| g. Activos Diferidos  | 0.00          | 0.00         | <b>IIA. Total de Pasivos Circulantes (IIA = a + b + c + d + e + f + g + h)</b>                       | 616,256.18    | 579,407.31    |
| h. Estimación por Pérdida o Deterioro de Activos no Circulantes                     | 0.00          | 0.00         | <b>Pasivo No Circulante</b>  |               |               |
| i. Otros Activos no Circulantes   | 0.00          | 0.00         | a. Cuentas por Pagar a Largo Plazo   | 0.00          | 0.00          |
| <b>IB. Total de Activos No Circulantes (IB = a + b + c + d + e + f + g + h + i)</b> | 836,981.64    | 1,191,059.28 | b. Documentos por Pagar a Largo Plazo  | 0.00          | 0.00          |
| <b>I. Total del Activo (I = IA + IB)</b>  | 2,456,256.37  | 2,592,320.15 | c. Deuda Pública a Largo Plazo   | 0.00          | 0.00          |
|   |               |              | d. Pasivos Diferidos a Largo Plazo   | 0.00          | 0.00          |
|   |               |              | e. Fondos y Bienes de Terceros en Garantía y/o en Administración a Largo Plazo                       | 952,119.31    | 952,119.31    |
|   |               |              | <b>IIIB. Total de Pasivos No Circulantes (IIIB = a + b + c + d + e + f)</b>                          | 952,119.31    | 952,119.31    |
|   |               |              | <b>II. Total del Pasivo (II = IIA + IIIB)</b>  | 1,568,375.49  | 1,531,526.62  |
|   |               |              | <b>HACIENDA PÚBLICA/PATRIMONIO</b>   |               |               |
|   |               |              | <b>IIIA. Hacienda Pública/Patrimonio Contribuido (IIIA = a + b + c)</b>                              | 0.00          | 0.00          |
|   |               |              | a. Aportaciones  | 0.00          | 0.00          |
|   |               |              | b. Donaciones de Capital   | 0.00          | 0.00          |
|   |               |              | c. Actualización de la Hacienda Pública/Patrimonio   | 0.00          | 0.00          |
|   |               |              | <b>IIIB. Hacienda Pública/Patrimonio Generado (IIIB = a + b + c + d + e)</b>                         | 887,880.88    | 1,060,793.53  |
|   |               |              | a. Resultados del Ejercicio (Ahorro/Desahorro)   | 41,771.94     | 537,184.86    |
|   |               |              | b. Resultados de Ejercicios Anteriores   | 2,298,412.69  | 1,761,227.83  |
|   |               |              | c. Revalúos  | 0.00          | 0.00          |
|   |               |              | d. Reservas  | 0.00          | 0.00          |
|   |               |              | e. Rectificaciones de Resultados de Ejercicios Anteriores  | -1,452,303.75 | -1,237,619.16 |
|   |               |              | <b>IIIC. Exceso o Insuficiencia en la Actualización de la Hacienda Pública/Patrimonio (IIIC=a+b)</b> | 0.00          | 0.00          |
|   |               |              | a. Resultado por Posición Monetaria  | 0.00          | 0.00          |
|   |               |              | b. Resultado por Tenencia de Activos no Circulantes  | 0.00          | 0.00          |
|   |               |              | <b>III. Total Hacienda Pública/Patrimonio (III = IIIA + IIIB + IIIC)</b>                             | 887,880.88    | 1,060,793.53  |
|   |               |              | <b>IV. Total del Pasivo y Hacienda Pública/Patrimonio (IV = II + III)</b>                            | 2,456,256.37  | 2,592,320.15  |

**INSTITUTO DE LA JUVENTUD REGIA**



**CUENTA PUBLICA 2022**  
**INSTITUTO DE LA JUVENTUD REGIA**  
**INFORME ANALITICO DE LA DEUDA PUBLICA Y OTROS PASIVOS - LDF**

Página 1 de 1  
 Fecha : 11/Mar/2023  
 Hora : 22:43:52

De Enero a Diciembre Del 2022

| Denominación de la Deuda Pública y Otros Pasivos (c)            | Saldo al 31 de diciembre de 2021 | Disposiciones del Periodo (e) | Amortizaciones del Periodo (f) | Revaluaciones, Reclasificaciones y Otros Ajustes (g) | Saldo Final del Periodo (h)<br>h=d+e-f+g | Pago de Intereses del Periodo (i) | Pago de Comisiones y demás costos asociados durante el Periodo (j) |
|---|----------------------------------|-------------------------------|--------------------------------|--|--|-----------------------------------|--|
| <b>1. Deuda Pública (1=A+B)</b>                                 |                                  |                               |                                |  |  |                                   |  |
| <b>A. Corto Plazo (A=a1+a2+a3)</b>                              |                                  |                               |                                |  |  |                                   |  |
| a1) Instituciones de Crédito                                    |                                  |                               |                                |  |  |                                   |  |
| a2) Títulos y Valores   |                                  |                               |                                |  |  |                                   |  |
| a3) Arrendamientos Financieros                                  |                                  |                               |                                |  |  |                                   |  |
| <b>B. Largo Plazo (B=b1+b2+b3)</b>                              |                                  |                               |                                |  |  |                                   |  |
| b1) Instituciones de Crédito                                    |                                  |                               |                                |  |  |                                   |  |
| b2) Títulos y Valores   |                                  |                               |                                |  |  |                                   |  |
| b3) Arrendamientos Financieros                                  |                                  |                               |                                |  |  |                                   |  |
| <b>2. Otros Pasivos</b>   | 1,531,526.62                     |                               |                                |  | 1,568,375.49                             |                                   |  |
| <b>3. Total de la Deuda Pública y Otros Pasivos (3=1+2)</b>     | 1,531,526.62                     |                               |                                |  | 1,568,375.49                             |                                   |  |
| <b>4. Deuda Contingente 1 (informativo)</b>                     |                                  |                               |                                |  |  |                                   |  |
| A. Deuda Contingente 1  |                                  |                               |                                |  |  |                                   |  |
| B. Deuda Contingente 2  |                                  |                               |                                |  |  |                                   |  |
| C. Deuda Contingente XX   |                                  |                               |                                |  |  |                                   |  |
| <b>5. Valor de Instrumentos Bono Cupón Cero 2 (Informativo)</b> |                                  |                               |                                |  |  |                                   |  |
| A. Instrumento Bono Cupón Cero 1                                |                                  |                               |                                |  |  |                                   |  |
| B. Instrumento Bono Cupón Cero 2                                |                                  |                               |                                |  |  |                                   |  |
| C. Instrumento Bono Cupón Cero XX                               |                                  |                               |                                |  |  |                                   |  |

| Obligaciones a Corto Plazo (k) | Monto Contratado (l) | Plazo Pactado (m) | Tasa de Interés (n) | Comisiones y Costos Relacionados (o) | Tasa Efectiva (p) |
|--------------------------------|----------------------|-------------------|---------------------|--------------------------------------|-------------------|
|--------------------------------|----------------------|-------------------|---------------------|--------------------------------------|-------------------|

**6. Obligaciones a Corto Plazo (Informativo)**

- A. Crédito 1
- B. Crédito 2
- C. Crédito XX

**N O A P L I C A**

**INSTITUTO DE LA JUVENTUD REGIA**



CUENTA PUBLICA 2022  
 INSTITUTO DE LA JUVENTUD REGIA  
 INFORME ANALITICO DE OBLIGACIONES DIFERENTES DE FINANCIAMIENTOS - LDF

Página 1 de 1  
 Fecha : 09/Mar/2023  
 Hora : 23:42:13

De Enero a Diciembre Del 2022

| Denominación de las Obligaciones Diferentes de Financiamiento (e) | Fecha del Contrato (d) | Fecha de Inicio de operación del proyecto (e) | Fecha de vencimiento (f) | Monto de la inversión pactado (g) | Plazo pactado (h) | Monto promedio mensual del pago de la contraprestación (i) | Monto promedio mensual del pago de la contraprestación correspondiente al pago de inversión (j) | Monto pagado de la inversión a Diciembre del 2022 | Monto pagado de la inversión actualizado a Diciembre del 2022 | Saldo pendiente por pagar de la inversión a Diciembre del 2022 (m = g - l) |
|---|------------------------|---|--------------------------|-----------------------------------|-------------------|--|---|---|---|--|
|---|------------------------|---|--------------------------|-----------------------------------|-------------------|--|---|---|---|--|

**A. Asociaciones Público Privadas (APP's)**  
 (A=a+b+c+d)

- a) APP 1
- b) APP 2
- c) APP 3
- d) APP XX


**B. Otros Instrumentos (B=a+b+c+d)**

- a) Otro Instrumento 1
- b) Otro Instrumento 2
- c) Otro Instrumento 3
- d) Otro Instrumento XX

**C. Total de Obligaciones Diferentes de Financiamiento (C=A+B)**

N O A P L I C A

**INSTITUTO DE LA  
 JUVENTUD REGIA**



**CUENTA PUBLICA 2022  
INSTITUTO DE LA JUVENTUD REGIA**

10-mar-23

**BALANCE PRESUPUESTARIO - LDF  
De Enero a Diciembre Del 2022**

| CONCEPTO (C)   | Estimado/<br>Aprobado (d) | Devengado     | Recaudado/<br>Pagado |
|--|---------------------------|---------------|----------------------|
| <b>A. Ingresos Totales (A = A1+A2+A3)</b>  | 13,000,000.00             | 17,851,106.36 | 17,851,106.36        |
| A1. Ingresos de Libre Disposición  | 13,000,000.00             | 17,851,106.36 | 17,851,106.36        |
| A2. Transferencias Federales Etiquetadas   |                           |               |                      |
| A3. Financiamiento Neto  |                           |               |                      |
| <b>B. Egresos Presupuestarios1 (B = B1+B2)</b>   | 13,000,000.00             | 17,669,941.37 | 17,669,477.37        |
| B1. Gasto No Etiquetado (sin Incluir Amortización de la Deuda Pública)   | 13,000,000.00             | 17,669,941.37 | 17,669,477.37        |
| B2. Gasto Etiquetado (sin incluir Amortización de la Deuda Pública)  |                           |               |                      |
| <b>C. Remanentes del Ejercicio Anterior ( C = C1 + C2 )</b>  | 997,380.80                | 997,380.80    | 997,380.80           |
| C1. Remanentes de Ingresos de Libre Disposición aplicados en el periodo  | 997,380.80                | 997,380.80    | 997,380.80           |
| C2. Remanentes de Transferencias Federales Etiquetadas aplicados en el periodo                                   |                           |               |                      |
| <b>I. Balance Presupuestario (I = A - B + C)</b>   | 997,380.80                | 1,178,545.79  | 1,179,009.79         |
| <b>II. Balance Presupuestario sin Financiamiento Neto (II = I - A3)</b>  | 997,380.80                | 1,178,545.79  | 1,179,009.79         |
| <b>III. Balance Presupuestario sin Financiamiento Neto y sin Remanentes del Ejercicio Anterior (III= II - C)</b> | 0.00                      | 181,164.99    | 181,528.99           |

| CONCEPTO   | Aprobado | Devengado  | Pagado     |
|--|----------|------------|------------|
| <b>E. Intereses, Comisiones y Gastos de la Deuda (E = E1+E2)</b>       |          |            |            |
| E1. Intereses, Comisiones y Gastos de la Deuda con Gasto No Etiquetado |          |            |            |
| E2. Intereses, Comisiones y Gastos de la Deuda con Gasto Etiquetado    |          |            |            |
| <b>IV. Balance Primario (IV = III + E)</b>                             | 0.00     | 181,164.99 | 181,528.99 |

| CONCEPTO (C)  | Estimado/<br>Aprobado | Devengado | Recaudado/<br>Pagado |
|---|-----------------------|-----------|----------------------|
| <b>F. Financiamiento (F = F1 + F2)</b>  |                       |           |                      |
| F1. Financiamiento con Fuente de Pago de Ingresos de Libre Disposición        |                       |           |                      |
| F2. Financiamiento con Fuente de Pago de Transferencias Federales Etiquetadas |                       |           |                      |
| <b>G. Amortización de la Deuda (G = G1 + G2)</b>                              |                       |           |                      |
| G1. Amortización de la Deuda Pública con Gasto No Etiquetado                  |                       |           |                      |
| G2. Amortización de la Deuda Pública con Gasto Etiquetado                     |                       |           |                      |

| CONCEPTO (C)  | Estimado/<br>Aprobado | Devengado     | Recaudado/<br>Pagado |
|---|-----------------------|---------------|----------------------|
| <b>A3. Financiamiento Neto (A3 = F - G)</b>   |                       |               |                      |
| A1. Ingresos de Libre Disposición   | 13,000,000.00         | 17,851,106.36 | 17,851,106.36        |
| A3.1 Financiamiento Neto con Fuente de Pago de Ingresos de Libre Disposición (A3.1 = F1 - G1)     |                       |               |                      |
| F1. Financiamiento con Fuente de Pago de Ingresos de Libre Disposición                            |                       |               |                      |
| G1. Amortización de la Deuda Pública con Gasto No Etiquetado                                      |                       |               |                      |
| B1. Gasto No Etiquetado (sin Incluir Amortización de la Deuda Pública)                            | 13,000,000.00         | 17,669,941.37 | 17,669,477.37        |
| C1. Remanentes de Ingresos de Libre Disposición aplicados en el periodo                           | 997,380.80            | 997,380.80    | 997,380.80           |
| <b>V. Balance Presupuestario de Recursos Disponibles (V = A1 + A3.1 - B1 + C1)</b>                | 997,380.80            | 1,178,545.79  | 1,179,009.79         |
| <b>VI. Balance Presupuestario de Recursos Disponibles sin Financiamiento Neto (VI = V - A3.1)</b> | 997,380.80            | 1,178,545.79  | 1,179,009.79         |

| CONCEPTO (C)  | Estimado/<br>Aprobado | Devengado | Recaudado/<br>Pagado |
|---|-----------------------|-----------|----------------------|
| <b>VII. Balance Presupuestario de Recursos Etiquetados (VII = A2 + A3.2 - B2 + C2)</b>                  |                       |           |                      |
| <b>VIII. Balance Presupuestario de Recursos Etiquetados sin Financiamiento Neto (VIII = VII - A3.2)</b> |                       |           |                      |

**INSTITUTO DE LA  
JUVENTUD REGIA**



CUENTA PUBLICA 2022  
**INSTITUTO DE LA JUVENTUD REGIA**  
 ESTADO ANALITICO DE INGRESO DETALLADO - LDF  
 De Enero a Diciembre Del 2022

Página 1 de 1

Fecha : 09/Mar/2023  
 Hora : 23:42:51

| Concepto (c)  | Ingresos      |                                |               |               |               | Diferencia (e) |
|---|---------------|--------------------------------|---------------|---------------|---------------|----------------|
|   | Estimado (d)  | Ampliaciones/<br>(Reducciones) | Modificado    | Devengado     | Recaudado     |                |
| <b>Ingresos de Libre Disposición</b>  |               |                                |               |               |               |                |
| A. Impuestos  |               |                                |               |               |               |                |
| B. Cuotas y Aportaciones de Seguridad Social  |               |                                |               |               |               |                |
| C. Contribuciones de Mejoras  |               |                                |               |               |               |                |
| D. Derechos   |               |                                |               |               |               |                |
| E. Productos  |               |                                |               |               |               |                |
| F. Aprovechamientos   |               |                                |               |               |               |                |
| G. Ingresos por Ventas de Bienes y Servicios  |               |                                |               |               |               |                |
| H. Participaciones<br>(H=h1+h2+h3+h4+h5+h6+h7+h8+h9+h10+h11)  |               |                                |               |               |               |                |
| h1) Fondo General de Participaciones  |               |                                |               |               |               |                |
| h2) Fondo de Fomento Municipal  |               |                                |               |               |               |                |
| h3) Fondo de Fiscalización y Recaudación  |               |                                |               |               |               |                |
| h4) Fondo de Compensación   |               |                                |               |               |               |                |
| h5) Fondo de Extracción de Hidrocarburos  |               |                                |               |               |               |                |
| h6) Impuesto Especial Sobre Producción y Servicios  |               |                                |               |               |               |                |
| h7) 0.136% de la Recaudación Federal Participable   |               |                                |               |               |               |                |
| h8) 3.17% Sobre Extracción de Petróleo  |               |                                |               |               |               |                |
| h9) Gasolinas y Diésel  |               |                                |               |               |               |                |
| h10) Fondo del Impuesto Sobre la Renta  |               |                                |               |               |               |                |
| h11) Fondo de Estabilización de los Ingresos de las Entidades Federativas   |               |                                |               |               |               |                |
| I. Incentivos Derivados de la Colaboración Fiscal<br>(I=i1+i2+i3+i4+i5)   |               |                                |               |               |               |                |
| i1) Tenencia o Uso de Vehículos   |               |                                |               |               |               |                |
| i2) Fondo de Compensación ISAN  |               |                                |               |               |               |                |
| i3) Impuesto Sobre Automóviles Nuevos   |               |                                |               |               |               |                |
| i4) Fondo de Compensación de Repesos-Intermedios  |               |                                |               |               |               |                |
| i5) Otros Incentivos Económicos   |               |                                |               |               |               |                |
| J. Transferencias   | 13,000,000.00 | 4,851,106.61                   | 17,851,106.61 | 17,851,106.36 | 17,851,106.36 | 4,851,106.36   |
| K. Convenios  |               |                                |               |               |               |                |
| k1) Otros Convenios y Subsidios   |               |                                |               |               |               |                |
| L. Otros Ingresos de Libre Disposición (L=l1+l2)  |               |                                |               |               |               |                |
| l1) Participaciones en Ingresos Locales   |               |                                |               |               |               |                |
| l2) Otros Ingresos de Libre Disposición   |               |                                |               |               |               |                |
| <b>I. Total de Ingresos de Libre Disposición</b><br>(I=A+B+C+D+E+F+G+H+I+J+K+L)   | 13,000,000.00 | 4,851,106.61                   | 17,851,106.61 | 17,851,106.36 | 17,851,106.36 | 4,851,106.36   |
| <b>Ingresos Excedentes de Ingresos de Libre Disposición</b>   |               |                                |               |               |               |                |
| <b>Transferencias Federales Etiquetadas</b>   |               |                                |               |               |               |                |
| A. Aportaciones (A=a1+a2+a3+a4+a5+a6+a7+a8)   |               |                                |               |               |               |                |
| a1) Fondo de Aportaciones para la Nómina Educativa y Gasto Operativo  |               |                                |               |               |               |                |
| a2) Fondo de Aportaciones para los Servicios de Salud   |               |                                |               |               |               |                |
| a3) Fondo de Aportaciones para la Infraestructura Social  |               |                                |               |               |               |                |
| a4) Fondo de Aportaciones para el Fortalecimiento de los Municipios y de las Demarcaciones Territoriales del Distrito Federal |               |                                |               |               |               |                |
| a5) Fondo de Aportaciones Múltiples   |               |                                |               |               |               |                |
| a6) Fondo de Aportaciones para la Educación Tecnológica y de Adultos  |               |                                |               |               |               |                |
| a7) Fondo de Aportaciones para la Seguridad Pública de los Estados y del Distrito Federal                                     |               |                                |               |               |               |                |
| a8) Fondo de Aportaciones para el Fortalecimiento de las Entidades Federativas  |               |                                |               |               |               |                |
| B. Convenios (B=b1+b2+b3+b4)  |               |                                |               |               |               |                |
| b1) Convenios de Protección Social en Salud   |               |                                |               |               |               |                |
| b2) Convenios de Descentralización  |               |                                |               |               |               |                |
| b3) Convenios de Reasignación   |               |                                |               |               |               |                |
| b4) Otros Convenios y Subsidios   |               |                                |               |               |               |                |
| C. Fondos Distintos de Aportaciones (C=c1+c2)   |               |                                |               |               |               |                |
| c1) Fondo para Entidades Federativas y Municipios Productores de Hidrocarburos  |               |                                |               |               |               |                |
| c2) Fondo Minero  |               |                                |               |               |               |                |
| D. Transferencias, Subsidios y Subvenciones, y Pensiones y Jubilaciones   |               |                                |               |               |               |                |
| E. Otras Transferencias Federales Etiquetadas   |               |                                |               |               |               |                |
| <b>II. Total de Transferencias Federales Etiquetadas</b><br>(II = A + B + C + D + E)  |               |                                |               |               |               |                |
| <b>III. Ingresos Derivados de Financiamientos (III = A)</b>   |               |                                |               |               |               |                |
| A. Ingresos Derivados de Financiamientos  | 13,000,000.00 | 4,851,106.61                   | 17,851,106.61 | 17,851,106.36 | 17,851,106.36 | 4,851,106.36   |
| <b>IV. Total de Ingresos (IV = I + II + III)</b>  |               |                                |               |               |               |                |
| Datos Informativos  |               |                                |               |               |               |                |
| 1. Ingresos Derivados de Financiamientos con Fuente de Pago de Ingresos de Libre Disposición                                  |               |                                |               |               |               |                |
| 2. Ingresos Derivados de Financiamientos con Fuente de Pago de Transferencias Federales Etiquetadas                           |               |                                |               |               |               |                |
| 3. Ingresos Derivados de Financiamientos (3 = 1 + 2)  |               |                                |               |               |               |                |

**INSTITUTO DE LA JUVENTUD REGIA**

**CUENTA PUBLICA 2022**  
**INSTITUTO DE LA JUVENTUD REGIA**  
 Estado Analítico del Ejercicio del Presupuesto de Egresos Detallado - LDF  
 CLASIFICACIÓN POR OBJETO DEL GASTO (Capítulo y Concepto)  
 De Enero a Diciembre Del 2022

Fecha : 22/Mar/2023

# INSTITUTO DE LA JUVENTUD REGIA

| CONCEPTO  | APROBADO      | AMPLIACIONES/<br>(REDUCCIONES) | EGRESO MODIFICADO | EGRESOS       |               |              |
|---|---------------|--------------------------------|-------------------|---------------|---------------|--------------|
|   |               |                                |                   | DEVENGADO     | PAGADO        | SUBEJERCIDO  |
| <b>I. Gasto NO Etiquetado (X = A + B + C + D + E + F + G + H + I)</b>     | 13,000,000.00 | 5,848,487.41                   | 18,848,487.41     | 17,669,941.37 | 17,669,477.37 | 1,178,546.04 |
| <b>SERVICIOS PERSONALES</b>   | 6,927,602.39  | 743,676.38                     | 7,671,278.77      | 7,476,711.96  | 7,476,711.96  | 194,566.81   |
| REMUNERACIONES AL PERSONAL DE CARACTER PERMANENTE                         | 4,350,067.87  | 1,285,224.91                   | 5,635,292.78      | 5,599,014.15  | 5,599,014.15  | 36,278.63    |
| REMUNERACIONES AL PERSONAL DE CARACTER TRANSITORIO                        | 917,000.00    | 7,700.00                       | 924,700.00        | 824,000.00    | 824,000.00    | 100,700.00   |
| REMUNERACIONES ADICIONALES Y ESPECIALES                                   | 873,170.52    | 188,115.47                     | 1,061,285.99      | 1,028,657.66  | 1,028,657.66  | 32,628.33    |
| SEGURIDAD SOCIAL  | 0.00          | 0.00                           | 0.00              | 0.00          | 0.00          | 0.00         |
| OTRAS PRESTACIONES SOCIALES Y ECONOMICAS                                  | 787,364.00    | -737,364.00                    | 50,000.00         | 25,040.15     | 25,040.15     | 24,959.85    |
| PREVISIONES   | 0.00          | 0.00                           | 0.00              | 0.00          | 0.00          | 0.00         |
| PAGO DE ESTIMULOS A SERVIDORES PUBLICOS                                   | 0.00          | 0.00                           | 0.00              | 0.00          | 0.00          | 0.00         |
| <b>MATERIALES Y SUMINISTROS</b>   | 200,950.00    | 327,367.71                     | 528,317.71        | 492,829.88    | 492,829.88    | 35,487.83    |
| MATERIALES DE ADMINISTRACION, EMISION DE DOCUMENTOS Y ARTICULOS OFICIALES | 66,450.00     | 249,019.87                     | 315,469.87        | 297,656.88    | 297,656.88    | 17,812.99    |
| ALIMENTOS Y UTENSILIOS  | 24,500.00     | -12,186.56                     | 12,313.44         | 11,189.44     | 11,189.44     | 1,124.00     |
| MATERIAS PRIMAS Y MATERIALES DE PRODUCCION Y COMERCIALIZACION             | 0.00          | 0.00                           | 0.00              | 0.00          | 0.00          | 0.00         |
| MATERIALES Y ARTICULOS DE CONSTRUCCION Y DE REPARACION                    | 0.00          | 0.00                           | 0.00              | 0.00          | 0.00          | 0.00         |
| PRODUCTOS QUIMICOS, FARMACEUTICOS Y DE LABORATORIO                        | 0.00          | 0.00                           | 0.00              | 0.00          | 0.00          | 0.00         |
| COMBUSTIBLES, LUBRICANTES Y ADITIVOS                                      | 110,000.00    | 56,000.00                      | 166,000.00        | 159,000.00    | 159,000.00    | 7,000.00     |
| VESTUARIO, BLANCOS, PRENDAS DE PROTECCION Y ARTICULOS DEPORTIVOS          | 0.00          | 34,534.40                      | 34,534.40         | 24,983.56     | 24,983.56     | 9,550.84     |
| MATERIALES Y SUMINISTROS PARA SEGURIDAD                                   | 0.00          | 0.00                           | 0.00              | 0.00          | 0.00          | 0.00         |
| HERRAMIENTAS, REFACCIONES Y ACCESORIOS MENORES                            | 0.00          | 0.00                           | 0.00              | 0.00          | 0.00          | 0.00         |
| <b>SERVICIOS GENERALES</b>  | 5,730,547.61  | 4,692,619.68                   | 10,423,167.29     | 9,513,849.47  | 9,513,385.47  | 909,317.82   |
| SERVICIOS BASICOS   | 96,500.00     | 88,270.70                      | 184,770.70        | 121,410.70    | 121,410.70    | 63,360.00    |
| SERVICIOS DE ARRENDAMIENTO  | 372,000.00    | 264,000.00                     | 636,000.00        | 402,532.08    | 402,532.08    | 233,467.92   |
| SERVICIOS PROFESIONALES, CIENTIFICOS, TECNICOS Y OTROS SERVICIOS          | 1,124,749.72  | 917,127.41                     | 2,041,877.13      | 2,013,370.07  | 2,013,370.07  | 28,507.06    |
| SERVICIOS FINANCIEROS, BANCARIOS Y COMERCIALES                            | 91,700.00     | -18,000.00                     | 73,700.00         | 34,620.57     | 34,620.57     | 39,079.43    |
| SERVICIOS DE INSTALACION, REPARACION, MANTENIMIENTO Y CONSERVACION        | 247,261.61    | -17,317.09                     | 229,944.52        | 202,291.45    | 202,291.45    | 27,653.07    |
| SERVICIOS DE COMUNICACION SOCIAL Y PUBLICIDAD                             | 0.00          | 0.00                           | 0.00              | 0.00          | 0.00          | 0.00         |
| SERVICIOS DE TRASLADO Y VIATICOS  | 12,118.54     | -9,118.54                      | 3,000.00          | 0.00          | 0.00          | 3,000.00     |
| SERVICIOS OFICIALES   | 3,488,131.74  | 3,505,507.20                   | 6,993,638.94      | 6,540,375.32  | 6,539,911.32  | 453,263.62   |
| OTROS SERVICIOS GENERALES   | 298,086.00    | -37,850.00                     | 260,236.00        | 199,249.28    | 199,249.28    | 60,986.72    |
| <b>TRANSFERENCIAS, ASIGNACIONES, SUBSIDIOS Y OTRAS AYUDAS</b>             | 20,900.00     | -12,015.16                     | 8,884.84          | 5,602.00      | 5,602.00      | 3,282.84     |
| TRANSFERENCIAS INTERNAS Y ASIGNACIONES AL SECTOR PÚBLICO                  | 0.00          | 0.00                           | 0.00              | 0.00          | 0.00          | 0.00         |
| TRANSFERENCIAS AL RESTO DEL SECTOR PÚBLICO                                | 0.00          | 0.00                           | 0.00              | 0.00          | 0.00          | 0.00         |
| SUBSIDIOS Y SUBVENCIONES  | 0.00          | 0.00                           | 0.00              | 0.00          | 0.00          | 0.00         |
| AYUDAS SOCIALES   | 20,900.00     | -12,015.16                     | 8,884.84          | 5,602.00      | 5,602.00      | 3,282.84     |
| PENSIONES Y JUBILACIONES  | 0.00          | 0.00                           | 0.00              | 0.00          | 0.00          | 0.00         |
| TRANSFERENCIAS A FIDEICOMISOS, MANDATOS Y OTROS ANALOGOS                  | 0.00          | 0.00                           | 0.00              | 0.00          | 0.00          | 0.00         |
| TRANSFERENCIAS A LA SEGURIDAD SOCIAL                                      | 0.00          | 0.00                           | 0.00              | 0.00          | 0.00          | 0.00         |
| DONATIVOS   | 0.00          | 0.00                           | 0.00              | 0.00          | 0.00          | 0.00         |
| TRANSFERENCIAS AL EXTERIOR  | 0.00          | 0.00                           | 0.00              | 0.00          | 0.00          | 0.00         |

CUENTA PUBLICA 2022

INSTITUTO DE LA JUVENTUD REGIA

Estado Analítico del Ejercicio del Presupuesto de Egresos Detallado - LDF

CLASIFICACIÓN POR OBJETO DEL GASTO (Capítulo y Concepto)

De Enero a Diciembre Del 2022

Fecha : 22/Mar/2023

**INSTITUTO DE LA  
JUVENTUD REGIA**

| CONCEPTO  | APROBADO      | AMPLIACIONES/<br>(REDUCCIONES) | EGRESO MODIFICADO | EGRESOS       |               |              |
|---|---------------|--------------------------------|-------------------|---------------|---------------|--------------|
|   |               |                                |                   | DEVENGADO     | PAGADO        | SUBEJERCIDO  |
| <b>I. Gasto NO Etiquetado (I = A + B + C + D + E + F + G + H + I)</b> | 13,000,000.00 | 5,848,487.41                   | 18,848,487.41     | 17,669,941.37 | 17,669,477.37 | 1,178,546.04 |
| <b>BIENES MUEBLES, INMUEBLES E INTANGIBLES</b>                        | 120,000.00    | 96,838.80                      | 216,838.80        | 180,948.06    | 180,948.06    | 35,890.74    |
| MOBILIARIO Y EQUIPO DE ADMINISTRACION                                 | 120,000.00    | 53,197.76                      | 173,197.76        | 137,307.02    | 137,307.02    | 35,890.74    |
| MOBILIARIO Y EQUIPO EDUCACIONAL Y RECREATIVO                          | 0.00          | 15,647.00                      | 15,647.00         | 15,647.00     | 15,647.00     | 0.00         |
| EQUIPO E INSTRUMENTAL MEDICO Y DE LABORATORIO                         | 0.00          | 6,990.00                       | 6,990.00          | 6,990.00      | 6,990.00      | 0.00         |
| VEHICULOS Y EQUIPO DE TRANSPORTE                                      | 0.00          | 0.00                           | 0.00              | 0.00          | 0.00          | 0.00         |
| EQUIPO DE DEFENSA Y SEGURIDAD   | 0.00          | 0.00                           | 0.00              | 0.00          | 0.00          | 0.00         |
| MAQUINARIA, OTROS EQUIPOS Y HERRAMIENTAS                              | 0.00          | 21,004.04                      | 21,004.04         | 21,004.04     | 21,004.04     | 0.00         |
| ACTIVOS BIOLOGICOS  | 0.00          | 0.00                           | 0.00              | 0.00          | 0.00          | 0.00         |
| BIENES INMUEBLES  | 0.00          | 0.00                           | 0.00              | 0.00          | 0.00          | 0.00         |
| ACTIVOS INTANGIBLES   | 0.00          | 0.00                           | 0.00              | 0.00          | 0.00          | 0.00         |
| <b>INVERSION PÚBLICA</b>  | 0.00          | 0.00                           | 0.00              | 0.00          | 0.00          | 0.00         |
| OBRA PÚBLICA EN BIENES DE DOMINIO PÚBLICO                             | 0.00          | 0.00                           | 0.00              | 0.00          | 0.00          | 0.00         |
| OBRA PÚBLICA EN BIENES PROPIOS  | 0.00          | 0.00                           | 0.00              | 0.00          | 0.00          | 0.00         |
| PROYECTOS PRODUCTIVOS Y ACCIONES DE FOMENTO                           | 0.00          | 0.00                           | 0.00              | 0.00          | 0.00          | 0.00         |
| <b>INVERSIONES FINANCIERAS Y OTRAS PROVISIONES</b>                    | 0.00          | 0.00                           | 0.00              | 0.00          | 0.00          | 0.00         |
| INVERSIONES PARA EL FOMENTO DE ACTIVIDADES PRODUCTIVAS                | 0.00          | 0.00                           | 0.00              | 0.00          | 0.00          | 0.00         |
| ACCIONES Y PARTICIPACIONES DE CAPITAL                                 | 0.00          | 0.00                           | 0.00              | 0.00          | 0.00          | 0.00         |
| COMPRA DE TITULOS Y VALORES   | 0.00          | 0.00                           | 0.00              | 0.00          | 0.00          | 0.00         |
| CONCESION DE PRSTAMOS   | 0.00          | 0.00                           | 0.00              | 0.00          | 0.00          | 0.00         |
| INVERSIONES EN FIDEICOMISOS, MANDATOS Y OTROS ANALOGOS                | 0.00          | 0.00                           | 0.00              | 0.00          | 0.00          | 0.00         |
| OTRAS INVERSIONES FINANCIERAS   | 0.00          | 0.00                           | 0.00              | 0.00          | 0.00          | 0.00         |
| PROVISIONES PARA CONTINGENCIAS Y OTRAS EROGACIONES ESPECIALES         | 0.00          | 0.00                           | 0.00              | 0.00          | 0.00          | 0.00         |
| <b>PARTICIPACIONES Y APORTACIONES</b>                                 | 0.00          | 0.00                           | 0.00              | 0.00          | 0.00          | 0.00         |
| PARTICIPACIONES   | 0.00          | 0.00                           | 0.00              | 0.00          | 0.00          | 0.00         |
| APORTACIONES  | 0.00          | 0.00                           | 0.00              | 0.00          | 0.00          | 0.00         |
| CONVENIOS   | 0.00          | 0.00                           | 0.00              | 0.00          | 0.00          | 0.00         |
| <b>DEUDA PÚBLICA</b>  | 0.00          | 0.00                           | 0.00              | 0.00          | 0.00          | 0.00         |
| AMORTIZACION DE LA DEUDA PÚBLICA                                      | 0.00          | 0.00                           | 0.00              | 0.00          | 0.00          | 0.00         |
| INTERESES DE LA DEUDA PÚBLICA   | 0.00          | 0.00                           | 0.00              | 0.00          | 0.00          | 0.00         |
| COMISIONES DE LA DEUDA PÚBLICA  | 0.00          | 0.00                           | 0.00              | 0.00          | 0.00          | 0.00         |
| GASTOS DE LA DEUDA PÚBLICA  | 0.00          | 0.00                           | 0.00              | 0.00          | 0.00          | 0.00         |
| COSTO POR COBERTURAS  | 0.00          | 0.00                           | 0.00              | 0.00          | 0.00          | 0.00         |
| APOYOS FINANCIEROS --   | 0.00          | 0.00                           | 0.00              | 0.00          | 0.00          | 0.00         |

CUENTA PUBLICA 2022

INSTITUTO DE LA JUVENTUD REGIA

Fecha : 22/Mar/2023

Estado Analítico del Ejercicio del Presupuesto de Egresos Detallado - LDF

CLASIFICACIÓN POR OBJETO DEL GASTO (Capítulo y Concepto)

De Enero a Diciembre Del 2022

**INSTITUTO DE LA JUVENTUD REGIA**

| CONCEPTO  | APROBADO      | AMPLIACIONES/<br>(REDUCCIONES) | EGRESO MODIFICADO | DEVENGADO     | PAGADO        | SUBEJERCIDO  |
|---|---------------|--------------------------------|-------------------|---------------|---------------|--------------|
| <b>I. Gasto NO Etiquetado (I = A + B + C + D + E + F + G + H + I)</b>                           | 13,000,000.00 | 5,848,487.41                   | 18,848,487.41     | 17,669,941.37 | 17,669,477.37 | 1,178,546.04 |
| <b>DEUDA PÚBLICA</b>  | 0.00          | 0.00                           | 0.00              | 0.00          | 0.00          | 0.00         |
| ADEUDOS DE EJERCICIOS FISCALES ANTERIORES (ADEFAS)  | 0.00          | 0.00                           | 0.00              | 0.00          | 0.00          | 0.00         |
| <b>II. Gasto Etiquetado (II = A + B + C + D + E + F + G + H + I)</b>                            |               |                                |                   |               |               |              |
| <b>A. Servicios Personales (A=a1+a2+a3+a4+a5+a6+a7)</b>   |               |                                |                   |               |               |              |
| a1) Remuneraciones al Personal de Carácter Permanente(f=f1+f2+f3+f4+f5+f6)                      |               |                                |                   |               |               |              |
| a2) Remuneraciones al Personal de Carácter Transitorio  |               |                                |                   |               |               |              |
| a3) Remuneraciones Adicionales y Especiales   |               |                                |                   |               |               |              |
| a4) Seguridad Social  |               |                                |                   |               |               |              |
| a5) Otras Prestaciones Sociales y Económicas  |               |                                |                   |               |               |              |
| a6) Previsiones   |               |                                |                   |               |               |              |
| a7) Pago de Estímulos a Servidores Públicos   |               |                                |                   |               |               |              |
| <b>B. Materiales y Suministros (B=b1+b2+b3+b4+b5+b6+b7+b8+b9)</b>                               |               |                                |                   |               |               |              |
| b1) Materiales de Administración, Emisión de Documentos y Artículos Oficiales                   |               |                                |                   |               |               |              |
| b2) Alimentos y Utensilios  |               |                                |                   |               |               |              |
| b3) Materias Primas y Materiales de Producción y Comercialización                               |               |                                |                   |               |               |              |
| b4) Materiales y Artículos de Construcción y de Reparación                                      |               |                                |                   |               |               |              |
| b5) Productos Químicos, Farmacéuticos y de Laboratorio  |               |                                |                   |               |               |              |
| b6) Combustibles, Lubricantes y Aditivos  |               |                                |                   |               |               |              |
| b7) Vestuario, Blancos, Prendas de Protección y Artículos Deportivos                            |               |                                |                   |               |               |              |
| b8) Materiales y Suministros Para Seguridad   |               |                                |                   |               |               |              |
| b9) Herramientas, Refacciones y Accesorios Menores  |               |                                |                   |               |               |              |
| <b>C. Servicios Generales (C=c1+c2+c3+c4+c5+c6+c7+c8+c9)</b>                                    |               |                                |                   |               |               |              |
| c1) Servicios Básicos   |               |                                |                   |               |               |              |
| c2) Servicios de Arrendamiento  |               |                                |                   |               |               |              |
| c3) Servicios Profesionales, Científicos, Técnicos y Otros Servicios                            |               |                                |                   |               |               |              |
| c4) Servicios Financieros, Bancarios y Comerciales  |               |                                |                   |               |               |              |
| c5) Servicios de Instalación, Reparación, Mantenimiento y Conservación                          |               |                                |                   |               |               |              |
| c6) Servicios de Comunicación Social y Publicidad   |               |                                |                   |               |               |              |
| c7) Servicios de Traslado y Viáticos  |               |                                |                   |               |               |              |
| c8) Servicios Oficiales   |               |                                |                   |               |               |              |
| c9) Otros Servicios Generales   |               |                                |                   |               |               |              |
| <b>D. Transferencias, Asignaciones, Subsidios y Otras Ayudas (D=d1+d2+d3+d4+d5+d6+d7+d8+d9)</b> |               |                                |                   |               |               |              |
| d1) Transferencias Internas y Asignaciones al Sector Público                                    |               |                                |                   |               |               |              |
| d2) Transferencias al Resto del Sector Público  |               |                                |                   |               |               |              |
| d3) Subsidios y Subvenciones  |               |                                |                   |               |               |              |
| d4) Ayudas Sociales   |               |                                |                   |               |               |              |
| d5) Pensiones y Jubilaciones  |               |                                |                   |               |               |              |
| d6) Transferencias a Fideicomisos, Mandatos y Otros Análogos                                    |               |                                |                   |               |               |              |

**CUENTA PUBLICA 2022**  
**INSTITUTO DE LA JUVENTUD REGIA**  
 Estado Análítico del Ejercicio del Presupuesto de Egresos Detallado - LDF  
 CLASIFICACIÓN POR OBJETO DEL GASTO (Capítulo y Concepto)  
 De Enero a Diciembre Del 2022

**INSTITUTO DE LA JUVENTUD REGIA** Fecha : 22/Mar/2023

| CONCEPTO   | APROBADO      | AMPLIACIONES/<br>(REDUCCIONES) | EGRESO MODIFICADO | DEVENGADO     | EGRESOS<br>PAGADO | SUBEJERCIDO  |
|--|---------------|--------------------------------|-------------------|---------------|-------------------|--------------|
| <b>I. Gasto NO Etiquetado (I = A + B + C + D + E + F + G + H + I)</b>  | 13,000,000.00 | 5,848,487.41                   | 18,848,487.41     | 17,669,941.37 | 17,669,477.37     | 1,178,546.04 |
| d6) Transferencias a Instituciones de Fomento, Promoción y Otros Programas<br>d7) Transferencias a la Seguridad Social<br>d8) Donativos<br>d9) Transferencias al Exterior<br><b>E. Bienes Muebles, Inmuebles e Intangibles (E=e1+e2+e3+e4+e5+e6+e7+e8+e9)</b><br>e1) Mobiliario y Equipo de Administración<br>e2) Mobiliario y Equipo Educativo y Recreativo<br>e3) Equipo e Instrumental Médico y de Laboratorio<br>e4) Vehículos y Equipo de Transporte<br>e5) Equipo de Defensa y Seguridad<br>e6) Maquinaria, Otros Equipos y Herramientas<br>e7) Activos Biológicos<br>e8) Bienes Inmuebles<br>e9) Activos Intangibles<br><b>F. Inversión Pública (F=f1+f2+f3)</b><br>f1) Obra Pública en Bienes de Dominio Público<br>f2) Obra Pública en Bienes Propios<br>f3) Proyectos Productivos y Acciones de Fomento<br><b>G. Inversiones Financieras y Otras Provisiones (G=g1+g2+g3+g4+g5+g6+g7)</b><br>g1) Inversiones Para el Fomento de Actividades Productivas<br>g2) Acciones y Participaciones de Capital<br>g3) Compra de Títulos y Valores<br>g4) Concesión de Préstamos<br>g5) Inversiones en Fideicomisos, Mandatos y Otros Análogos Fideicomiso de Desastres Naturales (Informativo)<br>g6) Otras Inversiones Financieras<br>g7) Provisiones para Contingencias y Otras Erogaciones Especiales<br><b>H. Participaciones y Aportaciones (H=h1+h2+h3)</b><br>h1) Participaciones<br>h2) Aportaciones<br>h3) Convenios<br><b>I. Deuda Pública (I=i1+i2+i3+i4+i5+i6+i7)</b><br>i1) Amortización de la Deuda Pública<br>i2) Intereses de la Deuda Pública<br>i3) Comisiones de la Deuda Pública<br>i4) Gastos de la Deuda Pública<br>i5) Costo por Coberturas<br>i6) Apoyos Financieros<br>i7) Adeudos de Ejercicios Fiscales Anteriores (ADEFAS) |               |                                |                   |               |                   |              |





**CUENTA PUBLICA 2022**  
**INSTITUTO DE LA JUVENTUD REGIA**  
 Estado Analítico del Ejercicio del Presupuesto de Egresos Detallado - LDF  
 CLASIFICACIÓN POR OBJETO DEL GASTO (Capítulo y Concepto)  
 De Enero a Diciembre Del 2022

**INSTITUTO DE LA JUVENTUD REGIA**

Fecha: 22/Mar/2023

| CONCEPTO  | APROBADO             | AMPLIACIONES/<br>(REDUCCIONES) | EGRESO MODIFICADO    | EGRESOS              |                      |                     |
|---|----------------------|--------------------------------|----------------------|----------------------|----------------------|---------------------|
|   |                      |                                |                      | DEVENGADO            | PAGADO               | SUBEJERCIDO         |
| <b>I. Gasto NO Etiquetado (I = A + B + C + D + E + F + G + H + I)</b> | 13,000,000.00        | 5,848,487.41                   | 18,848,487.41        | 17,669,941.37        | 17,669,477.37        | 1,178,546.04        |
| <b>TOTAL DEL EGRESOS(III = I + II):</b>                               | <b>13,000,000.00</b> | <b>5,848,487.41</b>            | <b>18,848,487.41</b> | <b>17,669,941.37</b> | <b>17,669,477.37</b> | <b>1,178,546.04</b> |



CUENTA PUBLICA 2022  
INSTITUTO DE LA JUVENTUD REGIA

Página 1 de 1  
Fecha : 09/Mar/2023  
Hora : 23:44:13

ESTADO ANALÍTICO DEL EJERCICIO DEL PRESUPUESTO DE EGRESOS DETALLADO - LDF  
CLASIFICACIÓN ADMINISTRATIVA  
De Enero a Diciembre Del 2022

| Concepto<br>(c)                                       | Egresos       |                                |               |               |               | Subejercicio<br>(e) |
|---|---------------|--------------------------------|---------------|---------------|---------------|---------------------|
|   | Aprobado (d)  | Ampliaciones/<br>(Reducciones) | Modificado    | Devengado     | Pagado        |                     |
| <b>I. Gasto No Etiquetado<br/>(I=A+B+C+D+E+F+G+H)</b> | 13,000,000.00 | 5,848,487.41                   | 18,848,487.41 | 17,669,941.37 | 17,669,477.37 | 1,178,546.04        |
| INSTITUTO DE LA JUVENTUD REGIA                        | 13,000,000.00 | 5,848,487.41                   | 18,848,487.41 | 17,669,941.37 | 17,669,477.37 | 1,178,546.04        |
| A. Dependencia o Unidad Administrativa 1              |               |                                |               |               |               |                     |
| B. Dependencia o Unidad Administrativa 2              |               |                                |               |               |               |                     |
| C. Dependencia o Unidad Administrativa 3              |               |                                |               |               |               |                     |
| D. Dependencia o Unidad Administrativa 4              |               |                                |               |               |               |                     |
| E. Dependencia o Unidad Administrativa 5              |               |                                |               |               |               |                     |
| F. Dependencia o Unidad Administrativa 6              |               |                                |               |               |               |                     |
| G. Dependencia o Unidad Administrativa 7              |               |                                |               |               |               |                     |
| H. Dependencia o Unidad Administrativa xx             |               |                                |               |               |               |                     |
| <b>II. Gasto Etiquetado<br/>(II=A+B+C+D+E+F+G+H)</b>  |               |                                |               |               |               |                     |
| A. Dependencia o Unidad Administrativa 1              |               |                                |               |               |               |                     |
| B. Dependencia o Unidad Administrativa 2              |               |                                |               |               |               |                     |
| C. Dependencia o Unidad Administrativa 3              |               |                                |               |               |               |                     |
| D. Dependencia o Unidad Administrativa 4              |               |                                |               |               |               |                     |
| E. Dependencia o Unidad Administrativa 5              |               |                                |               |               |               |                     |
| F. Dependencia o Unidad Administrativa 6              |               |                                |               |               |               |                     |
| G. Dependencia o Unidad Administrativa 7              |               |                                |               |               |               |                     |
| H. Dependencia o Unidad Administrativa xx             |               |                                |               |               |               |                     |
| <b>III. Total de Egresos (III = I + II)</b>           | 13,000,000.00 | 5,848,487.41                   | 18,848,487.41 | 17,669,941.37 | 17,669,477.37 | 1,178,546.04        |

**INSTITUTO DE LA  
JUVENTUD REGIA**



CUENTA PUBLICA 2022  
 INSTITUTO DE LA JUVENTUD REGIA

ESTADO ANALÍTICO DEL EJERCICIO DEL PRESUPUESTO DE EGRESOS DETALLADO - LDF  
 CLASIFICACIÓN FUNCIONAL (Finalidad y Función)  
 De Enero a Diciembre Del 2022

Página 1 de 2  
 Fecha : 09/Mar/2023  
 Hora : 23:44:39

| Concepto<br>(c)   | Egresos       |                                |               |               |               | Subejercicio<br>(e) |
|---|---------------|--------------------------------|---------------|---------------|---------------|---------------------|
|   | Aprobado (d)  | Ampliaciones/<br>(Reducciones) | Modificado    | Devengado     | Pagado        |                     |
| <b>I. Gasto No Etiquetado (I=A+B+C+D)</b>   |               |                                |               |               |               |                     |
| <b>A. Gobierno</b><br>(A=a1+a2+a3+a4+a5+a6+a7+a8)   | 13,000,000.00 | 5,848,487.41                   | 18,848,487.41 | 17,669,941.37 | 17,669,477.37 | 1,178,546.04        |
| a1) Legislación   |               |                                |               |               |               |                     |
| a2) Justicia  |               |                                |               |               |               |                     |
| a3) Coordinación de la Política de Gobierno   |               |                                |               |               |               |                     |
| a4) Relaciones Exteriores   |               |                                |               |               |               |                     |
| a5) Asuntos Financieros y Hacendarios   |               |                                |               |               |               |                     |
| a6) Seguridad Nacional  |               |                                |               |               |               |                     |
| a7) Asuntos de Orden Público y de Seguridad Interior  |               |                                |               |               |               |                     |
| a8) Otros Servicios Generales   |               |                                |               |               |               |                     |
| <b>B. Desarrollo Social</b><br>(B=b1+b2+b3+b4+b5+b6+b7)   | 13,000,000.00 | 5,848,487.41                   | 18,848,487.41 | 17,669,941.37 | 17,669,477.37 | 1,178,546.04        |
| b1) Protección Ambiental  |               |                                |               |               |               |                     |
| b2) Vivienda y Servicios a la Comunidad   |               |                                |               |               |               |                     |
| b3) Salud   |               |                                |               |               |               |                     |
| b4) Recreación, Cultura y Otras Manifestaciones Sociales  |               |                                |               |               |               |                     |
| b5) Educación   |               |                                |               |               |               |                     |
| b6) Protección Social   |               |                                |               |               |               |                     |
| b7) Otros Asuntos Sociales  | 13,000,000.00 | 5,848,487.41                   | 18,848,487.41 | 17,669,941.37 | 17,669,477.37 | 1,178,546.04        |
| <b>C. Desarrollo Económico</b><br>(C=c1+c2+c3+c4+c5+c6+c7+c8+c9)                                  |               |                                |               |               |               |                     |
| c1) Asuntos Económicos, Comerciales y Laborales en General  |               |                                |               |               |               |                     |
| c2) Agropecuaria, Silvicultura, Pesca y Caza  |               |                                |               |               |               |                     |
| c3) Combustibles y Energía  |               |                                |               |               |               |                     |
| c4) Minería, Manufacturas y Construcción  |               |                                |               |               |               |                     |
| c5) Transporte  |               |                                |               |               |               |                     |
| c6) Comunicaciones  |               |                                |               |               |               |                     |
| c7) Turismo   |               |                                |               |               |               |                     |
| c8) Ciencia, Tecnología e Innovación  |               |                                |               |               |               |                     |
| c9) Otras Industrias y Otros Asuntos Económicos   |               |                                |               |               |               |                     |
| <b>D. Otras No Clasificadas en Funciones Anteriores (D=d1+d2+d3+d4)</b>                           |               |                                |               |               |               |                     |
| d1) Transacciones de la Deuda Pública / Costo Financiero de la Deuda                              |               |                                |               |               |               |                     |
| d2) Transferencias, Participaciones y Aportaciones Entre Diferentes Niveles y Ordenes de Gobierno |               |                                |               |               |               |                     |
| d3) Saneamiento del Sistema Financiero  |               |                                |               |               |               |                     |
| d4) Adeudos de Ejercicios Fiscales Anteriores   |               |                                |               |               |               |                     |
| <b>II. Gasto Etiquetado (II=A+B+C+D)</b>  |               |                                |               |               |               |                     |
| <b>A. Gobierno</b><br>(A=a1+a2+a3+a4+a5+a6+a7+a8)   |               |                                |               |               |               |                     |
| a1) Legislación   |               |                                |               |               |               |                     |
| a2) Justicia  |               |                                |               |               |               |                     |
| a3) Coordinación de la Política de Gobierno   |               |                                |               |               |               |                     |
| a4) Relaciones Exteriores   |               |                                |               |               |               |                     |
| a5) Asuntos Financieros y Hacendarios   |               |                                |               |               |               |                     |
| a6) Seguridad Nacional  |               |                                |               |               |               |                     |
| a7) Asuntos de Orden Público y de Seguridad Interior  |               |                                |               |               |               |                     |
| a8) Otros Servicios Generales   |               |                                |               |               |               |                     |

**INSTITUTO DE LA  
 JUVENTUD REGIA**



CUENTA PUBLICA 2022  
**INSTITUTO DE LA JUVENTUD REGIA**  
 ESTADO ANALÍTICO DEL EJERCICIO DEL PRESUPUESTO DE EGRESOS DETALLADO - LDF  
 CLASIFICACIÓN FUNCIONAL (Finalidad y Función)  
 De Enero a Diciembre Del 2022.

Página 1 de 2  
 Fecha : 09/Mar/2023  
 Hora : 23:44:39

| Concepto<br>(c) | Egresos      |                                |            |           |        | Subejercicio<br>(e) |
|-----------------|--------------|--------------------------------|------------|-----------|--------|---------------------|
|                 | Aprobado (d) | Ampliaciones/<br>(Reducciones) | Modificado | Devengado | Pagado |                     |

**B. Desarrollo Social**  
**(B=b1+b2+b3+b4+b5+b6+b7)**

- b1) Protección Ambiental
- b2) Vivienda y Servicios a la Comunidad
- b3) Salud
- b4) Recreación, Cultura y Otras Manifestaciones Sociales
- b5) Educación
- b6) Protección Social
- b7) Otros Asuntos Sociales

**C. Desarrollo Económico**  
**(C=c1+c2+c3+c4+c5+c6+c7+c8+c9)**

- c1) Asuntos Económicos, Comerciales y Laborales en General
- c2) Agropecuaria, Silvicultura, Pesca y Caza
- c3) Combustibles y Energía
- c4) Minería, Manufacturas y Construcción
- c5) Transporte
- c6) Comunicaciones
- c7) Turismo
- c8) Ciencia, Tecnología e Innovación
- c9) Otras Industrias y Otros Asuntos Económicos

**D. Otras No Clasificadas en Funciones Anteriores (D=d1+d2+d3+d4)**

- d1) Transacciones de la Deuda Pública / Costo Financiero de la Deuda
- d2) Transferencias, Participaciones y Aportaciones Entre Diferentes Niveles y Ordenes de Gobierno
- d3) Saneamiento del Sistema Financiero
- d4) Adeudos de Ejercicios Fiscales Anteriores

**III. Total de Egresos (III = I + II)**

|               |              |               |               |               |              |
|---------------|--------------|---------------|---------------|---------------|--------------|
| 13,000,000.00 | 5,848,487.41 | 18,848,487.41 | 17,669,941.37 | 17,669,477.37 | 1,178,546.04 |
|---------------|--------------|---------------|---------------|---------------|--------------|

**INSTITUTO DE LA  
 JUVENTUD REGIA**



CUENTA PUBLICA 2022  
**INSTITUTO DE LA JUVENTUD REGIA**  
 ESTADO ANALÍTICO DEL EJERCICIO DEL PRESUPUESTO DE EGRESOS DETALLADO - LDF  
 CLASIFICACIÓN DE SERVICIOS PERSONALES POR CATEGORIA  
 De Enero a Diciembre Del 2022

Página 1 de 1  
 Fecha : 09/Mar/2023  
 Hora : 23:45:04

| Concepto (c)  | Egresos      |                                |              |              |              |                  |
|---|--------------|--------------------------------|--------------|--------------|--------------|------------------|
|   | Aprobado (d) | Ampliaciones/<br>(Reducciones) | Modificado   | Devengado    | Pagado       | Subejercicio (e) |
| <b>I. Gasto No Etiquetado (I=A+B+C+D+E+F)</b>   | 6,927,602.39 | 743,676.38                     | 7,671,278.77 | 7,476,711.96 | 7,476,711.96 | 194,566.81       |
| A. Personal Administrativo y de Servicio Público  | 6,927,602.39 | 743,676.38                     | 7,671,278.77 | 7,476,711.96 | 7,476,711.96 | 194,566.81       |
| B. Magisterio   |              |                                |              |              |              |                  |
| C. Servicios de Salud (C=c1+c2)   |              |                                |              |              |              |                  |
| c1) Personal Administrativo   |              |                                |              |              |              |                  |
| c2) Personal Médico, Paramédico y afín  |              |                                |              |              |              |                  |
| D. Seguridad Pública  |              |                                |              |              |              |                  |
| E. Gastos asociados a la implementación de nuevas leyes federales o reformas a las mismas (E = e1 + e2) |              |                                |              |              |              |                  |
| e1) Nombre del Programa o Ley 1   |              |                                |              |              |              |                  |
| e2) Nombre del Programa o Ley 2   |              |                                |              |              |              |                  |
| F. Sentencias laborales definitivas   |              |                                |              |              |              |                  |
| <b>II. Gasto Etiquetado (II=A+B+C+D+E+F)</b>  |              |                                |              |              |              |                  |
| A. Personal Administrativo y de Servicio Público  |              |                                |              |              |              |                  |
| B. Magisterio   |              |                                |              |              |              |                  |
| C. Servicios de Salud (C=c1+c2)   |              |                                |              |              |              |                  |
| c1) Personal Administrativo   |              |                                |              |              |              |                  |
| c2) Personal Médico, Paramédico y afín  |              |                                |              |              |              |                  |
| D. Seguridad Pública  |              |                                |              |              |              |                  |
| E. Gastos asociados a la implementación de nuevas leyes federales o reformas a las mismas (E = e1 + e2) |              |                                |              |              |              |                  |
| e1) Nombre del Programa o Ley 1   |              |                                |              |              |              |                  |
| e2) Nombre del Programa o Ley 2   |              |                                |              |              |              |                  |
| F. Sentencias laborales definitivas   |              |                                |              |              |              |                  |
| <b>III. Total del Gasto en Servicios Personales (III = I + II)</b>                                      | 6,927,602.39 | 743,676.38                     | 7,671,278.77 | 7,476,711.96 | 7,476,711.96 | 194,566.81       |

**INSTITUTO DE LA  
 JUVENTUD REGIA**



**CUENTA PUBLICA 2022**  
**INSTITUTO DE LA JUVENTUD REGIA**  
**PROYECCIONES DE INGRESOS - LDF**  
**(PESOS)**

Página 1 de 1  
 Fecha : 09/Mar/2023  
 Hora : 23:46:01

| Concepto (c)  | Año en Cuestión<br>2022 | Año<br>2023   | Año<br>2024   | Año<br>2025   | Año<br>2026   | Año<br>2027   |
|---|-------------------------|---------------|---------------|---------------|---------------|---------------|
| <b>1. Ingresos de Libre Disposición (1=A+B+C+D+E+F+G+H+I+J+K+L)</b>                   | 13,000,000.00           | 13,390,000.00 | 13,791,700.00 | 14,205,451.00 | 14,631,614.53 | 15,070,562.97 |
| A. Impuestos  |                         |               |               |               |               |               |
| B. Cuotas y Aportaciones de Seguridad Social  |                         |               |               |               |               |               |
| C. Contribuciones de Mejoras  |                         |               |               |               |               |               |
| D. Derechos   |                         |               |               |               |               |               |
| E. Productos  |                         |               |               |               |               |               |
| F. Aprovechamientos   |                         |               |               |               |               |               |
| G. Ingresos por venta de Bienes y Prestacion de Servicios                             |                         |               |               |               |               |               |
| H. Participaciones  |                         |               |               |               |               |               |
| I. Incentivos Derivados de la Colaboración Fiscal                                     |                         |               |               |               |               |               |
| J. Transferencias y Asignaciones  | 13,000,000.00           | 13,390,000.00 | 13,791,700.00 | 14,205,451.00 | 14,631,614.53 | 15,070,562.97 |
| K. Convenios  |                         |               |               |               |               |               |
| L. Otros Ingresos de Libre Disposición  |                         |               |               |               |               |               |
| <b>2. Transferencias Federales Etiquetadas (2=A+B+C+D+E)</b>                          |                         |               |               |               |               |               |
| A. Aportaciones   |                         |               |               |               |               |               |
| B. Convenios (Prog Estatal de Inversión)  |                         |               |               |               |               |               |
| C. Fondos Distintos de Aportaciones   |                         |               |               |               |               |               |
| D. Transferencias, Asignaciones, Subsidios y Subvenciones, y Pensiones y Jubilaciones |                         |               |               |               |               |               |
| E. Otras Transferencias Federales Etiquetadas   |                         |               |               |               |               |               |
| <b>3. Ingresos Derivados de Financiamientos (3=A)</b>                                 |                         |               |               |               |               |               |
| A. Ingresos Derivados de Financiamientos  |                         |               |               |               |               |               |
| <b>4. Total de Ingresos proyectados (4=1+2+3)</b>                                     | 13,000,000.00           | 13,390,000.00 | 13,791,700.00 | 14,205,451.00 | 14,631,614.53 | 15,070,562.97 |

Datos Informativos

1. Ingresos Derivados de Financiamientos con Fuente de Pago de Recursos de Libre Disposición
2. Ingresos derivados de Financiamientos con Fuente de Pago de Transferencias Federales Etiquetadas
3. Ingresos Derivados de Financiamiento (3 = 1 + 2)

**INSTITUTO DE LA  
 JUVENTUD REGIA**



**CUENTA PUBLICA 2022**  
**INSTITUTO DE LA JUVENTUD REGIA**  
**PROYECCIONES DE EGRESOS - LDF**  
**(PESOS)**

Página 1 de 1  
 Fecha : 09/Mar/2023  
 Hora : 23:46:27

| Concepto (c)  | Año en Cuestión | Año           | Año           | Año           | Año           | Año           |
|---|-----------------|---------------|---------------|---------------|---------------|---------------|
|   | 2022            | 2023          | 2024          | 2025          | 2026          | 2027          |
| <b>1. Gasto No Etiquetado (1=A+B+C+D+E+F+G+H+I)</b>       | 13,000,000.00   | 13,390,000.00 | 13,791,700.00 | 14,205,451.00 | 14,631,614.53 | 15,070,562.97 |
| A. Servicios Personales                                   | 6,927,602.39    | 7,135,430.46  | 7,349,493.37  | 7,569,978.18  | 7,797,077.52  | 8,030,989.85  |
| B. Materiales y Suministros                               | 200,950.00      | 206,978.50    | 213,187.86    | 219,583.49    | 226,171.00    | 232,956.13    |
| C. Servicios Generales                                    | 5,730,547.61    | 5,902,464.04  | 6,079,537.96  | 6,261,924.10  | 6,449,781.82  | 6,643,275.28  |
| D. Transferencias, Asignaciones, Subsidios y Otras Ayudas | 20,900.00       | 21,527.00     | 22,172.81     | 22,837.99     | 23,523.13     | 24,228.83     |
| E. Bienes Muebles, Inmuebles e Intangibles                | 120,000.00      | 123,600.00    | 127,308.00    | 131,127.24    | 135,061.06    | 139,112.89    |
| F. Inversión Pública                                      |                 |               |               |               |               |               |
| G. Inversiones Financieras y Otras Provisiones            |                 |               |               |               |               |               |
| H. Participaciones y Aportaciones                         |                 |               |               |               |               |               |
| I. Deuda Pública  |                 |               |               |               |               |               |
| <b>2. Gasto Etiquetado (1=A+B+C+D+E+F+G+H+I)</b>          |                 |               |               |               |               |               |
| A. Servicios Personales                                   |                 |               |               |               |               |               |
| B. Materiales y Suministros                               |                 |               |               |               |               |               |
| C. Servicios Generales                                    |                 |               |               |               |               |               |
| D. Transferencias, Asignaciones, Subsidios y Otras Ayudas |                 |               |               |               |               |               |
| E. Bienes Muebles, Inmuebles e Intangibles                |                 |               |               |               |               |               |
| F. Inversión Pública                                      |                 |               |               |               |               |               |
| G. Inversiones Financieras y Otras Provisiones            |                 |               |               |               |               |               |
| H. Participaciones y Aportaciones                         |                 |               |               |               |               |               |
| I. Deuda Pública  |                 |               |               |               |               |               |
| <b>3. Total de Resultado de Egresos (3=1+2)</b>           | 13,000,000.00   | 13,390,000.00 | 13,791,700.00 | 14,205,451.00 | 14,631,614.53 | 15,070,562.97 |

**INSTITUTO DE LA  
 JUVENTUD REGIA**



**CUENTA PUBLICA 2022**  
**INSTITUTO DE LA JUVENTUD REGIA**  
**RESULTADOS DE INGRESOS - LDF**  
**(PESOS)**

Página 1 de 1  
 Fecha : 09/Mar/2023  
 Hora : 23:46:55

| Concepto (c)  | Año<br>2017  | Año<br>2018   | Año<br>2019   | Año<br>2020   | Año<br>2021   | Año del Ejercicio<br>Vigente<br>2022 |
|---|--------------|---------------|---------------|---------------|---------------|--------------------------------------|
| <b>1. Ingresos de Libre Disposición (1=A+B+C+D+E+F+G+H+I+J+K+L)</b>                   | 8,670,718.00 | 10,459,152.02 | 11,912,621.19 | 11,508,000.00 | 11,508,000.00 | 17,851,106.36                        |
| A. Impuestos  |              |               |               |               |               |                                      |
| B. Cuotas y Aportaciones de Seguridad Social  |              |               |               |               |               |                                      |
| C. Contribuciones de Mejoras  |              |               |               |               |               |                                      |
| D. Derechos   |              |               |               |               |               |                                      |
| E. Productos  |              |               |               |               |               |                                      |
| F. Aprovechamientos   |              |               |               |               |               |                                      |
| G. Ingresos por venta de Bienes y Prestación de Servicios                             |              |               |               |               |               |                                      |
| H. Participaciones  |              |               |               |               |               |                                      |
| I. Incentivos Derivados de la Colaboración Fiscal                                     |              |               |               |               |               |                                      |
| J. Transferencias y Asignaciones  | 8,670,718.00 | 10,459,152.02 | 11,912,621.19 | 11,508,000.00 | 11,508,000.00 | 17,851,106.36                        |
| K. Convenios  |              |               |               |               |               |                                      |
| L. Otros Ingresos de Libre Disposición  |              |               |               |               |               |                                      |
| <b>2. Transferencias Federales Etiquetadas (2=A+B+C+D+E)</b>                          |              |               |               |               |               |                                      |
| A. Aportaciones   |              |               |               |               |               |                                      |
| B. Convenios  |              |               |               |               |               |                                      |
| C. Fondos Distintos de Aportaciones   |              |               |               |               |               |                                      |
| D. Transferencias, Asignaciones, Subsidios y Subvenciones, y Pensiones y Jubilaciones |              |               |               |               |               |                                      |
| E. Otras Transferencias Federales Etiquetadas   |              |               |               |               |               |                                      |
| <b>3. Ingresos Derivados de Financiamientos (3=A)</b>                                 |              |               |               |               |               |                                      |
| A. Ingresos Derivados de Financiamientos  |              |               |               |               |               |                                      |
| <b>4. Total de Ingresos Proyectados (4=1+2+3)</b>                                     | 8,670,718.00 | 10,459,152.02 | 11,912,621.19 | 11,508,000.00 | 11,508,000.00 | 17,851,106.36                        |

Datos Informativos

1. Ingresos Derivados de Financiamientos con Fuente de Pago de Recursos de Libre Disposición
2. Ingresos derivados de Financiamientos con Fuente de Pago de Transferencias Federales Etiquetadas
3. Ingresos Derivados de Financiamiento (3 = 1 + 2)

**INSTITUTO DE LA  
 JUVENTUD REGIA**





**CUENTA PUBLICA 2022**  
**INSTITUTO DE LA JUVENTUD REGIA**  
**RESULTADO DE EGRESOS- LDF**  
**(PESOS)**

Página 1 de 1  
 Fecha : 22/Mar/2023  
 Hora : 13:50:10

| Concepto (b)  | Año<br>2017  | Año<br>2018  | Año<br>2019   | Año<br>2020   | Año<br>2021   | Año del Ejercicio<br>Vigente 2022 |
|---|--------------|--------------|---------------|---------------|---------------|-----------------------------------|
| <b>1. Gasto No Etiquetado (1=A+B+C+D+E+F+G+H+I)</b>       | 9,279,518.91 | 8,141,251.53 | 12,722,505.31 | 11,384,509.96 | 10,938,273.05 | 17,669,941.37                     |
| A. Servicios Personales                                   | 5,032,829.55 | 4,900,294.71 | 6,048,291.69  | 6,060,063.13  | 6,414,583.22  | 7,476,711.96                      |
| B. Materiales y Suministros                               | 115,836.84   | 129,534.05   | 129,031.99    | 230,513.79    | 177,501.85    | 492,829.88                        |
| C. Servicios Generales                                    | 3,969,243.52 | 3,012,936.77 | 5,412,770.73  | 5,034,284.92  | 4,282,885.98  | 9,513,849.47                      |
| D. Transferencias, Asignaciones, Subsidios y Otras Ayudas | 17,034.00    |              | 2,400.00      |               | 15,510.00     | 5,602.00                          |
| E. Bienes Muebles, Inmuebles e Intangibles                | 144,575.00   | 98,486.00    | 1,130,010.90  | 59,648.12     | 47,792.00     | 180,948.06                        |
| F. Inversión Pública                                      |              |              |               |               |               |                                   |
| G. Inversiones Financieras y Otras Provisiones            |              |              |               |               |               |                                   |
| H. Participaciones y Aportaciones                         |              |              |               |               |               |                                   |
| I. Deuda Pública  |              |              |               |               |               |                                   |
| <b>2. Gasto Etiquetado (1=A+B+C+D+E+F+G+H+I)</b>          |              |              |               |               |               |                                   |
| A. Servicios Personales                                   |              |              |               |               |               |                                   |
| B. Materiales y Suministros                               |              |              |               |               |               |                                   |
| C. Servicios Generales                                    |              |              |               |               |               |                                   |
| D. Transferencias, Asignaciones, Subsidios y Otras Ayudas |              |              |               |               |               |                                   |
| E. Bienes Muebles, Inmuebles e Intangibles                |              |              |               |               |               |                                   |
| F. Inversión Pública                                      |              |              |               |               |               |                                   |
| G. Inversiones Financieras y Otras Provisiones            |              |              |               |               |               |                                   |
| H. Participaciones y Aportaciones                         |              |              |               |               |               |                                   |
| I. Deuda Pública  |              |              |               |               |               |                                   |
| <b>3. Total de Resultado de Egresos (3=1+2)</b>           | 9,279,518.91 | 8,141,251.53 | 12,722,505.31 | 11,384,509.96 | 10,938,273.05 | 17,669,941.37                     |

**INSTITUTO DE LA  
 JUVENTUD REGIA**



CUENTA PUBLICA 2022  
INSTITUTO DE LA JUVENTUD REGIA  
Informe sobre Estudios Actuariales - LDF  
(PESOS)

Página 1 de 2  
Fecha : 11/Mar/2023  
Hora : 22:44:50

|   | Pensiones y jubilaciones | Salud | Riesgos de trabajo | Invalidez y vida   | Otras prestaciones sociales | TOTAL              |
|---|--------------------------|-------|--------------------|--------------------|-----------------------------|--------------------|
| <b>Tipo de Sistema</b>  |                          |       |                    |                    |                             |                    |
| Prestación laboral o Fondo general para trabajadores del estado o municipio | PRESTACION LABORAL       |       | PRESTACION LABORAL | PRESTACION LABORAL | PRESTACION LABORAL          | PRESTACION LABORAL |
| Beneficio definido, Contribución definida o Mixto                           | NA                       |       | NA                 | NA                 | BENEFICIO DEFINIDO          | BENEFICIO DEFINIDO |
| <b>Población afiliada</b>   |                          |       |                    |                    |                             |                    |
| Activos   | 13                       |       | 13                 | 13                 | 13                          | 13                 |
| Edad máxima   | 57                       |       | 57                 | 57                 | 57                          | 57                 |
| Edad mínima   | 30                       |       | 30                 | 30                 | 30                          | 30                 |
| Edad promedio   | 41                       |       | 41                 | 41                 | 41                          | 41                 |
| Pensionados y Jubilados   | 0                        |       | 0                  | 0                  | 0                           | 0                  |
| Edad máxima   | 0                        |       | 0                  | 0                  | 0                           | 0                  |
| Edad mínima   | 0                        |       | 0                  | 0                  | 0                           | 0                  |
| Edad promedio   | 0                        |       | 0                  | 0                  | 0                           | 0                  |
| Beneficiarios   |                          |       |                    |                    |                             |                    |
| Promedio de años de servicio (trabajadores activos)                         | 4                        |       | 4                  | 4                  | 4                           | 4                  |
| Aportación Individual al plan de pensión como % del salario                 | 0.00%                    |       | 0.00%              | 0.00%              | 0.00%                       | 0.00%              |
| Aportación del ente público al plan de pensión como % del salario           | 0.00%                    |       | 0.00%              | 0.00%              | 0.00%                       | 0.00%              |
| Crecimiento esperado de los pensionados y jubilados (como %)                | 0.00                     |       | 0.00               | 0.00               | 0.00                        | 0.00               |
| Crecimiento esperado de los activos (como %)                                | 1.19%                    |       | 1.19%              | 1.19%              | 1.19%                       | 1.19%              |
| Edad de Jubilación o Pensión  | 0.00                     |       | 0.00               | 0.00               | 0.00                        | 0.00               |
| Esperanza de vida   | 0.00                     |       | 0.00               | 0.00               | 0.00                        | 0.00               |
| <b>Ingresos del Fondo</b>   |                          |       |                    |                    |                             |                    |
| Ingresos Anuales al Fondo de Pensiones                                      | 0                        |       | 0                  | 0                  | 0                           | 0                  |
| <b>Nómina anual</b>   |                          |       |                    |                    |                             |                    |
| Activos   | 4,560,000.00             |       | 4,560,000.00       | 4,560,000.00       | 4,560,000.00                | 4,560,000.00       |
| Pensionados y Jubilados   | 0.00                     |       | 0.00               | 0.00               | 0.00                        | 0.00               |
| Beneficiarios de Pensionados y Jubilados                                    | 0.00                     |       | 0.00               | 0.00               | 0.00                        | 0.00               |
| <b>Monto mensual por pensión</b>  |                          |       |                    |                    |                             |                    |
| Máximo  | 0.00                     |       | 0.00               | 0.00               | 0.00                        | 0.00               |
| Mínimo  | 0.00                     |       | 0.00               | 0.00               | 0.00                        | 0.00               |
| Promedio  | 0.00                     |       | 0.00               | 0.00               | 0.00                        | 0.00               |
| <b>Monto de la reserva</b>  |                          |       |                    |                    |                             |                    |
| <b>Valor presente de las obligaciones</b>                                   |                          |       |                    |                    |                             |                    |
| Pensiones y Jubilaciones en curso de pago                                   | 0.00                     |       | 0.00               | 0.00               | 0.00                        | 0.00               |
| Generación actual   | 0.00                     |       | 0.00               | 0.00               | 952,119.31                  | 952,119.31         |
| Generaciones futuras  | 0.00                     |       | 0.00               | 0.00               | 4,899,921.41                | 4,899,921.41       |

**INSTITUTO DE LA  
JUVENTUD REGIA**



**CUENTA PUBLICA 2022**  
**INSTITUTO DE LA JUVENTUD REGIA**  
**Informe sobre Estudios Actuariales - LDF**  
**(PESOS)**

Página 2 de 2  
 Fecha : 11/Mar/2023  
 Hora : 22:44:50

|  | Pensiones y jubilaciones               | Salud | Riesgos de trabajo                     | Invalidez y vida                       | Otras prestaciones sociales            | TOTAL                                  |
|--|--|-------|--|--|--|--|
| <b>Valor presente de las contribuciones asociadas a los sueldos futuros de cotización X%</b> |  |       |  |  |  |  |
| Generación actual  | 0.00                                   |       | 0.00                                   | 0.00                                   | 0.00                                   | 0.00                                   |
| Generaciones futuras   | 0.00                                   |       | 0.00                                   | 0.00                                   | 0.00                                   | 0.00                                   |
| <b>Valor presente de aportaciones futuras</b>  |  |       |  |  |  |  |
| Generación actual  | 0.00                                   |       | 0.00                                   | 0.00                                   | 0.00                                   | 0.00                                   |
| Generaciones futuras   | 0.00                                   |       | 0.00                                   | 0.00                                   | 0.00                                   | 0.00                                   |
| Otros Ingresos   | 0.00                                   |       | 0.00                                   | 0.00                                   | 0.00                                   | 0.00                                   |
| <b>Déficit/superávit actuarial</b>   |  |       |  |  |  |  |
| Generación actual  | 0.00                                   |       | 0.00                                   | 0.00                                   | (952,119.31)                           | (952,119.31)                           |
| Generaciones futuras   | 0.00                                   |       | 0.00                                   | 0.00                                   | (4,899,921.41)                         | (4,899,921.41)                         |
| <b>Periodo de suficiencia</b>  |  |       |  |  |  |  |
| Año de descapitalización   | 2020                                   |       | 2020                                   | 2020                                   | 2020                                   | 2020                                   |
| Tasa de rendimiento  | 3.00%                                  |       | 3.00%                                  | 3.00%                                  | 3.00%                                  | 3.00%                                  |
| <b>Estudio actuarial</b>   |  |       |  |  |  |  |
| Año de elaboración del estudio actuarial   | 2020                                   |       | 2020                                   | 2020                                   | 2020                                   | 2020                                   |
| Empresa que elaboró el estudio actuarial   | Valuaciones Actuariales del Norte S.C. |       | Valuaciones Actuariales del Norte S.C. | Valuaciones Actuariales del Norte S.C. | Valuaciones Actuariales del Norte S.C. | Valuaciones Actuariales del Norte S.C. |

**INSTITUTO DE LA JUVENTUD REGIA**





## Cuenta Pública Sector Paramunicipal del Municipio de Monterrey

- Instituto Municipal de las Mujeres Regias



Instituto  
Municipal de las  
Mujeres Regias

Cero tolerancia a la violencia  
contra las mujeres, niñas  
y adolescentes.

# CUENTA PUBLICA 2022



Instituto  
Municipal de las  
—  
Mujeres Regias

Cero tolerancia a la violencia  
contra las mujeres, niñas  
y adolescentes.

## **INDICE**

### **INFORME DE LA CUENTA PÚBLICA**

ANEXO I.- ACTA DE APROBACIÓN

ANEXO II.- PRESUPUESTO DE INGRESOS 2022

ANEXO III.- PRESUPUESTO DE EGRESOS 2022

1.-PRESUPUESTO DE EGRESOS AUTORIZADO

2.-MODIFICACIONES AL PRESUPUESTO DE EGRESOS


ANEXO IV.- CUENTAS POR COBRAR AL 31 DE DICIEMBRE 2022

ANEXO V.- CUENTAS POR PAGAR AL 31 DE DICIEMBRE DE 2022

ANEXO VI. - BIENES MUEBLES E INMUEBLES

ANEXO VII.- GUIA DE CUMPLIMIENTO DE LA LEY DE DISCIPLINA

FINANCIERA



Instituto  
Municipal de las  
—  
Mujeres Regias

Cero tolerancia a la violencia  
contra las mujeres, niñas  
y adolescentes.

## INFORME DE LA CUENTA PÚBLICA

CUENTA PUBLICA 2022  
**INSTITUTO MUNICIPAL DE LAS MUJERES REGIAS**  
 ESTADO DE ACTIVIDADES

Página 1 de 2  
 Fecha : 07/Mar/2023  
 Hora : 20:31:44

Diciembre De 2022 y Diciembre 2021

| <b>INGRESOS Y OTROS BENEFICIOS</b>  | <b>2022</b>   | <b>2021</b>   |
|---|---------------|---------------|
| <b>INGRESOS DE GESTIÓN</b>  |               |               |
| Impuestos   | 0.00          | 0.00          |
| Cuotas y Aportaciones de Seguridad Social   | 0.00          | 0.00          |
| Contribuciones de Mejoras   | 0.00          | 0.00          |
| Derechos  | 0.00          | 0.00          |
| Productos   | 0.00          | 0.00          |
| Aprovechamientos  | 0.00          | 0.00          |
| Ingresos por Venta de Bienes y Prestación de Servicios  | 0.00          | 0.00          |
| Ingresos no Comprendidos en las Fracciones de la Ley de Ingresos Causados en Ejercicios Fiscales Anteriores Pendiente de Liquidación o Pago (Derogado)                            | 0.00          | 0.00          |
|   | 0.00          | 0.00          |
| <b>PARTICIPACIONES, APORTACIONES, CONVENIOS, INCENTIVOS DERIVADOS DE LA COLABORACION FISCAL, FONDOS DISTINTOS DE APORTACIONES, TRANSFERENCIAS, ASIGNACIONES, SUBSIDIOS Y SUB.</b> |               |               |
| Participaciones, Aportaciones, Convenios, Incentivos Derivados de la Colaboración Fiscal y Fondos Distintos de Aportaciones   | 0.00          | 0.00          |
| Transferencias, Asignaciones, Subsidios y Subvenciones, y Pensiones y Jubilaciones  | 27,711,104.40 | 20,801,234.14 |
|   | 27,711,104.40 | 20,801,234.14 |
| <b>OTROS INGRESOS Y BENEFICIOS</b>  |               |               |
| Ingresos Financieros  | 0.00          | 0.00          |
| Incremento por Variación de Inventarios   | 0.00          | 0.00          |
| Disminución del Exceso de Estimaciones por Pérdida o Deterioro u Obsolescencia  | 0.00          | 0.00          |
| Disminución del Exceso de Provisiones   | 0.00          | 0.00          |
| Otros Ingresos y Beneficios Varios  | 0.00          | 0.00          |
|   | 0.00          | 0.00          |
| <b>TOTAL DE INGRESOS Y OTROS BENEFICIOS</b>   | 27,711,104.40 | 20,801,234.14 |
| <b>GASTOS Y OTRAS PERDIDAS</b>  |               |               |
| <b>GASTOS DE FUNCIONAMIENTO</b>   |               |               |
| Servicios Personales  | 8,104,171.05  | 5,559,200.24  |
| Materiales y Suministros  | 425,320.21    | 187,224.35    |
| Servicios Generales   | 15,518,446.72 | 14,374,750.97 |
|   | 24,047,937.98 | 20,121,175.56 |
| <b>TRANSFERENCIAS, ASIGNACIONES, SUBSIDIOS Y OTRAS AYUDAS</b>   |               |               |
| Transferencias Internas y Asignaciones al Sector Público  | 0.00          | 0.00          |
| Transferencias al Resto del Sector Público  | 0.00          | 0.00          |
| Subsidios y Subvenciones  | 0.00          | 0.00          |
| Ayudas Sociales   | 0.00          | 0.00          |
| Pensiones y Jubilaciones  | 0.00          | 0.00          |
| Transferencias a Fideicomisos, Mandatos y Contratos Análogos  | 0.00          | 0.00          |
| Transferencias a la Seguridad Social  | 0.00          | 0.00          |
| Donativos   | 0.00          | 0.00          |
| Transferencias al Exterior  | 0.00          | 0.00          |
|   | 0.00          | 0.00          |
| <b>PARTICIPACIONES Y APORTACIONES</b>   |               |               |
| Participaciones   | 0.00          | 0.00          |
| Aportaciones  | 0.00          | 0.00          |
| Convenios   | 0.00          | 0.00          |
|   | 0.00          | 0.00          |
| <b>INTERESES, COMISIONES Y OTROS GASTOS DE LA DEUDA PÚBLICA</b>   |               |               |
| Intereses de la Deuda Pública   | 0.00          | 0.00          |
| Comisiones de la Deuda Pública  | 0.00          | 0.00          |
| Gastos de la Deuda Pública  | 0.00          | 0.00          |
| Costo por Coberturas  | 0.00          | 0.00          |
| Apoyos Financieros  | 0.00          | 0.00          |
|   | 0.00          | 0.00          |



CUENTA PUBLICA 2022  
**INSTITUTO MUNICIPAL DE LAS MUJERES REGIAS**  
 ESTADO DE ACTIVIDADES

Página 2 de 2  
 Fecha : 07/Mar/2023  
 Hora : 20:31:44

**Diciembre De 2022 y Diciembre 2021**

| <b>GASTOS Y OTRAS PERDIDAS</b>  | <b>2022</b>          | <b>2021</b>          |
|---|----------------------|----------------------|
| <b>OTROS GASTOS Y PERDIDAS EXTRAORDINARIAS</b>                                    |                      |                      |
| Estimaciones, Depreciaciones, Deterioros, Obsolescencia y Amortizaciones          | 374,430.49           | 311,214.36           |
| Provisiones   | 0.00                 | 0.00                 |
| Disminución de Inventarios  | 0.00                 | 0.00                 |
| Aumento por Insuficiencia de Estimaciones por Pérdida o Deterioro u Obsolescencia | 0.00                 | 0.00                 |
| Aumento por Insuficiencia de Provisiones  | 0.00                 | 0.00                 |
| Otros Gastos  | 0.00                 | 0.00                 |
|   | <u>374,430.49</u>    | <u>311,214.36</u>    |
| <b>Inversión Pública</b>  |                      |                      |
| Inversión Pública no Capitalizable  | 0.00                 | 568,595.78           |
|   | <u>0.00</u>          | <u>568,595.78</u>    |
| <b>TOTAL DE GASTOS Y OTRAS PERDIDAS</b>   | <u>24,422,368.47</u> | <u>21,000,985.70</u> |
| <b>RESULTADOS DEL EJERCICIO (AHORRO/DESAHORRO)</b>                                | <u>3,288,735.93</u>  | <u>-199,751.56</u>   |

MTRA. DEISY HERNANDEZ MORENO  
 DIRECTORA GENERAL

**"Bajo protesta de decir verdad declaramos que los Estados Financieros y sus notas, son razonablemente correctos y son responsabilidad del emisor"**

CUENTA PUBLICA 2022  
**INSTITUTO MUNICIPAL DE LAS MUJERES REGIAS**  
 ESTADO DE SITUACION FINANCIERA  
 Diciembre De 2022 y Diciembre 2021

Página 1 de 2  
 Fecha : 07/Mar/2023  
 Hora : 20:27:14

| <b>ACTIVO</b>   | <b>2022</b>          | <b>2021</b>          | <b>PASIVO</b>  | <b>2022</b>         | <b>2021</b>         |
|---|----------------------|----------------------|--|---------------------|---------------------|
| <b>ACTIVO CIRCULANTE</b>                                      |                      |                      | <b>PASIVO CIRCULANTE</b>   |                     |                     |
| Efectivo y Equivalentes                                       | 12,066,861.05        | 8,775,646.18         | Cuentas por Pagar a Corto Plazo  | 446,362.46          | 165,435.77          |
| Derechos a Recibir Efectivo o Equivalentes                    | 27,435.83            | 149.18               | Documentos por Pagar a Corto Plazo                                       | 0.00                | 0.00                |
| Derechos a Recibir Bienes o Servicios                         | 5,000.00             | 0.00                 | Porción a Corto Plazo de la Deuda Pública a Largo Plazo                  | 0.00                | 0.00                |
| Inventarios   | 0.00                 | 0.00                 | Títulos y Valores a Corto Plazo  | 0.00                | 0.00                |
| Almacenes   | 0.00                 | 0.00                 | Pasivos Diferidos a Corto Plazo  | 0.00                | 0.00                |
| Estimación por Pérdida o Deterioro de Activos Circulantes     | 0.00                 | 0.00                 | Fondos y Bienes de Terceros en Garantía y/o Administración a Corto Plazo | 0.00                | 0.00                |
| Otros Activos Circulantes                                     | 0.00                 | 0.00                 | Provisiones a Corto Plazo  | 0.00                | 0.00                |
| <b>TOTAL DE ACTIVO CIRCULANTE</b>                             | <b>12,099,296.88</b> | <b>8,775,795.36</b>  | Otros Pasivos a Corto Plazo  | 0.00                | 0.00                |
| <b>ACTIVO NO CIRCULANTE</b>                                   |                      |                      | <b>TOTAL DE PASIVO CIRCULANTE</b>  | <b>446,362.46</b>   | <b>165,435.77</b>   |
| Inversiones Financieras a Largo Plazo                         | 0.00                 | 0.00                 | <b>PASIVO NO CIRCULANTE</b>  |                     |                     |
| Derechos a Recibir Efectivo o Equivalentes a Largo Plazo      | 0.00                 | 0.00                 | Cuentas por Pagar a Largo Plazo  | 0.00                | 0.00                |
| Bienes Inmuebles, Infraestructura y Construcciones en Proceso | 0.00                 | 0.00                 | Documentos por Pagar a Largo Plazo                                       | 0.00                | 0.00                |
| Bienes Muebles  | 3,361,493.42         | 2,748,547.13         | Deuda Pública a Largo Plazo  | 0.00                | 0.00                |
| Activos Intangibles   | 157,427.46           | 153,932.00           | Pasivos Diferidos a Largo Plazo  | 0.00                | 0.00                |
| Depreciación, Deterioro y Amortización Acumulada de Bienes    | -1,982,990.31        | -1,612,709.66        | Fondos y Bienes de Terceros en Garantía y/o Administración a Largo Plazo | 0.00                | 0.00                |
| Activos Diferidos   | 0.00                 | 0.00                 | Provisiones a Largo Plazo  | 1,313,480.63        | 1,313,480.63        |
| Estimación por Pérdida o Deterioro de Activos no Circulantes  | 0.00                 | 0.00                 | <b>TOTAL DE PASIVO NO CIRCULANTE</b>                                     | <b>1,313,480.63</b> | <b>1,313,480.63</b> |
| Otros Activos no Circulantes                                  | 0.00                 | 0.00                 |  |                     |                     |
| <b>TOTAL DE ACTIVO NO CIRCULANTE</b>                          | <b>1,535,930.57</b>  | <b>1,289,769.47</b>  |  |                     |                     |
| <b>TOTAL ACTIVO:</b>  | <b>13,635,227.45</b> | <b>10,065,564.83</b> | <b>TOTAL PASIVO:</b>   | <b>1,759,843.09</b> | <b>1,478,916.40</b> |

**HACIENDA PUBLICA/PATRIMONIO**

**HACIENDA PÚBLICA/ PATRIMONIO CONTRIBUIDO**

|   |      |      |
|---|------|------|
| Aportaciones                                    | 0.00 | 0.00 |
| Donaciones de Capital                           | 0.00 | 0.00 |
| Actualización de la Hacienda Pública/Patrimonio | 0.00 | 0.00 |

**HACIENDA PÚBLICA/ PATRIMONIO GENERADO**

|  |               |               |
|--|---------------|---------------|
| Resultados del Ejercicio (Ahorro/Desahorro)            | 3,288,735.93  | -199,751.56   |
| Resultados de Ejercicios Anteriores                    | 15,394,596.22 | 15,594,347.78 |
| Revalúos   | 0.00          | 0.00          |
| Reservas   | 0.00          | 0.00          |
| Rectificaciones de Resultados de Ejercicios Anteriores | -6,807,947.79 | -6,807,947.79 |

CUENTA PUBLICA 2022  
INSTITUTO MUNICIPAL DE LAS MUJERES REGIAS  
ESTADO DE SITUACION FINANCIERA  
Diciembre De 2022 y Diciembre 2021

Página 2 de 2  
Fecha : 07/Mar/2023  
Hora : 20:27:14

---

**HACIENDA PUBLICA/PATRIMONIO**

**EXCESO O INSUFICIENCIA EN LA ACTUALIZACION DE LA  
HACIENDA PUBLICA/PATRIMONIO**

|   |                      |                     |
|---|----------------------|---------------------|
| Resultado por Posición Monetaria                | 0.00                 | 0.00                |
| Resultado por Tenencia de Activos no Monetarios | 0.00                 | 0.00                |
| <b>TOTAL HACIENDA PUBLICA/PATRIMONIO:</b>       | <b>11,875,384.36</b> | <b>8,586,648.43</b> |

---

**TOTAL PASIVO Y HACIENDA  
PUBLICA/PATRIMONIO:**

**13,635,227.45      10,065,564.83**

---

MTRA. DEISY HERNANDEZ MORENO  
DIRECTORA GENERAL

"Bajo protesta de decir verdad declaramos que los Estados Financieros y sus notas, son razonablemente correctos y son responsabilidad del emisor"

CUENTA PUBLICA 2022  
**INSTITUTO MUNICIPAL DE LAS MUJERES REGIAS**  
 ESTADO DE VARIACION EN LA HACIENDA PUBLICA

Página 1 de 1  
 Fecha : 07-mar-23

A Diciembre De 2022

| CONCEPTO   | HACIENDA<br>PUBLICA/PATRIMONIO<br>CONTRIBUIDO | HACIENDA PÚBLICA/PATRIMONIO<br>GENERADO DE EJERCICIOS ANTERIORES | HACIENDA<br>PÚBLICA/PATRIMONIO<br>GENERADO DEL EJERCICIO | EXCESO O<br>INSUFICIENCIA EN<br>LA ACTUALIZACION<br>DE LA HACIENDA<br>PUBLICA /<br>PATRIMONIO | TOTAL                |
|--|---|--|--|---|----------------------|
| <b>HACIENDA PÚBLICA/PATRIMONIO CONTRIBUIDO 2021</b>                                      | <b>0.00</b>                                   | <b>0.00</b>  | <b>0.00</b>  | <b>0.00</b>   | <b>0.00</b>          |
| Aportaciones   | 0.00  | 0.00   | 0.00   | 0.00  | 0.00                 |
| Donaciones de Capital  | 0.00  | 0.00   | 0.00   | 0.00  | 0.00                 |
| Actualización de la Hacienda Pública/Patrimonio  | 0.00  | 0.00   | 0.00   | 0.00  | 0.00                 |
| <b>HACIENDA PÚBLICA/PATRIMONIO GENERADO 2021</b>   | <b>0.00</b>                                   | <b>8,786,399.99</b>  | <b>-199,751.56</b>                                       | <b>0.00</b>   | <b>8,586,648.43</b>  |
| Resultados del Ejercicio (Ahorro/Desahorro)  | 0.00  | 0.00   | -199,751.56  | 0.00  | -199,751.56          |
| Resultados de Ejercicios Anteriores  | 0.00  | 15,594,347.78  | 0.00   | 0.00  | 15,594,347.78        |
| Revalúos   | 0.00  | 0.00   | 0.00   | 0.00  | 0.00                 |
| Reservas   | 0.00  | 0.00   | 0.00   | 0.00  | 0.00                 |
| Rectificaciones de Resultados de Ejercicios Anteriores                                   | 0.00  | -8,807,947.79  | 0.00   | 0.00  | -8,807,947.79        |
| <b>EXCESO O INSUFICIENCIA EN LA ACTUALIZACION DE LA HACIENDA PUBLICA/PATRIMONIO 2021</b> | <b>0.00</b>                                   | <b>0.00</b>  | <b>0.00</b>  | <b>0.00</b>   | <b>0.00</b>          |
| Resultado por Posición Monetaria   | 0.00  | 0.00   | 0.00   | 0.00  | 0.00                 |
| Resultado por Tenencia de Activos no Monetarios  | 0.00  | 0.00   | 0.00   | 0.00  | 0.00                 |
| <b>Hacienda Pública / Patrimonio Neto Final de 2021</b>                                  | <b>0.00</b>                                   | <b>8,786,399.99</b>  | <b>-199,751.56</b>                                       | <b>0.00</b>   | <b>8,586,648.43</b>  |
| <b>CAMBIO EN LA HACIENDA PÚBLICA/PATRIMONIO CONTRIBUIDO NETO DE 2022</b>                 | <b>0.00</b>                                   | <b>0.00</b>  | <b>0.00</b>  | <b>0.00</b>   | <b>0.00</b>          |
| Aportaciones   | 0.00  | 0.00   | 0.00   | 0.00  | 0.00                 |
| Donaciones de Capital  | 0.00  | 0.00   | 0.00   | 0.00  | 0.00                 |
| Actualización de la Hacienda Pública/Patrimonio  | 0.00  | 0.00   | 0.00   | 0.00  | 0.00                 |
| <b>VARIACIONES DE LA HACIENDA PÚBLICA/PATRIMONIO GENERADO NETO DE 2022</b>               | <b>0.00</b>                                   | <b>-199,751.56</b>   | <b>3,488,487.49</b>                                      | <b>0.00</b>   | <b>3,288,735.93</b>  |
| Resultados del Ejercicio (Ahorro/Desahorro)  | 0.00  | 0.00   | 3,288,735.93   | 0.00  | 3,288,735.93         |
| Resultados de Ejercicios Anteriores  | 0.00  | -199,751.56  | 199,751.56   | 0.00  | 0.00                 |
| Revalúos   | 0.00  | 0.00   | 0.00   | 0.00  | 0.00                 |
| Reservas   | 0.00  | 0.00   | 0.00   | 0.00  | 0.00                 |
| Rectificaciones de Resultados de Ejercicios Anteriores                                   | 0.00  | 0.00   | 0.00   | 0.00  | 0.00                 |
| <b>EXCESO O INSUFICIENCIA EN LA ACTUALIZACION DE LA HACIENDA PUBLICA/PATRIMONIO 2022</b> | <b>0.00</b>                                   | <b>0.00</b>  | <b>0.00</b>  | <b>0.00</b>   | <b>0.00</b>          |
| Resultado por Posición Monetaria   | 0.00  | 0.00   | 0.00   | 0.00  | 0.00                 |
| Resultado por Tenencia de Activos no Monetarios  | 0.00  | 0.00   | 0.00   | 0.00  | 0.00                 |
| <b>Hacienda Pública / Patrimonio Neto Final de 2022</b>                                  | <b>0.00</b>                                   | <b>8,586,648.43</b>  | <b>3,288,735.93</b>                                      | <b>0.00</b>   | <b>11,875,384.36</b> |

MTRA. DEISY HERNÁNDEZ MORENO  
 DIRECTORA GENERAL

"Bajo protesta de decir verdad declaramos que los Estados Financieros y sus notas, son razonablemente correctos y son responsabilidad del emisor"

CUENTA PUBLICA 2022  
**INSTITUTO MUNICIPAL DE LAS MUJERES REGIAS**  
 ESTADO DE CAMBIOS EN LA SITUACION FINANCIERA

Página 1 de 2  
 Fecha : 07/Mar/2023  
 Hora : 20:32:29

A Diciembre De 2022

|  | ORIGEN                   | APLICACIÓN                 |
|--|--------------------------|----------------------------|
| <b>ACTIVO</b>  | <b><u>370,280.65</u></b> | <b><u>3,939,943.27</u></b> |
| <b>ACTIVO CIRCULANTE</b>   | <b>0.00</b>              | <b>3,323,501.52</b>        |
| Efectivo y Equivalentes  | 0.00                     | 3,291,214.87               |
| Derechos a Recibir Efectivo o Equivalentes                               | 0.00                     | 27,286.65                  |
| Derechos a Recibir Bienes o Servicios                                    | 0.00                     | 5,000.00                   |
| Inventarios  | 0.00                     | 0.00                       |
| Almacenes  | 0.00                     | 0.00                       |
| Estimación por Pérdida o Deterioro de Activos Circulantes                | 0.00                     | 0.00                       |
| Otros Activos Circulantes  | 0.00                     | 0.00                       |
| <b>ACTIVO NO CIRCULANTE</b>  | <b>370,280.65</b>        | <b>616,441.75</b>          |
| Inversiones Financieras a Largo Plazo                                    | 0.00                     | 0.00                       |
| Derechos a Recibir Efectivo o Equivalentes a Largo Plazo                 | 0.00                     | 0.00                       |
| Bienes Inmuebles, Infraestructura y Construcciones en Proceso            | 0.00                     | 0.00                       |
| Bienes Muebles   | 0.00                     | 612,946.29                 |
| Activos Intangibles  | 0.00                     | 3,495.46                   |
| Depreciación, Deterioro y Amortización Acumulada de Bienes               | 370,280.65               | 0.00                       |
| Activos Diferidos  | 0.00                     | 0.00                       |
| Estimación por Pérdida o Deterioro de Activos no Circulantes             | 0.00                     | 0.00                       |
| Otros Activos no Circulantes   | 0.00                     | 0.00                       |
| <b>PASIVO</b>  | <b><u>280,926.69</u></b> | <b><u>0.00</u></b>         |
| <b>PASIVO CIRCULANTE</b>   | <b>280,926.69</b>        | <b>0.00</b>                |
| Cuentas por Pagar a Corto Plazo  | 280,926.69               | 0.00                       |
| Documentos por Pagar a Corto Plazo                                       | 0.00                     | 0.00                       |
| Porción a Corto Plazo de la Deuda Pública a Largo Plazo                  | 0.00                     | 0.00                       |
| Títulos y Valores a Corto Plazo  | 0.00                     | 0.00                       |
| Pasivos Diferidos a Corto Plazo  | 0.00                     | 0.00                       |
| Fondos y Bienes de Terceros en Garantía y/o Administración a Corto Plazo | 0.00                     | 0.00                       |
| Provisiones a Corto Plazo  | 0.00                     | 0.00                       |
| Otros Pasivos a Corto Plazo  | 0.00                     | 0.00                       |
| <b>PASIVO NO CIRCULANTE</b>  | <b>0.00</b>              | <b>0.00</b>                |
| Cuentas por Pagar a Largo Plazo  | 0.00                     | 0.00                       |
| Documentos por Pagar a Largo Plazo                                       | 0.00                     | 0.00                       |
| Deuda Pública a Largo Plazo  | 0.00                     | 0.00                       |
| Pasivos Diferidos a Largo Plazo  | 0.00                     | 0.00                       |
| Fondos y Bienes de Terceros en Garantía y/o Administración a Largo Plazo | 0.00                     | 0.00                       |

CUENTA PUBLICA 2022  
**INSTITUTO MUNICIPAL DE LAS MUJERES REGIAS**  
 ESTADO DE CAMBIOS EN LA SITUACION FINANCIERA

Página 2 de 2  
 Fecha : 07/Mar/2023  
 Hora : 20:32:29

A Diciembre De 2022

|   | ORIGEN                     | APLICACIÓN                 |
|---|----------------------------|----------------------------|
| <b>PASIVO</b>   | <b><u>280,926.69</u></b>   | <b><u>0.00</u></b>         |
| <b>PASIVO NO CIRCULANTE</b>   | <b>0.00</b>                | <b>0.00</b>                |
| Provisiones a Largo Plazo   | 0.00                       | 0.00                       |
| <b>HACIENDA PUBLICA/PATRIMONIO</b>  | <b><u>3,488,487.49</u></b> | <b><u>199,751.56</u></b>   |
| <b>HACIENDA PÚBLICA/PATRIMONIO CONTRIBUIDO</b>                                      | <b>0.00</b>                | <b>0.00</b>                |
| Aportaciones  | 0.00                       | 0.00                       |
| Donaciones de Capital   | 0.00                       | 0.00                       |
| Actualización de la Hacienda Pública/Patrimonio                                     | 0.00                       | 0.00                       |
| <b>HACIENDA PÚBLICA/PATRIMONIO GENERADO</b>   | <b>3,488,487.49</b>        | <b>199,751.56</b>          |
| Resultados del Ejercicio (Ahorro/Desahorro)   | 3,488,487.49               | 0.00                       |
| Resultados de Ejercicios Anteriores   | 0.00                       | 199,751.56                 |
| Revalúos  | 0.00                       | 0.00                       |
| Reservas  | 0.00                       | 0.00                       |
| Rectificaciones de Resultados de Ejercicios Anteriores                              | 0.00                       | 0.00                       |
| <b>EXCESO O INSUFICIENCIA EN LA ACTUALIZACION DE LA HACIENDA PUBLICA/PATRIMONIO</b> | <b>0.00</b>                | <b>0.00</b>                |
| Resultado por Posición Monetaria  | 0.00                       | 0.00                       |
| Resultado por Tenencia de Activos no Monetarios                                     | 0.00                       | 0.00                       |
| <b>SUMAS IGUALES</b>  | <b><u>4,139,694.83</u></b> | <b><u>4,139,694.83</u></b> |

MTRA. DEISY HERNANDEZ MORENO  
 DIRECTORA GENERAL

"Bajo protesta de decir verdad declaramos que los Estados Financieros y sus notas son razonablemente correctos y son responsabilidad del emisor"

**CUENTA PUBLICA 2022**  
**INSTITUTO MUNICIPAL DE LAS MUJERES REGIAS**  
**Estado de Flujos de Efectivo**  
**De Enero a Diciembre del 2022 y Diciembre 2021**

Fecha: 7/03/2023

|   | 2022                    | 2021                    |
|---|-------------------------|-------------------------|
| <b>Origen</b>   | <b>\$ 27,992,031.09</b> | <b>\$ 20,801,234.14</b> |
| Impuestos   |                         |                         |
| Cuotas y Aportaciones de Seguridad Social   |                         |                         |
| Contribuciones de Mejoras   |                         |                         |
| Derechos  |                         |                         |
| Productos   |                         |                         |
| Aprovechamientos  |                         |                         |
| Ingresos por Venta de Bienes y Prestación de Servicios  |                         |                         |
| Participaciones, Aportaciones, Convenios, Incentivos Derivados de la Colaboración Fiscal y Fondos Distintos de Aportaciones |                         |                         |
| Transferencias, Asignaciones, Subsidios y Subvenciones, y Pensiones y Jubilaciones  | \$ 27,711,104.40        | \$ 20,801,234.14        |
| Otros Orígenes de Operación   | \$ 280,926.69           | \$ -                    |
| <b>Aplicación</b>   | <b>24,059,475.47</b>    | <b>20,277,182.04</b>    |
| Servicios Personales  | 8,104,171.05            | 5,559,200.24            |
| Materiales y Suministros  | 425,320.21              | 187,224.35              |
| Servicios Generales   | 15,518,446.72           | 14,374,750.97           |
| Transferencias Internas y Asignaciones al Sector Público  |                         |                         |
| Transferencias al resto del Sector Público  |                         |                         |
| Subsidios y Subvenciones  |                         |                         |
| Ayudas Sociales   |                         |                         |
| Pensiones y Jubilaciones  |                         |                         |
| Transferencias a Fideicomisos, Mandatos y Contratos Análogos  |                         |                         |
| Transferencias a la Seguridad Social  |                         |                         |
| Donativos   |                         |                         |
| Transferencias al Exterior  |                         |                         |
| Participaciones   |                         |                         |
| Aportaciones  |                         |                         |
| Convenios   |                         |                         |
| Otras Aplicaciones de Operación   | \$ 11,537.49            | \$ 156,006.48           |
| <b>Flujos Netos de Efectivo por Actividades de Operación</b>  | <b>\$ 3,932,555.62</b>  | <b>\$ 524,052.10</b>    |
| <b>Flujos de Efectivo de las Actividades de Inversión</b>   |                         |                         |
| <b>Origen</b>   | <b>\$ -</b>             | <b>\$ -</b>             |
| Bienes Inmuebles, Infraestructura y Construcciones en Proceso   | \$ -                    | \$ -                    |
| Bienes Muebles  | \$ -                    | \$ -                    |

|   |            |                   |                       |
|---|------------|-------------------|-----------------------|
| Otros Orígenes de Inversión                                   |            |                   |                       |
| <b>Aplicación</b>   | \$         | <b>641,340.75</b> | \$ <b>643,592.78</b>  |
| Bienes Inmuebles, Infraestructura y Construcciones en Proceso | \$         | -                 | \$ 568,595.78         |
| Bienes Muebles  | \$         | 641,340.75        | \$ 74,997.00          |
| Otras Aplicaciones de Inversión                               |            |                   |                       |
| <b>Flujos Netos de Efectivo por Actividades de Inversión</b>  | <b>-\$</b> | <b>641,340.75</b> | <b>-\$ 643,592.78</b> |

**Flujo de Efectivo de las Actividades de Financiamiento**

**Origen**

Endeudamiento Neto

Interno

Externo

**Otros Orígenes de Financiamiento**

**Aplicación**

Servicios de la Deuda

Interno

Externo

**Otras Aplicaciones de Financiamiento**

**Flujos Netos de Efectivo por Actividades de Financiamiento**

|  |    |                     |                       |
|--|----|---------------------|-----------------------|
| <b>Incremento/Disminución Neta en el Efectivo y Equivalentes al Efectivo</b> | \$ | <b>3,291,214.87</b> | <b>-\$ 119,540.68</b> |
|--|----|---------------------|-----------------------|

|  |    |                     |                        |
|--|----|---------------------|------------------------|
| <b>Efectivo y Equivalentes al Efectivo al Inicio del Ejercicio</b> | \$ | <b>8,775,646.19</b> | \$ <b>8,895,186.87</b> |
|--|----|---------------------|------------------------|

|   |    |                      |                        |
|---|----|----------------------|------------------------|
| <b>Efectivo y Equivalentes al Efectivo al Final del Ejercicio</b> | \$ | <b>12,066,861.06</b> | \$ <b>8,775,646.19</b> |
|---|----|----------------------|------------------------|

MTRA. DEISY HERNÁNDEZ MORENO

DIRECTORA GENERAL

**"Bajo protesta de decir verdad declaramos que los Estados Financieros y sus notas, son razonablemente correctos y son responsabilidad del emisor"**



**CUENTA PUBLICA 2022**  
**INSTITUTO MUNICIPAL DE LAS MUJERES REGIAS**  
**ESTADO DE ANALITICO DEL ACTIVO**

Página 1 de 1  
 Fecha : 07/Mar/2023  
 Hora : 20:33:24

**A Diciembre De 2022**

|   | <b>SALDO INICIAL</b>        | <b>CARGOS DEL PERIODO</b>   | <b>ABONOS DEL PERIODO</b>   | <b>SALDO FINAL</b>          | <b>VARACIÓN DEL PERIODO</b> |
|---|-----------------------------|-----------------------------|-----------------------------|-----------------------------|-----------------------------|
| <b>ACTIVO</b>   | <b><u>10,065,564.83</u></b> | <b><u>56,438,838.08</u></b> | <b><u>52,869,175.46</u></b> | <b><u>13,635,227.45</u></b> | <b><u>3,569,662.62</u></b>  |
| <b>ACTIVO CIRCULANTE</b>                                      | <b>8,775,795.36</b>         | <b>55,772,468.65</b>        | <b>52,448,967.13</b>        | <b>12,099,296.88</b>        | <b>3,323,501.52</b>         |
| Efectivo y Equivalentes                                       | 8,775,646.18                | 27,889,935.51               | 24,598,720.64               | 12,066,861.05               | 3,291,214.87                |
| Derechos a Recibir Efectivo o Equivalentes                    | 149.18                      | 27,857,533.14               | 27,830,246.49               | 27,435.83                   | 27,286.65                   |
| Derechos a Recibir Bienes o Servicios                         | 0.00                        | 25,000.00                   | 20,000.00                   | 5,000.00                    | 5,000.00                    |
| Inventarios   | 0.00                        | 0.00                        | 0.00                        | 0.00                        | 0.00                        |
| Almacenes   | 0.00                        | 0.00                        | 0.00                        | 0.00                        | 0.00                        |
| Estimación por Pérdida o Deterioro de Activos Circulantes     | 0.00                        | 0.00                        | 0.00                        | 0.00                        | 0.00                        |
| Otros Activos Circulantes                                     | 0.00                        | 0.00                        | 0.00                        | 0.00                        | 0.00                        |
| <b>ACTIVO NO CIRCULANTE</b>                                   | <b>1,289,769.47</b>         | <b>666,369.43</b>           | <b>420,208.33</b>           | <b>1,535,930.57</b>         | <b>248,161.10</b>           |
| Inversiones Financieras a Largo Plazo                         | 0.00                        | 0.00                        | 0.00                        | 0.00                        | 0.00                        |
| Derechos a Recibir Efectivo o Equivalentes a Largo Plazo      | 0.00                        | 0.00                        | 0.00                        | 0.00                        | 0.00                        |
| Bienes Inmuebles, Infraestructura y Construcciones en Proceso | 0.00                        | 0.00                        | 0.00                        | 0.00                        | 0.00                        |
| Bienes Muebles  | 2,748,547.13                | 658,724.13                  | 45,777.84                   | 3,361,493.42                | 612,946.29                  |
| Activos Intangibles   | 153,932.00                  | 3,495.46                    | 0.00                        | 157,427.46                  | 3,495.46                    |
| Depreciación, Deterioro y Amortización Acumulada de Bienes    | -1,612,709.66               | 4,149.84                    | 374,430.49                  | -1,982,990.31               | -370,280.65                 |
| Activos Diferidos   | 0.00                        | 0.00                        | 0.00                        | 0.00                        | 0.00                        |
| Estimación por Pérdida o Deterioro de Activos no Circulantes  | 0.00                        | 0.00                        | 0.00                        | 0.00                        | 0.00                        |
| Otros Activos no Circulantes                                  | 0.00                        | 0.00                        | 0.00                        | 0.00                        | 0.00                        |

MTRA. DEISY HERNANDEZ MORENO  
 DIRECTORA GENERAL

**"Bajo protesta de decir verdad declaramos que los Estados Financieros y sus notas, son razonablemente correctos y son responsabilidad del emisor"**

CUENTA PUBLICA 2022

INSTITUTO MUNICIPAL DE LAS MUJERES REGIAS  
ESTADO ANALITICO DE LA DEUDA Y OTROS PASIVOS

Página 1 de 1

Fecha : 07/Mar/2023  
Hora : 20:33:46

A Diciembre De 2022

| DENOMINACIÓN DE LAS DEUDAS             | MONEDA DE CONTRATACIÓN | INSTITUCIÓN Ó PAIS ACREEDOR | SALDO INICIAL DEL PERIODO | SALDO FINAL DEL PERIODO |
|--|------------------------|-----------------------------|---------------------------|-------------------------|
| <b>DEUDA PÚBLICA</b>                   |                        |                             |                           |                         |
| <b>CORTO PLAZO</b>                     |                        |                             |                           |                         |
| <b>Deuda Interna</b>                   |                        |                             |                           |                         |
| Instituciones de Crédito               |                        |                             |                           |                         |
| Títulos y Valores                      |                        |                             |                           |                         |
| Arrendamientos Financieros             |                        |                             |                           |                         |
| <b>Deuda Externa</b>                   |                        |                             |                           |                         |
| Organismos Financieros Internacionales |                        |                             |                           |                         |
| Deuda Bilateral                        |                        |                             |                           |                         |
| Títulos y Valores                      |                        |                             |                           |                         |
| Arrendamientos Financieros             |                        |                             |                           |                         |
| <b>Sub Total Corto Plazo:</b>          |                        |                             |                           |                         |
| <b>LARGO PLAZO</b>                     |                        |                             |                           |                         |
| <b>Deuda Interna</b>                   |                        |                             |                           |                         |
| Instituciones de Crédito               |                        |                             |                           |                         |
| Títulos y Valores                      |                        |                             |                           |                         |
| Arrendamientos Financieros             |                        |                             |                           |                         |
| <b>Deuda Externa</b>                   |                        |                             |                           |                         |
| Organismos Financieros Internacionales |                        |                             |                           |                         |
| Deuda Bilateral                        |                        |                             |                           |                         |
| Títulos y Valores                      |                        |                             |                           |                         |
| Arrendamientos Financieros             |                        |                             |                           |                         |
| <b>Sub Total Largo Plazo:</b>          |                        |                             |                           |                         |
| Otros Pasivos                          |                        |                             | <b>1,478,916.40</b>       | <b>1,759,843.09</b>     |
| <b>Total Deuda y Otros Pasivos</b>     |                        |                             | <b>1,478,916.40</b>       | <b>1,759,843.09</b>     |

MTRA. DEISY HERNANDEZ MORENO  
DIRECTORA GENERAL

"Bajo protesta de decir verdad declaramos que los Estados Financieros y sus notas, son razonablemente correctos y son responsabilidad del emisor"

**CUENTA PUBLICA 2022**

**INSTITUTO MUNICIPAL DE LAS MUJERES REGIAS  
INFORME SOBRE PASIVOS CONTINGENTES  
Del 1º de Enero al 31 de Diciembre de 2022**

Página 1 de 1  
Fecha : 07/Mar/2023  
Hora : 20:37:35

| <b>DEMANDAS:</b> |
|------------------|
| <b>0</b>         |
|                  |
|                  |
|                  |

| <b>JUICIOS:</b> |
|-----------------|
| <b>0</b>        |
|                 |
|                 |
|                 |

| <b>AVALES:</b> |
|----------------|
| <b>0</b>       |
|                |
|                |
|                |

| <b>GARANTIAS:</b> |
|-------------------|
| <b>0</b>          |
|                   |
|                   |
|                   |

**MTRA. DEISY HERNANDEZ MORENO  
DIRECTORA GENERAL**

**"Bajo protesta de decir verdad declaramos que los Estados Financieros y sus notas, son razonablemente correctos y son responsabilidad del emisor"**

CUENTA PUBLICA 2022

INSTITUTO MUNICIPAL DE LAS MUJERES REGIAS

INTERESES DE LA DEUDA

Del 1° de Enero al 31 de Diciembre de 2022

Página 1 de 1

Fecha : 07/Mar/2023

Hora : 21:11:10

| Identificación de Crédito o Instrumento                  | Devengado   | Pagado |
|--|-------------|--------|
| <b>Créditos Bancarios</b>                                |             |        |
|  |             |        |
|  |             |        |
|  |             |        |
| <b>Total de Intereses de Créditos Bancarios</b>          | <b>0.00</b> |        |
| <b>Otros Instrumentos de Deuda</b>                       |             |        |
|  |             |        |
|  |             |        |
|  |             |        |
| <b>Total de Intereses de Otros Instrumentos de Deuda</b> | <b>0.00</b> |        |
| <b>TOTAL</b>   | <b>0.00</b> |        |

MTRA. DEISY HERNANDEZ MORENO  
DIRECTORA GENERAL

"Bajo protesta de decir verdad declaramos que los Estados financieros y sus notas, son razonablemente correctos y son responsabilidad del emisor"

**INSTITUTO MUNICIPAL DE LAS MUJERES REGIAS**  
**NOTAS A LOS ESTADOS FINANCIEROS AL 31 DE DICIEMBRE DE 2022 Y 31 DE DICIEMBRE DE 2021**  
**CUENTA PÚBLICA 2022**

(CIFRAS EN PESOS)

En cumplimiento a lo dispuesto en los artículos 46 y 49 de la Ley General de Contabilidad Gubernamental, el Instituto Municipal de las Mujeres Regias presenta las notas a los estados financieros cuyos rubros así lo requieren, atendiendo en todo momento a los postulados de revelación suficiente e importancia relativa, a fin de que la información sea de mayor utilidad para los usuarios.

A continuación, se presentan los tres tipos de notas que acompañan a los estados financieros:

- a) Notas de desglose,
- b) Notas de memoria (cuentas de orden), y
- c) Notas de gestión administrativa.

**a) NOTAS DE DESGLOSE**

**I) NOTAS AL ESTADO DE SITUACIÓN FINANCIERA**

**Activo**

**1. Efectivo y Equivalentes**

|                               | 2022                 | 2021                |
|-------------------------------|----------------------|---------------------|
| <b>Efectivo e Inversiones</b> |                      |                     |
| Caja Chica                    | \$ 5,000             | \$ -                |
| Afírmate Gasto Corriente      | 7,430,568            | 2,974,992           |
| Afírmate AVG 2021             | 29,890               | 5,800,654           |
| Afírmate AVG 2022             | 4,601,403            | -                   |
|                               | <b>\$ 12,066,861</b> | <b>\$ 8,775,646</b> |

**2. Derecho a Recibir Efectivo y Equivalentes**

|  | 2022             | 2021          |
|--|------------------|---------------|
| <b>Cuentas por Cobrar a Corto Plazo</b>              |                  |               |
| Cuentas por Cobrar a Corto Plazo                     | \$ 5,836         | \$ 149        |
| Deudores Diversos por Cobrar a Corto Plazo           | 16,599           | -             |
| Deudores por Anticipos de la Tesorería a Corto Plazo | 5,000            | -             |
|  | <b>\$ 27,436</b> | <b>\$ 149</b> |

### 3. Derecho a Recibir Bienes o Servicios

|  | 2022            | 2021        |
|--|-----------------|-------------|
| <b>Anticipo a Proveedores</b>  |                 |             |
| Anticipo a Proveedores por Adquisición de Bienes y Prestación de Servicios a Corto Plazo | \$ 5,000        | \$ -        |
|  | <b>\$ 5,000</b> | <b>\$ -</b> |

### 4. Bienes Muebles e Intangibles

|   | 2022                | 2021                |
|---|---------------------|---------------------|
| <b>Bienes Muebles</b>                                 |                     |                     |
| Muebles de oficina y estantería                       | \$ 274,431          | \$ 137,442          |
| Muebles excepto de oficina y estantería               | 20,207              | 20,207              |
| Equipo de cómputo y de tecnologías de la información  | 668,899             | 281,418             |
| Otros mobiliarios y equipos de comunicación           | 227,505             | 227,505             |
| Equipos y aparatos audiovisuales                      | 34,222              | 24,221              |
| Cámaras fotográficas y de vídeo                       | 58,383              | 18,384              |
| Vehículos y equipo terrestre                          | 1,967,206           | 1,967,206           |
| Sistemas de Aire Acondicionado, Calefacción y de Refr | 110,640             | 72,164              |
| Herramientas y maquina-herramienta                    | -                   | -                   |
|   | <b>3,361,493</b>    | <b>2,748,547</b>    |
| <b>Activos Intangibles</b>                            |                     |                     |
| Software  | 157,427             | 153,932             |
|   | <b>157,427</b>      | <b>153,932</b>      |
| <b>Depreciación Acumulada</b>                         | <b>1,982,990</b>    | <b>1,612,710</b>    |
|   | <b>\$ 1,535,931</b> | <b>\$ 1,289,769</b> |

### Pasivo

#### 5. Cuentas por Pagar a Corto Plazo

|  | 2022              | 2021              |
|--|-------------------|-------------------|
| Proveedores por Pagar a Corto Plazo                  | \$ 45,588         | \$ -              |
| Retenciones y Contribuciones por Pagar a Corto Plazo | 395,774           | 165,436           |
| Otras Cuentas por Pagar a Corto Plazo                | 5,000.00          | -                 |
|  | <b>\$ 446,362</b> | <b>\$ 165,436</b> |

#### 6. Provisiones a Largo Plazo

|  | 2022                | 2021                |
|--|---------------------|---------------------|
| <b>Otras provisiones a Largo Plazo</b> |                     |                     |
| Pasivos por obligaciones Laborales     | \$ 1,313,481        | \$ 1,313,481        |
|  | <b>\$ 1,313,481</b> | <b>\$ 1,313,481</b> |

## II) NOTAS AL ESTADO DE ACTIVIDADES

### Ingresos de Gestión

#### 1. Ingresos y otros Beneficios

##### Transferencias, Asignaciones, Subsidios y Subvenciones

|                            | 2022                 | 2021                 |
|----------------------------|----------------------|----------------------|
| Transferencias Municipales | \$ 19,970,000        | \$ 15,000,000        |
| Aportaciones Estatales     | 7,541,604            | 5,801,234            |
| Aportaciones Federales     | 199,500              | -                    |
|                            | <b>\$ 27,711,104</b> | <b>\$ 20,801,234</b> |

El Municipio de Monterrey aprobó dentro de su presupuesto anual de egresos para el ejercicio 2022, un importe de \$17'250,000.00 que corresponden al subsidio otorgado para la operación y funcionamiento del Instituto de las Mujeres de Regias, el cual se constituye como presupuesto de ingresos de dicha Organización para el ejercicio 2022.

El Consejo Directivo del Instituto Municipal de las Mujeres Regias el día 6 de Diciembre de 2021 en el Acta 67 de la Sesión Ordinaria, aprobó el presupuesto de egresos correspondiente al ejercicio 2022 por un monto de \$17'250,000.00, publicado en el Periódico Oficial del Estado Número 167 del día 31 de Diciembre de 2021.

En el acta Núm. 68 de la Quincuagésima Octava Sesión Ordinaria del Consejo Directivo del Instituto Municipal de las Mujeres Regias celebrada el 26 de enero de 2022 se aprobó la primera modificación al presupuesto de egresos 2022 por un total de \$27'420,210.41, publicado en el Periódico Oficial del Estado, del día 7 de Febrero de 2022.

El 17 de Junio de 2022 se publica en el Periódico Oficial del Estado Núm. 85, la segunda modificación al presupuesto de egresos \$28'780,210.41, previa autorización del Consejo Directivo.

Tercera modificación al presupuesto de egresos: Se incrementa el presupuesto por la cantidad de \$7'541,604.40, proveniente del Gobierno del Estado para sumar un total de \$36'821,814.81, autorizado por el Consejo Directivo y publicado en el Periódico Oficial del Estado del día 9 de Noviembre de 2022.

Durante el mes de Diciembre se autorizó la cuarta modificación al Presupuesto, por movimientos internos entre los diferentes capítulos del Clasificador por Objeto del Gasto, por lo que no presenta aumentos o disminuciones, tal como se observa en la publicación del mismo en el Periódico Oficial del Estado del día Lunes 16 de Enero de 2023.

**Gastos y Otras Pérdidas:****2. Gastos de Funcionamiento**

|   | <b>2022</b>          | <b>2021</b>          |
|---|----------------------|----------------------|
| <b>Servicios Personales</b>   |                      |                      |
| Sueldo Base al Personal Permanente  | \$ 6,518,301         | \$ 4,581,164         |
| Sueldo Base al Personal Transitorio                                       | 239,967              | 104,140              |
| Remuneraciones Adicionales y Especiales                                   | 1,157,846            | 802,174              |
| Otras prestaciones Sociales y Económicas                                  | 188,058              | 71,722               |
|   | <b>\$ 8,104,171</b>  | <b>\$ 5,559,200</b>  |
| <b>Materiales y Suministros</b>   |                      |                      |
| Materiales de Administración, Emisión de Documentos y Artículos Oficiales | \$ 275,820           | \$ 74,902            |
| Alimentos y Utensilios  | 63,500               | 12,322               |
| Combustibles, Lubricantes y Aditivos                                      | 86,000               | 100,000              |
| Refacciones y Accesorios Menores  | -                    | -                    |
|   | <b>\$ 425,320</b>    | <b>\$ 187,224</b>    |
| <b>Servicios Generales</b>  |                      |                      |
| Servicios Básicos   | \$ 101,275           | \$ 7,618             |
| Servicios Profesionales, Científicos y Técnicos y Otros Servicios         | 1,613,963            | 691,647              |
| Servicios Financieros, Bancarios y Comerciales                            | 104,820              | 105,263              |
| Servicios de Instalación, Reparación, Mantenimiento y Conservación        | 607,545              | 116,479              |
| Servicios de Comunicación Social y Publicidad                             | 741,004              | 2,663,648            |
| Servicios de Traslado y Viáticos  | 84,965               | 1,780                |
| Servicios Oficiales   | 12,002,456           | 10,605,903           |
| Otros Servicios Generales   | 262,418              | 182,412              |
|   | <b>\$ 15,518,447</b> | <b>\$ 14,374,751</b> |
| <b>Transferencias, Asignaciones, Subsidios y Otras Ayudas</b>             |                      |                      |
| Donativos   | \$ -                 | \$ -                 |
|   | <b>\$ -</b>          | <b>\$ -</b>          |
| <b>Otros Gastos y Pérdidas Extraordinarias</b>                            |                      |                      |
| Estimaciones, Depreciaciones, Deterioros, Obsolescencia y Amortizaciones  | 374,430              | 311,214              |
| Provisiones   | -                    | -                    |
| Otros Gastos Varios   | -                    | -                    |
|   | <b>\$ 374,430</b>    | <b>\$ 311,214</b>    |
| <b>Inversión Pública</b>  |                      |                      |
| Inversión Pública no Capitalizable  | \$ -                 | \$ 568,596           |
|   | <b>\$ -</b>          | <b>\$ 568,596</b>    |
| <b>Total Gastos</b>   | <b>\$ 24,422,368</b> | <b>\$ 21,000,986</b> |



Los conceptos de gasto reconocidos por el Instituto de Las Mujeres Regias se apegan en todo momento al Clasificador por Tipo de Gasto y al Clasificador por Objeto de Gasto, así como a sus descripciones generales. Estos clasificadores son resultados de los Acuerdos emitidos por el Consejo Nacional de Armonización Contable (CONAC) y publicados en su Sitio Web Oficial.

### III) NOTAS ESTADO DE VARIACIÓN EN LA HACIENDA PÚBLICA

#### Resultado de Ejercicios Anteriores

##### 1. Cambios en Políticas Contables

En virtud de los trabajos de adopción de la Ley General de Contabilidad Gubernamental, los Entes Públicos deben modificar sus políticas de registro contable, migrando de Contabilidad de Flujo de Efectivo a Contabilidad Acumulativa, por tanto, el Instituto a partir del Ejercicio Fiscal de 2015, registra, entre otras, las Cuentas por Cobrar y por Pagar, a favor y a cargo del mismo, algunas provisiones en materia salarial principalmente, Los Bienes Muebles, Inmuebles e Intangibles, así como su depreciación y Amortización, Estos cambios produjeron ajustes contra las cuentas de Resultados de Ejercicios Anterior, a fin de reconocer los saldos a la fecha de las cuentas de balance creadas para el control de los conceptos mencionados anteriormente.

### IV) NOTAS AL ESTADO DE FLUJOS DE EFECTIVO

#### Efectivo y equivalentes

##### 1. Análisis de los Saldos

|                        | 2022                |                      | 2021                |                     |
|------------------------|---------------------|----------------------|---------------------|---------------------|
|                        | Saldo Inicial       | Saldo Final          | Saldo Inicial       | Saldo Final         |
| Afirme gasto corriente | 2,974,992           | 7,430,568            | 4,698,584           | 2,974,992           |
| Afirme AVG 2021        | 5,800,654           | 29,890               | 4,196,603           | 5,800,654           |
| Afirme PFTPG 2022      | -                   | 4,601,403            | -                   | -                   |
|                        | <b>\$ 8,775,646</b> | <b>\$ 12,061,861</b> | <b>\$ 8,895,187</b> | <b>\$ 8,775,646</b> |

**2. Conciliación de los Flujos de Efectivo Netos**

|  |                     |                    |
|--|---------------------|--------------------|
| <b>Resultados del Ejercicio Ahorro / Desahorro</b>                       | <b>\$ 3,288,736</b> | <b>-\$ 199,752</b> |
| Estimaciones, Depreciaciones, Deterioros, Obsolescencia y Amortizaciones | \$ 374,430          | \$ 311,214         |
|  | <b>\$ 374,430</b>   | <b>\$ 311,214</b>  |
| Inversión Pública  | \$ -                | \$ 568,596         |
|  | <b>\$ -</b>         | <b>\$ 568,596</b>  |
| Flujos Netos de Efectivo por Actividades de Inversión                    | \$ 641,341          |                    |
| Otros Origenes de Operación  | \$ 280,927          | \$ -               |
| Otras Aplicaciones   | \$ 11,537           | \$ 156,006         |
|  | <b>\$ 933,805</b>   | <b>\$ 156,006</b>  |
| <b>Flujos de Efectivo Netos de las Actividades de Operación</b>          | <b>\$ 3,291,215</b> | <b>\$ 524,052</b>  |

**V) CONCILIACIÓN ENTRE LOS INGRESOS PRESUPUESTARIOS Y CONTABLES, ASÍ COMO ENTRE LOS EGRESOS PRESUPUESTARIOS Y LOS GASTOS CONTABLES**

**1. Conciliación entre los Ingresos Presupuestales y Contables**

La conciliación se presenta atendiendo a lo dispuesto por el Acuerdo por el que se emite el formato de conciliación entre los ingresos presupuestarios y contables, así como entre los egresos presupuestarios y los gastos contables

|          |   |             |                      |
|----------|---|-------------|----------------------|
| <b>1</b> | <b>Total de Ingresos Presupuestales</b> |             | <b>\$ 27,711,104</b> |
| <b>2</b> | <b>Más: Ingresos no Presupuestales</b>  |             | <b>\$ -</b>          |
|          |   | <b>\$ -</b> |                      |
| <b>3</b> | <b>Total del Ingreso Contable</b>       |             | <b>\$ 27,711,104</b> |

## 2. Conciliación entre los Egresos Presupuestales y los Gastos Contables

|          |  |            |                      |
|----------|--|------------|----------------------|
| <b>1</b> | <b>Total de Egresos Presupuestales</b>                                   |            | <b>\$ 24,689,279</b> |
| <b>2</b> | <b>Menos: Egresos Presupuestales no Contables</b>                        |            | <b>\$ 641,341</b>    |
|          | Adquisición de Bienes Muebles  | \$ 641,341 |                      |
|          | Obra Pública en Bienes Propios   |            |                      |
| <b>3</b> | <b>Más: Gastos Contables no Presupuestales</b>                           |            | <b>\$ 374,430</b>    |
|          | Estimaciones, Depreciaciones, Deterioros, Obsolescencia y Amortizaciones | \$ 374,430 |                      |
|          | Disminución de Bienes por pérdida, obsolescencia y deterioro             | \$ -       |                      |
|          | Otros Gastos Varios  | \$ -       |                      |
| <b>4</b> | <b>Total del Gasto Contable</b>  |            | <b>\$ 24,422,368</b> |

### b) NOTAS DE MEMORIA (CUENTAS DE ORDEN)

Las cuentas de orden se utilizan para registrar movimientos de valores que no afecten o modifiquen el balance del ente contable, sin embargo, su incorporación en libros es necesaria con fines de recordatorio contable, de control y en general sobre los aspectos administrativos, o bien, para consignar sus derechos o responsabilidades contingentes que puedan, o no, presentarse en el futuro.

Las cuentas que se manejan para efectos de estas Notas son las siguientes:

#### 1. Cuentas de Orden Contables y Presupuestarias

|  |  |               |
|--|--|---------------|
| <b>Contables:</b>  |  |               |
| Valores  |  | \$ -          |
| Emisión de obligaciones  |  | -             |
| Avales y garantías   |  | -             |
| Juicios  |  | -             |
| <b>Contratos para Inversión Mediante Proyectos para Prestación de Servicios (PPS) y Similares:</b> |  |               |
| Bienes concesionados o en comodato   |  | -             |
| <b>Presupuestarias:</b>  |  |               |
| Cuentas de ingresos  |  | \$ 17,250,000 |
| Cuentas de egresos   |  | 17,250,000    |

Por la naturaleza del Ente, a la fecha no ha sido necesaria la creación de cuentas de Orden Contables.

La operación y resultados de las Cuentas de Orden Presupuestales, se presenta a detalle en la elaboración de los Estados Financieros Presupuestales, por lo que en esta nota solo se incluyen los Nombres y Clasificaciones de las Cuentas creadas.

## **c) NOTAS DE GESTIÓN ADMINISTRATIVA**

### **1. Introducción**

Los Estados Financieros del Instituto Municipal de las Mujeres Regias, proveen de información financiera a los principales usuarios de esta, al Congreso y a los ciudadanos.

El objetivo del presente documento es la revelación del contexto y de los aspectos económicos-financieros más relevantes que influyeron en las decisiones del período, y que son considerados en la elaboración de los estados financieros para la mayor comprensión de estos y sus particularidades.

De esta manera, se informa y explica la respuesta del Ente a las condiciones relacionadas con la información financiera de cada período de gestión; además, de exponer aquellas políticas que podrían afectar la toma de decisiones en períodos posteriores.

### **2. Panorama Económico y Financiero**

El Instituto Municipal de las Mujeres Regias, opera con recursos provenientes del Gobierno Municipal de Monterrey, por lo que sus ingresos dependen de la Autorización de Entes externos, es decir, el Instituto, no genera ingresos propios para sufragar sus programas de trabajo, por lo que está condicionada en su totalidad a las condiciones económicas y financieras que impongan o afecten al Presupuesto de Egresos Municipal, aprobados por el Congreso.

### **3. Autorización e Historia**

Mediante la expedición del Decreto 39 del H. Congreso del Estado de Nuevo León, publicado en el Periódico Oficial del Estado de Nuevo León en fecha 01 de Enero de 2010, se Autoriza la creación del Instituto Municipal de las Mujeres Regias.

### **4. Organización y Objeto Social**

El objeto de creación del Instituto es el desarrollo de la mujer para lograr incrementar su integración y participación plena y eficaz en la vida económica, laboral, política, cultural, científica y social, y en general, en todos los ámbitos de la vida, buscando con ello la equidad de género.

### **5. Bases de Preparación de los Estados Financieros**

El 31 de diciembre de 2008 fue publicada en el Diario Oficial de la Federación la Ley General de Contabilidad Gubernamental (Ley de Contabilidad), que tiene como objeto establecer los criterios generales que regirán la Contabilidad Gubernamental y la emisión de información

financiera de los entes públicos, con el fin de lograr su adecuada armonización, para facilitar a los entes públicos el registro y la fiscalización de los activos, pasivos, ingresos y gastos y, en general, contribuir a medir la eficacia, economía y eficiencia del gasto e ingreso públicos.

La Ley de Contabilidad es de observancia obligatoria para los poderes Ejecutivo, Legislativo y Judicial de la Federación, entidades federativas; los ayuntamientos de los municipios; los órganos político-administrativos de las demarcaciones territoriales del Distrito Federal; las entidades de la administración pública paraestatal, ya sean federales, estatales o municipales y los órganos autónomos federales y estatales.

Los entes públicos deberán generar y presentar periódicamente, conforme con lo establecido en la Ley General de Contabilidad Gubernamental y las resoluciones del CONAC, los siguientes estados e información contable, presupuestal y programática.

**I. Información contable:**

- a) Estado de actividades;
- b) Estado de situación financiera;
- c) Estado de variación en la hacienda pública;
- d) Estado de cambios en la situación financiera;
- e) Estado de flujos de efectivo;
- f) Estado analítico del activo;
- g) Estado analítico de deuda y otros pasivos
- i) Notas a los estados financieros;

**II. Información presupuestaria:**

- a) Estado analítico de ingresos,
- b) Estado analítico del ejercicio del presupuesto de egresos del que se derivarán las clasificaciones siguientes:
  - 1. Administrativa;
  - 2. Económica;
  - 3. Por objeto del gasto, y
  - 4. Funcional.

**III. Información programática:**

- a) Gasto por categoría programática

**IV. Indicadores de Postura Fiscal:**

- a) Indicadores de Postura Fiscal

Además de los Informes de la Ley de Disciplina Financiera

**6. Políticas de Contabilidad Significativas**

De conformidad con los artículos 46 y 49 de la Ley General de Contabilidad Gubernamental se acompañan las notas a los estados contables teniendo presente los Postulados de Revelación Suficiente e Importancia Relativa, con la finalidad que la información sea de mayor utilidad para los usuarios.

Las principales políticas contables seguidas por Instituto son las siguientes:

- a) *Efectivo y equivalentes de efectivo*

Consisten principalmente en depósitos bancarios en cuentas de cheques e inversiones en valores a corto plazo, de gran liquidez, fácilmente convertibles en efectivo y sujetos a riesgos poco significativos de cambios en valor. El efectivo se presenta a valor nominal.

**b) Bienes Muebles**

El plazo establecido por la Ley para la incorporación del Activo Fijo a los registros contables es el 31 de diciembre de 2015.

Al mes de Diciembre de 2022 cada partida que integra los Bienes Muebles se registró al costo de adquisición, y la depreciación es calculada considerando el costo de adquisición del activo depreciable o amortizable, menos su valor de desecho, entre los años correspondientes a su vida útil o su vida económica, registrándose en los gastos del período, con el objetivo de conocer el gasto patrimonial por el servicio que está dando el activo, lo cual redundará en una estimación adecuada de la utilidad en un ente público lucrativo o del costo de operación en un ente público con fines exclusivamente gubernamentales o sin fines de lucro, y en una cuenta complementaria de activo como depreciación o amortización acumulada, a efecto de poder determinar el valor neto o el monto por depreciar o amortizar restante.

Cálculo de la depreciación o amortización:

$$\frac{\text{Costo de adquisición del activo depreciable o amortizable (Menos) Valor de deshecho}}{\text{Vida Útil}}$$

1) Costo de adquisición: Es el monto pagado de efectivo o equivalentes por un activo o servicio al momento de su adquisición.

2) Valor de desecho: Es la mejor estimación del valor que tendrá el activo en la fecha en la que dejará de ser útil para el ente público. Esta fecha es la del fin de su vida útil, o la del fin de su vida económica y si no se puede determinar es igual a cero.

3) Vida útil de un activo: Es el período durante el que se espera utilizar el activo por parte del ente público.

**c) Obligaciones laborales al retiro**

De acuerdo con la Ley Federal del Trabajo, el Instituto proporcionará pagos por prima de antigüedad a sus empleados, estos pagos consisten en un pago único equivalente a doce días de salario por cada año de servicio (el salario corresponde al último salario diario, limitado al doble del salario mínimo del área geográfica que corresponda), a todos los empleados con 15 años o más de servicio o menos, si es por despido involuntario, tal como se revela en la Nota 6 de provisión de pasivos a largo plazo.

**d) Reconocimiento de ingresos**

Los ingresos por aportaciones municipales se reconocen cuando se devengan.

**e) Reconocimiento de gastos**

Los gastos se reconocen cuando se devengan.

f) ***Patrimonio***

Las aportaciones recibidas en el periodo por parte del Gobierno del Municipal se presentan clasificadas en el patrimonio no restringido.

g) ***Reconocimiento de los efectos de la inflación en la información financiera***

De conformidad con lo Establecido en la Regla 14, del Acuerdo emitido por el Consejo Nacional de Armonización Contable denominado “Reglas Especificas de Registro y Valoración del Patrimonio” y Atendiendo a la Norma Internacional de Contabilidad del Sector Público (NICS 10-Información Financiera en Economías Hiperinflacionarias), se deberá actualizar el patrimonio cuando el Índice Nacional de Precios al Consumidor acumulada durante un periodo de tres años sea igual o superior al 100%. Hasta el día de hoy, el Entorno Macroeconómico Nacional opera muy por debajo de los niveles a que se refiere la Regla, por lo cual no aplica la Reexpresión de la Información Financiera.

El Instituto Municipal de las Mujeres Regias no es sujeto del Impuesto Sobre la Renta (ISR), por ser organismo público descentralizado del Municipio de Monterrey.

La Ley del Impuesto Sobre la Renta establece que estos organismos sólo tendrán la obligación de retener y enterar el impuesto cuando hagan pagos a terceros, así como de exigir documentación que reúna requisitos fiscales, en los términos de esa Ley.

**7. Posición en Moneda Extranjera y Protección por Riesgo Cambiario**

No Aplica

**8. Reporte Analítico del Activo**

De conformidad con las Principales Reglas de Registro y Valoración del Patrimonio (Elementos Generales) publicadas en el Diario Oficial de la Federación (DOF) el 27 de diciembre de 2010 y con las Reglas Especificas del Registro y Valoración del Patrimonio publicadas en el DOF el 13 de diciembre de 2011, la estimación de la vida útil de un bien será una cuestión de criterio basada en la experiencia que el Instituto tenga con activos similares o de la aplicación.

En base a lo anterior, los parámetros de vida útil o porcentajes de depreciación, deterioro o amortización utilizados en los diferentes tipos de activos son los siguientes:

| Concepto  | Años de vida útil | % de depreciación anual |
|---|-------------------|-------------------------|
| Muebles de Oficina y Estantería   | 10                | 10                      |
| Muebles, Excepto De Oficina Y Estantería  | 10                | 10                      |
| Equipo de Cómputo y de Tecnologías de la Información                                  | 3                 | 33.3                    |
| Equipos y Aparatos Audiovisuales  | 3                 | 33.3                    |
| Cámaras Fotográficas y de Video   | 3                 | 33.3                    |
| Automóviles y Equipo Terrestre  | 5                 | 20                      |
| Sistemas de Aire Acondicionado, Calefacción y de Refrigeración Industrial y Comercial | 10                | 10                      |
| Equipo de Comunicación y Telecomunicación   | 10                | 10                      |
| Equipos de Generación Eléctrica, Aparatos y Accesorios Eléctricos                     | 10                | 10                      |
| Herramientas y Máquinas-Herramienta   | 10                | 10                      |
| Equipo de Laboratorio   | 5                 | 20                      |
| Otros Equipos   | 10                | 10                      |

|   | SALDO INICIAL        | CARGOS DEL PERIODO   | ABONOS DEL PERIODO   | SALDO FINAL          | VARIACIÓN DEL PERIODO |
|---|----------------------|----------------------|----------------------|----------------------|-----------------------|
| <b>ACTIVO</b>   | <b>10,065,564.83</b> | <b>56,438,838.08</b> | <b>52,869,475.48</b> | <b>13,835,227.45</b> | <b>3,569,662.62</b>   |
| <b>ACTIVO CIRCULANTE</b>                                      | <b>9,775,765.36</b>  | <b>55,772,488.68</b> | <b>52,548,567.12</b> | <b>12,685,295.88</b> | <b>3,321,521.52</b>   |
| Electivo y Equivalentes                                       | 9,775,543.18         | 27,369,855.51        | 24,895,720.54        | 12,349,678.15        | 3,281,214.67          |
| Derechos a Recibir Electivo o Equivalentes                    | 142.18               | 27,367,532.14        | 27,330,245.48        | 27,438.12            | 27,296.94             |
| Derechos a Recibir Bienes o Servicios                         | 0.00                 | 29,850.00            | 20,500.00            | 9,350.00             | 9,350.00              |
| Inventarios   | 0.00                 | 0.00                 | 0.00                 | 0.00                 | 0.00                  |
| Almacenes   | 0.00                 | 0.00                 | 0.00                 | 0.00                 | 0.00                  |
| Estimación por Pérdida o Deterioro de Activos Circulantes     | 0.00                 | 0.00                 | 0.00                 | 0.00                 | 0.00                  |
| Otros Activos Circulantes                                     | 0.00                 | 0.00                 | 0.00                 | 0.00                 | 0.00                  |
| <b>ACTIVO NO CIRCULANTE</b>                                   | <b>1,269,799.47</b>  | <b>968,349.40</b>    | <b>400,208.36</b>    | <b>1,355,299.57</b>  | <b>346,191.10</b>     |
| Inversiones Financieras a Largo Plazo                         | 0.00                 | 0.00                 | 0.00                 | 0.00                 | 0.00                  |
| Derechos a Recibir Electivo o Equivalentes a Largo Plazo      | 0.00                 | 0.00                 | 0.00                 | 0.00                 | 0.00                  |
| Bienes Inmuebles, Infraestructura y Construcciones en Proceso | 0.00                 | 0.00                 | 0.00                 | 0.00                 | 0.00                  |
| Bienes Muebles  | 2,748,547.15         | 68,704.00            | 45,772.64            | 3,261,478.51         | 612,545.02            |
| Activos Intangibles   | 433,352.00           | 3,635.40             | 0.00                 | 437,487.40           | 3,635.40              |
| Depreciación, Deterioro y Amortización Acumulada de Bienes    | -1,512,705.68        | 1,142.04             | 374,432.48           | -1,132,955.21        | -570,250.65           |
| Activos Diferidos   | 0.00                 | 0.00                 | 0.00                 | 0.00                 | 0.00                  |
| Estimación por Pérdida o Deterioro de Activos no Circulantes  | 0.00                 | 0.00                 | 0.00                 | 0.00                 | 0.00                  |
| Otros Activos no Circulantes                                  | 0.00                 | 0.00                 | 0.00                 | 0.00                 | 0.00                  |

## 9. Fideicomisos, Mandatos y Análogos

No aplica

## 10. Reporte de la Recaudación

No Aplica



## 11. Información sobre la Deuda y el Reporte Analítico de la Deuda

| DENOMINACIÓN DE LAS DEUDAS             | MONEDA DE CONTRATACIÓN | INSTITUCIÓN O PAÍS ACREEDOR | SALDO INICIAL DEL PERÍODO | SALDO FINAL DEL PERÍODO |
|--|------------------------|-----------------------------|---------------------------|-------------------------|
| <b>DEUDA PÚBLICA</b>                   |                        |                             |                           |                         |
| <b>CORTO PLAZO</b>                     |                        |                             |                           |                         |
| <b>Deuda Interna</b>                   |                        |                             |                           |                         |
| Instituciones de Crédito               |                        |                             |                           |                         |
| Títulos y Valores                      |                        |                             |                           |                         |
| Arrendamientos Financieros             |                        |                             |                           |                         |
| <b>Deuda Externa</b>                   |                        |                             |                           |                         |
| Organismos Financieros Internacionales |                        |                             |                           |                         |
| Deuda Bilateral                        |                        |                             |                           |                         |
| Títulos y Valores                      |                        |                             |                           |                         |
| Arrendamientos Financieros             |                        |                             |                           |                         |
| Sub Total Corto Plazo:                 |                        |                             |                           |                         |
| <b>LARGO PLAZO</b>                     |                        |                             |                           |                         |
| <b>Deuda Interna</b>                   |                        |                             |                           |                         |
| Instituciones de Crédito               |                        |                             |                           |                         |
| Títulos y Valores                      |                        |                             |                           |                         |
| Arrendamientos Financieros             |                        |                             |                           |                         |
| <b>Deuda Externa</b>                   |                        |                             |                           |                         |
| Organismos Financieros Internacionales |                        |                             |                           |                         |
| Deuda Bilateral                        |                        |                             |                           |                         |
| Títulos y Valores                      |                        |                             |                           |                         |
| Arrendamientos Financieros             |                        |                             |                           |                         |
| Sub Total Largo Plazo:                 |                        |                             |                           |                         |
| <b>Otros Pasivos</b>                   |                        |                             | <b>1,478,916.40</b>       | <b>1,759,843.09</b>     |
| <b>Total Deuda y Otros Pasivos</b>     |                        |                             | <b>1,478,916.40</b>       | <b>1,759,843.09</b>     |

## 12. Calificaciones otorgadas

No aplica

## 13. Proceso de Mejora

No aplica

## 14. Información por Segmentos

No aplica

## 15. Eventos Posteriores al Cierre

No aplica

## 16. Partes Relacionadas

No aplica

## 17. Responsabilidad Sobre la Presentación Razonable de la Información Contable

La Información Contable y Presupuestal, está firmada en cada página de los Informes con la siguiente leyenda:

*"Bajo protesta de decir verdad declaramos que los Estados Financieros y sus notas, son razonablemente correctos y son responsabilidad del emisor".*

Lo anterior, no será aplicable para la información contable consolidada.

---

**Mtra. Deisy Hernández Moreno**  
**Directora General**

**Lic. Valeria Stephania Cepeda Méndez**  
**Coordinadora Administrativa y Jurídica**

**CUENTA PUBLICA 2022**  
**INSTITUTO MUNICIPAL DE LAS MUJERES REGIAS**  
**ESTADO ANALITICO DE INGRESOS**  
**De Enero a Diciembre Del 2022**

Página 1 de 1  
 Fecha : 07/Mar/2023  
 Hora : 21:40:38

| Rubro de Ingresos  | INGRESOS             |                                     |                      |                      |                      |                       |
|--|----------------------|-------------------------------------|----------------------|----------------------|----------------------|-----------------------|
|  | ESTIMADO<br>1        | AMPLIACIONES/<br>(REDUCCIONES)<br>2 | MODIFICADO 3=(1+2)   | DEVENGADO<br>4       | RECAUDADO<br>5       | DIFERENCIA<br>6=(5-1) |
| Impuestos  |                      |                                     |                      |                      |                      |                       |
| Cuotas y Aportaciones de Seguridad Social  |                      |                                     |                      |                      |                      |                       |
| Contribuciones de Mejoras  |                      |                                     |                      |                      |                      |                       |
| Derechos   |                      |                                     |                      |                      |                      |                       |
| Productos  | 0.00                 | 0.00                                | 0.00                 | 0.00                 | 0.00                 | 0.00                  |
| Aprovechamientos   |                      |                                     |                      |                      |                      |                       |
| Ingresos por venta de Bienes y Prestacion de Servicios   |                      |                                     |                      |                      |                      |                       |
| Participaciones, Aportaciones, Convenios, Incentivos Derivados de la Colaboración Fiscal y Fondos Distintos de Aportaciones  |                      |                                     |                      |                      |                      |                       |
| Transferencias, Asignaciones, Subsidios y Subvenciones, y Pensiones y Jubilaciones   | 17,250,000.00        | 10,461,604.40                       | 27,711,604.40        | 27,711,104.40        | 27,711,104.40        | 10,461,104.40         |
| Ingresos Derivados de Financiamientos  |                      |                                     |                      |                      |                      |                       |
| <b>Total</b>   | <b>17,250,000.00</b> | <b>10,461,604.40</b>                | <b>27,711,604.40</b> | <b>27,711,104.40</b> | <b>27,711,104.40</b> | <b>10,461,104.40</b>  |
| <b>Estado Analítico de Ingresos por Fuente de Financiamiento</b>   |                      |                                     |                      |                      |                      |                       |
| <b><u>Ingresos del Poder Ejecutivo Federal o Estatal y de los Municipios</u></b>   |                      |                                     |                      |                      |                      |                       |
| Impuestos  |                      |                                     |                      |                      |                      |                       |
| Cuotas y Aportaciones de Seguridad Social  |                      |                                     |                      |                      |                      |                       |
| Contribuciones de Mejoras  |                      |                                     |                      |                      |                      |                       |
| Derechos   |                      |                                     |                      |                      |                      |                       |
| Productos 1  |                      |                                     |                      |                      |                      |                       |
| Aprovechamientos 2   |                      |                                     |                      |                      |                      |                       |
| Participaciones, Aportaciones, Convenios, Incentivos Derivados de la Colaboración Fiscal y Fondos Distintos de Aportaciones  |                      |                                     |                      |                      |                      |                       |
| Transferencias, Asignaciones, Subsidios y Subvenciones, y Pensiones y Jubilaciones   |                      |                                     |                      |                      |                      |                       |
| <b><u>Ingresos de los Entes Públicos de los Poderes Legislativo y Judicial, de los Organos Autonomos y del Sector Paraestatal o Paramunicipal, Asi como de las Empresas Productivas del Estado</u></b> | <b>17,250,000.00</b> | <b>10,461,604.40</b>                | <b>27,711,604.40</b> | <b>27,711,104.40</b> | <b>27,711,104.40</b> | <b>10,461,104.40</b>  |
| Cuotas y Aportaciones de Seguridad Social  |                      |                                     |                      |                      |                      |                       |
| Productos 1  | 0.00                 | 0.00                                | 0.00                 | 0.00                 | 0.00                 | 0.00                  |
| Ingresos por venta de Bienes, Prestacion de Servicios y Otros Ingresos 3   |                      |                                     |                      |                      |                      |                       |
| Transferencias, Asignaciones, Subsidios y Subvenciones, y Pensiones y Jubilaciones   | 17,250,000.00        | 10,461,604.40                       | 27,711,604.40        | 27,711,104.40        | 27,711,104.40        | 10,461,104.40         |
| <b><u>Ingresos Derivados de Financiamientos</u></b>  |                      |                                     |                      |                      |                      |                       |
| Ingresos Derivados de Financiamientos  |                      |                                     |                      |                      |                      |                       |
| <b>Total</b>   | <b>17,250,000.00</b> | <b>10,461,604.40</b>                | <b>27,711,604.40</b> | <b>27,711,104.40</b> | <b>27,711,104.40</b> | <b>10,461,104.40</b>  |

- 1 Incluye intereses que generan las cuentas bancarias de los entes públicos en productos.  
 2 Incluye donativos en efectivo del Poder Ejecutivo, entre otros aprovechamientos.  
 3 Se refiere a los Ingresos propios obtenidos por los Poderes Legislativo y Judicial, los Organos Autonomos y las entidades de la administración pública paraestatal y paramunicipal, por sus actividades diversas no inherentes a su operación que generan recursos y que no sean Ingresos por venta de bienes o prestación de servicios, tales como donativos en efectivo, entre otros.

MTRA. DEISY HERNANDEZ MORENO  
 DIRECTORA GENERAL

**"Bajo protesta de decir verdad declaramos que los Estados Financieros y sus notas, son razonablemente correctos y son responsabilidad del emisor"**

CUENTA PUBLICA 2022  
 INSTITUTO MUNICIPAL DE LAS MUJERES REGIAS  
 ESTADO ANALITICO DEL EJERCICIO DEL PRESUPUESTO DE EGRESOS  
 CLASIFICACION ADMINISTRATIVA  
 De Enero a Diciembre Del 2022

Página 1 de 1  
 Fecha : 07/Mar/2023  
 Hora : 21:43:44

| CONCEPTO                                  | APROBADO<br>1        | AMPLIACIONES/<br>(REDUCCIONES)<br>2 | EGRESO<br>MODIFICADO<br>3=(1+2) | DEVENGADO<br>4       | EGRESOS<br>PAGADO 5  | SUBEJERCIDO<br>6=(3-4) |
|---|----------------------|-------------------------------------|---------------------------------|----------------------|----------------------|------------------------|
| INSTITUTO MUNICIPAL DE LAS MUJERES REGIAS | 17,250,000.00        | 19,071,814.81                       | 36,321,814.81                   | 24,689,278.73        | 24,591,353.73        | 11,632,536.08          |
| <b>TOTAL DE GASTO</b>                     | <b>17,250,000.00</b> | <b>19,071,814.81</b>                | <b>36,321,814.81</b>            | <b>24,689,278.73</b> | <b>24,591,353.73</b> | <b>11,632,536.08</b>   |

Gobierno (Federal/Estatal/Municipal) de INSTITUTO MUNICIPAL DE LAS MUJERES REGIAS  
 Estado Analítico del Ejercicio del Presupuesto de Egresos  
 Clasificación Administrativa  
 De Enero a Diciembre Del 2022

| CONCEPTO              | APROBADO<br>1 | AMPLIACIONES/<br>(REDUCCIONES)<br>2 | EGRESO<br>MODIFICADO<br>3=(1+2) | DEVENGADO<br>4 | EGRESOS<br>PAGADO 5 | SUBEJERCIDO<br>6=(3-4) |
|-----------------------|---------------|-------------------------------------|---------------------------------|----------------|---------------------|------------------------|
| Poder Ejecutivo       |               |                                     |                                 |                |                     |                        |
| Poder Legislativo     |               |                                     |                                 |                |                     |                        |
| Poder Judicial        |               |                                     |                                 |                |                     |                        |
| Órganos Autónomos     |               |                                     |                                 |                |                     |                        |
| <b>TOTAL DE GASTO</b> |               |                                     |                                 |                |                     |                        |

Sector Paraestatal del Gobierno (Federal/Estatal/Municipal) de INSTITUTO MUNICIPAL DE LAS MUJERES REGIAS  
 Estado Analítico del Ejercicio del Presupuesto de Egresos  
 Clasificación Administrativa  
 De Enero a Diciembre Del 2022

| CONCEPTO  | APROBADO<br>1 | AMPLIACIONES/<br>(REDUCCIONES)<br>2 | EGRESO<br>MODIFICADO<br>3=(1+2) | DEVENGADO<br>4 | EGRESOS<br>PAGADO 5 | SUBEJERCIDO<br>6=(3-4) |
|---|---------------|-------------------------------------|---------------------------------|----------------|---------------------|------------------------|
| Entidades Paraestatales y Fideicomisos No Empresariales y No Financieros                              |               |                                     |                                 |                |                     |                        |
| Instituciones Públicas de la Seguridad Social   |               |                                     |                                 |                |                     |                        |
| Entidades Paraestatales Empresariales No Financieras con Participación Estatal Mayoritaria            |               |                                     |                                 |                |                     |                        |
| Fideicomisos Empresariales No Financieros con Participación Estatal Mayoritaria                       |               |                                     |                                 |                |                     |                        |
| Entidades Paraestatales Empresariales Financieras Monetarias con Participación Estatal Mayoritaria    |               |                                     |                                 |                |                     |                        |
| Entidades Paraestatales Empresariales Financieras No Monetarias con Participación Estatal Mayoritaria |               |                                     |                                 |                |                     |                        |
| Fideicomisos Financieros Públicos con Participación Estatal Mayoritaria                               |               |                                     |                                 |                |                     |                        |
| <b>TOTAL DE GASTO</b>   |               |                                     |                                 |                |                     |                        |

MTRA. DEISY HERNANDEZ MORENO  
 DIRECTORA GENERAL

"Bajo protesta de decir verdad declaramos que los Estados Financieros y sus notas, son razonablemente correctos y son responsabilidad del emisor"

**CUENTA PUBLICA 2022  
INSTITUTO MUNICIPAL DE LAS MUJERES REGIAS**

Página 1 de 1  
Fecha : 07/Mar/2023  
Hora : 21:41:19

**ESTADO ANALITICO DEL EJECICIO DEL PRESUPUESTO DE EGRESOS  
CLASIFICACION ECONOMICA (por tipo de Gasto)  
De Enero a Diciembre Del 2022**

| CONCEPTO   | APROBADO 1           | AMPLIACIONES/<br>(REDUCCIONES)<br>2 | EGRESO MODIFICADO<br>3=(1+2) | EGRESOS              |                      | SUBEJERCIDO<br>6=(3-4) |
|--|----------------------|-------------------------------------|------------------------------|----------------------|----------------------|------------------------|
|  |                      |                                     |                              | DEVENGADO<br>4       | PAGADO 5             |                        |
| Gasto Corriente                                  | 16,987,000.00        | 18,622,935.97                       | 35,609,935.97                | 24,047,937.98        | 23,950,012.98        | 11,561,997.99          |
| Gasto de Capital                                 | 263,000.00           | 448,878.84                          | 711,878.84                   | 641,340.75           | 641,340.75           | 70,538.09              |
| Amortizacion de la Deuda y Disminucion de Pasivo |                      |                                     |                              |                      |                      |                        |
| Pensiones y Jubilaciones                         |                      |                                     |                              |                      |                      |                        |
| Participaciones                                  |                      |                                     |                              |                      |                      |                        |
| <b>TOTAL DEL GASTO</b>                           | <b>17,250,000.00</b> | <b>19,071,814.81</b>                | <b>36,321,814.81</b>         | <b>24,689,278.73</b> | <b>24,591,353.73</b> | <b>11,632,536.08</b>   |

MTRA. DEISY HERNANDEZ MORENO  
DIRECTORA GENERAL

**"Bajo protesta de decir verdad declaramos que los Estados Financieros y sus notas, son razonablemente correctos y son responsabilidad del emisor"**

CUENTA PUBLICA 2022  
 INSTITUTO MUNICIPAL DE LAS MUJERES REGIAS  
 ESTADO ANALITICO DEL EJECICIO DEL PRESUPUESTO DE EGRESOS  
 CLASIFICACION POR OBJETO DEL GASTO(Capitulo y Concepto)  
 De Enero a Diciembre Del 2022

Página 1 de 3  
 Fecha : 07/Mar/2023

| CONCEPTO  | EGRESOS       |                                     |                              |                |               |                        |
|---|---------------|-------------------------------------|------------------------------|----------------|---------------|------------------------|
|   | APROBADO<br>1 | AMPLIACIONES/<br>(REDUCCIONES)<br>2 | EGRESO MODIFICADO<br>3=(1+2) | DEVENGADO<br>4 | PAGADO 5      | SUBEJERCIDO<br>6=(3-4) |
| <b>SERVICIOS PERSONALES</b>   | 8,062,000.00  | 755,780.36                          | 8,817,780.36                 | 8,104,171.05   | 8,104,171.05  | 713,609.31             |
| REMUNERACIONES AL PERSONAL DE CARACTER PERMANENTE                         | 5,994,000.00  | 844,500.00                          | 6,838,500.00                 | 6,518,300.96   | 6,518,300.96  | 320,199.04             |
| REMUNERACIONES AL PERSONAL DE CARACTER TRANSITORIO                        | 288,000.00    | 12,000.00                           | 300,000.00                   | 239,966.67     | 239,966.67    | 60,033.33              |
| REMUNERACIONES ADICIONALES Y ESPECIALES                                   | 1,250,000.00  | -50,719.64                          | 1,199,280.36                 | 1,157,845.88   | 1,157,845.88  | 41,434.48              |
| SEGURIDAD SOCIAL  | 0.00          | 0.00                                | 0.00                         | 0.00           | 0.00          | 0.00                   |
| OTRAS PRESTACIONES SOCIALES Y ECONOMICAS                                  | 530,000.00    | -50,000.00                          | 480,000.00                   | 188,057.54     | 188,057.54    | 291,942.46             |
| PREVISIONES   | 0.00          | 0.00                                | 0.00                         | 0.00           | 0.00          | 0.00                   |
| PAGO DE ESTIMULOS A SERVIDORES PUBLICOS                                   | 0.00          | 0.00                                | 0.00                         | 0.00           | 0.00          | 0.00                   |
| <b>MATERIALES Y SUMINISTROS</b>   | 291,000.00    | 238,000.00                          | 529,000.00                   | 425,320.21     | 425,320.21    | 103,679.79             |
| MATERIALES DE ADMINISTRACION, EMISION DE DOCUMENTOS Y ARTICULOS OFICIALES | 135,000.00    | 149,000.00                          | 284,000.00                   | 275,820.06     | 275,820.06    | 8,179.94               |
| ALIMENTOS Y UTENSILIOS  | 34,000.00     | 40,000.00                           | 74,000.00                    | 63,500.15      | 63,500.15     | 10,499.85              |
| MATERIAS PRIMAS Y MATERIALES DE PRODUCCION Y COMERCIALIZACION             | 0.00          | 0.00                                | 0.00                         | 0.00           | 0.00          | 0.00                   |
| MATERIALES Y ARTICULOS DE CONSTRUCCION Y DE REPARACION                    | 0.00          | 0.00                                | 0.00                         | 0.00           | 0.00          | 0.00                   |
| PRODUCTOS QUIMICOS, FARMACEUTICOS Y DE LABORATORIO                        | 0.00          | 0.00                                | 0.00                         | 0.00           | 0.00          | 0.00                   |
| COMBUSTIBLES, LUBRICANTES Y ADITIVOS                                      | 72,000.00     | 54,000.00                           | 126,000.00                   | 86,000.00      | 86,000.00     | 40,000.00              |
| VESTUARIO, BLANCOS, PRENDAS DE PROTECCION Y ARTICULOS DEPORTIVOS          | 0.00          | 0.00                                | 0.00                         | 0.00           | 0.00          | 0.00                   |
| MATERIALES Y SUMINISTROS PARA SEGURIDAD                                   | 0.00          | 0.00                                | 0.00                         | 0.00           | 0.00          | 0.00                   |
| HERRAMIENTAS, REFACCIONES Y ACCESORIOS MENORES                            | 50,000.00     | -5,000.00                           | 45,000.00                    | 0.00           | 0.00          | 45,000.00              |
| <b>SERVICIOS GENERALES</b>  | 8,634,000.00  | 17,629,155.61                       | 26,263,155.61                | 15,518,446.72  | 15,420,521.72 | 10,744,708.89          |
| SERVICIOS BASICOS   | 12,000.00     | 520,500.00                          | 532,500.00                   | 101,275.12     | 101,275.12    | 431,224.88             |
| SERVICIOS DE ARRENDAMIENTO  | 0.00          | 0.00                                | 0.00                         | 0.00           | 0.00          | 0.00                   |
| SERVICIOS PROFESIONALES, CIENTIFICOS, TECNICOS Y OTROS SERVICIOS          | 889,332.91    | 907,000.00                          | 1,796,332.91                 | 1,613,963.44   | 1,613,963.44  | 182,369.47             |
| SERVICIOS FINANCIEROS, BANCARIOS Y COMERCIALES                            | 123,000.00    | 24,504.44                           | 147,504.44                   | 104,820.14     | 104,820.14    | 42,684.30              |
| SERVICIOS DE INSTALACION, REPARACION, MANTENIMIENTO Y CONSERVACION        | 250,000.00    | 500,000.00                          | 750,000.00                   | 607,545.29     | 607,545.29    | 142,454.71             |
| SERVICIOS DE COMUNICACION SOCIAL Y PUBLICIDAD                             | 200,000.00    | 2,832,561.40                        | 3,032,561.40                 | 741,004.03     | 741,004.03    | 2,291,557.37           |
| SERVICIOS DE TRASLADO Y VIATICOS  | 55,000.00     | 155,000.00                          | 210,000.00                   | 84,965.17      | 84,965.17     | 125,034.83             |
| SERVICIOS OFICIALES   | 6,842,299.09  | 12,660,203.77                       | 19,502,502.86                | 12,002,455.79  | 11,956,867.79 | 7,500,047.07           |
| OTROS SERVICIOS GENERALES   | 262,368.00    | 29,386.00                           | 291,754.00                   | 262,417.74     | 210,080.74    | 29,336.26              |
| <b>TRANSFERENCIAS, ASIGNACIONES, SUBSIDIOS Y OTRAS AYU</b>                | 0.00          | 0.00                                | 0.00                         | 0.00           | 0.00          | 0.00                   |
| TRANSFERENCIAS INTERNAS Y ASIGNACIONES AL SECTOR PÚBLICO                  | 0.00          | 0.00                                | 0.00                         | 0.00           | 0.00          | 0.00                   |
| TRANSFERENCIAS AL RESTO DEL SECTOR PÚBLICO                                | 0.00          | 0.00                                | 0.00                         | 0.00           | 0.00          | 0.00                   |
| SUBSIDIOS Y SUBVENCIONES  | 0.00          | 0.00                                | 0.00                         | 0.00           | 0.00          | 0.00                   |
| AYUDAS SOCIALES   | 0.00          | 0.00                                | 0.00                         | 0.00           | 0.00          | 0.00                   |
| PENSIONES Y JUBILACIONES  | 0.00          | 0.00                                | 0.00                         | 0.00           | 0.00          | 0.00                   |
| TRANSFERENCIAS A FIDEICOMISOS, MANDATOS Y OTROS ANALOGOS                  | 0.00          | 0.00                                | 0.00                         | 0.00           | 0.00          | 0.00                   |
| TRANSFERENCIAS A LA SEGURIDAD SOCIAL                                      | 0.00          | 0.00                                | 0.00                         | 0.00           | 0.00          | 0.00                   |
| DONATIVOS   | 0.00          | 0.00                                | 0.00                         | 0.00           | 0.00          | 0.00                   |
| TRANSFERENCIAS AL EXTERIOR  | 0.00          | 0.00                                | 0.00                         | 0.00           | 0.00          | 0.00                   |
| <b>BIENES MUEBLES, INMUEBLES E INTANGIBLES</b>                            | 263,000.00    | 448,878.84                          | 711,878.84                   | 641,340.75     | 641,340.75    | 70,538.09              |
| MOBILIARIO Y EQUIPO DE ADMINISTRACION                                     | 263,000.00    | 340,000.00                          | 603,000.00                   | 549,368.46     | 549,368.46    | 53,631.54              |



CUENTA PUBLICA 2022  
 INSTITUTO MUNICIPAL DE LAS MUJERES REGIAS  
 ESTADO ANALITICO DEL EJECICIO DEL PRESUPUESTO DE EGRESOS  
 CLASIFICACION POR OBJETO DEL GASTO(Capitulo y Concepto)  
 De Enero a Diciembre Del 2022

| CONCEPTO   | APROBADO<br>1 | AMPLIACIONES/<br>(REDUCCIONES)<br>2 | EGRESO MODIFICADO<br>3=(1+2) | DEVENGADO<br>4 | EGRESOS<br>PAGADO 5 | SUBEJERCIDO<br>6=(3-4) |
|--|---------------|-------------------------------------|------------------------------|----------------|---------------------|------------------------|
| DEUDA PÚBLICA                                      | 0.00          | 0.00                                | 0.00                         | 0.00           | 0.00                | 0.00                   |
| ADEUDOS DE EJERCICIOS FISCALES ANTERIORES (ADEFAS) | 0.00          | 0.00                                | 0.00                         | 0.00           | 0.00                | 0.00                   |
| TOTAL DEL GASTO                                    | 17,250,000.00 | 19,071,814.81                       | 36,321,814.81                | 24,689,278.73  | 24,591,353.73       | 11,632,536.08          |

MTRA. DEISY HERNANDEZ MORENO  
 DIRECTORA GENERAL

**"Bajo protesta de decir verdad declaramos que los Estados Financieros y sus notas, son razonablemente correctos y son responsabilidad del emisor"**



CUENTA PUBLICA 2022

INSTITUTO MUNICIPAL DE LAS MUJERES REGIAS

GASTO POR CATEGORIA PROGRAMATICA

De Enero a Diciembre Del 2022

Página 1 de 1

Fecha : 07/Mar/2023

Hora : 21:42:34

| CONCEPTO   | APROBADO<br>1        | AMPLIACIONES/<br>(REDUCCIONES)<br>2 | EGRESO<br>MODIFICADO<br>3=(1+2) | DEVENGADO<br>4       | PAGADO 5             | EGRESOS<br>SUB EJERCIDO<br>6=(3-4) |
|--|----------------------|-------------------------------------|---------------------------------|----------------------|----------------------|------------------------------------|
| Programas  |                      |                                     |                                 |                      |                      |                                    |
| Subsidios: Sector Social y Privado o Entidades Federativas y Municipios    |                      |                                     |                                 |                      |                      |                                    |
| Sujetos o Reglas de Operación  |                      |                                     |                                 |                      |                      |                                    |
| Otros Gastos y Partidas Extraordinarias                                    |                      |                                     |                                 |                      |                      |                                    |
| Desempeño de las Funciones   | 17,250,000.00        | 19,071,814.81                       | 36,321,814.81                   | 24,689,278.73        | 24,591,353.73        | 11,632,536.08                      |
| Prestación de Servicios Públicos   |                      |                                     |                                 |                      |                      |                                    |
| Provisión de Bienes Públicos   |                      |                                     |                                 |                      |                      |                                    |
| Planeación, seguimiento y evaluación políticas públicas                    |                      |                                     |                                 |                      |                      |                                    |
| Promoción y fomento  | 17,250,000.00        | 19,071,814.81                       | 36,321,814.81                   | 24,689,278.73        | 24,591,353.73        | 11,632,536.08                      |
| Regulación y supervisión   |                      |                                     |                                 |                      |                      |                                    |
| Funciones de las Fuerzas Armadas (Únicamente Gobierno Federal)             |                      |                                     |                                 |                      |                      |                                    |
| Específicos  |                      |                                     |                                 |                      |                      |                                    |
| Proyectos de Inversión   |                      |                                     |                                 |                      |                      |                                    |
| Administrativos y de Apoyo   |                      |                                     |                                 |                      |                      |                                    |
| Apoyo al proceso presupuestario y para mejorar la eficiencia Institucional |                      |                                     |                                 |                      |                      |                                    |
| Apoyo a la función pública y al mejoramiento de la gestión                 |                      |                                     |                                 |                      |                      |                                    |
| Operaciones ajenas   |                      |                                     |                                 |                      |                      |                                    |
| Compromisos  |                      |                                     |                                 |                      |                      |                                    |
| Obligaciones de cumplimiento de resolución Juridiccional                   |                      |                                     |                                 |                      |                      |                                    |
| Desastres Naturales  |                      |                                     |                                 |                      |                      |                                    |
| Obligaciones   |                      |                                     |                                 |                      |                      |                                    |
| Pensiones y Jubilaciones   |                      |                                     |                                 |                      |                      |                                    |
| Aportaciones a la Seguridad Social   |                      |                                     |                                 |                      |                      |                                    |
| Aportaciones a los Fondos de Estabilización                                |                      |                                     |                                 |                      |                      |                                    |
| Aportaciones a Fondos de Inversión y Reestructura de Pensiones             |                      |                                     |                                 |                      |                      |                                    |
| Programas de Gasto Federalizado (Gobierno Federal)                         |                      |                                     |                                 |                      |                      |                                    |
| Gasto Federalizado   |                      |                                     |                                 |                      |                      |                                    |
| Participaciones a entidades federativas y municipios                       |                      |                                     |                                 |                      |                      |                                    |
| Costo financiero, deuda o apoyo a deudores y ahorradores de la banca       |                      |                                     |                                 |                      |                      |                                    |
| Adeudos de ejercicios fiscales anteriores                                  |                      |                                     |                                 |                      |                      |                                    |
| <b>Total del Gasto</b>   | <b>17,250,000.00</b> | <b>19,071,814.81</b>                | <b>36,321,814.81</b>            | <b>24,689,278.73</b> | <b>24,591,353.73</b> | <b>11,632,536.08</b>               |

MTRA. DEISY HERNANDEZ MORENO  
DIRECTORA GENERAL

"Bajo protesta de decir verdad declaramos que los Estados Financieros y sus notas, son razonablemente correctos y son responsabilidad del emisor"

CUENTA PUBLICA 2022  
 INSTITUTO MUNICIPAL DE LAS MUJERES REGIAS  
 ESTADO ANALITICO DEL EJERCICIO DEL PRESUPUESTO DE EGRESOS  
 CLASIFICACION FUNCIONAL(FINALIDAD Y FUNCION)  
 De Enero a Diciembre Del 2022

Página 1 de 1  
 Fecha : 07/Mar/2023  
 Hora : 21:43:01

| CONCEPTO   | APROBADO 1    | AMPLIACIONES/<br>(REDUCCIONES) 2 | EGRESO<br>MODIFICADO<br>3=(1+2) | DEVENGADO 4   | PAGADO 5      | SUBEJERCIDO<br>6=(3-4) |
|--|---------------|----------------------------------|---------------------------------|---------------|---------------|------------------------|
| <b>Gobierno</b>  |               |                                  |                                 |               |               |                        |
| Legislación  |               |                                  |                                 |               |               |                        |
| Justicia   |               |                                  |                                 |               |               |                        |
| Coordinación de la Política de Gobierno  |               |                                  |                                 |               |               |                        |
| Relaciones Exteriores  |               |                                  |                                 |               |               |                        |
| Asuntos Financieros y Hacendarios  |               |                                  |                                 |               |               |                        |
| Seguridad Nacional   |               |                                  |                                 |               |               |                        |
| Asuntos de Orden Público y Seguridad Interior  |               |                                  |                                 |               |               |                        |
| Otros Servicios Generales  |               |                                  |                                 |               |               |                        |
| <b>Desarrollo Social</b>   |               |                                  |                                 |               |               |                        |
| Protección Ambiental   |               |                                  |                                 |               |               |                        |
| Vivienda y Servicios a la Comunidad  |               |                                  |                                 |               |               |                        |
| Salud  |               |                                  |                                 |               |               |                        |
| Recreación Cultural y otras Manifestaciones Sociales   |               |                                  |                                 |               |               |                        |
| Educación  |               |                                  |                                 |               |               |                        |
| Protección Social  |               |                                  |                                 |               |               |                        |
| Otros Asuntos Sociales   | 17,250,000.00 | 19,071,814.81                    | 36,321,814.81                   | 24,689,278.73 | 24,591,353.73 | 11,632,536.08          |
| <b>Desarrollo Económico</b>  |               |                                  |                                 |               |               |                        |
| Asuntos Económicos, Comerciales y Laborales en General   |               |                                  |                                 |               |               |                        |
| Agropecuaria, Silvicultura, Pesca y Caza   |               |                                  |                                 |               |               |                        |
| Combustibles y Energía   |               |                                  |                                 |               |               |                        |
| Minería, Manufacturas y Construcción   |               |                                  |                                 |               |               |                        |
| Transporte   |               |                                  |                                 |               |               |                        |
| Comunicaciones   |               |                                  |                                 |               |               |                        |
| Turismo  |               |                                  |                                 |               |               |                        |
| Ciencia, Tecnología e Innovación   |               |                                  |                                 |               |               |                        |
| Otras Industrias y otros Asuntos Económicos  |               |                                  |                                 |               |               |                        |
| <b>Otras no Clasificadas en Funciones Anteriores</b>   |               |                                  |                                 |               |               |                        |
| Transacciones de la Deuda Pública/<br>Costo Financiero de la Deuda                               |               |                                  |                                 |               |               |                        |
| Transferencias, Participaciones y Aportaciones<br>entre Diferentes Niveles y Ordenes de Gobierno |               |                                  |                                 |               |               |                        |
| Saneamiento del Sistema Financiero   |               |                                  |                                 |               |               |                        |
| Adeudos de Ejercicios Fiscales Anteriores  |               |                                  |                                 |               |               |                        |
| <b>Total del Gasto</b>   | 17,250,000.00 | 19,071,814.81                    | 36,321,814.81                   | 24,689,278.73 | 24,591,353.73 | 11,632,536.08          |

MTRA. DEISY HERNANDEZ MORENO  
 DIRECTORA GENERAL

"Bajo protesta de decir verdad declaramos que los Estados Financieros y sus notas, son razonablemente correctos y son responsabilidad del emisor"

CUENTA PUBLICA 2022

INSTITUTO MUNICIPAL DE LAS MUJERES REGIAS  
ENDEUDAMIENTO NETO

Del 1° de Enero al 31 de Diciembre de 2022

Página 1 de 1  
Fecha : 07/Mar/2023  
Hora : 21:10:24

| Identificación de Crédito o Instrumento  | Contratación / Colocación | Amortización | Endeudamiento Neto |
|--|---------------------------|--------------|--------------------|
|  | A                         | B            | C = A - B          |
| <b>Créditos Bancarios</b>                |                           |              |                    |
|  |                           |              |                    |
|  |                           |              |                    |
|  |                           |              |                    |
| <b>Total Créditos Bancarios</b>          | <b>0.00</b>               |              |                    |
| <b>Otros Instrumentos de Deuda</b>       |                           |              |                    |
|  |                           |              |                    |
|  |                           |              |                    |
|  |                           |              |                    |
| <b>Total Otros Instrumentos de Deuda</b> | <b>0.00</b>               |              |                    |
| <b>TOTAL</b>                             | <b>0.00</b>               |              |                    |

MTRA. DEISY HERNANDEZ MORENO  
DIRECTORA GENERAL

**"Bajo protesta de decir verdad declaramos que los Estados Financieros y sus notas, son razonablemente correctos y son responsabilidad del emisor"**



CUENTA PUBLICA 2022  
INSTITUTO MUNICIPAL DE LAS MUJERES REGIAS

Fecha : 08/Mar/2023  
Hora : 12:03:01

ESTADO DE SITUACIÓN FINANCIERA DETALLADO - LDF  
De Enero a Diciembre Del 2022 y Diciembre 2021

| <b>ACTIVO</b>  |                      |                     | <b>PASIVO</b>   |            |            |
|--|----------------------|---------------------|---|------------|------------|
| <b>Activo Circulante</b>   |                      |                     | <b>Pasivo Circulante</b>  |            |            |
| a. Efectivo y Equivalentes<br>(a=a1+a2+a3+a4+a5+a6+a7)                                       | 12,066,861.05        | 8,775,646.18        | a. Cuentas por Pagar a Corto Plazo<br>(a=a1+a2+a3+a4+a5+a6+a7+a8+a9)        | 446,362.46 | 165,435.77 |
| a1) Efectivo   | 5,000.00             | 0.00                | a1) Servicios Personales por Pagar a Corto Plazo                            | 0.00       | 0.00       |
| a2) Bancos/Tesorería   | 12,061,861.05        | 8,775,646.18        | a2) Proveedores por Pagar a Corto Plazo                                     | 45,588.00  | 0.00       |
| a3) Bancos/Dependencias y Otros  | 0.00                 | 0.00                | a3) Contratistas por Obras Públicas por Pagar a Corto Plazo                 | 0.00       | 0.00       |
| a4) Inversiones Temporales (Hasta 3 meses)   | 0.00                 | 0.00                | a4) Participaciones y Aportaciones por Pagar a Corto Plazo                  | 0.00       | 0.00       |
| a5) Fondos con Afectación Específica   | 0.00                 | 0.00                | a5) Transferencias Otorgadas por Pagar a Corto Plazo                        | 0.00       | 0.00       |
| a6) Depósitos de Fondos de Terceros en Garantía y/o Administración                           | 0.00                 | 0.00                | a6) Intereses, Comisiones y Otros Gastos de la Deuda Pública por Pagar      | 0.00       | 0.00       |
| a7) Otros Efectivos y Equivalentes   | 0.00                 | 0.00                | a7) Retenciones y Contribuciones por Pagar a Corto Plazo                    | 395,774.46 | 165,435.77 |
| b. Derechos a Recibir Efectivo o Equivalentes<br>(b=b1+b2+b3+b4+b5+b6+b7)                    | 27435.83             | 149.18              | a8) Devoluciones de la Ley de Ingresos por Pagar a Corto Plazo              | 0.00       | 0.00       |
| b1) Inversiones Financieras de Corto Plazo   | 0.00                 | 0.00                | a9) Otras Cuentas por Pagar a Corto Plazo                                   | 5,000.00   | 0.00       |
| b2) Cuentas por Cobrar a Corto Plazo   | 5,836.49             | 149.18              | b. Documentos por Pagar a Corto Plazo (b=b1+b2+b3)                          | 0.00       | 0.00       |
| b3) Deudores Diversos por Cobrar a Corto Plazo   | 16,599.34            | 0.00                | b1) Documentos Comerciales por Pagar a Corto Plazo                          | 0.00       | 0.00       |
| b4) Ingresos por Recuperar a Corto Plazo   | 0.00                 | 0.00                | b2) Documentos con Contratistas por Obras Públicas por Pagar a Corto Plazo  | 0.00       | 0.00       |
| b5) Deudores por Anticipos de la Tesorería a Corto Plazo                                     | 5,000.00             | 0.00                | b3) Otros Documentos por Pagar a Corto Plazo                                | 0.00       | 0.00       |
| b6) Préstamos Otorgados a Corto Plazo  | 0.00                 | 0.00                | c. Porción a Corto Plazo de la Deuda Pública a Largo Plazo (c=c1+c2)        | 0.00       | 0.00       |
| b7) Otros Derechos a Recibir Efectivo o Equivalentes a Corto Plazo                           | 0.00                 | 0.00                | c1) Porción a Corto Plazo de la Deuda Pública                               | 0.00       | 0.00       |
| c. Derechos a Recibir Bienes o Servicios<br>(c=c1+c2+c3+c4+c5)                               | 5000.00              | 0.00                | c2) Porción a Corto Plazo de Arrendamiento Financiero                       | 0.00       | 0.00       |
| c1) Anticipo a Proveedores por Adquisición de Bienes y Prestación de Servicios a Corto Plazo | 5,000.00             | 0.00                | d. Títulos y Valores a Corto Plazo  | 0.00       | 0.00       |
| c2) Anticipo a Proveedores por Adquisición de Bienes Inmuebles y Muebles a Corto Plazo       | 0.00                 | 0.00                | e. Pasivos Diferidos a Corto Plazo (e=e1+e2+e3)                             | 0.00       | 0.00       |
| c3) Anticipo a Proveedores por Adquisición de Bienes Intangibles a Corto Plazo               | 0.00                 | 0.00                | e1) Ingresos Cobrados por Adelantado a Corto Plazo                          | 0.00       | 0.00       |
| c4) Anticipo a Contratistas por Obras Públicas a Corto Plazo                                 | 0.00                 | 0.00                | e2) Intereses Cobrados por Adelantado a Corto Plazo                         | 0.00       | 0.00       |
| c5) Otros Derechos a Recibir Bienes o Servicios a Corto Plazo                                | 0.00                 | 0.00                | e3) Otros Pasivos Diferidos a Corto Plazo                                   | 0.00       | 0.00       |
| d. Inventarios (d=d1+d2+d3+d4+d5)  | 0                    | 0                   | f. Fondos y Bienes de Terceros en Garantía y/o Administración a Corto Plazo | 0.00       | 0.00       |
| d1) Inventario de Mercancías para Venta  | 0.00                 | 0.00                | f1) Fondos en Garantía a Corto Plazo  | 0.00       | 0.00       |
| d2) Inventario de Mercancías Terminadas  | 0.00                 | 0.00                | f2) Fondos en Administración a Corto Plazo                                  | 0.00       | 0.00       |
| d3) Inventario de Mercancías en Proceso de Elaboración                                       | 0.00                 | 0.00                | f3) Fondos Contingentes a Corto Plazo                                       | 0.00       | 0.00       |
| d4) Inventario de Materias Primas, Materiales y Suministros para Producción                  | 0.00                 | 0.00                | f4) Fondos de Fideicomisos, Mandatos y Contratos Análogos a Corto Plazo     | 0.00       | 0.00       |
| d5) Bienes en Tránsito   | 0.00                 | 0.00                | f5) Otros Fondos de Terceros en Garantía y/o Administración a Corto Plazo   | 0.00       | 0.00       |
| e. Almacenes   | 0.00                 | 0.00                | f6) Valores y Bienes en Garantía a Corto Plazo                              | 0.00       | 0.00       |
| f. Estimación por Pérdida o Deterioro de Activos Circulantes (f=f1+f2)                       | 0                    | 0                   | g. Provisiones a Corto Plazo (g=g1+g2+g3)                                   | 0.00       | 0.00       |
| f1) Estimaciones para Cuentas Incobrables por Derechos a Recibir Efectivo o Equivalentes     | 0.00                 | 0.00                |   |            |            |
| f2) Estimación por Deterioro de Inventarios  | 0.00                 | 0.00                |   |            |            |
| g. Otros Activos Circulantes<br>(g=g1+g2+g3+g4)  | 0                    | 0                   |   |            |            |
| g1) Valores en Garantía  | 0.00                 | 0.00                |   |            |            |
| g2) Bienes en Garantía (excluye depósitos de fondos)   | 0.00                 | 0.00                |   |            |            |
| g3) Bienes Derivados de Embargos, Decomisos, Aseguramientos y Dación en Pago                 | 0.00                 | 0.00                |   |            |            |
| g4) Adquisición con Fondos de Terceros   | 0.00                 | 0.00                |   |            |            |
| <b>IA. Total de Activos Circulantes (IA = a + b + c + d + e + f + g)</b>                     | <b>12,099,296.88</b> | <b>8,775,795.36</b> |   |            |            |

CUENTA PUBLICA 2022  
INSTITUTO MUNICIPAL DE LAS MUJERES REGIAS

ESTADO DE SITUACIÓN FINANCIERA DETALLADO - LDF  
De Enero a Diciembre Del 2022 y Diciembre 2021

Fecha : 08/Mar/2023  
Hora : 12:03:01

|   |               |               |  |               |               |
|---|---------------|---------------|--|---------------|---------------|
| <b>Activo No Circulante</b>   |               |               |  |               |               |
| a. Inversiones Financieras a Largo Plazo  | 0.00          | 0.00          | g1) Provisión para Demandas y Juicios a Corto Plazo  | 0.00          | 0.00          |
| b. Derechos a Recibir Efectivo o Equivalentes a Largo Plazo                         | 0.00          | 0.00          | g2) Provisión para Contingencias a Corto Plazo   | 0.00          | 0.00          |
| c. Bienes Inmuebles, Infraestructura y Construcciones en Proceso                    | 0.00          | 0.00          | g3) Otras Provisiones a Corto Plazo  | 0.00          | 0.00          |
| d. Bienes Muebles   | 3,361,493.42  | 2,748,547.13  | h. Otros Pasivos a Corto Plazo (h=h1+h2+h3)  | 0.00          | 0             |
| e. Activos Intangibles  | 157,427.46    | 153,932.00    | h1) Ingresos por Clasificar  | 0.00          | 0.00          |
| f. Depreciación, Deterioro y Amortización Acumulada de Bienes                       | -1,982,990.31 | -1,612,709.66 | h2) Recaudación por Participar   | 0.00          | 0.00          |
| g. Activos Diferidos  | 0.00          | 0.00          | h3) Otros Pasivos Circulantes  | 0.00          | 0.00          |
| h. Estimación por Pérdida o Deterioro de Activos no Circulantes                     | 0.00          | 0.00          | <b>IIA. Total de Pasivos Circulantes (IIA = a + b + c + d + e + f + g + h)</b>                       | 446,362.46    | 165,435.77    |
| i. Otros Activos no Circulantes   | 0.00          | 0.00          | <b>Pasivo No Circulante</b>  |               |               |
| <b>IB. Total de Activos No Circulantes (IB = a + b + c + d + e + f + g + h + i)</b> | 1,535,930.57  | 1,289,769.47  | a. Cuentas por Pagar a Largo Plazo   | 0.00          | 0.00          |
| <b>I. Total del Activo (I = IA + IB)</b>  | 13,635,227.45 | 10,065,564.83 | b. Documentos por Pagar a Largo Plazo  | 0.00          | 0.00          |
|   |               |               | c. Deuda Pública a Largo Plazo   | 0.00          | 0.00          |
|   |               |               | d. Pasivos Diferidos a Largo Plazo   | 0.00          | 0.00          |
|   |               |               | e. Fondos y Bienes de Terceros en Garantía y/o en Administración a                                   |               |               |
|   |               |               | f. Provisiones a Largo Plazo   | 1,313,480.63  | 1,313,480.63  |
|   |               |               | <b>IIB. Total de Pasivos No Circulantes (IIB = a + b + c + d + e + f)</b>                            | 1,313,480.63  | 1,313,480.63  |
|   |               |               | <b>II. Total del Pasivo (II = IIA + IIB)</b>   | 1,759,843.09  | 1,478,916.40  |
|   |               |               | <b>HACIENDA PÚBLICA/PATRIMONIO</b>   |               |               |
|   |               |               | <b>IIIA. Hacienda Pública/Patrimonio Contribuido (IIIA = a + b + c)</b>                              | 0.00          | 0.00          |
|   |               |               | a. Aportaciones  | 0.00          | 0.00          |
|   |               |               | b. Donaciones de Capital   | 0.00          | 0.00          |
|   |               |               | c. Actualización de la Hacienda Pública/Patrimonio   | 0.00          | 0.00          |
|   |               |               | <b>IIIB. Hacienda Pública/Patrimonio Generado (IIIB = a + b + c + d + e)</b>                         | 11,875,384.36 | 8,586,648.43  |
|   |               |               | a. Resultados del Ejercicio (Ahorro/Desahorro)   | 3,288,735.93  | -199,751.56   |
|   |               |               | b. Resultados de Ejercicios Anteriores   | 15,394,596.22 | 15,594,347.78 |
|   |               |               | c. Revalúos  | 0.00          | 0.00          |
|   |               |               | d. Reservas  | 0.00          | 0.00          |
|   |               |               | e. Rectificaciones de Resultados de Ejercicios Anteriores  | -6,807,947.79 | -6,807,947.79 |
|   |               |               | <b>IIIC. Exceso o Insuficiencia en la Actualización de la Hacienda Pública/Patrimonio (IIIC=a+b)</b> | 0.00          | 0.00          |
|   |               |               | a. Resultado por Posición Monetaria  | 0.00          | 0.00          |
|   |               |               | b. Resultado por Tenencia de Activos n   | 0.00          | 0.00          |
|   |               |               | <b>III. Total Hacienda Pública/Patrimonio (III = IIIA + IIIB + IIIC)</b>                             | 11,875,384.36 | 8,586,648.43  |
|   |               |               | <b>IV. Total del Pasivo y Hacienda Pública/Patrimonio (IV = II + III)</b>                            | 13,635,227.45 | 10,065,564.83 |

**CUENTA PUBLICA 2022**  
**INSTITUTO MUNICIPAL DE LAS MUJERES REGIAS**  
**INFORME ANALITICO DE LA DEUDA PUBLICA Y OTROS PASIVOS - LDF**

Página 1 de 1  
 Fecha : 08/Mar/2023  
 Hora : 12:04:01

**De Enero a Diciembre Del 2022**

| Denominación de la Deuda Pública y Otros Pasivos (c)                | Saldo al 31 de<br>diciembre<br>de2021 | Disposiciones del<br>Periodo (e) | Amortizaciones<br>del Periodo (f) | Revaluaciones,<br>Reclasificaciones y<br>Otros Ajustes (g) | Saldo Final del<br>Periodo (h)<br>h=d+e-f+g | Pago de Intereses<br>del Periodo (i) | Pago de Comisiones y<br>demás costos<br>asociados durante el<br>Periodo (j) |
|---|---------------------------------------|----------------------------------|-----------------------------------|--|---|--------------------------------------|---|
| <b>1. Deuda Pública (1=A+B)</b>                                     |                                       |                                  |                                   |  |   |                                      |   |
| <b>A. Corto Plazo (A=a1+a2+a3)</b>                                  |                                       |                                  |                                   |  |   |                                      |   |
| a1) Instituciones de Crédito  |                                       |                                  |                                   |  |   |                                      |   |
| a2) Títulos y Valores   |                                       |                                  |                                   |  |   |                                      |   |
| a3) Arrendamientos Financieros                                      |                                       |                                  |                                   |  |   |                                      |   |
| <b>B. Largo Plazo (B=b1+b2+b3)</b>                                  |                                       |                                  |                                   |  |   |                                      |   |
| b1) Instituciones de Crédito  |                                       |                                  |                                   |  |   |                                      |   |
| b2) Títulos y Valores   |                                       |                                  |                                   |  |   |                                      |   |
| b3) Arrendamientos Financieros                                      |                                       |                                  |                                   |  |   |                                      |   |
| <b>2. Otros Pasivos</b>   | 1,478,916.40                          |                                  |                                   |  | 1,759,843.09                                |                                      |   |
| <b>3. Total de la Deuda Pública y Otros Pasivos<br/>(3=1+2)</b>     | 1,478,916.40                          |                                  |                                   |  | 1,759,843.09                                |                                      |   |
| <b>4. Deuda Contingente 1 (informativo)</b>                         |                                       |                                  |                                   |  |   |                                      |   |
| A. Deuda Contingente 1  |                                       |                                  |                                   |  |   |                                      |   |
| B. Deuda Contingente 2  |                                       |                                  |                                   |  |   |                                      |   |
| C. Deuda Contingente XX   |                                       |                                  |                                   |  |   |                                      |   |
| <b>5. Valor de Instrumentos Bono Cupón Cero 2<br/>(Informativo)</b> |                                       |                                  |                                   |  |   |                                      |   |
| A. Instrumento Bono Cupón Cero 1                                    |                                       |                                  |                                   |  |   |                                      |   |
| B. Instrumento Bono Cupón Cero 2                                    |                                       |                                  |                                   |  |   |                                      |   |
| C. Instrumento Bono Cupón Cero XX                                   |                                       |                                  |                                   |  |   |                                      |   |

| Obligaciones a Corto Plazo<br>(k) | Monto<br>Contratado (l) | Plazo<br>Pactado (m) | Tasa de<br>Interés (n) | Comisiones y<br>Costos<br>Relacionados (o) | Tasa Efectiva<br>(p) |
|-----------------------------------|-------------------------|----------------------|------------------------|--|----------------------|
|-----------------------------------|-------------------------|----------------------|------------------------|--|----------------------|

**6. Obligaciones a Corto  
Plazo (Informativo)**

- A. Crédito 1
- B. Crédito 2
- C. Crédito XX

**N O A P L I C A**

CUENTA PUBLICA 2022  
 INSTITUTO MUNICIPAL DE LAS MUJERES REGIAS  
 INFORME ANALITICO DE OBLIGACIONES DIFERENTES DE FINANCIAMENTOS - LDF

De Enero a Diciembre Del 2022

| Denominación de las Obligaciones Diferentes de Financiamiento (c) | Fecha del Contrato (d) | Fecha de Inicio de operación del proyecto (e) | Fecha de vencimiento (f) | Monto de la inversión pactado (g) | Plazo pactado (h) | Monto promedio mensual del pago de la contraprestación (i) | Monto promedio mensual del pago de la contraprestación correspondiente al pago de inversión (j) | Monto pagado de la inversión a Diciembre del 2022 | Monto pagado de la inversión actualizado a Diciembre del 2022 | Saldo pendiente por pagar de la inversión a Diciembre del 2022 (m = g - l) |
|---|------------------------|---|--------------------------|-----------------------------------|-------------------|--|---|---|---|--|
|---|------------------------|---|--------------------------|-----------------------------------|-------------------|--|---|---|---|--|

**A. Asociaciones Público Privadas (APP's)**  
**(A=a+b+c+d)**

- a) APP 1
- b) APP 2
- c) APP 3
- d) APP XX

**B. Otros Instrumentos (B=a+b+c+d)**

- a) Otro Instrumento 1
- b) Otro Instrumento 2
- c) Otro Instrumento 3
- d) Otro Instrumento XX

N O A P L I C A

**C. Total de Obligaciones Diferentes de Financiamiento (C=A+B)**



**CUENTA PUBLICA 2022  
INSTITUTO MUNICIPAL DE LAS MUJERES REGIAS**

08-mar-23

**BALANCE PRESUPUESTARIO - LDF  
De Enero a Diciembre Del 2022**

| CONCEPTO (C)   | Estimado/<br>Aprobado (d)     | Devengado        | Recaudado/<br>Pagado         |
|--|-------------------------------|------------------|------------------------------|
| <b>A. Ingresos Totales (A = A1+A2+A3)</b>  | 17,250,000.00                 | 27,711,104.40    | 27,711,104.40                |
| A1. Ingresos de Libre Disposición  | 17,250,000.00                 | 27,711,104.40    | 27,711,104.40                |
| A2. Transferencias Federales Etiquetadas   |                               |                  |                              |
| A3. Financiamiento Neto  | 0.00                          | 0.00             | 0.00                         |
| <b>B. Egresos Presupuestarios1 (B = B1+B2)</b>   | 17,250,000.00                 | 24,689,278.73    | 24,591,353.73                |
| B1. Gasto No Etiquetado (sin incluir Amortización de la Deuda Pública)   | 17,250,000.00                 | 24,689,278.73    | 24,591,353.73                |
| B2. Gasto Etiquetado (sin incluir Amortización de la Deuda Pública)  |                               |                  |                              |
| <b>C. Remanentes del Ejercicio Anterior ( C = C1 + C2 )</b>  | 8,610,210.41                  | 8,610,210.41     | 8,610,210.41                 |
| C1. Remanentes de Ingresos de Libre Disposición aplicados en el periodo  | 8,610,210.41                  | 8,610,210.41     | 8,610,210.41                 |
| C2. Remanentes de Transferencias Federales Etiquetadas aplicados en el periodo                                   |                               |                  |                              |
| <b>I. Balance Presupuestario (I = A - B + C)</b>   | 8,610,210.41                  | 11,632,036.08    | 11,729,961.08                |
| <b>II. Balance Presupuestario sin Financiamiento Neto (II = I - A3)</b>  | 8,610,210.41                  | 11,632,036.08    | 11,729,961.08                |
| <b>III. Balance Presupuestario sin Financiamiento Neto y sin Remanentes del Ejercicio Anterior (III= II - C)</b> | 0.00                          | 3,021,825.67     | 3,119,750.67                 |
| <b>CONCEPTO</b>  | <b>Aprobado</b>               | <b>Devengado</b> | <b>Pagado</b>                |
| <b>E. Intereses, Comisiones y Gastos de la Deuda (E = E1+E2)</b>   |                               |                  |                              |
| E1. Intereses, Comisiones y Gastos de la Deuda con Gasto No Etiquetado   |                               |                  |                              |
| E2. Intereses, Comisiones y Gastos de la Deuda con Gasto Etiquetado  |                               |                  |                              |
| <b>IV. Balance Primario (IV = III + E)</b>   | 0.00                          | 3,021,825.67     | 3,119,750.67                 |
| <b>CONCEPTO (C)</b>  | <b>Estimado/<br/>Aprobado</b> | <b>Devengado</b> | <b>Recaudado/<br/>Pagado</b> |
| <b>F. Financiamiento (F = F1 + F2)</b>   |                               |                  |                              |
| F1. Financiamiento con Fuente de Pago de Ingresos de Libre Disposición   |                               |                  |                              |
| F2. Financiamiento con Fuente de Pago de Transferencias Federales Etiquetadas                                    |                               |                  |                              |
| <b>G. Amortización de la Deuda (G = G1 + G2)</b>   |                               |                  |                              |
| G1. Amortización de la Deuda Pública con Gasto No Etiquetado   |                               |                  |                              |
| G2. Amortización de la Deuda Pública con Gasto Etiquetado  |                               |                  |                              |
| <b>A3. Financiamiento Neto (A3 = F - G )</b>   |                               |                  |                              |
| <b>CONCEPTO (C)</b>  | <b>Estimado/<br/>Aprobado</b> | <b>Devengado</b> | <b>Recaudado/<br/>Pagado</b> |
| A1. Ingresos de Libre Disposición  | 17,250,000.00                 | 27,711,104.40    | 27,711,104.40                |
| A3.1. Financiamiento Neto con Fuente de Pago de Ingresos de Libre Disposición (A3.1 = F1 - G1)                   |                               |                  |                              |
| F1. Financiamiento con Fuente de Pago de Ingresos de Libre Disposición   |                               |                  |                              |
| G1. Amortización de la Deuda Pública con Gasto No Etiquetado   |                               |                  |                              |
| B1. Gasto No Etiquetado (sin incluir Amortización de la Deuda Pública)   | 17,250,000.00                 | 24,689,278.73    | 24,591,353.73                |
| C1. Remanentes de Ingresos de Libre Disposición aplicados en el periodo  | 8,610,210.41                  | 8,610,210.41     | 8,610,210.41                 |
| <b>V. Balance Presupuestario de Recursos Disponibles (V = A1 + A3.1 - B1 + C1)</b>                               | 8,610,210.41                  | 11,632,036.08    | 11,729,961.08                |
| <b>VI. Balance Presupuestario de Recursos Disponibles sin Financiamiento Neto (VI = V - A3.1)</b>                | 8,610,210.41                  | 11,632,036.08    | 11,729,961.08                |
| <b>CONCEPTO (C)</b>  | <b>Estimado/<br/>Aprobado</b> | <b>Devengado</b> | <b>Recaudado/<br/>Pagado</b> |
| A2. Transferencias Federales Etiquetadas   |                               |                  |                              |
| A3.2. Financiamiento Neto con Fuente de Pago de Transferencias Federales Etiquetadas (A3.2 = F2 - G2)            |                               |                  |                              |
| F2. Financiamiento con Fuente de Pago de Transferencias Federales Etiquetadas                                    |                               |                  |                              |
| G2. Amortización de la Deuda Pública con Gasto Etiquetado  |                               |                  |                              |
| B2. Gasto Etiquetado (sin incluir Amortización de la Deuda Pública)  |                               |                  |                              |
| C2. Remanentes de Transferencias Federales Etiquetadas aplicados en el periodo                                   |                               |                  |                              |
| <b>VII. Balance Presupuestario de Recursos Etiquetados (VII = A2 + A3.2 - B2 + C2)</b>                           |                               |                  |                              |
| <b>VIII. Balance Presupuestario de Recursos Etiquetados sin Financiamiento Neto (VIII = VII - A3.2)</b>          |                               |                  |                              |

CUENTA PUBLICA 2022  
**INSTITUTO MUNICIPAL DE LAS MUJERES REGIAS**  
 ESTADO ANALITICO DE INGRESO DETALLADO - LDF  
 De Enero a Diciembre Del 2022

Página 1 de 1

Fecha : 08/Mar/2023  
 Hora : 12:05:09

| Concepto (c)  | Ingresos             |                                |                      |                      |                      | Diferencia (e)       |
|---|----------------------|--------------------------------|----------------------|----------------------|----------------------|----------------------|
|   | Estimado (d)         | Ampliaciones/<br>(Reducciones) | Modificado           | Devengado            | Recaudado            |                      |
| <b>Ingresos de Libre Disposición</b>  |                      |                                |                      |                      |                      |                      |
| A. Impuestos  |                      |                                |                      |                      |                      |                      |
| B. Cuotas v Aportaciones de Seguridad Social  |                      |                                |                      |                      |                      |                      |
| C. Contribuciones de Mejoras  |                      |                                |                      |                      |                      |                      |
| D. Derechos   |                      |                                |                      |                      |                      |                      |
| E. Productos  | 0.00                 | 0.00                           | 0.00                 | 0.00                 | 0.00                 | 0.00                 |
| F. Aprovechamientos   |                      |                                |                      |                      |                      |                      |
| G. Ingresos por Ventas de Bienes v Servicios  |                      |                                |                      |                      |                      |                      |
| H. Participaciones  |                      |                                |                      |                      |                      |                      |
| (H=h1+h2+h3+h4+h5+h6+h7+h8+h9+h10+h11)  |                      |                                |                      |                      |                      |                      |
| h1) Fondo General de Participaciones  |                      |                                |                      |                      |                      |                      |
| h2) Fondo de Fomento Municipal  |                      |                                |                      |                      |                      |                      |
| h3) Fondo de Fiscalización v Recaudación  |                      |                                |                      |                      |                      |                      |
| h4) Fondo de Compensación   |                      |                                |                      |                      |                      |                      |
| h5) Fondo de Extracción de Hidrocarburos  |                      |                                |                      |                      |                      |                      |
| h6) Impuesto Especial Sobre Producción v Servicios  |                      |                                |                      |                      |                      |                      |
| h7) 0.136% de la Recaudación Federal Participable   |                      |                                |                      |                      |                      |                      |
| h8) 3.17% Sobre Extracción de Petróleo  |                      |                                |                      |                      |                      |                      |
| h9) Gasolinas y Diésel  |                      |                                |                      |                      |                      |                      |
| h10) Fondo del Impuesto Sobre la Renta  |                      |                                |                      |                      |                      |                      |
| h11) Fondo de Estabilización de los Ingresos de las Entidades Federativas   |                      |                                |                      |                      |                      |                      |
| I. Incentivos Derivados de la Colaboración Fiscal   |                      |                                |                      |                      |                      |                      |
| (I=i1+i2+i3+i4+i5)  |                      |                                |                      |                      |                      |                      |
| i1) Tenencia o Uso de Vehículos   |                      |                                |                      |                      |                      |                      |
| i2) Fondo de Compensación ISAN  |                      |                                |                      |                      |                      |                      |
| i3) Impuesto Sobre Automóviles Nuevos   |                      |                                |                      |                      |                      |                      |
| i4) Fondo de Compensación de Repecos-Intermedios  |                      |                                |                      |                      |                      |                      |
| i5) Otros Incentivos Económicos   |                      |                                |                      |                      |                      |                      |
| J. Transferencias   | 17,250,000.00        | 10,461,604.40                  | 27,711,604.40        | 27,711,104.40        | 27,711,104.40        | 10,461,104.40        |
| K. Convenios  |                      |                                |                      |                      |                      |                      |
| k1) Otros Convenios y Subsidios   |                      |                                |                      |                      |                      |                      |
| L. Otros Ingresos de Libre Disposición (L=l1+l2)  |                      |                                |                      |                      |                      |                      |
| l1) Participaciones en Ingresos Locales   |                      |                                |                      |                      |                      |                      |
| l2) Otros Ingresos de Libre Disposición   |                      |                                |                      |                      |                      |                      |
| <b>I. Total de Ingresos de Libre Disposición</b>  | <b>17,250,000.00</b> | <b>10,461,604.40</b>           | <b>27,711,604.40</b> | <b>27,711,104.40</b> | <b>27,711,104.40</b> | <b>10,461,104.40</b> |
| <b>(I=A+B+C+D+E+F+G+H+I+J+K+L)</b>  |                      |                                |                      |                      |                      |                      |
| <b>Ingresos Excedentes de Ingresos de Libre Disposición</b>   |                      |                                |                      |                      |                      |                      |
| <b>Transferencias Federales Etiquetadas</b>   |                      |                                |                      |                      |                      |                      |
| A. Aportaciones (A=a1+a2+a3+a4+a5+a6+a7+a8)   |                      |                                |                      |                      |                      |                      |
| a1) Fondo de Aportaciones para la Nómina Educativa y Gasto Operativo  |                      |                                |                      |                      |                      |                      |
| a2) Fondo de Aportaciones para los Servicios de Salud   |                      |                                |                      |                      |                      |                      |
| a3) Fondo de Aportaciones para la Infraestructura Social  |                      |                                |                      |                      |                      |                      |
| a4) Fondo de Aportaciones para el Fortalecimiento de los Municipios y de las Demarcaciones Territoriales del Distrito Federal |                      |                                |                      |                      |                      |                      |
| a5) Fondo de Aportaciones Múltiples   |                      |                                |                      |                      |                      |                      |
| a6) Fondo de Aportaciones para la Educación Tecnológica y de Adultos  |                      |                                |                      |                      |                      |                      |
| a7) Fondo de Aportaciones para la Seguridad Pública de los Estados y del Distrito Federal                                     |                      |                                |                      |                      |                      |                      |
| a8) Fondo de Aportaciones para el Fortalecimiento de las Entidades Federativas  |                      |                                |                      |                      |                      |                      |
| B. Convenios (B=b1+b2+b3+b4)  |                      |                                |                      |                      |                      |                      |
| b1) Convenios de Protección Social en Salud   |                      |                                |                      |                      |                      |                      |
| b2) Convenios de Descentralización  |                      |                                |                      |                      |                      |                      |
| b3) Convenios de Reasignación   |                      |                                |                      |                      |                      |                      |
| b4) Otros Convenios y Subsidios   |                      |                                |                      |                      |                      |                      |
| C. Fondos Distintos de Aportaciones (C=c1+c2)   |                      |                                |                      |                      |                      |                      |
| c1) Fondo para Entidades Federativas y Municipios Productores de Hidrocarburos  |                      |                                |                      |                      |                      |                      |
| c2) Fondo Minero  |                      |                                |                      |                      |                      |                      |
| D. Transferencias, Subsidios y Subvenciones, y Pensiones y Jubilaciones   |                      |                                |                      |                      |                      |                      |
| E. Otras Transferencias Federales Etiquetadas   |                      |                                |                      |                      |                      |                      |
| <b>II. Total de Transferencias Federales Etiquetadas</b>  |                      |                                |                      |                      |                      |                      |
| <b>(II = A + B + C + D + E)</b>   |                      |                                |                      |                      |                      |                      |
| <b>III. Ingresos Derivados de Financiamientos (III = A)</b>   |                      |                                |                      |                      |                      |                      |
| A. Ingresos Derivados de Financiamientos  |                      |                                |                      |                      |                      |                      |
| <b>IV. Total de Ingresos (IV = I + II + III)</b>  | <b>17,250,000.00</b> | <b>10,461,604.40</b>           | <b>27,711,604.40</b> | <b>27,711,104.40</b> | <b>27,711,104.40</b> | <b>10,461,104.40</b> |
| Datos Informativos  |                      |                                |                      |                      |                      |                      |
| 1. Ingresos Derivados de Financiamientos con Fuente de Pago de Ingresos de Libre Disposición                                  |                      |                                |                      |                      |                      |                      |
| 2. Ingresos Derivados de Financiamientos con Fuente de Pago de Transferencias Federales Etiquetadas                           |                      |                                |                      |                      |                      |                      |
| <b>3. Ingresos Derivados de Financiamientos (3 = 1 + 2)</b>   |                      |                                |                      |                      |                      |                      |

CUENTA PUBLICA 2022

INSTITUTO MUNICIPAL DE LAS MUJERES REGIAS  
Estado Analítico del Ejercicio del Presupuesto de Egresos Detallado - LDF  
CLASIFICACIÓN POR OBJETO DEL GASTO (Capítulo y Concepto)

Fecha : 08/Mar/2023

De Enero a Diciembre Del 2022

| CONCEPTO  | APROBADO     | AMPLIACIONES/<br>(REDUCCIONES) | EGRESO MODIFICADO | EGRESOS       |               |               |
|---|--------------|--------------------------------|-------------------|---------------|---------------|---------------|
|   |              |                                |                   | DEVENGADO     | PAGADO        | SUBEJERCIDO   |
| <b>I. Gasto NO Etiquetado (I = A + B + C + D + E + F + G + H + I)</b>     |              |                                |                   |               |               |               |
| <b>SERVICIOS PERSONALES</b>   | 8,062,000.00 | 755,780.36                     | 8,817,780.36      | 8,104,171.05  | 8,104,171.05  | 713,609.31    |
| REMUNERACIONES AL PERSONAL DE CARACTER PERMANENTE                         | 5,994,000.00 | 844,500.00                     | 6,838,500.00      | 6,518,300.96  | 6,518,300.96  | 320,199.04    |
| REMUNERACIONES AL PERSONAL DE CARACTER TRANSITORIO                        | 288,000.00   | 12,000.00                      | 300,000.00        | 239,966.67    | 239,966.67    | 60,033.33     |
| REMUNERACIONES ADICIONALES Y ESPECIALES                                   | 1,250,000.00 | -50,719.64                     | 1,199,280.36      | 1,157,845.88  | 1,157,845.88  | 41,434.48     |
| SEGURIDAD SOCIAL  | 0.00         | 0.00                           | 0.00              | 0.00          | 0.00          | 0.00          |
| OTRAS PRESTACIONES SOCIALES Y ECONOMICAS                                  | 530,000.00   | -50,000.00                     | 480,000.00        | 188,057.54    | 188,057.54    | 291,942.46    |
| PREVISIONES   | 0.00         | 0.00                           | 0.00              | 0.00          | 0.00          | 0.00          |
| PAGO DE ESTIMULOS A SERVIDORES PUBLICOS                                   | 0.00         | 0.00                           | 0.00              | 0.00          | 0.00          | 0.00          |
| <b>MATERIALES Y SUMINISTROS</b>   | 291,000.00   | 238,000.00                     | 529,000.00        | 425,320.21    | 425,320.21    | 103,679.79    |
| MATERIALES DE ADMINISTRACION, EMISION DE DOCUMENTOS Y ARTICULOS OFICIALES | 135,000.00   | 149,000.00                     | 284,000.00        | 275,820.06    | 275,820.06    | 8,179.94      |
| ALIMENTOS Y UTENSILIOS  | 34,000.00    | 40,000.00                      | 74,000.00         | 63,500.15     | 63,500.15     | 10,499.85     |
| MATERIAS PRIMAS Y MATERIALES DE PRODUCCION Y COMERCIALIZACION             | 0.00         | 0.00                           | 0.00              | 0.00          | 0.00          | 0.00          |
| MATERIALES Y ARTICULOS DE CONSTRUCCION Y DE REPARACION                    | 0.00         | 0.00                           | 0.00              | 0.00          | 0.00          | 0.00          |
| PRODUCTOS QUIMICOS, FARMACEUTICOS Y DE LABORATORIO                        | 0.00         | 0.00                           | 0.00              | 0.00          | 0.00          | 0.00          |
| COMBUSTIBLES, LUBRICANTES Y ADITIVOS                                      | 72,000.00    | 54,000.00                      | 126,000.00        | 86,000.00     | 86,000.00     | 40,000.00     |
| VESTUARIO, BLANCOS, PRENDAS DE PROTECCION Y ARTICULOS DEPORTIVOS          | 0.00         | 0.00                           | 0.00              | 0.00          | 0.00          | 0.00          |
| MATERIALES Y SUMINISTROS PARA SEGURIDAD                                   | 0.00         | 0.00                           | 0.00              | 0.00          | 0.00          | 0.00          |
| HERRAMIENTAS, REFACCIONES Y ACCESORIOS MENORES                            | 50,000.00    | -5,000.00                      | 45,000.00         | 0.00          | 0.00          | 45,000.00     |
| <b>SERVICIOS GENERALES</b>  | 8,634,000.00 | 17,629,155.61                  | 26,263,155.61     | 15,518,446.72 | 15,420,521.72 | 10,744,708.89 |
| SERVICIOS BASICOS   | 12,000.00    | 520,500.00                     | 532,500.00        | 101,275.12    | 101,275.12    | 431,224.88    |
| SERVICIOS DE ARRENDAMIENTO  | 0.00         | 0.00                           | 0.00              | 0.00          | 0.00          | 0.00          |
| SERVICIOS PROFESIONALES, CIENTIFICOS, TECNICOS Y OTROS SERVICIOS          | 889,332.91   | 907,000.00                     | 1,796,332.91      | 1,613,963.44  | 1,613,963.44  | 182,369.47    |
| SERVICIOS FINANCIEROS, BANCARIOS Y COMERCIALES                            | 123,000.00   | 24,504.44                      | 147,504.44        | 104,820.14    | 104,820.14    | 42,684.30     |
| SERVICIOS DE INSTALACION, REPARACION, MANTENIMIENTO Y CONSERVACION        | 250,000.00   | 500,000.00                     | 750,000.00        | 607,545.29    | 607,545.29    | 142,454.71    |
| SERVICIOS DE COMUNICACION SOCIAL Y PUBLICIDAD                             | 200,000.00   | 2,832,561.40                   | 3,032,561.40      | 741,004.03    | 741,004.03    | 2,291,557.37  |
| SERVICIOS DE TRASLADO Y VIATICOS  | 55,000.00    | 155,000.00                     | 210,000.00        | 84,965.17     | 84,965.17     | 125,034.83    |
| SERVICIOS OFICIALES   | 6,842,299.09 | 12,660,203.77                  | 19,502,502.86     | 12,002,455.79 | 11,956,867.79 | 7,500,047.07  |
| OTROS SERVICIOS GENERALES   | 262,368.00   | 29,386.00                      | 291,754.00        | 262,417.74    | 210,080.74    | 29,336.26     |
| <b>TRANSFERENCIAS, ASIGNACIONES, SUBSIDIOS Y OTRAS AYUDAS</b>             | 0.00         | 0.00                           | 0.00              | 0.00          | 0.00          | 0.00          |
| TRANSFERENCIAS INTERNAS Y ASIGNACIONES AL SECTOR PÚBLICO                  | 0.00         | 0.00                           | 0.00              | 0.00          | 0.00          | 0.00          |
| TRANSFERENCIAS AL RESTO DEL SECTOR PÚBLICO                                | 0.00         | 0.00                           | 0.00              | 0.00          | 0.00          | 0.00          |
| SUBSIDIOS Y SUBVENCIONES  | 0.00         | 0.00                           | 0.00              | 0.00          | 0.00          | 0.00          |
| AYUDAS SOCIALES   | 0.00         | 0.00                           | 0.00              | 0.00          | 0.00          | 0.00          |
| PENSIONES Y JUBILACIONES  | 0.00         | 0.00                           | 0.00              | 0.00          | 0.00          | 0.00          |
| TRANSFERENCIAS A FIDEICOMISOS, MANDATOS Y OTROS ANALOGOS                  | 0.00         | 0.00                           | 0.00              | 0.00          | 0.00          | 0.00          |
| TRANSFERENCIAS A LA SEGURIDAD SOCIAL                                      | 0.00         | 0.00                           | 0.00              | 0.00          | 0.00          | 0.00          |
| DONATIVOS   | 0.00         | 0.00                           | 0.00              | 0.00          | 0.00          | 0.00          |
| TRANSFERENCIAS AL EXTERIOR  | 0.00         | 0.00                           | 0.00              | 0.00          | 0.00          | 0.00          |
| <b>BIENES MUEBLES, INMUEBLES E INTANGIBLES</b>                            | 263,000.00   | 448,878.84                     | 711,878.84        | 641,340.75    | 641,340.75    | 70,538.09     |
| MOBILIARIO Y EQUIPO DE ADMINISTRACION                                     | 263,000.00   | 340,000.00                     | 603,000.00        | 549,368.46    | 549,368.46    | 53,631.54     |



**CUENTA PUBLICA 2022**  
**INSTITUTO MUNICIPAL DE LAS MUJERES REGIAS**  
 Estado Analítico del Ejercicio del Presupuesto de Egresos Detallado - LDF  
**CLASIFICACIÓN POR OBJETO DEL GASTO (Capítulo y Concepto)**  
**De Enero a Diciembre Del 2022**

Fecha : 08/Mar/2023

| CONCEPTO  | APROBADO | AMPLIACIONES/<br>(REDUCCIONES) | EGRESO MODIFICADO | EGRESOS   |        |             |
|---|----------|--------------------------------|-------------------|-----------|--------|-------------|
|   |          |                                |                   | DEVENGADO | PAGADO | SUBEJERCIDO |
| <b>I. Gasto NO Etiquetado (I = A + B + C + D + E + F + G + H + I)</b>                           |          |                                |                   |           |        |             |
| <b>DEUDA PÚBLICA</b>  | 0.00     | 0.00                           | 0.00              | 0.00      | 0.00   | 0.00        |
| ADEUDOS DE EJERCICIOS FISCALES ANTERIORES (ADEFAS)  | 0.00     | 0.00                           | 0.00              | 0.00      | 0.00   | 0.00        |
| <b>II. Gasto Etiquetado (II = A + B + C + D + E + F + G + H + I)</b>                            |          |                                |                   |           |        |             |
| <b>A. Servicios Personales (A=a1+a2+a3+a4+a5+a6+a7)</b>   |          |                                |                   |           |        |             |
| a1) Remuneraciones al Personal de Carácter Permanente(f=f1+f2+f3+f4+f5+f6)                      |          |                                |                   |           |        |             |
| a2) Remuneraciones al Personal de Carácter Transitorio  |          |                                |                   |           |        |             |
| a3) Remuneraciones Adicionales y Especiales   |          |                                |                   |           |        |             |
| a4) Seguridad Social  |          |                                |                   |           |        |             |
| a5) Otras Prestaciones Sociales y Económicas  |          |                                |                   |           |        |             |
| a6) Previsiones   |          |                                |                   |           |        |             |
| a7) Pago de Estímulos a Servidores Públicos   |          |                                |                   |           |        |             |
| <b>B. Materiales y Suministros (B=b1+b2+b3+b4+b5+b6+b7+b8+b9)</b>                               |          |                                |                   |           |        |             |
| b1) Materiales de Administración, Emisión de Documentos y Artículos Oficiales                   |          |                                |                   |           |        |             |
| b2) Alimentos y Utensilios  |          |                                |                   |           |        |             |
| b3) Materias Primas y Materiales de Producción y Comercialización                               |          |                                |                   |           |        |             |
| b4) Materiales y Artículos de Construcción y de Reparación                                      |          |                                |                   |           |        |             |
| b5) Productos Químicos, Farmacéuticos y de Laboratorio  |          |                                |                   |           |        |             |
| b6) Combustibles, Lubrificantes y Aditivos  |          |                                |                   |           |        |             |
| b7) Vestuario, Blancos, Prendas de Protección y Artículos Deportivos                            |          |                                |                   |           |        |             |
| b8) Materiales y Suministros Para Seguridad   |          |                                |                   |           |        |             |
| b9) Herramientas, Refacciones y Accesorios Menores  |          |                                |                   |           |        |             |
| <b>C. Servicios Generales (C=c1+c2+c3+c4+c5+c6+c7+c8+c9)</b>                                    |          |                                |                   |           |        |             |
| c1) Servicios Básicos   |          |                                |                   |           |        |             |
| c2) Servicios de Arrendamiento  |          |                                |                   |           |        |             |
| c3) Servicios Profesionales, Científicos, Técnicos y Otros Servicios                            |          |                                |                   |           |        |             |
| c4) Servicios Financieros, Bancarios y Comerciales  |          |                                |                   |           |        |             |
| c5) Servicios de Instalación, Reparación, Mantenimiento y Conservación                          |          |                                |                   |           |        |             |
| c6) Servicios de Comunicación Social y Publicidad   |          |                                |                   |           |        |             |
| c7) Servicios de Traslado y Viáticos  |          |                                |                   |           |        |             |
| c8) Servicios Oficiales   |          |                                |                   |           |        |             |
| d5) Bienes en Tránsito  |          |                                |                   |           |        |             |
| c9) Otros Servicios Generales   |          |                                |                   |           |        |             |
| <b>D. Transferencias, Asignaciones, Subsidios y Otras Ayudas (D=d1+d2+d3+d4+d5+d6+d7+d8+d9)</b> |          |                                |                   |           |        |             |
| d1) Transferencias Internas y Asignaciones al Sector Público                                    |          |                                |                   |           |        |             |
| d2) Transferencias al Resto del Sector Público  |          |                                |                   |           |        |             |
| d3) Subsidios y Subvenciones  |          |                                |                   |           |        |             |
| d4) Ayudas Sociales   |          |                                |                   |           |        |             |
| d5) Pensiones y Jubilaciones  |          |                                |                   |           |        |             |
| d6) Transferencias a Fideicomisos, Mandatos y Otros Análogos                                    |          |                                |                   |           |        |             |
| d7) Transferencias a la Seguridad Social  |          |                                |                   |           |        |             |

CUENTA PUBLICA 2022

INSTITUTO MUNICIPAL DE LAS MUJERES REGIAS  
Estado Analítico del Ejercicio del Presupuesto de Egresos Detallado - LDF  
CLASIFICACIÓN POR OBJETO DEL GASTO (Capítulo y Concepto)

Fecha : 08/Mar/2023

De Enero a Diciembre Del 2022

| CONCEPTO  | APROBADO | AMPLIACIONES/<br>(REDUCCIONES) | EGRESO MODIFICADO | DEVENGADO | EGRESOS<br>PAGADO | SUBEJERCIDO |
|---|----------|--------------------------------|-------------------|-----------|-------------------|-------------|
| <b>I. Gasto NO Etiquetado (I = A + B + C + D + E + F + G + H + I)</b>                                       |          |                                |                   |           |                   |             |
| d8) Donativos   |          |                                |                   |           |                   |             |
| d9) Transferencias al Exterior  |          |                                |                   |           |                   |             |
| <b>E. Bienes Muebles, Inmuebles e Intangibles (E=e1+e2+e3+e4+e5+e6+e7+e8+e9)</b>                            |          |                                |                   |           |                   |             |
| e1) Mobiliario y Equipo de Administración   |          |                                |                   |           |                   |             |
| e2) Mobiliario y Equipo Educativo y Recreativo  |          |                                |                   |           |                   |             |
| e3) Equipo e Instrumental Médico y de Laboratorio   |          |                                |                   |           |                   |             |
| e4) Vehículos y Equipo de Transporte  |          |                                |                   |           |                   |             |
| e5) Equipo de Defensa y Seguridad   |          |                                |                   |           |                   |             |
| e6) Maquinaria, Otros Equipos y Herramientas  |          |                                |                   |           |                   |             |
| e7) Activos Biológicos  |          |                                |                   |           |                   |             |
| e8) Bienes Inmuebles  |          |                                |                   |           |                   |             |
| e9) Activos Intangibles   |          |                                |                   |           |                   |             |
| <b>F. Inversión Pública (F=f1+f2+f3)</b>  |          |                                |                   |           |                   |             |
| f1) Obra Pública en Bienes de Dominio Público   |          |                                |                   |           |                   |             |
| f2) Obra Pública en Bienes Propios  |          |                                |                   |           |                   |             |
| f3) Proyectos Productivos y Acciones de Fomento   |          |                                |                   |           |                   |             |
| <b>G. Inversiones Financieras y Otras Provisiones (G=g1+g2+g3+g4+g5+g6+g7)</b>                              |          |                                |                   |           |                   |             |
| g1) Inversiones Para el Fomento de Actividades Productivas  |          |                                |                   |           |                   |             |
| g2) Acciones y Participaciones de Capital   |          |                                |                   |           |                   |             |
| g3) Compra de Títulos y Valores   |          |                                |                   |           |                   |             |
| g4) Concesión de Préstamos  |          |                                |                   |           |                   |             |
| g5) Inversiones en Fideicomisos, Mandatos y Otros Análogos Fideicomiso de Desastres Naturales (Informativo) |          |                                |                   |           |                   |             |
| g6) Otras Inversiones Financieras   |          |                                |                   |           |                   |             |
| g7) Provisiones para Contingencias y Otras Erogaciones Especiales   |          |                                |                   |           |                   |             |
| <b>H. Participaciones y Aportaciones (H=h1+h2+h3)</b>   |          |                                |                   |           |                   |             |
| h1) Participaciones   |          |                                |                   |           |                   |             |
| h2) Aportaciones  |          |                                |                   |           |                   |             |
| h3) Convenios   |          |                                |                   |           |                   |             |
| <b>I. Deuda Pública (I=i1+i2+i3+i4+i5+i6+i7)</b>  |          |                                |                   |           |                   |             |
| i1) Amortización de la Deuda Pública  |          |                                |                   |           |                   |             |
| i2) Intereses de la Deuda Pública   |          |                                |                   |           |                   |             |
| i3) Comisiones de la Deuda Pública  |          |                                |                   |           |                   |             |
| i4) Gastos de la Deuda Pública  |          |                                |                   |           |                   |             |
| i5) Costo por Coberturas  |          |                                |                   |           |                   |             |
| i6) Apoyos Financieros  |          |                                |                   |           |                   |             |
| i7) Adeudos de Ejercicios Fiscales Anteriores (ADEFAS)  |          |                                |                   |           |                   |             |

**CUENTA PUBLICA 2022**

**INSTITUTO MUNICIPAL DE LAS MUJERES REGIAS**  
**Estado Analítico del Ejercicio del Presupuesto de Egresos Detallado - LDF**  
**CLASIFICACIÓN POR OBJETO DEL GASTO (Capítulo y Concepto)**

Fecha : 08/Mar/2023

**De Enero a Diciembre Del 2022**

| CONCEPTO  | APROBADO             | AMPLIACIONES/<br>(REDUCCIONES) | EGRESO MODIFICADO    | EGRESOS              |                      |                      |
|---|----------------------|--------------------------------|----------------------|----------------------|----------------------|----------------------|
|   |                      |                                |                      | DEVENGADO            | PAGADO               | SUBEJERCIDO          |
| <b>I. Gasto NO Etiquetado (I = A + B + C + D + E + F + G + H + I)</b> |                      |                                |                      |                      |                      |                      |
| <b>TOTAL DEL EGRESOS(III = I + II):</b>                               | <b>17,250,000.00</b> | <b>19,071,814.81</b>           | <b>36,321,814.81</b> | <b>24,689,278.73</b> | <b>24,591,353.73</b> | <b>11,632,536.08</b> |

CUENTA PUBLICA 2022  
**INSTITUTO MUNICIPAL DE LAS MUJERES REGIAS**

Página 1 de 1  
 Fecha : 08/Mar/2023  
 Hora : 12:06:33

ESTADO ANALÍTICO DEL EJERCICIO DEL PRESUPUESTO DE EGRESOS DETALLADO - LDF  
 CLASIFICACIÓN ADMINISTRATIVA  
 De Enero a Diciembre Del 2022

| Concepto<br>(c)                                       | Egresos       |                                |               |               |               | Subejercicio<br>(e) |
|---|---------------|--------------------------------|---------------|---------------|---------------|---------------------|
|   | Aprobado (d)  | Ampliaciones/<br>(Reducciones) | Modificado    | Devengado     | Pagado        |                     |
| <b>I. Gasto No Etiquetado<br/>(I=A+B+C+D+E+F+G+H)</b> | 17,250,000.00 | 19,071,814.81                  | 36,321,814.81 | 24,689,278.73 | 24,591,353.73 | 11,632,536.08       |
| INSTITUTO MUNICIPAL DE LAS MUJERES REGIAS             | 17,250,000.00 | 19,071,814.81                  | 36,321,814.81 | 24,689,278.73 | 24,591,353.73 | 11,632,536.08       |
| B. Dependencia o Unidad Administrativa 2              |               |                                |               |               |               |                     |
| C. Dependencia o Unidad Administrativa 3              |               |                                |               |               |               |                     |
| D. Dependencia o Unidad Administrativa 4              |               |                                |               |               |               |                     |
| E. Dependencia o Unidad Administrativa 5              |               |                                |               |               |               |                     |
| F. Dependencia o Unidad Administrativa 6              |               |                                |               |               |               |                     |
| G. Dependencia o Unidad Administrativa 7              |               |                                |               |               |               |                     |
| H. Dependencia o Unidad Administrativa xx             |               |                                |               |               |               |                     |
| <b>II. Gasto Etiquetado<br/>(II=A+B+C+D+E+F+G+H)</b>  |               |                                |               |               |               |                     |
| A. Dependencia o Unidad Administrativa 1              |               |                                |               |               |               |                     |
| B. Dependencia o Unidad Administrativa 2              |               |                                |               |               |               |                     |
| C. Dependencia o Unidad Administrativa 3              |               |                                |               |               |               |                     |
| D. Dependencia o Unidad Administrativa 4              |               |                                |               |               |               |                     |
| E. Dependencia o Unidad Administrativa 5              |               |                                |               |               |               |                     |
| F. Dependencia o Unidad Administrativa 6              |               |                                |               |               |               |                     |
| G. Dependencia o Unidad Administrativa 7              |               |                                |               |               |               |                     |
| H. Dependencia o Unidad Administrativa xx             |               |                                |               |               |               |                     |
| <b>III. Total de Egresos (III = I + II)</b>           | 17,250,000.00 | 19,071,814.81                  | 36,321,814.81 | 24,689,278.73 | 24,591,353.73 | 11,632,536.08       |



CUENTA PUBLICA 2022  
**INSTITUTO MUNICIPAL DE LAS MUJERES REGIAS**  
 ESTADO ANALÍTICO DEL EJERCICIO DEL PRESUPUESTO DE EGRESOS DETALLADO - LDF  
 CLASIFICACIÓN FUNCIONAL (Finalidad y Función)  
 De Enero a Diciembre Del 2022

Página 1 de 2  
 Fecha : 08/Mar/2023  
 Hora : 12:06:59

| Concepto<br>(c)   | Egresos       |                                |               |               |               | Subejercicio<br>(e) |
|---|---------------|--------------------------------|---------------|---------------|---------------|---------------------|
|   | Aprobado (d)  | Ampliaciones/<br>(Reducciones) | Modificado    | Devengado     | Pagado        |                     |
| <b>I. Gasto No Etiquetado (I=A+B+C+D)</b>   | 17,250,000.00 | 19,071,814.81                  | 36,321,814.81 | 24,689,278.73 | 24,591,353.73 | 11,632,536.08       |
| <b>A. Gobierno</b><br><b>(A=a1+a2+a3+a4+a5+a6+a7+a8)</b>  |               |                                |               |               |               |                     |
| a1) Legislación   |               |                                |               |               |               |                     |
| a2) Justicia  |               |                                |               |               |               |                     |
| a3) Coordinación de la Política de Gobierno   |               |                                |               |               |               |                     |
| a4) Relaciones Exteriores   |               |                                |               |               |               |                     |
| a5) Asuntos Financieros y Hacendarios   |               |                                |               |               |               |                     |
| a6) Seguridad Nacional  |               |                                |               |               |               |                     |
| a7) Asuntos de Orden Público y de Seguridad Interior  |               |                                |               |               |               |                     |
| a8) Otros Servicios Generales   |               |                                |               |               |               |                     |
| <b>B. Desarrollo Social</b><br><b>(B=b1+b2+b3+b4+b5+b6+b7)</b>                                    | 17,250,000.00 | 19,071,814.81                  | 36,321,814.81 | 24,689,278.73 | 24,591,353.73 | 11,632,536.08       |
| b1) Protección Ambiental  |               |                                |               |               |               |                     |
| b2) Vivienda y Servicios a la Comunidad   |               |                                |               |               |               |                     |
| b3) Salud   |               |                                |               |               |               |                     |
| b4) Recreación, Cultura y Otras Manifestaciones Sociales  |               |                                |               |               |               |                     |
| b5) Educación   |               |                                |               |               |               |                     |
| b6) Protección Social   |               |                                |               |               |               |                     |
| b7) Otros Asuntos Sociales  | 17,250,000.00 | 19,071,814.81                  | 36,321,814.81 | 24,689,278.73 | 24,591,353.73 | 11,632,536.08       |
| <b>C. Desarrollo Económico</b><br><b>(C=c1+c2+c3+c4+c5+c6+c7+c8+c9)</b>                           |               |                                |               |               |               |                     |
| c1) Asuntos Económicos, Comerciales y Laborales en General  |               |                                |               |               |               |                     |
| c2) Agropecuaria, Silvicultura, Pesca y Caza  |               |                                |               |               |               |                     |
| c3) Combustibles y Energía  |               |                                |               |               |               |                     |
| c4) Minería, Manufacturas y Construcción  |               |                                |               |               |               |                     |
| c5) Transporte  |               |                                |               |               |               |                     |
| c6) Comunicaciones  |               |                                |               |               |               |                     |
| c7) Turismo   |               |                                |               |               |               |                     |
| c8) Ciencia, Tecnología e Innovación  |               |                                |               |               |               |                     |
| c9) Otras Industrias y Otros Asuntos Económicos   |               |                                |               |               |               |                     |
| <b>D. Otras No Clasificadas en Funciones Anteriores (D=d1+d2+d3+d4)</b>                           |               |                                |               |               |               |                     |
| d1) Transacciones de la Deuda Pública / Costo Financiero de la Deuda                              |               |                                |               |               |               |                     |
| d2) Transferencias, Participaciones y Aportaciones Entre Diferentes Niveles y Ordenes de Gobierno |               |                                |               |               |               |                     |
| d3) Saneamiento del Sistema Financiero  |               |                                |               |               |               |                     |
| d4) Adeudos de Ejercicios Fiscales Anteriores   |               |                                |               |               |               |                     |
| <b>II. Gasto Etiquetado (II=A+B+C+D)</b>  |               |                                |               |               |               |                     |
| <b>A. Gobierno</b><br><b>(A=a1+a2+a3+a4+a5+a6+a7+a8)</b>  |               |                                |               |               |               |                     |
| a1) Legislación   |               |                                |               |               |               |                     |
| a2) Justicia  |               |                                |               |               |               |                     |
| a3) Coordinación de la Política de Gobierno   |               |                                |               |               |               |                     |
| a4) Relaciones Exteriores   |               |                                |               |               |               |                     |
| a5) Asuntos Financieros y Hacendarios   |               |                                |               |               |               |                     |
| a6) Seguridad Nacional  |               |                                |               |               |               |                     |
| a7) Asuntos de Orden Público y de Seguridad Interior  |               |                                |               |               |               |                     |
| a8) Otros Servicios Generales   |               |                                |               |               |               |                     |

CUENTA PUBLICA 2022  
**INSTITUTO MUNICIPAL DE LAS MUJERES REGIAS**  
 ESTADO ANALÍTICO DEL EJERCICIO DEL PRESUPUESTO DE EGRESOS DETALLADO - LDF  
 CLASIFICACIÓN FUNCIONAL (Finalidad y Función)  
 De Enero a Diciembre Del 2022

Página 1 de 2  
 Fecha : 08/Mar/2023  
 Hora : 12:06:59

| Concepto<br>(c)   | Egresos       |                                |               |               |               | Subejercicio<br>(e) |
|---|---------------|--------------------------------|---------------|---------------|---------------|---------------------|
|   | Aprobado (d)  | Ampliaciones/<br>(Reducciones) | Modificado    | Devengado     | Pagado        |                     |
| <b>B. Desarrollo Social</b><br><b>(B=b1+b2+b3+b4+b5+b6+b7)</b>                                    |               |                                |               |               |               |                     |
| b1) Protección Ambiental  |               |                                |               |               |               |                     |
| b2) Vivienda y Servicios a la Comunidad   |               |                                |               |               |               |                     |
| b3) Salud   |               |                                |               |               |               |                     |
| b4) Recreación, Cultura y Otras Manifestaciones Sociales  |               |                                |               |               |               |                     |
| b5) Educación   |               |                                |               |               |               |                     |
| b6) Protección Social   |               |                                |               |               |               |                     |
| b7) Otros Asuntos Sociales  |               |                                |               |               |               |                     |
| <b>C. Desarrollo Económico</b><br><b>(C=c1+c2+c3+c4+c5+c6+c7+c8+c9)</b>                           |               |                                |               |               |               |                     |
| c1) Asuntos Económicos, Comerciales y Laborales en General  |               |                                |               |               |               |                     |
| c2) Agropecuaria, Silvicultura, Pesca y Caza  |               |                                |               |               |               |                     |
| c3) Combustibles y Energía  |               |                                |               |               |               |                     |
| c4) Minería, Manufacturas y Construcción  |               |                                |               |               |               |                     |
| c5) Transporte  |               |                                |               |               |               |                     |
| c6) Comunicaciones  |               |                                |               |               |               |                     |
| c7) Turismo   |               |                                |               |               |               |                     |
| c8) Ciencia, Tecnología e Innovación  |               |                                |               |               |               |                     |
| c9) Otras Industrias y Otros Asuntos Económicos   |               |                                |               |               |               |                     |
| <b>D. Otras No Clasificadas en Funciones Anteriores (D=d1+d2+d3+d4)</b>                           |               |                                |               |               |               |                     |
| d1) Transacciones de la Deuda Publica / Costo Financiero de la Deuda                              |               |                                |               |               |               |                     |
| d2) Transferencias, Participaciones y Aportaciones Entre Diferentes Niveles y Ordenes de Gobierno |               |                                |               |               |               |                     |
| d3) Saneamiento del Sistema Financiero  |               |                                |               |               |               |                     |
| d4) Adeudos de Ejercicios Fiscales Anteriores   |               |                                |               |               |               |                     |
| <b>III Total de Egresos (III = I + II)</b>  |               |                                |               |               |               |                     |
|   | 17,250,000.00 | 19,071,814.81                  | 36,321,814.81 | 24,689,278.73 | 24,591,353.73 | 11,632,536.08       |

CUENTA PUBLICA 2022  
**INSTITUTO MUNICIPAL DE LAS MUJERES REGIAS**  
 ESTADO ANALÍTICO DEL EJERCICIO DEL PRESUPUESTO DE EGRESOS DETALLADO - LDF  
 CLASIFICACIÓN DE SERVICIOS PERSONALES POR CATEGORIA  
 De Enero a Diciembre Del 2022

Página 1 de 1  
 Fecha : 08/Mar/2023  
 Hora : 12:07:27

| Concepto (c)  | Egresos      |                                |              |              |              |                  |
|---|--------------|--------------------------------|--------------|--------------|--------------|------------------|
|   | Aprobado (d) | Ampliaciones/<br>(Reducciones) | Modificado   | Devengado    | Pagado       | Subejercicio (e) |
| <b>I. Gasto No Etiquetado (I=A+B+C+D+E+F)</b>   | 8,062,000.00 | 755,780.36                     | 8,817,780.36 | 8,104,171.05 | 8,104,171.05 | 713,609.31       |
| A. Personal Administrativo y de Servicio Público  | 8,062,000.00 | 755,780.36                     | 8,817,780.36 | 8,104,171.05 | 8,104,171.05 | 713,609.31       |
| B. Magisterio   |              |                                |              |              |              |                  |
| C. Servicios de Salud (C=c1+c2)   |              |                                |              |              |              |                  |
| c1) Personal Administrativo   |              |                                |              |              |              |                  |
| c2) Personal Médico, Paramédico y afín  |              |                                |              |              |              |                  |
| D. Seguridad Pública  |              |                                |              |              |              |                  |
| E. Gastos asociados a la implementación de nuevas leyes federales o reformas a las mismas (E = e1 + e2) |              |                                |              |              |              |                  |
| e1) Nombre del Programa o Ley 1   |              |                                |              |              |              |                  |
| e2) Nombre del Programa o Ley 2   |              |                                |              |              |              |                  |
| F. Sentencias laborales definitivas   |              |                                |              |              |              |                  |
| <b>II. Gasto Etiquetado (II=A+B+C+D+E+F)</b>  |              |                                |              |              |              |                  |
| A. Personal Administrativo y de Servicio Público  |              |                                |              |              |              |                  |
| B. Magisterio   |              |                                |              |              |              |                  |
| C. Servicios de Salud (C=c1+c2)   |              |                                |              |              |              |                  |
| c1) Personal Administrativo   |              |                                |              |              |              |                  |
| c2) Personal Médico, Paramédico y afín  |              |                                |              |              |              |                  |
| D. Seguridad Pública  |              |                                |              |              |              |                  |
| E. Gastos asociados a la implementación de nuevas leyes federales o reformas a las mismas (E = e1 + e2) |              |                                |              |              |              |                  |
| e1) Nombre del Programa o Ley 1   |              |                                |              |              |              |                  |
| e2) Nombre del Programa o Ley 2   |              |                                |              |              |              |                  |
| F. Sentencias laborales definitivas   |              |                                |              |              |              |                  |
| <b>III. Total del Gasto en Servicios Personales (III = I + II)</b>                                      | 8,062,000.00 | 755,780.36                     | 8,817,780.36 | 8,104,171.05 | 8,104,171.05 | 713,609.31       |

**CUENTA PUBLICA 2022**  
**INSTITUTO MUNICIPAL DE LAS MUJERES REGIAS**  
**PROYECCIONES DE INGRESOS - LDF**  
**(PESOS)**

Página 1 de 1  
 Fecha : 08/Mar/2023  
 Hora : 12:07:57

| Concepto (c)  | Año en Cuestión | Año           | Año           | Año           | Año           | Año           |
|---|-----------------|---------------|---------------|---------------|---------------|---------------|
|   | 2022            | 2023          | 2024          | 2025          | 2026          | 2027          |
| <b>1. Ingresos de Libre Disposición (1=A+B+C+D+E+F+G+H+I+J+K+L)</b>                   | 17,250,000.00   | 17,767,500.00 | 18,300,525.00 | 18,849,540.75 | 19,415,026.97 | 19,997,477.78 |
| A. Impuestos  |                 |               |               |               |               |               |
| B. Cuotas y Aportaciones de Seguridad Social  |                 |               |               |               |               |               |
| C. Contribuciones de Mejoras  |                 |               |               |               |               |               |
| D. Derechos   |                 |               |               |               |               |               |
| E. Productos  |                 |               |               |               |               |               |
| F. Aprovechamientos   |                 |               |               |               |               |               |
| G. Ingresos por venta de Bienes y Prestación de Servicios                             |                 |               |               |               |               |               |
| H. Participaciones  |                 |               |               |               |               |               |
| I. Incentivos Derivados de la Colaboración Fiscal                                     |                 |               |               |               |               |               |
| J. Transferencias y Asignaciones  | 17,250,000.00   | 17,767,500.00 | 18,300,525.00 | 18,849,540.75 | 19,415,026.97 | 19,997,477.78 |
| K. Convenios  |                 |               |               |               |               |               |
| L. Otros Ingresos de Libre Disposición  |                 |               |               |               |               |               |
| <b>2. Transferencias Federales Etiquetadas (2=A+B+C+D+E)</b>                          |                 |               |               |               |               |               |
| A. Aportaciones   |                 |               |               |               |               |               |
| B. Convenios (Prog Estatal de Inversión)  |                 |               |               |               |               |               |
| C. Fondos Distintos de Aportaciones   |                 |               |               |               |               |               |
| D. Transferencias, Asignaciones, Subsidios y Subvenciones, y Pensiones y Jubilaciones |                 |               |               |               |               |               |
| E. Otras Transferencias Federales Etiquetadas   |                 |               |               |               |               |               |
| <b>3. Ingresos Derivados de Financiamientos (3=A)</b>                                 |                 |               |               |               |               |               |
| A. Ingresos Derivados de Financiamientos  |                 |               |               |               |               |               |
| <b>4. Total de Ingresos Proyectados (4=1+2+3)</b>                                     | 17,250,000.00   | 17,767,500.00 | 18,300,525.00 | 18,849,540.75 | 19,415,026.97 | 19,997,477.78 |

Datos Informativos

1. Ingresos Derivados de Financiamientos con Fuente de Pago de Recursos de Libre Disposición
2. Ingresos derivados de Financiamientos con Fuente de Pago de Transferencias Federales Etiquetadas
3. Ingresos Derivados de Financiamiento (3 = 1 + 2)

**CUENTA PUBLICA 2022**  
**INSTITUTO MUNICIPAL DE LAS MUJERES REGIAS**  
**PROYECCIONES DE EGRESOS - LDF**  
**(PESOS)**

Página 1 de 1  
 Fecha : 08/Mar/2023  
 Hora : 12:08:24

| Concepto (c)  | Año en Cuestión | Año           | Año           | Año           | Año           | Año           |
|---|-----------------|---------------|---------------|---------------|---------------|---------------|
|   | 2022            | 2023          | 2024          | 2025          | 2026          | 2027          |
| <b>1. Gasto No Etiquetado (1=A+B+C+D+E+F+G+H+I)</b>       | 17,250,000.00   | 17,767,500.00 | 18,300,525.00 | 18,849,540.75 | 19,415,026.97 | 19,997,477.78 |
| A. Servicios Personales                                   | 8,062,000.00    | 8,303,860.00  | 8,552,975.80  | 8,809,565.07  | 9,073,852.03  | 9,346,067.59  |
| B. Materiales y Suministros                               | 291,000.00      | 299,730.00    | 308,721.90    | 317,983.56    | 327,523.06    | 337,348.76    |
| C. Servicios Generales                                    | 8,634,000.00    | 8,893,020.00  | 9,159,810.60  | 9,434,604.92  | 9,717,643.07  | 10,009,172.36 |
| D. Transferencias, Asignaciones, Subsidios y Otras Ayudas |                 |               |               |               |               |               |
| E. Bienes Muebles, Inmuebles e Intangibles                | 263,000.00      | 270,890.00    | 279,016.70    | 287,387.20    | 296,008.82    | 304,889.08    |
| F. Inversión Pública                                      | 0.00            |               |               |               |               |               |
| G. Inversiones Financieras y Otras Provisiones            |                 |               |               |               |               |               |
| H. Participaciones y Aportaciones                         |                 |               |               |               |               |               |
| I. Deuda Pública  |                 |               |               |               |               |               |
| <b>2. Gasto Etiquetado (2=A+B+C+D+E+F+G+H+I)</b>          |                 |               |               |               |               |               |
| A. Servicios Personales                                   |                 |               |               |               |               |               |
| B. Materiales y Suministros                               |                 |               |               |               |               |               |
| C. Servicios Generales                                    |                 |               |               |               |               |               |
| D. Transferencias, Asignaciones, Subsidios y Otras Ayudas |                 |               |               |               |               |               |
| E. Bienes Muebles, Inmuebles e Intangibles                |                 |               |               |               |               |               |
| F. Inversión Pública                                      |                 |               |               |               |               |               |
| G. Inversiones Financieras y Otras Provisiones            |                 |               |               |               |               |               |
| H. Participaciones y Aportaciones                         |                 |               |               |               |               |               |
| I. Deuda Pública  |                 |               |               |               |               |               |
| <b>3. Total de Resultado de Egresos (3=1+2)</b>           | 17,250,000.00   | 17,767,500.00 | 18,300,525.00 | 18,849,540.75 | 19,415,026.97 | 19,997,477.78 |

**CUENTA PUBLICA 2022**  
**INSTITUTO MUNICIPAL DE LAS MUJERES REGIAS**  
**RESULTADOS DE INGRESOS - LDF**  
**(PESOS)**

Página 1 de 1  
 Fecha : 08/Mar/2023  
 Hora : 12:08:51

| Concepto (c)  | Año<br>2017  | Año<br>2018   | Año<br>2019   | Año<br>2020   | Año<br>2021   | Año del Ejercicio<br>Vigente<br>2022 |
|---|--------------|---------------|---------------|---------------|---------------|--------------------------------------|
| <b>1. Ingresos de Libre Disposición (1=A+B+C+D+E+F+G+H+I+J+K+L)</b>                   | 7,000,000.00 | 19,901,985.25 | 20,332,855.64 | 25,318,356.49 | 20,801,234.14 | 27,711,104.40                        |
| A. Impuestos  |              |               |               |               |               |                                      |
| B. Cuotas y Aportaciones de Seguridad Social  |              |               |               |               |               |                                      |
| C. Contribuciones de Mejoras  |              |               |               |               |               |                                      |
| D. Derechos   |              |               |               |               |               |                                      |
| E. Productos  |              |               |               |               |               |                                      |
| F. Aprovechamientos   |              |               | 57,500.00     |               |               |                                      |
| G. Ingresos por venta de Bienes y Prestación de Servicios                             |              |               | 28,000.00     |               |               |                                      |
| H. Participaciones  |              |               |               |               |               |                                      |
| I. Incentivos Derivados de la Colaboración Fiscal                                     |              |               |               |               |               |                                      |
| J. Transferencias y Asignaciones  | 7,000,000.00 | 19,751,842.57 | 20,219,874.99 | 25,318,356.49 | 20,801,234.14 | 27,711,104.40                        |
| K. Convenios  |              |               |               |               |               |                                      |
| L. Otros Ingresos de Libre Disposición  |              | 150,142.68    | 27,480.65     |               |               |                                      |
| <b>2. Transferencias Federales Etiquetadas (2=A+B+C+D+E)</b>                          | 200,000.00   |               |               |               |               |                                      |
| A. Aportaciones   |              |               |               |               |               |                                      |
| B. Convenios  | 200,000.00   |               |               |               |               |                                      |
| C. Fondos Distintos de Aportaciones   |              |               |               |               |               |                                      |
| D. Transferencias, Asignaciones, Subsidios y Subvenciones, y Pensiones y Jubilaciones |              |               |               |               |               |                                      |
| E. Otras Transferencias Federales Etiquetadas   |              |               |               |               |               |                                      |
| <b>3. Ingresos Derivados de Financiamientos (3=A)</b>                                 |              |               |               |               |               |                                      |
| A. Ingresos Derivados de Financiamientos  |              |               |               |               |               |                                      |
| <b>4. Total de Ingresos Proyectados (4=1+2+3)</b>                                     | 7,200,000.00 | 19,901,985.25 | 20,332,855.64 | 25,318,356.49 | 20,801,234.14 | 27,711,104.40                        |

Datos Informativos

1. Ingresos Derivados de Financiamientos con Fuente de Pago de Recursos de Libre Disposición
2. Ingresos derivados de Financiamientos con Fuente de Pago de Transferencias Federales Etiquetadas
3. Ingresos Derivados de Financiamiento (3 = 1 + 2)

**CUENTA PUBLICA 2022**  
**INSTITUTO MUNICIPAL DE LAS MUJERES REGIAS**  
**RESULTADO DE EGRESOS- LDF**  
**(PESOS)**

Página 1 de 1  
 Fecha : 08/Mar/2023  
 Hora : 12:09:20

| Concepto (b)  | Año<br>2017  | Año<br>2018   | Año<br>2019   | Año<br>2020   | Año<br>2021   | Año del Ejercicio<br>Vigente 2022 |
|---|--------------|---------------|---------------|---------------|---------------|-----------------------------------|
| <b>1. Gasto No Etiquetado (1=A+B+C+D+E+F+G+H+I)</b>       | 6,249,993.48 | 13,808,556.01 | 20,199,032.59 | 28,125,540.48 | 20,764,768.34 | 24,689,278.73                     |
| A. Servicios Personales                                   | 4,534,587.06 | 4,567,018.17  | 5,276,632.90  | 6,317,307.95  | 5,559,200.24  | 8,104,171.05                      |
| B. Materiales y Suministros                               | 158,317.42   | 488,675.13    | 381,078.72    | 279,586.86    | 187,224.35    | 425,320.21                        |
| C. Servicios Generales                                    | 1,557,089.00 | 5,234,518.20  | 6,781,087.83  | 13,031,689.73 | 14,374,750.97 | 15,518,446.72                     |
| D. Transferencias, Asignaciones, Subsidios y Otras Ayudas |              |               |               |               |               |                                   |
| E. Bienes Muebles, Inmuebles e Intangibles                |              | 2,144,666.20  | 298,542.52    | 686,245.37    | 74,997.00     | 641,340.75                        |
| F. Inversión Pública                                      |              | 1,373,678.31  | 7,461,590.62  | 7,810,710.57  | 568,595.78    |                                   |
| G. Inversiones Financieras y Otras Provisiones            |              |               |               |               |               |                                   |
| H. Participaciones y Aportaciones                         |              |               |               |               |               |                                   |
| I. Deuda Pública  |              |               |               |               |               |                                   |
| <b>2. Gasto Etiquetado (1=A+B+C+D+E+F+G+H+I)</b>          |              |               |               |               |               |                                   |
| A. Servicios Personales                                   |              |               |               |               |               |                                   |
| B. Materiales y Suministros                               |              |               |               |               |               |                                   |
| C. Servicios Generales                                    |              |               |               |               |               |                                   |
| D. Transferencias, Asignaciones, Subsidios y Otras Ayudas |              |               |               |               |               |                                   |
| E. Bienes Muebles, Inmuebles e Intangibles                |              |               |               |               |               |                                   |
| F. Inversión Pública                                      |              |               |               |               |               |                                   |
| G. Inversiones Financieras y Otras Provisiones            |              |               |               |               |               |                                   |
| H. Participaciones y Aportaciones                         |              |               |               |               |               |                                   |
| I. Deuda Pública  |              |               |               |               |               |                                   |
| <b>3. Total de Resultado de Egresos (3=1+2)</b>           | 6,249,993.48 | 13,808,556.01 | 20,199,032.59 | 28,125,540.48 | 20,764,768.34 | 24,689,278.73                     |





**CUENTA PUBLICA 2022**  
**INSTITUTO MUNICIPAL DE LAS MUJERES REGIAS**  
**Informe sobre Estudios Actuariales - LDF**  
**(PESOS)**

Página 2 de 2  
 Fecha : 08/Mar/2023  
 Hora : 12:09:49

|  | Pensiones y jubilaciones               | Salud | Riesgos de trabajo                     | Invalidez y vida                       | Otras prestaciones sociales            | TOTAL                                  |
|--|--|-------|--|--|--|--|
| <b>Valor presente de las contribuciones asociadas a los sueldos futuros de cotización X%</b> |  |       |  |  |  |  |
| Generación actual  | 0.00                                   |       | 0.00                                   | 0.00                                   | 0.00                                   | 0.00                                   |
| Generaciones futuras   | 0.00                                   |       | 0.00                                   | 0.00                                   | 0.00                                   | 0.00                                   |
| <b>Valor presente de aportaciones futuras</b>  |  |       |  |  |  |  |
| Generación actual  | 0.00                                   |       | 0.00                                   | 0.00                                   | 0.00                                   | 0.00                                   |
| Generaciones futuras   | 0.00                                   |       | 0.00                                   | 0.00                                   | 0.00                                   | 0.00                                   |
| Otros Ingresos   | 0.00                                   |       | 0.00                                   | 0.00                                   | 0.00                                   | 0.00                                   |
| <b>Déficit/superávit actuarial</b>   |  |       |  |  |  |  |
| Generación actual  | 0.00                                   |       | 0.00                                   | 0.00                                   | (1,313,480.63)                         | (1,313,480.63)                         |
| Generaciones futuras   | 0.00                                   |       | 0.00                                   | 0.00                                   | (3,995,443.43)                         | (3,995,443.43)                         |
| <b>Periodo de suficiencia</b>  |  |       |  |  |  |  |
| Año de descapitalización   | 2020                                   |       | 2020                                   | 2020                                   | 2020                                   | 2020                                   |
| Tasa de rendimiento  | 3.00%                                  |       | 3.00%                                  | 3.00%                                  | 3.00%                                  | 3.00%                                  |
| <b>Estudio actuarial</b>   |  |       |  |  |  |  |
| Año de elaboración del estudio actuarial   | 2019                                   |       | 2019                                   | 2019                                   | 2019                                   | 2019                                   |
| Empresa que elaboró el estudio actuarial   | Valuaciones Actuariales del Norte S.C. |       | Valuaciones Actuariales del Norte S.C. | Valuaciones Actuariales del Norte S.C. | Valuaciones Actuariales del Norte S.C. | Valuaciones Actuariales del Norte S.C. |



Instituto  
Municipal de las  
—  
Mujeres Regias

Cero tolerancia a la violencia  
contra las mujeres, niñas  
y adolescentes.

## ANEXO I.- ACTA DE APROBACIÓN




Instituto  
Municipal de las  
Mujeres Regias

Cero tolerancia a la violencia  
contra las mujeres, niñas  
y adolescentes.

## ANEXO II.- PRESUPUESTO DE INGRESOS 2022

| INSTITUTO DE LAS MUJERES REGIAS                               |               |              |              |              |              |              |              |              |              |              |              |              |              |
|---|---------------|--------------|--------------|--------------|--------------|--------------|--------------|--------------|--------------|--------------|--------------|--------------|--------------|
| CALENDARIO DE INGRESOS DEL EJERCICIO FISCAL 2022              |               |              |              |              |              |              |              |              |              |              |              |              |              |
|   | Año           | Enero        | Febrero      | Marzo        | Abril        | Mayo         | Junio        | Julio        | Agosto       | Sept         | Octubre      | Nov          | Dic          |
| <b>Total</b>  | \$ 17,250,000 | \$ 1,437,500 | \$ 1,437,500 | \$ 1,437,500 | \$ 1,437,500 | \$ 1,437,500 | \$ 1,437,500 | \$ 1,437,500 | \$ 1,437,500 | \$ 1,437,500 | \$ 1,437,500 | \$ 1,437,500 | \$ 1,437,500 |
| Impuestos   |               |              |              |              |              |              |              |              |              |              |              |              |              |
| Cuotas y Aportaciones de seguridad social                     |               |              |              |              |              |              |              |              |              |              |              |              |              |
| Contribuciones de mejoras                                     |               |              |              |              |              |              |              |              |              |              |              |              |              |
| Derechos  |               |              |              |              |              |              |              |              |              |              |              |              |              |
| Productos   |               |              |              |              |              |              |              |              |              |              |              |              |              |
| Aprovechamientos  |               |              |              |              |              |              |              |              |              |              |              |              |              |
| <b>Transferencias, Asignaciones, Subsidios y Otras Ayudas</b> | \$ 17,250,000 | \$ 1,437,500 | \$ 1,437,500 | \$ 1,437,500 | \$ 1,437,500 | \$ 1,437,500 | \$ 1,437,500 | \$ 1,437,500 | \$ 1,437,500 | \$ 1,437,500 | \$ 1,437,500 | \$ 1,437,500 | \$ 1,437,500 |
| Transferencias Internas y Asignaciones al Sector Público      |               |              |              |              |              |              |              |              |              |              |              |              |              |
| Transferencias al Resto del Sector Público                    |               |              |              |              |              |              |              |              |              |              |              |              |              |
| Subsidios y Subvenciones                                      | \$ 17,250,000 | \$ 1,437,500 | \$ 1,437,500 | \$ 1,437,500 | \$ 1,437,500 | \$ 1,437,500 | \$ 1,437,500 | \$ 1,437,500 | \$ 1,437,500 | \$ 1,437,500 | \$ 1,437,500 | \$ 1,437,500 | \$ 1,437,500 |
| Ingresos derivados de Financiamientos                         |               |              |              |              |              |              |              |              |              |              |              |              |              |



LIC. CLAUDIA ANGÉLICA CRUZ MALDONADO  
ENCARGADA DE LA DIRECCIÓN GENERAL DEL INSTITUTO


**Proyecciones de Ingresos - LDF  
EJERCICIO FISCAL 2022**

| Concepto (b)  | Año en Cuestión | Año 1 (d)     | Año 2 (d)     | Año 3 (d)     | Año 4 (d)     | Año 5 (d)     |
|---|-----------------|---------------|---------------|---------------|---------------|---------------|
|   | 2022            | 2023          | 2024          | 2025          | 2026          | 2027          |
| <b>1. Ingresos de Libre Disposición<br/>(1=A+B+C+D+E+F+G+H+I+J+K+L)</b>                             | 17,250,000.00   | 17,767,500.00 | 18,300,525.00 | 18,849,540.75 | 19,415,026.97 | 19,997,477.78 |
| A. Impuestos  | -               | -             | -             | -             | -             | -             |
| B. Cuotas y Aportaciones de Seguridad Social  | -               | -             | -             | -             | -             | -             |
| C. Contribuciones de Mejoras  | -               | -             | -             | -             | -             | -             |
| D. Derechos   | -               | -             | -             | -             | -             | -             |
| E. Productos  | -               | -             | -             | -             | -             | -             |
| F. Aprovechamientos   | -               | -             | -             | -             | -             | -             |
| G. Ingresos por Ventas de Bienes y Servicios  | -               | -             | -             | -             | -             | -             |
| H. Participaciones  | -               | -             | -             | -             | -             | -             |
| I. Incentivos Derivados de la Colaboración Fiscal   | -               | -             | -             | -             | -             | -             |
| J. Transferencias   | -               | -             | -             | -             | -             | -             |
| K. Convenios  | 17,250,000.00   | 17,767,500.00 | 18,300,525.00 | 18,849,540.75 | 19,415,026.97 | 19,997,477.78 |
| L. Otros Ingresos de Libre Disposición  | -               | -             | -             | -             | -             | -             |
| <b>2. Transferencias Federales Etiquetadas (2=A+B+C+D+E)</b>  | -               | -             | -             | -             | -             | -             |
| A. Aportaciones   | -               | -             | -             | -             | -             | -             |
| B. Convenios  | -               | -             | -             | -             | -             | -             |
| C. Fondos Distintos de Aportaciones   | -               | -             | -             | -             | -             | -             |
| D. Transferencias, Subsidios y Subvenciones, y Pensiones y Jubilaciones                             | -               | -             | -             | -             | -             | -             |
| E. Otras Transferencias Federales Etiquetadas   | -               | -             | -             | -             | -             | -             |
| <b>3. Ingresos Derivados de Financiamientos (3=A)</b>   | -               | -             | -             | -             | -             | -             |
| A. Ingresos Derivados de Financiamientos  | -               | -             | -             | -             | -             | -             |
| <b>4. Total de Ingresos Proyectados (4=1+2+3)</b>   | -               | -             | -             | -             | -             | -             |
| <b>Datos Informativos</b>   |                 |               |               |               |               |               |
| 1. Ingresos Derivados de Financiamientos con Fuente de Pago de Recursos de Libre Disposición        | -               | -             | -             | -             | -             | -             |
| 2. Ingresos derivados de Financiamientos con Fuente de Pago de Transferencias Federales Etiquetadas | -               | -             | -             | -             | -             | -             |
| <b>3. Ingresos Derivados de Financiamiento (3 = 1 + 2)</b>  | 17,250,000.00   | 17,767,500.00 | 18,300,525.00 | 18,849,540.75 | 19,415,026.97 | 19,997,477.78 |

**Instituto Municipal de las Mujeres Regias**  
**Resultados de Ingresos - LDF**  
**EJERCICIO FISCAL 2022**

| Concepto (B)  | 2016         | 2017         | 2018          | 2019          | 2020          | 2021          |
|---|--------------|--------------|---------------|---------------|---------------|---------------|
| <b>1. Ingresos de Libre Disposición</b><br>(1=A+B+C+D+E+F+G+H+I+J+K+L)                              | 5,714,000.00 | 7,000,000.00 | 19,901,985.25 | 20,332,855.64 | 25,355,222.91 | 11,250,000.00 |
| A. Impuestos  | -            | -            | -             | -             | -             | -             |
| B. Cuotas y Aportaciones de Seguridad Social  | -            | -            | -             | -             | -             | -             |
| C. Contribuciones de Mejoras  | -            | -            | -             | -             | -             | -             |
| D. Derechos   | -            | -            | -             | -             | -             | -             |
| E. Productos  | -            | -            | -             | -             | -             | -             |
| F. Aprovechamientos   | -            | -            | -             | -             | -             | -             |
| G. Ingresos por Ventas de Bienes y Servicios  | -            | -            | -             | 57,500.00     | -             | -             |
| H. Participaciones  | -            | -            | -             | 28,000.00     | -             | -             |
| I. Incentivos Derivados de la Colaboración Fiscal   | -            | -            | -             | -             | -             | -             |
| J. Transferencias   | 5,714,000.00 | 7,000,000.00 | 19,751,842.57 | 20,219,874.99 | 25,318,356.49 | 11,250,000.00 |
| K. Convenios  | -            | -            | -             | -             | -             | -             |
| L. Otros Ingresos de Libre Disposición  | -            | -            | 150,142.68    | 27,480.65     | 36,866.42     | -             |
| <b>2. Transferencias Federales Etiquetadas</b><br>(2=A+B+C+D+E)                                     | 200,000.00   | 200,000.00   | -             | -             | -             | -             |
| A. Aportaciones   | -            | -            | -             | -             | -             | -             |
| B. Convenios  | 200,000.00   | 200,000.00   | -             | -             | -             | -             |
| C. Fondos Distintos de Aportaciones   | -            | -            | -             | -             | -             | -             |
| D. Transferencias, Subsidios y Subvenciones, y Pensiones y Jubilaciones                             | -            | -            | -             | -             | -             | -             |
| E. Otras Transferencias Federales Etiquetadas   | -            | -            | -             | -             | -             | -             |
| <b>3. Ingresos Derivados de Financiamientos</b><br>(3=A)  | -            | -            | -             | -             | -             | -             |
| A. Ingresos Derivados de Financiamientos  | -            | -            | -             | -             | -             | -             |
| <b>4. Total de Resultados de Ingresos</b><br>(4=1+2+3)  | 5,914,000.00 | 7,200,000.00 | 19,901,985.25 | 20,332,855.64 | 25,355,222.91 | 11,250,000.00 |
| <b>Datos Informativos</b>   |              |              |               |               |               |               |
| 1. Ingresos Derivados de Financiamientos con Fuente de Pago de Recursos de Libre Disposición        | -            | -            | -             | -             | -             | -             |
| 2. Ingresos derivados de Financiamientos con Fuente de Pago de Transferencias Federales Etiquetadas | -            | -            | -             | -             | -             | -             |
| 3. Ingresos Derivados de Financiamiento (3 = 1 + 2)   | -            | -            | -             | -             | -             | -             |

| INSTITUTO DE LAS MUJERES REGIAS   |                      |
|---|----------------------|
| Iniciativa de Ley de Ingresos para el Ejercicio Fiscal 2022   | Ingreso Estimado     |
| <b>Total</b>  | <b>\$ 17,250,000</b> |
| <b>Impuestos</b>  |                      |
| Impuestos sobre los ingresos  |                      |
| Impuestos sobre el patrimonio   |                      |
| Impuestos sobre la producción, el consumo y las transacciones   |                      |
| Impuestos al comercio exterior  |                      |
| Impuestos sobre Nóminas y Asimilables   |                      |
| Impuestos Ecológicos  |                      |
| Accesorios  |                      |
| Otros Impuestos   |                      |
| Impuestos no comprendidos en las fracciones de la Ley de Ingresos causadas en ejercicios fiscales anteriores pendientes de liquidación o pago                 |                      |
| <b>Cuotas y Aportaciones de seguridad social</b>  |                      |
| Aportaciones para Fondos de Vivienda  |                      |
| Cuotas para el Seguro Social  |                      |
| Cuotas de Ahorro para el Retiro   |                      |
| Otras Cuotas y Aportaciones para la seguridad social  |                      |
| Accesorios  |                      |
| <b>Contribuciones de mejoras</b>  |                      |
| Contribución de mejoras por obras públicas  |                      |
| Contribuciones de Mejoras no comprendidas en las fracciones de la Ley de Ingresos causadas en ejercicios fiscales anteriores pendientes de liquidación o pago |                      |
| <b>Derechos</b>   |                      |
| Derechos por el uso, goce, aprovechamiento o explotación de bienes de dominio público   |                      |
| Derechos a los hidrocarburos  |                      |
| Derechos por prestación de servicios  |                      |
| Otros Derechos  |                      |
| Accesorios  |                      |
| Derechos no comprendidos en las fracciones de la Ley de Ingresos causadas en ejercicios fiscales anteriores pendientes de liquidación o pago                  |                      |
| <b>Productos</b>  |                      |
| Productos de tipo corriente   |                      |
| Productos de capital  |                      |
| Productos no comprendidos en las fracciones de la Ley de Ingresos causadas en ejercicios fiscales anteriores pendientes de liquidación o pago                 |                      |
| <b>Aprovechamientos</b>   |                      |
| Aprovechamientos de tipo corriente  |                      |
| Aprovechamientos de capital   |                      |
| Aprovechamientos no comprendidos en las fracciones de la Ley de Ingresos causadas en ejercicios fiscales anteriores pendientes de liquidación o pago          |                      |
| Ingresos por ventas de bienes y servicios   |                      |
| Ingresos por ventas de bienes y servicios de organismos descentralizados  |                      |
| Ingresos de operación de entidades paraestatales empresariales  |                      |
| Ingresos por ventas de bienes y servicios producidos en establecimientos del Gobierno Central   |                      |
| <b>Participaciones y Aportaciones</b>   |                      |
| Participaciones   |                      |
| Aportaciones  |                      |
| Convenios   |                      |
| <b>Transferencias, Asignaciones, Subsidios y Otras Ayudas</b>   | <b>\$ 17,250,000</b> |
| Transferencias internas y Asignaciones al Sector Público  |                      |
| Transferencias al Resto del Sector Público  |                      |
| <b>Subsidios y Subvenciones</b>   | <b>\$ 17,250,000</b> |
| Ayudas sociales   |                      |
| Pensiones y Jubilaciones  |                      |
| Transferencias a Fideicomisos, mandatos y análogos  |                      |
| <b>Ingresos derivados de Financiamientos</b>  |                      |
| Endeudamiento interno   |                      |
| Endeudamiento externo   |                      |

  
 LIC. CLAUDIA ANGELICA CRUZ MALDONADO  
 ENCARGADA DE LA DIRECCIÓN GENERAL DEL INSTITUTO



Instituto  
Municipal de las  
—  
Mujeres Regias

Cero tolerancia a la violencia  
contra las mujeres, niñas  
y adolescentes.

## **ANEXO III.- PRESUPUESTO DE EGRESOS 2022**

### **1.-PRESUPUESTO DE EGRESOS AUTORIZADO**





# Periódico Oficial

GOBIERNO CONSTITUCIONAL DEL ESTADO LIBRE Y SOBERANO DE NUEVO LEÓN



Monterrey, Nuevo León - Viernes - 31 de Diciembre de 2021

## Índice



PODER EJECUTIVO DEL ESTADO DE NUEVO LEÓN




ORGANISMOS DESCENTRALIZADOS



AYUNTAMIENTOS

Reproducido con autorización de la Secretaría de Cultura del INAH



Publicaciones ordinarias: **Lunes, Miércoles y Viernes**

| INSTITUTO MUNICIPAL DE LAS MUJERES REGIAS<br>Presupuesto de Egresos para el Ejercicio Fiscal 2022 |                      |
|---|----------------------|
| Clasificador por Objeto del Gasto   | IMPORTE              |
| <b>Total</b>  | <b>17,256,000.00</b> |
| <b>Servicios Personales</b>   | <b>5,052,000.00</b>  |
| Remuneraciones al Personal de Carácter Permanente   | 5,394,000.00         |
| Remuneraciones al Personal de Carácter Transitorio  | 238,000.00           |
| Remuneraciones Adicionales y Especiales   | 1,250,000.00         |
| Seguridad Social  | -                    |
| Otras Prestaciones Sociales y Económicas  | 530,000.00           |
| Prestaciones  | -                    |
| Pago de Estímulos a Servidores Públicos   | -                    |
| Materiales y Suministros  | 231,000.00           |
| Materiales de Administración, Emisión de Documentos y Artículos Oficiales                         | 136,000.00           |
| Alimentos y Utensilios  | 34,000.00            |
| Materiales Primas y Materias de Producción y Comercialización                                     | -                    |
| Materiales y Artículos de Construcción y de Reparación  | -                    |
| Productos Químicos, Farmacéuticos y de Laboratorio  | -                    |
| Combustibles, Lubricantes y Aditivos  | 72,000.00            |
| Materiales y Suministros para Seguridad   | -                    |
| Herramientas, Refacciones y Accesorios Menores  | 60,000.00            |
| <b>Servicios Generales</b>  | <b>8,634,000.00</b>  |
| Servicios Básicos   | 12,000.00            |
| Servicios de Arrendamiento  | -                    |
| Servicios Profesionales, Científicos, Técnicos y Otros Servicios                                  | 889,337.91           |
| Servicios Financieros, Bancarios y Comerciales  | 123,000.00           |
| Servicios de Instalación, Reparación, Mantenimiento y Conservación                                | 250,000.00           |
| Servicios de Comunicación Social y Publicidad   | 200,000.00           |
| Servicios de Traslado y Viáticos  | 55,000.00            |
| Servicios Oficiales   | 6,842,200.00         |
| Otros Servicios Generales   | 282,368.00           |
| <b>Transferencias, Asignaciones, Subsidios y Otras Ayudas</b>                                     | <b>-</b>             |
| Transferencias Internas y Asignaciones al Sector Público  | -                    |
| Transferencias al Resto del Sector Público  | -                    |
| Subsidios y Subvenciones  | -                    |
| Ayudas Sociales   | -                    |
| Pensionerías y Jubilaciones   | -                    |
| Transferencias a Fideicomisos, Mandatos y Otros Análisis  | -                    |
| Transferencias a la Seguridad Social  | -                    |
| Donativos   | -                    |
| Transferencias al Externo   | -                    |
| <b>Bienes Muebles, Intangibles e Intangibles</b>  | <b>263,000.00</b>    |
| Mobiliario y Equipo de Administración   | 263,000.00           |
| Mobiliario y Equipo Educativo y Recreativo  | -                    |
| Equipo e Instrumental Médico y de Laboratorio   | -                    |
| Vehículos y Equipo de Transporte  | -                    |
| Equipo de Defensa y Seguridad   | -                    |
| Mensajería, Otros Equipos y Herramientas  | -                    |
| Activos Biológicos  | -                    |
| Bienes Inmuebles  | -                    |
| Activos Intangibles   | -                    |
| Inversión Pública   | -                    |
| Obras Públicas en Bienes de Dominio Público   | -                    |
| Obras Públicas en Bienes Privados   | -                    |
| Proyectos Productivos y Acciones de Fomento   | -                    |
| Inversiones Financieras y Otras Provisiones   | -                    |
| Inversiones para el Fomento de Actividades Productivas  | -                    |
| Acciones y Participaciones de Capital   | -                    |
| Compra de Títulos y Valores   | -                    |
| Concesión de Préstamos  | -                    |
| <b>Inversiones en Fideicomisos, Mandatos y Otros Análisis</b>                                     | <b>-</b>             |
| Otras Inversiones Financieras   | -                    |
| Provisiones para Contingencias y Otras erogaciones Especiales                                     | -                    |
| Participaciones y Aportaciones  | -                    |
| Participaciones   | -                    |
| Aportaciones  | -                    |
| Convenios   | -                    |
| Deuda Pública   | -                    |
| Amortización de la Deuda Pública  | -                    |
| Intereses de la Deuda Pública   | -                    |
| Comisiones de la Deuda Pública  | -                    |
| Gastos de la Deuda Pública  | -                    |
| Costo por Coberturas  | -                    |
| Apoyos Financieros  | -                    |
| Adudos de Ejercidos Fiscales Anteriores (ADEFAS)  | -                    |



| INSTITUTO MUNICIPAL DE LAS MUJERES REGIAS            |               |
|--|---------------|
| Presupuesto de Egresos para el Ejercicio Fiscal 2022 |               |
| Clasificación Administrativa                         |               |
| Total  | 17,250,000.00 |
| Poder Ejecutivo                                      |               |
| Poder Legislativo                                    |               |
| Poder Judicial                                       |               |
| Organos Auxiliares*                                  |               |
| Otras Entidades Parasustantivas y organismos         |               |
| INSTITUTO MUNICIPAL DE LAS MUJERES REGIAS            | 17,250,000.00 |

| INSTITUTO MUNICIPAL DE LAS MUJERES REGIAS            |               |
|--|---------------|
| Presupuesto de Egresos para el Ejercicio Fiscal 2022 |               |
| Clasificación Administrativa                         |               |
| Total  | 17,250,000.00 |
| Organismo Ejecutivo Municipal                        |               |
| Otras Entidades Parasustantivas y organismos         |               |
| INSTITUTO MUNICIPAL DE LAS MUJERES REGIAS            | 17,250,000.00 |

| INSTITUTO MUNICIPAL DE LAS MUJERES REGIAS            |               |
|--|---------------|
| Presupuesto de Egresos para el Ejercicio Fiscal 2022 |               |
| Clasificador Funcional del Gasto                     |               |
| Total  | 17,250,000.00 |
| Gobierno   |               |
| Desarrollo Social                                    |               |
| Desarrollo Económico                                 |               |
| Otras no clasificadas en funciones anteriores        |               |
| INSTITUTO MUNICIPAL DE LAS MUJERES REGIAS            | 17,250,000.00 |

| INSTITUTO MUNICIPAL DE LAS MUJERES REGIAS            |               |
|--|---------------|
| Presupuesto de Egresos para el Ejercicio Fiscal 2022 |               |
| Clasificación por Tipo de Gasto                      |               |
| Total  | 17,250,000.00 |
| Gasto Corriente                                      | 15,987,000.00 |
| Gasto de Capital                                     | 265,000.00    |
| Amortización de la deuda y disminución de pasivos    |               |

| INSTITUTO MUNICIPAL DE LAS MUJERES REGIAS            |               |
|--|---------------|
| Presupuesto de Egresos para el Ejercicio Fiscal 2022 |               |
| Prioridades de Gasto                                 |               |
| Total  | 17,250,000.00 |
| Servicios Personales                                 | 8,082,000.00  |
| Servicios Oficiales                                  | 8,842,258.00  |
| Adquisición de Bienes Muebles                        | 285,000.00    |
| Servicios Administrativos                            | 2,082,700.81  |

| INSTITUTO MUNICIPAL DE LAS MUJERES REGIAS                                  |                 |
|--|-----------------|
| Presupuesto de Egresos para el Ejercicio Fiscal 2022                       |                 |
| Programas y Proyectos  |                 |
| ACTIVIDADES CÍVICAS Y CULTURALES   | 500,000.00      |
| PROGRAMA DE PREVENCIÓN DE VIOLENCIAS CONTRA LAS MUJERES EN RAZÓN DE GÉNERO | 4,289,602.00    |
| PROGRAMA DE TRANSVERSALIDAD DE LA PERSPECTIVA DE GÉNERO                    | 2,052,698.00    |
| TOTAL PROGRAMAS  | \$ 6,842,298.00 |

| INSTITUTO MUNICIPAL DE LAS MUJERES REGIAS |                |           |           |  |
|---|----------------|-----------|-----------|--|
| Análisis de plazas                        |                |           |           |  |
| Plaza/puesto                              | Núm. de Plazas | De        | Hasta     |  |
| Directora General                         | 1              | 70,000.00 | 70,000.00 |  |
| Planeación e Investigación                | 1              | 20,000.00 | 60,000.00 |  |
| Coordinador (e)                           | 3              | 30,000.00 | 60,000.00 |  |
| Jefe (e)                                  | 8              | 17,000.00 | 30,000.00 |  |
| Comunicación y Eventos                    | 1              | 11,000.00 | 22,000.00 |  |
| Analista                                  | 1              | 7,000.00  | 15,000.00 |  |
| Promotor                                  | 2              | 7,000.00  | 15,000.00 |  |
| Intendente                                | 1              | 4,000.00  | 10,000.00 |  |

- REGLAS DE APLICACIÓN DE LOS TABULADORES DE SUELDOS**
- Dicho documento conlleva los sujetos bruto mensuales para el personal de base del Instituto Municipal de las Mujeres Regias, sin considerar las prestaciones.
  - Las prestaciones generales fijas para el personal consisten en: aguinaldo, vacaciones y prima vacacional. Y las prestaciones variables: Sono de desempeño (sujeto a evaluación de desempeño y suficiencia presupuestal) y uniformas (Sujetos a suficiencia presupuestal).
  - El aguinaldo consiste en 45 (cuarenta y cinco) días de salario base al año.
  - Las vacaciones consisten en dos períodos de diez días hábiles por año, con una prima vacacional de quince días de salario.
  - El bono de desempeño es un estímulo otorgado en el mes de mayo consistente en un mes de salario, para aquellos empleados que a juicio de la Directora General, mediante evaluación de desempeño, así lo merezcan (sujeto a suficiencia presupuestal).

  
 Lic. Ciborra Angélica Cruz Maldonado  
 Encargada de la Dirección General  
 INSTITUTO MUNICIPAL DE LAS MUJERES REGIAS





Instituto  
Municipal de las  
—  
Mujeres Regias

Cero tolerancia a la violencia  
contra las mujeres, niñas  
y adolescentes.

## **ANEXO III.- PRESUPUESTO DE EGRESOS 2022**

### **2.-MODIFICACIONES AL PRESUPUESTO DE EGRESOS**



# Periódico Oficial

GOBIERNO CONSTITUCIONAL DEL ESTADO LIBRE Y SOBERANO DE NUEVO LEÓN



Monterrey, Nuevo León - Lunes - 7 de Febrero de 2022


## Índice



ÓRGANOS CONSTITUCIONALMENTE AUTÓNOMOS



AYUNTAMIENTOS



TOMO CLIC  
NÚMERO  
**21**

Registrado como periódico de segunda clase el 13 de septiembre de 1993

Publicaciones ordinarias: **Lunes, Miércoles y Viernes**

INSTITUTO MUNICIPAL DE LAS MUJERES REGIAS  
PRIMERA MODIFICACIÓN AL PRESUPUESTO DE EGRESOS PARA EL EJERCICIO FISCAL 2022

ANEXOS

Reglas

| INSTITUTO MUNICIPAL DE LAS MUJERES REGIAS<br>Primera Modificación al Presupuesto de Egresos para el Ejercicio Fiscal 2022 |                      |
|---|----------------------|
| Clasificador por Objeto del Gasto   | IMPORTE              |
| <b>Total</b>  | <b>27,420,210.41</b> |
| Servicios Personales  | 6,855,000.00         |
| Remuneraciones al Personal de Carácter Permanente   | 6,600,000.00         |
| Remuneraciones al Personal de Carácter Transitorio  | 300,000.00           |
| Remuneraciones Adicionales y Especiales   | 1,375,000.00         |
| Seguridad Social  | -                    |
| Otras Prestaciones Sociales y Económicas  | 580,000.00           |
| Provisiones   | -                    |
| Pago de Estímulos a Servidores Públicos   | -                    |
| Materiales y Suministros  | 585,000.00           |
| Materiales de Administración, Emisión de Documentos y Artículos Oficiales   | 220,000.00           |
| Alimentos y Utensilios  | 70,000.00            |
| Materiales Primas y Materiales de Producción y Comercialización   | -                    |
| Materiales y Artículos de Construcción y de Reparación  | -                    |
| Productos Químicos, Farmacéuticos y de Laboratorio  | -                    |
| Combustibles, Lubricantes y Aditivos  | 120,000.00           |
| Vestuario, Blancos, Prendas de Protección y Artículos Deportivos  | -                    |
| Materiales y Suministros para Seguridad   | -                    |
| Herramientas, Refacciones y Accesorios Menores  | 175,000.00           |
| Servicios Generales   | 17,617,210.41        |
| Servicios Básicos   | 18,000.00            |
| Servicios de Arrendamiento  | -                    |
| Servicios Profesionales, Científicos, Técnicos y Otros Servicios  | 1,258,332.81         |
| Servicios Financieros, Bancarios y Comerciales  | 220,000.00           |
| Servicios de Instalación, Reparación, Mantenimiento y Conservación  | 500,000.00           |
| Servicios de Comunicación Social y Publicidad   | 500,000.00           |
| Servicios de Traslado y Viáticos  | 370,000.00           |
| Servicios Oficiales   | 14,476,123.50        |
| Otros Servicios Generales   | 276,754.00           |
| Transferencias, Asignaciones, Subsidios y Otras Ayudas  | -                    |
| Transferencias Internas y Asignaciones al Sector Público  | -                    |
| Transferencias al Resto del Sector Público  | -                    |
| Subsidios y Subvenciones  | -                    |
| Ayudas Sociales   | -                    |
| Pensiones y Jubilaciones  | -                    |
| Transferencias a Fideicomisos, Mandatos y Otros Análogos  | -                    |
| Transferencias a la Seguridad Social  | -                    |
| Conativas   | -                    |
| Transferencias al Exterior  | -                    |
| Bienes Muebles, Inmuebles e Intangibles   | 363,000.00           |
| Mobiliario y Equipo de Administración   | 363,000.00           |
| Mobiliario y Equipo Educativo y Recreativo  | -                    |
| Equipo e Instrumental Médico y de Laboratorio   | -                    |
| Vehículos y Equipo de Transporte  | -                    |
| Equipo de Defensa y Seguridad   | -                    |
| Maquinaria, Otros Equipos y Herramientas  | -                    |
| Activos Biológicos  | -                    |
| Bienes Inmuebles  | -                    |
| Activos Intangibles   | -                    |
| Inversión Pública   | -                    |
| Obra Pública en Bienes de Dominio Público   | -                    |
| Obra Pública en Bienes Propios  | -                    |
| Proyectos Productivos y Acciones de Fomento   | -                    |
| Inversiones Financieras y Otras Provisiones   | -                    |
| Inversiones para el Fomento de Actividades Productivas  | -                    |
| Acciones y Participaciones de Capital   | -                    |
| Compra de Títulos y Valores   | -                    |
| Concesión de Préstamos  | -                    |
| Inversiones en Fideicomisos, Mandatos y Otros Análogos  | -                    |
| Otras Inversiones Financieras   | -                    |
| Provisiones para Contingencias y Otras Erogaciones Especiales   | -                    |
| Participaciones y Aportaciones  | -                    |
| Participaciones   | -                    |
| Aportaciones  | -                    |
| Convenios   | -                    |
| Deuda Pública   | -                    |
| Amortización de la Deuda Pública  | -                    |
| Intereses de la Deuda Pública   | -                    |
| Comisiones de la Deuda Pública  | -                    |
| Gastos de la Deuda Pública  | -                    |
| Gasto por Coberturas  | -                    |
| Apoyos Financieros  | -                    |
| Adeudos de Ejercicios Fiscales Anteriores (ADEFAS)  | -                    |



| INSTITUTO MUNICIPAL DE LAS MUJERES REGIAS                                    |               |
|--|---------------|
| Primera Modificación al Presupuesto de Egresos para el Ejercicio Fiscal 2022 |               |
| Clasificación Administrativa   |               |
| Total  | 27,420,210.41 |
| Poder Ejecutivo  |               |
| Poder Legislativo  |               |
| Poder Judicial   |               |
| Organos Autónomos*   |               |
| Otras Entidades Paraestatales y organismos                                   |               |
| INSTITUTO MUNICIPAL DE LAS MUJERES REGIAS                                    | 27,420,210.41 |

| INSTITUTO MUNICIPAL DE LAS MUJERES REGIAS                                    |               |
|--|---------------|
| Primera Modificación al Presupuesto de Egresos para el Ejercicio Fiscal 2022 |               |
| Clasificación Administrativa   |               |
| Total  | Importe       |
|  | 27,420,210.41 |
| Órgano Ejecutivo Municipal   |               |
| Otras Entidades Paraestatales y organismos                                   |               |
| INSTITUTO MUNICIPAL DE LAS MUJERES REGIAS                                    | 27,420,210.41 |

| INSTITUTO MUNICIPAL DE LAS MUJERES REGIAS                                    |               |
|--|---------------|
| Primera Modificación al Presupuesto de Egresos para el Ejercicio Fiscal 2022 |               |
| Clasificador Funcional del Gasto   |               |
| Total  | Importe       |
|  | 27,420,210.41 |
| Gobierno   |               |
| Desarrollo Social  |               |
| Desarrollo Económico   |               |
| Otras no clasificadas en funciones anteriores                                |               |
| INSTITUTO MUNICIPAL DE LAS MUJERES REGIAS                                    | 27,420,210.41 |

| INSTITUTO MUNICIPAL DE LAS MUJERES REGIAS                                    |               |
|--|---------------|
| Primera Modificación al Presupuesto de Egresos para el Ejercicio Fiscal 2022 |               |
| Clasificación por Tipo de Gasto  |               |
| Total  | Importe       |
|  | 27,420,210.41 |
| Gasto Corriente  | 27,057,210.41 |
| Gasto de Capital   | 363,000.00    |
| Amortización de la deuda y disminución de pasivos                            |               |

| INSTITUTO MUNICIPAL DE LAS MUJERES REGIAS                                    |               |
|--|---------------|
| Primera Modificación al Presupuesto de Egresos para el Ejercicio Fiscal 2022 |               |
| Prioridades de Gasto   |               |
| Total  | 27,420,210.41 |
| Servicios Personales   | 8,855,000.00  |
| Servicios Oficiales  | 14,476,123.50 |
| Adquisición de Bienes Muebles  | 363,000.00    |
| Servicios Administrativos  | 3,726,086.91  |

| INSTITUTO MUNICIPAL DE LAS MUJERES REGIAS                                    |               |
|--|---------------|
| Primera Modificación al Presupuesto de Egresos para el Ejercicio Fiscal 2022 |               |
| Programas y Proyectos  |               |
| ACTIVIDADES CMGAS Y CULTURALES   | 1,600,000.00  |
| PROGRAMA DE PREVENCIÓN DE LA VIOLENCIA CONTRA LAS MUJERES EN RAZÓN DE GÉNERO | 7,823,427.50  |
| PROGRAMA DE TRANSVERSALIDAD DE PERSPECTIVA DE GÉNERO                         | 5,052,686.00  |
| TOTAL PROGRAMAS  | 14,476,123.50 |

| INSTITUTO MUNICIPAL DE LAS MUJERES REGIAS |                |           |           |           |
|---|----------------|-----------|-----------|-----------|
| Análisis de plazas                        |                |           |           |           |
| Plaza/puesto                              | Núm. de Plazas | De        | Hasta     |           |
| Directora General                         | 1              | 70,000.00 | 70,000.00 | 70,000.00 |
| Planeación e Investigación                | 1              | 20,000.00 | 20,000.00 | 20,000.00 |
| Coordinador (a)                           | 3              | 30,000.00 | 30,000.00 | 30,000.00 |
| Jefe (a)                                  | 10             | 17,000.00 | 17,000.00 | 17,000.00 |
| Auxiliar                                  | 1              | 15,000.00 | 15,000.00 | 15,000.00 |
| Promotor                                  | 2              | 7,000.00  | 7,000.00  | 7,000.00  |
| Intendente                                | 1              | 4,000.00  | 4,000.00  | 4,000.00  |

**REGLAS DE APLICACIÓN DE LOS TABULADORES DE SUELDOS**

1. Este documento contiene los sueldos básicos mensuales para el personal de base del Instituto Municipal de las Mujeres Regias, sin considerar las prestaciones.

2. Las prestaciones generales (fijas para el personal) consisten en: aguinaldo, vacaciones y prima vacacional. Y las prestaciones variables: Bono de desempeño (sujeto a evaluación de desempeño y suficiencia presupuestal) y uniformes (sueldos a suficiencia presupuestal).

3. El aguinaldo consiste en 45 (cuarenta y cinco) días de salario base al año.

4. Las vacaciones consisten en dos periodos de diez días hábiles por año, con una prima vacacional de quince días de salario.

5. El bono de desempeño es un estímulo otorgado en el mes de mayo consistente en un mes de salario, para aquellos empleados que a juicio de la Directora General, mediante evaluación de desempeño, así lo merezcan (sueldo a suficiencia presupuestal).

  
 Lic. Claudia Angélica Cruz Maldonado  
 Encargada de la Dirección General  
 INSTITUTO MUNICIPAL DE LAS MUJERES REGIAS










# Periódico Oficial

GOBIERNO CONSTITUCIONAL DEL ESTADO LIBRE Y SOBERANO DE NUEVO LEÓN



Monterrey, Nuevo León - Viernes - 17 de Junio de 2022

## Índice


-  **PODER EJECUTIVO DEL ESTADO DE NUEVO LEÓN**
-  **PODER JUDICIAL DEL ESTADO DE NUEVO LEÓN**
-  **ORGANISMOS DESCENTRALIZADOS**
-  **AYUNTAMIENTOS**
-  **FE DE ERRATAS**

FONDOS  
NÚMERO  
**85**

Registrada como periódico de segundo clase el 18 de septiembre de 1903

Publicaciones ordinarias: **Lunes, Miércoles y Viernes**





abarrujatas.

| INSTITUTO MUNICIPAL DE LAS MUJERES REGIAS                                    |                      |
|--|----------------------|
| Segunda Modificación al Presupuesto de Egresos para el Ejercicio Fiscal 2022 |                      |
| Clasificador por Objeto del Gasto  | IMPORTE              |
| <b>Total</b>   | <b>28,780,210.41</b> |
| Servicios Personales   | 9,283,580.00         |
| Remuneraciones al Personal de Carácter Permanente                            | 8,838,500.00         |
| Remuneraciones al Personal de Carácter Transitorio                           | 300,000.00           |
| Remuneraciones Adicionales y Especiales                                      | 1,545,000.00         |
| Seguridad Social   | -                    |
| Otras Prestaciones Sociales y Económicas                                     | 500,000.00           |
| Provisiones  | -                    |
| Pago de Estímulos a Servidores Públicos                                      | -                    |
| Materiales y Suministros   | 478,800.00           |
| Materiales de Administración, Emisión de Documentos y Artículos Oficiales    | 234,000.00           |
| Alimentos y Utensilios   | 74,000.00            |
| Materiales y Materiales de Producción y Comercialización                     | -                    |
| Materiales y Artículos de Construcción y de Reparación                       | -                    |
| Productos Químicos, Farmacéuticos y de Laboratorio                           | -                    |
| Combustibles, Lubricantes y Aditivos   | 128,000.00           |
| Vestuario, Blancos, Prendas de Protección y Artículos Deportivos             | -                    |
| Materiales y Suministros para Seguridad                                      | -                    |
| Herramientas, Relaciones y Accesorios Menores                                | 45,000.00            |
| Servicios Generales  | 18,498,718.41        |
| Servicios Básicos  | 22,500.00            |
| Servicios de Asesoramiento   | -                    |
| Servicios Profesionales, Científicos, Técnicos y Otros Servicios             | 1,818,332.81         |
| Servicios Financieros, Bancarios y Comerciales                               | 220,000.00           |
| Servicios de Instalación, Reparación, Mantenimiento y Conservación           | 500,000.00           |
| Servicios de Comunicación Social y Publicidad                                | 500,000.00           |
| Servicios de Traslado y Viáticos   | 370,000.00           |
| Servicios Oficiales  | 14,876,123.50        |
| Otros Servicios Generales  | 291,754.00           |
| Transferencias, Asignaciones, Subsidios y Otras Ayudas                       | -                    |
| Transferencias Internas y Asignaciones al Sector Público                     | -                    |
| Transferencias al Resto del Sector Público                                   | -                    |
| Subsidios y Subvenciones   | -                    |
| Ayudas Sociales  | -                    |
| Pensiones y Jubilaciones   | -                    |
| Transferencias a Fideicomisos, Mandatos y Otros Anticipos                    | -                    |
| Transferencias a la Seguridad Social   | -                    |
| Donativos  | -                    |
| Transferencias al Externo  | -                    |
| Bienes Muebles, Inmuebles e Intangibles                                      | 845,000.00           |
| Mobiliario y Equipo de Administración  | 433,000.00           |
| Mobiliario y Equipo Educativo y Recreativo                                   | 50,000.00            |
| Equipo e Instrumental Médico y de Laboratorio                                | -                    |
| Vehículos y Equipo de Transporte   | -                    |
| Equipo de Defensa y Seguridad  | -                    |
| Maquinaría, Otros Equipos y Herramientas                                     | 30,000.00            |
| Activos Biológicos   | -                    |
| Bienes Intangibles   | -                    |
| Activos Intangibles  | 8,600.00             |
| Inversión Pública  | -                    |
| Obras Públicas en Bienes de Dominio Público                                  | -                    |
| Obras Públicas en Bienes Propios   | -                    |
| Proyectos Productivos y Acciones de Fomento                                  | -                    |
| Inversiones Financieras y Otras Provisiones                                  | -                    |
| Inversiones para el Fomento de Actividades Productivas                       | -                    |
| Acciones y Participaciones de Capital  | -                    |
| Compra de Títulos y Valores  | -                    |
| Concesión de Préstamos   | -                    |
| Inversiones en Fideicomisos, Mandatos y Otros Anticipos                      | -                    |
| Otras Inversiones Financieras  | -                    |
| Provisiones para Contingencias y Otras erogaciones Especiales                | -                    |
| Participaciones y Aportaciones   | -                    |
| Participaciones  | -                    |
| Aportaciones   | -                    |
| Contributos  | -                    |
| Deuda Pública  | -                    |
| Amortización de la Deuda Pública   | -                    |
| Intereses de la Deuda Pública  | -                    |
| Comisiones de la Deuda Pública   | -                    |
| Gastos de la Deuda Pública   | -                    |
| Costo por Gobernar   | -                    |
| Apoyos Financieros   | -                    |
| Adeudos de Ejercicios Fiscales Anteriores (ADEPAS)                           | -                    |

| INSTITUTO MUNICIPAL DE LAS MUJERES REGIAS                                    |                      |
|--|----------------------|
| Segunda Modificación al Presupuesto de Egresos para el Ejercicio Fiscal 2022 |                      |
| Clasificación Administrativa   |                      |
| <b>Total</b>   | <b>28,780,210.41</b> |
| Poder Ejecutivo  |                      |



|  |                      |
|--|----------------------|
| Podar Legislativo                                |                      |
| Podar Judicial                                   |                      |
| Organos Auxiliares                               |                      |
| Otras Entidades Parasubordinadas y organismos    |                      |
| <b>INSTITUTO MUNICIPAL DE LAS MUJERES REGIAS</b> | <b>28,780,210.41</b> |

|   |                      |
|---|----------------------|
| <b>INSTITUTO MUNICIPAL DE LAS MUJERES REGIAS</b>                                    |                      |
| <b>Segunda Modificación al Presupuesto de Egresos para el Ejercicio Fiscal 2022</b> |                      |
| <b>Clasificación Administrativa</b>   |                      |
| Total   | Importe              |
|   | 28,780,210.41        |
| Organismo Ejecutivo Municipal   |                      |
| Otras Entidades Parasubordinadas y organismos                                       |                      |
| <b>INSTITUTO MUNICIPAL DE LAS MUJERES REGIAS</b>                                    | <b>28,780,210.41</b> |

|   |                      |
|---|----------------------|
| <b>INSTITUTO MUNICIPAL DE LAS MUJERES REGIAS</b>                                    |                      |
| <b>Segunda Modificación al Presupuesto de Egresos para el Ejercicio Fiscal 2022</b> |                      |
| <b>Clasificador Funcional del Gasto</b>   |                      |
| Total   | Importe              |
|   | 28,780,210.41        |
| Gobierno  |                      |
| Desarrollo Social   |                      |
| Desarrollo Económico  |                      |
| Otras no clasificadas en funciones anteriores                                       |                      |
| <b>INSTITUTO MUNICIPAL DE LAS MUJERES REGIAS</b>                                    | <b>28,780,210.41</b> |

|   |               |
|---|---------------|
| <b>INSTITUTO MUNICIPAL DE LAS MUJERES REGIAS</b>                                    |               |
| <b>Segunda Modificación al Presupuesto de Egresos para el Ejercicio Fiscal 2022</b> |               |
| <b>Clasificación por Tipo de Gasto</b>  |               |
| Total   | Importe       |
|   | 28,780,210.41 |
| Gasto Corriente   | 28,238,210.41 |
| Gasto de Capital  | 541,000.00    |
| Amortización de la deuda y cancelación de pasivos                                   | -             |

|   |               |
|---|---------------|
| <b>INSTITUTO MUNICIPAL DE LAS MUJERES REGIAS</b>                                    |               |
| <b>Segunda Modificación al Presupuesto de Egresos para el Ejercicio Fiscal 2022</b> |               |
| <b>Prioridades de Gasto</b>   |               |
| Total   | Importe       |
|   | 28,780,210.41 |
| Servicios Personales  | 9,283,500.00  |
| Servicios Oficiales   | 14,878,123.50 |
| Adquisición de Bienes Muebles   | 541,000.00    |
| Servicios Administrativos   | 4,298,686.91  |

|   |                         |
|---|-------------------------|
| <b>INSTITUTO MUNICIPAL DE LAS MUJERES REGIAS</b>                                    |                         |
| <b>Segunda Modificación al Presupuesto de Egresos para el Ejercicio Fiscal 2022</b> |                         |
| <b>Programas y Proyectos</b>  |                         |
| Total   | Importe                 |
|   | 1,500,000.00            |
| ACTIVIDADES CÍVICAS Y CULTURALES  | 1,500,000.00            |
| PROGRAMA DE PREVENCIÓN DE LA VIOLENCIA CONTRA LAS MUJERES EN RAZÓN DE GÉNERO        | 7,923,427.50            |
| PROGRAMA DE TRANSVERSALIDAD DE PERSPECTIVA DE GÉNERO                                | 6,232,696.00            |
| <b>TOTAL PROGRAMAS</b>  | <b>\$ 14,878,123.50</b> |

|  |                |        |           |  |
|--|----------------|--------|-----------|--|
| <b>INSTITUTO MUNICIPAL DE LAS MUJERES REGIAS</b> |                |        |           |  |
| <b>Análisis de plazas</b>                        |                |        |           |  |
| Plaza/puesto                                     | Múm. de Plazas | De     | Hasta     |  |
| Director(a) General                              | 1              | 70,000 | 70,000.00 |  |
| Planeación e Investigación                       | 1              | 20,000 | 50,000.00 |  |
| Coordinador (a)                                  | 5              | 30,000 | 50,000.00 |  |
| Jefe (a)   | 12             | 17,000 | 30,000.00 |  |
| Asistente  | 7              | 13,000 | 20,000.00 |  |
| Auxiliar   | 1              | 13,000 | 20,000.00 |  |
| Promotor   | 2              | 7,000  | 15,000.00 |  |
| Intendente                                       | 1              | 4,000  | 10,000.00 |  |
| Atención Ciudadana                               | 1              | 7,000  | 15,000.00 |  |

|  |  |  |  |
|--|--|--|--|
| <b>REGLAS DE APLICACIÓN DE LOS TABULADORES DE SUELDOS</b>  |  |  |  |
| 1.- Dicho documento consignará los sueldos brutos mensuales para el personal de base del Instituto Municipal de las Mujeres Regias, en consideración a las prestaciones.   |  |  |  |
| 2.- Las prestaciones generales (para el personal) consisten en: aguinaldo, vacaciones y prima vacacional. Y las prestaciones variables: Bono de desempeño (sujeto a evaluación de desempeño y suficiencia presupuestal) y uniformes (Sujeto a suficiencia presupuestal). |  |  |  |
| 3.- El aguinaldo consiste en 45 (cuarenta y cinco) días de salario base al año.  |  |  |  |
| 4.- Las vacaciones consisten en dos periodos de diez días hábiles por año, con una prima vacacional de quince días de salario.   |  |  |  |
| 5.- El bono de desempeño es un estímulo otorgado en el mes de mayo consistente en un mes de salario, para aquellos empleados que a juicio de la Dirección General, mediante evaluación de desempeño, así lo merezcan (sujeto a suficiencia presupuestal).                |  |  |  |

  
**MTRA. DEISY HERNÁNDEZ MORENO**  
 DIRECTORA GENERAL DEL  
 INSTITUTO MUNICIPAL DE LAS MUJERES REGIAS








# Periódico Oficial


GOBIERNO CONSTITUCIONAL DEL ESTADO LIBRE Y SOBERANO DE NUEVO LEÓN



Monterrey, Nuevo León - Miércoles - 9 de Noviembre de 2022

## Índice

-  **PODER EJECUTIVO DEL ESTADO DE NUEVO LEÓN**
-  **ORGANISMOS DESCENTRALIZADOS**
-  **AYUNTAMIENTOS**



TOMO CLX  
NÚMERO  
**160**

Registrado como artículo de segunda clase el 18 de noviembre de 1997

Publicaciones ordinarias: **Lunes, Miércoles y Viernes**



Instituto  
Municipal de las  
Mujeres Regias

**INSTITUTO MUNICIPAL DE LAS MUJERES REGIAS**  
Tercera Modificación al Presupuesto de Egresos para el Ejercicio Fiscal 2022

| Clasificador por Objeto del Gasto   | IMPORTE              |
|---|----------------------|
| <b>Total</b>  | <b>36,321,614.87</b> |
| <b>Servicios Personales</b>   | <b>9,163,500.00</b>  |
| Remuneraciones al Personal de Carácter Permanente                         | 6,838,500.00         |
| Remuneraciones al Personal de Carácter Transitorio                        | 300,000.00           |
| Remuneraciones Adicionales y Especiales                                   | 1,545,000.00         |
| Seguridad Social  | -                    |
| Otras Prestaciones Sociales y Económicas                                  | 480,000.00           |
| Previsiones   | -                    |
| Pago de Estímulos a Servidores Públicos                                   | -                    |
| Materiales y Suministros  | 629,000.00           |
| Materiales de Administración, Emisión de Documentos y Artículos Oficiales | 284,000.00           |
| Alimentos y Utensilios  | 74,000.00            |
| Materias Primas y Materiales de Producción y Comercialización             | -                    |
| Materiales y Artículos de Construcción y de Reparación                    | -                    |
| Productos Químicos, Farmacéuticos y de Laboratorio                        | -                    |
| Combustibles, Lubricantes y Aditivos                                      | -                    |
| Vestuario, Blancos, Prendas de Protección y Artículos Deportivos          | 126,000.00           |
| Materiales y Suministros para Seguridad                                   | -                    |
| Herramientas, Relaciones y Accesorios Menores                             | 45,000.00            |
| Servicios Generales   | 25,917,435.97        |
| Servicios Básicos   | 22,500.00            |
| Servicios de Arrendamiento  | -                    |
| Servicios Profesionales, Científicos, Técnicos y Otros Servicios          | 1,735,332.91         |
| Servicios Financieros, Bancarios y Comerciales                            | 147,504.44           |
| Servicios de Instalación, Reparación, Mantenimiento y Conservación        | 750,000.00           |
| Servicios de Comunicación Social y Publicidad                             | 2,480,826.00         |
| Servicios de Traslado y Viajes  | 210,000.00           |
| Servicios Oficiales   | 20,218,516.62        |
| Otros Servicios Generales   | 291,754.00           |
| Transferencias, Asignaciones, Subsidios y Otras Ayudas                    | -                    |
| Transferencias Internas y Asignaciones al Sector Público                  | -                    |
| Transferencias al Resto del Sector Público                                | -                    |
| Subsidios y Subvenciones  | -                    |
| Ayudas Sociales   | -                    |
| Pensiones y Jubilaciones  | -                    |
| Transferencias a Fiduciarios, Mandatos y Otros Analógicos                 | -                    |
| Transferencias a la Seguridad Social                                      | -                    |
| Omnibus   | -                    |
| Transferencias al Exterior  | -                    |
| Bienes Muebles, Inmuebles e Intangibles                                   | 711,878.84           |
| Mobiliario y Equipo de Administración                                     | 603,000.00           |
| Mobiliario y Equipo Educativo, Recreativo y Deportivo                     | 60,000.00            |
| Equipo e Instrumental Médico y de Laboratorio                             | -                    |
| Vehículos y Equipo de Transporte  | -                    |
| Equipo de Defensa y Seguridad   | -                    |
| Maquinaria, Otros Equipos y Herramientas                                  | 50,878.84            |
| Activos Biológicos  | -                    |
| Bienes inmuebles  | -                    |
| Activos Intangibles   | 8,000.00             |
| Inversión Pública   | -                    |
| Obras Públicas en Bienes de Dominio Público                               | -                    |
| Obras Públicas en Bienes Propios  | -                    |
| Proyectos Productivos y Acciones de Fomento                               | -                    |
| Inversiones Financieras y Otras Provisiones                               | -                    |
| Inversiones para el Fomento de Actividades Productivas                    | -                    |
| Acciones y Participaciones de Capital                                     | -                    |
| Compra de Títulos y Valores   | -                    |
| Concesión de Préstamos  | -                    |
| Inversiones en Fiduciarios, Mandatos y Otros Analógicos                   | -                    |
| Otras Inversiones Financieras   | -                    |
| Provisiones para Contingencias y Otras Errogaciones Especiales            | -                    |
| Participaciones y Aportaciones  | -                    |
| Participaciones   | -                    |
| Aportaciones  | -                    |
| Convenios   | -                    |
| Deuda Pública   | -                    |
| Amortización de la Deuda Pública  | -                    |
| Intereses de la Deuda Pública   | -                    |
| Comisiones de la Deuda Pública  | -                    |
| Gastos de la Deuda Pública  | -                    |
| Costo por Coberturas  | -                    |
| Apoyos Financieros  | -                    |
| Adeudos de Ejercicios Fiscales Anteriores (ADEFAS)                        | -                    |



| INSTITUTO MUNICIPAL DE LAS MUJERES REGIAS                                    |               |
|--|---------------|
| Tercera Modificación al Presupuesto de Egresos para el Ejercicio Fiscal 2022 |               |
| Clasificación Administrativa   |               |
| Total  | 36,321,814.81 |
| Poder Ejecutivo  |               |
| Poder Legislativo  |               |
| Poder Judicial   |               |
| Organismos Autónomos   |               |
| Otras Entidades Parasustantales y organismos                                 |               |
| INSTITUTO MUNICIPAL DE LAS MUJERES REGIAS                                    | 36,321,814.81 |

| INSTITUTO MUNICIPAL DE LAS MUJERES REGIAS                                    |                          |
|--|--------------------------|
| Tercera Modificación al Presupuesto de Egresos para el Ejercicio Fiscal 2022 |                          |
| Clasificación Administrativa   |                          |
| Total  | Importe<br>36,321,814.81 |
| Organismo Ejecutivo Municipal  |                          |
| Otras Entidades Parasustantales y organismos                                 |                          |
| INSTITUTO MUNICIPAL DE LAS MUJERES REGIAS                                    | 36,321,814.81            |

| INSTITUTO MUNICIPAL DE LAS MUJERES REGIAS                                    |                          |
|--|--------------------------|
| Tercera Modificación al Presupuesto de Egresos para el Ejercicio Fiscal 2022 |                          |
| Clasificador Funcional del Gasto   |                          |
| Total  | Importe<br>36,321,814.81 |
| Gobierno   |                          |
| Desarrollo Social  |                          |
| Desarrollo Económico   |                          |
| Otras no clasificadas en funciones anteriores                                |                          |
| INSTITUTO MUNICIPAL DE LAS MUJERES REGIAS                                    | 36,321,814.81            |

| INSTITUTO MUNICIPAL DE LAS MUJERES REGIAS                                    |                          |
|--|--------------------------|
| Tercera Modificación al Presupuesto de Egresos para el Ejercicio Fiscal 2022 |                          |
| Clasificación por Tipo de Gasto  |                          |
| Total  | Importe<br>36,321,814.81 |
| Gasto Corriente  | 35,602,925.87            |
| Gasto de Capital   | 711,878.84               |
| Amortización de la deuda y disminución de pasivos                            | -                        |

| INSTITUTO MUNICIPAL DE LAS MUJERES REGIAS                                    |               |
|--|---------------|
| Tercera Modificación al Presupuesto de Egresos para el Ejercicio Fiscal 2022 |               |
| Prioridades de Gasto   |               |
| Total  | 36,321,814.81 |
| Servicios Personales   | 9,183,500.00  |
| Servicios Oficiales  | 20,218,518.82 |
| Adquisición de Bienes Muebles  | 711,878.84    |
| Servicios Administrativos  | 6,227,917.35  |

| INSTITUTO MUNICIPAL DE LAS MUJERES REGIAS                                    |                             |
|--|-----------------------------|
| Tercera Modificación al Presupuesto de Egresos para el Ejercicio Fiscal 2022 |                             |
| Programas y Proyectos  |                             |
| Total  | Importe<br>\$ 20,218,518.82 |
| ACTIVIDADES CIVICAS Y CULTURALES   | 1,500,000.00                |
| PROGRAMA DE PREVENCIÓN DE LA VIOLENCIA CONTRA LAS MUJERES EN RAZÓN DE GÉNERO | 18,734,205.90               |
| PROGRAMA DE TRANSVERSALIDAD DE PERSPECTIVA DE GÉNERO                         | 2,984,312.72                |
| TOTAL PROGRAMAS  | \$ 20,218,518.82            |

| INSTITUTO MUNICIPAL DE LAS MUJERES REGIAS |                |           |           |
|---|----------------|-----------|-----------|
| Análisis de plazas                        |                |           |           |
| Plaza/puesto                              | Núm. de Plazas | De        | Hasta     |
| Directora General                         | 1              | 70,000.00 | 70,000.00 |
| Planeación e Investigación                | 1              | 20,000.00 | 50,000.00 |
| Coordinador (a)                           | 5              | 30,000.00 | 50,000.00 |
| Jefe (a)                                  | 12             | 17,000.00 | 30,000.00 |
| Asistente                                 | 1              | 13,000.00 | 20,000.00 |
| Auxiliar                                  | 1              | 13,000.00 | 20,000.00 |
| Promotor                                  | 2              | 7,000.00  | 15,000.00 |
| Intendente                                | 1              | 4,000.00  | 10,000.00 |
| Atención Ciudadana                        | 1              | 7,000.00  | 15,000.00 |

- REGLAS DE APLICACIÓN DE LOS TABULADORES DE SUELDOS**
- Dicho documento consigna los sueldos brutos mensuales para el personal de base del Instituto Municipal de las Mujeres Regias, sin considerar las prestaciones.
  - Las prestaciones generales fijas para el personal consisten en: aguinaldo, vacaciones y prima vacacional. Y las prestaciones variables: Bono de desempeño (sujeto a evaluación de desempeño y suficiencia presupuestal) y uniformes (Sujetos a suficiencia presupuestal).
  - El aguinaldo consiste en 45 (cuarenta y cinco) días de salario base al año.
  - Las vacaciones consisten en dos períodos de diez días hábiles por año, con una prima vacacional de quince días de salario.
  - El bono de desempeño es un estímulo otorgado en el mes de mayo consistente en un mes de salario, para aquellos empleados que a juicio de la Directora General, mediante evaluación de desempeño, así lo merezcan (sujeto a suficiencia presupuestal).

  
**MTRA. DEISY HERNÁNDEZ MORENO**  
 DIRECTORA GENERAL  
 INSTITUTO MUNICIPAL DE LAS MUJERES REGIAS









# Periódico Oficial

GOBIERNO CONSTITUCIONAL DEL ESTADO LIBRE Y SOBERANO DE NUEVO LEÓN



Monterrey, Nuevo León - Lunes - 16 de Enero de 2023

## Índice

-  PODER EJECUTIVO DEL ESTADO DE NUEVO LEÓN
-  ORGANISMOS DESCENTRALIZADOS
-  AUTORIDADES FEDERALES
-  AYUNTAMIENTOS



Registrado como periódico de segundo clase el 18 de septiembre de 1983



Publicaciones ordinarias: **Lunes, Miércoles y Viernes**



**INSTITUTO MUNICIPAL DE LAS MUJERES REGIAS**  
Cuarta Modificación al Presupuesto de Egresos para el Ejercicio Fiscal 2022

| Clasificador por Objeto del Gasto   | IMPORTE              |
|---|----------------------|
| <b>Total</b>  | <b>36,321,814.81</b> |
| <b>Servicios Personales</b>   | <b>8,817,786.25</b>  |
| Remuneraciones al Personal de Carácter Permanente                         | 6,838,809.00         |
| Remuneraciones al Personal de Carácter Transitorio                        | 300,000.00           |
| Remuneraciones Adicionales y Especiales                                   | 1,195,250.56         |
| <b>Seguridad Social</b>   | <b>480,000.00</b>    |
| Otras Prestaciones Sociales y Económicas                                  | 480,000.00           |
| Previsiones   | -                    |
| Pago de Estímulos a Servidores Públicos                                   | -                    |
| <b>Materiales y Suministros</b>   | <b>620,000.00</b>    |
| Materiales de Administración, Emisión de Documentos y Artículos Oficiales | 284,000.00           |
| Alimentos y Higiene   | 74,000.00            |
| Materiales Primas y Materiales de Producción y Comercialización           | -                    |
| Materiales y Artículos de Construcción y de Reparación                    | -                    |
| Productos Químicos, Farmacéuticos y de Laboratorio                        | 126,000.00           |
| Combustibles, Lubricantes y Aditivos                                      | -                    |
| Vestuario, Bienes, Ordenes de Protección y Artículos Deportivos           | -                    |
| Materiales y Suministros para Seguridad                                   | 45,000.00            |
| Herramientas, Refacciones y Accesorios Menores                            | -                    |
| <b>Servicios Generales</b>  | <b>26,233,155.51</b> |
| Servicios Básicos   | 532,500.00           |
| Servicios de Arrendamiento  | -                    |
| Servicios Profesionales, Científicos, Técnicos y Otros Servicios          | 1,785,337.91         |
| Servicios Financieros, Bancarios y Comerciales                            | 147,504.44           |
| Servicios de Instalación, Reparación, Mantenimiento y Conservación        | 750,000.00           |
| Servicios de Comunicación Social y Publicidad                             | 3,032,561.40         |
| Servicios de Tránsito y Viajes  | 210,000.00           |
| Servicios Oficiales   | 19,502,622.86        |
| Otros Servicios Generales   | 291,754.00           |
| <b>Transferencias, Asignaciones, Subsidios y Otras Ayudas</b>             | <b>-</b>             |
| Transferencias Internas y Asignaciones al Sector Público                  | -                    |
| Transferencias al Resto del Sector Público                                | -                    |
| Subsidios y Subvenciones  | -                    |
| Ayudas Sociales   | -                    |
| Pensiones y Jubilaciones  | -                    |
| Transferencias a Fideicomisos, Mandatos y Otros Análogos                  | -                    |
| Transferencias a la Seguridad Social                                      | -                    |
| Donativos   | -                    |
| Transferencias al Exterior  | -                    |
| <b>Bienes Muebles, Inmuebles e Intangibles</b>                            | <b>711,878.64</b>    |
| Mobiliario y Equipo de Administración                                     | 603,000.00           |
| Mobiliario y Equipo Educativo y Recreativo                                | 50,000.00            |
| Equipo e Instrumental Médico y de Laboratorio                             | -                    |
| Vehículos y Equipo de Transporte  | -                    |
| Equipo de Defensa y Seguridad   | 50,878.64            |
| Muebles, Otros Equipos y Herramientas                                     | -                    |
| Activos Biotécnicos   | -                    |
| Bienes Intangibles  | 8,000.00             |
| Activos Intangibles   | -                    |
| Inversión Pública   | -                    |
| Obras Públicas en Bienes de Dominio Público                               | -                    |
| Obras Públicas en Bienes Privados   | -                    |
| Proyectos Productivos y Acciones de Fomento                               | -                    |
| Inversiones Financieras y Otras Provisiones                               | -                    |
| Inversiones para el Fomento de Actividades Productivas                    | -                    |
| Acciones y Participaciones de Capital                                     | -                    |
| Compras de Títulos y Valores  | -                    |
| Concesión de Préstamos  | -                    |
| Inversiones en Fideicomisos, Mandatos y Otros Análogos                    | -                    |
| Otras Inversiones Financieras   | -                    |
| Provisiones para Contingencias y Otras Excepciones Especiales             | -                    |
| Participaciones y Aportaciones  | -                    |
| Participaciones   | -                    |
| Aportaciones  | -                    |
| Comvenios   | -                    |
| Deuda Pública   | -                    |
| Amortización de la Deuda Pública  | -                    |
| Intereses de la Deuda Pública   | -                    |
| Comisiones de la Deuda Pública  | -                    |
| Gastos de la Deuda Pública  | -                    |
| Costo por Coberturas  | -                    |
| Apoyos Financieros  | -                    |
| Adeudos de Ejercicios Fiscales Anteriores (ADEFAS)                        | -                    |



| INSTITUTO MUNICIPAL DE LAS MUJERES REGIAS                                   |                      |
|---|----------------------|
| Cuarta Modificación al Presupuesto de Egresos para el Ejercicio Fiscal 2022 |                      |
| Clasificación Administrativa  | Importe              |
| <b>Total</b>  | <b>36,321,814.81</b> |
| Poder Ejecutivo   |                      |
| Poder Legislativo   |                      |
| Poder Judicial  |                      |
| Organos Autónomos   |                      |
| Otras Entidades Parastatales y organismos                                   |                      |
| <b>INSTITUTO MUNICIPAL DE LAS MUJERES REGIAS</b>                            | <b>36,321,814.81</b> |

| INSTITUTO MUNICIPAL DE LAS MUJERES REGIAS                                   |                      |
|---|----------------------|
| Cuarta Modificación al Presupuesto de Egresos para el Ejercicio Fiscal 2022 |                      |
| Clasificación Administrativa  | Importe              |
| <b>Total</b>  | <b>36,321,814.81</b> |
| Organismo Ejecutivo Municipal   |                      |
| Otras Entidades Parastatales y organismos                                   |                      |
| <b>INSTITUTO MUNICIPAL DE LAS MUJERES REGIAS</b>                            | <b>36,321,814.81</b> |

| INSTITUTO MUNICIPAL DE LAS MUJERES REGIAS                                   |                      |
|---|----------------------|
| Cuarta Modificación al Presupuesto de Egresos para el Ejercicio Fiscal 2022 |                      |
| Clasificador Funcional del Gasto  | Importe              |
| <b>Total</b>  | <b>36,321,814.81</b> |
| Sistema   |                      |
| Desarrollo Social   |                      |
| Desarrollo Económico  |                      |
| Otras no clasificadas en funciones anteriores                               |                      |
| <b>INSTITUTO MUNICIPAL DE LAS MUJERES REGIAS</b>                            | <b>36,321,814.81</b> |

| INSTITUTO MUNICIPAL DE LAS MUJERES REGIAS                                   |                      |
|---|----------------------|
| Cuarta Modificación al Presupuesto de Egresos para el Ejercicio Fiscal 2022 |                      |
| Clasificación por Tipo de Gasto   | Importe              |
| <b>Total</b>  | <b>36,321,814.81</b> |
| Gasto Corriente   | 35,609,833.97        |
| Gasto de Capital  | 711,878.84           |
| Amortización de la deuda y disminución de pasivos                           | -                    |

| INSTITUTO MUNICIPAL DE LAS MUJERES REGIAS                                   |                      |
|---|----------------------|
| Cuarta Modificación al Presupuesto de Egresos para el Ejercicio Fiscal 2022 |                      |
| Principales de Gasto  | Importe              |
| <b>Total</b>  | <b>36,321,814.81</b> |
| Servicios Personales  | 8,817,780.38         |
| Servicios Oficiales   | 19,502,572.65        |
| Adquisición de Bienes Muebles   | 711,878.84           |
| Servicios Administrativos   | 7,289,652.75         |

| INSTITUTO MUNICIPAL DE LAS MUJERES REGIAS                                    |                         |
|--|-------------------------|
| Cuarta Modificación al Presupuesto de Egresos para el Ejercicio Fiscal 2022  |                         |
| Programas y Proyectos  | Importe                 |
| <b>Total</b>   | <b>1,500,000.00</b>     |
| ACTIVIDADES CÍVICAS Y CULTURALES   | 15,018,180.14           |
| PROGRAMA DE PREVENCIÓN DE LA VIOLENCIA CONTRA LAS MUJERES EN RAZÓN DE GÉNERO | 2,884,212.72            |
| PROGRAMA DE TRANSVERSALIDAD DE PERSPECTIVA DE GÉNERO                         |                         |
| <b>TOTAL PROGRAMAS</b>   | <b>\$ 18,582,592.86</b> |

| INSTITUTO MUNICIPAL DE LAS MUJERES REGIAS |                |           |           |
|---|----------------|-----------|-----------|
| Análisis de plazas                        |                |           |           |
| Plaza/puesto                              | Núm. de Plazas | De        | Hasta     |
| Directora General                         | 1              | 70,000.00 | 70,000.00 |
| Planación e Investigación                 | 1              | 20,000.00 | 50,000.00 |
| Coordinador (a)                           | 5              | 30,000.00 | 50,000.00 |
| Jefe (s)                                  | 12             | 17,000.00 | 30,000.00 |
| Jefe (s)                                  | 1              | 13,000.00 | 20,000.00 |
| Asistente                                 | 1              | 13,000.00 | 20,000.00 |
| Auxiliar                                  | 2              | 7,000.00  | 15,000.00 |
| Promotor                                  | 1              | 4,000.00  | 10,000.00 |
| Intendente                                | 1              | 7,000.00  | 15,000.00 |
| Atención Ciudadana                        |                |           |           |

- REGLAS DE APLICACIÓN DE LOS TABULADORES DE SUELDOS**
- Dicho documento consignará los sueldos brutos mensuales para el personal de base del Instituto Municipal de las Mujeres Regias, sin considerar las prestaciones.
  - Las prestaciones generales fijas para el personal consisten en aguinaldo, vacaciones y prima vacacional. Y las prestaciones variables: bono de desempleo (sujeto a evaluación de desempleo y suficiencia presupuestal) y uniformes (sujetos a suficiencia presupuestal).
  - El aguinaldo consistirá en 45 (cuarenta y cinco) días de salario base al año.
  - Las vacaciones consisten en dos periodos de diez días hábiles por año, con una prima vacacional de quince días de salario.
  - El bono de desempleo es un salario otorgado en el mes de mayo consistente en un mes de salario, para aquellos empleados que a juicio de la Directora General, mediante evaluación de desempleo, así lo merezcan (sujeto a suficiencia presupuestal).

  
**MTRA. DESSY HERNÁNDEZ MORENO**  
 DIRECTORA GENERAL  
 INSTITUTO MUNICIPAL DE LAS MUJERES REGIAS







Instituto  
Municipal de las  
Mujeres Regias

Cero tolerancia a la violencia  
contra las mujeres, niñas  
y adolescentes.

## ANEXO IV.- CUENTAS POR COBRAR AL 31 DE DICIEMBRE 2022



Instituto  
Municipal de las  
—  
Mujeres Regias

Cero tolerancia a la violencia  
contra las mujeres, niñas  
y adolescentes.

**NO APLICA**



Instituto  
Municipal de las  
—  
Mujeres Regias

Cero tolerancia a la violencia  
contra las mujeres, niñas  
y adolescentes.

## **ANEXO V.- CUENTAS POR PAGAR AL 31 DE DICIEMBRE DE 2022**



Instituto  
Municipal de las  
Mujeres Regias

Cero tolerancia a la violencia  
contra las mujeres, niñas  
y adolescentes.

**NO APLICA**



Instituto  
Municipal de las  
Mujeres Regias

Cero tolerancia a la violencia  
contra las mujeres, niñas  
y adolescentes.

## ANEXO VI. - BIENES MUEBLES E INMUEBLES

RELACION DE BIENES 2022

| CBM       | No. Inventario | Descripción   | Valor Libros | Fecha Factura | Valor Factura | Valor Depreciado | Años de Vida | Meses Depreciados | Fecha Depreciada |
|-----------|----------------|---|--------------|---------------|---------------|------------------|--------------|-------------------|------------------|
| 511010001 | 51101000100001 | ARCHIVERO DE MADERA DE 4 CAJONES                      | -0.15        | 10/10/2012    | 3,120.99      | 3,121.14         | 10           | 120               | 31/10/2022       |
| 511010002 | 51101000200002 | ARCHIVERO DE MADERA DE 4 CAJONES                      | -0.15        | 10/10/2012    | 3,120.99      | 3,121.14         | 10           | 120               | 31/10/2022       |
| 511020001 | 51102000100003 | ESCRITORIO DE MADERA TIPO L CON 3 CAJONES             | -0.15        | 10/10/2012    | 3,120.99      | 3,121.14         | 10           | 120               | 31/10/2022       |
| 511020002 | 51102000200004 | ESCRITORIO DE MADERA TIPO L CON 3 CAJONES             | -0.15        | 10/10/2012    | 3,120.99      | 3,121.14         | 10           | 120               | 31/10/2022       |
| 511020003 | 51102000300005 | ESCRITORIO DE MADERA TIPO L CON 3 CAJONES             | -0.15        | 10/10/2012    | 3,120.99      | 3,121.14         | 10           | 120               | 31/10/2022       |
| 511020004 | 51102000400006 | ESCRITORIO DE MADERA TIPO L CON 3 CAJONES             | -0.15        | 10/10/2012    | 3,120.99      | 3,121.14         | 10           | 120               | 31/10/2022       |
| 511020005 | 51102000500007 | ESCRITORIO DE MADERA TIPO L CON 3 CAJONES             | -0.15        | 10/10/2012    | 3,120.99      | 3,121.14         | 10           | 120               | 31/10/2022       |
| 511020006 | 51102000600008 | ESCRITORIO DE MADERA TIPO L CON 3 CAJONES             | -0.15        | 10/10/2012    | 3,120.99      | 3,121.14         | 10           | 120               | 31/10/2022       |
| 511030001 | 51103000100009 | LIBRERO   | 0.00         | 14/07/2010    | 1,960.40      | 1,960.40         | 10           | 120               | 31/07/2020       |
| 511040001 | 51104000100010 | MODULO SERIE 8099010 (PRINCIPIO YFIN)                 | 244.48       | 12/03/2013    | 9,767.20      | 9,522.72         | 10           | 117               | 31/12/2022       |
| 511040002 | 51104000200011 | MODULO SERIE 8099070 (CRECIMIENTO PARA AGRANDAR MESA) | 121.79       | 12/03/2013    | 4,883.60      | 4,761.81         | 10           | 117               | 31/12/2022       |
| 511040003 | 51104000300012 | MODULO 1/3 TIPO CREDENZA                              | 0.00         | 14/07/2010    | 2,863.46      | 2,863.46         | 10           | 120               | 31/07/2020       |
| 511040004 | 51104000400013 | MODULO 2/3 TIPO CREDENZA                              | 0.00         | 14/07/2010    | 2,863.46      | 2,863.46         | 10           | 120               | 31/07/2020       |
| 511040005 | 51104000500014 | MODULO 3/3 TIPO CREDENZA                              | 0.00         | 14/07/2010    | 2,863.47      | 2,863.47         | 10           | 120               | 31/07/2020       |
| 511040006 | 51104000600015 | MODULO 4 CAJONES Y PUERTAS SUPERIORES                 | 0.00         | 14/07/2010    | 3,816.40      | 3,816.40         | 10           | 120               | 31/07/2020       |
| 511040007 | 51104000700016 | MODULO 4 CAJONES Y PUERTAS SUPERIORES                 | 0.00         | 14/07/2010    | 3,120.40      | 3,120.40         | 10           | 120               | 31/07/2020       |
| 511040008 | 51104000800017 | MODULO DE 4 CAJONES Y PUERTAS SUPERIORES              | 0.00         | 14/07/2010    | 3,816.40      | 3,816.40         | 10           | 120               | 31/07/2020       |
| 511040009 | 51104000900018 | MODULO SECRETARIAL (ESCRITORIO)                       | 0.00         | 20/12/2012    | 3,584.40      | 3,584.40         | 10           | 120               | 31/12/2022       |
| 511040010 | 51104001000019 | MODULO SECRETARIAL (ESCRITORIO)                       | 0.00         | 20/12/2012    | 3,584.40      | 3,584.40         | 10           | 120               | 31/12/2022       |
| 511040011 | 51104001100020 | MODULO SECRETARIAL (ESCRITORIO)                       | 0.00         | 20/12/2012    | 3,584.40      | 3,584.40         | 10           | 120               | 31/12/2022       |
| 511040012 | 51104001200021 | MODULO SECRETARIAL (ESCRITORIO)                       | 286.53       | 02/09/2013    | 3,816.40      | 3,529.87         | 10           | 111               | 31/12/2022       |
| 511040013 | 51104001300022 | MODULO SECRETARIAL (ESCRITORIO)                       | 286.53       | 02/09/2013    | 3,816.40      | 3,529.87         | 10           | 111               | 31/12/2022       |
| 511040014 | 51104001400023 | MODULO SERIE 8099071 (CRECIMIENTO PARA AGRANDAR MESA) | 121.79       | 12/03/2013    | 4,883.60      | 4,761.81         | 10           | 117               | 31/12/2022       |
| 511040015 | 51104001500024 | MODULO SERIE 8099072 (CRECIMIENTO PARA AGRANDAR MESA) | 121.79       | 12/03/2013    | 4,883.60      | 4,761.81         | 10           | 117               | 31/12/2022       |
| 511040016 | 51104001600025 | MESA DE APOYO EN ISLA                                 | 312.97       | 10/08/2013    | 4,560.00      | 4,377.03         | 10           | 112               | 31/12/2022       |
| 511050002 | 51105000200027 | SILLAS DE VISITA                                      | 0.00         | 18/10/2010    | 493.00        | 493.00           | 10           | 120               | 31/10/2020       |
| 511050003 | 51105000300028 | SILLAS DE VISITA                                      | 0.00         | 18/10/2010    | 493.00        | 493.00           | 10           | 120               | 31/10/2020       |
| 511050004 | 51105000400029 | SILLAS DE VISITA                                      | 0.00         | 18/10/2010    | 493.00        | 493.00           | 10           | 120               | 31/10/2020       |
| 511050005 | 51105000500030 | SILLAS DE VISITA                                      | 0.00         | 18/10/2010    | 493.00        | 493.00           | 10           | 120               | 31/10/2020       |
| 511050006 | 51105000600031 | SILLAS DE VISITA                                      | 0.00         | 18/10/2010    | 493.00        | 493.00           | 10           | 120               | 31/10/2020       |
| 511050007 | 51105000700032 | SILLAS DE VISITA                                      | 0.00         | 18/10/2010    | 493.00        | 493.00           | 10           | 120               | 31/10/2020       |
| 511050008 | 51105000800033 | SILLAS DE VISITA                                      | 0.00         | 18/10/2010    | 493.00        | 493.00           | 10           | 120               | 31/10/2020       |
| 511050009 | 51105000900034 | SILLAS DE VISITA                                      | 0.00         | 18/10/2010    | 493.00        | 493.00           | 10           | 120               | 31/10/2020       |
| 511050010 | 51105001000035 | SILLAS DE VISITAS                                     | 0.00         | 18/10/2010    | 493.00        | 493.00           | 10           | 120               | 31/10/2020       |
| 511050011 | 51105001100036 | SILLAS DE VISITAS                                     | 0.00         | 18/10/2010    | 493.00        | 493.00           | 10           | 120               | 31/10/2020       |
| 511050012 | 51105001200037 | SILLAS DE VISITAS                                     | 0.00         | 18/10/2010    | 493.00        | 493.00           | 10           | 120               | 31/10/2020       |
| 511050013 | 51105001300038 | SILLAS DE VISITAS                                     | 0.00         | 18/10/2010    | 493.00        | 493.00           | 10           | 120               | 31/10/2020       |
| 511050014 | 51105001400039 | SILLAS DE VISITAS                                     | 0.00         | 18/10/2010    | 493.00        | 493.00           | 10           | 120               | 31/10/2020       |
| 511050015 | 51105001500040 | SILLAS DE VISITAS                                     | 0.00         | 18/10/2010    | 493.00        | 493.00           | 10           | 120               | 31/10/2020       |
| 511050016 | 51105001600041 | SILLAS DE VISITAS                                     | 0.00         | 18/10/2010    | 493.00        | 493.00           | 10           | 120               | 31/10/2020       |
| 511050017 | 51105001700042 | SILLAS DE VISITAS                                     | 0.00         | 18/10/2010    | 493.00        | 493.00           | 10           | 120               | 31/10/2020       |
| 511050018 | 51105001800043 | SILLAS DE VISITAS                                     | 0.00         | 18/10/2010    | 493.00        | 493.00           | 10           | 120               | 31/10/2020       |
| 511050019 | 51105001900044 | SILLAS DE VISITAS                                     | 0.00         | 18/10/2010    | 493.00        | 493.00           | 10           | 120               | 31/10/2020       |
| 511050020 | 51105002000045 | SILLAS DE VISITAS                                     | 0.00         | 18/10/2010    | 493.00        | 493.00           | 10           | 120               | 31/10/2020       |
| 511050021 | 51105002100046 | SILLA GERENCIAL NEGRA DE PIEL                         | 275.01       | 26/08/2014    | 1,850.01      | 1,376.00         | 10           | 100               | 31/12/2022       |
| 511060004 | 51106000400050 | SILLON EJECUTIVO NEGRO                                | 0.27         | 25/07/2012    | 2,163.98      | 2,163.71         | 10           | 120               | 31/07/2022       |
| 511060005 | 51106000500051 | SILLON EJECUTIVO NEGRO                                | 0.27         | 25/07/2012    | 2,163.98      | 2,163.71         | 10           | 120               | 31/07/2022       |
| 511060006 | 51106000600052 | SILLON EJECUTIVO NEGRO                                | 0.27         | 25/07/2012    | 2,163.98      | 2,163.71         | 10           | 120               | 31/07/2022       |
| 512010001 | 51201000100053 | ALACENA   | 0.00         | 14/07/2010    | 4,570.40      | 4,570.40         | 10           | 120               | 31/07/2020       |
| 512010002 | 51201000200054 | COCINETA TIPO ESCUADRA                                | -0.28        | 11/05/2012    | 15,638.80     | 15,637.08        | 10           | 120               | 31/05/2022       |

|           |                |  |           |             |            |            |    |     |            |
|-----------|----------------|--|-----------|-------------|------------|------------|----|-----|------------|
| 515010001 | 51501000100065 | COMPUTADORA DE ESCRITORIO HP 800 SERIE MXL3480(KF)       | 0.00      | 31/12/2013  | 16,077.60  | 16,077.60  | 3  | 36  | 31/12/2016 |
| 515010005 | 51501000500059 | CPU PAV P8-2155 (EQ.ESCR)                                | 0.00      | 2/1/12/2012 | 15,428.00  | 15,428.00  | 3  | 36  | 30/11/2015 |
| 515070009 | 51507000900060 | LAPTOP HP PAVILLON DV4-2111LA                            | 0.00      | 06/09/2010  | 10,983.51  | 10,983.51  | 3  | 36  | 30/08/2015 |
| 515070008 | 51507000800064 | LAPTOP ENVY 15-3090                                      | 0.00      | 2/1/12/2012 | 16,588.00  | 16,588.00  | 3  | 36  | 30/11/2015 |
| 515070006 | 51507000600065 | LAPTOP HP 4320S  | 0.00      | 28/07/2011  | 12,470.00  | 12,470.00  | 3  | 36  | 30/08/2015 |
| 515070005 | 51507000500066 | LAPTOP HP PROBOOK 647 08 SERIE CNU348950N                | 0.00      | 31/12/2013  | 21,100.40  | 21,100.40  | 3  | 36  | 31/12/2010 |
| 515020002 | 51502000200070 | MONITOR LV 1911 INSTALADO EN EL CPU 51501000500069       | 0.00      | 2/1/12/2012 | 1,682.00   | 1,682.00   | 3  | 36  | 30/11/2015 |
| 515040001 | 51504000100075 | DISCO DURO PORTATIL BACKUP PLUS 1TB SEAGTE               | 0.00      | 06/08/2013  | 1,288.95   | 1,288.95   | 3  | 36  | 31/08/2018 |
| 519010001 | 51901000100076 | DISPENSADOR DE AGUA                                      | -0.32     | 23/11/2012  | 3,886.38   | 3,886.70   | 10 | 120 | 30/11/2022 |
| 519020001 | 51902000100077 | CALEFACTOR PIRAMIDE DE GAS                               | 696.19    | 25/11/2013  | 7,598.01   | 6,901.82   | 10 | 109 | 31/12/2022 |
| 519020002 | 51902000200078 | CALENTADOR PIRAMIDE DE GAS                               | 28.59     | 04/01/2013  | 3,477.22   | 3,448.53   | 10 | 119 | 31/12/2022 |
| 519020003 | 51902000300079 | CALENTADOR PIRAMIDE DE GAS                               | 28.89     | 04/01/2013  | 3,477.22   | 3,448.53   | 10 | 119 | 31/12/2022 |
| 519030001 | 51903000100080 | ESTUFA A GAS 8 QUEMADORES CON HORNO ASBER AER-6-36       | 1,493.69  | 07/08/2013  | 22,419.71  | 20,917.03  | 10 | 112 | 31/12/2022 |
| 519040001 | 51904000100081 | REFRIGERADOR   | 0.00      | 06/08/2010  | 4,090.00   | 4,090.00   | 10 | 120 | 31/08/2020 |
| 519040002 | 51904000200082 | FRIGIDAR MABE BLANCO                                     | 531.97    | 26/08/2014  | 3,180.00   | 2,658.03   | 10 | 100 | 31/12/2022 |
| 519060001 | 51906000100084 | ENGARGOLADORA KOMBO                                      | -0.44     | 14/11/2012  | 2,139.01   | 2,139.45   | 10 | 120 | 30/11/2022 |
| 519070001 | 51907000100085 | MAMPARA DIVISORIA  | 0.30      | 20/12/2012  | 3,120.40   | 3,120.10   | 10 | 120 | 31/12/2022 |
| 519070002 | 51907000200086 | MAMPARA DIVISORIA  | 234.33    | 02/08/2013  | 3,120.40   | 2,886.07   | 10 | 111 | 31/12/2022 |
| 519080001 | 51908000100087 | TANQUE PARA GAS HELIO                                    | 39.88     | 09/01/2013  | 4,710.00   | 4,710.12   | 10 | 119 | 31/12/2022 |
| 521010001 | 52101000100088 | PANTALLA DE 2.5X2.5                                      | 0.00      | 06/09/2010  | 1,438.40   | 1,438.40   | 3  | 36  | 30/08/2015 |
| 521010002 | 52101000200089 | PROYECTOR LG DX 630                                      | 0.00      | 06/09/2010  | 7,468.69   | 7,468.69   | 3  | 36  | 30/08/2015 |
| 523010001 | 52301000100090 | CAMARA DIGITAL SONY                                      | 0.00      | 26/01/2013  | 2,850.00   | 2,850.00   | 3  | 36  | 31/01/2016 |
| 541010001 | 54101000100091 | VEHICULO NISSAN PICKUP NP 300                            | 0.00      | 08/04/2013  | 224,000.00 | 224,000.00 | 5  | 60  | 30/04/2018 |
| 541010002 | 54101000200092 | VEHICULO TIIDA SEDAN NISSAN                              | 0.00      | 02/05/2012  | 186,800.00 | 186,800.00 | 5  | 60  | 31/05/2017 |
| 541010003 | 54101000300093 | VEHICULO URVAN 9 PASAJEROS                               | 0.00      | 01/02/2011  | 322,500.00 | 322,500.00 | 5  | 60  | 29/02/2018 |
| 591010001 | 59101000100095 | OFFICE HOME BUISINES 2010                                | 3,132.00  | 21/11/2012  | 3,132.00   | 0.00       | 0  | 0   | 30/08/2015 |
| 597010001 | 59701000100096 | SISTEMA ADMON. FIN. Y PRESUP.                            | 81,200.00 | 30/11/2011  | 81,200.00  | 0.00       | 0  | 0   | 30/08/2015 |
| 511020007 | 51102000700201 | ESCRITORIO   | 1,436.80  | 10/09/2015  | 5,382.40   | 3,946.60   | 10 | 88  | 31/12/2022 |
| 591010002 | 59101000200202 | SISTEMA SAFYP ARMONIZADO CONAC                           | 69,600.00 | 13/07/2015  | 69,600.00  | 0.00       | 0  | 0   |            |
| 515070001 | 51507000100203 | COMPUTADORA PORTATIL MACBOOK PRO MD 101E/A MODELO A1278  | 0.00      | 19/04/2016  | 17,999.10  | 17,999.10  | 3  | 36  | 30/04/2019 |
| 511020008 | 51102000800204 | ESCRITORIO DE MADERA TIPO L CON 3 CAJONES                | 1,886.92  | 01/08/2018  | 4,800.00   | 2,913.08   | 10 | 76  | 31/12/2022 |
| 511020009 | 51102000900205 | ESCRITORIO DE MADERA TIPO L CON 3 CAJONES                | 1,886.92  | 01/08/2018  | 4,800.00   | 2,913.08   | 10 | 76  | 31/12/2022 |
| 511050022 | 51105002200206 | SILLA EJECUTIVA  | 869.04    | 04/08/2016  | 2,425.00   | 1,535.96   | 10 | 78  | 31/12/2022 |
| 511050023 | 51105002300207 | SILLA EJECUTIVA  | 869.04    | 04/08/2016  | 2,425.00   | 1,535.96   | 10 | 76  | 31/12/2022 |
| 511050024 | 51105002400208 | SILLA EJECUTIVA  | 869.04    | 04/08/2016  | 2,425.00   | 1,535.96   | 10 | 76  | 31/12/2022 |
| 511050025 | 51105002500209 | SILLA EJECUTIVA  | 869.04    | 04/08/2016  | 2,425.00   | 1,535.96   | 10 | 78  | 31/12/2022 |
| 511050028 | 51105002800210 | SILLA EJECUTIVA  | 869.04    | 04/08/2016  | 2,425.00   | 1,535.96   | 10 | 76  | 31/12/2022 |
| 515070010 | 51507001000211 | LAPTOP ACER ASPIRE F15 SNID 61802815376                  | 0.00      | 22/08/2016  | 11,750.80  | 11,750.80  | 3  | 36  | 31/08/2019 |
| 515070011 | 51507001100212 | LAPTOP ACER ASPIRE F15 SNID 61802888876                  | 0.00      | 22/08/2016  | 11,750.80  | 11,750.80  | 3  | 36  | 31/08/2019 |
| 515030005 | 51503000500213 | MULTIFUNCIONAL EPSON L375 SERIE WBGK119933               | 0.00      | 22/08/2016  | 3,288.60   | 3,288.60   | 3  | 36  | 31/08/2019 |
| 541010004 | 54101000400233 | VEHICULO VERSA SENSE AT A/C SERIE 3N1CN7AD1JK449869      | 16,040.35 | 21/05/2018  | 215,482.00 | 198,441.65 | 5  | 55  | 31/12/2022 |
| 541010005 | 54101000500234 | VEHICULO NP300 FRONTIER XE TM AC SERIE 3N8AD33A0JK901259 | 28,224.00 | 23/05/2018  | 338,888.00 | 310,464.00 | 5  | 65  | 31/12/2022 |
| 515050009 | 51505000900327 | CPU HP SERIE 8CG90149Y9                                  | 0.08      | 04/04/2019  | 15,864.20  | 15,864.12  | 3  | 36  | 30/04/2022 |
| 515070014 | 51507001400329 | LAPTOP HP NT 14-CK0010LA SERIE 5CG8475J8W                | 0.14      | 02/05/2019  | 8,861.90   | 8,861.76   | 3  | 36  | 31/05/2022 |
| 515070015 | 51507001500330 | LAPTOP HP NT 14-CK0010LA SERIE 5CG847593S                | 0.14      | 02/05/2019  | 8,861.80   | 8,861.76   | 3  | 36  | 31/05/2022 |
| 515070016 | 51507001600376 | LAPTOP ACER ASPIRE CORE I3 SERIE 002822111357600         | -0.04     | 31/07/2019  | 9,420.44   | 9,420.48   | 3  | 36  | 31/07/2022 |
| 515070017 | 51507001700379 | LAPTOP ACER ASPIRE CORE I3 SERIE 002822111C67600         | -0.04     | 31/07/2019  | 9,420.44   | 9,420.48   | 3  | 36  | 31/07/2022 |
| 521020001 | 52102000100389 | PROYECTOR BENQ MS550                                     | -0.13     | 31/07/2019  | 7,804.62   | 7,804.80   | 3  | 36  | 31/07/2022 |
| 564010001 | 56401000100383 | MINISPLIT MIRAGE 2 TONELADAS FRIO CALOR                  | 15,836.07 | 30/07/2019  | 24,054.54  | 8,218.47   | 10 | 41  | 31/12/2022 |
| 564010002 | 56401000200384 | MINISPLIT MIRAGE 2 TONELADAS FRIO CALOR                  | 15,836.07 | 30/07/2019  | 24,054.54  | 8,218.47   | 10 | 41  | 31/12/2022 |
| 564010003 | 56401000300385 | MINISPLIT MIRAGE 2 TONELADAS FRIO CALOR                  | 15,836.07 | 30/07/2019  | 24,054.54  | 8,218.47   | 10 | 41  | 31/12/2022 |
| 519090001 | 51909000100386 | CAMARA DE CIRCUITO CERRADO                               | 6,587.42  | 07/08/2019  | 9,881.02   | 3,293.60   | 10 | 40  | 31/12/2022 |
| 519090002 | 51909000200387 | CAMARA DE CIRCUITO CERRADO                               | 6,587.42  | 07/08/2019  | 9,881.02   | 3,293.60   | 10 | 40  | 31/12/2022 |
| 519090003 | 51909000300388 | CAMARA DE CIRCUITO CERRADO                               | 6,587.42  | 07/08/2019  | 9,881.02   | 3,293.60   | 10 | 40  | 31/12/2022 |
| 519090004 | 51909000400389 | CAMARA DE CIRCUITO CERRADO                               | 6,587.42  | 07/08/2019  | 9,881.02   | 3,293.60   | 10 | 40  | 31/12/2022 |

|           |                |   |            |            |            |            |    |    |            |
|-----------|----------------|---|------------|------------|------------|------------|----|----|------------|
| 519090005 | 51909000500390 | CAMARA DE CIRCUITO CERRADO  | 6,587.42   | 07/08/2019 | 9,881.02   | 3,293.60   | 10 | 40 | 31/12/2022 |
| 519090006 | 51909000500391 | CAMARA DE CIRCUITO CERRADO  | 6,587.42   | 07/08/2019 | 9,881.02   | 3,293.60   | 10 | 40 | 31/12/2022 |
| 519090007 | 51909000700392 | CAMARA DE CIRCUITO CERRADO  | 6,587.42   | 07/08/2019 | 9,881.02   | 3,293.60   | 10 | 40 | 31/12/2022 |
| 519090008 | 51909000800393 | CAMARA DE CIRCUITO CERRADO  | 6,587.42   | 07/08/2019 | 9,881.02   | 3,293.60   | 10 | 40 | 31/12/2022 |
| 519090009 | 51909000900395 | CAMARA DE CIRCUITO CERRADO  | 7,286.45   | 22/08/2019 | 10,899.65  | 3,633.20   | 10 | 40 | 31/12/2022 |
| 519090010 | 51909001000396 | CAMARA DE CIRCUITO CERRADO  | 7,286.45   | 22/08/2019 | 10,899.65  | 3,633.20   | 10 | 40 | 31/12/2022 |
| 519090011 | 51909001100397 | CAMARA DE CIRCUITO CERRADO  | 7,286.45   | 22/08/2019 | 10,899.65  | 3,633.20   | 10 | 40 | 31/12/2022 |
| 519090012 | 51909001200398 | CAMARA DE CIRCUITO CERRADO  | 7,286.45   | 22/08/2019 | 10,899.65  | 3,633.20   | 10 | 40 | 31/12/2022 |
| 519090013 | 51909001300399 | CAMARA DE CIRCUITO CERRADO  | 7,286.45   | 22/08/2019 | 10,899.65  | 3,633.20   | 10 | 40 | 31/12/2022 |
| 519090014 | 51909001400400 | CAMARA DE CIRCUITO CERRADO  | 7,286.45   | 22/08/2019 | 10,899.65  | 3,633.20   | 10 | 40 | 31/12/2022 |
| 519090015 | 51909001500401 | CAMARA DE CIRCUITO CERRADO  | 7,286.45   | 22/08/2019 | 10,899.65  | 3,633.20   | 10 | 40 | 31/12/2022 |
| 519090016 | 51909001600402 | CAMARA DE CIRCUITO CERRADO  | 7,286.45   | 22/08/2019 | 10,899.65  | 3,633.20   | 10 | 40 | 31/12/2022 |
| 521020002 | 52102000200403 | PROYECTOR BENQ MS650  | 625.00     | 13/03/2020 | 7,503.37   | 6,883.47   | 3  | 33 | 31/12/2022 |
| 541010008 | 54101000900415 | VEHICULO CADDY MAXI CARGO VAN 2020 SERIE WV1CAASE7LX004704            | 203,620.86 | 21/12/2020 | 339,368.00 | 135,747.12 | 5  | 24 | 31/12/2022 |
| 541010010 | 54101001000416 | VEHICULO CADDY MAXI CARGO VAN 2020 SERIE WV1CAASE6LX004709            | 203,620.86 | 21/12/2020 | 339,368.00 | 135,747.12 | 5  | 24 | 31/12/2022 |
| 515070018 | 51507001800417 | LAPTOP DELL INSPIRON 15 PROCESADOR INTEL CORE I7 MEMORIA DE 16GB      | 18,885.96  | 27/12/2021 | 24,999.00  | 8,333.04   | 3  | 12 | 31/12/2022 |
| 515070019 | 51507001900418 | LAPTOP DELL INSPIRON 15 PROCESADOR INTEL CORE I7 MEMORIA DE 16GB      | 18,885.96  | 27/12/2021 | 24,999.00  | 8,333.04   | 3  | 12 | 31/12/2022 |
| 515070020 | 51507002000419 | LAPTOP DELL INSPIRON 15 PROCESADOR INTEL CORE I7 MEMORIA DE 16GB      | 18,885.96  | 27/12/2021 | 24,999.00  | 8,333.04   | 3  | 12 | 31/12/2022 |
| 511020017 | 51102001700431 | ESCRITORIO MELAMINA CON 3 CAJONES                                     | 8,609.51   | 09/03/2022 | 9,307.55   | 698.04     | 10 | 9  | 31/12/2022 |
| 511020018 | 51102001800432 | ESCRITORIO MELAMINA CON 3 CAJONES                                     | 8,609.51   | 09/03/2022 | 9,307.55   | 698.04     | 10 | 9  | 31/12/2022 |
| 511020019 | 51102001900433 | ESCRITORIO MELAMINA CON 3 CAJONES                                     | 8,609.51   | 09/03/2022 | 9,307.55   | 698.04     | 10 | 9  | 31/12/2022 |
| 511020020 | 51102002000434 | ESCRITORIO MELAMINA CON 3 CAJONES                                     | 8,609.51   | 09/03/2022 | 9,307.55   | 698.04     | 10 | 9  | 31/12/2022 |
| 515070021 | 51507002100437 | LAPTOP ASUS F516E SN M8N0CV17H89434D                                  | 18,674.24  | 28/03/2022 | 24,899.00  | 6,224.76   | 3  | 9  | 31/12/2022 |
| 515070022 | 51507002200438 | LAPTOP ASUS F516E SN M8N0CV19M173396                                  | 18,674.24  | 28/03/2022 | 24,899.00  | 6,224.76   | 3  | 9  | 31/12/2022 |
| 515070023 | 51507002300439 | LAPTOP ASUS F516E SN M8N0CV19N143388                                  | 18,674.24  | 28/03/2022 | 24,899.00  | 6,224.76   | 3  | 9  | 31/12/2022 |
| 515070025 | 51507002500441 | LAPTOP ASUS F516E SN M8N0CV17H892342                                  | 18,674.24  | 28/03/2022 | 24,899.00  | 6,224.76   | 3  | 9  | 31/12/2022 |
| 515070026 | 51507002600442 | LAPTOP ASUS F516E SN M8N0CV17H904348                                  | 18,674.24  | 28/03/2022 | 24,899.00  | 6,224.76   | 3  | 9  | 31/12/2022 |
| 515070027 | 51507002700443 | LAPTOP ASUS F516E SN M8N0CV17H895349                                  | 18,674.24  | 28/03/2022 | 24,899.00  | 6,224.76   | 3  | 9  | 31/12/2022 |
| 511020021 | 51102002100447 | ESTACION DE TRABAJO   | 18,884.45  | 28/07/2022 | 19,705.50  | 821.05     | 10 | 5  | 31/12/2022 |
| 511080001 | 51108000100448 | MESA  | 7,043.51   | 29/07/2022 | 7,349.78   | 306.25     | 10 | 5  | 31/12/2022 |
| 564020001 | 56402000100455 | ENFRIADOR EVAPORATIVO FRIKKO  | 8,505.71   | 25/08/2022 | 8,799.00   | 293.29     | 10 | 4  | 31/12/2022 |
| 564020002 | 56402000200456 | ENFRIADOR EVAPORATIVO FRIKKO  | 8,505.71   | 25/08/2022 | 8,799.00   | 293.29     | 10 | 4  | 31/12/2022 |
| 511020022 | 51102002200457 | ESTACION DE TRABAJO   | 19,212.87  | 12/09/2022 | 19,705.50  | 492.63     | 10 | 3  | 31/12/2022 |
| 511020023 | 51102002300458 | ESTACION DE TRABAJO   | 19,212.87  | 12/09/2022 | 19,705.50  | 492.63     | 10 | 3  | 31/12/2022 |
| 515070028 | 51507002800481 | LAPTOP DELL INSPIRON 15 MODELO 3511                                   | 20,165.76  | 22/09/2022 | 21,999.00  | 1,833.24   | 3  | 3  | 31/12/2022 |
| 515070029 | 51507002900485 | LAPTOP DELL INSPIRON 15 (3000)MODELO 3511                             | 10,082.41  | 29/09/2022 | 10,999.00  | 916.59     | 3  | 3  | 31/12/2022 |
| 665010001 | 66501000100486 | APPLE IPHONE 12 MINI SUPER RETINA XDR                                 | 20,356.85  | 30/09/2022 | 20,878.84  | 521.99     | 10 | 3  | 31/12/2022 |
| 521020003 | 52102000300470 | PROYECTOR MULTIMEDIA STEREN PRO-400                                   | 9,723.18   | 25/11/2022 | 10,000.99  | 277.81     | 3  | 1  | 31/12/2022 |
| 515060001 | 51506000100471 | COMPUTADORA ESCRITORIO ALL IN ONE APPLE IMAC 21                       | 17,999.00  | 06/12/2022 | 17,999.00  | 0.00       | 3  | 0  |            |
| 515060002 | 51506000200472 | COMPUTADORA DE ESCRITORIO ALL IN ONE LENOVO THINKCENTRE M90A          | 35,399.00  | 05/12/2022 | 35,399.00  | 0.00       | 3  | 0  |            |
| 515070030 | 51507003000473 | LAPTOP DELL INSPIRON 3511 PROCESADOR INTEL CORE I3 1115G4 F80XXR3     | 9,799.00   | 05/12/2022 | 9,799.00   | 0.00       | 3  | 0  |            |
| 515070031 | 51507003100474 | LAPTOP DELL INSPIRON 3511 PROCESADOR INTEL CORE I3 1115G4 JY0XXR3     | 9,799.00   | 06/12/2022 | 9,799.00   | 0.00       | 3  | 0  |            |
| 515070032 | 51507003200475 | LAPTOP DELL INSPIRON 3511 PROCESADOR INTEL CORE I3 1115G4 4V7HKK3     | 9,799.00   | 05/12/2022 | 9,799.00   | 0.00       | 3  | 0  |            |
| 515070033 | 51507003300478 | LAPTOP DELL INSPIRON 3511 PROCESADOR INTEL CORE I3 1115G4 3KWXXR3     | 9,799.00   | 06/12/2022 | 9,799.00   | 0.00       | 3  | 0  |            |
| 515070034 | 51507003400477 | LAPTOP DELL INSPIRON 15-3511: PROCESADOR INTEL CORE I7 1165G7 BLDYXR3 | 22,499.00  | 05/12/2022 | 22,499.00  | 0.00       | 3  | 0  |            |
| 515070035 | 51507003500476 | LAPTOP DELL INSPIRON 15-3511: PROCESADOR INTEL CORE I7 1165G7 H8DYXR3 | 22,499.00  | 08/12/2022 | 22,499.00  | 0.00       | 3  | 0  |            |
| 515070036 | 51507003600479 | LAPTOP DELL INSPIRON 15-3511: PROCESADOR INTEL CORE I7 1165G7 1DLYXR3 | 22,499.00  | 06/12/2022 | 22,499.00  | 0.00       | 3  | 0  |            |
| 515070037 | 51507003700480 | LAPTOP DELL INSPIRON 15-3511: PROCESADOR INTEL CORE I7 1165G7 56D68R3 | 22,499.00  | 06/12/2022 | 22,499.00  | 0.00       | 3  | 0  |            |
| 515070038 | 51507003800481 | LAPTOP DELL INSPIRON 15-3511: PROCESADOR INTEL CORE I7 1165G7 76LYXR3 | 22,499.00  | 06/12/2022 | 22,499.00  | 0.00       | 3  | 0  |            |
| 523010003 | 52301000300482 | CAMARA CANON EOS RP C/R/F 24-105MM F/4L IS USM                        | 39,999.00  | 14/12/2022 | 39,999.00  | 0.00       | 3  | 0  |            |
| 511040018 | 51104001800487 | MODULO TIPO CREDENZA  | 9,001.60   | 27/12/2022 | 9,001.60   | 0.00       | 10 | 0  |            |
| 511010003 | 51101000300488 | ARCHIVERO 4 GAVETAS   | 8,096.80   | 27/12/2022 | 8,096.80   | 0.00       | 10 | 0  |            |
| 511010004 | 51101000400489 | ARCHIVERO 4 GAVETAS   | 8,096.80   | 27/12/2022 | 8,096.80   | 0.00       | 10 | 0  |            |
| 511010005 | 51101000500490 | ARCHIVERO 4 GAVETAS   | 8,096.80   | 27/12/2022 | 8,096.80   | 0.00       | 10 | 0  |            |





Instituto  
Municipal de las  
—  
Mujeres Regias


Cero tolerancia a la violencia  
contra las mujeres, niñas  
y adolescentes.

## **ANEXO VII.- GUIA DE CUMPLIMIENTO DE LA LEY DE DISCIPLINA FINANCIERA**



## Cuenta Pública Sector Paramunicipal del Municipio de Monterrey

- Instituto Municipal de Planeación Urbana y Convivencia de  
Monterrey



**Instituto Municipal de  
Planeación Urbana y  
Convivencia de Monterrey,  
Nuevo León.**



## ANTECEDENTES

El IMPLANC MTY es un Organismo Público Descentralizado del Municipio de Monterrey Nuevo León México, con personalidad jurídica y patrimonio propio, con autonomía de administración; funcionamiento y emisión de sus resoluciones, que brinda asesoría a los sectores público, privado y social. Sirve de apoyo al R. Ayuntamiento y a todas las dependencias de la Administración Municipal de Monterrey en materia de desarrollo urbano sustentable, proyectos de urbanismo social, de movilidad urbana, infraestructura, equipamiento urbano, vivienda, imagen urbana, medio ambiente, patrimonio histórico, drenajes pluviales, riesgos urbanos, turismo urbano, racionalización del comercio informal o pequeño comerciante, regeneración de zonas del centro de la ciudad y otras zonas deterioradas, cuidado ambiental, recuperación de áreas verdes, espacios públicos y demás materias relacionadas, así como en el Plan de Desarrollo Urbano Municipal, del Plan de Ordenamiento Ecológico Territorial del Municipio y en los demás Planes o Programas relativos a la materia, esto sin menoscabo de las atribuciones que tengan otras autoridades del ramo.

Por ello el coordinar, elaborar, revisar, evaluar y dar seguimiento a los proyectos, planes y programas de desarrollo urbano del Municipio, de centro de población, de centros urbanos, parciales, distritales y sectoriales, relacionados con el desarrollo urbano sustentable, la planeación estratégica y el fomento a la convivencia del Municipio de Monterrey, son las principales funciones del Instituto.

# Informe Anual de Cuenta Pública 2022

---



## MISION

Planear a corto, mediano y largo plazo el Desarrollo Urbano del Municipio de Monterrey de manera integral, tomando en cuenta siempre la movilidad urbana con un sentido humano y de convivencia, en las diversas acciones urbanas, contando con el consenso institucional y el estricto respeto a la legislación vigente en la materia, generando propuestas y soluciones innovadoras y vanguardistas para darle a Monterrey una nueva cultura urbana social y ecológica con miras a mejorar la calidad de vida de los ciudadanos.

## VISION

Que el IMPLANC MTY sea reconocido por los ciudadanos a nivel municipal, estatal, nacional e internacional, como un organismo técnico especializado en materia urbano-ambiental para la consulta y la correcta planeación y que brinde soluciones con visión integral entre los usos y aprovechamientos del suelo, con el medio ambiente, la movilidad urbana y los espacios de escala humana, con una participación ciudadana organizada, propiciando con ello una mejora en el nivel y la calidad de vida de todos los habitantes del Municipio de Monterrey, fomentando la armonía, tolerancia, transparencia, comunicación y convivencia social de los regiomontanos

3

Instituto Municipal de Planeación Urbana y Convivencia de Monterrey, Nuevo León.

## INTRODUCCIÓN Y FUNDAMENTO LEGAL

El Instituto Municipal de Planeación Urbana y convivencia, presenta el Informe Anual correspondiente al ejercicio 2022, el cual ha sido elaborado con el propósito de informar al H. Congreso del Estado y a la comunidad en general sobre la información financiera y presupuestal de los recursos registrados durante los meses de enero a diciembre del 2022, en cumplimiento a artículo 9 del Reglamento Interior del Instituto, que entre otras cosas es elaborar los estados financieros, cuenta pública y demás informes administrativos que se requieran a fin de dar cumplimiento a todas las disposiciones legales en materia de transparencia de la información y de contabilidad, finanzas recursos humanos y adquisiciones.

Cabe mencionar la participación que tuvieron los integrantes de la Junta Directiva en la presentación del Informe de la Cuenta Pública correspondiente al Ejercicio 2022, los cuales analizaron los resultados obtenidos y emitieron los comentarios pertinentes al respecto antes de ser sometida en sesión, en cumplimiento al artículo 15 fracción XI del Reglamento Orgánico del Instituto de Planeación Urbana y convivencia de Monterrey, Nuevo León que describe que las facultades de la Junta Directiva, que es instruir la verificación de los estados financieros, el inventario de los bienes del patrimonio del Instituto y vigila la correcta aplicación de los fondos y el patrimonio del Instituto, así como facilitar todo lo conducente al comisario en el ejercicio de sus funciones.

El documento se presenta en forma escrita y digitalizada para los efectos de su presentación y cumplimiento a la ley General de Contabilidad Gubernamental que en su artículo 48 describe que los ayuntamientos de los municipios o los órganos administrativos y las entidades de la administración pública paraestatal y municipal, deberán producir, como mínimo la información contable y presupuestaria a que se refiere el artículo 46, fracciones I, incisos a), b), c), d), e), g), y h), y II incisos a) y b) de la misma Ley, y a la Ley de Gobierno Municipal del Estado de Nuevo León, en

## Informe Anual de Cuenta Pública 2022

---



su artículo 33, fracción III, Inciso F), que señala las facultades y obligaciones de los Ayuntamientos en materia de Hacienda Pública Municipal el someter anualmente para fiscalización y revisión, al congreso del Estado.

Así mismo en Cumplimiento a la Ley de Fiscalización Superior del Estado de nuevo León, describe en su artículo 2 Fracción XI y XII que, para los efectos de esta ley, se entiende por informe de Cuenta Pública el informe que los entes públicos, rinden al congreso sobre su gestión financiera y programática durante el ejercicio fiscal el cual comprende el siguiente periodo del día primero de enero al treinta y uno de diciembre del presente año.

Además, en su artículo 7 describe que la Cuenta Pública será presentada al Congreso del Estado, indicando en el presente artículo que la Cuenta Pública y el informe de Avance de Gestión Financiera serán presentados por los entes públicos, en documento por escrito y en forma digitalizada.

5

## INDICE

| No.      | CONTENIDO DE LA CUENTA PUBLICA  | FUNDAMENTO       |        |
|----------|---|------------------|--------|
|          |   | LGCG             | PÁGINA |
| <b>1</b> | <b>INFORMACIÓN CONTABLE</b>   | 46, FRACCIÓN I   |        |
| <b>A</b> | ESTADO DE ACTIVIDADES   | a)               | 09-10  |
| <b>B</b> | ESTADO DE SITUACIÓN FINANCIERA  | b)               | 11-12  |
| <b>C</b> | ESTADO DE VARIACIÓN EN LA HACIENDA PÚBLICA  | c)               | 13     |
| <b>D</b> | ESTADO DE CAMBIOS EN LA SITUACIÓN FINANCIERA  | d)               | 14-15  |
| <b>E</b> | ESTADO DE FUJOS DE EFECTIVO   | e)               | 16-17  |
| <b>G</b> | NOTAS DE ESTADOS FINANCIEROS  | g)               | 18-32  |
| <b>H</b> | ESTADO ANALITICO DEL ACTIVO   | h)               | 33     |
| <b>I</b> | ESTADO ANALITICO DE LA DEUDA Y OTROS PASIVOS  | i)               | 34     |
| <b>2</b> | <b>INFORMACIÓN PRESUPUESTAL</b>   | 46, FRACCIÓN II  |        |
| <b>A</b> | ESTADO ANALITICO DE INGRESOS (clasificación económica por fuente de financiamiento y concepto)  | a)               | 36     |
| <b>B</b> | ESTADO ANALITICO DEL EJERCICIO DEL PRESUPUESTO DE EGRESOS   | b)               |        |
| <b>1</b> | Administrativa  | 1                | 37     |
| <b>2</b> | Económica   | 2                | 38     |
| <b>3</b> | Por objeto del gasto  | 3                | 39-41  |
| <b>4</b> | Funcional   | 4                | 42     |
| <b>5</b> | Endeudamiento Neto  | 5                | 43     |
| <b>3</b> | <b>INFORMACIÓN PROGRAMATICA</b>   | 46, FRACCIÓN III |        |
| <b>A</b> | GASTO POR CATEGORIA PROGRAMATICA  | a)               | 45     |
| <b>4</b> | <b>INFORMACIÓN COMPLEMENTARIA</b>   |                  | 46     |
| <b>A</b> | RELACIÓN DE BIENES  | 23               | 47-50  |
| <b>B</b> | RELACIÓN DE CUENTAS BANCARIAS   | 69               | 51     |
| <b>5</b> | <b>ANALISIS CUALITATIVO DE LOS INDICADORES DE LA POSTURA FISCAL</b>   | 46, FRACCIÓN IV  |        |
| <b>C</b> | POSTURA FISCAL  |                  | 53     |
|          | <b>Criterios para la elaboración y presentación homogénea de la información financiera y de los formatos a que hace referencia la Ley de Disciplina Financiera de las Entidades Federativas y los Municipios.</b> | LDF              | 54     |
|          | Estado de Situación Financiera Detallado - LDF  | FORMATO 1        | 55-57  |
|          | Informe Analítico de Deuda Pública y Otros Pasivos-LDF  | FORMATO 2        | 58     |
|          | Informe Analítico de Obligaciones Diferentes de Financiamientos - LDF   | FORMATO 3        | 59     |
|          | Balance Presupuestario - LDF  | FORMATO 4        | 60     |
|          | Estado Analítico de Ingresos Detallado – LDF  | FORMATO 5        | 61-62  |




# Informe Anual de Cuenta Pública 2022



|  |              |       |
|--|--------------|-------|
| Estado Analítico del Ejercicio del Presupuesto de Egresos Detallado - LDF Clasificación por Objeto del Gasto (Capítulo y Concepto) | FORMATO 6 a) | 63-67 |
| Estado Analítico del Ejercicio del Presupuesto de Egresos Detallado - LDF Clasificación Administrativa                             | FORMATO 6 b) | 68    |
| Estado Analítico del Ejercicio del Presupuesto de Egresos Detallado - LDF Clasificación Funcional (Finalidad y Función)            | FORMATO 6 c) | 69-70 |
| Estado Analítico del Ejercicio del Presupuesto de Egresos Detallado - LDF Clasificación de Servicios Personales por Categoría      | FORMATO 6 d) | 71    |
| Proyecciones de Ingresos - LDF   | FORMATO 7 a) |       |
| Proyecciones de Egresos - LDF  | FORMATO 7 b) |       |
| Resultados de Ingresos - LDF   | FORMATO 7 c) |       |
| Resultados de Egresos - LDF  | FORMATO 7 d) |       |
| Informe sobre Estudios Actuariales - LDF   | FORMATO 8    | 72    |
| Guía de Cumplimiento de la Ley de Disciplina Financiera de las Entidades Federativas y Municipios                                  | ANEXO 3      | 73-75 |



# INFORMACION CONTABLE

8 

INSTITUTO MUNICIPAL DE PLANEACION URBANA Y CONVIVENCIA DE MONTERREY



ESTADO DE ACTIVIDADES

Diciembre De 2022 y 2021

|   | 2022                 | 2021                 |
|---|----------------------|----------------------|
| <b>INGRESOS Y OTROS BENEFICIOS</b>  |                      |                      |
| <b>INGRESOS DE GESTIÓN</b>  |                      |                      |
| Impuestos   | 0.00                 | 0.00                 |
| Cuotas y Aportaciones de Seguridad Social   | 0.00                 | 0.00                 |
| Contribuciones de Mejoras   | 0.00                 | 0.00                 |
| Derechos  | 0.00                 | 0.00                 |
| Productos   | 0.00                 | 0.00                 |
| Aprovechamientos  | 0.00                 | 0.00                 |
| Ingresos por Venta de Bienes y Prestación de Servicios  | 0.00                 | 0.00                 |
| Ingresos no Comprendidos en las Fracciones de la Ley de Ingresos Causados en Ejercicios Fiscales Anteriores Pendiente de Liquidación o Pago (Derogado)                            | 0.00                 | 0.00                 |
|   | <u>0.00</u>          | <u>0.00</u>          |
| <b>PARTICIPACIONES, APORTACIONES, CONVENIOS, INCENTIVOS DERIVADOS DE LA COLABORACION FISCAL, FONDOS DISTINTOS DE APORTACIONES, TRANSFERENCIAS, ASIGNACIONES, SUBSIDIOS Y SUB.</b> |                      |                      |
| Participaciones, Aportaciones, Convenios, Incentivos Derivados de la Colaboración Fiscal y Fondos Distintos de Aportaciones   | 0.00                 | 0.00                 |
| Transferencias, Asignaciones, Subsidios y Subvenciones, y Pensiones y Jubilaciones  | 34,283,357.39        | 12,129,994.71        |
|   | <u>34,283,357.39</u> | <u>12,129,994.71</u> |
| <b>OTROS INGRESOS Y BENEFICIOS</b>  |                      |                      |
| Ingresos Financieros  | 0.00                 | 0.00                 |
| Incremento por Variación de Inventarios   | 0.00                 | 0.00                 |
| Disminución del Exceso de Estimaciones por Pérdida o Deterioro u Obsolescencia  | 0.00                 | 0.00                 |
| Disminución del Exceso de Provisiones   | 0.00                 | 0.00                 |
| Otros Ingresos y Beneficios Varios  | 2,779.17             | 25,862.07            |
|   | <u>2,779.17</u>      | <u>25,862.07</u>     |
| <b>TOTAL DE INGRESOS Y OTROS BENEFICIOS</b>   | <u>34,286,136.56</u> | <u>12,155,856.78</u> |
| <b>GASTOS Y OTRAS PERDIDAS</b>  |                      |                      |
| <b>GASTOS DE FUNCIONAMIENTO</b>   |                      |                      |
| Servicios Personales  | 13,917,266.02        | 8,225,618.66         |
| Materiales y Suministros  | 417,525.18           | 510,083.85           |
| Servicios Generales   | 6,289,611.04         | 3,287,335.77         |
|   | <u>20,624,402.24</u> | <u>12,023,038.28</u> |
| <b>TRANSFERENCIAS, ASIGNACIONES, SUBSIDIOS Y OTRAS AYUDAS</b>   |                      |                      |
| Transferencias Internas y Asignaciones al Sector Público  | 0.00                 | 0.00                 |
| Transferencias al Resto del Sector Público  | 0.00                 | 0.00                 |
| Subsidios y Subvenciones  | 0.00                 | 0.00                 |
| Ayudas Sociales   | 0.00                 | 0.00                 |
| Pensiones y Jubilaciones  | 0.00                 | 0.00                 |
| Transferencias a Fideicomisos, Mandatos y Contratos Análogos  | 0.00                 | 0.00                 |
| Transferencias a la Seguridad Social  | 0.00                 | 0.00                 |
| Donativos   | 0.00                 | 0.00                 |
| Transferencias al Exterior  | 0.00                 | 0.00                 |
|   | <u>0.00</u>          | <u>0.00</u>          |
| <b>PARTICIPACIONES Y APORTACIONES</b>   |                      |                      |
| Participaciones   | 0.00                 | 0.00                 |
| Aportaciones  | 0.00                 | 0.00                 |
| Convenios   | 0.00                 | 0.00                 |
|   | <u>0.00</u>          | <u>0.00</u>          |
| <b>INTERESES, COMISIONES Y OTROS GASTOS DE LA DEUDA PÚBLICA</b>   |                      |                      |
| Intereses de la Deuda Pública   | 0.00                 | 0.00                 |
| Comisiones de la Deuda Pública  | 0.00                 | 0.00                 |
| Gastos de la Deuda Pública  | 0.00                 | 0.00                 |
| Costo por Coberturas  | 0.00                 | 0.00                 |
| Apoyos Financieros  | 0.00                 | 0.00                 |
|   | <u>0.00</u>          | <u>0.00</u>          |

## INSTITUTO MUNICIPAL DE PLANEACION URBANA Y CONVIVENCIA DE MONTERREY



## ESTADO DE ACTIVIDADES

Diciembre De 2022 y 2021

| <b>GASTOS Y OTRAS PERDIDAS</b>  | <b>2022</b>          | <b>2021</b>          |
|---|----------------------|----------------------|
| <b>OTROS GASTOS Y PERDIDAS EXTRAORDINARIAS</b>                                    |                      |                      |
| Estimaciones, Depreciaciones, Deterioros, Obsolescencia y Amortizaciones          | 156,387.94           | 294,643.97           |
| Provisiones   | 808,206.34           | 0.00                 |
| Disminución de Inventarios  | 0.00                 | 0.00                 |
| Aumento por Insuficiencia de Estimaciones por Pérdida o Deterioro u Obsolescencia | 0.00                 | 0.00                 |
| Aumento por Insuficiencia de Provisiones  | 0.00                 | 0.00                 |
| Otros Gastos  | 158,129.25           | 0.00                 |
|   | <u>1,122,723.53</u>  | <u>294,643.97</u>    |
| <b>Inversión Pública</b>  |                      |                      |
| Inversión Pública no Capitalizable  | 0.00                 | 0.00                 |
|   | <u>0.00</u>          | <u>0.00</u>          |
| <b>TOTAL DE GASTOS Y OTRAS PERDIDAS</b>   | <u>21,747,125.77</u> | <u>12,317,682.25</u> |
| <b>RESULTADOS DEL EJERCICIO (AHORRO/DESAHORRO)</b>                                | <u>12,539,010.79</u> | <u>-161,825.47</u>   |

LIC. EDGAR OLGAIZ ORTIZ  
DIRECTOR GENERAL

C.P. LUZ CONSUELO CASTILLO PÉREZ  
COORDINADORA DE GESTIÓN DE RECURSOS Y ADMINISTRACIÓN

"Bajo protesta de decir verdad declaramos que los Estados Financieros y sus notas, son razonablemente correctas y son responsabilidad del emisor"

## INSTITUTO MUNICIPAL DE PLANEACION URBANA Y CONVIVENCIA DE MONTERREY

## ESTADO DE SITUACION FINANCIERA

Diciembre De 2022 y 2021



| ACTIVO  | 2022                 | 2021                | PASIVO   | 2022                | 2021                |
|---|----------------------|---------------------|--|---------------------|---------------------|
| <b>ACTIVO CIRCULANTE</b>                                      |                      |                     | <b>PASIVO CIRCULANTE</b>   |                     |                     |
| Efectivo y Equivalentes                                       | 15,677,216.10        | 1,657,853.58        | Cuentas por Pagar a Corto Plazo  | 2,083,281.92        | 1,538,056.47        |
| Derechos a Recibir Efectivo o Equivalentes                    | 50,794.00            | 45,000.00           | Documentos por Pagar a Corto Plazo                                       | 0.00                | 0.00                |
| Derechos a recibir bienes o servicios                         | 0.00                 | 0.00                | Porción a Corto Plazo de la Deuda Pública a Largo Plazo                  | 0.00                | 0.00                |
| Inventarios   | 0.00                 | 0.00                | Títulos y Valores a Corto Plazo  | 0.00                | 0.00                |
| Almacenes   | 0.00                 | 0.00                | Pasivos Diferidos a Corto Plazo  | 0.00                | 0.00                |
| Estimación por Pérdida o Deterioro de Activos Circulantes     | 0.00                 | 0.00                | Fondos y Bienes de Terceros en Garantía y/o Administración a Corto Plazo | 0.00                | 0.00                |
| Otros Activos Circulantes                                     | 0.00                 | 0.00                | Provisiones a Corto Plazo  | 0.00                | 0.00                |
| <b>TOTAL DE ACTIVO CIRCULANTE</b>                             | <b>15,728,010.10</b> | <b>1,702,853.58</b> | Otros Pasivos a Corto Plazo  | 0.00                | 0.00                |
| <b>ACTIVO NO CIRCULANTE</b>                                   |                      |                     | <b>TOTAL DE PASIVO CIRCULANTE</b>  | <b>2,083,281.92</b> | <b>1,538,056.47</b> |
| Inversiones Financieras a Largo Plazo                         | 0.00                 | 0.00                | <b>PASIVO NO CIRCULANTE</b>  |                     |                     |
| Derechos a Recibir Efectivo o Equivalentes a Largo Plazo      | 0.00                 | 0.00                | Cuentas por Pagar a Largo Plazo  | 0.00                | 0.00                |
| Bienes Inmuebles, Infraestructura y Construcciones en Proceso | 0.00                 | 0.00                | Documentos por Pagar a Largo Plazo                                       | 0.00                | 0.00                |
| Bienes Muebles  | 1,600,195.13         | 1,588,021.13        | Deuda Pública a Largo Plazo  | 0.00                | 0.00                |
| Activos Intangibles   | 0.00                 | 0.00                | Pasivos Diferidos a Largo Plazo  | 0.00                | 0.00                |
| Depreciación, Deterioro y Amortización Acumulada de Bienes    | -1,304,457.48        | -1,159,569.54       | Fondos y Bienes de Terceros en Garantía y/o Administración a Largo Plazo | 0.00                | 0.00                |
| Activos Diferidos   | 0.00                 | 0.00                | Provisiones a Largo Plazo  | 808,206.34          | 0.00                |
| Estimación por Pérdida o Deterioro de Activos no Circulantes  | 0.00                 | 0.00                | <b>TOTAL DE PASIVO NO CIRCULANTE</b>                                     | <b>808,206.34</b>   | <b>0.00</b>         |
| Otros Activos no Circulantes                                  | 0.00                 | 0.00                | <b>TOTAL PASIVO:</b>   | <b>2,891,488.26</b> | <b>1,538,056.47</b> |
| <b>TOTAL DE ACTIVO NO CIRCULANTE</b>                          | <b>295,737.65</b>    | <b>428,451.59</b>   |  |                     |                     |
| <b>TOTAL ACTIVO:</b>  | <b>16,023,747.75</b> | <b>2,131,305.17</b> |  |                     |                     |

## HACIENDA PUBLICA/PATRIMONIO

## HACIENDA PÚBLICA/PATRIMONIO CONTRIBUIDO

|   |      |      |
|---|------|------|
| Aportaciones                                    | 0.00 | 0.00 |
| Donaciones de Capital                           | 0.00 | 0.00 |
| Actualización de la Hacienda Pública/Patrimonio | 0.00 | 0.00 |

## HACIENDA PÚBLICA/PATRIMONIO GENERADO

|  |               |             |
|--|---------------|-------------|
| Resultados del Ejercicio (Ahorro/Desahorro)            | 12,539,010.79 | -161,825.47 |
| Resultados de Ejercicios Anteriores                    | 517,848.70    | 679,674.17  |
| Revalúos   | 0.00          | 0.00        |
| Reservas   | 0.00          | 0.00        |
| Rectificaciones de Resultados de Ejercicios Anteriores | 75,400.00     | 75,400.00   |



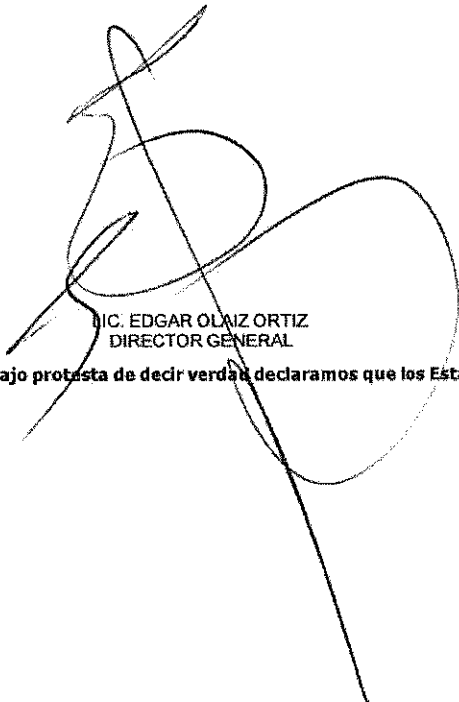
**HACIENDA PUBLICA/PATRIMONIO**

**EXCESO O INSUFICIENCIA EN LA ACTUALIZACION DE LA HACIENDA PUBLICA/PATRIMONIO**

|   |                      |                   |
|---|----------------------|-------------------|
| Resultado por Posición Monetaria                | 0.00                 | 0.00              |
| Resultado por Tenencia de Activos no Monetarios | 0.00                 | 0.00              |
| <b>TOTAL HACIENDA PUBLICA/PATRIMONIO:</b>       | <b>13,132,259.49</b> | <b>593,248.70</b> |

**TOTAL PASIVO Y HACIENDA PUBLICA/PATRIMONIO:**

**16,023,747.75      2,131,305.17**



C. EDGAR OLVIZ ORTIZ  
DIRECTOR GENERAL



C.P. LUZ CONSUELO CASTILLO PÉREZ  
COORDINADORA DE GESTIÓN DE RECURSOS Y ADMINISTRACIÓN

"Bajo protesta de decir verdad declaramos que los Estados Financieros y sus notas, son razonablemente correctos y son responsabilidad del emisor"



**CUENTA PUBLICA 2022**  
**INSTITUTO MUNICIPAL DE PLANEACION URBANA Y CONVIVENCIA DE MONTERREY**  
**ESTADO DE VARIACION EN LA HACIENDA PUBLICA**

A Diciembre De 2022

| CONCEPTO   | HACIENDA PÚBLICA/PATRIMONIO CONTRIBUIDO | HACIENDA PÚBLICA/PATRIMONIO GENERADO DE EJERCICIOS ANTERIORES | HACIENDA PÚBLICA/PATRIMONIO GENERADO DEL EJERCICIO | EXCESO O INSUFICIENCIA EN LA ACTUACION DE LA HACIENDA PÚBLICA / PATRIMONIO | TOTAL                |
|--|---|---|--|--|----------------------|
| <b>HACIENDA PÚBLICA/PATRIMONIO CONTRIBUIDO NETO DE 2021</b>  | <b>0.00</b>                             |   |  |  | <b>0.00</b>          |
| Aportaciones   | 0.00                                    |   |  |  | 0.00                 |
| Donaciones de Capital  | 0.00                                    |   |  |  | 0.00                 |
| Actualización de la Hacienda Pública/Patrimonio  | 0.00                                    |   |  |  | 0.00                 |
| <b>HACIENDA PÚBLICA/PATRIMONIO GENERADO NETO DE 2021</b>   |   | <b>755,074.17</b>   | <b>-161,825.47</b>                                 |  | <b>593,248.70</b>    |
| Resultados del Ejercicio (Ahorro/Desahorro)  |   |   | -161,825.47  |  | -161,825.47          |
| Resultados de Ejercicios Anteriores  |   | 679,674.17  |  |  | 679,674.17           |
| Revalúos   |   | 0.00  |  |  | 0.00                 |
| Reservas   |   | 0.00  |  |  | 0.00                 |
| Rectificaciones de Resultados de Ejercicios Anteriores   |   | 75,400.00   |  |  | 75,400.00            |
| <b>EXCESO O INSUFICIENCIA EN LA ACTUALIZACION DE LA HACIENDA PUBLICA/PATRIMONIO NETO DE 2021</b>               |   |   |  | <b>0.00</b>  | <b>0.00</b>          |
| Resultado por Posición Monetaria   |   |   |  | 0.00   | 0.00                 |
| Resultado por Tenencia de Activos no Monetarios  |   |   |  | 0.00   | 0.00                 |
| <b>HACIENDA PÚBLICA/PATRIMONIO NETO FINAL DE 2021</b>  | <b>0.00</b>                             | <b>755,074.17</b>   | <b>-161,825.47</b>                                 | <b>0.00</b>  | <b>593,248.70</b>    |
| <b>CAMBIOS EN LA HACIENDA PÚBLICA/PATRIMONIO CONTRIBUIDO NETO DE 2022</b>                                      | <b>0.00</b>                             |   |  |  | <b>0.00</b>          |
| Aportaciones   | 0.00                                    |   |  |  | 0.00                 |
| Donaciones de Capital  | 0.00                                    |   |  |  | 0.00                 |
| Actualización de la Hacienda Pública/Patrimonio  | 0.00                                    |   |  |  | 0.00                 |
| <b>VARIACIONES DE LA HACIENDA PÚBLICA/PATRIMONIO GENERADO NETO DE 2022</b>                                     |   | <b>-161,825.47</b>  | <b>12,700,836.26</b>                               |  | <b>12,539,010.79</b> |
| Resultados del Ejercicio (Ahorro/Desahorro)  |   |   | 12,539,010.79                                      |  | 12,539,010.79        |
| Resultados de Ejercicios Anteriores  |   | -161,825.47   | 161,825.47   |  | 0.00                 |
| Revalúos   |   |   | 0.00   |  | 0.00                 |
| Reservas   |   |   | 0.00   |  | 0.00                 |
| Rectificaciones de Resultados de Ejercicios Anteriores   |   |   | 0.00   |  | 0.00                 |
| <b>CAMBIOS EN EL EXCESO O INSUFICIENCIA EN LA ACTUALIZACION DE LA HACIENDA PUBLICA/PATRIMONIO NETO DE 2022</b> |   |   |  | <b>0.00</b>  | <b>0.00</b>          |
| Resultado por Posición Monetaria   |   |   |  | 0.00   | 0.00                 |
| Resultado por Tenencia de Activos no Monetarios  |   |   |  | 0.00   | 0.00                 |
| <b>Hacienda Publica / Patrimonio Neto Final de 2022</b>  | <b>0.00</b>                             | <b>593,248.70</b>   | <b>12,539,010.79</b>                               | <b>0.00</b>  | <b>13,132,269.49</b> |

LIC. EDGAR OLIVERA ORTIZ  
 DIRECTOR GENERAL

C.P. LUIS CONSUELO CASTILLO PÉREZ  
 COORDINADORA DE GESTIÓN DE RECURSOS Y ADMINISTRACIÓN

\*Bajo protesta de decir verdad declaramos que los Estados Financieros y sus notas, son razonablemente correctos y son responsabilidad del emisor\*



A Diciembre De 2022

|  | ORIGEN                     | APLICACIÓN                  |
|--|----------------------------|-----------------------------|
| <b>ACTIVO</b>  | <b><u>144,887.94</u></b>   | <b><u>14,037,330.52</u></b> |
| <b>ACTIVO CIRCULANTE</b>   | <b>0.00</b>                | <b>14,025,156.52</b>        |
| Efectivo y Equivalentes  | 0.00                       | 14,019,362.52               |
| Derechos a Recibir Efectivo o Equivalentes                               | 0.00                       | 5,794.00                    |
| Derechos a Recibir Bienes o Servicios                                    | 0.00                       | 0.00                        |
| Inventarios  | 0.00                       | 0.00                        |
| Almacenes  | 0.00                       | 0.00                        |
| Estimación por Pérdida o Deterioro de Activos Circulantes                | 0.00                       | 0.00                        |
| Otros Activos Circulantes  | 0.00                       | 0.00                        |
| <b>ACTIVO NO CIRCULANTE</b>  | <b><u>144,887.94</u></b>   | <b><u>12,174.00</u></b>     |
| Inversiones Financieras a Largo Plazo                                    | 0.00                       | 0.00                        |
| Derechos a Recibir Efectivo o Equivalentes a Largo Plazo                 | 0.00                       | 0.00                        |
| Bienes Inmuebles, Infraestructura y Construcciones en Proceso            | 0.00                       | 0.00                        |
| Bienes Muebles   | 0.00                       | 12,174.00                   |
| Activos Intangibles  | 0.00                       | 0.00                        |
| Depreciación, Deterioro y Amortización Acumulada de Bienes               | 144,887.94                 | 0.00                        |
| Activos Diferidos  | 0.00                       | 0.00                        |
| Estimación por Pérdida o Deterioro de Activos no Circulantes             | 0.00                       | 0.00                        |
| Otros Activos no Circulantes   | 0.00                       | 0.00                        |
| <b>PASIVO</b>  | <b><u>1,353,431.79</u></b> | <b><u>0.00</u></b>          |
| <b>PASIVO CIRCULANTE</b>   | <b><u>545,225.45</u></b>   | <b><u>0.00</u></b>          |
| Cuentas por Pagar a Corto Plazo  | 545,225.45                 | 0.00                        |
| Documentos por Pagar a Corto Plazo                                       | 0.00                       | 0.00                        |
| Porción a Corto Plazo de la Deuda Pública a Largo Plazo                  | 0.00                       | 0.00                        |
| Títulos y Valores a Corto Plazo  | 0.00                       | 0.00                        |
| Pasivos Diferidos a Corto Plazo  | 0.00                       | 0.00                        |
| Fondos y Bienes de Terceros en Garantía y/o Administración a Corto Plazo | 0.00                       | 0.00                        |
| Provisiones a Corto Plazo  | 0.00                       | 0.00                        |
| Otros Pasivos a Corto Plazo  | 0.00                       | 0.00                        |
| <b>PASIVO NO CIRCULANTE</b>  | <b><u>808,206.34</u></b>   | <b><u>0.00</u></b>          |
| Cuentas por Pagar a Largo Plazo  | 0.00                       | 0.00                        |
| Documentos por Pagar a Largo Plazo                                       | 0.00                       | 0.00                        |
| Deuda Pública a Largo Plazo  | 0.00                       | 0.00                        |
| Pasivos Diferidos a Largo Plazo  | 0.00                       | 0.00                        |
| Fondos y Bienes de Terceros en Garantía y/o Administración a Largo Plazo | 0.00                       | 0.00                        |



CUENTA PUBLICA 2022  
**INSTITUTO MUNICIPAL DE PLANEACION URBANA Y CONVIVENCIA DE MONTERREY**  
 ESTADO DE CAMBIOS EN LA SITUACION FINANCIERA



A Diciembre De 2022

|   | ORIGEN                      | APLICACIÓN                  |
|---|-----------------------------|-----------------------------|
| <b>PASIVO</b>   | <b><u>1,353,431.79</u></b>  | <b><u>0.00</u></b>          |
| <b>PASIVO NO CIRCULANTE</b>   | <b>808,206.34</b>           | <b>0.00</b>                 |
| Provisiones a Largo Plazo   | 808,206.34                  | 0.00                        |
| <b>HACIENDA PUBLICA/PATRIMONIO</b>  | <b><u>12,700,836.26</u></b> | <b><u>161,825.47</u></b>    |
| <b>HACIENDA PÚBLICA/PATRIMONIO CONTRIBUIDO</b>                                      | <b>0.00</b>                 | <b>0.00</b>                 |
| Aportaciones  | 0.00                        | 0.00                        |
| Donaciones de Capital   | 0.00                        | 0.00                        |
| Actualización de la Hacienda Pública/Patrimonio                                     | 0.00                        | 0.00                        |
| <b>HACIENDA PÚBLICA/PATRIMONIO GENERADO</b>   | <b>12,700,836.26</b>        | <b>161,825.47</b>           |
| Resultados del Ejercicio (Ahorro/Desahorro)   | 12,700,836.26               | 0.00                        |
| Resultados de Ejercicios Anteriores   | 0.00                        | 161,825.47                  |
| Revalúos  | 0.00                        | 0.00                        |
| Reservas  | 0.00                        | 0.00                        |
| Rectificaciones de Resultados de Ejercicios Anteriores                              | 0.00                        | 0.00                        |
| <b>EXCESO O INSUFICIENCIA EN LA ACTUALIZACION DE LA HACIENDA PUBLICA/PATRIMONIO</b> | <b>0.00</b>                 | <b>0.00</b>                 |
| Resultado por Posición Monetaria  | 0.00                        | 0.00                        |
| Resultado por Tenencia de Activos no Monetarios                                     | 0.00                        | 0.00                        |
| <b>SUMAS IGUALES</b>  | <b><u>14,199,155.99</u></b> | <b><u>14,199,155.99</u></b> |

LIC. EDGAR OLAZ ORTIZ  
 DIRECTOR GENERAL

C.P. LUZCONSUELO CASTILLO PÉREZ  
 COORDINADORA DE GESTIÓN DE RECURSOS Y ADMINISTRACIÓN

"Bajo protesta de decir verdad declaramos que los Estados Financieros y sus notas son razonablemente correctos y son responsabilidad del emisor"

**CUENTA PUBLICA 2022**  
**INSTITUTO MUNICIPAL DE PLANEACIÓN URBANA Y CONVIVENCIA DE MONTERREY**  
**Estado de Flujos de Efectivo**  
**De Enero a Diciembre del 2022**

|   | 2022                    | 2021                    |
|---|-------------------------|-------------------------|
| <b>Origen</b>   | <b>\$ 34,831,362.01</b> | <b>\$ 12,991,309.62</b> |
| Impuestos   |                         |                         |
| Cuotas y Aportaciones de Seguridad Social   |                         |                         |
| Contribuciones de Mejoras   |                         |                         |
| Derechos  |                         |                         |
| Productos   |                         |                         |
| Aprovechamientos  |                         |                         |
| Ingresos por Venta de Bienes y Prestación de Servicios  | \$ -                    | 0                       |
| Participaciones, Aportaciones, Convenios, Incentivos Derivados de la Colaboración Fiscal y Fondos Distintos de Aportaciones |                         | 0                       |
| Transferencias, Asignaciones, Subsidios y Subvenciones, y Pensiones y Jubilaciones  | \$ 34,283,357.39        | \$ 12,129,994.71        |
| Otros Orígenes de Operación   | 548,004.62              | 861,314.91              |
| <b>Aplicación</b>   | <b>\$ 20,788,325.49</b> | <b>\$ 12,023,038.28</b> |
| Servicios Personales  | 13,917,266.02           | 8,225,618.66            |
| Materiales y Suministros  | 417,525.18              | 510,083.85              |
| Servicios Generales   | 6,289,611.04            | 3,287,335.77            |
| Transferencias Internas y Asignaciones al Sector Público  |                         |                         |
| Transferencias al resto del Sector Público  |                         |                         |
| Subsidios y Subvenciones  |                         |                         |
| Ayudas Sociales   |                         |                         |
| Pensiones y Jubilaciones  |                         |                         |
| Transferencias a Fideicomisos, Mandatos y Contratos Análogos  |                         |                         |
| Transferencias a la Seguridad Social  |                         |                         |
| Donativos   |                         |                         |
| Transferencias al Exterior  |                         |                         |
| Participaciones   |                         |                         |
| Aportaciones  |                         |                         |
| Convenios   |                         |                         |
| Otras Aplicaciones de Operación   | 163,923.25              | 0                       |
| <b>Flujos Netos de Efectivo por Actividades de Operación</b>  | <b>\$ 14,043,036.52</b> | <b>\$ 968,271.34</b>    |
| <b>Flujos de Efectivo de las Actividades de Inversión</b>   |                         |                         |
| <b>Origen</b>   |                         | 0                       |
| Bienes Inmuebles, Infraestructura y Construcciones en Proceso   |                         |                         |






|  |            |                      |                        |
|--|------------|----------------------|------------------------|
| Bienes Muebles   |            |                      | 0                      |
| Otros Orígenes de Inversión  |            |                      | 0                      |
| <b>Aplicación</b>  |            |                      | 0                      |
| Bienes Inmuebles, Infraestructura y Construcciones en Proceso                | \$         | 23,674.00            | \$ 11,075.00           |
| Bienes Muebles   |            | 23,674.00            | 0                      |
| Otras Aplicaciones de Inversión  |            |                      | 11,075.00              |
| <b>Flujos Netos de Efectivo por Actividades de Inversión</b>                 | <b>-\$</b> | <b>23,674.00</b>     | <b>-\$ 11,075.00</b>   |
| <b>Flujo de Efectivo de las Actividades de Financiamiento</b>                |            |                      |                        |
| <b>Origen</b>  |            |                      |                        |
| Endeudamiento Neto   |            |                      | 0                      |
| Interno  |            |                      |                        |
| Externo  |            |                      |                        |
| <b>Otros Orígenes de Financiamiento</b>                                      |            |                      | 0                      |
| <b>Aplicación</b>  |            |                      | 0                      |
| Servicios de la Deuda  |            |                      |                        |
| Interno  |            |                      |                        |
| Externo  |            |                      |                        |
| <b>Otras Aplicaciones de Financiamiento</b>                                  |            |                      |                        |
| <b>Flujos Netos de Efectivo por Actividades de Financiamiento</b>            | <b>\$</b>  | <b>-</b>             | <b>\$ -</b>            |
| <b>Incremento/Disminución Neta en el Efectivo y Equivalentes al Efectivo</b> | <b>\$</b>  | <b>14,019,362.52</b> | <b>\$ 957,196.34</b>   |
| <b>Efectivo y Equivalentes al Efectivo al Inicio del Ejercicio</b>           | <b>\$</b>  | <b>1,657,853.58</b>  | <b>\$ 700,657.24</b>   |
| <b>Efectivo y Equivalentes al Efectivo al Final del Ejercicio</b>            | <b>\$</b>  | <b>15,677,216.10</b> | <b>\$ 1,657,853.58</b> |

LIC. EDGAR OLIVERA ORTIZ  
DIRECTOR GENERAL

C.P. LUZ CONSUELO CASTILLO PÉREZ  
COORDINADORA DE GESTIÓN DE RECURSOS Y ADMINISTRACIÓN

"Bajo protesta de decir verdad declaramos que los Estados Financieros y sus notas, son razonablemente correctos y son responsabilidad del emisor"

## I) NOTAS A LOS ESTADOS FINANCIEROS

Con el propósito de dar cumplimiento a los artículos 48 y 49 de la Ley General de Contabilidad Gubernamental, los entes públicos deberán acompañar notas a los estados financieros cuyos rubros así lo requieran teniendo presente los postulados de revelación suficiente e importancia relativa con la finalidad, que la información sea de mayor utilidad para los usuarios.

A continuación, se presentan los tres tipos de notas que acompañan a los estados, a saber:

- a) Notas de desglose;
- b) Notas de memoria (cuentas de orden), y
- c) Notas de gestión administrativa.

### a) NOTAS DE DESGLOSE

## I) NOTAS AL ESTADO DE SITUACIÓN FINANCIERA

### Activo

#### 1. Efectivo y Equivalentes

Efectivo y equivalentes: Consisten principalmente en depósitos bancarios en cuentas de cheques. El efectivo se presenta a valor nominal y los equivalentes se valúan a su valor razonable; las fluctuaciones en su valor se reconocen en el estado de actividades del periodo. Al 30 de septiembre de 2022 el rubro de efectivo y equivalentes se integra por el importe contenido en la cuenta de bancaria BANORTE No. 858774814 la cual se utiliza para gestionar los gastos corrientes del ente público y la caja chica y se integra como sigue:

| Concepto:                | 2022          | 2021         |
|--------------------------|---------------|--------------|
| Bancos                   | 15,677,216.10 | 1,657,853.58 |
| Caja y Fondo de Gasolina | 0.00          |              |

La variación entre los ejercicios se debe principalmente a los pagos comprometidos de los contratos por la cantidad de \$ 13,274,625.65, el remanente por ejercer del ejercicio 2022 por \$327,048.92 y lo que corresponde a los pasivos al corte del 31 de diciembre por concepto de Pagos de proveedores, de impuestos, IMSS.

#### 2. Derechos a recibir Efectivo y Equivalentes y Bienes o Servicios a Recibir

El rubro de Derechos a recibir Efectivo o equivalentes se integra principalmente por Depósitos en Garantía por el Arrendamiento de Morelos 829 por la cantidad de 45,000.00 y depósito en garantía por \$2,794.00 de Comisión Federal de Electricidad generado por el cambio de medidor. Y 3,000.00 por concepto de préstamo personal el cual se cancelará dentro del siguiente trimestre.

#### 3. Bienes Disponibles para su Transformación o Consumo (inventarios)

No aplica

#### 4. Inversiones Financieras

No aplica

# Informe Anual de Cuenta Pública 2022



## Bienes Muebles, Inmuebles e Intangibles

La depreciación se determina en base a línea recta como sigue:

**Mobiliario y Equipo** 10 años de vida útil

**Equipo de Cómputo** 3 años con 4 meses de vida útil

**Equipo de Transporte** 4 años de vida útil

| Concepto             | Saldo Inicial     | Altas            | Bajas            | Depreciaciones    | Saldo final       |
|----------------------|-------------------|------------------|------------------|-------------------|-------------------|
| Mobiliario y equipo  | 233,918.61        | 23,674.00        | 11,500.00        | 34,894.26         | 211,198.35        |
| Equipo de Cómputo    | 90,460.91         | 0.00             | 0.00             | 65,993.68         | 24,467.23         |
| Equipo de Transporte | 104,072.07        | 0.00             | 0.00             | 44,000.00         | 60,072.07         |
| <b>TOTAL</b>         | <b>428,451.59</b> | <b>23,674.00</b> | <b>11,500.00</b> | <b>144,887.94</b> | <b>295,737.65</b> |



Lo que corresponde a las altas de mobiliario es una silla ejecutiva para la Dir. General, la baja de equipo de mobiliario es por concepto de una cámara fotográfica adquirida en el ejercicio el 5 de febrero de 2014, con un valor contable actual de \$ 2,779.17 el cual fue reembolsado al Instituto, derivada de una exhaustiva búsqueda en las oficinas, no se localizó por tal motivo se procedió a reponer el valor contable real, las altas corresponden a un sillón ejecutivo para el área de Dirección General y un Librero para el área jurídica.

### 5. Estimaciones y Deterioros

No aplica

### 6. Otros Activos

No aplica

  
19 

# Informe Anual de Cuenta Pública 2022



## Pasivo<sup>2</sup>

1. El saldo del Pasivo se integra como sigue:

| Concepto                 | 2022                | 2021                |
|--------------------------|---------------------|---------------------|
| Proveedores              | 1,082,679.57        | 968,811.81          |
| Retenciones de Impuestos | 1,000,602.35        | 569,244.66          |
| Pasivo a Largo Plazo     | 808,206.34          |                     |
| <b>Totales</b>           | <b>2,891,488.26</b> | <b>1,538,056.47</b> |

Consiste básicamente en el reconocimiento de una obligación (ya sea legal o implícita) como resultado de un evento pasado, que probablemente resulte en la salida de recursos económicos derivado de los compromisos del instituto; en donde sobresale una provisión de por retenciones de impuestos.

El saldo pendiente de liquidar en los pasivos corresponde a el saldo correspondiente a impuestos e IMSS del mes de diciembre, así como los Pasivos registrados al 31 de diciembre y el Pasivo a Largo Plazo corresponde a la provisión del Estudio Actuarial vigente.

## Pasivos Contingentes

NO APLICA

## I) NOTAS AL ESTADO DE ACTIVIDADES

### Ingresos

Los ingresos se reconocen cuando se tiene el derecho jurídico de cobro, efectuándose el registro en las cuentas establecidas en el clasificador por rubro de ingresos, en las cuales se reflejan los momentos contables del ingreso estimado, modificado, devengado y recaudado de conformidad con las normas y metodología para la determinación de los momentos contables de los ingresos emitidas por el CONAC. Los ingresos del Organismo se integran como sigue:

| Concepto       | 2022                 | 2021                 |
|----------------|----------------------|----------------------|
| Transferencias | 34,283,357.39        | 12,129,994.71        |
| Subsidios      | 0.00                 | 0.00                 |
| Asesorías      | 0.00                 | 0.00                 |
| Donativos      | 0.00                 | 0.00                 |
| Otros Ingresos | 2,779.17             | 25,862.07            |
| <b>Totales</b> | <b>34,286,136.56</b> | <b>12,155,856.78</b> |

# Informe Anual de Cuenta Pública 2022



## Gastos y Otras Pérdidas:

Los egresos se registran en las cuentas establecidas en el clasificador por objeto del gasto, en las cuales se reflejan los momentos contables del gasto aprobado, modificado, comprometido, devengado, ejercido y pagado de conformidad con las normas y metodología para la determinación de los momentos contables de los egresos emitidas por el CONAC. Las erogaciones del instituto se encuentran integradas de la siguiente manera:

| Concepto  | Total                | Porcentaje  |
|---|----------------------|-------------|
| <b>Servicios Personales</b>   | <b>13,917,266.02</b> | <b>66%</b>  |
| Remuneraciones al Personal de Carácter Permanente                         | 8,677,114.07         |             |
| Remuneraciones Adicionales y Especiales                                   | 2,063,919.57         |             |
| Seguro Social (Cuota Patronal)  | 2,002,657.23         |             |
| Previsiones   | 789,680.47           |             |
| Pago de Estímulos a Servidores Públicos                                   | 383,894.08           |             |
| <b>Materiales y Suministros</b>   | <b>417,525.18</b>    | <b>2%</b>   |
| Materiales de Administración, Emisión de Documentos y Artículos Oficiales | 275,661.46           |             |
| Alimentos y Utensilios  | 35,252.51            |             |
| Materiales y Artículos de Construcción y de Reparación                    | 0.00                 |             |
| Productos Químicos, Farmacéuticos y de Laboratorio                        | 1,872.85             |             |
| Combustibles, Lubricantes y Aditivos                                      | 88,879.35            |             |
| Vestuario, Blancos, Prendas de Protección y Artículos Deportivos          | 0.00                 |             |
| Herramientas, Refacciones y Accesorios Menores                            | 15,859.01            |             |
| <b>Servicios Generales</b>  | <b>6,289,611.04</b>  | <b>30%</b>  |
| Servicios Básicos   | 153,677.29           |             |
| Servicios de Arrendamiento  | 473,383.32           |             |
| Servicios Profesionales, Científicos, Técnicos y Otros Servicios          | 1,260,520.92         |             |
| Servicios Financieros, Bancarios y Comerciales                            | 19,620.56            |             |
| Servicios de Instalación, Reparación, Mantenimiento y Conservación        | 155,029.40           |             |
| Servicios de Comunicación Social y Publicidad.                            | 129,920.00           |             |
| Servicios de Traslado y Viáticos  | 69,959.23            |             |
| Servicios Oficiales   | 3,428,604.32         |             |
| Otros Servicios Generales   | 598,896.00           |             |
| <b>Otros Gastos y Pérdidas Extraordinarias</b>                            | <b>1,122,723.53</b>  | <b>2%</b>   |
| Provisiones   | 808,206.34           |             |
| Estimaciones, Depreciaciones, Deterioros, Obsolescencia y Provisiones     | 156,387.94           |             |
| Otros Gastos  | 158,129.25           |             |
| <b>Total del Gasto de funcionamiento</b>                                  | <b>21,747,125.77</b> | <b>100%</b> |

El 66 % de los gastos de funcionamiento corresponden al pago de sueldos al personal y el 30% de servicios generales, y 4% corresponde a servicios de operatividad y otros gastos incluidos la provisión por concepto de estudio actuarial.

### III) NOTAS AL ESTADO DE VARIACIÓN EN LA HACIENDA PÚBLICA

1. El estado de Variación en la Hacienda Pública corresponde a las variaciones por concepto del desahorro del ejercicio 2022 y el traspaso del ahorro del ejercicio 2021 a resultados de ejercicios anteriores.

### IV) NOTAS AL ESTADO DE FLUJOS DE EFECTIVO

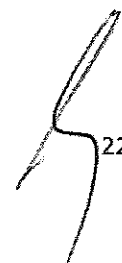
#### Efectivo y equivalentes

1. El análisis de los saldos inicial y final que figuran en la última parte del Estado de Flujo de Efectivo en la cuenta de efectivo y equivalentes es como sigue:

|   | 2022                 | 2021                |
|---|----------------------|---------------------|
| Efectivo en Bancos – Tesorería          | 15,677,216.10        | 1,657,853.58        |
| Efectivo en Bancos- Dependencias        | 0.00                 |                     |
| Inversiones temporales (hasta 3 meses)  | 0.00                 |                     |
| Fondos con afectación específica        | 0.00                 | 0.00                |
| Depósitos de fondos de terceros y otros | 0.00                 | 0.00                |
| <b>Total de Efectivo y Equivalentes</b> | <b>15,677,216.10</b> | <b>1,657,853.58</b> |

2. Las adquisiciones de bienes muebles e inmuebles consideradas como aplicaciones de inversión durante el Ejercicio 2022 corresponden al rubro de Mobiliario y Equipo siendo un sillón ejecutivo para la Dirección General y un Librero para el Área Jurídica.

| Concepto             | Altas     |
|----------------------|-----------|
| Mobiliario y equipo  | 23,674.00 |
| Equipo de Cómputo    | 0.00      |
| Equipo de Transporte | 0.00      |






# Informe Anual de Cuenta Pública 2022



3. Conciliación de los Flujos de Efectivo Netos de las Actividades de Operación y la cuenta de Ahorro/Desahorro antes de Rubros Extraordinarios. A continuación, se presenta un ejemplo de la elaboración de la conciliación.

| Concepto  | 2022          | 2021       |
|---|---------------|------------|
| Ahorro/Desahorro antes de rubros Extraordinarios                      | 13,347,217.13 | 132,818.50 |
| <i>Movimientos de partidas (o rubros) que no afectan al efectivo.</i> |               |            |
| Depreciación  | 156,387.94    | 219,714.09 |
| Amortización  |               | -          |
| Incrementos en las Provisiones  | 808,206.34    | -          |
| Incremento en inversiones producido por revaluación                   |               | -          |
| Ganancia/Perdida en venta de bienes muebles, inmuebles e intangibles  | 2,779.17      | 74,929.88  |
| Incremento en cuentas por cobrar                                      |               |            |
| Flujos de Efectivo Netos de las Actividades de Operación              | 14,043,036.52 | 968,271.34 |

## V) CONCILIACIÓN ENTRE LOS INGRESOS PRESUPUESTARIOS Y CONTABLES, ASÍ COMO ENTRE LOS EGRESOS PRESUPUESTARIOS Y LOS GASTOS CONTABLES

La conciliación se presentará atendiendo a lo dispuesto por el Acuerdo por el que se emite el formato de conciliación entre los ingresos presupuestarios y contables, así como entre los egresos presupuestarios y los gastos contables.

### INSTITUTO MUNICIPAL DE PLANEACIÓN URBANA Y CONVIVENCIA DE MONTERREY, N.L. Conciliación entre los Ingresos Presupuestarios y Contables Correspondiente al 31 de Diciembre de 2022 (Cifras en pesos)

|  |   |                        |
|--|---|------------------------|
| <b>1. Ingresos Presupuestarios</b>   |   | <b>34,286,136.56</b>   |
| <b>2. Más ingresos contables no presupuestarios</b>                            |   | -                      |
| Incremento por variación de inventarios  | - |                        |
| Disminución del exceso de estimaciones por pérdida o deterioro u obsolescencia | - |                        |
| Disminución del exceso de provisiones  | - |                        |
| Otros ingresos y beneficios varios   | - |                        |
| Otros ingresos contables no presupuestarios                                    | - |                        |
| <b>3. Menos ingresos presupuestarios no contables</b>                          |   | <b>0.00</b>            |
| Productos de capital   | - |                        |
| Aprovechamientos capital   | - |                        |
| Ingresos derivados de financiamientos  | - |                        |
| Otros Ingresos presupuestarios no contables                                    | - |                        |
| <b>4. Ingresos Contables (4 = 1 + 2 - 3)</b>                                   |   | <b>\$34,286,136.56</b> |

# Informe Anual de Cuenta Pública 2022



**INSTITUTO MUNICIPAL DE PLANEACION URBANA Y CONVIVENCIA DE MONTERREY, N.L.**  
**Conciliación entre los Egresos Presupuestarios y los Gastos Contables**  
**Correspondiente al 31 de Diciembre de 2022.**  
**(Cifras en pesos)**

|  |   |                        |
|--|---|------------------------|
| <b>1. Total de egresos (presupuestarios)</b>         |   | <b>20,806,205.49</b>   |
| <b>2. Menos egresos presupuestarios no contables</b> |   | <b>23,674.00</b>       |
|  | Mobiliario y equipo de administración   | 23,674.00              |
|  | Mobiliario y equipo educacional y recreativo                                      | -                      |
|  | Equipo de Cómputo y Tecnología de la Información                                  | -                      |
|  | Vehículos y equipo de transporte  | -                      |
|  | Equipo de defensa y seguridad   | -                      |
|  | Maquinaria, otros equipos y herramientas  | -                      |
|  | Activos biológicos  | -                      |
|  | Bienes inmuebles  | -                      |
|  | Activos intangibles   | -                      |
|  | Obra pública en bienes propios y públicos   | -                      |
|  | Acciones y participaciones de capital   | -                      |
|  | Compra de títulos y valores   | -                      |
|  | Inversiones en fideicomisos, mandatos y otros análogos                            | -                      |
|  | Provisiones para contingencias y otras erogaciones especiales                     | -                      |
|  | Amortización de la deuda pública  | -                      |
|  | Adeudos de ejercicios fiscales anteriores (ADEFAS)                                | -                      |
|  | Otros Egresos Presupuestales No Contables   | -                      |
| <b>3. Más gastos contables no presupuestales</b>     |   | <b>\$964,594.28</b>    |
|  | Estimaciones, depreciaciones, deterioros, obsolescencia y amortizaciones          | 153,608.77             |
|  | Provisiones   | 808,206.34             |
|  | Disminución de inventarios  | 2,779.17-              |
|  | Aumento por insuficiencia de estimaciones por pérdida o deterioro u obsolescencia | -                      |
|  | Aumento por insuficiencia de provisiones  | -                      |
|  | Otros Gastos  | -                      |
|  | Otros Gastos Contables No Presupuestales  | -                      |
| <b>4. Total de Gasto Contable (4 = 1 - 2 + 3)</b>    |   | <b>\$21,747,125.77</b> |

# Informe Anual de Cuenta Pública 2022



## b) NOTAS DE MEMORIA (CUENTAS DE ORDEN)

Las cuentas de orden se utilizan para registrar movimientos de valores que no afecten o modifiquen el balance del ente contable, sin embargo, su incorporación en libros es necesaria con fines de recordatorio contable, de control y en general sobre los aspectos administrativos, o bien, para consignar sus derechos o responsabilidades contingentes que puedan, o no, presentarse en el futuro.

Las cuentas que se manejan para efectos de estas Notas son las siguientes:

### Cuentas de Orden Contables y Presupuestarias:

#### Contables (No aplica actualmente para el organismo):

Valores

Emisión de obligaciones

Avales y garantías

Juicios

Contratos para Inversión Mediante Proyectos para Prestación de Servicios (PPS) y

Similares

Bienes concesionados o en comodato

#### Presupuestarias:

##### Cuentas de ingresos

|                       |                  |
|-----------------------|------------------|
| Ley de Ingresos 8.1   | \$ 13,000,000.00 |
| Ley de Ingresos 8.1.2 | \$ 0.00          |
| Ley de Ingresos 8.1.3 | \$ 21,286,136.56 |
| Ley de Ingresos 8.1.4 | \$ 0.00          |
| Ley de Ingresos 8.1.5 | \$ 34,286,136.56 |

##### Cuentas de egresos

|         |       |                  |
|---------|-------|------------------|
| Egresos | 8.2.1 | \$ 13,121,743.50 |
| Egresos | 8.2.2 | \$ 327,048.92    |
| Egresos | 8.2.3 | \$ 21,286,136.56 |
| Egresos | 8.2.4 | \$ 13,274,625.65 |
| Egresos | 8.2.5 | \$ 700,663.08    |
| Egresos | 8.2.6 | \$ 106,723.00    |
| Egresos | 8.2.7 | \$ 19,998,819.41 |

## b) NOTAS DE GESTIÓN ADMINISTRATIVA

### 1. Introducción

Los Estados Financieros de los entes públicos, proveen de información financiera a los principales usuarios de la misma, al Congreso y a los ciudadanos.

El objetivo del presente documento es la revelación del contexto y de los aspectos económicos-financieros más relevantes que influyeron en las decisiones del periodo, y que deberán ser considerados en la elaboración de los estados financieros para la mayor comprensión de los mismos y sus particularidades.

De esta manera, se informa y explica la respuesta del gobierno a las condiciones relacionadas con la información financiera de cada periodo de gestión; además, de exponer aquellas políticas que podrían afectar la toma de decisiones en periodos posteriores.

25 R

## 2. Panorama Económico y Financiero

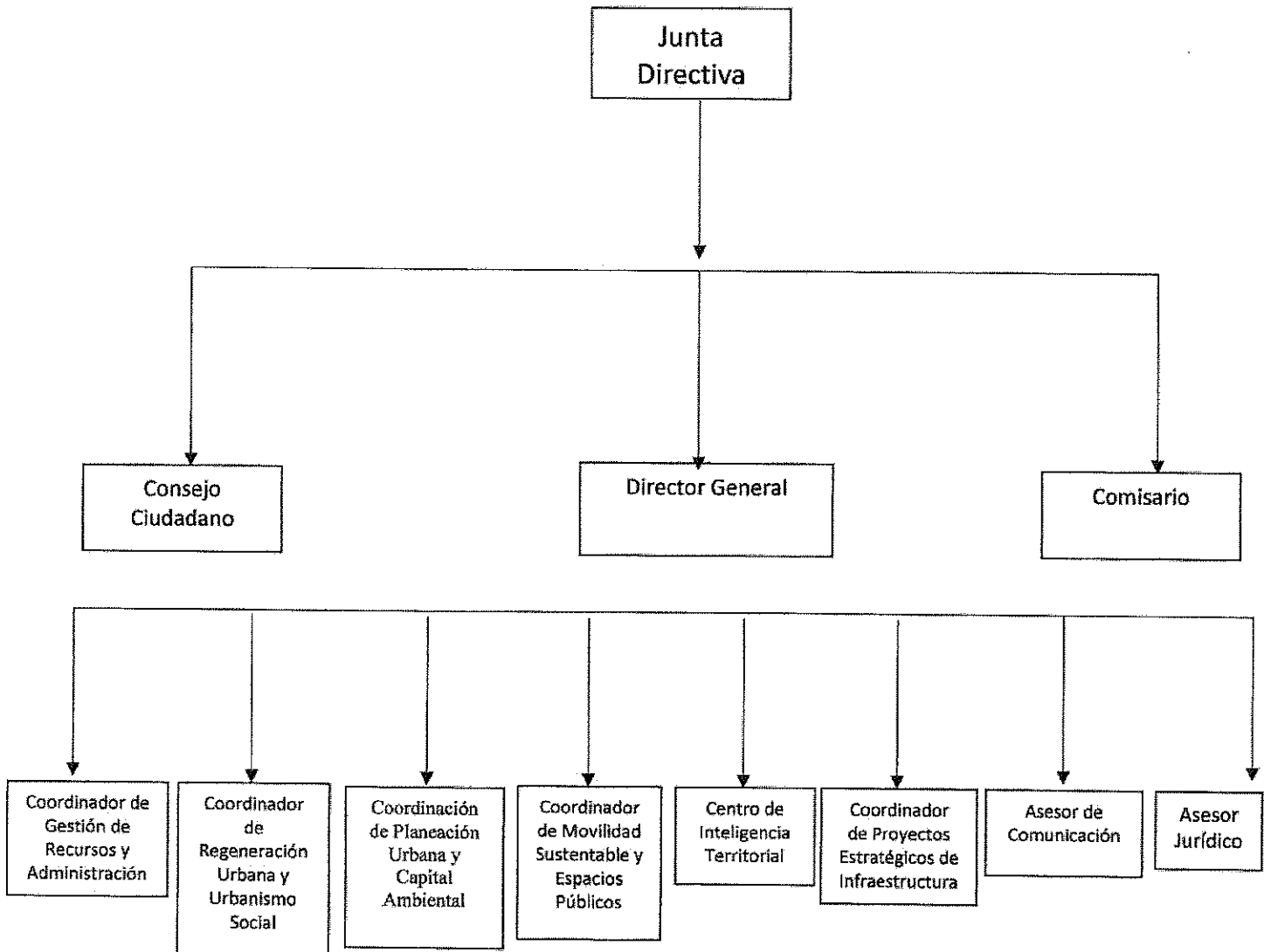
Se informará sobre las principales condiciones económico- financieras bajo las cuales el ente público estuvo operando; y las cuales influyeron en la toma de decisiones de la administración; tanto a nivel local como federal.

## 3. Autorización e Historia

Se informará sobre:

- a) Fecha de creación del ente. El Instituto fue creado el 13 de febrero del 2013.
- b) Principales cambios en su estructura.

## ORGANIGRAMA DEL INSTITUTO MUNICIPAL DE PLANEACION URBANA Y CONVIVENCIA DE MONTERREY, N.L.



*[Handwritten signature]*  
26 *[Handwritten mark]*

## 4. Organización y Objeto Social

Se informará sobre:

**Objeto social.** El Instituto tiene como objeto principal, ser la instancia técnica para la planeación integral del desarrollo municipal, la sustentabilidad urbana, prevención de riesgos y cuidado ambiental dentro de la ciudad de Monterrey, en consecuencia, entre otras cosas, deberá:

- Cuidar que los proyectos y las soluciones urbano-ambientales a proyectar e implementar en la ciudad, tengan visión innovadora y social del desarrollo urbano del Municipio de Monterrey.
- Fomentar en todo momento la participación ciudadana y académica, así como participar con el sector privado, con los distintos niveles de gobierno para la planeación urbana municipal y la convivencia social.
- Proponer soluciones técnicas concretas a los temas urbano-medio ambientales de Monterrey y su área metropolitana.
- Buscar las constantes mejoras en la reglamentación municipal en la materia, así como proponer las que competan a la legislación estatal y federal para lograr una planeación urbana dinámica, vanguardista y de escala humana.
- Difundir los ordenamientos legales en la materia, entre los regiomontanos. En la medida de lo posible y de acuerdo al marco jurídico aplicable en la materia, trabajar siempre para lograr que sus proyectos sean autofinanciables.

b) Principal actividad. La Planeación Urbana de la Ciudad de Monterrey.

c) Cuenta Pública Ejercicio 2022.

d) Régimen jurídico como Organismo Descentralizado tenemos personalidad propia y Patrimonio Propio, siendo regulados por la Normatividad de la Función Pública.

e) Consideraciones fiscales del ente: EL Instituto está obligado a pagar los impuestos federales tales como:

-Entero de Retenciones Mensuales de ISR por Sueldos y Salarios y Asimilados a

Salarios.

-Pago Definitivo Mensual de IVA.

-Retención de ISR por cuenta de Terceros o por Arrendamiento de Inmuebles.

-Retención de IVA

f) Estructura organizacional básica.


I. El Instituto se estructura de la siguiente manera:

II. Junta Directiva;

III. Consejo Ciudadano;

IV. Cuerpo Técnico Administrativo, dirigido por un Director General, apoyado por las siguientes áreas:

- o Coordinación de Gestión de Recursos y Administración;
- o Coordinación de Regeneración Urbana y Urbanismo Social;
- o Coordinación de Movilidad Sustentable y Espacio Público;
- o Coordinación de Planeación Urbana y Capital Ambiental;
- o Centro de Inteligencia Territorial;
- o Coordinación de Proyectos Estratégicos de Infraestructura;



27

- o Asesor Jurídico;
- o Asesor en Comunicación
- o Para el despacho de su competencia el Director General se auxiliará con las Jefaturas de Departamento necesarias para el buen funcionamiento del Instituto Municipal de Planeación Urbana y Convivencia de Monterrey, Nuevo León.

V. Comisario.

- g) Fideicomisos, mandatos y análogos de los cuales es fideicomitente o fideicomisario  
No Aplica

## 5. Bases de Preparación de los Estados Financieros


Se informará sobre:

- a) Si se ha observado la normatividad emitida por el CONAC y las disposiciones legales aplicables.
- b) La normatividad aplicada para el reconocimiento, valuación y revelación de los diferentes rubros de la información financiera, así como las bases de medición utilizadas para la elaboración de los estados financieros; por ejemplo: costo histórico, valor de realización, valor razonable, valor de recuperación o cualquier otro método empleado y los criterios de aplicación de los mismos.
- c) Postulados básicos.
- d) Normatividad supletoria. En caso de emplear varios grupos de normatividades (normatividades supletorias), deberá realizar la justificación razonable correspondiente, su alineación con los PBCG y a las características cualitativas asociadas descritas en el MCCG (documentos publicados en el Diario Oficial de la Federación, agosto 2009).
- e) Para las entidades que por primera vez estén implementando el base devengado de acuerdo a la Ley de Contabilidad, deberán:
  - Revelar las nuevas políticas de reconocimiento;
  - Su plan de implementación;
  - Revelar los cambios en las políticas, la clasificación y medición de las mismas, así como su impacto en la información financiera, y
  - Presentar los últimos estados financieros con la normatividad anteriormente utilizada con las nuevas políticas para fines de comparación en la transición a la base devengada.

## 6. Políticas de Contabilidad Significativas

Se informará sobre:

- a) Actualización: se informará del método utilizado para la actualización del valor de los activos, pasivos y Hacienda Pública/Patrimonio y las razones de dicha elección. Así como informar de la desconexión o reconexión inflacionaria.
- b) Informar sobre la realización de operaciones en el extranjero y de sus efectos en la información financiera gubernamental.
- c) Método de valuación de la inversión en acciones de Compañías subsidiarias no consolidadas y asociadas.
- d) Sistema y método de valuación de inventarios y costo de lo vendido.
- e) Beneficios a empleados: revelar el cálculo de la reserva actuarial, valor presente de los ingresos esperados comparado con el valor presente de la estimación de gastos tanto de los beneficiarios actuales como futuros.
- f) Provisiones: objetivo de su creación, monto y plazo.
- g) Reservas: objetivo de su creación, monto y plazo.



# Informe Anual de Cuenta Pública 2022



- h) Cambios en políticas contables y corrección de errores junto con la revelación de los efectos que se tendrá en la información financiera del ente público, ya sea retrospectivos o prospectivos.
- i) Reclasificaciones: se deben revelar todos aquellos movimientos entre cuentas por efectos de cambios en los tipos de operaciones.
- j) Depuración y cancelación de saldos.

## 7. Posición en Moneda Extranjera y Protección por Riesgo Cambiario

No aplica

## 8. Reporte Analítico del Activo

De conformidad con las Principales Reglas de Registro y Valoración del Patrimonio (Elementos Generales) publicadas en el Diario Oficial de la Federación (DOF) el 27 de diciembre de 2010 y con las Reglas Específicas del Registro y Valoración del Patrimonio publicadas en el DOF el 13 de diciembre de 2011, la estimación de la vida útil de un bien será una cuestión de criterio basada en la experiencia que el ente público tenga con activos similares o de la aplicación, de manera excepcional de esta Guía.

“Guía de Vida Útil Estimada y Porcentajes de Depreciación”

| Cuenta         | Concepto   | Años de vida útil | % de depreciación anual |
|----------------|--|-------------------|-------------------------|
| <b>1.2.4</b>   | <b>BIENES MUEBLES</b>                                |                   |                         |
| <b>1.2.4.1</b> | <b>Mobiliario y Equipo de Administración</b>         |                   |                         |
| 1.2.4.1.1      | Muebles de Oficina y Estantería                      | 10                | 10                      |
| 1.2.4.1.2      | Muebles, Excepto De Oficina Y Estantería             | 10                | 10                      |
| 1.2.4.1.3      | Equipo de Cómputo y de Tecnologías de la Información | 3                 | 33.3                    |
| 1.2.4.1.9      | Otros Mobiliarios y Equipos de Administración        | 10                | 10                      |
| <b>1.2.4.2</b> | <b>Mobiliario y Equipo Educativo y Recreativo</b>    |                   |                         |
| 1.2.4.2.1      | Equipos y Aparatos Audiovisuales                     | 3                 | 33.3                    |
| 1.2.4.2.2      | Aparatos Deportivos                                  | 5                 | 20                      |
| 1.2.4.2.3      | Cámaras Fotográficas y de Video                      | 3                 | 33.3                    |
| 1.2.4.2.9      | Otro Mobiliario y Equipo Educativo y Recreativo      | 5                 | 20                      |
| <b>1.2.4.3</b> | <b>Equipo e Instrumental Médico y de Laboratorio</b> |                   |                         |
| 1.2.4.3.1      | Equipo Médico y de Laboratorio                       | 5                 | 20                      |
| 1.2.4.3.2      | Instrumental Médico y de Laboratorio                 | 5                 | 20                      |
| <b>1.2.4.4</b> | <b>Equipo de Transporte</b>                          |                   |                         |
| 1.2.4.4.1      | Automóviles y Equipo Terrestre                       | 5                 | 20                      |
| 1.2.4.4.2      | Carrocerías y Remolques                              | 5                 | 20                      |
| 1.2.4.4.3      | Equipo Aeroespacial                                  | 5                 | 20                      |
| 1.2.4.4.4      | Equipo Ferroviario                                   | 5                 | 20                      |
| 1.2.4.4.5      | Embarcaciones  | 5                 | 20                      |
| 1.2.4.4.9      | Otros Equipos de Transporte                          | 5                 | 20                      |

29

# Informe Anual de Cuenta Pública 2022



INSTITUTO MUNICIPAL DE PLANEACION URBANA Y CONVIVENCIA DE MONTERREY

ESTADO DE ANALITICO DEL ACTIVO

A Diciembre De 2022

|   | SALDO INICIAL              | CARGOS DEL PERIODO          | ABONOS DEL PERIODO          | SALDO FINAL                 | VARACIÓN DEL PERIODO        |
|---|----------------------------|-----------------------------|-----------------------------|-----------------------------|-----------------------------|
| <b>ACTIVO</b>   | <b><u>2,131,395.17</u></b> | <b><u>72,662,439.69</u></b> | <b><u>58,769,997.11</u></b> | <b><u>16,023,747.75</u></b> | <b><u>13,892,442.58</u></b> |
| <b>ACTIVO CIRCULANTE</b>                                      | <b>1,702,853.58</b>        | <b>72,629,468.86</b>        | <b>58,604,313.34</b>        | <b>16,728,010.10</b>        | <b>14,025,156.52</b>        |
| Efectivo y Equivalentes                                       | 1,657,853.58               | 38,133,595.17               | 24,114,232.65               | 15,677,216.10               | 14,019,362.52               |
| Derechos a Recibir Efectivo o Equivalentes                    | 45,000.00                  | 34,495,874.69               | 34,490,080.69               | 50,794.00                   | 5,794.00                    |
| Derechos a Recibir Bienes o Servicios                         | 0.00                       | 0.00                        | 0.00                        | 0.00                        | 0.00                        |
| Inventarios   | 0.00                       | 0.00                        | 0.00                        | 0.00                        | 0.00                        |
| Almacenes   | 0.00                       | 0.00                        | 0.00                        | 0.00                        | 0.00                        |
| Estimación por Pérdida o Deterioro de Activos Circulantes     | 0.00                       | 0.00                        | 0.00                        | 0.00                        | 0.00                        |
| Otros Activos Circulantes                                     | 0.00                       | 0.00                        | 0.00                        | 0.00                        | 0.00                        |
| <b>ACTIVO NO CIRCULANTE</b>                                   | <b>428,451.59</b>          | <b>32,069.83</b>            | <b>165,683.77</b>           | <b>295,737.65</b>           | <b>-132,713.94</b>          |
| Inversiones Financieras a Largo Plazo                         | 0.00                       | 0.00                        | 0.00                        | 0.00                        | 0.00                        |
| Derechos a Recibir Efectivo o Equivalentes a Largo Plazo      | 0.00                       | 0.00                        | 0.00                        | 0.00                        | 0.00                        |
| Bienes Inmuebles, Infraestructura y Construcciones en Proceso | 0.00                       | 0.00                        | 0.00                        | 0.00                        | 0.00                        |
| Bienes Muebles  | 1,588,021.13               | 23,674.00                   | 11,500.00                   | 1,600,195.13                | 12,174.00                   |
| Activos Intangibles   | 0.00                       | 0.00                        | 0.00                        | 0.00                        | 0.00                        |
| Depreciación, Deterioro y Amortización Acumulada de Bienes    | -1,159,569.54              | 9,295.83                    | 154,183.77                  | -1,304,457.48               | -144,887.94                 |
| Activos Diferidos   | 0.00                       | 0.00                        | 0.00                        | 0.00                        | 0.00                        |
| Estimación por Pérdida o Deterioro de Activos no Circulantes  | 0.00                       | 0.00                        | 0.00                        | 0.00                        | 0.00                        |
| Otros Activos no Circulantes                                  | 0.00                       | 0.00                        | 0.00                        | 0.00                        | 0.00                        |

30 R



# Informe Anual de Cuenta Pública 2022



- 9. **Fideicomisos, Mandatos y Análogos**  
No aplica
- 10. **Reporte de la Recaudación**  
No aplica
- 11. **Información sobre la Deuda y el Reporte Analítico de la Deuda**

INSTITUTO MUNICIPAL DE PLANEACION URBANA Y CONVIVENCIA DE MONTERREY  
ESTADO ANALITICO DE LA DEUDA Y OTROS PASIVOS

A Diciembre De 2022

| DENOMINACIÓN DE LAS DEUDAS             | MONEDA DE<br>CONTRATACIÓN | INSTITUCIÓN<br>O PAIS<br>ACREEDOR | SALDO INICIAL DEL<br>PERIODO | SALDO FINAL<br>DEL PERIODO |
|--|---------------------------|-----------------------------------|------------------------------|----------------------------|
| <b>DEUDA PÚBLICA</b>                   |                           |                                   |                              |                            |
| <b>CORTO PLAZO</b>                     |                           |                                   |                              |                            |
| <b>Deuda Interna</b>                   |                           |                                   |                              |                            |
| Instituciones de Crédito               |                           |                                   |                              |                            |
| Títulos y Valores                      |                           |                                   |                              |                            |
| Arrendamientos Financieros             |                           |                                   |                              |                            |
| <b>Deuda Externa</b>                   |                           |                                   |                              |                            |
| Organismos Financieros Internacionales |                           |                                   |                              |                            |
| Deuda Bilateral                        |                           |                                   |                              |                            |
| Títulos y Valores                      |                           |                                   |                              |                            |
| Arrendamientos Financieros             |                           |                                   |                              |                            |
| <b>Sub Total Corto Plazo:</b>          |                           |                                   |                              |                            |
| <b>LARGO PLAZO</b>                     |                           |                                   |                              |                            |
| <b>Deuda Interna</b>                   |                           |                                   |                              |                            |
| Instituciones de Crédito               |                           |                                   |                              |                            |
| Títulos y Valores                      |                           |                                   |                              |                            |
| Arrendamientos Financieros             |                           |                                   |                              |                            |
| <b>Deuda Externa</b>                   |                           |                                   |                              |                            |
| Organismos Financieros Internacionales |                           |                                   |                              |                            |
| Deuda Bilateral                        |                           |                                   |                              |                            |
| Títulos y Valores                      |                           |                                   |                              |                            |
| Arrendamientos Financieros             |                           |                                   |                              |                            |
| <b>Sub Total Largo Plazo:</b>          |                           |                                   |                              |                            |
| <b>Otros Pasivos</b>                   |                           |                                   | <b>1,538,056.47</b>          | <b>2,891,488.26</b>        |
| <b>Total Deuda y Otros Pasivos</b>     |                           |                                   | <b>1,538,056.47</b>          | <b>2,891,488.26</b>        |

31

**12. Calificaciones otorgadas**

No aplica

**13. Proceso de Mejora**

Se informará de:

- a) Principales Políticas de control interno.
- b) Medidas de desempeño financiero, metas y alcance.

**14. Información por Segmentos**

No aplica

**15. Eventos Posteriores al Cierre**


No aplica

**16. Partes Relacionadas**

No aplica


**17. Responsabilidad Sobre la Presentación Razonable de la Información Contable**

La Información Contable deberá estar firmada en cada página de la misma e incluir al final la siguiente leyenda: "Bajo protesta de decir verdad declaramos que los Estados Financieros y sus notas, son razonablemente correctos y son responsabilidad del emisor". Lo anterior, no será aplicable para la información contable consolidada.



---

Lic. Edgar Olaiz Ortiz  
Director General



---

Luz Consuelo Castillo Pérez  
Coordinadora de Gestión de Recursos  
y Administración



**CUENTA PUBLICA 2022**  
**INSTITUTO MUNICIPAL DE PLANEACION URBANA Y CONVIVENCIA DE MONTERREY**  
**ESTADO DE ANALITICO DEL ACTIVO**

A Diciembre De 2022

| <b>ACTIVO</b>   | <b>SALDO INICIAL</b>       | <b>CARGOS DEL PERIODO</b>   | <b>ABONOS DEL PERIODO</b>   | <b>SALDO FINAL</b>          | <b>VARACIÓN DEL PERIODO</b> |
|---|----------------------------|-----------------------------|-----------------------------|-----------------------------|-----------------------------|
|   | <b><u>2,131,305.17</u></b> | <b><u>72,662,439.89</u></b> | <b><u>58,769,997.11</u></b> | <b><u>16,023,747.75</u></b> | <b><u>13,892,442.58</u></b> |
| <b>ACTIVO CIRCULANTE</b>                                      |                            |                             |                             |                             |                             |
| Efectivo y Equivalentes                                       | 1,702,853.58               | 72,629,469.86               | 58,604,313.34               | 15,728,010.10               | 14,025,156.52               |
| Derechos a Recibir Efectivo o Equivalentes                    | 1,657,853.58               | 38,133,595.17               | 24,114,282.65               | 15,677,216.10               | 14,019,362.52               |
| Derechos a Recibir Bienes o Servicios                         | 45,000.00                  | 34,495,874.89               | 34,490,080.69               | 50,794.00                   | 5,794.00                    |
| Inventarios   | 0.00                       | 0.00                        | 0.00                        | 0.00                        | 0.00                        |
| Almacenes   | 0.00                       | 0.00                        | 0.00                        | 0.00                        | 0.00                        |
| Estimación por Pérdida o Deterioro de Activos Circulantes     | 0.00                       | 0.00                        | 0.00                        | 0.00                        | 0.00                        |
| Otros Activos Circulantes                                     | 0.00                       | 0.00                        | 0.00                        | 0.00                        | 0.00                        |
| <b>ACTIVO NO CIRCULANTE</b>                                   | <b>429,451.59</b>          | <b>32,969.83</b>            | <b>165,683.77</b>           | <b>295,737.65</b>           | <b>-132,713.94</b>          |
| Inversiones Financieras a Largo Plazo                         | 0.00                       | 0.00                        | 0.00                        | 0.00                        | 0.00                        |
| Derechos a Recibir Efectivo o Equivalentes a Largo Plazo      | 0.00                       | 0.00                        | 0.00                        | 0.00                        | 0.00                        |
| Bienes Inmuebles, Infraestructura y Construcciones en Proceso | 0.00                       | 0.00                        | 0.00                        | 0.00                        | 0.00                        |
| Bienes Muebles  | 1,588,021.13               | 23,674.00                   | 11,500.00                   | 1,800,195.13                | 12,174.00                   |
| Activos Intangibles   | 0.00                       | 0.00                        | 0.00                        | 0.00                        | 0.00                        |
| Depreciación, Deterioro y Amortización Acumulada de Bienes    | -1,159,569.54              | 9,295.83                    | 154,183.77                  | -1,304,457.48               | -144,887.94                 |
| Activos Diferidos   | 0.00                       | 0.00                        | 0.00                        | 0.00                        | 0.00                        |
| Estimación por Pérdida o Deterioro de Activos no Circulantes  | 0.00                       | 0.00                        | 0.00                        | 0.00                        | 0.00                        |
| Otros Activos no Circulantes                                  | 0.00                       | 0.00                        | 0.00                        | 0.00                        | 0.00                        |

LIC. EDGAR OLAIZ ORTIZ  
 DIRECTOR GENERAL

C.P. LUZ CONSUELO CASTILLO PÉREZ  
 COORDINADORA DE GESTIÓN DE RECURSOS Y ADMINISTRACIÓN

"Bajo protesta de decir verdad declaramos que los Estados Financieros y sus notas, son razonablemente correctos y son responsabilidad del emisor"



CUENTA PUBLICA 2022

INSTITUTO MUNICIPAL DE PLANEACION URBANA Y CONVIVENCIA DE MONTERREY  
ESTADO ANALITICO DE LA DEUDA Y OTROS PASIVOS

A Diciembre De 2022

| DENOMINACIÓN DE LAS DEUDAS             | MONEDA DE CONTRATACIÓN | INSTITUCIÓN Ó PAIS ACREEDOR | SALDO INICIAL DEL PERIODO | SALDO FINAL DEL PERIODO |
|--|------------------------|-----------------------------|---------------------------|-------------------------|
| <b>DEUDA PÚBLICA</b>                   |                        |                             |                           |                         |
| <b>CORTO PLAZO</b>                     |                        |                             |                           |                         |
| <b>Deuda Interna</b>                   |                        |                             |                           |                         |
| Instituciones de Crédito               |                        |                             |                           |                         |
| Títulos y Valores                      |                        |                             |                           |                         |
| Arrendamientos Financieros             |                        |                             |                           |                         |
| <b>Deuda Externa</b>                   |                        |                             |                           |                         |
| Organismos Financieros Internacionales |                        |                             |                           |                         |
| Deuda Bilateral                        |                        |                             |                           |                         |
| Títulos y Valores                      |                        |                             |                           |                         |
| Arrendamientos Financieros             |                        |                             |                           |                         |
| <b>Sub Total Corto Plazo:</b>          |                        |                             |                           |                         |
| <b>LARGO PLAZO</b>                     |                        |                             |                           |                         |
| <b>Deuda Interna</b>                   |                        |                             |                           |                         |
| Instituciones de Crédito               |                        |                             |                           |                         |
| Títulos y Valores                      |                        |                             |                           |                         |
| Arrendamientos Financieros             |                        |                             |                           |                         |
| <b>Deuda Externa</b>                   |                        |                             |                           |                         |
| Organismos Financieros Internacionales |                        |                             |                           |                         |
| Deuda Bilateral                        |                        |                             |                           |                         |
| Títulos y Valores                      |                        |                             |                           |                         |
| Arrendamientos Financieros             |                        |                             |                           |                         |
| <b>Sub Total Largo Plazo:</b>          |                        |                             |                           |                         |
| <b>Otros Pasivos</b>                   |                        |                             | <b>1,538,056.47</b>       | <b>2,891,488.26</b>     |
| <b>Total Deuda y Otros Pasivos</b>     |                        |                             | <b>1,538,056.47</b>       | <b>2,891,488.26</b>     |



  
 LIC. EDGAR OLAZ ORTIZ  
 DIRECTOR GENERAL

  
 C.P. LUZ CONSUELO CASTILLO PÉREZ  
 COORDINADORA DE GESTIÓN DE RECURSOS Y ADMINISTRACIÓN

"Bajo protesta de decir verdad declaramos que los Estados Financieros y sus notas, son razonablemente correctos y son responsabilidad del emisor"



# INFORMACION PRESUPUESTAL

 35 

CUENTA PÚBLICA 2022  
INSTITUTO MUNICIPAL DE PLANEACIÓN URBANA Y CONVIVENCIA DE MONTERREY  
ESTADO ANALÍTICO DE INGRESOS  
De Enero a Diciembre Del 2022

| Rubro de Ingresos   | ESTIMADO<br>1        | AMPLIACIONES/<br>(REDUCCIONES)<br>2 | MODIFICADO 3=(1+2)   | INGRESOS             |                      |                       |
|---|----------------------|-------------------------------------|----------------------|----------------------|----------------------|-----------------------|
|   |                      |                                     |                      | DEVENGADO<br>4       | RECAUDADO<br>5       | DIFERENCIA<br>6=(5-1) |
| Impuestos   |                      |                                     |                      |                      |                      |                       |
| Cuotas y Aportaciones de Seguridad Social   |                      |                                     |                      |                      |                      |                       |
| Contribuciones de Mejoras   |                      |                                     |                      |                      |                      |                       |
| Derechos  |                      |                                     |                      |                      |                      |                       |
| Productos   |                      |                                     |                      |                      |                      |                       |
| Aprovechamientos  |                      |                                     |                      |                      |                      |                       |
| Ingresos por venta de Bienes y Prestación de Servicios  | 0.00                 | 2,779.17                            | 2,779.17             | 2,779.17             | 2,779.17             | 2,779.17              |
| Participaciones, Aportaciones, Convenios, Incentivos Derivados de la Colaboración Fiscal y Fondos Distintos de Aportaciones   |                      |                                     |                      |                      |                      |                       |
| Transferencias, Asignaciones, Subsidios y Subvenciones, y Pensiones y Jubilaciones  | 13,000,000.00        | 21,283,357.39                       | 34,283,357.39        | 34,283,357.39        | 34,283,357.39        | 21,283,357.39         |
| Ingresos Derivados de Financiamientos   |                      |                                     |                      |                      |                      |                       |
| <b>Total</b>  | <b>13,000,000.00</b> | <b>21,286,136.56</b>                | <b>34,286,136.56</b> | <b>34,286,136.56</b> | <b>34,286,136.56</b> | <b>21,286,136.56</b>  |
| <b>Estado Analítico de Ingresos por Fuente de Financiamiento</b>  |                      |                                     |                      |                      |                      |                       |
| <b>Ingresos del Poder Ejecutivo Federal o Estatal y de los Municipios</b>   |                      |                                     |                      |                      |                      |                       |
| Impuestos   |                      |                                     |                      |                      |                      |                       |
| Cuotas y Aportaciones de Seguridad Social   |                      |                                     |                      |                      |                      |                       |
| Contribuciones de Mejoras   |                      |                                     |                      |                      |                      |                       |
| Derechos  |                      |                                     |                      |                      |                      |                       |
| Productos 1   |                      |                                     |                      |                      |                      |                       |
| Aprovechamientos 2  |                      |                                     |                      |                      |                      |                       |
| Participaciones, Aportaciones, Convenios, Incentivos Derivados de la Colaboración Fiscal y Fondos Distintos de Aportaciones   |                      |                                     |                      |                      |                      |                       |
| Transferencias, Asignaciones, Subsidios y Subvenciones, y Pensiones y Jubilaciones  |                      |                                     |                      |                      |                      |                       |
| <b>Ingresos de los Entes Públicos de los Poderes Legislativo y Judicial, de los Organos Autonomos y del Sector Paraestatal o Paramunicipal, Así como de las Empresas Productivas del Estado</b> | <b>13,000,000.00</b> | <b>21,286,136.56</b>                | <b>34,286,136.56</b> | <b>34,286,136.56</b> | <b>34,286,136.56</b> | <b>21,286,136.56</b>  |
| Cuotas y Aportaciones de Seguridad Social   |                      |                                     |                      |                      |                      |                       |
| Productos 1   |                      |                                     |                      |                      |                      |                       |
| Ingresos por venta de Bienes, Prestación de Servicios y Otros Ingresos 3  | 0.00                 | 2,779.17                            | 2,779.17             | 2,779.17             | 2,779.17             | 2,779.17              |
| Transferencias, Asignaciones, Subsidios y Subvenciones, y Pensiones y Jubilaciones  | 13,000,000.00        | 21,283,357.39                       | 34,283,357.39        | 34,283,357.39        | 34,283,357.39        | 21,283,357.39         |
| <b>Ingresos Derivados de Financiamientos</b>  |                      |                                     |                      |                      |                      |                       |
| Ingresos Derivados de Financiamientos   |                      |                                     |                      |                      |                      |                       |
| <b>Total</b>  | <b>13,000,000.00</b> | <b>21,286,136.56</b>                | <b>34,286,136.56</b> | <b>34,286,136.56</b> | <b>34,286,136.56</b> | <b>21,286,136.56</b>  |

1 Incluye intereses que generan las cuentas bancarias de los entes públicos en productos.

2 Incluye donativos en efectivo del Poder Ejecutivo, entre otros aprovechamientos.

3 Se refiere a los ingresos propios obtenidos por los Poderes Legislativo y Judicial, los Organos Autonomos y las entidades de la administración pública paraestatal y paramunicipal, por sus actividades diversas no inherentes a su operación que generan recursos y que no sean ingresos por venta de bienes o prestación de servicios, tales como donativos en efectivo, entre otros.

LIC. EDGAR OLAIZ ORTIZ  
DIRECTOR GENERAL

C.P. LUZ CONSUELO CASTILLO PÉREZ  
COORDINADORA DE GESTIÓN DE RECURSOS Y ADMINISTRACIÓN

"Bajo protesta de decir verdad declaramos que los Estados Financieros y sus notas, son razonablemente correctos y son responsabilidad del emisor"



**CUENTA PUBLICA 2022**  
**INSTITUTO MUNICIPAL DE PLANEACION URBANA Y CONVIVENCIA DE MONTERREY**

**ESTADO ANALITICO DEL EJERCICIO DEL PRESUPUESTO DE EGRESOS**  
**CLASIFICACION ADMINISTRATIVA**

**De Enero a Diciembre Del 2022**

| CONCEPTO  | APROBADO<br>1        | AMPLIACIONES/<br>(REDUCCIONES)<br>2 | EGRESO<br>MODIFICADO<br>3=(1+2) | DEVENGADO<br>4       | EGRESOS<br>PAGADO 5  | SUBEJERCIDO<br>6=(3-4) |
|---|----------------------|-------------------------------------|---------------------------------|----------------------|----------------------|------------------------|
| INSTITUTO MUNICIPAL DE PLANEACION URBANA Y CONVIVENCIA DE MONTERREY | 13,121,743.50        | 21,286,136.56                       | 34,407,880.06                   | 20,806,205.49        | 19,998,819.44        | 13,601,674.57          |
| <b>TOTAL DE GASTO</b>   | <b>13,121,743.50</b> | <b>21,286,136.56</b>                | <b>34,407,880.06</b>            | <b>20,806,205.49</b> | <b>19,998,819.44</b> | <b>13,601,674.57</b>   |

**Gobierno (Federal/Estatal/Municipal) de INSTITUTO MUNICIPAL DE PLANEACION URBANA Y CONVIVENCIA DE MONTERREY**  
 Estado Analítico del Ejercicio del Presupuesto de Egresos  
 Clasificación Administrativa  
**De Enero a Diciembre Del 2022**

| CONCEPTO              | APROBADO<br>1 | AMPLIACIONES/<br>(REDUCCIONES)<br>2 | EGRESO<br>MODIFICADO<br>3=(1+2) | DEVENGADO<br>4 | EGRESOS<br>PAGADO 5 | SUBEJERCIDO<br>6=(3-4) |
|-----------------------|---------------|-------------------------------------|---------------------------------|----------------|---------------------|------------------------|
| Poder Ejecutivo       |               |                                     |                                 |                |                     |                        |
| Poder Legislativo     |               |                                     |                                 |                |                     |                        |
| Poder Judicial        |               |                                     |                                 |                |                     |                        |
| Órganos Autónomos     |               |                                     |                                 |                |                     |                        |
| <b>TOTAL DE GASTO</b> |               |                                     |                                 |                |                     |                        |

**Sector Paraestatal del Gobierno (Federal/Estatal/Municipal) de INSTITUTO MUNICIPAL DE PLANEACION URBANA Y CONVIVENCIA DE MONTERREY**  
 Estado Analítico del Ejercicio del Presupuesto de Egresos  
 Clasificación Administrativa  
**De Enero a Diciembre Del 2022**

| CONCEPTO  | APROBADO<br>1 | AMPLIACIONES/<br>(REDUCCIONES)<br>2 | EGRESO<br>MODIFICADO<br>3=(1+2) | DEVENGADO<br>4 | EGRESOS<br>PAGADO 5 | SUBEJERCIDO<br>6=(3-4) |
|---|---------------|-------------------------------------|---------------------------------|----------------|---------------------|------------------------|
| Entidades Paraestatales y Fideicomisos No Empresariales y No Financieros                              |               |                                     |                                 |                |                     |                        |
| Instituciones Públicas de la Seguridad Social   |               |                                     |                                 |                |                     |                        |
| Entidades Paraestatales Empresariales No Financieras con Participación Estatal Mayoritaria            |               |                                     |                                 |                |                     |                        |
| Fideicomisos Empresariales No Financieros con Participación Estatal Mayoritaria                       |               |                                     |                                 |                |                     |                        |
| Entidades Paraestatales Empresariales Financieras Monetarias con Participación Estatal Mayoritaria    |               |                                     |                                 |                |                     |                        |
| Entidades Paraestatales Empresariales Financieras No Monetarias con Participación Estatal Mayoritaria |               |                                     |                                 |                |                     |                        |
| Fideicomisos Financieros Públicos con Participación Estatal Mayoritaria                               |               |                                     |                                 |                |                     |                        |
| <b>TOTAL DE GASTO</b>   |               |                                     |                                 |                |                     |                        |

LIC. EDGAR OLAIZ ORTIZ  
DIRECTOR GENERAL


C.P. LUZ CONSUELO CASTILLO PÉREZ  
COORDINADORA DE GESTIÓN DE RECURSOS Y ADMINISTRACIÓN

**"Bajo protesta de decir verdad declaramos que los Estados Financieros y sus notas, son razonablemente correctos y son responsabilidad del emisor"**


CUENTA PUBLICA 2022  
INSTITUTO MUNICIPAL DE PLANEACION URBANA Y CONVIVENCIA DE MONTERREY

ESTADO ANALITICO DEL EJECICIO DEL PRESUPUESTO DE EGRESOS  
CLASIFICACION ECONOMICA (por tipo de Gasto)  
De Enero a Diciembre Del 2022

| CONCEPTO   | APROBADO 1           | AMPLIACIONES/<br>(REDUCCIONES) | EGRESO MODIFICADO<br>3=(1+2) | EGRESOS              |                      | SUBEJERCIDO<br>6=(3-4) |
|--|----------------------|--------------------------------|------------------------------|----------------------|----------------------|------------------------|
|  |                      | 2                              |                              | DEVENGADO<br>4       | PAGADO 5             |                        |
| Gasto Corriente                                  | 12,594,000.00        | 21,469,773.82                  | 34,063,773.82                | 20,782,531.49        | 19,975,145.44        | 13,281,242.33          |
| Gasto de Capital                                 | 527,743.50           | -183,637.26                    | 344,106.24                   | 23,674.00            | 23,674.00            | 320,432.24             |
| Amortizacion de la Deuda y Disminucion de Pasivo |                      |                                |                              |                      |                      |                        |
| Pensiones y Jubilaciones                         |                      |                                |                              |                      |                      |                        |
| Participaciones                                  |                      |                                |                              |                      |                      |                        |
| <b>TOTAL DEL GASTO</b>                           | <b>13,121,743.50</b> | <b>21,286,136.56</b>           | <b>34,407,880.06</b>         | <b>20,806,205.49</b> | <b>19,998,819.44</b> | <b>13,601,674.57</b>   |



M.C. EDGAR OLAJIZ ORTIZ  
DIRECTOR GENERAL



C.P. LUZ CONSUELO CASTILLO PÉREZ  
COORDINADORA DE GESTIÓN DE RECURSOS Y ADMINISTRACIÓN

**"Bajo protesta de decir verdad declaramos que los Estados Financieros y sus notas, son razonablemente correctos y son responsabilidad del emisor"**



**CUENTA PUBLICA 2022**  
**INSTITUTO MUNICIPAL DE PLANEACION URBANA Y CONVIVENCIA DE MONTERREY**  
**ESTADO ANALITICO DEL EJECIO DEL PRESUPUESTO DE EGRESOS**  
**CLASIFICACION POR OBJETO DEL GASTO(Capitulo y Concepto)**



De Enero a Diciembre Del 2022

| CONCEPTO  | APROBADO<br>1 | AMPLIACIONES/<br>(REDUCCIONES)<br>2 | EGRESO MODIFICADO<br>3=(1+2) | DEVENGADO<br>4 | EGRESOS<br>PAGADO 5 | SUB EJERCIDO<br>6=(3-4) |
|---|---------------|-------------------------------------|------------------------------|----------------|---------------------|-------------------------|
| <b>SERVICIOS PERSONALES</b>   |               |                                     |                              |                |                     |                         |
| REMUNERACIONES AL PERSONAL DE CARACTER PERMANENTE                         | 9,613,405.00  | 4,303,861.02                        | 13,917,266.02                | 13,917,266.02  | 13,625,063.63       | 0.00                    |
| REMUNERACIONES AL PERSONAL DE CARACTER TRANSITORIO                        | 5,699,856.07  | 2,977,258.00                        | 8,677,114.07                 | 8,677,114.07   | 8,677,114.07        | 0.00                    |
| REMUNERACIONES ADICIONALES Y ESPECIALES                                   | 0.00          | 0.00                                | 0.00                         | 0.00           | 0.00                | 0.00                    |
| SEGURIDAD SOCIAL  | 1,424,963.93  | 638,955.64                          | 2,063,919.57                 | 2,063,919.57   | 2,063,919.57        | 0.00                    |
| OTRAS PRESTACIONES SOCIALES Y ECONOMICAS                                  | 1,702,682.08  | 299,975.15                          | 2,002,657.23                 | 2,002,657.23   | 1,710,454.84        | 0.00                    |
| PREVISIONES   | 0.00          | 0.00                                | 0.00                         | 0.00           | 0.00                | 0.00                    |
| PAGO DE ESTIMULOS A SERVIDORES PUBLICOS                                   | 548,408.88    | 241,271.59                          | 789,680.47                   | 789,680.47     | 789,680.47          | 0.00                    |
| <b>MATERIALES Y SUMINISTROS</b>   | 237,494.04    | 146,400.64                          | 383,894.68                   | 383,894.68     | 383,894.68          | 0.00                    |
| MATERIALES DE ADMINISTRACION, EMISION DE DOCUMENTOS Y ARTICULOS OFICIALES | 768,000.00    | -350,474.82                         | 417,525.18                   | 417,525.18     | 417,525.18          | 0.00                    |
| ALIMENTOS Y UTENSILIOS  | 420,000.00    | -144,338.54                         | 275,661.46                   | 275,661.46     | 275,661.46          | 0.00                    |
| MATERIAS PRIMAS Y MATERIALES DE PRODUCCION Y COMERCIALIZACION             | 48,000.00     | -12,747.49                          | 35,252.51                    | 35,252.51      | 35,252.51           | 0.00                    |
| MATERIALES Y ARTICULOS DE CONSTRUCCION Y DE REPARACION                    | 0.00          | 0.00                                | 0.00                         | 0.00           | 0.00                | 0.00                    |
| PRODUCTOS QUIMICOS, FARMACEUTICOS Y DE LABORATORIO                        | 0.00          | 1,872.85                            | 1,872.85                     | 1,872.85       | 1,872.85            | 0.00                    |
| COMBUSTIBLES, LUBRICANTES Y ADITIVOS                                      | 96,000.00     | -7,120.65                           | 88,879.35                    | 88,879.35      | 88,879.35           | 0.00                    |
| VESTUARIO, BLANCOS, PRENDAS DE PROTECCION Y ARTICULOS DEPORTIVOS          | 180,000.00    | -180,000.00                         | 0.00                         | 0.00           | 0.00                | 0.00                    |
| MATERIALES Y SUMINISTROS PARA SEGURIDAD                                   | 0.00          | 0.00                                | 0.00                         | 0.00           | 0.00                | 0.00                    |
| HERRAMIENTAS, REFACCIONES Y ACCESORIOS MENORES                            | 24,000.00     | -8,140.99                           | 15,859.01                    | 15,859.01      | 15,859.01           | 0.00                    |
| <b>SERVICIOS GENERALES</b>  |               |                                     |                              |                |                     |                         |
| SERVICIOS BASICOS   | 2,212,595.00  | 17,516,387.62                       | 19,728,982.62                | 6,447,740.29   | 5,932,556.63        | 13,281,242.33           |
| SERVICIOS DE ARRENDAMIENTO  | 154,000.00    | -322.71                             | 153,677.29                   | 153,677.29     | 149,283.29          | 0.00                    |
| SERVICIOS PROFESIONALES, CIENTIFICOS, TECNICOS Y OTROS SERVICIOS          | 480,000.00    | 0.00                                | 480,000.00                   | 473,383.32     | 473,383.32          | 6,616.68                |
| SERVICIOS FINANCIEROS, BANCARIOS Y COMERCIALES                            | 36,000.00     | 1,224,520.92                        | 1,260,520.92                 | 1,260,520.92   | 1,260,520.92        | 0.00                    |
| SERVICIOS DE INSTALACION, REPARACION, MANTENIMIENTO Y CONSERVACION        | 48,000.00     | 129,749.81                          | 177,749.81                   | 177,749.81     | 177,749.81          | 0.00                    |
| SERVICIOS DE COMUNICACION SOCIAL Y PUBLICIDAD                             | 204,000.00    | -48,970.60                          | 155,029.40                   | 155,029.40     | 155,029.40          | 0.00                    |
| SERVICIOS DE COMUNICACION SOCIAL Y PUBLICIDAD                             | 24,000.00     | 235,840.00                          | 259,840.00                   | 129,920.00     | 129,920.00          | 129,920.00              |
| SERVICIOS DE TRASLADO Y VIATICOS  | 0.00          | 69,959.23                           | 69,959.23                    | 69,959.23      | 69,959.23           | 0.00                    |
| SERVICIOS OFICIALES   | 1,030,000.00  | 15,543,309.97                       | 16,573,309.97                | 3,428,604.32   | 3,024,537.66        | 13,144,705.65           |
| OTROS SERVICIOS GENERALES   | 236,595.00    | 362,301.00                          | 598,896.00                   | 598,896.00     | 492,173.00          | 0.00                    |
| <b>TRANSFERENCIAS, ASIGNACIONES, SUBSIDIOS Y OTRAS AYU</b>                |               |                                     |                              |                |                     |                         |
| TRANSFERENCIAS INTERNAS Y ASIGNACIONES AL SECTOR PÚBLICO                  | 0.00          | 0.00                                | 0.00                         | 0.00           | 0.00                | 0.00                    |
| TRANSFERENCIAS AL RESTO DEL SECTOR PÚBLICO                                | 0.00          | 0.00                                | 0.00                         | 0.00           | 0.00                | 0.00                    |
| SUBSIDIOS Y SUBVENCIONES  | 0.00          | 0.00                                | 0.00                         | 0.00           | 0.00                | 0.00                    |
| AYUDAS SOCIALES   | 0.00          | 0.00                                | 0.00                         | 0.00           | 0.00                | 0.00                    |
| PENSIONES Y JUBILACIONES  | 0.00          | 0.00                                | 0.00                         | 0.00           | 0.00                | 0.00                    |
| TRANSFERENCIAS A FIDEICOMISOS, MANDATOS Y OTROS ANALOGOS                  | 0.00          | 0.00                                | 0.00                         | 0.00           | 0.00                | 0.00                    |
| TRANSFERENCIAS A LA SEGURIDAD SOCIAL                                      | 0.00          | 0.00                                | 0.00                         | 0.00           | 0.00                | 0.00                    |
| DONATIVOS   | 0.00          | 0.00                                | 0.00                         | 0.00           | 0.00                | 0.00                    |
| TRANSFERENCIAS AL EXTERIOR  | 0.00          | 0.00                                | 0.00                         | 0.00           | 0.00                | 0.00                    |
| <b>BIENES MUEBLES, INMUEBLES E INTANGIBLES</b>                            |               |                                     |                              |                |                     |                         |
| MOBILIARIO Y EQUIPO DE ADMINISTRACION                                     | 527,743.50    | -183,637.26                         | 344,106.24                   | 23,674.00      | 23,674.00           | 320,432.24              |
|   | 407,743.50    | -183,637.26                         | 224,106.24                   | 23,674.00      | 23,674.00           | 200,432.24              |



CUENTA PUBLICA 2022  
 INSTITUTO MUNICIPAL DE PLANEACION URBANA Y CONVIVENCIA DE MONTERREY  
 ESTADO ANALITICO DEL EJECICIO DEL PRESUPUESTO DE EGRESOS  
 CLASIFICACION POR OBJETO DEL GASTO(Capitulo y Concepto)  
 De Enero a Diciembre Del 2022

| CONCEPTO  | EGRESOS       |                                     |                              |                |           |                        |
|---|---------------|-------------------------------------|------------------------------|----------------|-----------|------------------------|
|   | APROBADO<br>1 | AMPLIACIONES/<br>(REDUCCIONES)<br>2 | EGRESO MODIFICADO<br>3=(1+2) | DEVENGADO<br>4 | PAGADO 5  | SUBEJERCIDO<br>6=(3-4) |
| BIENES MUEBLES, INMUEBLES E INTANGIBLES                       | 527,743.50    | -183,637.26                         | 344,106.24                   | 23,674.00      | 23,674.00 | 320,432.24             |
| MOBILIARIO Y EQUIPO EDUCACIONAL Y RECREATIVO                  | 0.00          | 0.00                                | 0.00                         | 0.00           | 0.00      | 0.00                   |
| EQUIPO E INSTRUMENTAL MEDICO Y DE LABORATORIO                 | 0.00          | 0.00                                | 0.00                         | 0.00           | 0.00      | 0.00                   |
| VEHICULOS Y EQUIPO DE TRANSPORTE                              | 120,000.00    | 0.00                                | 120,000.00                   | 0.00           | 0.00      | 120,000.00             |
| EQUIPO DE DEFENSA Y SEGURIDAD                                 | 0.00          | 0.00                                | 0.00                         | 0.00           | 0.00      | 0.00                   |
| MAQUINARIA, OTROS EQUIPOS Y HERRAMIENTAS                      | 0.00          | 0.00                                | 0.00                         | 0.00           | 0.00      | 0.00                   |
| ACTIVOS BIOLOGICOS  | 0.00          | 0.00                                | 0.00                         | 0.00           | 0.00      | 0.00                   |
| BIENES INMUEBLES  | 0.00          | 0.00                                | 0.00                         | 0.00           | 0.00      | 0.00                   |
| ACTIVOS INTANGIBLES   | 0.00          | 0.00                                | 0.00                         | 0.00           | 0.00      | 0.00                   |
| INVERSION PÚBLICA   | 0.00          | 0.00                                | 0.00                         | 0.00           | 0.00      | 0.00                   |
| OBRA PÚBLICA EN BIENES DE DOMINIO PÚBLICO                     | 0.00          | 0.00                                | 0.00                         | 0.00           | 0.00      | 0.00                   |
| OBRA PÚBLICA EN BIENES PROPIOS                                | 0.00          | 0.00                                | 0.00                         | 0.00           | 0.00      | 0.00                   |
| PROYECTOS PRODUCTIVOS Y ACCIONES DE FOMENTO                   | 0.00          | 0.00                                | 0.00                         | 0.00           | 0.00      | 0.00                   |
| INVERSIONES FINANCIERAS Y OTRAS PROVISIONES                   | 0.00          | 0.00                                | 0.00                         | 0.00           | 0.00      | 0.00                   |
| INVERSIONES PARA EL FOMENTO DE ACTIVIDADES PRODUCTIVAS        | 0.00          | 0.00                                | 0.00                         | 0.00           | 0.00      | 0.00                   |
| ACCIONES Y PARTICIPACIONES DE CAPITAL                         | 0.00          | 0.00                                | 0.00                         | 0.00           | 0.00      | 0.00                   |
| COMPRA DE TITULOS Y VALORES                                   | 0.00          | 0.00                                | 0.00                         | 0.00           | 0.00      | 0.00                   |
| CONCESION DE PRSTAMOS   | 0.00          | 0.00                                | 0.00                         | 0.00           | 0.00      | 0.00                   |
| INVERSIONES EN FIDEICOMISOS, MANDATOS Y OTROS ANALOGOS        | 0.00          | 0.00                                | 0.00                         | 0.00           | 0.00      | 0.00                   |
| OTRAS INVERSIONES FINANCIERAS                                 | 0.00          | 0.00                                | 0.00                         | 0.00           | 0.00      | 0.00                   |
| PROVISIONES PARA CONTINGENCIAS Y OTRAS EROGACIONES ESPECIALES | 0.00          | 0.00                                | 0.00                         | 0.00           | 0.00      | 0.00                   |
| PARTICIPACIONES Y APORTACIONES                                | 0.00          | 0.00                                | 0.00                         | 0.00           | 0.00      | 0.00                   |
| PARTICIPACIONES   | 0.00          | 0.00                                | 0.00                         | 0.00           | 0.00      | 0.00                   |
| APORTACIONES  | 0.00          | 0.00                                | 0.00                         | 0.00           | 0.00      | 0.00                   |
| CONVENIOS   | 0.00          | 0.00                                | 0.00                         | 0.00           | 0.00      | 0.00                   |
| DEUDA PÚBLICA   | 0.00          | 0.00                                | 0.00                         | 0.00           | 0.00      | 0.00                   |
| AMORTIZACION DE LA DEUDA PÚBLICA                              | 0.00          | 0.00                                | 0.00                         | 0.00           | 0.00      | 0.00                   |
| INTERESES DE LA DEUDA PÚBLICA                                 | 0.00          | 0.00                                | 0.00                         | 0.00           | 0.00      | 0.00                   |
| COMISIONES DE LA DEUDA PÚBLICA                                | 0.00          | 0.00                                | 0.00                         | 0.00           | 0.00      | 0.00                   |
| GASTOS DE LA DEUDA PÚBLICA                                    | 0.00          | 0.00                                | 0.00                         | 0.00           | 0.00      | 0.00                   |
| COSTO POR COBERTURAS  | 0.00          | 0.00                                | 0.00                         | 0.00           | 0.00      | 0.00                   |
| APOYOS FINANCIEROS  | 0.00          | 0.00                                | 0.00                         | 0.00           | 0.00      | 0.00                   |



**CUENTA PUBLICA 2022**  
**INSTITUTO MUNICIPAL DE PLANEACION URBANA Y CONVIVENCIA DE MONTERREY**  
**ESTADO ANALITICO DEL EJECICIO DEL PRESUPUESTO DE EGRESOS**  
**CLASIFICACION POR OBJETO DEL GASTO(Capitulo y Concepto)**

**De Enero a Diciembre Del 2022**

| CONCEPTO   | EGRESOS              |                                     |                              |                      |                      |                        |
|--|----------------------|-------------------------------------|------------------------------|----------------------|----------------------|------------------------|
|  | APROBADO<br>1        | AMPLIACIONES/<br>(REDUCCIONES)<br>2 | EGRESO MODIFICADO<br>3=(1+2) | DEVENGADO<br>4       | PAGADO 5             | SUBEJERCIDO<br>6=(3-4) |
| DEUDA PÚBLICA                                      | 0.00                 | 0.00                                | 0.00                         | 0.00                 | 0.00                 | 0.00                   |
| ADEUDOS DE EJERCICIOS FISCALES ANTERIORES (ADEFAS) | 0.00                 | 0.00                                | 0.00                         | 0.00                 | 0.00                 | 0.00                   |
| <b>TOTAL DEL GASTO</b>                             | <b>13,121,743.50</b> | <b>21,286,136.56</b>                | <b>34,407,880.06</b>         | <b>20,806,205.49</b> | <b>19,998,819.44</b> | <b>13,601,674.57</b>   |

D.C. EDGAR OLAZ ORTIZ  
DIRECTOR GENERAL


C.P. LUZ CONSUELO CASTILLO PÉREZ  
COORDINADORA DE GESTIÓN DE RECURSOS Y ADMINISTRACIÓN

"Bajo protesta de decir verdad declaramos que los Estados Financieros y sus notas, son razonablemente correctos y son responsabilidad del emisor"



**CUENTA PUBLICA 2022**  
**INSTITUTO MUNICIPAL DE PLANEACION URBANA Y CONVIVENCIA DE MONTERREY**  
**ESTADO ANALITICO DEL EJERCICIO DEL PRESUPUESTO DE EGRESOS**  
**CLASIFICACION FUNCIONAL(FINALIDAD Y FUNCION)**  
**De Enero a Diciembre Del 2022**

| CONCEPTO   | APROBADO 1           | AMPLIACIONES/<br>(REDUCCIONES) 2 | EGRESO<br>MODIFICADO<br>3=(1+2) | DEVENGADO 4          | PAGADO 5             | SUBEJERCIDO<br>6=(3-4) |
|--|----------------------|----------------------------------|---------------------------------|----------------------|----------------------|------------------------|
| <b>Gobierno</b>  | 13,121,743.50        | 21,286,136.56                    | 34,407,880.06                   | 20,806,205.49        | 19,998,819.44        | 13,601,674.57          |
| Legislación  |                      |                                  |                                 |                      |                      |                        |
| Justicia   |                      |                                  |                                 |                      |                      |                        |
| Coordinación de la Política de Gobierno  | 13,121,743.50        | 21,286,136.56                    | 34,407,880.06                   | 20,806,205.49        | 19,998,819.44        | 13,601,674.57          |
| Relaciones Exteriores  |                      |                                  |                                 |                      |                      |                        |
| Asuntos Financieros y Hacendarios  |                      |                                  |                                 |                      |                      |                        |
| Seguridad Nacional   |                      |                                  |                                 |                      |                      |                        |
| Asuntos de Orden Público y Seguridad Interior  |                      |                                  |                                 |                      |                      |                        |
| Otros Servicios Generales  |                      |                                  |                                 |                      |                      |                        |
| <b>Desarrollo Social</b>   |                      |                                  |                                 |                      |                      |                        |
| Protección Ambiental   |                      |                                  |                                 |                      |                      |                        |
| Vivienda y Servicios a la Comunidad  |                      |                                  |                                 |                      |                      |                        |
| Salud  |                      |                                  |                                 |                      |                      |                        |
| Recreación Cultural y otras Manifestaciones Sociales   |                      |                                  |                                 |                      |                      |                        |
| Educación  |                      |                                  |                                 |                      |                      |                        |
| Protección Social  |                      |                                  |                                 |                      |                      |                        |
| Otros Asuntos Sociales   |                      |                                  |                                 |                      |                      |                        |
| <b>Desarrollo Económico</b>  |                      |                                  |                                 |                      |                      |                        |
| Asuntos Económicos, Comerciales y Laborales en General   |                      |                                  |                                 |                      |                      |                        |
| Agropecuaria, Silvicultura, Pesca y Caza   |                      |                                  |                                 |                      |                      |                        |
| Combustibles y Energía   |                      |                                  |                                 |                      |                      |                        |
| Minería, Manufacturas y Construcción   |                      |                                  |                                 |                      |                      |                        |
| Transporte   |                      |                                  |                                 |                      |                      |                        |
| Comunicaciones   |                      |                                  |                                 |                      |                      |                        |
| Turismo  |                      |                                  |                                 |                      |                      |                        |
| Ciencia, Tecnología e Innovación   |                      |                                  |                                 |                      |                      |                        |
| Otras Industrias y otros Asuntos Económicos  |                      |                                  |                                 |                      |                      |                        |
| <b>Otras no Clasificadas en Funciones Anteriores</b>   |                      |                                  |                                 |                      |                      |                        |
| Transacciones de la Deuda Pública/   |                      |                                  |                                 |                      |                      |                        |
| Costo Financiero de la Deuda   |                      |                                  |                                 |                      |                      |                        |
| Transferencias, Participaciones y Aportaciones<br>entre Diferentes Niveles y Ordenes de Gobierno |                      |                                  |                                 |                      |                      |                        |
| Saneamiento del Sistema Financiero   |                      |                                  |                                 |                      |                      |                        |
| Adeudos de Ejercicios Fiscales Anteriores  |                      |                                  |                                 |                      |                      |                        |
| <b>Total del Gasto</b>   | <b>13,121,743.50</b> | <b>21,286,136.56</b>             | <b>34,407,880.06</b>            | <b>20,806,205.49</b> | <b>19,998,819.44</b> | <b>13,601,674.57</b>   |

  
**LIC. EDGAR OLAZ ORTIZ**  
**DIRECTOR GENERAL**

  
**C.P. LUZ CONSUELO CASTILLO PÉREZ**  
**COORDINADORA DE GESTIÓN DE RECURSOS Y ADMINISTRACIÓN**

"Bajo protesta de decir verdad declaramos que los Estados Financieros y sus notas, son razonablemente correctos y son responsabilidad del emisor"




CUENTA PUBLICA 2022


INSTITUTO MUNICIPAL DE PLANEACION URBANA Y CONVIVENCIA DE MONTERREY

ENDEUDAMIENTO NETO

Del 1° de Enero al 31 de Diciembre de 2022

| Identificación de Crédito o Instrumento  | Contratación / Colocación | Amortización | Endeudamiento Neto |
|--|---------------------------|--------------|--------------------|
|  | A                         | B            | C = A - B          |
| <b>Créditos Bancarios</b>                |                           |              |                    |
|  |                           |              |                    |
|  |                           |              |                    |
| <b>Total Créditos Bancarios</b>          | <b>0.00</b>               |              |                    |
| <b>Otros Instrumentos de Deuda</b>       |                           |              |                    |
|  |                           |              |                    |
|  |                           |              |                    |
| <b>Total Otros Instrumentos de Deuda</b> | <b>0.00</b>               |              |                    |
| <b>TOTAL</b>                             | <b>0.00</b>               |              |                    |


  
 LIC. EDGAR OLAIZ ORTIZ  
 DIRECTOR GENERAL

  
 C.P. LUZ CONSUELO CASTILLO PÉREZ  
 COORDINADORA DE GESTIÓN DE RECURSOS Y ADMINISTRACIÓN

\*Bajo protesta de decir verdad declaramos que los Estados Financieros y sus notas, son razonablemente correctos y son responsabilidad del emisor\*



# INFORMACION PROGRAMATICA

  
44 R



**CUENTA PUBLICA 2022**  
**INSTITUTO MUNICIPAL DE PLANEACION URBANA Y CONVIVENCIA DE MONTERREY**  
**GASTO POR CATEGORIA PROGRAMATICA**  
**De Enero a Diciembre Del 2022**

| CONCEPTO   | APROBADO<br>1        | AMPLIACIONES/<br>(REDUCCIONES)<br>2 | EGRESO<br>MODIFICADO<br>3=(1+2) | DEVENGADO<br>4       | PAGADO 5             | EGRESOS<br>SUBEJERCIDO<br>6=(3-4) |
|--|----------------------|-------------------------------------|---------------------------------|----------------------|----------------------|-----------------------------------|
| Programas  |                      |                                     |                                 |                      |                      |                                   |
| Subsidios: Sector Social y Privado o Entidades Federativas y Municipios    |                      |                                     |                                 |                      |                      |                                   |
| Sujetos o Reglas de Operación  |                      |                                     |                                 |                      |                      |                                   |
| Otros Gastos y Partidas Extraordinarias                                    |                      |                                     |                                 |                      |                      |                                   |
| Desempeño de las Funciones   |                      |                                     |                                 |                      |                      |                                   |
| Prestación de Servicios Públicos   | 13,121,743.50        | 21,286,136.56                       | 34,407,880.06                   | 20,806,205.49        | 19,998,819.44        | 13,601,674.57                     |
| Provisión de Bienes Públicos   |                      |                                     |                                 |                      |                      |                                   |
| Planeación, seguimiento y evaluación políticas públicas                    | 13,121,743.50        | 21,286,136.56                       | 34,407,880.06                   | 20,806,205.49        | 19,998,819.44        | 13,601,674.57                     |
| Promoción y fomento  |                      |                                     |                                 |                      |                      |                                   |
| Regulación y supervisión   |                      |                                     |                                 |                      |                      |                                   |
| Funciones de las Fuerzas Armadas (Únicamente Gobierno Federal)             |                      |                                     |                                 |                      |                      |                                   |
| Específicos  |                      |                                     |                                 |                      |                      |                                   |
| Proyectos de Inversión   |                      |                                     |                                 |                      |                      |                                   |
| Administrativos y de Apoyo   |                      |                                     |                                 |                      |                      |                                   |
| Apoyo al proceso presupuestario y para mejorar la eficiencia Institucional |                      |                                     |                                 |                      |                      |                                   |
| Apoyo a la función pública y al mejoramiento de la gestión                 |                      |                                     |                                 |                      |                      |                                   |
| Operaciones ajenas   |                      |                                     |                                 |                      |                      |                                   |
| Compromisos  |                      |                                     |                                 |                      |                      |                                   |
| Obligaciones de cumplimiento de resolución Jurisdiccional                  |                      |                                     |                                 |                      |                      |                                   |
| Desastres Naturales  |                      |                                     |                                 |                      |                      |                                   |
| Obligaciones   |                      |                                     |                                 |                      |                      |                                   |
| Pensiones y Jubilaciones   |                      |                                     |                                 |                      |                      |                                   |
| Aportaciones a la Seguridad Social   |                      |                                     |                                 |                      |                      |                                   |
| Aportaciones a los Fondos de Estabilización                                |                      |                                     |                                 |                      |                      |                                   |
| Aportaciones a Fondos de Inversión y Reestructura de Pensiones             |                      |                                     |                                 |                      |                      |                                   |
| Programas de Gasto Federalizado (Gobierno Federal)                         |                      |                                     |                                 |                      |                      |                                   |
| Gasto Federalizado   |                      |                                     |                                 |                      |                      |                                   |
| Participaciones a entidades federativas y municipios                       |                      |                                     |                                 |                      |                      |                                   |
| Costo financiero, deuda o apoyo a deudores y ahorradores de la banca       |                      |                                     |                                 |                      |                      |                                   |
| Adeudos de ejercicios fiscales anteriores                                  |                      |                                     |                                 |                      |                      |                                   |
| <b>Total del Gasto</b>   | <b>13,121,743.50</b> | <b>21,286,136.56</b>                | <b>34,407,880.06</b>            | <b>20,806,205.49</b> | <b>19,998,819.44</b> | <b>13,601,674.57</b>              |


45

LIC. EDGAR OLAIZ ORTIZ  
DIRECTOR GENERAL

C.P. LUZ CONSUELO CASTILLO PÉREZ  
COORDINADORA DE GESTIÓN DE RECURSOS Y ADMINISTRACIÓN

"Bajo protesta de decir verdad declaramos que los Estados Financieros y sus notas, son razonablemente correctos y son responsabilidad del emisor"

# INFORMACION COMPLEMENTARIA

 46 A



# Informe Anual de Cuenta Pública 2022



## INSTITUTO MUNICIPAL DE PLANEACION URBANA Y CONVIVENCIA DE MONTERREY N.L. RELACION DE BIENES AL 31 DE DICIEMBRE DEL 2022. MOBILIARIO Y EQUIPO

| FECHA      | No. INVENTARIO | DESCRIPCION                               | VALOR EN LIBROS |
|------------|----------------|---|-----------------|
| 25/07/2013 | IMP001         | VIDEOPROYECTOR POWERLIT                   | 510.94          |
| 06/08/2013 | IMP002         | PLASMA 50" LG                             | 599.33          |
| 06/08/2013 | IMP003         | PLASMA 50" LG                             | 599.33          |
| 27/08/2013 | IMP004         | SOPORTE PERFECT VI COD 73364              | 179.93          |
| 27/08/2013 | IMP005         | SOPORTE PERFECT VI COD 73364              | 179.93          |
| 18/09/2013 | IMP008         | SILLA EJECUTIVA                           | 104.40          |
| 18/09/2013 | IMP010         | SILLA EJECUTIVA                           | 104.40          |
| 18/09/2013 | IMP011         | ARCHIVERO DE 4 GAVETAS                    | 435.00          |
| 04/10/2013 | IMP014         | ESCRITORIO P/COMP                         | 120.75          |
| 04/10/2013 | IMP015         | ESCRITORIO P/COMP                         | 120.75          |
| 04/10/2013 | IMP016         | REFRIGERADOR MABE 10 PIES RMP1029UMXLB    | 324.17          |
| 04/10/2013 | IMP017         | MICROONDAS WHIRPOOL                       | 149.17          |
| 29/11/2013 | IMP021         | ENGARGOLADORA COMBIND C12                 | 225.43          |
| 29/11/2013 | IMP022         | MAQUINA DE ESCRIBIR OLIVETTI              | 273.38          |
| 29/11/2013 | IMP023         | ARCHIVERO 4 GAVETAS ECONOMIC              | 233.93          |
| 29/11/2013 | IMP024         | ARCHIVERO 4 GAVETAS ECONOMIC              | 233.93          |
| 29/11/2013 | IMP026         | MULTIFUNCIONAL CANON MF4880DW             | 324.32          |
| 20/12/2013 | IMP027         | MESA DE 2.44                              | 157.71          |
| 20/12/2013 | IMP029         | MODULO EJECUTIVO CON CAJONES              | 1,270.18        |
| 20/12/2013 | IMP030         | SILLA IMITACION PIEL                      | 173.42          |
| 20/12/2013 | IMP031         | SILLA IMITACION PIEL                      | 173.42          |
| 21/12/2013 | IMP032         | ARCHIVERO ECONOMIC                        | 255.50          |
| 24/12/2013 | IMP034         | MESA MADERA P/12 SILLAS ESTILO VICTORIANO | 1,740.00        |
| 24/12/2013 | IMP035         | MESA DE TRABAJO EN MADERA FINA            | 986.00          |
| 31/12/2013 | IMP037         | ESCRITORIO EN L CLINTON                   | 798.31          |
| 03/03/2014 | IMP042         | JUEGO DE PERSIANA COLOR LADRILLO          | 870.00          |
| 24/03/2014 | IMP043         | REFRIGERADOR ACROS ARP                    | 360.00          |
| 12/06/2014 | IMP044         | MINISPLIT 2 TONELADAS RHEMM               | 1,140.00        |
| 22/04/2016 | IMP062         | COPIADORA E IMPRESORA LEXMARK             | 13,374.53       |
| 27/04/2016 | IMP046         | MINISPLIT 2 TONELADAS                     | 2,866.67        |
| 01/06/2016 | IMP047         | MINISPLIT 2 TONELADAS                     | 2,837.10        |
| 01/06/2016 | IMP048         | MINISPLIT 2 TONELADAS                     | 2,837.10        |
| 14/08/2018 | IMP049         | LIBRERO EN ACABADO RUSTICO                | 2,103.47        |
| 14/08/2018 | IMP075         | LIBRERO EN ACABADO RUSTICO                | 2,103.47        |
| 14/08/2018 | IMP076         | CAJONERA EN MADERA DE PINO TERMINADO      | 1,643.33        |
| 14/08/2018 | IMP077         | CAJONERA EN MADERA DE PINO TERMINADO      | 1,643.33        |
| 14/09/2018 | IMP078         | CAJONERA EN MADERA DE PINO TERMINADO      | 1,643.33        |
| 21/09/2018 | IMP081         | MODULO EJECUTIVO 1.60 X 2.00 X 1.60       | 5,202.00        |

Handwritten signature and initials.

# Informe Anual de Cuenta Pública 2022



|            |        |  |                     |
|------------|--------|--|---------------------|
| 21/09/2018 | IMP082 | MODULO SEMI-EJECUTIVO DE 1.50 X 1.50 CON LIBRERO         | 3,335.00            |
| 21/09/2018 | IMP083 | MODULO SECRETARIAL DE 1.50 X 1.50                        | 2,267.80            |
| 21/09/2018 | IMP084 | MODULOS SECRETARIALES DE 1.30 X 1.30                     | 2,201.10            |
| 21/09/2018 | IMP085 | MODULOS SECRETARIALES DE 1.30 X 1.30                     | 2,201.10            |
| 21/09/2018 | IMP086 | MODULOS SECRETARIALES DE 1.30 X 1.30                     | 2,201.10            |
| 21/09/2018 | IMP087 | MESA DE JUNTAS OVALADA E 2.40 X 90                       | 3,068.20            |
| 21/09/2018 | IMP088 | MESA DE JUNTAS RECTANGULAR DE 2.00 X 1.00                | 2,801.40            |
| 04/03/2019 | IMP092 | SILLON EJECUTIVO DE LUJO MODELO E-2001                   | 4,350.00            |
| 04/03/2019 | IMP093 | SILLON EJECUTIVO MODELO E-2002                           | 2,566.50            |
| 04/03/2019 | IMP094 | SILLON EJECUTIVO MODELO E-4012                           | 2,537.50            |
| 04/03/2019 | IMP096 | SILLON EJECUTIVO MODELO E-4012                           | 2,537.50            |
| 04/03/2019 | IMP096 | SILLON EJECUTIVO MODELO E-26501                          | 1,812.50            |
| 20/03/2019 | IMP126 | MINISPLIT MIRAGE 1T FRIO/CALOR                           | 4,350.00            |
| 27/03/2019 | IMP118 | LIBRERO DE PARED EN MELANINA COLOR EBANO                 | 2,682.50            |
| 28/05/2019 | IMP101 | SILLA SECRETARIAL E-26501 MEC EJECUTIVO                  | 1,860.83            |
| 28/05/2019 | IMP102 | SILLA SECRETARIAL E-26501 MEC EJECUTIVO                  | 1,860.83            |
| 11/06/2019 | IMP103 | MINISPLIT INVERTER 1T PRIME                              | 6,504.20            |
| 21/06/2019 | IMP104 | MINISPLIT INVERTER 1T MIRAGE                             | 5,655.00            |
| 21/06/2019 | IMP105 | MINISPLIT 2X 1T MIRAGE                                   | 5,655.00            |
| 09/07/2019 | IMP106 | CAJONERA TAMAÑO OF 3 CAJONES                             | 1,909.17            |
| 10/07/2019 | IMP119 | MINISPLIT MARCA MIRAGE                                   | 6,414.80            |
| 30/07/2019 | IMP107 | MOD SECRETARIAL  | 3,512.87            |
| 30/07/2019 | IMP108 | SILLON VISITA EP-16503                                   | 1,641.88            |
| 30/07/2019 | IMP109 | SILLON VISITA EP-16503                                   | 1,641.88            |
| 30/07/2019 | IMP110 | SILLON EJECUTIVO EP-16502                                | 1,947.35            |
| 30/07/2019 | IMP111 | SILLON EJECUTIVO EP-16502                                | 1,947.35            |
| 30/07/2019 | IMP112 | SILLON EJECUTIVO EP-16502                                | 1,947.35            |
| 30/07/2019 | IMP113 | SILLON EJECUTIVO EP-16502                                | 1,947.35            |
| 30/07/2019 | IMP114 | SILLON EJECUTIVO EP-16502                                | 1,947.35            |
| 30/07/2019 | IMP115 | SILLON EJECUTIVO EP-16502                                | 1,947.35            |
| 30/07/2019 | IMP116 | SILLA OPERATIVA EP-26501                                 | 1,947.35            |
| 17/09/2019 | IMP117 | MINISPLIT 2 T  | 9,662.80            |
| 29/11/2019 | IMP120 | MUEBLE TIPO LIBRERO COLOR EBANO                          | 2,286.65            |
| 29/11/2019 | IMP121 | MUEBLE TIPO LIBRERO COLOR EBANO                          | 2,286.65            |
| 29/11/2019 | IMP122 | MODULO SECRETARIAL CON 3 CAJONES EN MELANINA COLOR EBANO | 2,968.63            |
| 29/11/2019 | IMP123 | MODULO SEMI EJECUTIVO 3 CAJONES Y LIBRERO                | 5,455.87            |
| 29/11/2019 | IMP124 | MODULO SEMI EJECUTIVO 3 CAJONES Y LIBRERO                | 5,455.87            |
| 07/06/2020 | IMP179 | MINISPLIT MIRAGE 1 TON                                   | 6,351.00            |
| 03/08/2020 | IMP181 | MINISPLIT MIRAGE 1 TON                                   | 6,492.13            |
| 16/12/2020 | IMP185 | SILLA SECRETARIAL  | 2,784.00            |
| 16/12/2020 | IMP186 | SILLA SECRETARIAL  | 2,784.00            |
| 26/05/2021 | IMP187 | MUEBLE CAFETERO  | 2,343.20            |
| 09/12/2021 | IMP189 | PIZARRON DE CRISTAL                                      | 3,882.80            |
| 09/08/2022 | IMP190 | SILLON EJECUTIVO   | 8,522.13            |
| 24/11/2022 | IMP191 | LIBRERO AREA JURIDICA                                    | 7,937.30            |
| 31/12/2022 | IMP192 | CAMARA SONY DE VIDEO                                     | 6,854.00            |
|            |        | <b>TOTAL ACTIVO</b>                                      | <b>\$211,198.35</b> |

48

# Informe Anual de Cuenta Pública 2022



**INSTITUTO MUNICIPAL DE PLANEACION URBANA Y CONVIVENCIA DE  
MONTERREY, N.L.  
RELACION DE BIENES AL 31 DE DICIEMBRE DEL 2022.  
EQUIPO DE COMPUTO**

| FECHA      | No.<br>INVENTARIO | DESCRIPCIÓN                      | VALOR EN LIBROS |
|------------|-------------------|----------------------------------|-----------------|
| 05/02/2020 | IMP127            | COMPUTADORA                      | 967.02          |
| 27/02/2020 | IMP128            | LAPTOP SAMSUNG                   | 1,161.97        |
| 27/02/2020 | IMP129            | LAPTOP HP                        | 968.32          |
| 25/03/2020 | IMP130            | LAPTOP DELL                      | 1,499.98        |
| 25/03/2020 | IMP131            | LAPTOS ASUS                      | 1,935.46        |
| 29/06/2020 | IMP132            | COMPUTADORA ESCRITORIO           | 2,920.79        |
| 29/09/2020 | IMP133            | IMPRESORA HP                     | 1,450.14        |
| 09/10/2020 | IMP136            | EQUIPO DE ESCRITORIO COMPUTADORA | 5,156.90        |
| 01/10/2020 | IMP137            | COMPUTADORA DE ESCRITORIO DELL   | 5,962.66        |
| 27/10/2021 | IMP141            | MONITOR CURVO SAMSUNG            | 2,443.99        |

TOTAL ACTIVO

\$ 24,467.23

# Informe Anual de Cuenta Pública 2022



INSTITUTO MUNICIPAL DE PLANEACION URBANA Y CONVIVENCIA DE MONTERREY, N.L.  
RELACION DE BIENES AL 31 DE DICIEMBRE DEL 2022.  
EQUIPO DE TRANSPORTE

| FECHA      | No. INVENTARIO | DESCRIPCION                  | VALOR EN LIBROS |
|------------|----------------|------------------------------|-----------------|
| 16/06/2019 | IMPT-004       | COMPRA VEHICULO HYUNDAI IX35 | \$ 60,072.07    |

TOTAL ACTIVO

\$ 60,072.07

50


# INFORME ANUAL CUENTA PUBLICA 2022




## Relación de Cuentas Bancarias Productivas Específicas Del 01 de enero al 31 de diciembre de 2022 (Pesos)


Ente Público: **INSTITUTO MUNICIPAL DE PLANEACIÓN URBANA Y CONVIVENCIA DE MONTERREY, NUEVO LEÓN**

| Datos de la Cuenta Bancaria |                                |                  |
|-----------------------------|--------------------------------|------------------|
| Fondo, Programa o Convenio  | Institución Bancaria           | Numero de Cuenta |
|                             | BANCO MERCANTIL DEL NORTE S.A. | 858774814        |
|                             |                                |                  |

  
Lic. Edgar Olaz Ortiz  
Director General

  
C.P. Luz Consuelo Castillo Pérez  
Coordinadora de Gestión de Recursos  
y Administración

# ANALISIS CUALITATIVO DE LOS INDICADORES DE LA POSTURA FISCAL

A handwritten signature in black ink, appearing to be a stylized name followed by a small mark.



**CUENTA PUBLICA 2022  
INSTITUTO MUNICIPAL DE PLANEACION URBANA Y CONVIVENCIA DE MONTERREY**

**INDICADORES DE POSTURA FISCAL  
De Enero a Diciembre Del 2022**

| Concepto  | Estimado           | Devengado            | Pagado 3             |
|---|--------------------|----------------------|----------------------|
| <b>I. Ingresos Presupuestarios (I=1+2)</b>                          | 13,000,000.00      | 34,286,136.56        | 34,286,136.56        |
| 1. Ingresos del Gobierno de la Entidad Federativa 1                 |                    |                      |                      |
| 2. Ingresos Sector Paraestatal 1                                    | 13,000,000.00      | 34,286,136.56        | 34,286,136.56        |
| <b>II. Egresos Presupuestarios (II=3+4)</b>                         | 13,121,743.50      | 20,806,205.49        | 19,998,819.44        |
| 3. Egresos del Gobierno de la Entidad Federativa 2                  |                    |                      |                      |
| 4. Egresos del Sector ParaEstatal. 2                                | 13,121,743.50      | 20,806,205.49        | 19,998,819.44        |
| <b>III. Balance presupuestario (Superavit o Déficit) (III=I-II)</b> | <b>-121,743.50</b> | <b>13,479,931.07</b> | <b>14,287,317.12</b> |

| Concepto  | Estimado | Devengado | Pagado 3 |
|---|----------|-----------|----------|
| <b>III. Balance presupuestario (Superavit o Déficit)</b>    |          |           |          |
| <b>IV. Intereses, Comisiones y Gastos de Deuda</b>          |          |           |          |
| <b>V. Balance Primario (Superavit o Déficit) (V=III-IV)</b> |          |           |          |

| Concepto   | Estimado | Devengado | Pagado 3 |
|--|----------|-----------|----------|
| <b>A. Financiamiento</b>                           |          |           |          |
| <b>B. Amortización de la Deuda</b>                 |          |           |          |
| <b>C. Endeudamiento ó desendeudamiento (C=A-B)</b> |          |           |          |

1. Los Ingresos que se presentan son los ingresos presupuestario totales sin incluir los ingresos por financiamientos. Los Ingresos del Gobierno de la Entidad Federativa corresponden a los del Poder Ejecutivo, Legislativo Judicial y Autónomos.
2. Los egresos que se presentan son los egresos presupuestarios totales sin incluir los egresos por amortización. Los egresos del Gobierno de la Entidad Federativa corresponden a los del Poder Ejecutivo, Legislativo, Judicial y Órganos Autónomos.
3. Para Ingresos se reportan los ingresos recaudados; para egresos se reportan los egresos pagados


53

LIC. EDGAR OLAIZ ORTIZ  
DIRECTOR GENERAL

C.P. LUZ CONSUELO CASTILLO PÉREZ  
COORDINADORA DE GESTIÓN DE RECURSOS Y ADMINISTRACIÓN

"Bajo protesta de decir verdad declaramos que los Estados Financieros y sus notas, son razonablemente correctos y son responsabilidad del emisor"

# INFORMACION LEY DE DISCIPLINA FINANCIERA







## ESTADO DE SITUACIÓN FINANCIERA DETALLADO - LDF

De Enero a Diciembre Del 2022

| ACTIVO   |                      | PASIVO              |  |              |              |
|--|----------------------|---------------------|--|--------------|--------------|
| Activo Circulante  |                      | Pasivo Circulante   |  |              |              |
| a. Efectivo y Equivalentes<br>(a=a1+a2+a3+a4+a5+a6+a7)                                       | 15,677,216.10        | 1,657,853.58        | a. Cuentas por Pagar a Corto Plazo<br>(a=a1+a2+a3+a4+a5+a6+a7+a8+a9)                 | 2,083,281.92 | 1,538,056.47 |
| a1) Efectivo   | .00                  | 0.00                | a1) Servicios Personales por Pagar a Corto Plazo                                     | 0.00         | 0.00         |
| a2) Bancos/Tesorería   | 15,677,216.10        | 1,657,853.58        | a2) Proveedores por Pagar a Corto Plazo  | 1,082,679.57 | 968,811.81   |
| a3) Bancos/Dependencias y Otros  | 0.00                 | 0.00                | a3) Contratistas por Obras Públicas por Pagar a Corto Plazo                          | 0.00         | 0.00         |
| a4) Inversiones Temporales (Hasta 3 meses)   | 0.00                 | 0.00                | a4) Participaciones y Aportaciones por Pagar a Corto Plazo                           | 0.00         | 0.00         |
| a5) Fondos con Afectación Específica   | 0.00                 | 0.00                | a5) Transferencias Otorgadas por Pagar a Corto Plazo                                 | 0.00         | 0.00         |
| a6) Depósitos de Fondos de Terceros en Garantía y/o Administración                           | 0.00                 | 0.00                | a6) Intereses, Comisiones y Otros Gastos de la Deuda Pública por Pagar a Corto Plazo | 0.00         | 0.00         |
| a7) Otros Efectivos y Equivalentes   | 0.00                 | 0.00                | a7) Retenciones y Contribuciones por Pagar a Corto Plazo                             | 1,000,602.35 | 569,244.66   |
| b. Derechos a Recibir Efectivo o Equivalentes<br>(b=b1+b2+b3+b4+b5+b6+b7)                    | 50,794.00            | 45,000.00           | a8) Devoluciones de la Ley de Ingresos por Pagar a Corto Plazo                       | 0.00         | 0.00         |
| b1) Inversiones Financieras de Corto Plazo   | 0.00                 | 0.00                | a9) Otras Cuentas por Pagar a Corto Plazo  | 0.00         | 0.00         |
| b2) Cuentas por Cobrar a Corto Plazo   | 47,794.00            | 45,000.00           | b. Documentos por Pagar a Corto Plazo (b=b1+b2+b3)                                   | 0.00         | 0.00         |
| b3) Deudores Diversos por Cobrar a Corto Plazo   | 0.00                 | 0.00                | b1) Documentos Comerciales por Pagar a Corto Plazo                                   | 0.00         | 0.00         |
| b4) Ingresos por Recuperar a Corto Plazo   | 0.00                 | 0.00                | b2) Documentos con Contratistas por Obras Públicas por Pagar a Corto Plazo           | 0.00         | 0.00         |
| b5) Deudores por Anticipos de la Tesorería a Corto Plazo                                     | 0.00                 | 0.00                | b3) Otros Documentos por Pagar a Corto Plazo   | 0.00         | 0.00         |
| b6) Préstamos Otorgados a Corto Plazo  | 3,000.00             | 0.00                | c. Porción a Corto Plazo de la Deuda Pública a Largo Plazo (c=c1+c2)                 | 0.00         | 0.00         |
| b7) Otros Derechos a Recibir Efectivo o Equivalentes a Corto Plazo                           | 0.00                 | 0.00                | c1) Porción a Corto Plazo de la Deuda Pública  | 0.00         | 0.00         |
| c. Derechos a Recibir Bienes o Servicios<br>(c=c1+c2+c3+c4+c5)                               | 0                    | 0.00                | c2) Porción a Corto Plazo de Arrendamiento Financiero                                | 0.00         | 0.00         |
| c1) Anticipo a Proveedores por Adquisición de Bienes y Prestación de Servicios a Corto Plazo | 0.00                 | 0.00                | d. Títulos y Valores a Corto Plazo   | 0.00         | 0.00         |
| c2) Anticipo a Proveedores por Adquisición de Bienes Inmuebles y Muebles a Corto Plazo       | 0.00                 | 0.00                | e. Pasivos Diferidos a Corto Plazo<br>(e=e1+e2+e3)                                   | 0.00         | 0.00         |
| c3) Anticipo a Proveedores por Adquisición de Bienes Intangibles a Corto Plazo               | 0.00                 | 0.00                | e1) Ingresos Cobrados por Adelantado a Corto Plazo                                   | 0.00         | 0.00         |
| c4) Anticipo a Contratistas por Obras Públicas a Corto Plazo                                 | 0.00                 | 0.00                | e2) Intereses Cobrados por Adelantado a Corto Plazo                                  | 0.00         | 0.00         |
| c5) Otros Derechos a Recibir Bienes o Servicios a Corto Plazo                                | 0.00                 | 0.00                | e3) Otros Pasivos Diferidos a Corto Plazo  | 0.00         | 0.00         |
| d. Inventarios (d=d1+d2+d3+d4+d5)  | 0                    | 0                   | f. Fondos y Bienes de Terceros en Garantía y/o Administración a Corto Plazo          | 0.00         | 0.00         |
| d1) Inventario de Mercancías para Venta  | 0.00                 | 0.00                | f1) Fondos en Garantía a Corto Plazo   | 0.00         | 0.00         |
| d2) Inventario de Mercancías Terminadas  | 0.00                 | 0.00                | f2) Fondos en Administración a Corto Plazo   | 0.00         | 0.00         |
| d3) Inventario de Mercancías en Proceso de Elaboración                                       | 0.00                 | 0.00                | f3) Fondos Contingentes a Corto Plazo  | 0.00         | 0.00         |
| d4) Inventario de Materias Primas, Materiales y Suministros para Producción                  | 0.00                 | 0.00                | f4) Fondos de Fideicomisos, Mandatos y Contratos Análogos a Corto Plazo              | 0.00         | 0.00         |
| d5) Bienes en Tránsito   | 0.00                 | 0.00                | f5) Otros Fondos de Terceros en Garantía y/o Administración a Corto Plazo            | 0.00         | 0.00         |
| e. Almacenes   | 0.00                 | 0.00                | f6) Valores y Bienes en Garantía a Corto Plazo                                       | 0.00         | 0.00         |
| f. Estimación por Pérdida o Deterioro de Activos Circulantes (f=f1+f2)                       | 0                    | 0                   | g. Provisiones a Corto Plazo<br>(g=g1+g2+g3)   | 0.065        | 0.00         |
| f1) Estimaciones para Cuentas Incobrables por Derechos a Recibir Efectivo o Equivalentes     | 0.00                 | 0.00                |  |              |              |
| f2) Estimación por Deterioro de Inventarios  | 0.00                 | 0.00                |  |              |              |
| g. Otros Activos Circulantes<br>(g=g1+g2+g3+g4)  | 0                    | 0                   |  |              |              |
| g1) Valores en Garantía  | 0.00                 | 0.00                |  |              |              |
| g2) Bienes en Garantía (excluye depósitos de fondos)   | 0.00                 | 0.00                |  |              |              |
| g3) Bienes Derivados de Embargos, Decomisos, Aseguramientos y Dación en Pago                 | 0.00                 | 0.00                |  |              |              |
| g4) Adquisición con Fondos de Terceros   | 0.00                 | 0.00                |  |              |              |
| <b>IA. Total de Activos Circulantes (IA = a + b + c + d + e + f + g)</b>                     | <b>15,728,010.10</b> | <b>1,702,853.58</b> |  |              |              |



## ESTADO DE SITUACIÓN FINANCIERA DETALLADO - LDF

De Enero a Diciembre Del 2022

|   |               |               |  |               |              |
|---|---------------|---------------|--|---------------|--------------|
| <b>Activo No Circulante</b>   |               |               | g1) Provisión para Demandas y Juicios a Corto Plazo  | 0.00          | 0.00         |
| a. Inversiones Financieras a Largo Plazo  | 0.00          | 0.00          | g2) Provisión para Contingencias a Corto Plazo   | 0.00          | 0.00         |
| b. Derechos a Recibir Efectivo o Equivalentes a Largo Plazo                         | 0.00          | 0.00          | g3) Otras Provisiones a Corto Plazo  | 0.00          | 0.00         |
| c. Bienes Inmuebles, Infraestructura y Construcciones en Proceso                    | 0.00          | 0.00          | h. Otros Pasivos a Corto Plazo (h=h1+h2+h3)  | 0.00          | 0            |
| d. Bienes Muebles   | 1,600,195.13  | 1,588,021.13  | h1) Ingresos por Clasificar  | 0.00          | 0.00         |
| e. Activos Intangibles  | 0.00          | 0.00          | h2) Recaudación por Participar   | 0.00          | 0.00         |
| f. Depreciación, Deterioro y Amortización Acumulada de Bienes                       | -1,304,457.48 | -1,159,569.54 | h3) Otros Pasivos Circulantes  | 0.00          | 0.00         |
| g. Activos Diferidos  | 0.00          | 0.00          | <b>IIA. Total de Pasivos Circulantes</b>   |               |              |
| h. Estimación por Pérdida o Deterioro de Activos no Circulantes                     | 0.00          | 0.00          | <b>(IIA = a + b + c + d + e + f + g + h)</b>   | 2,083,281.92  | 1,538,056.47 |
| i. Otros Activos no Circulantes   | 0.00          | 0.00          | <b>Pasivo No Circulante</b>  |               |              |
| <b>IB. Total de Activos No Circulantes (IB = a + b + c + d + e + f + g + h + i)</b> | 295,737.65    | 428,451.59    | a. Cuentas por Pagar a Largo Plazo   | 0.00          | 0.00         |
| <b>I. Total del Activo (I = IA + IB)</b>  | 16,023,747.75 | 2,131,305.17  | b. Documentos por Pagar a Largo Plazo  | 0.00          | 0.00         |
|   |               |               | c. Deuda Pública a Largo Plazo   | 0.00          | 0.00         |
|   |               |               | d. Pasivos Diferidos a Largo Plazo   | 0.00          | 0.00         |
|   |               |               | e. Fondos y Bienes de Terceros en Garantía y/o en Administración a                                   | 0.00          | 0.00         |
|   |               |               | f. Provisiones a Largo Plazo   | 808,206.34    | 0.00         |
|   |               |               | <b>IIIB. Total de Pasivos No Circulantes (IIIB = a + b + c + d + e + f)</b>                          | 808,206.34    | 0.00         |
|   |               |               | <b>II. Total del Pasivo (II = IIA + IIIB)</b>  | 2,891,488.26  | 1,538,056.47 |
|   |               |               | <b>HACIENDA PÚBLICA/PATRIMONIO</b>   |               |              |
|   |               |               | <b>IIIA. Hacienda Pública/Patrimonio Contribuido (IIIA = a + b + c)</b>                              | 0.00          | 0.00         |
|   |               |               | a. Aportaciones  | 0.00          | 0.00         |
|   |               |               | b. Donaciones de Capital   | 0.00          | 0.00         |
|   |               |               | c. Actualización de la Hacienda Pública/Patrimonio   | 0.00          | 0.00         |
|   |               |               | <b>IIIB. Hacienda Pública/Patrimonio Generado (IIIB = a + b + c + d + e)</b>                         | 13,132,259.49 | 593,248.70   |
|   |               |               | a. Resultados del Ejercicio (Ahorro/Desahorro)   | 12,539,010.79 | -161,825.47  |
|   |               |               | b. Resultados de Ejercicios Anteriores   | 517,848.70    | 679,674.17   |
|   |               |               | c. Revalúos  | 0.00          | 0.00         |
|   |               |               | d. Reservas  | 0.00          | 0.00         |
|   |               |               | e. Rectificaciones de Resultados de Ejercicios Anteriores  | 75,400.00     | 75,400.00    |
|   |               |               | <b>IIIC. Exceso o Insuficiencia en la Actualización de la Hacienda Pública/Patrimonio (IIIC=a+b)</b> | 0.00          | 0.00         |
|   |               |               | a. Resultado por Posición Monetaria  | 0.00          | 0.00         |
|   |               |               | b. Resultado por Tenencia de Activos no  | 0.00          | 0.00         |
|   |               |               | <b>III. Total Hacienda Pública/Patrimonio (III = IIIA + IIIB + IIIC)</b>                             | 13,132,259.49 | 593,248.70   |
|   |               |               | <b>IV. Total del Pasivo y Hacienda Pública/Patrimonio (IV = II + III)</b>                            | 16,023,747.75 | 2,131,305.17 |


INSTITUTO MUNICIPAL DE PLANEACION URBANA Y CONVIVENCIA DE MONTERREY



ESTADO DE SITUACIÓN FINANCIERA DETALLADO - LDF

De Enero a Diciembre Del 2022

  
LIC. EDGAR OLAIZ ORTIZ  
DIRECTOR GENERAL

  
C.P. LUZ CONSUELO CASTILLO PÉREZ  
COORDINADORA DE GESTIÓN DE RECURSOS Y ADMINISTRACIÓN

"Bajo protesta de decir verdad declaramos que los Estados Financieros y sus notas, son razonablemente correctos y son responsabilidad del emisor"



**CUENTA PUBLICA 2022**  
**INSTITUTO MUNICIPAL DE PLANEACION URBANA Y CONVIVENCIA DE MONTERREY**  
**INFORME ANALITICO DE LA DEUDA PUBLICA Y OTROS PASIVOS - LDF**

De Enero a Diciembre Del 2022

| Denominación de la Deuda Pública y Otros Pasivos (c)            | Saldo al 31 de diciembre de 2021 | Disposiciones del Periodo (e) | Amortizaciones del Periodo (f) | Revaluaciones, Reclasificaciones y Otros Ajustes (g) | Saldo Final del Periodo (h)<br>h=d+e-f+g | Pago de Intereses del Periodo (i) | Pago de Comisiones y demás costos asociados durante el Periodo (j) |
|---|----------------------------------|-------------------------------|--------------------------------|--|--|-----------------------------------|--|
| <b>1. Deuda Pública (1=A+B)</b>                                 |                                  |                               |                                |  |  |                                   |  |
| <b>A. Corto Plazo (A=a1+a2+a3)</b>                              |                                  |                               |                                |  |  |                                   |  |
| a1) Instituciones de Crédito                                    |                                  |                               |                                |  |  |                                   |  |
| a2) Títulos y Valores   |                                  |                               |                                |  |  |                                   |  |
| a3) Arrendamientos Financieros                                  |                                  |                               |                                |  |  |                                   |  |
| <b>B. Largo Plazo (B=b1+b2+b3)</b>                              |                                  |                               |                                |  |  |                                   |  |
| b1) Instituciones de Crédito                                    |                                  |                               |                                |  |  |                                   |  |
| b2) Títulos y Valores   |                                  |                               |                                |  |  |                                   |  |
| b3) Arrendamientos Financieros                                  |                                  |                               |                                |  |  |                                   |  |
| <b>2. Otros Pasivos</b>   | 1,538,056.47                     |                               |                                |  | 2,891,488.26                             |                                   |  |
| <b>3. Total de la Deuda Pública y Otros Pasivos (3=1+2)</b>     | 1,538,056.47                     |                               |                                |  | 2,891,488.26                             |                                   |  |
| <b>4. Deuda Contingente 1 (informativo)</b>                     |                                  |                               |                                |  |  |                                   |  |
| A. Deuda Contingente 1  |                                  |                               |                                |  |  |                                   |  |
| B. Deuda Contingente 2  |                                  |                               |                                |  |  |                                   |  |
| C. Deuda Contingente XX   |                                  |                               |                                |  |  |                                   |  |
| <b>5. Valor de Instrumentos Bono Cupón Cero 2 (Informativo)</b> |                                  |                               |                                |  |  |                                   |  |
| A. Instrumento Bono Cupón Cero 1                                |                                  |                               |                                |  |  |                                   |  |
| B. Instrumento Bono Cupón Cero 2                                |                                  |                               |                                |  |  |                                   |  |
| C. Instrumento Bono Cupón Cero XX                               |                                  |                               |                                |  |  |                                   |  |

| Obligaciones a Corto Plazo (k) | Monto Contratado (l) | Plazo Pactado (m) | Tasa de Interés (n) | Comisiones y Costos Relacionados (o) | Tasa Efectiva (p) |
|--------------------------------|----------------------|-------------------|---------------------|--------------------------------------|-------------------|
|--------------------------------|----------------------|-------------------|---------------------|--------------------------------------|-------------------|

**6. Obligaciones a Corto Plazo (Informativo)**

- A. Crédito 1
- B. Crédito 2
- C. Crédito XX

**N O A P L I C A**

*(Handwritten signature and stamp)*  
 LIC. EDGAR OLAIZORTIZ  
 DIRECTOR GENERAL

*(Handwritten signature)*  
 C.P. LUZ CONSUELO CASTILLO PÉREZ  
 COORDINADORA DE GESTIÓN DE RECURSOS Y ADMINISTRACIÓN

"Bajo protesta de decir verdad declaramos que los Estados Financieros y sus notas, son razonablemente correctos y son responsabilidad del emisor"



**CUENTA PUBLICA 2022**  
**INSTITUTO MUNICIPAL DE PLANEACION URBANA Y CONVIVENCIA DE MONTERREY**  
**INFORME ANALITICO DE OBLIGACIONES DIFERENTES DE FINANCIAMIENTOS - LDF**

**De Enero a Diciembre Del 2022**

| Denominación de las Obligaciones Diferentes de Financiamiento (c) | Fecha del Contrato (d) | Fecha de inicio de operación del proyecto (e) | Fecha de vencimiento (f) | Monto de la inversión pactado (g) | Plazo pactado (h) | Monto promedio mensual del pago de la contraprestación (i) | Monto promedio mensual del pago de la contraprestación correspondiente al pago de inversión (j) | Monto pagado de la inversión a Diciembre del 2022 | Monto pagado de la inversión actualizado a Diciembre del 2022 | Saldo pendiente por pagar de la inversión a Diciembre del 2022 (m = g - l) |
|---|------------------------|---|--------------------------|-----------------------------------|-------------------|--|---|---|---|--|
|---|------------------------|---|--------------------------|-----------------------------------|-------------------|--|---|---|---|--|

**A. Asociaciones Público Privadas (APP's)**  
**(A=a+b+c+d)**


- a) APP 1
- b) APP 2
- c) APP 3
- d) APP XX

**B. Otros Instrumentos (B=a+b+c+d)**

- a) Otro Instrumento 1
- b) Otro Instrumento 2
- c) Otro Instrumento 3
- d) Otro Instrumento XX

**N O A P L I C A**

**C. Total de Obligaciones Diferentes de Financiamiento (C=A+B)**

  
 L.C. EDGAR OLAZ ORTIZ  
 DIRECTOR GENERAL

  
 C.P. LUZ CONSUELO CASTILLO PÉREZ  
 COORDINADORA DE GESTIÓN DE RECURSOS Y ADMINISTRACIÓN

**"Bajo protesta de decir verdad declaramos que los Estados Financieros y sus notas, son razonablemente correctos y son responsabilidad del emisor"**



**CUENTA PUBLICA 2022**  
**INSTITUTO MUNICIPAL DE PLANEACION URBANA Y CONVIVENCIA DE MONTERREY**

**BALANCE PRESUPUESTARIO - LDF**  
**De Enero a Diciembre Del 2022**

| CONCEPTO (C)  | Estimado/<br>Aprobado (d)     | Devengado        | Recaudado/<br>Pagado         |
|---|-------------------------------|------------------|------------------------------|
| <b>A. Ingresos Totales (A = A1+A2+A3)</b>   |                               |                  |                              |
| A1. Ingresos de Libre Disposición   | 13,000,000.00                 | 34,286,136.56    | 34,286,136.56                |
| A2. Transferencias Federales Etiquetadas  | 13,000,000.00                 | 34,286,136.56    | 34,286,136.56                |
| A3. Financiamiento Neto   |                               |                  |                              |
| <b>B. Egresos Presupuestarios1 (B = B1+B2)</b>  | 13,121,743.50                 | 20,806,205.49    | 19,998,819.41                |
| B1. Gasto No Etiquetado (sin incluir Amortización de la Deuda Pública)  | 13,121,743.50                 | 20,806,205.49    | 19,998,819.41                |
| B2. Gasto Etiquetado (sin incluir Amortización de la Deuda Pública)   |                               |                  |                              |
| <b>C. Remanentes del Ejercicio Anterior ( C = C1 + C2 )</b>   |                               |                  |                              |
| C1. Remanentes de Ingresos de Libre Disposición aplicados en el periodo   | 0.00                          | 0.00             | 0.00                         |
| C2. Remanentes de Transferencias Federales Etiquetadas aplicados en el periodo                                    | 0.00                          | 0.00             | 0.00                         |
| <b>I. Balance Presupuestario (I = A - B + C)</b>  | -121,743.50                   | 13,479,931.07    | 14,287,317.15                |
| <b>II. Balance Presupuestario sin Financiamiento Neto (II = I - A3)</b>   | -121,743.50                   | 13,479,931.07    | 14,287,317.15                |
| <b>III. Balance Presupuestario sin Financiamiento Neto y sin Remanentes del Ejercicio Anterior (III = II - C)</b> | -121,743.50                   | 13,479,931.07    | 14,287,317.15                |
| <b>CONCEPTO</b>   | <b>Aprobado</b>               | <b>Devengado</b> | <b>Pagado</b>                |
| <b>E. Intereses, Comisiones y Gastos de la Deuda (E = E1+E2)</b>  |                               |                  |                              |
| E1. Intereses, Comisiones y Gastos de la Deuda con Gasto No Etiquetado  |                               |                  |                              |
| E2. Intereses, Comisiones y Gastos de la Deuda con Gasto Etiquetado   |                               |                  |                              |
| <b>IV. Balance Primario (IV = III + E)</b>  | -121,743.50                   | 13,479,931.07    | 14,287,317.15                |
| <b>CONCEPTO (C)</b>   | <b>Estimado/<br/>Aprobado</b> | <b>Devengado</b> | <b>Recaudado/<br/>Pagado</b> |
| <b>F. Financiamiento (F = F1 + F2)</b>  |                               |                  |                              |
| F1. Financiamiento con Fuente de Pago de Ingresos de Libre Disposición  |                               |                  |                              |
| F2. Financiamiento con Fuente de Pago de Transferencias Federales Etiquetadas                                     |                               |                  |                              |
| <b>G. Amortización de la Deuda (G = G1 + G2)</b>  |                               |                  |                              |
| G1. Amortización de la Deuda Pública con Gasto No Etiquetado  |                               |                  |                              |
| G2. Amortización de la Deuda Pública con Gasto Etiquetado   |                               |                  |                              |
| <b>A3. Financiamiento Neto (A3 = F - G)</b>   |                               |                  |                              |
| <b>CONCEPTO (C)</b>   | <b>Estimado/<br/>Aprobado</b> | <b>Devengado</b> | <b>Recaudado/<br/>Pagado</b> |
| A1. Ingresos de Libre Disposición   | 13,000,000.00                 | 34,286,136.56    | 34,286,136.56                |
| A3.1. Financiamiento Neto con Fuente de Pago de Ingresos de Libre Disposición (A3.1 = F1 - G1)                    |                               |                  |                              |
| F1. Financiamiento con Fuente de Pago de Ingresos de Libre Disposición  |                               |                  |                              |
| G1. Amortización de la Deuda Pública con Gasto No Etiquetado  |                               |                  |                              |
| B1. Gasto No Etiquetado (sin incluir Amortización de la Deuda Pública)  | 13,121,743.50                 | 20,806,205.49    | 19,998,819.41                |
| C1. Remanentes de Ingresos de Libre Disposición aplicados en el periodo   | 0.00                          | 0.00             | 0.00                         |
| <b>V. Balance Presupuestario de Recursos Disponibles (V = A1 + A3.1 - B1 + C1)</b>                                | -121,743.50                   | 13,479,931.07    | 14,287,317.15                |
| <b>VI. Balance Presupuestario de Recursos Disponibles sin Financiamiento Neto (VI = V - A3.1)</b>                 | -121,743.50                   | 13,479,931.07    | 14,287,317.15                |
| <b>CONCEPTO (C)</b>   | <b>Estimado/<br/>Aprobado</b> | <b>Devengado</b> | <b>Recaudado/<br/>Pagado</b> |
| A2. Transferencias Federales Etiquetadas  |                               |                  |                              |
| A3.2. Financiamiento Neto con Fuente de Pago de Transferencias Federales Etiquetadas (A3.2 = F2 - G2)             |                               |                  |                              |
| F2. Financiamiento con Fuente de Pago de Transferencias Federales Etiquetadas                                     |                               |                  |                              |
| G2. Amortización de la Deuda Pública con Gasto Etiquetado   |                               |                  |                              |
| B2. Gasto Etiquetado (sin incluir Amortización de la Deuda Pública)   |                               |                  |                              |
| C2. Remanentes de Transferencias Federales Etiquetadas aplicados en el periodo                                    |                               |                  |                              |
| <b>VII. Balance Presupuestario de Recursos Etiquetados (VII = A2 + A3.2 - B2 + C2)</b>                            |                               |                  |                              |
| <b>VIII. Balance Presupuestario de Recursos Etiquetados sin Financiamiento Neto (VIII = VII - A3.2)</b>           |                               |                  |                              |

LIC. EDGAR OLAIZ ORTIZ  
 DIRECTOR GENERAL

C. P. LUIS CONSUELO CASTILLO PÉREZ  
 COORDINADORA DE GESTIÓN DE RECURSOS Y ADMINISTRACIÓN

"Bajo protesta de decir verdad declaramos que los Estados Financieros y sus notas, son razonablemente correctos y son responsabilidad del emisor"

**INSTITUTO MUNICIPAL DE PLANEACION URBANA Y CONVIVENCIA DE MONTERREY**

ESTADO ANALITICO DE INGRESO DETALLADO - LDF

De Enero a Diciembre Del 2022

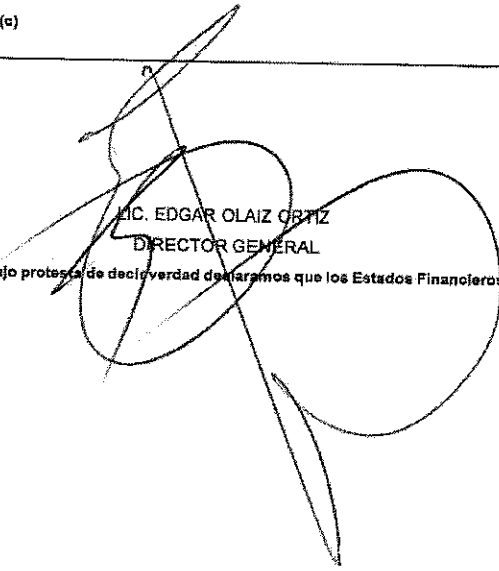



| Concepto (c)  | Ingresos             |                                |                      |                      |                      | Diferencia (e)       |
|---|----------------------|--------------------------------|----------------------|----------------------|----------------------|----------------------|
|   | Estimado (d)         | Ampliaciones/<br>(Reducciones) | Modificado           | Devengado            | Recaudado            |                      |
| <b>Ingresos de Libre Disposición</b>  |                      |                                |                      |                      |                      |                      |
| A. Impuestos  |                      |                                |                      |                      |                      |                      |
| B. Cuotas y Aportaciones de Seguridad Social  |                      |                                |                      |                      |                      |                      |
| C. Contribuciones de Mejoras  |                      |                                |                      |                      |                      |                      |
| D. Derechos   |                      |                                |                      |                      |                      |                      |
| E. Productos  |                      |                                |                      |                      |                      |                      |
| F. Aprovechamientos   |                      |                                |                      |                      |                      |                      |
| G. Ingresos por Ventas de Bienes y Servicios  |                      |                                |                      |                      |                      |                      |
| H. Participaciones  |                      |                                |                      |                      |                      |                      |
| (H=h1+h2+h3+h4+h5+h6+h7+h8+h9+h10+h11)  |                      |                                |                      |                      |                      |                      |
| h1) Fondo General de Participaciones  |                      |                                |                      |                      |                      |                      |
| h2) Fondo de Fomento Municipal  |                      |                                |                      |                      |                      |                      |
| h3) Fondo de Fiscalización y Recaudación  |                      |                                |                      |                      |                      |                      |
| h4) Fondo de Compensación   |                      |                                |                      |                      |                      |                      |
| h5) Fondo de Extracción de Hidrocarburos  |                      |                                |                      |                      |                      |                      |
| h6) Impuesto Especial Sobre Producción y Servicios  |                      |                                |                      |                      |                      |                      |
| h7) 0.136% de la Recaudación Federal Participable   |                      |                                |                      |                      |                      |                      |
| h8) 3.17% Sobre Extracción de Petróleo  |                      |                                |                      |                      |                      |                      |
| h9) Gasolinas y Diésel  |                      |                                |                      |                      |                      |                      |
| h10) Fondo del Impuesto Sobre la Renta  |                      |                                |                      |                      |                      |                      |
| h11) Fondo de Estabilización de los Ingresos de las Entidades Federativas   |                      |                                |                      |                      |                      |                      |
| I. Incentivos Derivados de la Colaboración Fiscal   |                      |                                |                      |                      |                      |                      |
| (I=i1+i2+i3+i4+i5)  |                      |                                |                      |                      |                      |                      |
| i1) Tenencia o Uso de Vehículos   |                      |                                |                      |                      |                      |                      |
| i2) Fondo de Compensación ISAN  |                      |                                |                      |                      |                      |                      |
| i3) Impuesto Sobre Automóviles Nuevos   |                      |                                |                      |                      |                      |                      |
| i4) Fondo de Compensación de Repecos-Intermedios  |                      |                                |                      |                      |                      |                      |
| i5) Otros Incentivos Económicos   |                      |                                |                      |                      |                      |                      |
| J. Transferencias   | 13,000,000.00        | 21,283,357.39                  | 34,283,357.39        | 34,283,357.39        | 34,283,357.39        | 21,283,357.39        |
| K. Convenios  |                      |                                |                      |                      |                      |                      |
| k1) Otros Convenios y Subsidios   |                      |                                |                      |                      |                      |                      |
| L. Otros Ingresos de Libre Disposición (L=l1+l2)  | 0.00                 | 2,779.17                       | 2,779.17             | 2,779.17             | 2,779.17             | 2,779.17             |
| l1) Participaciones en Ingresos Locales   |                      |                                |                      |                      |                      |                      |
| l2) Otros Ingresos de Libre Disposición   |                      |                                |                      |                      |                      |                      |
| <b>I. Total de Ingresos de Libre Disposición</b>  | <b>13,000,000.00</b> | <b>21,286,136.56</b>           | <b>34,286,136.56</b> | <b>34,286,136.56</b> | <b>34,286,136.56</b> | <b>21,286,136.56</b> |
| (I=A+B+C+D+E+F+G+H+I+J+K+L)   |                      |                                |                      |                      |                      |                      |
| <b>Ingresos Excedentes de Ingresos de Libre Disposición</b>   |                      |                                |                      |                      |                      |                      |
| <b>Transferencias Federales Etiquetadas</b>   |                      |                                |                      |                      |                      |                      |
| A. Aportaciones (A=a1+a2+a3+a4+a5+a6+a7+a8)   |                      |                                |                      |                      |                      |                      |
| a1) Fondo de Aportaciones para la Nómina Educativa y Gasto Operativo  |                      |                                |                      |                      |                      |                      |
| a2) Fondo de Aportaciones para los Servicios de Salud   |                      |                                |                      |                      |                      |                      |
| a3) Fondo de Aportaciones para la Infraestructura Social  |                      |                                |                      |                      |                      |                      |
| a4) Fondo de Aportaciones para el Fortalecimiento de los Municipios y de las Demarcaciones Territoriales del Distrito Federal |                      |                                |                      |                      |                      |                      |
| a5) Fondo de Aportaciones Múltiples   |                      |                                |                      |                      |                      |                      |
| a6) Fondo de Aportaciones para la Educación Tecnológica y de Adultos  |                      |                                |                      |                      |                      |                      |
| a7) Fondo de Aportaciones para la Seguridad Pública de los Estados y del Distrito Federal                                     |                      |                                |                      |                      |                      |                      |
| a8) Fondo de Aportaciones para el Fortalecimiento de las Entidades Federativas  |                      |                                |                      |                      |                      |                      |
| B. Convenios (B=b1+b2+b3+b4)  |                      |                                |                      |                      |                      |                      |
| b1) Convenios de Protección Social en Salud   |                      |                                |                      |                      |                      |                      |
| b2) Convenios de Descentralización  |                      |                                |                      |                      |                      |                      |
| b3) Convenios de Reasignación   |                      |                                |                      |                      |                      |                      |
| b4) Otros Convenios y Subsidios   |                      |                                |                      |                      |                      |                      |
| C. Fondos Distintos de Aportaciones (C=c1+c2)   |                      |                                |                      |                      |                      |                      |
| c1) Fondo para Entidades Federativas y Municipios Productores de Hidrocarburos  |                      |                                |                      |                      |                      |                      |
| c2) Fondo Minero  |                      |                                |                      |                      |                      |                      |
| D. Transferencias, Subsidios y Subvenciones, y Pensiones y Jubilaciones   |                      |                                |                      |                      |                      |                      |
| E. Otras Transferencias Federales Etiquetadas   |                      |                                |                      |                      |                      |                      |
| <b>II. Total de Transferencias Federales Etiquetadas</b>  |                      |                                |                      |                      |                      |                      |
| (II = A + B + C + D + E)  |                      |                                |                      |                      |                      |                      |
| <b>III. Ingresos Derivados de Financiamientos (III = A)</b>   |                      |                                |                      |                      |                      |                      |
| A. Ingresos Derivados de Financiamientos  |                      |                                |                      |                      |                      |                      |
| <b>IV. Total de Ingresos (IV = I + II + III)</b>  | <b>13,000,000.00</b> | <b>21,286,136.56</b>           | <b>34,286,136.56</b> | <b>34,286,136.56</b> | <b>34,286,136.56</b> | <b>21,286,136.56</b> |
| Datos Informativos  |                      |                                |                      |                      |                      |                      |
| 1. Ingresos Derivados de Financiamientos con Fuente de Pago de Ingresos de Libre Disposición                                  |                      |                                |                      |                      |                      |                      |
| 2. Ingresos Derivados de Financiamientos con Fuente de Pago de Transferencias Federales Etiquetadas                           |                      |                                |                      |                      |                      |                      |
| <b>3. Ingresos Derivados de Financiamientos (3 = 1 + 2)</b>   |                      |                                |                      |                      |                      |                      |

**INSTITUTO MUNICIPAL DE PLANEACION URBANA Y CONVIVENCIA DE MONTERREY**  
ESTADO ANALITICO DE INGRESO DETALLADO - LDF  
De Enero a Diciembre Del 2022



| Concepto (c) | Ingresos     |                                |            |           |           |
|--------------|--------------|--------------------------------|------------|-----------|-----------|
|              | Estimado (d) | Ampliaciones/<br>(Reducciones) | Modificado | Devengado | Recaudado |

  
LIC. EDGAR OLAIZ ORTIZ  
DIRECTOR GENERAL

  
C.P. LUZ CONSUELO CASTILLO PÉREZ  
COORDINADORA DE GESTIÓN DE RECURSOS Y ADMINISTRACIÓN

"Bajo protesta de decir verdad declaramos que los Estados Financieros y sus notas, son razonablemente correctos y son responsabilidad del emisor"



INSTITUTO MUNICIPAL DE PLANEACION URBANA Y CONVIVENCIA DE MONTERREY  
Estado Analítico del Ejercicio del Presupuesto de Egresos Detallado - LDF  
CLASIFICACIÓN POR OBJETO DEL GASTO (Capítulo y Concepto)



De Enero a Diciembre Del 2022

| CONCEPTO  | APROBADO     | AMPLIACIONES/<br>(REDUCCIONES) | EGRESO MODIFICADO | EGRESOS       |               |               |
|---|--------------|--------------------------------|-------------------|---------------|---------------|---------------|
|   |              |                                |                   | DEVENGADO     | PAGADO        | SUBEJERCIDO   |
| <b>I. Gasto NO Etiquetado (I = A + B + C + D + E + F + G + H + I)</b>     |              |                                |                   |               |               |               |
| <b>SERVICIOS PERSONALES</b>   |              |                                |                   |               |               |               |
| REMUNERACIONES AL PERSONAL DE CARACTER PERMANENTE                         | 9,613,405.00 | 4,303,861.02                   | 13,917,266.02     | 13,917,266.02 | 13,625,063.63 | 0.00          |
| REMUNERACIONES AL PERSONAL DE CARACTER TRANSITORIO                        | 5,699,856.07 | 2,977,258.00                   | 8,677,114.07      | 8,677,114.07  | 8,677,114.07  | 0.00          |
| REMUNERACIONES ADICIONALES Y ESPECIALES                                   | 0.00         | 0.00                           | 0.00              | 0.00          | 0.00          | 0.00          |
| SEGURIDAD SOCIAL  | 1,424,963.93 | 638,955.64                     | 2,063,919.57      | 2,063,919.57  | 2,063,919.57  | 0.00          |
| OTRAS PRESTACIONES SOCIALES Y ECONOMICAS                                  | 1,702,682.08 | 299,975.15                     | 2,002,657.23      | 2,002,657.23  | 1,710,454.84  | 0.00          |
| PREVISIONES   | 0.00         | 0.00                           | 0.00              | 0.00          | 0.00          | 0.00          |
| PAGO DE ESTIMULOS A SERVIDORES PUBLICOS                                   | 548,408.88   | 241,271.59                     | 789,680.47        | 789,680.47    | 789,680.47    | 0.00          |
| <b>MATERIALES Y SUMINISTROS</b>   | 237,494.04   | 146,400.64                     | 383,894.68        | 383,894.68    | 383,894.68    | 0.00          |
| MATERIALES DE ADMINISTRACION, EMISION DE DOCUMENTOS Y ARTICULOS OFICIALES | 768,000.00   | -350,474.82                    | 417,525.18        | 417,525.18    | 417,525.18    | 0.00          |
| ALIMENTOS Y UTENSILIOS  | 420,000.00   | -144,338.54                    | 275,661.46        | 275,661.46    | 275,661.46    | 0.00          |
| MATERIAS PRIMAS Y MATERIALES DE PRODUCCION Y COMERCIALIZACION             | 48,000.00    | -12,747.49                     | 35,252.51         | 35,252.51     | 35,252.51     | 0.00          |
| MATERIALES Y ARTICULOS DE CONSTRUCCION Y DE REPARACION                    | 0.00         | 0.00                           | 0.00              | 0.00          | 0.00          | 0.00          |
| PRODUCTOS QUIMICOS, FARMACEUTICOS Y DE LABORATORIO                        | 0.00         | 0.00                           | 0.00              | 0.00          | 0.00          | 0.00          |
| COMBUSTIBLES, LUBRICANTES Y ADITIVOS                                      | 0.00         | 1,872.85                       | 1,872.85          | 1,872.85      | 1,872.85      | 0.00          |
| VESTUARIO, BLANCOS, PRENDAS DE PROTECCION Y ARTICULOS DEPORTIVOS          | 96,000.00    | -7,120.65                      | 88,879.35         | 88,879.35     | 88,879.35     | 0.00          |
| MATERIALES Y SUMINISTROS PARA SEGURIDAD                                   | 180,000.00   | -180,000.00                    | 0.00              | 0.00          | 0.00          | 0.00          |
| HERRAMIENTAS, REFACCIONES Y ACCESORIOS MENORES                            | 0.00         | 0.00                           | 0.00              | 0.00          | 0.00          | 0.00          |
| <b>SERVICIOS GENERALES</b>  | 24,000.00    | -8,140.99                      | 15,859.01         | 15,859.01     | 15,859.01     | 0.00          |
| SERVICIOS BASICOS   | 2,212,595.00 | 17,516,387.62                  | 19,728,982.62     | 6,447,740.29  | 5,932,556.63  | 13,281,242.33 |
| SERVICIOS DE ARRENDAMIENTO  | 154,000.00   | -322.71                        | 153,677.29        | 153,677.29    | 149,283.29    | 0.00          |
| SERVICIOS PROFESIONALES, CIENTIFICOS, TECNICOS Y OTROS SERVICIOS          | 480,000.00   | 0.00                           | 480,000.00        | 473,383.32    | 473,383.32    | 6,616.68      |
| SERVICIOS FINANCIEROS, BANCARIOS Y COMERCIALES                            | 36,000.00    | 1,224,520.92                   | 1,260,520.92      | 1,260,520.92  | 1,260,520.92  | 0.00          |
| SERVICIOS DE INSTALACION, REPARACION, MANTENIMIENTO Y CONSERVACION        | 48,000.00    | 129,749.81                     | 177,749.81        | 177,749.81    | 177,749.81    | 0.00          |
| SERVICIOS DE COMUNICACION SOCIAL Y PUBLICIDAD                             | 204,000.00   | -48,970.60                     | 155,029.40        | 155,029.40    | 155,029.40    | 0.00          |
| SERVICIOS DE TRASLADO Y VIATICOS  | 24,000.00    | 235,840.00                     | 259,840.00        | 129,920.00    | 129,920.00    | 129,920.00    |
| SERVICIOS OFICIALES   | 0.00         | 69,959.23                      | 69,959.23         | 69,959.23     | 69,959.23     | 0.00          |
| OTROS SERVICIOS GENERALES   | 1,030,000.00 | 15,543,309.97                  | 16,573,309.97     | 3,428,604.32  | 3,024,537.66  | 3,144,705.65  |
| <b>TRANSFERENCIAS, ASIGNACIONES, SUBSIDIOS Y OTRAS AYUDAS</b>             | 236,595.00   | 362,301.00                     | 598,896.00        | 598,896.00    | 492,173.00    | 0.00          |
| TRANSFERENCIAS INTERNAS Y ASIGNACIONES AL SECTOR PÚBLICO                  | 0.00         | 0.00                           | 0.00              | 0.00          | 0.00          | 0.00          |
| TRANSFERENCIAS AL RESTO DEL SECTOR PÚBLICO                                | 0.00         | 0.00                           | 0.00              | 0.00          | 0.00          | 0.00          |
| SUBSIDIOS Y SUBVENCIONES  | 0.00         | 0.00                           | 0.00              | 0.00          | 0.00          | 0.00          |
| AYUDAS SOCIALES   | 0.00         | 0.00                           | 0.00              | 0.00          | 0.00          | 0.00          |
| PENSIONES Y JUBILACIONES  | 0.00         | 0.00                           | 0.00              | 0.00          | 0.00          | 0.00          |
| TRANSFERENCIAS A FIDEICOMISOS, MANDATOS Y OTROS ANALOGOS                  | 0.00         | 0.00                           | 0.00              | 0.00          | 0.00          | 0.00          |
| TRANSFERENCIAS A LA SEGURIDAD SOCIAL                                      | 0.00         | 0.00                           | 0.00              | 0.00          | 0.00          | 0.00          |
| DONATIVOS   | 0.00         | 0.00                           | 0.00              | 0.00          | 0.00          | 0.00          |
| TRANSFERENCIAS AL EXTERIOR  | 0.00         | 0.00                           | 0.00              | 0.00          | 0.00          | 0.00          |
| <b>BIENES MUEBLES, INMUEBLES E INTANGIBLES</b>                            | 0.00         | 0.00                           | 0.00              | 0.00          | 0.00          | 0.00          |
| MOBILIARIO Y EQUIPO DE ADMINISTRACION                                     | 527,743.50   | -183,637.26                    | 344,106.24        | 23,674.00     | 23,674.00     | 320,432.24    |
|   | 407,743.50   | -183,637.26                    | 224,106.24        | 23,674.00     | 23,674.00     | 200,432.24    |

INSTITUTO MUNICIPAL DE PLANEACION URBANA Y CONVIVENCIA DE MONTERREY  
Estado Analítico del Ejercicio del Presupuesto de Egresos Detallado - LDF  
CLASIFICACIÓN POR OBJETO DEL GASTO (Capítulo y Concepto)



De Enero a Diciembre Del 2022

| CONCEPTO  | APROBADO   | AMPLIACIONES/<br>(REDUCCIONES) | EGRESO MODIFICADO | EGRESOS   |           | SUBEJERCIDO |
|---|------------|--------------------------------|-------------------|-----------|-----------|-------------|
|   |            |                                |                   | DEVENGADO | PAGADO    |             |
| <b>I. Gasto NO Etiquetado (I = A + B + C + D + E + F + G + H + I)</b> |            |                                |                   |           |           |             |
| <b>BIENES MUEBLES, INMUEBLES E INTANGIBLES</b>                        | 527,743.50 | -183,637.26                    | 344,106.24        | 23,674.00 | 23,674.00 | 320,432.24  |
| MOBILIARIO Y EQUIPO EDUCACIONAL Y RECREATIVO                          | 0.00       | 0.00                           | 0.00              | 0.00      | 0.00      | 0.00        |
| EQUIPO E INSTRUMENTAL MEDICO Y DE LABORATORIO                         | 0.00       | 0.00                           | 0.00              | 0.00      | 0.00      | 0.00        |
| VEHICULOS Y EQUIPO DE TRANSPORTE                                      | 120,000.00 | 0.00                           | 120,000.00        | 0.00      | 0.00      | 120,000.00  |
| EQUIPO DE DEFENSA Y SEGURIDAD   | 0.00       | 0.00                           | 0.00              | 0.00      | 0.00      | 0.00        |
| MAQUINARIA, OTROS EQUIPOS Y HERRAMIENTAS                              | 0.00       | 0.00                           | 0.00              | 0.00      | 0.00      | 0.00        |
| ACTIVOS BIOLÓGICOS  | 0.00       | 0.00                           | 0.00              | 0.00      | 0.00      | 0.00        |
| BIENES INMUEBLES  | 0.00       | 0.00                           | 0.00              | 0.00      | 0.00      | 0.00        |
| ACTIVOS INTANGIBLES   | 0.00       | 0.00                           | 0.00              | 0.00      | 0.00      | 0.00        |
| <b>INVERSION PÚBLICA</b>  | 0.00       | 0.00                           | 0.00              | 0.00      | 0.00      | 0.00        |
| OBRA PÚBLICA EN BIENES DE DOMINIO PÚBLICO                             | 0.00       | 0.00                           | 0.00              | 0.00      | 0.00      | 0.00        |
| OBRA PÚBLICA EN BIENES PROPIOS  | 0.00       | 0.00                           | 0.00              | 0.00      | 0.00      | 0.00        |
| PROYECTOS PRODUCTIVOS Y ACCIONES DE FOMENTO                           | 0.00       | 0.00                           | 0.00              | 0.00      | 0.00      | 0.00        |
| <b>INVERSIONES FINANCIERAS Y OTRAS PROVISIONES</b>                    | 0.00       | 0.00                           | 0.00              | 0.00      | 0.00      | 0.00        |
| INVERSIONES PARA EL FOMENTO DE ACTIVIDADES PRODUCTIVAS                | 0.00       | 0.00                           | 0.00              | 0.00      | 0.00      | 0.00        |
| ACCIONES Y PARTICIPACIONES DE CAPITAL                                 | 0.00       | 0.00                           | 0.00              | 0.00      | 0.00      | 0.00        |
| COMPRA DE TITULOS Y VALORES   | 0.00       | 0.00                           | 0.00              | 0.00      | 0.00      | 0.00        |
| CONCESION DE PRSTAMOS   | 0.00       | 0.00                           | 0.00              | 0.00      | 0.00      | 0.00        |
| INVERSIONES EN FIDEICOMISOS, MANDATOS Y OTROS ANALOGOS                | 0.00       | 0.00                           | 0.00              | 0.00      | 0.00      | 0.00        |
| OTRAS INVERSIONES FINANCIERAS   | 0.00       | 0.00                           | 0.00              | 0.00      | 0.00      | 0.00        |
| PROVISIONES PARA CONTINGENCIAS Y OTRAS EROGACIONES ESPECIALES         | 0.00       | 0.00                           | 0.00              | 0.00      | 0.00      | 0.00        |
| <b>PARTICIPACIONES Y APORTACIONES</b>                                 | 0.00       | 0.00                           | 0.00              | 0.00      | 0.00      | 0.00        |
| PARTICIPACIONES   | 0.00       | 0.00                           | 0.00              | 0.00      | 0.00      | 0.00        |
| APORTACIONES  | 0.00       | 0.00                           | 0.00              | 0.00      | 0.00      | 0.00        |
| CONVENIOS   | 0.00       | 0.00                           | 0.00              | 0.00      | 0.00      | 0.00        |
| <b>DEUDA PÚBLICA</b>  | 0.00       | 0.00                           | 0.00              | 0.00      | 0.00      | 0.00        |
| AMORTIZACION DE LA DEUDA PÚBLICA                                      | 0.00       | 0.00                           | 0.00              | 0.00      | 0.00      | 0.00        |
| INTERESES DE LA DEUDA PÚBLICA   | 0.00       | 0.00                           | 0.00              | 0.00      | 0.00      | 0.00        |
| COMISIONES DE LA DEUDA PÚBLICA  | 0.00       | 0.00                           | 0.00              | 0.00      | 0.00      | 0.00        |
| GASTOS DE LA DEUDA PÚBLICA  | 0.00       | 0.00                           | 0.00              | 0.00      | 0.00      | 0.00        |
| COSTO POR COBERTURAS  | 0.00       | 0.00                           | 0.00              | 0.00      | 0.00      | 0.00        |
| APOYOS FINANCIEROS  | 0.00       | 0.00                           | 0.00              | 0.00      | 0.00      | 0.00        |

INSTITUTO MUNICIPAL DE PLANEACION URBANA Y CONVIVENCIA DE MONTERREY  
 Estado Analítico del Ejercicio del Presupuesto de Egresos Detallado - LDF  
 CLASIFICACIÓN POR OBJETO DEL GASTO (Capítulo y Concepto)



De Enero a Diciembre Del 2022

| CONCEPTO  | APROBADO | AMPLIACIONES/<br>(REDUCCIONES) | EGRESO MODIFICADO | EGRESOS<br>DEVENGADO | PAGADO | SUBEJERCIDO |
|---|----------|--------------------------------|-------------------|----------------------|--------|-------------|
| <b>I. Gasto NO Etiquetado (I = A + B + C + D + E + F + G + H + I)</b>                           |          |                                |                   |                      |        |             |
| <b>DEUDA PÚBLICA</b>  |          |                                |                   |                      |        |             |
| ADEUDOS DE EJERCICIOS FISCALES ANTERIORES (ADEFAS)  | 0.00     | 0.00                           | 0.00              | 0.00                 | 0.00   | 0.00        |
| <b>II. Gasto Etiquetado (II = A + B + C + D + E + F + G + H + I)</b>                            |          |                                |                   |                      |        |             |
| <b>A. Servicios Personales (A=a1+a2+a3+a4+a5+a6+a7)</b>   |          |                                |                   |                      |        |             |
| a1) Remuneraciones al Personal de Carácter Permanente (f=f1+f2+f3+f4+f5+f6)                     |          |                                |                   |                      |        |             |
| a2) Remuneraciones al Personal de Carácter Transitorio  |          |                                |                   |                      |        |             |
| a3) Remuneraciones Adicionales y Especiales   |          |                                |                   |                      |        |             |
| a4) Seguridad Social  |          |                                |                   |                      |        |             |
| a5) Otras Prestaciones Sociales y Económicas  |          |                                |                   |                      |        |             |
| a6) Previsiones   |          |                                |                   |                      |        |             |
| a7) Pago de Estímulos a Servidores Públicos   |          |                                |                   |                      |        |             |
| <b>B. Materiales y Suministros (B=b1+b2+b3+b4+b5+b6+b7+b8+b9)</b>                               |          |                                |                   |                      |        |             |
| b1) Materiales de Administración, Emisión de Documentos y Artículos Oficiales                   |          |                                |                   |                      |        |             |
| b2) Alimentos y Utensilios  |          |                                |                   |                      |        |             |
| b3) Materias Primas y Materiales de Producción y Comercialización                               |          |                                |                   |                      |        |             |
| b4) Materiales y Artículos de Construcción y de Reparación                                      |          |                                |                   |                      |        |             |
| b5) Productos Químicos, Farmacéuticos y de Laboratorio  |          |                                |                   |                      |        |             |
| b6) Combustibles, Lubricantes y Aditivos  |          |                                |                   |                      |        |             |
| b7) Vestuario, Blancos, Prendas de Protección y Artículos Deportivos                            |          |                                |                   |                      |        |             |
| b8) Materiales y Suministros Para Seguridad   |          |                                |                   |                      |        |             |
| b9) Herramientas, Refacciones y Accesorios Menores  |          |                                |                   |                      |        |             |
| <b>C. Servicios Generales (C=c1+c2+c3+c4+c5+c6+c7+c8+c9)</b>                                    |          |                                |                   |                      |        |             |
| c1) Servicios Básicos   |          |                                |                   |                      |        |             |
| c2) Servicios de Arrendamiento  |          |                                |                   |                      |        |             |
| c3) Servicios Profesionales, Científicos, Técnicos y Otros Servicios                            |          |                                |                   |                      |        |             |
| c4) Servicios Financieros, Bancarios y Comerciales  |          |                                |                   |                      |        |             |
| c5) Servicios de Instalación, Reparación, Mantenimiento y Conservación                          |          |                                |                   |                      |        |             |
| c6) Servicios de Comunicación Social y Publicidad   |          |                                |                   |                      |        |             |
| c7) Servicios de Traslado y Viáticos  |          |                                |                   |                      |        |             |
| c8) Servicios Oficiales   |          |                                |                   |                      |        |             |
| d5) Bienes en Tránsito  |          |                                |                   |                      |        |             |
| c9) Otros Servicios Generales   |          |                                |                   |                      |        |             |
| <b>D. Transferencias, Asignaciones, Subsidios y Otras Ayudas (D=d1+d2+d3+d4+d5+d6+d7+d8+d9)</b> |          |                                |                   |                      |        |             |
| d1) Transferencias Internas y Asignaciones al Sector Público                                    |          |                                |                   |                      |        |             |
| d2) Transferencias al Resto del Sector Público  |          |                                |                   |                      |        |             |
| d3) Subsidios y Subvenciones  |          |                                |                   |                      |        |             |
| d4) Ayudas Sociales   |          |                                |                   |                      |        |             |
| d5) Pensiones y Jubilaciones  |          |                                |                   |                      |        |             |
| d6) Transferencias a Fideicomisos, Mandatos y Otros Análogos                                    |          |                                |                   |                      |        |             |
| d7) Transferencias a la Seguridad Social  |          |                                |                   |                      |        |             |

INSTITUTO MUNICIPAL DE PLANEACION URBANA Y CONVIVENCIA DE MONTERREY  
Estado Analítico del Ejercicio del Presupuesto de Egresos Detallado - LDF  
CLASIFICACIÓN POR OBJETO DEL GASTO (Capítulo y Concepto)



De Enero a Diciembre Del 2022

| CONCEPTO  | APROBADO | AMPLIACIONES/<br>(REDUCCIONES) | EGRESO MODIFICADO | DEVENGADO | EGRESOS<br>PAGADO | SUBEJERCIDO |
|---|----------|--------------------------------|-------------------|-----------|-------------------|-------------|
| <b>I. Gasto NO Etiquetado (I = A + B + C + D + E + F + G + H + I)</b>                                       |          |                                |                   |           |                   |             |
| d8) Donativos   |          |                                |                   |           |                   |             |
| d9) Transferencias al Exterior  |          |                                |                   |           |                   |             |
| <b>E. Bienes Muebles, Inmuebles e Intangibles (E=e1+e2+e3+e4+e5+e6+e7+e8+e9)</b>                            |          |                                |                   |           |                   |             |
| e1) Mobiliario y Equipo de Administración   |          |                                |                   |           |                   |             |
| e2) Mobiliario y Equipo Educativo y Recreativo  |          |                                |                   |           |                   |             |
| e3) Equipo e Instrumental Médico y de Laboratorio   |          |                                |                   |           |                   |             |
| e4) Vehículos y Equipo de Transporte  |          |                                |                   |           |                   |             |
| e5) Equipo de Defensa y Seguridad   |          |                                |                   |           |                   |             |
| e6) Maquinaria, Otros Equipos y Herramientas  |          |                                |                   |           |                   |             |
| e7) Activos Biológicos  |          |                                |                   |           |                   |             |
| e8) Bienes Inmuebles  |          |                                |                   |           |                   |             |
| e9) Activos Intangibles   |          |                                |                   |           |                   |             |
| <b>F. Inversión Pública (F=f1+f2+f3)</b>  |          |                                |                   |           |                   |             |
| f1) Obra Pública en Bienes de Dominio Público   |          |                                |                   |           |                   |             |
| f2) Obra Pública en Bienes Propios  |          |                                |                   |           |                   |             |
| f3) Proyectos Productivos y Acciones de Fomento   |          |                                |                   |           |                   |             |
| <b>G. Inversiones Financieras y Otras Provisiones (G=g1+g2+g3+g4+g5+g6+g7)</b>                              |          |                                |                   |           |                   |             |
| g1) Inversiones Para el Fomento de Actividades Productivas  |          |                                |                   |           |                   |             |
| g2) Acciones y Participaciones de Capital   |          |                                |                   |           |                   |             |
| g3) Compra de Títulos y Valores   |          |                                |                   |           |                   |             |
| g4) Concesión de Préstamos  |          |                                |                   |           |                   |             |
| g5) Inversiones en Fideicomisos, Mandatos y Otros Análogos Fideicomiso de Desastres Naturales (Informativo) |          |                                |                   |           |                   |             |
| g6) Otras Inversiones Financieras   |          |                                |                   |           |                   |             |
| g7) Provisiones para Contingencias y Otras Erogaciones Especiales   |          |                                |                   |           |                   |             |
| <b>H. Participaciones y Aportaciones (H=h1+h2+h3)</b>   |          |                                |                   |           |                   |             |
| h1) Participaciones   |          |                                |                   |           |                   |             |
| h2) Aportaciones  |          |                                |                   |           |                   |             |
| h3) Convenios   |          |                                |                   |           |                   |             |
| <b>I. Deuda Pública (I=i1+i2+i3+i4+i5+i6+i7)</b>  |          |                                |                   |           |                   |             |
| i1) Amortización de la Deuda Pública  |          |                                |                   |           |                   |             |
| i2) Intereses de la Deuda Pública   |          |                                |                   |           |                   |             |
| i3) Comisiones de la Deuda Pública  |          |                                |                   |           |                   |             |
| i4) Gastos de la Deuda Pública  |          |                                |                   |           |                   |             |
| i5) Costo por Coberturas  |          |                                |                   |           |                   |             |
| i6) Apoyos Financieros  |          |                                |                   |           |                   |             |
| i7) Adeudos de Ejercicios Fiscales Anteriores (ADEFAS)  |          |                                |                   |           |                   |             |

CUENTA PUBLICA 2022

INSTITUTO MUNICIPAL DE PLANEACION URBANA Y CONVIVENCIA DE MONTERREY  
 Estado Analfico del Ejercicio del Presupuesto de Egresos Detallado - LDF  
 CLASIFICACIÓN POR OBJETO DEL GASTO (Capítulo y Concepto)



De Enero a Diciembre Del 2022

| CONCEPTO   | APROBADO             | AMPLIACIONES/<br>(REDUCCIONES) | EGRESO MODIFICADO    | EGRESOS              |                      |                      |
|--|----------------------|--------------------------------|----------------------|----------------------|----------------------|----------------------|
|  |                      |                                |                      | DEVENGADO            | PAGADO               | SUBEJERCIDO          |
| I. Gasto NO Etiquetado (I = A + B + C + D + E + F + G + H + I) |                      |                                |                      |                      |                      |                      |
| <b>TOTAL DEL EGRESOS (III = I + II):</b>                       | <b>13,121,743.50</b> | <b>21,286,136.56</b>           | <b>34,407,880.06</b> | <b>20,806,205.49</b> | <b>19,998,819.44</b> | <b>13,601,674.57</b> |

*[Handwritten signature of Lic. Edgar Glaiz Ortiz]*  
 LIC. EDGAR GLAIZ ORTIZ  
 DIRECTOR GENERAL

*[Handwritten signature of C.P. Luz Consuelo Castillo Pérez]*  
 C.P. LUZ CONSUELO CASTILLO PÉREZ  
 COORDINADORA DE GESTIÓN DE RECURSOS Y ADMINISTRACIÓN

Bajo protesta de decir verdad declaramos que los Estados Financieros y sus notas, son razonablemente correctos y son responsabilidad del emisor"



**CUENTA PUBLICA 2022**  
**INSTITUTO MUNICIPAL DE PLANEACION URBANA Y CONVIVENCIA DE MONTERREY**  
**ESTADO ANALÍTICO DEL EJERCICIO DEL PRESUPUESTO DE EGRESOS DETALLADO - LDF**

**CLASIFICACIÓN ADMINISTRATIVA**  
**De Enero a Diciembre Del 2022**

| Concepto<br>(a)   | Egresos              |                                |                      |                      |                      | Subejercicio<br>(e)  |
|---|----------------------|--------------------------------|----------------------|----------------------|----------------------|----------------------|
|   | Aprobado (d)         | Ampliaciones/<br>(Reducciones) | Modificado           | Devengado            | Pagado               |                      |
| <b>I. Gasto No Etiquetado</b><br><b>(I=A+B+C+D+E+F+G+H)</b> | 13,121,743.50        | 21,286,136.56                  | 34,407,880.06        | 20,806,205.49        | 19,998,819.44        | 13,601,674.57        |
| A. Dependencia o Unidad Administrativa 1                    |                      |                                |                      |                      |                      |                      |
| B. Dependencia o Unidad Administrativa 2                    |                      |                                |                      |                      |                      |                      |
| C. Dependencia o Unidad Administrativa 3                    |                      |                                |                      |                      |                      |                      |
| D. Dependencia o Unidad Administrativa 4                    |                      |                                |                      |                      |                      |                      |
| E. Dependencia o Unidad Administrativa 5                    |                      |                                |                      |                      |                      |                      |
| F. Dependencia o Unidad Administrativa 6                    |                      |                                |                      |                      |                      |                      |
| G. Dependencia o Unidad Administrativa 7                    |                      |                                |                      |                      |                      |                      |
| H. Dependencia o Unidad Administrativa xx                   |                      |                                |                      |                      |                      |                      |
| <b>II. Gasto Etiquetado</b><br><b>(II=A+B+C+D+E+F+G+H)</b>  |                      |                                |                      |                      |                      |                      |
| A. Dependencia o Unidad Administrativa 1                    |                      |                                |                      |                      |                      |                      |
| B. Dependencia o Unidad Administrativa 2                    |                      |                                |                      |                      |                      |                      |
| C. Dependencia o Unidad Administrativa 3                    |                      |                                |                      |                      |                      |                      |
| D. Dependencia o Unidad Administrativa 4                    |                      |                                |                      |                      |                      |                      |
| E. Dependencia o Unidad Administrativa 5                    |                      |                                |                      |                      |                      |                      |
| F. Dependencia o Unidad Administrativa 6                    |                      |                                |                      |                      |                      |                      |
| G. Dependencia o Unidad Administrativa 7                    |                      |                                |                      |                      |                      |                      |
| H. Dependencia o Unidad Administrativa xx                   |                      |                                |                      |                      |                      |                      |
| <b>III. Total de Egresos (III = I + II)</b>                 | <b>13,121,743.50</b> | <b>21,286,136.56</b>           | <b>34,407,880.06</b> | <b>20,806,205.49</b> | <b>19,998,819.44</b> | <b>13,601,674.57</b> |

LIC. EDGAR OLAIZ ORTIZ  
 DIRECTOR GENERAL

C.P. LUZ CONSUELO CASTILLO PÉREZ  
 COORDINADORA DE GESTIÓN DE RECURSOS Y ADMINISTRACIÓN

"Bajo protesta de decir verdad declaramos que los Estados Financieros y sus notas, son razonablemente correctos y son responsabilidad del emisor"

INSTITUTO MUNICIPAL DE PLANEACION URBANA Y CONVIVENCIA DE MONTERREY



ESTADO ANALÍTICO DEL EJERCICIO DEL PRESUPUESTO DE EGRESOS DETALLADO - LDF  
 CLASIFICACIÓN FUNCIONAL (Finalidad y Función)  
 De Enero a Diciembre Del 2022

| Concepto<br>(c)   | Egresos       |                                |               |               |               | Subejercicio<br>(e) |
|---|---------------|--------------------------------|---------------|---------------|---------------|---------------------|
|   | Aprobado (d)  | Ampliaciones/<br>(Reducciones) | Modificado    | Devengado     | Pagado        |                     |
| <b>I. Gasto No Etiquetado (I=A+B+C+D)</b>   |               |                                |               |               |               |                     |
| <b>A. Gobierno</b>  | 13,121,743.50 | 21,286,136.56                  | 34,407,880.06 | 20,806,205.49 | 19,998,819.44 | 13,601,674.57       |
| <b>(A=a1+a2+a3+a4+a5+a6+a7+a8)</b>  | 13,121,743.50 | 21,286,136.56                  | 34,407,880.06 | 20,806,205.49 | 19,998,819.44 | 13,601,674.57       |
| a1) Legislación   |               |                                |               |               |               |                     |
| a2) Justicia  |               |                                |               |               |               |                     |
| a3) Coordinación de la Política de Gobierno   | 13,121,743.50 | 21,286,136.56                  | 34,407,880.06 | 20,806,205.49 | 19,998,819.44 | 13,601,674.57       |
| a4) Relaciones Exteriores   |               |                                |               |               |               |                     |
| a5) Asuntos Financieros y Hacendarios   |               |                                |               |               |               |                     |
| a6) Seguridad Nacional  |               |                                |               |               |               |                     |
| a7) Asuntos de Orden Público y de Seguridad Interior  |               |                                |               |               |               |                     |
| a8) Otros Servicios Generales   |               |                                |               |               |               |                     |
| <b>B. Desarrollo Social</b>   |               |                                |               |               |               |                     |
| <b>(B=b1+b2+b3+b4+b5+b6+b7)</b>   |               |                                |               |               |               |                     |
| b1) Protección Ambiental  |               |                                |               |               |               |                     |
| b2) Vivienda y Servicios a la Comunidad   |               |                                |               |               |               |                     |
| b3) Salud   |               |                                |               |               |               |                     |
| b4) Recreación, Cultura y Otras Manifestaciones Sociales  |               |                                |               |               |               |                     |
| b5) Educación   |               |                                |               |               |               |                     |
| b6) Protección Social   |               |                                |               |               |               |                     |
| b7) Otros Asuntos Sociales  |               |                                |               |               |               |                     |
| <b>C. Desarrollo Económico</b>  |               |                                |               |               |               |                     |
| <b>(C=c1+c2+c3+c4+c5+c6+c7+c8+c9)</b>   |               |                                |               |               |               |                     |
| c1) Asuntos Económicos, Comerciales y Laborales en General  |               |                                |               |               |               |                     |
| c2) Agropecuaria, Silvicultura, Pesca y Caza  |               |                                |               |               |               |                     |
| c3) Combustibles y Energía  |               |                                |               |               |               |                     |
| c4) Minería, Manufacturas y Construcción  |               |                                |               |               |               |                     |
| c5) Transporte  |               |                                |               |               |               |                     |
| c6) Comunicaciones  |               |                                |               |               |               |                     |
| c7) Turismo   |               |                                |               |               |               |                     |
| c8) Ciencia, Tecnología e Innovación  |               |                                |               |               |               |                     |
| c9) Otras Industrias y Otros Asuntos Económicos   |               |                                |               |               |               |                     |
| <b>D. Otras No Clasificadas en Funciones Anteriores (D=d1+d2+d3+d4)</b>                           |               |                                |               |               |               |                     |
| d1) Transacciones de la Deuda Publica / Costo Financiero de la Deuda                              |               |                                |               |               |               |                     |
| d2) Transferencias, Participaciones y Aportaciones Entre Diferentes Niveles y Ordenes de Gobierno |               |                                |               |               |               |                     |
| d3) Saneamiento del Sistema Financiero  |               |                                |               |               |               |                     |
| d4) Adeudos de Ejercicios Fiscales Anteriores   |               |                                |               |               |               |                     |
| <b>II. Gasto Etiquetado (II=A+B+C+D)</b>  |               |                                |               |               |               |                     |
| <b>A. Gobierno</b>  |               |                                |               |               |               |                     |
| <b>(A=a1+a2+a3+a4+a5+a6+a7+a8)</b>  |               |                                |               |               |               |                     |
| a1) Legislación   |               |                                |               |               |               |                     |
| a2) Justicia  |               |                                |               |               |               |                     |
| a3) Coordinación de la Política de Gobierno   |               |                                |               |               |               |                     |
| a4) Relaciones Exteriores   |               |                                |               |               |               |                     |
| a5) Asuntos Financieros y Hacendarios   |               |                                |               |               |               |                     |
| a6) Seguridad Nacional  |               |                                |               |               |               |                     |
| a7) Asuntos de Orden Público y de Seguridad Interior  |               |                                |               |               |               |                     |
| a8) Otros Servicios Generales   |               |                                |               |               |               |                     |

69

**INSTITUTO MUNICIPAL DE PLANEACION URBANA Y CONVIVENCIA DE MONTERREY**



ESTADO ANALÍTICO DEL EJERCICIO DEL PRESUPUESTO DE EGRESOS DETALLADO - LDF  
 CLASIFICACIÓN FUNCIONAL (Finalidad y Función)  
 De Enero a Diciembre Del 2022

| Concepto<br>(c) | Egresos      |                                |            |           |        | Subejercicio<br>(e) |
|-----------------|--------------|--------------------------------|------------|-----------|--------|---------------------|
|                 | Aprobado (d) | Ampliaciones/<br>(Reducciones) | Modificado | Devengado | Pagado |                     |

**B. Desarrollo Social**  
**(B=b1+b2+b3+b4+b5+b6+b7)**

- b1) Protección Ambiental
- b2) Vivienda y Servicios a la Comunidad
- b3) Salud
- b4) Recreación, Cultura y Otras Manifestaciones Sociales
- b5) Educación
- b6) Protección Social
- b7) Otros Asuntos Sociales

**C. Desarrollo Económico**  
**(C=c1+c2+c3+c4+c5+c6+c7+c8+c9)**

- c1) Asuntos Económicos, Comerciales y Laborales en General
- c2) Agropecuaria, Silvicultura, Pesca y Caza
- c3) Combustibles y Energía
- c4) Minería, Manufacturas y Construcción
- c5) Transporte
- c6) Comunicaciones
- c7) Turismo
- c8) Ciencia, Tecnología e Innovación
- c9) Otras Industrias y Otros Asuntos Económicos

**D. Otras No Clasificadas en Funciones Anteriores (D=d1+d2+d3+d4)**

- d1) Transacciones de la Deuda Pública / Costo Financiero de la Deuda
- d2) Transferencias, Participaciones y Aportaciones Entre Diferentes Niveles y Ordenes de Gobierno
- d3) Saneamiento del Sistema Financiero
- d4) Adeudos de Ejercicios Fiscales Anteriores

**III. Total de Egresos (III = I + II)**

|               |               |               |               |               |               |
|---------------|---------------|---------------|---------------|---------------|---------------|
| 13,121,743.50 | 21,286,136.56 | 34,407,880.06 | 20,806,205.49 | 19,998,819.44 | 13,601,674.57 |
|---------------|---------------|---------------|---------------|---------------|---------------|

LIC. EDGAR OLAIZ ORTIZ  
 DIRECTOR GENERAL

C.P. LUZ CONSUELO CASTILLO PÉREZ  
 COORDINADORA DE GESTIÓN DE RECURSOS Y ADMINISTRACIÓN

"Bajo protesta de decir verdad declaramos que los Estados Financieros y sus notas, son razonablemente correctos y son responsabilidad del emisor"





CUENTA PUBLICA 2022  
**INSTITUTO MUNICIPAL DE PLANEACION URBANA Y CONVIVENCIA DE MONTERREY**  
 ESTADO ANALÍTICO DEL EJERCICIO DEL PRESUPUESTO DE EGRESOS DETALLADO - LDF  
 CLASIFICACIÓN DE SERVICIOS PERSONALES POR CATEGORIA  
 De Enero a Diciembre Del 2022

| Concepto (c)  | Egresos      |                                |               |               | Pagado        | Subejercicio (e) |
|---|--------------|--------------------------------|---------------|---------------|---------------|------------------|
|   | Aprobado (d) | Ampliaciones/<br>(Reducciones) | Modificado    | Devengado     |               |                  |
| <b>I. Gasto No Etiquetado (I=A+B+C+D+E+F)</b>   | 9,613,405.00 | 4,303,861.02                   | 13,917,266.02 | 13,917,266.02 | 13,625,063.63 | 0.00             |
| A. Personal Administrativo y de Servicio Público  | 9,613,405.00 | 4,303,861.02                   | 13,917,266.02 | 13,917,266.02 | 13,625,063.63 | 0.00             |
| B. Magisterio   |              |                                |               |               |               |                  |
| C. Servicios de Salud (C=c1+c2)   |              |                                |               |               |               |                  |
| c1) Personal Administrativo   |              |                                |               |               |               |                  |
| c2) Personal Médico, Paramédico y afín  |              |                                |               |               |               |                  |
| D. Seguridad Pública  |              |                                |               |               |               |                  |
| E. Gastos asociados a la implementación de nuevas leyes federales o reformas a las mismas (E = e1 + e2) |              |                                |               |               |               |                  |
| e1) Nombre del Programa o Ley 1   |              |                                |               |               |               |                  |
| e2) Nombre del Programa o Ley 2   |              |                                |               |               |               |                  |
| F. Sentencias laborales definitivas   |              |                                |               |               |               |                  |
| <b>II. Gasto Etiquetado (II=A+B+C+D+E+F)</b>  |              |                                |               |               |               |                  |
| A. Personal Administrativo y de Servicio Público  |              |                                |               |               |               |                  |
| B. Magisterio   |              |                                |               |               |               |                  |
| C. Servicios de Salud (C=c1+c2)   |              |                                |               |               |               |                  |
| c1) Personal Administrativo   |              |                                |               |               |               |                  |
| c2) Personal Médico, Paramédico y afín  |              |                                |               |               |               |                  |
| D. Seguridad Pública  |              |                                |               |               |               |                  |
| E. Gastos asociados a la implementación de nuevas leyes federales o reformas a las mismas (E = e1 + e2) |              |                                |               |               |               |                  |
| e1) Nombre del Programa o Ley 1   |              |                                |               |               |               |                  |
| e2) Nombre del Programa o Ley 2   |              |                                |               |               |               |                  |
| F. Sentencias laborales definitivas   |              |                                |               |               |               |                  |
| <b>III. Total del Gasto en Servicios Personales (III = I + II)</b>                                      | 9,613,405.00 | 4,303,861.02                   | 13,917,266.02 | 13,917,266.02 | 13,625,063.63 | 0.00             |

LIC. EDGAR OLAIZ ORTIZ  
 DIRECTOR GENERAL

C.P. LOZ CONSUELO CASTILLO PÉREZ  
 COORDINADORA DE GESTIÓN DE RECURSOS Y ADMINISTRACIÓN

"Bajo protesta de decir verdad declaramos que los Estados Financieros y sus notas, son razonablemente correctos y son responsabilidad del emisor"



Instituto de Planeación Urbana y Convivencia de Monterrey, Nuevo León

Informe sobre Estudios Actuariales - LDF

|   | Pensiones y Jubilaciones                 | Salari | Riesgos de trabajo                       | Invalidez y vida                         | Otros beneficios sociales                | Total                                    |
|---|--|--------|--|--|--|--|
| <b>Tipo de Sistema</b>  |  |        |  |  |  |  |
| Prestación laboral o Fondo general para trabajadores del estado o municipio                     | Prestación Laboral NA                    |        | Prestación Laboral NA                    | Prestación Laboral NA                    | Prestación Laboral Beneficio Definido    | Prestación Laboral Beneficio Definido    |
| Beneficio definido, Contribución definida o Mixto   |  |        |  |  |  |  |
| <b>Población afiliada</b>   |  |        |  |  |  |  |
| <b>Activos</b>  |  |        |  |  |  |  |
| Edad máxima   | 18                                       |        | 13                                       | 13                                       | 13                                       | 13                                       |
| Edad mínima   | 76                                       |        | 76                                       | 76                                       | 76                                       | 76                                       |
| Edad promedio   | 24                                       |        | 24                                       | 24                                       | 24                                       | 24                                       |
| <b>Pensionados y Jubilados</b>  | 39                                       |        | 39                                       | 39                                       | 39                                       | 39                                       |
| Edad máxima   | 0  |        | 0  | 0  | 0  | 0  |
| Edad mínima   | 0  |        | 0  | 0  | 0  | 0  |
| Edad promedio   | 0  |        | 0  | 0  | 0  | 0  |
| <b>Beneficiarios</b>  | 0  |        | 0  | 0  | 0  | 0  |
| Promedio de años de servicio (trabajadores activos)   | 3  |        | 3  | 3  | 3  | 3  |
| Aportación individual al plan de pensión como % del salario *                                   | 0.00%                                    |        | 0.00%                                    | 0.00%                                    | 0.00%                                    | 0.00%                                    |
| Aportación del ente público al plan de pensión como % del salario *                             | 0.00%                                    |        | 0.00%                                    | 0.00%                                    | 0.00%                                    | 0.00%                                    |
| Crecimiento esperado de los pensionados y jubilados (como %)                                    | -  |        | -  | -  | NA                                       | -  |
| Crecimiento esperado de los activos (como %)  | 1.1902%                                  |        | 1.1902%                                  | 1.1902%                                  | 1.1902%                                  | 1.1902%                                  |
| Edad de Jubilación o Pensión  | -  |        | -  | -  | NA                                       | -  |
| Esperanza de vida   | -  |        | -  | -  | NA                                       | -  |
| <b>Ingresos del Fondo</b>   |  |        |  |  |  |  |
| Ingresos Anuales al Fondo de Pensiones  | 0.00                                     |        | 0.00                                     | 0.00                                     | 0.00                                     | 0.00                                     |
| <b>Nómina anual</b>   |  |        |  |  |  |  |
| Activos   | 4,143,310.80                             |        | 4,143,310.80                             | 4,143,310.80                             | 4,143,310.80                             | 4,143,310.80                             |
| Pensionados y Jubilados   | 0.00                                     |        | 0.00                                     | 0.00                                     | 0.00                                     | 0.00                                     |
| Beneficiarios de Pensionados y Jubilados  | 0.00                                     |        | 0.00                                     | 0.00                                     | 0.00                                     | 0.00                                     |
| <b>Monto mensual por pensión</b>  |  |        |  |  |  |  |
| Máximo  | 0.00                                     |        | 0.00                                     | 0.00                                     | 0.00                                     | 0.00                                     |
| Mínimo  | 0.00                                     |        | 0.00                                     | 0.00                                     | 0.00                                     | 0.00                                     |
| Promedio  | 0.00                                     |        | 0.00                                     | 0.00                                     | 0.00                                     | 0.00                                     |
| <b>Monto de la reserva</b>  | 0.00                                     |        | 0.00                                     | 0.00                                     | 0.00                                     | 0.00                                     |
| <b>Valor presente de las obligaciones</b>   |  |        |  |  |  |  |
| Pensiones y Jubilaciones en curso de pago   | 0.00                                     |        | 0.00                                     | 0.00                                     | 0.00                                     | 0.00                                     |
| Generación actual   | 0.00                                     |        | 0.00                                     | 0.00                                     | 888,208.34                               | 888,208.34                               |
| Generaciones futuras  | 0.00                                     |        | 0.00                                     | 0.00                                     | 3,052,334.42                             | 3,052,334.42                             |
| <b>Valor presente de las contribuciones asociadas a los sueldos futuros de cotización 3.00%</b> |  |        |  |  |  |  |
| Generación actual   | 0.00                                     |        | 0.00                                     | 0.00                                     | 0.00                                     | 0.00                                     |
| Generaciones futuras  | 0.00                                     |        | 0.00                                     | 0.00                                     | 0.00                                     | 0.00                                     |
| <b>Valor presente de aportaciones futuras</b>   |  |        |  |  |  |  |
| Generación actual   | 0.00                                     |        | 0.00                                     | 0.00                                     | 0.00                                     | 0.00                                     |
| Generaciones futuras  | 0.00                                     |        | 0.00                                     | 0.00                                     | 0.00                                     | 0.00                                     |
| Otros Ingresos  | 0.00                                     |        | 0.00                                     | 0.00                                     | 0.00                                     | 0.00                                     |
| <b>Déficit/superavit actuarial</b>  |  |        |  |  |  |  |
| Generación actual   | 0.00                                     |        | 0.00                                     | 0.00                                     | (888,208.34)                             | (888,208.34)                             |
| Generaciones futuras  | 0.00                                     |        | 0.00                                     | 0.00                                     | (3,052,334.42)                           | (3,052,334.42)                           |
| <b>Período de suficiencia</b>   |  |        |  |  |  |  |
| Año de descapitalización  | 2020                                     |        | 2020                                     | 2020                                     | 2020                                     | 2020                                     |
| Tasa de rendimiento   | 3.00%                                    |        | 3.00%                                    | 3.00%                                    | 3.00%                                    | 3.00%                                    |
| <b>Estudio actuarial</b>  |  |        |  |  |  |  |
| Año de elaboración del estudio actuarial  | 2019                                     |        | 2019                                     | 2019                                     | 2019                                     | 2019                                     |
| Empresa que elaboró el estudio actuarial  | Valuaciones Actuariales del Norte, S. C. |        | Valuaciones Actuariales del Norte, S. C. | Valuaciones Actuariales del Norte, S. C. | Valuaciones Actuariales del Norte, S. C. | Valuaciones Actuariales del Norte, S. C. |

# Informe Anual de Cuenta Pública 2022



**INSTITUTO MUNICIPAL DE PLANEACION URBANA Y CONVIVENCIA DE MONTERREY, NUEVO LEON**  
**Guía de Cumplimiento de la Ley de Disciplina Financiera de las Entidades Federativas y Municipios**  
 Del 1 de enero al 31 de diciembre de 2022

| Indicadores de Observancia (a)  | Implementación                |  | Resultado         |                               | Fundamento (h) | Comentarios (i)                 |   |
|---|-------------------------------|--|-------------------|-------------------------------|----------------|---------------------------------|---|
|   | SI                            | NO   | Monto o valor (f) | Unidad (pesos/porcentaje) (g) |                |                                 |   |
|   | Mecanismo de Verificación (d) | Fecha estimada de cumplimiento (e)                                 |                   |                               |                |                                 |   |
| <b>INDICADORES PRESUPUESTARIOS</b>  |                               |  |                   |                               |                |                                 |   |
| <b>A. INDICADORES CUANTITATIVOS</b>   |                               |  |                   |                               |                |                                 |   |
| <b>1 Balance Presupuestario Sostenible (j)</b>  |                               |  |                   |                               |                |                                 |   |
| a Propuesto   | ✓                             | Iniciativa de Ley de Ingresos y Proyecto de Presupuesto de Egresos |                   | 121,743.00                    | pesos          | Art. 6 y 19 de la LDF           | Dicha cantidad corresponde al remanente del Ejercicio 2021. |
| b Estimada/Aprobado   | ✓                             | Ley de Ingresos y Presupuesto de Egresos                           |                   | 121,743.00                    | pesos          | Art. 6 y 19 de la LDF           |   |
| c Devengado   | ✓                             | Cuenta Pública / Formato 4 LDF                                     |                   | 327,049.00                    | pesos          | Art. 6 y 19 de la LDF           |   |
| <b>2 Balance Presupuestario de Recursos Disponibles Sostenible (k)</b>  |                               |  |                   |                               |                |                                 |   |
| a Propuesto   | ✓                             | Iniciativa de Ley de Ingresos y Proyecto de Presupuesto de Egresos |                   | 121,743.00                    | pesos          | Art. 6 y 19 de la LDF           |   |
| b Estimada/Aprobado   | ✓                             | Ley de Ingresos y Presupuesto de Egresos                           |                   | 121,743.00                    | pesos          | Art. 6 y 19 de la LDF           |   |
| c Devengado   | ✓                             | Cuenta Pública / Formato 4 LDF                                     |                   | 327,049.00                    | pesos          | Art. 6 y 19 de la LDF           |   |
| <b>3 Financiamiento Neto dentro del Techo de Financiamiento Neto (l)</b>  |                               |  |                   |                               |                |                                 |   |
| a Propuesto   |                               | Iniciativa de Ley de Ingresos                                      |                   |                               | pesos          | Art. 6, 19 y 46 de la LDF       | N.A.  |
| b Estimada  |                               | Ley de Ingresos  |                   |                               | pesos          | Art. 6, 19 y 46 de la LDF       | N.A.  |
| c Devengado   |                               | Cuenta Pública / Formato 4 LDF                                     |                   |                               | pesos          | Art. 6, 19 y 46 de la LDF       | N.A.  |
| <b>4 Recursos destinados a la atención de desastres naturales</b>   |                               |  |                   |                               |                |                                 |   |
| <b>a Asignación al fideicomiso para desastres naturales (m)</b>   |                               |  |                   |                               |                |                                 |   |
| a.1 Aprobado  |                               | Reporte Trím. Formato 6 a)   |                   |                               | pesos          | Art. 9 de la LDF                | N.A.  |
| a.2 Pagado  |                               | Cuenta Pública / Formato 6 a)                                      |                   |                               | pesos          | Art. 9 de la LDF                | N.A.  |
| b Aportación promedio realizada por la Entidad Federativa durante los 5 ejercicios previos, para infraestructura dañada por desastres naturales (n) |                               | Autorizaciones de recursos aprobados por el FONDEN                 |                   |                               | pesos          | Art. 9 de la LDF                | N.A.  |
| c Saldo del fideicomiso para desastres naturales (o)  |                               | Cuenta Pública / Auxiliar de Cuentas                               |                   |                               | pesos          | Art. 9 de la LDF                | N.A.  |
| d Costo promedio de los últimos 5 ejercicios de la reconstrucción de infraestructura dañada por desastres naturales (p)                             |                               | Autorizaciones de recursos aprobados por el FONDEN                 |                   |                               | pesos          | Art. 9 de la LDF                | N.A.  |
| <b>5 Techo para servicios personales (q)</b>  |                               |  |                   |                               |                |                                 |   |
| a Asignación en el Presupuesto de Egresos   | ✓                             | Reporte Trím. Formato 6 d)   |                   | 13,917,266.00                 | pesos          | Art. 10 y 21 de la LDF          |   |
| b Devengado   | ✓                             | Reporte Trím. Formato 6 d)   |                   | 13,917,266.00                 | pesos          | Art. 13 fracc. V y 21 de la LDF |   |
| <b>6 Provisiones de gasto para compromisos de pago derivados de APPs (r)</b>  |                               |  |                   |                               |                |                                 |   |
| a Asignación en el Presupuesto de Egresos   |                               | Presupuesto de Egresos   |                   |                               | pesos          | Art. 11 y 21 de la LDF          | N.A.  |
| <b>7 Techo de ADEFAS para el ejercicio fiscal (s)</b>   |                               |  |                   |                               |                |                                 |   |
| a Propuesto   |                               | Proyecto de Presupuesto de Egresos                                 |                   |                               | pesos          | Art. 12 y 20 de la LDF          | N.A.  |

73  
h

# Informe Anual de Cuenta Pública 2022



|  |   |   |      |      |  |       |                                   |   |
|--|---|---|------|------|--|-------|-----------------------------------|---|
| b Aprobado   |   | Reporte Trím. Formato 6 a)  |      |      |  | pesos | Art. 12 y 20 de la LDF            | N.A.  |
| c Devengado  |   | Cuenta Pública / Formato 8 a)   |      |      |  | pesos | Art. 12 y 20 de la LDF            | N.A.  |
| <b>B. INDICADORES CUALITATIVOS</b>   |   |   |      |      |  |       |                                   |   |
| <b>1 Iniciativa de Ley de Ingresos y Proyecto de Presupuesto de Egresos</b>      |   |   |      |      |  |       |                                   |   |
| a  | Objetivos anuales, estrategias y metas para el ejercicio fiscal (t)   | Iniciativa de Ley de Ingresos y Proyecto de Presupuesto de Egresos                      |      |      |  |       | Art. 5 y 18 de la LDF             | <a href="http://sistec.ni.gob.mx/Transparencia_2015/Archivos/AC_0001_0007_0169006_000001.pdf">http://sistec.ni.gob.mx/Transparencia_2015/Archivos/AC_0001_0007_0169006_000001.pdf</a> |
| b  | Proyecciones de ejercicios posteriores (u)  | Iniciativa de Ley de Ingresos y Proyecto de Presupuesto de Egresos / Formatos 7 a) y b) | 2021 | 2022 |  |       | Art. 5 y 18 de la LDF             | <a href="http://sistec.ni.gob.mx/Transparencia_2015/Archivos/AC_0001_0007_0169006_000001.pdf">http://sistec.ni.gob.mx/Transparencia_2015/Archivos/AC_0001_0007_0169006_000001.pdf</a> |
| c  | Descripción de riesgos relevantes y propuestas de acción para enfrentarlos (v)  | Iniciativa de Ley de Ingresos y Proyecto de Presupuesto de Egresos                      | 2020 | 2021 |  |       | Art. 5 y 18 de la LDF             | <a href="http://sistec.ni.gob.mx/Transparencia_2015/Archivos/AC_0001_0007_0169006_000001.pdf">http://sistec.ni.gob.mx/Transparencia_2015/Archivos/AC_0001_0007_0169006_000001.pdf</a> |
| d  | Resultados de ejercicios fiscales anteriores y el ejercicio fiscal en cuestión (w)  | Iniciativa de Ley de Ingresos y Proyecto de Presupuesto de Egresos / Formatos 7 c) y d) |      |      |  |       | Art. 5 y 18 de la LDF             | <a href="http://sistec.ni.gob.mx/Transparencia_2015/Archivos/AC_0001_0007_0169006_000001.pdf">http://sistec.ni.gob.mx/Transparencia_2015/Archivos/AC_0001_0007_0169006_000001.pdf</a> |
| e  | Estudio actuarial de las pensiones de sus trabajadores (x)  | Proyecto de Presupuesto de Egresos / Formato 8  |      |      |  |       | Art. 5 y 18 de la LDF             | <a href="http://sistec.ni.gob.mx/Transparencia_2015/Archivos/AC_0001_0007_0169006_000001.pdf">http://sistec.ni.gob.mx/Transparencia_2015/Archivos/AC_0001_0007_0169006_000001.pdf</a> |
| <b>2 Balance Presupuestario de Recursos Disponibles, en caso de ser negativo</b> |   |   |      |      |  |       |                                   |   |
| a  | Razones excepcionales que justifican el Balance Presupuestario de Recursos Disponibles negativo (y)                             | Iniciativa de Ley de Ingresos o Proyecto de Presupuesto de Egresos                      |      |      |  |       | Art. 6 y 19 de la LDF             | N.A.  |
| b  | Fuente de recursos para cubrir el Balance Presupuestario de Recursos Disponibles negativo (z)                                   | Iniciativa de Ley de Ingresos o Proyecto de Presupuesto de Egresos                      |      |      |  |       | Art. 6 y 19 de la LDF             | N.A.  |
| c  | Número de ejercicios fiscales y acciones necesarias para cubrir el Balance Presupuestario de Recursos Disponibles negativo (aa) | Iniciativa de Ley de Ingresos o Proyecto de Presupuesto de Egresos                      |      |      |  |       | Art. 6 y 19 de la LDF             | N.A.  |
| d  | Informes Trimestrales sobre el avance de las acciones para recuperar el Balance Presupuestario de Recursos Disponibles (bb)     | Reporte Trím. y Cuenta Pública  |      |      |  |       | Art. 6 y 19 de la LDF             | N.A.  |
| <b>3 Servicios Personales</b>  |   |   |      |      |  |       |                                   |   |
| a  | Remuneraciones de los servidores públicos (cc)  | Proyecto de Presupuesto   |      |      |  |       | Art. 10 y 21 de la LDF            |   |
| b  | Previsiones salariales y económicas para cubrir incrementos salariales, creación de plazas y otros (dd)                         | Proyecto de Presupuesto   |      |      |  |       | Art. 10 y 21 de la LDF            | N.A.  |
| <b>INDICADORES DEL EJERCICIO PRESUPUESTARIO</b>                                  |   |   |      |      |  |       |                                   |   |
| <b>A. INDICADORES CUANTITATIVOS</b>  |   |   |      |      |  |       |                                   |   |
| <b>1 Ingresos Excedentes derivados de Ingresos de Libre Disposición</b>          |   |   |      |      |  |       |                                   |   |
| a  | Monto de Ingresos Excedentes derivados de I.L.D. (ee)   | Cuenta Pública / Formato 5  |      |      |  | pesos | Art. 14 y 21 de la LDF            |   |
| b  | Monto de Ingresos Excedentes derivados de I.L.D. destinados al fin del A.14, fracción I de la LDF (ff)                          | Cuenta Pública  |      |      |  | pesos | Art. 14 y 21 de la LDF            |   |
| c  | Monto de Ingresos Excedentes derivados de I.L.D. destinados al fin del A.14, fracción II, a) de la LDF (gg)                     | Cuenta Pública  |      |      |  | pesos | Art. 14 y 21 de la LDF            |   |
| d  | Monto de Ingresos Excedentes derivados de I.L.D. destinados al fin del A.14, fracción II, b) de la LDF (hh)                     | Cuenta Pública  |      |      |  | pesos | Art. 14 y 21 de la LDF            |   |
| e  | Monto de Ingresos Excedentes derivados de I.L.D. destinados al fin del artículo noveno transitorio de la LDF (ii)               |   |      |      |  | pesos | Art. Noveno Transitorio de la LDF |   |
| f  | Monto de Ingresos Excedentes derivados de I.L.D. destinados al fin señalado por el Artículo 14, párrafo                         |   |      |      |  |       | Art. 14 y 21 de la LDF            |   |

# Informe Anual de Cuenta Pública 2022



|  |   |   |  |  |       |                                  |      |
|--|---|---|--|--|-------|----------------------------------|------|
| segundo y en el artículo 21 y Noveno Transitorio de la LDF (j)   |   |   |  |  |       |                                  |      |
| Monto de Ingresos Excedentes derivados de ILD en un nivel de endeudamiento sostenible de acuerdo al Sistema de Alertas hasta por el 5% de los recursos para cubrir el Gasto Corriente (kk) |   |   |  |  |       | Art. 14 y 21 de la LDF           |      |
| <b>B. INDICADORES CUALITATIVOS</b>   |   |   |  |  |       |                                  |      |
| 1  | Análisis Costo-Beneficio para programas o proyectos de inversión mayores a 10 millones de UDIS (ll) | Página de Internet de la Secretaría de Finanzas o Tesorería Municipal |  |  |       | Art. 13 frac. III y 21 de la LDF | N.A. |
| 2  | Análisis de conveniencia y análisis de transferencia de riesgos de los proyectos APPs (mm)          | Página de Internet de la Secretaría de Finanzas o Tesorería Municipal |  |  |       | Art. 13 frac. III y 21 de la LDF | N.A. |
| 3  | Identificación de población objetivo, destino y temporalidad de subsidios (nn)                      | Página de Internet de la Secretaría de Finanzas o Tesorería Municipal |  |  |       | Art. 13 frac. VII y 21 de la LDF | N.A. |
| <b>INDICADORES DE DEUDA PÚBLICA</b>  |   |   |  |  |       |                                  |      |
| <b>A. INDICADORES CUANTITATIVOS</b>  |   |   |  |  |       |                                  |      |
| <b>1 Obligaciones a Corto Plazo</b>  |   |   |  |  |       |                                  |      |
| a  | Límite de Obligaciones a Corto Plazo (oo)   |   |  |  | pesos | Art. 30 frac. I de la LDF        | N.A. |
| b  | Obligaciones a Corto Plazo (pp)   |   |  |  | pesos | Art. 30 frac. I de la LDF        | N.A. |

Guía reformada DOF 28-07-2021

Lic. Edgar Olajz Ortiz  
Director General

Luz Consuelo Castillo Pérez  
Coordinadora de Gestión de Recursos y Administración



## Cuenta Pública Sector Paramunicipal del Municipio de Monterrey

- Fideicomiso de Mantenimiento de Monterrey



Gobierno  
de  
Monterrey

Informe de Cuenta Pública del Ejercicio 2022



# FIDEICOMISO DE MANTENIMIENTO MONTERREY


CUENTA PUBLICA

2022

---

MARZO 2023

*Free*



---

F I D E I C O M I S O  
D E M A N T E N I M I E N T O  
M O N T E R R E Y

*lacy*



## CONTENIDO

|   |    |
|---|----|
| <b>Introducción y Fundamento Legal</b>  | 4  |
| <b>I.- Información Contable de Acuerdo a la Norma emitida por el CONAC</b>  |    |
| a) Estado de Situación Financiera   | 6  |
| b) Estado de Actividades  | 7  |
| c) Estado de Variación de la Hacienda Pública   | 9  |
| d) Estado de Cambios en la Situación Financiera (origen y aplicación)   | 10 |
| e) Estado de Flujos de Efectivo   | 12 |
| f) Notas a los Estados Financieros  | 14 |
| g) Estado Analítico del Activo  | 34 |
| h) Estado Analítico de la Deuda y Otros Pasivos   | 35 |
| i) Informe de Pasivos Contingentes  | 36 |
| <b>II.- Información Presupuestaria de Acuerdo a la Norma emitida por el CONAC</b>                                       |    |
| a) Estado Analítico de Ingresos   | 38 |
| b) Estado Analítico del ejercicio del Presupuesto de Egresos (Clasificación Administrativa)                             | 40 |
| c) Estado Analítico del ejercicio del Presupuesto de Egresos (Clasificación Económica- Por Tipo de Gasto)               | 41 |
| d) Estado Analítico del ejercicio del Presupuesto de Egresos (Clasificación por Objeto del Gasto - Capítulo y Concepto) | 42 |
| e) Estado Analítico del ejercicio del Presupuesto de Egresos (Clasificación Programática)                               | 44 |
| f) Estado Analítico del ejercicio del Presupuesto de Egresos (Clasificación Funcional - Finalidad y Función)            | 45 |
| g) Endeudamiento Neto   | 46 |
| <b>III.- Anexos</b>   |    |
| a) Relación de Cuentas Bancarias Específicas al 31 de diciembre del 2022  | 48 |
| b) Integración de bienes inmuebles, muebles e intangibles al 31 de diciembre 2022                                       | 49 |
| c) Indicadores de Postura Fiscal  | 51 |
| d) Formatos de la Ley de Disciplina Financiera  | 52 |

## Introducción y Fundamento Legal

El Director General del Fideicomiso BP417 denominado Fideicomiso de Mantenimiento Monterrey, presentó el Informe de **Cuenta Pública del Ejercicio 2022** ante el Comité Técnico del Fideicomiso, a fin de dar cumplimiento a lo establecido en la Clausula DECIMA numeral 4 del contrato de Fideicomiso.

Los integrantes del Comité Técnico del Fideicomiso, según consta en la Acuerdo Decimo Primero de la Administración 2021-2024; celebrado en fecha 13 de MARZO del 2023, analizaron y aprobaron el presente Informe de Cuenta Pública del Ejercicio 2022.

Para efectos de su presentación y cumplimiento a la Ley de Disciplina Financiera de las Entidades Federativas y los Municipios, en el Artículo 58, menciona que los Entes Públicos se sujetarán a la Ley General de Contabilidad Gubernamental para presentar la información financiera en los informes periódicos correspondientes y en su respectiva Cuenta Pública, así mismo en los Criterios para la elaboración y presentación homogénea de la información financiera y de los formatos a que hace referencia la Ley de Disciplina Financiera de las Entidades Federativas y los Municipios, publicados en el Diario Oficial el día 11 de octubre de 2016, señala en el numeral 8 Publicación y Entrega de Información; los formatos para dar cumplimiento a la LDF especificados en el Anexo 1 se deberán publicar en la página oficial de internet del propio Ente Público, o en su caso, de la Entidad Federativa o Municipio, según se trate, de acuerdo a los tiempos en los cuales deben de presentar sus informes trimestrales, conforme lo establece la LGCG.

Una vez aprobado el contenido del presente reporte, se remitió al H. Congreso del Estado de Nuevo León, a fin de dar cumplimiento a lo establecido en el Artículo 33, Fracción III, Inciso e) de la Ley de Gobierno Municipal del Estado de Nuevo León, los Artículos 7, 9 y 14 de la Ley de Fiscalización Superior del Estado de Nuevo León, y al Artículo 55 de la Ley General de Contabilidad Gubernamental.

A continuación, se presenta el Informe de **Cuenta Pública del Ejercicio 2022** Fideicomiso de Mantenimiento Monterrey.



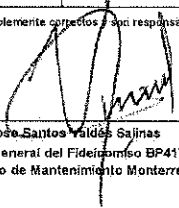
Informe de  
Cuenta Pública  
del Ejercicio  
2022

**I. Información Contable de Acuerdo  
con la Norma Emitida por el Consejo  
Nacional de Armonización Contable  
(CONAC)**

Estado de Situación Financiera  
Al 31 de Diciembre de 2022 y 2021  
(Cifras en Pesos)

| Concepto  | 2022              | 2021              | Concepto   | 2022              | 2021              |
|---|-------------------|-------------------|--|-------------------|-------------------|
| <b>ACTIVO</b>   |                   |                   | <b>PASIVO</b>  |                   |                   |
| <b>Activo Circulante</b>                                      |                   |                   | <b>Pasivo Circulante</b>   |                   |                   |
| Efectivo y Equivalentes                                       | 3,980,575         | 3,611,199         | Cuentas por Pagar a Corto Plazo  | 32,423            | 74,003            |
| Derechos a Recibir Efectivo o Equivalentes                    | 0                 | 0                 | Documentos por Pagar a Corto Plazo   | 0                 | 0                 |
| Derechos a Recibir Bienes o Servicios                         | 1,068,595         | 0                 | Porción a Corto Plazo de la Deuda Pública a Largo Plazo                      | 0                 | 0                 |
| Inventarios   | 0                 | 0                 | Títulos y Valores a Corto Plazo  | 0                 | 0                 |
| Almacenes   | 0                 | 0                 | Pasivos Diferidos a Corto Plazo  | 0                 | 0                 |
| Estimación por Pérdida o Deterioro de Activos Circulantes     | 0                 | 0                 | Fondos y Bienes de Terceros en Garantía y/o Administración a Corto Plazo     | 0                 | 0                 |
| Otros Activos Circulantes                                     | 0                 | 0                 | Provisiones a Corto Plazo  | 0                 | 0                 |
|   |                   |                   | Otros Pasivos a Corto Plazo  | 0                 | 0                 |
| <b>Total de Activos Circulantes</b>                           | <b>5,049,171</b>  | <b>3,611,199</b>  | <b>Total de Pasivos Circulantes</b>  | <b>32,423</b>     | <b>74,003</b>     |
| <b>Activo No Circulante</b>                                   |                   |                   | <b>Pasivo No Circulante</b>  |                   |                   |
| Inversiones Financieras a Largo Plazo                         | 0                 | 0                 | Cuentas por Pagar a Largo Plazo  | 0                 | 0                 |
| Derechos a Recibir Efectivo o Equivalentes a Largo Plazo      | 0                 | 0                 | Documentos por Pagar a Largo Plazo   | 0                 | 0                 |
| Bienes Inmuebles, Infraestructura y Construcciones en Proceso | 0                 | 0                 | Deuda Pública a Largo Plazo  | 0                 | 0                 |
| Bienes Muebles  | 219,820           | 203,321           | Pasivos Diferidos a Largo Plazo  | 0                 | 0                 |
| Activos Intangibles   | 50,000            | 50,000            | Fondos y Bienes de Terceros en Garantía y/o en Administración a Largo Plazo  | 0                 | 0                 |
| Depreciación, Deterioro y Amortización Acumulada de Bienes    | -21,179,196       | -16,492,806       | Provisiones a Largo Plazo  | 0                 | 0                 |
| Activos Diferidos   | 0                 | 0                 |  |                   |                   |
| Estimación por Pérdida o Deterioro de Activos no Circulantes  | 47,674,305        | 47,674,305        | <b>Total de Pasivos No Circulantes</b>                                       | <b>0</b>          | <b>0</b>          |
| Otros Activos no Circulantes                                  | 0                 | 0                 |  |                   |                   |
| <b>Total de Activos No Circulantes</b>                        | <b>26,764,929</b> | <b>31,624,820</b> | <b>Total del Pasivo</b>  | <b>32,423</b>     | <b>74,003</b>     |
| <b>Total del Activo</b>                                       | <b>31,814,099</b> | <b>35,136,019</b> | <b>HACIENDA PÚBLICA/PATRIMONIO</b>   |                   |                   |
|   |                   |                   | Hacienda Pública/Patrimonio Contribuido                                      | 0                 | 0                 |
|   |                   |                   | Apertaciones   | 0                 | 0                 |
|   |                   |                   | Donaciones de Capital  | 0                 | 0                 |
|   |                   |                   | Actualización de la Hacienda Pública /Patrimonio                             | 0                 | 0                 |
|   |                   |                   | Hacienda Pública/Patrimonio Generado   | 31,781,677        | 35,062,015        |
|   |                   |                   | Resultados del Ejercicio (Ahorro/Desahorro)                                  | -3,280,339        | -51,288,396       |
|   |                   |                   | Resultados de Ejercicios Anteriores  | 35,062,015        | 86,350,411        |
|   |                   |                   | Revalúos   | 0                 | 0                 |
|   |                   |                   | Reservas   | 0                 | 0                 |
|   |                   |                   | Rectificaciones de Resultados de Ejercicios Anteriores                       | 0                 | 0                 |
|   |                   |                   | Exceso o Insuficiencia en la Actualización de la Hacienda Pública/Patrimonio | 0                 | 0                 |
|   |                   |                   | Resultado por Posición Monetaria   | 0                 | 0                 |
|   |                   |                   | Resultado por Tenencia de Activos no Monetarios                              | 0                 | 0                 |
|   |                   |                   | <b>Total Hacienda Pública/Patrimonio</b>                                     | <b>31,781,677</b> | <b>35,062,015</b> |
|   |                   |                   | <b>Total del Pasivo y Hacienda Pública /Patrimonio</b>                       | <b>31,814,099</b> | <b>35,136,019</b> |

Bajo protesta de decir verdad declaramos que los Estados Financieros y sus notas, son razonablemente correctos y son responsabilidad del emisor.

  
Ing. José Santos Valdés Sajinas  
Director General del Fideicomiso BP417  
Fideicomiso de Mantenimiento Monterrey

Estado de Actividades  
Del 1 de Enero al 31 de Diciembre de 2022  
(Cifras en Pesos)


| Concepto  | 2022             | 2021              |
|---|------------------|-------------------|
| <b>INGRESOS Y OTROS BENEFICIOS</b>  |                  |                   |
| <b>Ingresos de Gestión</b>  | 0                | 0                 |
| Impuestos   | 0                | 0                 |
| Cuotas y Aportaciones de Seguridad Social   | 0                | 0                 |
| Contribuciones de Mejoras   | 0                | 0                 |
| Derechos  | 0                | 0                 |
| Productos   | 0                | 0                 |
| Aprovechamientos  | 0                | 0                 |
| Ingresos por Venta de Bienes y Prestación de Servicios  | 0                | 0                 |
| <b>Participaciones, Aportaciones, Convenios, Incentivos Derivados de la Colaboración Fiscal, Fondos Distintos de Aportaciones, Transferencias, Asignaciones, Subsidios y Subvenciones, y Pensiones y Jubilaciones</b> | <b>3,339,744</b> | <b>35,538,880</b> |
| Participaciones, Aportaciones, Convenios, Incentivos Derivados de la Colaboración Fiscal y Fondos Distintos de Aportaciones   | 0                | 0                 |
| Transferencias, Asignaciones, Subsidios y Subvenciones, y Pensiones y Jubilaciones  | 3,339,744        | 35,538,880        |
| <b>Otros Ingresos y Beneficios</b>  | <b>191,608</b>   | <b>559,875</b>    |
| Ingresos Financieros  | 189,108          | 487,289           |
| Incremento por Variación de Inventarios   | 0                | 0                 |
| Disminución del Exceso de Estimaciones por Pérdida o Deterioro u Obsolescencia  | 0                | 0                 |
| Disminución del Exceso de Provisiones   | 0                | 0                 |
| Otros Ingresos y Beneficios Varios  | 2,500            | 72,586            |
| <b>Total de Ingresos y Otros Beneficios</b>   | <b>3,631,351</b> | <b>36,098,755</b> |
| <b>GASTOS Y OTRAS PÉRDIDAS</b>  |                  |                   |
| <b>Gastos de Funcionamiento</b>   | <b>2,035,299</b> | <b>10,908,643</b> |
| Servicios Personales  | 1,474,258        | 1,527,647         |
| Materiales y Suministros  | 45,574           | 1,744,928         |
| Servicios Generales   | 514,468          | 7,636,068         |
| <b>Transferencias, Asignaciones, Subsidios y Otras Ayudas</b>   | <b>0</b>         | <b>0</b>          |
| Transferencias Internas y Asignaciones al Sector Público  | 0                | 0                 |
| Transferencias al Resto del Sector Público  | 0                | 0                 |
| Subsidios y Subvenciones  | 0                | 0                 |
| Ayudas Sociales   | 0                | 0                 |

*Handwritten signature*

Estado de Actividades  
Del 1 de Enero al 31 de Diciembre de 2022  
(Cifras en Pesos)

| Concepto  | 2022       | 2021        |
|---|------------|-------------|
| Pensiones y Jubilaciones  | 0          | 0           |
| Transferencias a Fideicomisos, Mandatos y Contratos Análogos                      | 0          | 0           |
| Transferencias a la Seguridad Social  | 0          | 0           |
| Donativos   | 0          | 0           |
| Transferencias al Exterio   | 0          | 0           |
| <b>Participaciones y Aportaciones</b>   | 0          | 0           |
| Participaciones   | 0          | 0           |
| Aportaciones  | 0          | 0           |
| Convenios   | 0          | 0           |
| <b>Intereses, Comisiones y Otros Gastos de la Deuda Pública</b>                   | 0          | 0           |
| Intereses de la Deuda Pública   | 0          | 0           |
| Comisiones de la Deuda Pública  | 0          | 0           |
| Gastos de la Deuda Pública  | 0          | 0           |
| Costo por Coberturas  | 0          | 0           |
| Apoyos Financieros  | 0          | 0           |
| <b>Otros Gastos y Pérdidas Extraordinarias</b>                                    | 4,776,390  | 4,798,727   |
| Estimaciones, Depreciaciones, Deterioros, Obsolescencia y Amortizaciones          | 4,776,390  | 4,798,727   |
| Provisiones   | 0          | 0           |
| Disminución de Inventarios  | 0          | 0           |
| Aumento por Insuficiencia de Estimaciones por Pérdida o Deterioro u Obsolescencia | 0          | 0           |
| Aumento por Insuficiencia de Provisiones  | 0          | 0           |
| Otros Gastos  | 0          | 0           |
| <b>Inversión Pública</b>  | 0          | 71,679,781  |
| Inversión Pública no Capitalizable  | 0          | 71,679,781  |
| <b>Total de Gastos y Otras Pérdidas</b>   | 6,811,690  | 87,387,151  |
| <b>Resultados del Ejercicio (Ahorro/Desahorro)</b>                                | -3,280,339 | -51,288,396 |

Bajo protesta de decir verdad declaramos que los Estados Financieros y sus notas, son razonablemente correctos y son responsabilidad del emisor.



Ing. Jose Santos Valdes Salinas  
Director General del Fideicomiso BP417  
Fideicomiso de Mantenimiento Monterrey

*Handwritten signature*



Informe de Cuenta Pública del Ejercicio 2022

Estado de Variación en la Hacienda Pública  
Del 1 de Enero al 31 de Diciembre de 2022  
(Cifras en Pesos)

| Concepto  | Hacienda Pública/ Patrimonio Contribuido | Hacienda Pública/ Patrimonio Generado | Hacienda Pública/ Patrimonio Generado del Ejercicio | Exceso o Insuficiencia en la Actualización de la Hacienda Pública/ Patrimonio | TOT         |
|---|--|---------------------------------------|---|---|-------------|
| <b>Hacienda Pública/ Patrimonio Contribuido Neto de 2021</b>  | 0  |                                       |   |   | 0           |
| Aportaciones  | 0  | 0                                     | 0   | 0   | 0           |
| Donaciones de Capital   | 0  | 0                                     | 0   | 0   | 0           |
| Actualización de la Hacienda Pública/ Patrimonio  | 0  | 0                                     | 0   | 0   | 0           |
| <b>Hacienda Pública/ Patrimonio Generado Neto de 2021</b>   |  | 86,350,411                            | -51,288,396   |   | 35,062,015  |
| Resultados del Ejercicio (Ahorro/Desahorro)   | 0  | 0                                     | -51,288,396   | 0   | -51,288,396 |
| Resultados de Ejercicios Anteriores   | 0  | 86,350,411                            | 0   | 0   | 86,350,411  |
| Revalúos  | 0  | 0                                     | 0   | 0   | 0           |
| Reservas  | 0  | 0                                     | 0   | 0   | 0           |
| Rectificaciones de Resultados de Ejercicios Anteriores  | 0  | 0                                     | 0   | 0   | 0           |
| <b>Exceso o Insuficiencia en la Actualización de la Hacienda Pública/ Patrimonio Neto de 2021</b>               |  |                                       |   | 0   | 0           |
| Resultado por Posición Monetaria  | 0  | 0                                     | 0   | 0   | 0           |
| Resultado por Tenencia de Activos no Monetarios   | 0  | 0                                     | 0   | 0   | 0           |
| <b>Hacienda Pública/ Patrimonio Neto Final de 2021</b>  | 0  | 86,350,411                            | -51,288,396   | 0   | 35,062,015  |
| <b>Cambios en la Hacienda Pública/ Patrimonio Contribuido Neto de 2022</b>                                      | 0  |                                       |   |   | 0           |
| Aportaciones  | 0  | 0                                     | 0   | 0   | 0           |
| Donaciones de Capital   | 0  | 0                                     | 0   | 0   | 0           |
| Actualización de la Hacienda Pública/ Patrimonio  | 0  | 0                                     | 0   | 0   | 0           |
| <b>Variaciones de la Hacienda Pública/ Patrimonio Generado Neto de 2022</b>                                     |  | -51,288,396                           | 48,008,057  |   | -3,280,339  |
| Resultados del Ejercicio (Ahorro/Desahorro)   | 0  | 0                                     | -3,280,339  | 0   | -3,280,339  |
| Resultados de Ejercicios Anteriores   | 0  | -51,288,396                           | 51,288,396  | 0   | 0           |
| Revalúos  | 0  | 0                                     | 0   | 0   | 0           |
| Reservas  | 0  | 0                                     | 0   | 0   | 0           |
| Rectificaciones de Resultados de Ejercicios Anteriores  | 0  | 0                                     | 0   | 0   | 0           |
| <b>Cambios en el Exceso o Insuficiencia en la Actualización de la Hacienda Pública/ Patrimonio Neto de 2022</b> |  |                                       |   | 0   | 0           |
| Resultado por Posición Monetaria  | 0  | 0                                     | 0   | 0   | 0           |
| Resultado por Tenencia de Activos no Monetarios   | 0  | 0                                     | 0   | 0   | 0           |
| <b>Hacienda Pública/ Patrimonio Neto Final de 2022</b>  | 0  | 35,062,015                            | -3,280,339  | 0   | 31,781,677  |

Bajo protesta de decir verdad declaramos que los Estados Financieros y sus notas, son razonablemente correctos y son responsabilidad del emisor.

Ing. Jose Santos Valdés Salinas  
Director General del Fideicomiso BP417  
Fideicomiso de Mantenimiento Monterrey

*Handwritten signature/initials*

Estado de Cambios en la Situación Financiera  
Del 1 de Enero al 31 de Diciembre de 2022  
(Cifras en Pesos)

| Concepto   | Origen           | Aplicación       |
|--|------------------|------------------|
| <b>ACTIVO</b>  | <b>4,776,390</b> | <b>1,454,471</b> |
| <b>Activo Circulante</b>   | <b>0</b>         | <b>1,437,972</b> |
| Efectivo y Equivalentes  | 0                | 369,377          |
| Derechos a Recibir Efectivo o Equivalentes                               | 0                | 0                |
| Derechos a Recibir Bienes o Servicios                                    | 0                | 1,068,596        |
| Inventarios  | 0                | 0                |
| Almacenes  | 0                | 0                |
| Estimación por Pérdida o Deterioro de Activos Circulantes                | 0                | 0                |
| Otros Activos Circulantes  | 0                | 0                |
| <b>Activo No Circulante</b>  | <b>4,776,390</b> | <b>16,499</b>    |
| Inversiones Financieras a Largo Plazo                                    | 0                | 0                |
| Derechos a Recibir Efectivo o Equivalentes a Largo Plazo                 | 0                | 0                |
| Bienes Inmuebles, Infraestructura y Construcciones en Proceso            | 0                | 0                |
| Bienes Muebles   | 0                | 16,499           |
| Activos Intangibles  | 0                | 0                |
| Depreciación, Deterioro y Amortización Acumulada de Bienes               | 4,776,390        | 0                |
| Activos Diferidos  | 0                | 0                |
| Estimación por Pérdida o Deterioro de Activos no Circulantes             | 0                | 0                |
| Otros Activos no Circulantes   | 0                | 0                |
| <b>PASIVO</b>  | <b>0</b>         | <b>41,581</b>    |
| <b>Pasivo Circulante</b>   | <b>0</b>         | <b>41,581</b>    |
| Cuentas por Pagar a Corto Plazo  | 0                | 41,581           |
| Documentos por Pagar a Corto Plazo                                       | 0                | 0                |
| Porción a Corto Plazo de la Deuda Pública a Largo Plazo                  | 0                | 0                |
| Títulos y Valores a Corto Plazo  | 0                | 0                |
| Pasivos Diferidos a Corto Plazo  | 0                | 0                |
| Fondos y Bienes de Terceros en Garantía y/o Administración a Corto Plazo | 0                | 0                |
| Provisiones a Corto Plazo  | 0                | 0                |
| Otros Pasivos a Corto Plazo  | 0                | 0                |







Informe de Cuenta Pública del Ejercicio 2022


Estado de Cambios en la Situación Financiera

Del 1 de Enero al 31 de Diciembre de 2022

(Cifras en Pesos)

| Concepto  | Origen            | Aplicación        |
|---|-------------------|-------------------|
| <b>Pasivo No Circulante</b>   | 0                 | 0                 |
| Cuentas por Pagar a Largo Plazo   | 0                 | 0                 |
| Documentos por Pagar a Largo Plazo  | 0                 | 0                 |
| Deuda Pública a Largo Plazo   | 0                 | 0                 |
| Pasivos Diferidos a Largo Plazo   | 0                 | 0                 |
| Fondos y Bienes de Terceros en Garantía y/o en Administración a Largo Plazo         | 0                 | 0                 |
| Provisiones a Largo Plazo   | 0                 | 0                 |
| <b>HACIENDA PÚBLICA/PATRIMONIO</b>  | <b>48,008,057</b> | <b>51,288,396</b> |
| <b>Hacienda Pública/Patrimonio Contribuido</b>                                      | 0                 | 0                 |
| Aportaciones  | 0                 | 0                 |
| Donaciones de Capital   | 0                 | 0                 |
| Actualización de la Hacienda Pública/Patrimonio                                     | 0                 | 0                 |
| <b>Hacienda Pública/Patrimonio Generado</b>   | <b>48,008,057</b> | <b>51,288,396</b> |
| Resultados del Ejercicio (Ahorro/Desahorro)   | 48,008,057        | 0                 |
| Resultados de Ejercicios Anteriores   | 0                 | 51,288,396        |
| Revalúos  | 0                 | 0                 |
| Reservas  | 0                 | 0                 |
| Rectificaciones de Resultados de Ejercicios Anteriores                              | 0                 | 0                 |
| <b>Exceso o Insuficiencia en la Actualización de la Hacienda Pública/Patrimonio</b> | 0                 | 0                 |
| Resultado por Posición Monetaria  | 0                 | 0                 |
| Resultado por Tenencia de Activos no Monetarios                                     | 0                 | 0                 |

Bajo protesta de decir verdad declaramos que los Estados Financieros y sus notas, son razonablemente correctos y son responsabilidad del emisor.

  
Ing. Jose Santos Valdes Salinas  
Director General del Fideicomiso BP417  
Fideicomiso de Mantenimiento Monterrey



Cuenta Pública 2022  
FIDEICOMISO DE MANTENIMIENTO MONTERREY  
Estado de Flujos de Efectivo  
Del 1 de Enero al 31 de Diciembre de 2022  
(Cifras en Pesos)


| Concepto  | 2022             | 2021              |
|---|------------------|-------------------|
| <b>Flujos de Efectivo de las Actividades de Operación</b>   |                  |                   |
| <b>Origen</b>   | <b>3,531,351</b> | <b>57,993,801</b> |
| Impuestos   | 0                | 0                 |
| Cuotas y Aportaciones de Seguridad Social   | 0                | 0                 |
| Contribuciones de Mejoras   | 0                | 0                 |
| Derechos  | 0                | 0                 |
| Productos   | 0                | 0                 |
| Aprovechamientos  | 0                | 0                 |
| Ingresos por Venta de Bienes y Prestación de Servicios  | 0                | 0                 |
| Participaciones, Aportaciones, Convenios, Incentivos Derivados de la Colaboración Fiscal y Fondos Distintos de Aportaciones | 0                | 0                 |
| Transferencias, Asignaciones, Subsidios y Subvenciones, y Pensiones y Jubilaciones  | 3,339,744        | 35,538,880        |
| Otros Orígenes de Operación   | 191,608          | 22,454,921        |
| <b>Aplicación</b>   | <b>3,145,476</b> | <b>10,901,392</b> |
| Servicios Personales  | 1,474,258        | 1,527,647         |
| Materiales y Suministros  | 46,574           | 1,744,928         |
| Servicios Generales   | 510,486          | 7,628,817         |
| Transferencias Internas y Asignaciones al Sector Público  | 0                | 0                 |
| Transferencias al Resto del Sector Público  | 0                | 0                 |
| Subsidios y Subvenciones  | 0                | 0                 |
| Ayudas Sociales   | 0                | 0                 |
| Pensiones y Jubilaciones  | 0                | 0                 |
| Transferencias a Fideicomisos, Mandatos y Contratos Análogos  | 0                | 0                 |
| Transferencias a la Seguridad Social  | 0                | 0                 |
| Donativos   | 0                | 0                 |
| Transferencias al Exterior  | 0                | 0                 |
| Participaciones   | 0                | 0                 |
| Aportaciones  | 0                | 0                 |
| Convenios   | 0                | 0                 |
| Otras Aplicaciones de Operación   | 1,114,158        | 0                 |
| <b>Flujos Netos de Efectivo por Actividades de Operación</b>  | <b>385,876</b>   | <b>47,092,408</b> |



**Estado de Flujos de Efectivo**  
Del 1 de Enero al 31 de Diciembre de 2022  
(Cifras en Pesos)

| Concepto   | 2022             | 2021               |
|--|------------------|--------------------|
| <b>Flujos de Efectivo de las Actividades de Inversión</b>                    |                  |                    |
| <b>Origen</b>  |                  |                    |
| Bienes Inmuebles, Infraestructura y Construcciones en Proceso                | 0                | 0                  |
| Bienes Muebles   | 0                | 0                  |
| Otros Orígenes de Inversión  | 0                | 0                  |
| <b>Aplicación</b>  |                  |                    |
| Bienes Inmuebles, Infraestructura y Construcciones en Proceso                | 16,499           | 71,719,103         |
| Bienes Muebles   | 0                | 71,719,103         |
| Otras Aplicaciones de Inversión  | 16,499           | 0                  |
| <b>Flujos Netos de Efectivo por Actividades de Inversión</b>                 | <b>-16,499</b>   | <b>-71,719,103</b> |
| <b>Flujos de Efectivo de las Actividades de Financiamiento</b>               |                  |                    |
| <b>Origen</b>  |                  |                    |
| Endeudamiento Neto   | 0                | 0                  |
| Interno  | 0                | 0                  |
| Externo  | 0                | 0                  |
| Otros Orígenes de Financiamiento   | 0                | 0                  |
| <b>Aplicación</b>  |                  |                    |
| Servicios de la Deuda  | 0                | 0                  |
| Interno  | 0                | 0                  |
| Externo  | 0                | 0                  |
| Otras Aplicaciones de Financiamiento   | 0                | 0                  |
| <b>Flujos Netos de Efectivo por Actividades de Financiamiento</b>            | <b>0</b>         | <b>0</b>           |
| <b>Incremento/Disminución Neta en el Efectivo y Equivalentes al Efectivo</b> | <b>369,377</b>   | <b>-24,626,696</b> |
| <b>Efectivo y Equivalentes al Efectivo al Inicio del Ejercicio</b>           | <b>3,611,199</b> | <b>28,237,893</b>  |
| <b>Efectivo y Equivalentes al Efectivo al Final del Ejercicio</b>            | <b>3,980,575</b> | <b>3,611,199</b>   |

Bajo protesta de decir verdad declaramos que los Estados Financieros y sus notas, son razonablemente correctos y son responsabilidad del emisor.

  
Ing. José Santos Valdés Salinas  
Director General del Fideicomiso BP417  
Fideicomiso de Mantenimiento Monterrey

*Handwritten mark*

**FIDEICOMISO DE MANTENIMIENTO MONTERREY  
NOTAS A LOS ESTADOS FINANCIEROS  
AL 31 DE DICIEMBRE DEL 2022**

Con el propósito de dar cumplimiento a los artículos 46 y 49 de la Ley General de Contabilidad Gubernamental, los entes públicos deberán acompañar notas a los estados financieros cuyos rubros así lo requieran teniendo presente los presentes postulados de revelación suficiente e importancia relativa con la finalidad, que la información sea de mayor utilidad, para los usuarios.

A continuación, se presentan los tres tipos de notas que acompañan a los estados, a saber:

- a) Notas de desglose;
- b) Notas de memoria (cuenta de orden), y
- c) Notas de gestión administrativa.

**a) NOTAS DE DESGLOSE**

**I) NOTAS AL ESTADO DE SITUACIÓN FINANCIERA**

Activo

- **Efectivo y Equivalente:**

*AL 31 DE DICIEMBRE DEL 2022 LA CUENTA DE EFECTIVO Y EQUIVALENTE ESTA INTEGRADÁ COMO SIGUE:*

| CONCEPTO                               | DICIEMBRE 2022      | DICIEMBRE 2021      |
|--|---------------------|---------------------|
| EFFECTIVO                              | 10,735.02           | 10,000.00           |
| BANCOS/TESORERÍA                       | 3,969,840.28        | 3,601,198.72        |
| INVERSIONES TEMPORALES (HASTA 3 MESES) | -                   | -                   |
| FONDOS CON AFECTACIÓN ESPECIFICADA     | -                   | -                   |
| <b>Suma</b>                            | <b>3,980,575.30</b> | <b>3,611,198.72</b> |

*Handwritten signature*

NOTAS A LOS ESTADOS FINANCIEROS

Bancos y Tesorería:

| BANCOS           | DICIEMBRE 2022      | DICIEMBRE 2021      |
|------------------|---------------------|---------------------|
| BANCO BANCREA SA | 3,837,792.29        | 3,362,699.25        |
| AFIRME           | 132,047.99          | 238,499.47          |
| BBVA             | -                   | -                   |
| <b>Suma</b>      | <b>3,969,840.28</b> | <b>3,601,198.72</b> |

Derechos a recibir Efectivo y Equivalente y Bienes o Servicios a Recibir:

| CONCEPTO   | DICIEMBRE 2022 | DICIEMBRE 2021 |
|--|----------------|----------------|
| CUENTAS POR COBRAR A CORTO PLAZO                               | -              | -              |
| DEUDORES DIVERSOS POR COBRAR A CORTO PLAZO                     | -              | -              |
| OTROS DERECHOS A RECIBIR EFECTIVO O EQUIVALENTES A CORTO PLAZO | -              | -              |
| <b>Suma</b>  | <b>-</b>       | <b>-</b>       |

Bienes inmuebles, Infraestructura y Construcciones en Proceso

Se integra de la siguiente manera:

| CONCEPTO   | DICIEMBRE 2022 | DICIEMBRE 2021 |
|--|----------------|----------------|
| <b>TERRENOS</b>  | -              | -              |
| <b>CONSTRUCCIONES EN PROCESOS</b>  | -              | -              |
| CONSTRUCCIONES Y REHABILITACIÓN DE PARQUES Y PLAZAS                          | -              | -              |
| CONSTRUCCIÓN EN VIAS DE COMUNICACIÓN BANQUETAS                               | -              | -              |
| INSTALACIONES Y EQUIPAMIENTO EN CONTRUCCIONES                                | -              | -              |
| <b>Subtotal BIENES INMUEBLES, INFRAESTRUCTURA Y CONTRUCCIONES EN PROCESO</b> | <b>-</b>       | <b>-</b>       |

NOTAS A LOS ESTADOS FINANCIEROS

| CONCEPTO                                     | VALOR ADQUISICION    | DEPRECIACION DEL EJERCICIO | DEPRECIACION ACUMULADA | IMPORTE NETO         | TASA DE DEPRECIACION |
|--|----------------------|----------------------------|------------------------|----------------------|----------------------|
| <b>MOBILIARIO Y EQUIPO DE ADMINISTRACIÓN</b> |                      |                            |                        |                      |                      |
| MUEBLES DE OFICINA Y ESTANTERÍAS             | 8,498.00             | 794.19                     | 3,535.01               | 4,962.99             | 10%                  |
| EQUIPOS DE COMPUTOS Y TECNOLOGÍA             | 162,925.00           | 90,257.33                  | 124,662.55             | 38,262.45            | 30%                  |
| <b>MOBILIARIO Y EQUIPO EDUCACIONAL</b>       |                      |                            |                        |                      |                      |
| EQUIPOS Y APARATOS AUDIOVISUALES             | 7,999.00             | 1,600.56                   | 7,200.00               | 799.00               | 30%                  |
| <b>OTROS BIENES MUEBLES</b>                  |                      |                            |                        |                      |                      |
| SISTEMA DE AIRE ACONDICIONADO                | 40,398.16            | 3,635.88                   | 10,907.64              | 29,490.52            | 10%                  |
| <b>Subtotal BIENES MUEBLES</b>               | <b>219,820.16</b>    | <b>36,287.96</b>           | <b>146,305.20</b>      | <b>73,514.96</b>     |                      |
| <b>ACTIVOS INTANGIBLES</b>                   |                      |                            |                        |                      |                      |
| SOFTWARE                                     | 50,000.00            |                            | 49,999.00              | 1.00                 | 100%                 |
| LICENCIAS                                    |                      |                            |                        |                      |                      |
| <b>Subtotal ACTIVOS INTANGIBLES</b>          | <b>50,000.00</b>     |                            | <b>49,999.00</b>       | <b>1.00</b>          |                      |
| <b>BIENES MUEBLES EN COMODATO</b>            |                      |                            |                        |                      |                      |
| VEHICULOS Y EQUIPOS DE TRANSPORTE            | 4,993,499.97         | 898,830.00                 | 2,846,295.00           | 2,147,204.97         | 10%                  |
| OTROS BIENES MUEBLES                         | 42,680,805.06        | 3,841,272.48               | 18,136,597.23          | 24,544,207.83        | 10%                  |
| <b>Subtotal BIENES MUEBLES EN COMODATO</b>   | <b>47,674,305.03</b> | <b>4,740,102.48</b>        | <b>20,982,892.23</b>   | <b>26,691,412.80</b> |                      |
| <b>TOTAL</b>                                 | <b>47,944,125.19</b> | <b>4,776,390.44</b>        | <b>21,179,196.43</b>   | <b>26,764,928.76</b> |                      |

Los vehículos y Equipo Terrestre y otros bienes Muebles, se tienen Comodatados a través de contrato, al Municipio de Monterrey.

El monto de la depreciación durante el ejercicio del 2022 se calculó en base a las reglas de registro y Valoración de Patrimonio por CONAC de la siguiente manera:

$$\text{Depreciación} = \frac{\text{Costo de Adquisición de Activo depreciable o amortizable} - \text{Valor de deshecho}}{\text{Vida útil}}$$

*Handwritten signature*

NOTAS A LOS ESTADOS FINANCIEROS

**PASIVO**

Este rubro se integra en dos grupos, el Pasivo Circulante y el Pasivo No Circulante, en éstos inciden pasivos derivados de operaciones por servicios personales, cuentas por pagar por operaciones presupuestarias devengadas y contabilizadas al 31 de diciembre del ejercicio correspondiente; Pasivos por obligaciones laborales, como se muestra a continuación:

| CONCEPTO          | 2022      | 2021      |
|-------------------|-----------|-----------|
| PASIVO CIRCULANTE | 32,422.81 | 74,003.34 |

- **Pasivo Circulante**

Destacan entre las principales partidas del Pasivo Circulante las siguientes:

| CONCEPTO   | Importe          | Plazo (días) |
|--|------------------|--------------|
| INGRESOS POR CLASIFICAR                              |                  |              |
| OTRAS CUENTAS POR PAGAR A CORTO PLAZO                |                  |              |
| PROVEEDORES POR PAGAR A CORTO PLAZO                  |                  |              |
| CONTRATISTAS POR PAGAR A CORTO PLAZO                 |                  |              |
| IMPUESTO ESTATAL 3% SOBRE NOMINA                     | 3,982.00         | 17.00        |
| RETENCIONES Y CONTRIBUCIONES POR PAGAR A CORTO PLAZO | 28,440.81        | 17.00        |
| SERVICIOS PERSONALES POR PAGAR A CORTO PLAZO         |                  |              |
| <b>Suma PASIVO CIRCULANTE</b>                        | <b>32,422.81</b> |              |



### Servicios Personales por Pagar a Corto Plazo

El importe de esta cuenta está constituido principalmente por: Sueldo devengados por los trabajadores al momento de emisión de los estados financieros.

### Retenciones por Pagar a Corto Plazo

El importe de esta cuenta está constituido principalmente por: Retenciones de ISR por Asimilados a sueldos y salarios y Honorarios, mismos que se pagarán en el siguiente mes, según las disposiciones del SAT.

### Proveedores por Pagar a Corto Plazo

Representa los adeudos con proveedores derivados de contratos de servicios del Fideicomiso La Fran Ciudad, con vencimiento menos o igual a doce meses, igual a doce meses.

### Contratistas por Pagar a Corto Plazo

Este importe está formado por los adeudos de facturas de los Contratos, pendientes de Pago.

## II) NOTAS AL ESTADO DE ACTIVIDADES

Participaciones, Aportaciones, Transferencias, Asignaciones, Subsidios y Otras Ayudas

| CONCEPTO                     | DICIEMBRE 2022 | DICIEMBRE 2021 |
|------------------------------|----------------|----------------|
| TRANSFERENCIA Y ASIGNACIONES | 3,339,743.60   | 35,538,880.28  |
| Suma                         | 3,339,743.60   | 35,538,880.28  |



NOTAS A LOS ESTADOS FINANCIEROS

Otros Ingresos y Beneficios

Ingresos Financieros

| CONCEPTO                                | DICIEMBRE 2022    | DICIEMBRE 2021    |
|---|-------------------|-------------------|
| OTROS INGRESOS Y BENEFICIOS             |                   |                   |
| INTERESES GANADOS EN CUENTA BANCARIA    | 189,107.59        | 487,289.34        |
| VENTA DE BASES DE LICITACIÓN/INVITACIÓN | 2,500.00          | 35,000.00         |
| DAÑOS A BIENES DEL FIDEICOMISO          |                   |                   |
| PENAS CONVENCIONALES                    |                   | 37,585.87         |
| OTRO INGRESOS                           |                   |                   |
| <b>Suma</b>                             | <b>191,607.59</b> | <b>559,875.21</b> |

| CONCEPTO  | DICIEMBRE 2022 |                     |
|---|----------------|---------------------|
| <b>GASTOS DE FUNCIONAMIENTO</b>                               |                | <b>2,035,299.49</b> |
| Servicios Personales  | 1,474,257.81   |                     |
| Materiales y Suministros                                      | 46,573.92      |                     |
| Servicios Generales   | 514,467.76     |                     |
| <b>TRANSFERENCIAS, ASIGNACIONES, SUBSIDIOS Y OTRAS AYUDAS</b> |                |                     |
| PARTICIPACIONES Y APORTACIONES                                |                |                     |
| INTERESES, COMISIONES Y OTROS GASTOS DE LA DEUDA PÚBLICA      |                |                     |
| DEPRECIACION Y AMORTIZACION CONTABLE DEL PERIODO              |                | 4,776,390.44        |
| INVERSIÓN PÚBLICO NO CAPITALIZABLE                            |                |                     |
| <b>Suma de GASTOS Y OTRAS PÉRDIDAS</b>                        |                | <b>6,811,689.93</b> |

NOTAS A LOS ESTADOS FINANCIEROS

III) NOTAS AL ESTADO DE VARIACIÓN EN LA HACIENDA PÚBLICA

En el periodo que se informa el patrimonio generado, procede del ahorro del ejercicio derivado de las transferencias recibidas del Municipio de Monterrey menos los gastos ejercidos atendiendo al presupuesto de egresos autorizados.

IV) NOTAS AL ESTADO DE FLUJOS DE EFECTIVO

Efectivo y equivalentes

| CONCEPTO                                | DICIEMBRE 2022      | DICIEMBRE 2021      |
|---|---------------------|---------------------|
| EFECTIVO                                | 10,735.02           | 10,000.00           |
| BANCOS/TESORERIA                        | 3,969,840.28        | 3,601,198.72        |
| INVERSIONES TEMPORALES                  | -                   | -                   |
| FONDOS CON AFECTACIÓN ESPECIFICA        | -                   | -                   |
| DEPÓSITOS DE FONDOS DE TERCEROS Y OTROS | -                   | -                   |
| OTROS EFECTIVOS Y EQUIVALENTES          | -                   | -                   |
| <b>EFECTIVO Y EQUIVALENTES</b>          | <b>3,980,575.30</b> | <b>3,611,198.72</b> |

*see*



NOTAS A LOS ESTADOS FINANCIEROS

Adquisiciones de Bienes Muebles

| CONCEPTO                                     | VALOR ADQUISICION    | DEPRECIACION DEL EJERCICIO | DEPRECIACION ACUMULADA | IMPORTE NETO         | TASA DE DEPRECIACION |
|--|----------------------|----------------------------|------------------------|----------------------|----------------------|
| <b>MOBILIARIO Y EQUIPO DE ADMINISTRACIÓN</b> |                      |                            |                        |                      |                      |
| MUEBLES DE OFICINA Y ESTANTERIAS             | 8,498.00             | 794.19                     | 3,535.01               | 4,962.99             | 10%                  |
| EQUIPOS DE COMPUTOS Y TECNOLOGIA             | 162,925.00           | 30,257.33                  | 124,662.55             | 38,262.45            | 30%                  |
| <b>MOBILIARIO Y EQUIPO EDUCACIONAL</b>       |                      |                            |                        |                      |                      |
| EQUIPOS Y APARATOS AUDIOVISUALES             | 7,999.00             | 1,600.56                   | 7,200.00               | 799.00               | 30%                  |
| <b>OTROS BIENES MUEBLES</b>                  |                      |                            |                        |                      |                      |
| SISTEMA DE AIRE ACONDICIONADO                | 40,398.16            | 3,635.88                   | 10,907.64              | 29,490.52            | 10%                  |
| <b>Subtotal BIENES MUEBLES</b>               | <b>219,820.16</b>    | <b>36,287.96</b>           | <b>146,305.20</b>      | <b>73,514.96</b>     |                      |
| <b>ACTIVOS INTANGIBLES</b>                   |                      |                            |                        |                      |                      |
| SOFTWARE                                     | 50,000.00            |                            | 49,999.00              | 1.00                 | 100%                 |
| LICENCIAS                                    |                      |                            |                        |                      |                      |
| <b>Subtotal ACTIVOS INTANGIBLES</b>          | <b>50,000.00</b>     |                            | <b>49,999.00</b>       | <b>1.00</b>          |                      |
| <b>BIENES MUEBLES EN COMODATO</b>            |                      |                            |                        |                      |                      |
| VEHICULOS Y EQUIPOS DE TRANSPORTE            | 4,993,499.97         | 898,830.00                 | 2,846,295.00           | 2,147,204.97         | 10%                  |
| OTROS BIENES MUEBLES                         | 42,680,805.06        | 3,841,272.48               | 18,136,597.23          | 24,544,207.83        | 10%                  |
| <b>Subtotal BIENES MUEBLES EN COMODATO</b>   | <b>47,674,305.03</b> | <b>4,740,102.48</b>        | <b>20,982,892.23</b>   | <b>26,691,412.80</b> |                      |
| <b>TOTAL</b>                                 | <b>47,944,125.19</b> | <b>4,776,390.44</b>        | <b>21,179,196.43</b>   | <b>26,764,928.76</b> |                      |

Bienes Muebles Adquiridos en 2022

Nota: En el periodo correspondiente de enero a diciembre de 2022, se realizó una adquisición de equipo de cómputo Laptop Lenovo IDEAPA03 con valor de \$16,499.00

*Handwritten signature*

NOTAS A LOS ESTADOS FINANCIEROS

Conciliación de los Flujos de Efectivo Netos de las Actividades de Operación y la cuenta de Ahorro/Desahorro antes de Rubros Extraordinarios.

| CONCEPTO  | DICIEMBRE 2022       | DICIEMBRE 2021        |
|---|----------------------|-----------------------|
| Ahorro/Desahorro de rubros Extraordinarios                    | 1,496,051.51         | 25,190,112.00         |
| Movimientos de partidas (o rubros) que NO afectan al efectivo |                      |                       |
| Depreciación  | -4,776,390.44        | -4,798,727.29         |
| Amortización  |                      |                       |
| Incrementos en las provisiones                                |                      |                       |
| Incrementos en provisiones producidos por revaluación         |                      |                       |
| Ganancia/pérdida en ventas de propiedad, planta y equipo      |                      |                       |
| Incremento en cuentas por cobrar                              |                      |                       |
| Partidas extraordinarias                                      |                      |                       |
| Inversión Pública   |                      | -71,679,780.75        |
| <b>Ahorro/Desahorro</b>                                       | <b>-3,280,338.93</b> | <b>-51,288,396.04</b> |



NOTAS A LOS ESTADOS FINANCIEROS


V) CONCILIACIÓN ENTRE LOS INGRESOS PRESUPUESTARIOS CONTABLES, ASI COMO ENTRE LOS EGRESOS PRESUPUESTARIOS Y LOS GASTOS CONTABLES.

| FIDEICOMISO DE MANTENIMIENTO DE MONTERREY<br>Conciliación entre los Ingresos Presupuestarios y Contables<br>Correspondiente del 1 de Enero al 31 de Diciembre de 2022<br>(Cifras en pesos) |   |                  |
|--|---|------------------|
| <b>1. Ingresos Presupuestarios</b>   |   | <b>3,531,351</b> |
| <b>2. Más ingresos contables no presupuestarios</b>  |   | <b>0</b>         |
| 2.1 Ingresos Financieros   | 0 |                  |
| 2.2 Incremento por Variación de Inventarios  |   |                  |
| 2.3 Disminución del exceso de estimaciones por pérdida o deterioro u obsolescencia   | 0 |                  |
| 2.4 Disminución del exceso de provisiones  | 0 |                  |
| 2.5 Otros Ingresos y beneficios varios   | 0 |                  |
| 2.6 Otros ingresos contables no presupuestarios  | 0 |                  |
|  |   | <b>0</b>         |
| <b>3. Menos ingresos presupuestarios no contables</b>  |   |                  |
| 3.1 Aprovechamientos Patrimoniales   | 0 |                  |
| 3.2 Ingresos derivados de financiamientos  | 0 |                  |
| 3.3 Otros Ingresos presupuestarios no contables  | 0 |                  |
| <b>4. Ingresos Contables (4 = 1 + 2 - 3)</b>   |   | <b>3,531,351</b> |

*pey*

NOTAS A LOS ESTADOS FINANCIEROS

| FIDEICOMISO DE MANTENIMIENTO DE MONTERREY<br>Conciliación entre los Egresos Presupuestarios y los Gastos Contables<br>Correspondiente del 1 de Enero al 31 de Diciembre de 2022 |           |                  |
|---|-----------|------------------|
| <b>1. Total de egresos presupuestarios</b>  |           | <b>2,061,798</b> |
| <b>2. Menos egresos presupuestarios no contables</b>  |           | <b>16,499</b>    |
| 2.1 Materias Primas y Materiales de Producción y Comercialización   | 0         |                  |
| 2.2 Materiales y Suministros  | 0         |                  |
| 2.3 Mobiliario y Equipo de Administración   | 16,499    |                  |
| 2.4 Mobiliario y Equipo Educativo y Recreativo  | 0         |                  |
| 2.5 Equipo e Instrumental Médico y de Laboratorio   | 0         |                  |
| 2.6 Vehículos y Equipo de Transporte  | 0         |                  |
| 2.7 Equipo de Defensa y Seguridad   | 0         |                  |
| 2.8 Maquinaria, Otros Equipos y Herramientas  | 0         |                  |
| 2.9 Activos Biológicos  | 0         |                  |
| 2.10 Bienes Inmuebles   | 0         |                  |
| 2.11 Activos Intangibles  | 0         |                  |
| 2.12 Obra Pública en Bienes de Dominio Público  | 0         |                  |
| 2.13 Obra Pública en Bienes Propios   | 0         |                  |
| 2.14 Acciones y Participaciones de Capital  | 0         |                  |
| 2.15 Compra de Títulos y Valores  | 0         |                  |
| 2.16 Concesión de Préstamos   | 0         |                  |
| 2.17 Inversiones en Fideicomisos, Mandatos y Otros Análogos   | 0         |                  |
| 2.18 Provisiones para Contingencias y Otras Erogaciones Especiales  | 0         |                  |
| 2.19 Amortización de la Deuda Pública   | 0         |                  |
| 2.20 Adeudos de Ejercicios Fiscales Anteriores (ADEFAS)   | 0         |                  |
| 2.21 Otros Egresos Presupuestales No Contables  | 0         |                  |
| <b>3. Más Gastos Contables No Presupuestarios</b>   |           | <b>4,776,390</b> |
| 3.1 Estimaciones, Depreciaciones, Deterioros, Obsolescencia y Amortizaciones  | 4,776,390 |                  |
| 3.2 Provisiones   | 0         |                  |
| 3.3 Disminución de inventarios  | 0         |                  |
| 3.4 Aumento por insuficiencia de estimaciones por pérdida o deterioro u obsolescencia   | 0         |                  |
| 3.5 Aumento por insuficiencia de provisiones  | 0         |                  |
| 3.6 Otros Gastos  | 0         |                  |
| 3.7 Otros Gastos Contables No Presupuestales  | 0         |                  |
| <b>4. Total de Gasto Contable</b>   |           | <b>6,811,690</b> |





**NOTAS A LOS ESTADOS FINANCIEROS**

**b) NOTAS DE MEMORIA (CUENTAS DE ORDEN)**

Las cuentas de orden se utilizan para registrar movimientos de valores que no afecten a modifiquen el balance del ente contable, su incorporación en libros es necesaria con fines de recordatorio contable, de control y en general sobre los aspectos administrativos, o bien, de sus derechos o responsabilidades contingentes que puedan, o no, presentarse en el futuro.

**Cuentas de orden Contables**

| CONCEPTO   | DICIEMBRE 2022 |
|--|----------------|
| VALORES  |                |
| EMISION DE OBLIGACIONES  |                |
| AVALES Y GARANTIAS   |                |
| JUICIOS  |                |
| INVERSION MEDIANTE PROYECTOS PARA LA PRESENTACION DE SERVICIOS (PPS) Y SIMILARES |                |
| BIENES EN CONCESION O COMODATOS  |                |

**Cuentas de Orden Presupuestales**

Cuentas de Ingresos:

| CONCEPTOS                                    | DICIEMBRE 2022 |
|--|----------------|
| LEY DE INGRESOS                              |                |
| LEY DE INGRESOS ESTIMADAS                    | 975,000.00     |
| LEY DE INGRESOS POR EJECUTAR                 |                |
| MODIFICACIONES A LA LEY DE INGRESOS ESTIMADA | 2,556,351.19   |
| LEY DE INGRESOS DEVENGADA                    |                |
| LEY DE INGRESOS RECAUDADA                    | 3,531,351.19   |

*Handwritten signature*

### NOTAS A LOS ESTADOS FINANCIEROS

Cuenta de Egresos:

| CONCEPTO   | DICIEMBRE 2022 |
|--|----------------|
| PRESUPUESTO DE EGRESOS APROBADOS                   | 975,000.00     |
| PRESUPUESTO DE EGRESOS POR EJERCER                 | 1,404,208.03   |
| MODIFICACIONES AL PRESUPUESTO DE EGRESOS APROBADOS | 6,039,010.59   |
| PRESUPUESTO DE EGRESOS COMPROMETIDOS               | 3,558,004.07   |
| PRESUPUESTO DE EGRESOS DEVENGADO                   | 3,982.00       |
| PRESUPUESTO DE EGRESOS EJERCIDO                    | 0.00           |
| PRESUPUESTO DE EGRESOS PAGADO                      | 2,047,816.49   |

**Presupuestarias:**

Cuentas de ingresos

Cuentas de egresos

Se informará de manera agrupada, en las Notas a los Estados Financieros las cuentas de orden contables y cuentas de orden presupuestario considerando al menos lo siguiente:

1. Los valores en custodia de instrumentos prestados a formadores de mercado e instrumentos de créditos recibidos en garantía de los formadores de mercado u otro.
2. Por tipo de emisión de instrumentos: monto, tasa y vencimiento.
3. Los contratos firmados de construcciones por tipo de contrato.
4. El avance que se registra en las cuentas de orden presupuestarias, previo al cierre presupuestario de cada periodo que se reporte.





### c) NOTAS DE GESTIÓN ADMINISTRATIVA

#### 1) Introducción

El Informe de Cuenta Pública del Ejercicio 2022, ha sido elaborado en apego a las disposiciones establecidas en la Ley General de Contabilidad Gubernamental, La Ley de Disciplina Financiera, diversas normas emitidas por el Consejo Nacional de Armonización Contable y en base a las NIF aplicables.

La integración del presente informe tiene la finalidad de ser presentado ante el Comité Técnico del Fideicomiso de Mantenimiento Monterrey, para posteriormente remitirse al H. Congreso del estado y a la población en general.

#### 2) Panorama Económico y Financiero

Los ingresos que ha recaudado el Fideicomiso durante del ejercicio fiscal 2022, dependen las transferencias del Municipio de Monterrey e ingresos propios.

#### 3) Historia Fecha de creación

El Ayuntamiento de Monterrey Nuevo León aprobó a la Administración Pública Municipal la celebración de un Contrato para constituir un fideicomiso público, según consta en el acta No. 39 de la sesión ordinaria de fecha 26 de diciembre de 2016, y publicado en el Periódico Oficial del Estado el 28 de Diciembre de ese mismo año, con el propósito de administrar y/o distribuir los recursos adicionales del impuesto predial derivados de la actualización de las tablas de valores unitarios de suelo y construcciones aprobados por el H. Congreso del Estado de Nuevo León, contrato formalizado en fecha 06 de marzo de 2017.

#### Principales cambios en su estructura

El 27 de marzo de 2019, se realizó el Segundo cambio en la estructura organizacional, siendo autorizada por mayoría por el Comité Técnico del Fideicomiso.

En fecha 27 de octubre de 2022 en el Acta Numero 28 de la Sesión Ordinaria del Ayuntamiento se aprobó el Dictamen para la modificación de la denominación del Fideicomiso BP417, denominado Fideicomiso la Gran Ciudad "FIDEGRAN" a Fideicomiso de Mantenimiento Monterrey "FIDEM".

#### 4) Organización y Objeto Social

##### a. Objeto social y principal actividad

El objetivo principal del fideicomiso consiste en otorgar o transformar los servicios públicos que brinda actualmente el Municipio de Montarrey, Nuevo León, en servicios públicos de calidad y eficiencia, así como a apoyar cualquier tipo de acción o programa y al seguimiento de los mismos en relación con dicho objetivo.

##### b. Ejercicio fiscal

El presente Informe de **Cuenta Pública del Ejercicio 2022**, comprende el periodo del 01 de enero al 31 de diciembre de 2022.

##### c. Régimen Jurídico

**EL RÉGIMEN JURÍDICO DEL FIDEICOMISO SE FORMA DE LAS DISPOSICIONES CONTENIDAS EN:**

- Constitución Política de los Estados Unidos Mexicanos.
- Constitución Política del Estado Libre y Soberano de Nuevo León.
- Ley General de Contabilidad Gubernamental.
- Ley de Fiscalización Superior del Estado de Nuevo León.
- Ley del Impuesto Sobre la Renta.
- Ley de Disciplina Financiera de las Entidades Federativas y los Municipios.
- Ley de Adquisiciones, Arrendamientos y Contratación de Servicios del Estado de Nuevo León.
- Reglamento de Adquisiciones, Arrendamientos y Servicios del Gobierno Municipal de Montarrey.
- Ley de Obras Públicas para el Estado y los Municipios de Nuevo León.
- Ley de desarrollo Urbano del Estado de Nuevo León.
- Demás leyes, reglamentos y disposiciones jurídicas aplicables.



#### d. Consideraciones Fiscales

El fideicomiso tiene la obligación fiscal de retener y enterar los siguientes impuestos:

- Impuesto Sobre la Renta sobre Sueldos y Salarios
- Impuesto sobre la Renta por Asimilados a Salarios
- Impuesto Sobre la Renta por Servicios Profesionales
- Impuesto 3% sobre Nomina

Además, está obligado a presentar la Declaración Informativa mensual de Proveedores (DIOT).

#### e. Estructura Organizacional Básica

El Fideicomiso solo cuenta con una unidad administrativa: Administración.

#### 5) Bases de Preparación de los Estados Financieros

- a) Los estados financieros de la entidad se prepararon de conformidad con las siguientes disposiciones normativas que le son aplicables en su carácter de Ayuntamiento del Municipio de la Ciudad de Monterrey;
- ✓ Las disposiciones vigentes de la Ley General de Contabilidad Gubernamental.
  - ✓ Lineamientos emitidos por el Consejo Nacional de Armonización Contable. (CONAC).
  - ✓ Por los postulados básicos y por el Marco Conceptual de Contabilidad Gubernamental (MCCG).
  - ✓ La Ley de Ingresos Municipal y Presupuesto de Egresos Municipal 2022.
  - ✓ Ley de Disciplina Financiera de las Entidades Federativas y los Municipios
  - ✓ Las Normas de Información Financiera.



- b) La normatividad aplicada para el reconocimiento, valuación y revelación de los diferentes rubros de la información financiera, así como las bases de mediciones utilizadas para la elaboración de los estados financieros fue con base en el costo histórico principalmente.
- c) Asimismo, los estados financieros han sido elaborados siguiendo los postulados básicos que se mencionan a continuación:
1. Sustancia Económica. Es el reconocimiento contable de las transacciones, transformaciones internas y otros eventos, que afectan económicamente al ente público y delimitan la operación del sistema de contabilidad gubernamental.
  2. Entes Públicos. Los poderes Ejecutivo, Legislativo y Judicial de la Federación y de las entidades federativas; los entes autónomos de la Federación y de las entidades federativas; los ayuntamientos de los municipios; los órganos político-administrativos de las demarcaciones territoriales del Distrito Federal; y las entidades de la administración pública paraestatal, ya sean federales, estatales o municipales.
  3. Existencia Permanente. La actividad del ente público se establece por tiempo indefinido, salvo disposición legal en la que se especifique lo contrario.
  4. Revelación Suficiente. Los estados y la información financiera deben mostrar amplia y claramente la situación financiera y los resultados del ente público.
  5. Importancia Relativa. La información debe mostrar los aspectos importantes de la entidad que fueron reconocidos contablemente.
  6. Registro e Integración Presupuestaria. La información presupuestaria de los entes públicos se integra en la contabilidad en los mismos términos que se presentan en la Ley de Ingresos y en el Decreto del Presupuesto de Egresos, de acuerdo con la naturaleza económica que corresponda. El registro presupuestario del ingreso y del egreso en los entes públicos se debe reflejar en la contabilidad, considerando sus efectos patrimoniales y su vinculación con las etapas presupuestarias correspondientes.
  7. Devengo Contable. Los registros contables de los entes públicos se llevarán con base acumulativa. El ingreso devengado, es el momento contable que se realiza cuando existe jurídicamente el derecho de cobro de impuestos, derechos, productos, aprovechamientos y otros ingresos por parte de los entes públicos. Atendiendo a la norma de momentos contables de ingresos vigente a la fecha, el ingreso de los recursos fiscales se registra cuando se recaudan las contribuciones, considerando estos ingresos como auto determinables. El gasto devengado, es el momento contable que refleja el reconocimiento de una obligación de pago a favor de terceros por la recepción de conformidad de bienes, servicios y obra pública contratados; así como de las obligaciones que derivan de tratados, leyes, decretos, resoluciones y sentencias definitivas.

*Handwritten signature*

8. Valuación. Todos los eventos que afecten económicamente al ente público deben ser cuantificados en términos monetarios y se registrarán al costo histórico o al valor económico más objetivo registrándose en moneda nacional.
9. Dualidad Económica. El ente público debe reconocer en la contabilidad, la representación de las transacciones y algún otro evento que afecte su situación financiera, su composición por los recursos asignados para el logro de sus fines y por sus fuentes, conforme a los derechos y obligaciones.
10. Consistencia. Ante la existencia de operaciones similares en un ente público, debe corresponder un mismo tratamiento contable, el cual debe permanecer a través del tiempo, en tanto no cambie la esencia económica de las operaciones.

d) Normatividad supletoria:

La supletoriedad de las normas opera cuando existiendo una figura jurídica en un ordenamiento legal, ésta no se encuentra regulada en forma clara y precisa, sino que es necesario acudir a otro tipo de leyes para determinar sus particularidades. La referencia para el municipio para la determinación de los avances trimestrales de gestión y de cuenta pública se basa en los términos que la legislación lo establece; de esta manera, la supletoriedad se da en debida coherencia con la Ley General de Contabilidad Gubernamental en base:

- La Constitución Política de los Estados Unidos Mexicanos.
- Las disposiciones vigentes de la Ley General de Contabilidad Gubernamental.
- Lineamientos emitidos por el Consejo Nacional de Armonización Contable. (CONAC).
- La ley de Ingresos Municipal y Presupuesto de Egresos Municipal.
- Las Normas de Información Financiera.

6) Políticas de Contabilidad Significativas

- a. Se informará sobre los cambios en políticas contables y corrección de errores junto con la revelación de los efectos que se tendrá en la información financiera del ente público, ya sea retrospectivos o prospectivos.

**7) Posición en Moneda Extranjera y Protección por Riesgo Cambiario**

El Fideicomiso no cuenta con activos y pasivos en moneda extranjera.

**8) Reporte Analítico del Activo**

El reporte analítico del activo se presenta en el Numeral I, página 34.

Adicionalmente, se informa los bienes con que cuenta este Fideicomiso al **31 de diciembre del 2022** Numeral III, Inciso b).

**9) Fideicomisos Mandatos y Análogos**

No se cuenta con Fideicomisos Mandatos y Análogos

**10) Reporte de la Recaudación**

A la fecha del presente reporte, el Fideicomiso ha recaudado los ingresos siguientes:

| CONCEPTO  | DICIEMBRE 2022      |
|---|---------------------|
| <b>TRANSFERENCIAS, ASIGNACIONES, SUBSIDIOS Y OTRAS AYUDAS</b> |                     |
| TRANSFERENCIAS MUNICIPIO DE MONTERREY                         | 3,339,743.60        |
| SUBSIDIOS   |                     |
| <b>OTROS INGRESOS Y BENEFICIOS</b>                            |                     |
| INTERESES GANADOS EN CUENTAS BANCARIAS                        | 189,107.59          |
| VENTA DE BASES Y OTROS INGRESOS                               | 2,500.00            |
| PENAS CONVENCIONALES  |                     |
| Suma  | <b>3,531,351.19</b> |

**11) Información sobre la Deuda y el Reporte Analítico de la Deuda**

El estado analítico de la deuda se encuentra dentro del cuerpo del presente informe, en cual se encuentra en la página 35.

**12) Calificaciones Otorgadas**

El Fideicomiso no ha recibido calificación alguna por parte de ninguna Agencia Calificadora



**13) Proceso de Mejora**

- a) Principales políticas de Control Interno, se encuentra en implementación
- b) Medidas de desempeño financiero, metas y alcance

El objetivo principal del Fideicomiso de Mantenimiento Monterrey consiste en otorgar o transformar los servicios públicos que brinda el Municipio de Monterrey.

**14) Información por Segmentos**

No se encuentra por Segmentos.

**15) Eventos posteriores al Cierre**

No se realizaron movimientos posteriores al cierre para el periodo que se informa.

**16) Partes relacionadas**

No se cuenta con Partes Relacionadas.

**17) Responsabilidad sobre la Presentación Razonable de la Información Contable**

"Bajo protesta de decir verdad declaramos que los Estados Financieros y sus notas, son razonablemente correctos y son responsabilidad del emisor".


---

Ing. José Santos Valdes Salinas  
Director General Del Fideicomiso BP417  
Fideicomiso de Mantenimiento Monterrey

Estado Analítico del Activo  
Del 1 de Enero al 31 de Diciembre de 2022  
(Cifras en Pesos)

| Concepto  | Saldo Inicial     | Cargos del Periodo | Abonos del Periodo | Saldo Final       | Variación del Periodo |
|---|-------------------|--------------------|--------------------|-------------------|-----------------------|
| <b>ACTIVO</b>   | <b>35,136,018</b> | <b>10,174,882</b>  | <b>13,496,801</b>  | <b>31,814,099</b> | <b>-3,321,919</b>     |
| <b>Activo Circulante</b>                                      | <b>3,811,198</b>  | <b>10,158,383</b>  | <b>8,720,411</b>   | <b>5,049,171</b>  | <b>1,437,972</b>      |
| Efectivo y Equivalentes                                       | 3,811,199         | 5,558,406          | 5,189,030          | 3,980,575         | 369,377               |
| Derechos a Recibir Efectivo o Equivalentes                    | 0                 | 3,531,381          | 3,531,381          | 0                 | 0                     |
| Derechos a Recibir Bienes o Servicios                         | 0                 | 1,068,596          | 0                  | 1,068,596         | 1,068,596             |
| Inventarios   | 0                 | 0                  | 0                  | 0                 | 0                     |
| Almacenes   | 0                 | 0                  | 0                  | 0                 | 0                     |
| Estimación por Pérdida o Deterioro de Activos Circulantes     | 0                 | 0                  | 0                  | 0                 | 0                     |
| Otros Activos Circulantes                                     | 0                 | 0                  | 0                  | 0                 | 0                     |
| <b>Activo No Circulante</b>                                   | <b>31,524,820</b> | <b>16,489</b>      | <b>4,776,390</b>   | <b>26,764,929</b> | <b>-4,759,891</b>     |
| Inversiones Financieras a Largo Plazo                         | 0                 | 0                  | 0                  | 0                 | 0                     |
| Derechos a Recibir Efectivo o Equivalentes a Largo Plazo      | 0                 | 0                  | 0                  | 0                 | 0                     |
| Bienes Inmuebles, Infraestructura y Construcciones en Proceso | 0                 | 0                  | 0                  | 0                 | 0                     |
| Bienes Muebles  | 203,321           | 16,489             | 0                  | 219,820           | 16,499                |
| Activos Intangibles   | 50,000            | 0                  | 0                  | 50,000            | 0                     |
| Depreciación, Deterioro y Amortización Acumulada de Bienes    | -18,402,806       | 0                  | 4,776,390          | -21,179,196       | -4,776,390            |
| Activos Diferidos   | 0                 | 0                  | 0                  | 0                 | 0                     |
| Estimación por Pérdida o Deterioro de Activos no Circulantes  | 0                 | 0                  | 0                  | 0                 | 0                     |
| Otros Activos no Circulantes                                  | 47,674,305        | 0                  | 0                  | 47,674,305        | 0                     |

Bajo protesta de decir verdad declaramos que los Estados Financieros y sus notas, son razonablemente correctos y son responsabilidad del emisor.

  
Ing. Jose Santos Valdés Salinas  
Director General del Fideicomiso BP417  
Fideicomiso de Mantenimiento Monterrey


*Handwritten mark*



Estado Analítico de la Deuda y Otros Pasivos  
Del 1 de Enero al 31 de Diciembre de 2022  
(Cifras en Pesos)

| Denominación de las Deudas                     | Moneda de Emisión | Institución o País Afiliado | Saldo total del Periodo | Saldo Final del Periodo |
|--|-------------------|-----------------------------|-------------------------|-------------------------|
| <b>DEUDA PÚBLICA</b>                           |                   |                             |                         |                         |
| <b>Corto Plazo</b>                             |                   |                             |                         |                         |
| <b>Deuda Interna</b>                           |                   |                             | 0                       | 0                       |
| Instituciones de Crédito                       | Peso              | México                      | 0                       | 0                       |
| Títulos y Valores                              | Peso              | México                      | 0                       | 0                       |
| Arrendamientos Financieros                     | Peso              | México                      | 0                       | 0                       |
| <b>Deuda Externa</b>                           |                   |                             | 0                       | 0                       |
| Organismos Financieros Internacionales         | Peso              | México                      | 0                       | 0                       |
| Deuda Bilateral                                | Peso              | México                      | 0                       | 0                       |
| Títulos y Valores                              | Peso              | México                      | 0                       | 0                       |
| Arrendamientos Financieros                     | Peso              | México                      | 0                       | 0                       |
| <b>Subtotal de Deuda Pública a Corto Plazo</b> |                   |                             | 0                       | 0                       |
| <b>Largo Plazo</b>                             |                   |                             |                         |                         |
| <b>Deuda Interna</b>                           |                   |                             | 0                       | 0                       |
| Instituciones de Crédito                       | Peso              | México                      | 0                       | 0                       |
| Títulos y Valores                              | Peso              | México                      | 0                       | 0                       |
| Arrendamientos Financieros                     | Peso              | México                      | 0                       | 0                       |
| <b>Deuda Externa</b>                           |                   |                             | 0                       | 0                       |
| Organismos Financieros Internacionales         | Peso              | México                      | 0                       | 0                       |
| Deuda Bilateral                                | Peso              | México                      | 0                       | 0                       |
| Títulos y Valores                              | Peso              | México                      | 0                       | 0                       |
| Arrendamientos Financieros                     | Peso              | México                      | 0                       | 0                       |
| <b>Subtotal de Deuda Pública a Largo Plazo</b> |                   |                             | 0                       | 0                       |
| <b>Total de Otros Pasivos</b>                  | Peso              | México                      | 74,003                  | 32,423                  |
| <b>Total de Deuda Pública y Otros Pasivos</b>  |                   |                             | 74,003                  | 32,423                  |

Bajo protesta de decir verdad declaramos que los Estados Financieros y sus notas, son razonablemente correctos y son responsabilidad del emisor.

  
Ing. Jose Santos Valdés Salinas  
Director General del Fideicomiso BP417  
Fideicomiso de Mantenimiento Monterrey




**Informe sobre Pasivos Contingentes**  
**Del 1 de Enero al 31 de Diciembre de 2022**  
**(Cifras en Pesos)**

*En cumplimiento a lo dispuesto en los artículos 46, Fracción I, Inciso f) y 52 de la Ley General de Contabilidad Gubernamental y de conformidad con lo establecido en el Capítulo VII, Numeral II, Inciso h) del Manual de Contabilidad Gubernamental emitido por el CONAC, el Ente Público informa lo siguiente:*

| Cuenta       | Concepto | Importe |
|--------------|----------|---------|
| <b>TOTAL</b> |          |         |

Bajo protesta de decir verdad declaramos que los Estados Financieros y sus notas, son razonablemente correctos y son responsabilidad del emisor.

**NOTA:** El Fideicomiso de Mantenimiento de Monterrey no cuenta con Pasivos Contingentes



Ing. Jose Santos Valdés Salinas  
Director General del Fideicomiso BP417  
Fideicomiso de Mantenimiento Monterrey



Informe de  
Cuenta Pública  
del Ejercicio  
2022


**II. Información Presupuestaria de  
Acuerdo con la Norma Emitida por el  
Consejo Nacional de Armonización  
Contable (CONAC)**

*ccy*



**Estado Analítico de Ingresos**  
Del 1 de Enero al 31 de Diciembre de 2022

| Rubro de Ingresos  | Ingresos        |                                   |                       |                  |                     | Diferencia<br>(a-b-c-d) |
|--|-----------------|-----------------------------------|-----------------------|------------------|---------------------|-------------------------|
|  | Estimado<br>(1) | Ampliaciones y Reducciones<br>(2) | Modificado<br>(a+2-b) | Devengado<br>(3) | Recaudado<br>(4)    |                         |
| Impuestos  | 0               | 0                                 | 0                     | 0                | 0                   | 0                       |
| Cuotas y Aportaciones de Seguridad Social  | 0               | 0                                 | 0                     | 0                | 0                   | 0                       |
| Contribuciones de Mejoras  | 0               | 0                                 | 0                     | 0                | 0                   | 0                       |
| Derechos   | 0               | 0                                 | 0                     | 0                | 0                   | 0                       |
| Productos  | 0               | 0                                 | 0                     | 0                | 0                   | 0                       |
| Aprovechamientos   | 0               | 0                                 | 0                     | 0                | 0                   | 0                       |
| Ingresos por Venta de Bienes, Prestación de Servicios y Otros Ingresos   | 0               | 191,608                           | 191,608               | 191,608          | 191,608             | 191,608                 |
| Participaciones, Aportaciones, Convenios, Incentivos Derivados de la Colaboración Fiscal y Fondos Distintos de Aportaciones                | 0               | 0                                 | 0                     | 0                | 0                   | 0                       |
| Transferencias, Asignaciones, Subsidios y Subvenciones, y Pensiones y Jubilaciones   | 975,000         | 2,364,744                         | 3,339,744             | 3,339,744        | 3,339,744           | 2,364,744               |
| Ingresos Derivados de Financiamientos  | 0               | 0                                 | 0                     | 0                | 0                   | 0                       |
| <b>Total</b>   | <b>975,000</b>  | <b>2,556,351</b>                  | <b>3,531,351</b>      | <b>3,531,351</b> | <b>3,531,351</b>    | <b>2,556,351</b>        |
| Bajo protesta de decir verdad declaramos que los Estados Financieros y sus Notas son razonablemente correctos y responsabilidad del emisor |                 |                                   |                       |                  | Ingresos excedentes | 2,556,351               |

  
Ing. Jose Santos Valdés Salinas  
Director General del Fideicomiso BP417  
Fideicomiso de Mantenimiento Monterrey


*Handwritten mark*



**Estado Analítico de Ingresos**  
Del 1 de Enero al 31 de Diciembre de 2022

| Estado Analítico de Ingresos<br>Por Fuente de Financiamiento   | Ingresos |                                   |            |           |                            | Diferencia |
|--|----------|-----------------------------------|------------|-----------|----------------------------|------------|
|  | Estimado | Aprobaciones y<br>Reintegraciones | Modificado | Exigido   | Recibido                   |            |
|  | (1)      | (2)                               | (3=1+2)    | (4)       | (5)                        | (6=5-1)    |
| <b>Ingresos del Poder Ejecutivo Federal o Estatal y de los Municipios</b>  | 0        | 0                                 | 0          | 0         | 0                          | 0          |
| Impuestos  | 0        | 0                                 | 0          | 0         | 0                          | 0          |
| Cuotas y Aportaciones de Seguridad Social  | 0        | 0                                 | 0          | 0         | 0                          | 0          |
| Contribuciones de Mejoras  | 0        | 0                                 | 0          | 0         | 0                          | 0          |
| Derechos   | 0        | 0                                 | 0          | 0         | 0                          | 0          |
| Productos  | 0        | 0                                 | 0          | 0         | 0                          | 0          |
| Aprovechamientos   | 0        | 0                                 | 0          | 0         | 0                          | 0          |
| Participaciones, Aportaciones, Convenios, Incentivos Derivados de la Colaboración Fiscal y Fondos Distintos de Aportaciones  | 0        | 0                                 | 0          | 0         | 0                          | 0          |
| Transferencias, Asignaciones, Subsidios y Subvenciones, y Pensiones y Jubilaciones   | 0        | 0                                 | 0          | 0         | 0                          | 0          |
| <b>Ingresos de los Entes Públicos de los Poderes Legislativo y Judicial, de los Órganos Autónomos y del Sector Parastatal o Paramunicipal, así como de las Empresas Productivas del Estado</b> | 975,000  | 2,556,351                         | 3,531,351  | 3,531,351 | 3,531,351                  | 2,556,351  |
| Cuotas y Aportaciones de Seguridad Social  | 0        | 0                                 | 0          | 0         | 0                          | 0          |
| Productos  | 0        | 0                                 | 0          | 0         | 0                          | 0          |
| Ingresos por Venta de Bienes, Prestación de Servicios y Otros Ingresos   | 0        | 191,608                           | 191,608    | 191,608   | 191,608                    | 191,608    |
| Transferencias, Asignaciones, Subsidios y Subvenciones, y Pensiones y Jubilaciones   | 975,000  | 2,364,744                         | 3,339,744  | 3,339,744 | 3,339,744                  | 2,364,744  |
| <b>Ingresos derivados de financiamiento</b>  | 0        | 0                                 | 0          | 0         | 0                          | 0          |
| Ingresos Derivados de Financiamientos  | 0        | 0                                 | 0          | 0         | 0                          | 0          |
| <b>Total</b>   | 975,000  | 2,556,351                         | 3,531,351  | 3,531,351 | 3,531,351                  |            |
|  |          |                                   |            |           | <b>Ingresos excedentes</b> | 2,556,351  |

Bajo protesta de decir verdad declaramos que los Estados Financieros y sus Notas son razonablemente correctos y responsabilidad del emisor


  
Ing. Jose Santos Valdés Salinas  
Director General del Fideicomiso BP417  
Fideicomiso de Mantenimiento Monterrey

*see*

Estado Analítico del Ejercicio del Presupuesto de Egresos  
Clasificación Administrativa  
Del 1 de Enero al 31 de Diciembre de 2022

| Concepto                   | Ejercicio      |                             |                  |                  |                  | Subtotal         |
|----------------------------|----------------|-----------------------------|------------------|------------------|------------------|------------------|
|                            | Aprobado       | Amplicaciones (Reducciones) | Modificado       | Devengado        | Pagado           |                  |
| Sin Ramo/Dependencia       | 975,000        | 6,039,011                   | 7,014,011        | 2,051,798        | 2,047,816        | 4,962,212        |
| FIDEICOMISO LA GRAN CIUDAD | 975,000        | 6,039,011                   | 7,014,011        | 2,051,798        | 2,047,816        | 4,962,212        |
| <b>Total del Gasto</b>     | <b>975,000</b> | <b>6,039,011</b>            | <b>7,014,011</b> | <b>2,051,798</b> | <b>2,047,816</b> | <b>4,962,212</b> |

Bajo protesta de decir verdad declaramos que los Estados Financieros y sus Notas son razonablemente correctos y responsabilidad del emisor



Ing. Jose Santos Varies Salinas  
Director General del Fideicomiso BP417  
Fideicomiso de Mantenimiento Monterrey





**Estado Analítico del Ejercicio del Presupuesto de Egresos**  
**Clasificación Económica (por Tipo de Gasto)**  
**Del 1 de Enero al 31 de Diciembre de 2022**

| Concepto  | Egresos        |                            |                  |                  |                  |                  |
|---|----------------|----------------------------|------------------|------------------|------------------|------------------|
|   | Aprobado       | Ampliaciones (Reducciones) | Modificado       | Devengado        | Pagado           | Subejercicio     |
|   | 1              | 2                          | 3                | 4                | 5                | 6 = (3 + 4)      |
| Gasto Corriente                                   | 975,000        | 2,014,744                  | 2,989,744        | 2,035,289        | 2,031,317        | 954,444          |
| Gasto de Capital                                  | 0              | 4,024,267                  | 4,024,267        | 16,499           | 16,499           | 4,007,768        |
| Amortización de la Deuda y Disminución de Pasivos | 0              | 0                          | 0                | 0                | 0                | 0                |
| Pensiones y Jubilaciones                          | 0              | 0                          | 0                | 0                | 0                | 0                |
| Participaciones                                   | 0              | 0                          | 0                | 0                | 0                | 0                |
| <b>Total del Gasto</b>                            | <b>975,000</b> | <b>6,039,011</b>           | <b>7,014,011</b> | <b>2,051,798</b> | <b>2,047,816</b> | <b>4,962,212</b> |

Bajo protesta de decir verdad declaramos que los Estados Financieros y sus Notas son razonablemente correctos y responsabilidad del emisor

Ing. José Santos Valdés Salinas  
Director General del Fideicomiso BP417  
Fideicomiso de Mantenimiento Monterrey

Estado Analítico del Ejercicio del Presupuesto de Egresos  
Clasificación por Objeto del Gasto (Capítulo y Concepto)  
Del 1 de Enero al 31 de Diciembre de 2022

| Concepto  | Aprobado       | Ampliaciones/<br>(Reducciones) | Egresos          |                  | Pagado           | Subejercicio   |
|---|----------------|--------------------------------|------------------|------------------|------------------|----------------|
|   |                |                                | Modificado       | Devengado        |                  |                |
|   | 1              | 2                              | 3 = (1 + 2)      | 4                | 5                | 6 = (3 + 4)    |
| <b>Servicios Personales</b>   | <b>773,231</b> | <b>1,170,646</b>               | <b>1,943,877</b> | <b>1,474,258</b> | <b>1,474,258</b> | <b>469,620</b> |
| Remuneraciones al Personal de Carácter Permanente                         | 0              | 0                              | 0                | 0                | 0                | 0              |
| Remuneraciones al Personal de Carácter Transitoria                        | 350,715        | 1,052,146                      | 1,402,862        | 1,178,289        | 1,178,289        | 224,573        |
| Remuneraciones Adicionales y Especiales                                   | 71,800         | 118,500                        | 190,300          | 139,115          | 139,115          | 51,185         |
| Seguridad Social  | 0              | 0                              | 0                | 0                | 0                | 0              |
| Otras Prestaciones Sociales y Económicas                                  | 350,715        | 0                              | 350,715          | 156,855          | 156,855          | 193,861        |
| Previsiones   | 0              | 0                              | 0                | 0                | 0                | 0              |
| Pago de Estímulos a Servidores Públicos                                   | 0              | 0                              | 0                | 0                | 0                | 0              |
| <b>Materiales y Suministros</b>   | <b>3,103</b>   | <b>82,000</b>                  | <b>85,103</b>    | <b>46,574</b>    | <b>46,574</b>    | <b>38,528</b>  |
| Materiales de Administración, Emisión de Documentos y Artículos Oficiales | 1,800          | 64,700                         | 66,500           | 44,564           | 44,564           | 21,836         |
| Alimentos y Utensilios  | 503            | 8,000                          | 8,503            | 1,385            | 1,385            | 7,118          |
| Materias Primas y Materiales de Producción y Comercialización             | 0              | 0                              | 0                | 0                | 0                | 0              |
| Materiales y Artículos de Construcción y de Reparación                    | 0              | 0                              | 0                | 0                | 0                | 0              |
| Productos Químicos, Farmacéuticos y de Laboratorio                        | 0              | 0                              | 0                | 0                | 0                | 0              |
| Combustibles, Lubricantes y Aditivos                                      | 0              | 0                              | 0                | 0                | 0                | 0              |
| Vestuario, Blancos, Prendas de Protección y Artículos Deportivos          | 0              | 0                              | 0                | 0                | 0                | 0              |
| Materiales y Suministros Para Seguridad                                   | 0              | 0                              | 0                | 0                | 0                | 0              |
| Herramientas, Refacciones y Accesorios Menores                            | 800            | 9,300                          | 10,100           | 825              | 825              | 9,475          |
| <b>Servicios Generales</b>  | <b>189,666</b> | <b>762,097</b>                 | <b>950,763</b>   | <b>514,468</b>   | <b>510,486</b>   | <b>446,295</b> |
| Servicios Básicos   | 4,000          | 9,000                          | 13,000           | 11,377           | 11,377           | 1,823          |
| Servicios de Arrendamiento  | 14,285         | 0                              | 14,285           | 13,000           | 13,000           | 1,285          |
| Servicios Profesionales, Científicos, Técnicos y Otros Servicios          | 123,341        | 613,097                        | 736,438          | 331,028          | 331,028          | 405,413        |
| Servicios Financieros, Bancarios y Comerciales                            | 28,040         | 95,000                         | 124,040          | 114,688          | 114,688          | 9,352          |
| Servicios de Instalación, Reparación, Mantenimiento y Conservación        | 0              | 10,000                         | 10,000           | 0                | 0                | 10,000         |
| Servicios de Comunicación Social y Publicidad                             | 0              | 0                              | 0                | 0                | 0                | 0              |
| Servicios de Traslado y Viáticos  | 0              | 0                              | 0                | 0                | 0                | 0              |
| Servicios Oficiales   | 0              | 0                              | 0                | 0                | 0                | 0              |
| Otros Servicios Generales   | 28,000         | 35,000                         | 63,000           | 44,377           | 40,385           | 19,623         |
| <b>Transferencias, Asignaciones, Subsidios y Otras Ayudas</b>             | <b>0</b>       | <b>0</b>                       | <b>0</b>         | <b>0</b>         | <b>0</b>         | <b>0</b>       |
| Transferencias Interias y Asignaciones al Sector Público                  | 0              | 0                              | 0                | 0                | 0                | 0              |
| Transferencias al Resto del Sector Público                                | 0              | 0                              | 0                | 0                | 0                | 0              |
| Subsidios y Subvenciones  | 0              | 0                              | 0                | 0                | 0                | 0              |
| Ayudas Sociales   | 0              | 0                              | 0                | 0                | 0                | 0              |
| Pensiones y Jubilaciones  | 0              | 0                              | 0                | 0                | 0                | 0              |
| Transferencias a Fideicomisos, Mandatos y Otros Análogos                  | 0              | 0                              | 0                | 0                | 0                | 0              |
| Transferencias a la Seguridad Social                                      | 0              | 0                              | 0                | 0                | 0                | 0              |
| Donativos   | 0              | 0                              | 0                | 0                | 0                | 0              |
| Transferencias al Exterior  | 0              | 0                              | 0                | 0                | 0                | 0              |


*Handwritten signature or initials*



Estado Analítico del Ejercicio del Presupuesto de Egresos  
 Clasificación por Objeto del Gasto (Capítulo y Concepto)  
 Del 1 de Enero al 31 de Diciembre de 2022

| Capítulo y Concepto   | Ejercicio 2022 |                  |                  |                  |                  |                  | Subtotal |
|---|----------------|------------------|------------------|------------------|------------------|------------------|----------|
|   | Presupuesto    | Asignaciones     | Comprobado       | Comprobado       | Comprobado       | Comprobado       |          |
| Bienes Muebles, Inmuebles e Intangibles                       | 0              | 50,000           | 50,000           | 16,499           | 16,499           | 33,501           |          |
| Mobiliario y Equipo de Administración                         | 0              | 50,000           | 50,000           | 16,499           | 16,499           | 33,501           |          |
| Mobiliario y Equipo Educativo y Recreativo                    | 0              | 0                | 0                | 0                | 0                | 0                |          |
| Equipo e Instrumental Médico y de Laboratorio                 | 0              | 0                | 0                | 0                | 0                | 0                |          |
| Vehículos y Equipo de Transporte                              | 0              | 0                | 0                | 0                | 0                | 0                |          |
| Equipo de Defensa y Seguridad                                 | 0              | 0                | 0                | 0                | 0                | 0                |          |
| Maquinaria, Otros Equipos y Herramientas                      | 0              | 0                | 0                | 0                | 0                | 0                |          |
| Activos Biológicos  | 0              | 0                | 0                | 0                | 0                | 0                |          |
| Bienes Inmuebles  | 0              | 0                | 0                | 0                | 0                | 0                |          |
| Activos Intangibles   | 0              | 0                | 0                | 0                | 0                | 0                |          |
| Inversión Pública   | 0              | 3,974,267        | 3,974,267        | 0                | 0                | 3,974,267        |          |
| Obra Pública en Bienes de Dominio Público                     | 0              | 3,974,267        | 3,974,267        | 0                | 0                | 3,974,267        |          |
| Obra Pública en Bienes Propios                                | 0              | 0                | 0                | 0                | 0                | 0                |          |
| Proyectos Productivos y Acciones de Fomento                   | 0              | 0                | 0                | 0                | 0                | 0                |          |
| Inversiones Financieras y Otras Provisiones                   | 0              | 0                | 0                | 0                | 0                | 0                |          |
| Inversiones Para el Fomento de Actividades Productivas        | 0              | 0                | 0                | 0                | 0                | 0                |          |
| Acciones y Participaciones de Capital                         | 0              | 0                | 0                | 0                | 0                | 0                |          |
| Compra de Títulos y Valores                                   | 0              | 0                | 0                | 0                | 0                | 0                |          |
| Concesión de Préstamos  | 0              | 0                | 0                | 0                | 0                | 0                |          |
| Inversiones en Fideicomisos, Mandatos y Otros Análogos        | 0              | 0                | 0                | 0                | 0                | 0                |          |
| Otras Inversiones Financieras                                 | 0              | 0                | 0                | 0                | 0                | 0                |          |
| Provisiones para Contingencias y Otras Erogaciones Especiales | 0              | 0                | 0                | 0                | 0                | 0                |          |
| Participaciones y Aportaciones                                | 0              | 0                | 0                | 0                | 0                | 0                |          |
| Participaciones   | 0              | 0                | 0                | 0                | 0                | 0                |          |
| Aportaciones  | 0              | 0                | 0                | 0                | 0                | 0                |          |
| Convenios   | 0              | 0                | 0                | 0                | 0                | 0                |          |
| Deuda Pública   | 0              | 0                | 0                | 0                | 0                | 0                |          |
| Amortización de la Deuda Pública                              | 0              | 0                | 0                | 0                | 0                | 0                |          |
| Intereses de la Deuda Pública                                 | 0              | 0                | 0                | 0                | 0                | 0                |          |
| Comisiones de la Deuda Pública                                | 0              | 0                | 0                | 0                | 0                | 0                |          |
| Gastos de la Deuda Pública                                    | 0              | 0                | 0                | 0                | 0                | 0                |          |
| Costo por Coberturas  | 0              | 0                | 0                | 0                | 0                | 0                |          |
| Apoyos Financieros  | 0              | 0                | 0                | 0                | 0                | 0                |          |
| Adeudos de Ejercicios Fiscales Anteriores (Adefas)            | 0              | 0                | 0                | 0                | 0                | 0                |          |
| <b>Total del Gasto</b>  | <b>975,000</b> | <b>6,039,011</b> | <b>7,014,011</b> | <b>2,081,798</b> | <b>2,047,816</b> | <b>4,962,212</b> |          |

Bajo protesta de decir verdad declaramos que los Estados Financieros y sus Notas son razonablemente correctos y responsabilidad del emisor


  
 Ing. José Santos Valdés Salinas  
 Director General del Fideicomiso BP417  
 Fideicomiso de Mantenimiento Monterrey



Gasto por Categoría Programática  
Del 1 de Enero al 31 de Diciembre de 2022

| Categoría  | Ejercicio      |                            |                  |                  |                  | Subjetivo        |
|--|----------------|----------------------------|------------------|------------------|------------------|------------------|
|  | Aprobado       | Ampliaciones (Reducciones) | Modificado       | Dispendido       | Pagado           |                  |
| <b>Programas</b>   | <b>975,000</b> | <b>6,039,011</b>           | <b>7,014,011</b> | <b>2,051,798</b> | <b>2,047,816</b> | <b>4,962,212</b> |
| Subsidios: Sector Social y Privado o Entidades Federativas y Municipios    | 0              | 0                          | 0                | 0                | 0                | 0                |
| Sujetos a Reglas de Operación  | 0              | 0                          | 0                | 0                | 0                | 0                |
| Otros Subsidios  | 0              | 0                          | 0                | 0                | 0                | 0                |
| <b>Desempeño de las Funciones</b>  | <b>975,000</b> | <b>6,039,011</b>           | <b>7,014,011</b> | <b>2,051,798</b> | <b>2,047,816</b> | <b>4,962,212</b> |
| Prestación de Servicios Públicos   | 975,000        | 6,039,011                  | 7,014,011        | 2,051,798        | 2,047,816        | 4,962,212        |
| Provisión de Bienes Públicos   | 0              | 0                          | 0                | 0                | 0                | 0                |
| Planeación, seguimiento y evaluación de políticas públicas                 | 0              | 0                          | 0                | 0                | 0                | 0                |
| Promoción y fomento  | 0              | 0                          | 0                | 0                | 0                | 0                |
| Regulación y supervisión   | 0              | 0                          | 0                | 0                | 0                | 0                |
| Funciones de las Fuerzas Armadas (Únicamente Gobierno Federal)             | 0              | 0                          | 0                | 0                | 0                | 0                |
| Específicos:   | 0              | 0                          | 0                | 0                | 0                | 0                |
| Proyectos de Inversión   | 0              | 0                          | 0                | 0                | 0                | 0                |
| <b>Administrativos y de Apoyo</b>  | <b>0</b>       | <b>0</b>                   | <b>0</b>         | <b>0</b>         | <b>0</b>         | <b>0</b>         |
| Apoyo al proceso presupuestario y para mejorar la eficiencia institucional | 0              | 0                          | 0                | 0                | 0                | 0                |
| Apoyo a la función pública y al mejoramiento de la gestión                 | 0              | 0                          | 0                | 0                | 0                | 0                |
| Operaciones ajenas   | 0              | 0                          | 0                | 0                | 0                | 0                |
| <b>Compromisos</b>   | <b>0</b>       | <b>0</b>                   | <b>0</b>         | <b>0</b>         | <b>0</b>         | <b>0</b>         |
| Obligaciones de cumplimiento de resolución jurisdiccional                  | 0              | 0                          | 0                | 0                | 0                | 0                |
| Desastres Naturales  | 0              | 0                          | 0                | 0                | 0                | 0                |
| <b>Obligaciones</b>  | <b>0</b>       | <b>0</b>                   | <b>0</b>         | <b>0</b>         | <b>0</b>         | <b>0</b>         |
| Pensiones y jubilaciones   | 0              | 0                          | 0                | 0                | 0                | 0                |
| Aportaciones a la seguridad social   | 0              | 0                          | 0                | 0                | 0                | 0                |
| Aportaciones a fondos de estabilización                                    | 0              | 0                          | 0                | 0                | 0                | 0                |
| Aportaciones a fondos de inversión y reestructura de pensiones             | 0              | 0                          | 0                | 0                | 0                | 0                |
| <b>Programas de Gasto Federalizado (Gobierno Federal)</b>                  | <b>0</b>       | <b>0</b>                   | <b>0</b>         | <b>0</b>         | <b>0</b>         | <b>0</b>         |
| Gasto Federalizado   | 0              | 0                          | 0                | 0                | 0                | 0                |
| Participaciones a entidades federativas y municipios                       | 0              | 0                          | 0                | 0                | 0                | 0                |
| Costo financiero, deuda o apoyos a deudores y ahorradores de la banca      | 0              | 0                          | 0                | 0                | 0                | 0                |
| Adeudos de ejercicios fiscales anteriores                                  | 0              | 0                          | 0                | 0                | 0                | 0                |
| <b>Total del Gasto</b>   | <b>975,000</b> | <b>6,039,011</b>           | <b>7,014,011</b> | <b>2,051,798</b> | <b>2,047,816</b> | <b>4,962,212</b> |

Bajo protesta de decir verdad declaramos que los Estados Financieros y sus Notas son razonablemente correctos y responsabilidad del emisor


  
Ing. José Santos Valdés Salinas  
Director General del Fideicomiso BP417  
Fideicomiso de Mantenimiento Monterrey

*Handwritten mark*

Clasificación Funcional (Finalidad y Función)  
Del 1 de Enero al 31 de Diciembre de 2022

| Rubro   | 2022           |                        |                  |                  |                  |                  |
|---|----------------|------------------------|------------------|------------------|------------------|------------------|
|   | Aprobado       | Comprobado (Ejercidos) | Notificado       | Cancelado        | Reservado        | Cancelado        |
| <b>Gobierno</b>   | 0              | 0                      | 0                | 0                | 0                | 0                |
| Legislación   | 0              | 0                      | 0                | 0                | 0                | 0                |
| Justicia  | 0              | 0                      | 0                | 0                | 0                | 0                |
| Coordinación de la Política de Gobierno   | 0              | 0                      | 0                | 0                | 0                | 0                |
| Relaciones Exteriores   | 0              | 0                      | 0                | 0                | 0                | 0                |
| Asuntos Financieros y Hacendarios   | 0              | 0                      | 0                | 0                | 0                | 0                |
| Seguridad Nacional  | 0              | 0                      | 0                | 0                | 0                | 0                |
| Asuntos de Orden Público y de Seguridad Interior  | 0              | 0                      | 0                | 0                | 0                | 0                |
| Otros Servicios Generales   | 0              | 0                      | 0                | 0                | 0                | 0                |
| <b>Desarrollo Social</b>  | 975,000        | 6,039,011              | 7,014,011        | 2,051,798        | 2,047,816        | 4,962,212        |
| Protección Ambiental  | 0              | 0                      | 0                | 0                | 0                | 0                |
| Vivienda y Servicios a la Comunidad   | 975,000        | 6,039,011              | 7,014,011        | 2,051,798        | 2,047,816        | 4,962,212        |
| Salud   | 0              | 0                      | 0                | 0                | 0                | 0                |
| Recreación, Cultura y Otras Manifestaciones Sociales  | 0              | 0                      | 0                | 0                | 0                | 0                |
| Educación   | 0              | 0                      | 0                | 0                | 0                | 0                |
| Protección Social   | 0              | 0                      | 0                | 0                | 0                | 0                |
| Otros Asuntos Sociales  | 0              | 0                      | 0                | 0                | 0                | 0                |
| <b>Desarrollo Económico</b>   | 0              | 0                      | 0                | 0                | 0                | 0                |
| Asuntos Económicos, Comerciales y Laborales en General  | 0              | 0                      | 0                | 0                | 0                | 0                |
| Agropecuaria, Silvicultura, Pesca y Caza  | 0              | 0                      | 0                | 0                | 0                | 0                |
| Combustibles y Energía  | 0              | 0                      | 0                | 0                | 0                | 0                |
| Minería, Manufacturas y Construcción  | 0              | 0                      | 0                | 0                | 0                | 0                |
| Transporte  | 0              | 0                      | 0                | 0                | 0                | 0                |
| Comunicaciones  | 0              | 0                      | 0                | 0                | 0                | 0                |
| Turismo   | 0              | 0                      | 0                | 0                | 0                | 0                |
| Ciencia, Tecnología e Innovación  | 0              | 0                      | 0                | 0                | 0                | 0                |
| Otras Industrias y Otros Asuntos Económicos   | 0              | 0                      | 0                | 0                | 0                | 0                |
| <b>Otras no Clasificadas en Funciones Anteriores</b>  | 0              | 0                      | 0                | 0                | 0                | 0                |
| Transacciones de la Deuda Pública / Costo Financiero de la Deuda                              | 0              | 0                      | 0                | 0                | 0                | 0                |
| Transferencias, Participaciones y Aportaciones entre Diferentes Niveles y Ordenes de Gobierno | 0              | 0                      | 0                | 0                | 0                | 0                |
| Saneamiento del Sistema Financiero  | 0              | 0                      | 0                | 0                | 0                | 0                |
| Adeudos de Ejercicios Fiscales Anteriores   | 0              | 0                      | 0                | 0                | 0                | 0                |
| <b>Total del Gasto</b>  | <b>975,000</b> | <b>6,039,011</b>       | <b>7,014,011</b> | <b>2,051,798</b> | <b>2,047,816</b> | <b>4,962,212</b> |

Bajo protesta de decir verdad declaramos que los Estados Financieros y sus Notas son razonablemente correctos y responsabilidad del emisor.

  
Ing. Jose Santos Valdes Salinas  
Director General del Fideicomiso BP417  
Fideicomiso de Mantenimiento Monterrey

*Handwritten signature*

Endeudamiento Neto  
Del 1 de Enero al 31 de Diciembre de 2022

| Identificación de Crédito o Instrumento  | Contratación / Colocación | Amortización | Endeudamiento Neto |
|--|---------------------------|--------------|--------------------|
|  | A                         | B            | E = A + B          |
| <b>Créditos Bancarios</b>                |                           |              |                    |
|  |                           |              | 0                  |
|  |                           |              | 0                  |
|  |                           |              | 0                  |
|  |                           |              | 0                  |
|  |                           |              | 0                  |
|  |                           |              | 0                  |
|  |                           |              | 0                  |
|  |                           |              | 0                  |
|  |                           |              | 0                  |
|  |                           |              | 0                  |
| <b>Total Créditos Bancarios</b>          | <b>0</b>                  | <b>0</b>     | <b>0</b>           |
| <b>Otros Instrumentos de Deuda</b>       |                           |              |                    |
|  |                           |              | 0                  |
|  |                           |              | 0                  |
|  |                           |              | 0                  |
|  |                           |              | 0                  |
|  |                           |              | 0                  |
|  |                           |              | 0                  |
|  |                           |              | 0                  |
|  |                           |              | 0                  |
|  |                           |              | 0                  |
|  |                           |              | 0                  |
| <b>Total Otros Instrumentos de Deuda</b> | <b>0</b>                  | <b>0</b>     | <b>0</b>           |
| <b>TOTAL</b>                             | <b>0</b>                  | <b>0</b>     | <b>0</b>           |

Bajo protesta de decir verdad declaramos que los Estados Financieros y sus Notas son razonablemente correctos y responsabilidad del emisor



Ing. Jose Santos Valdés Salinas  
Director General de Fideicomiso BP417  
Fideicomiso de Mantenimiento Monterrey

*Handwritten initials*



Informe de  
Cuenta Pública  
del Ejercicio  
2022

**III. Anexos**

*peef*

## a) Relación de cuentas bancarias específicas al 31 de diciembre de 2022

Durante el ejercicio 2022, el Fideicomiso no recibió recursos federales, por tal motivo no le es aplicable lo establecido en el Artículo 69 de la Ley General de Contabilidad Gubernamental.





## b) Integración de bienes inmuebles, muebles e intangibles al 31 de diciembre de 2022

Artículo 23 de la Ley General de Contabilidad Gubernamental. Los entes públicos deberán registrar en su contabilidad los bienes muebles e inmuebles siguientes:

- I. Los inmuebles destinados a un servicio público conforme a la normativa aplicable; excepto los considerados como monumentos arqueológicos, artísticos o históricos conforme a la Ley de la materia;
- II. Mobiliario y equipo, incluido el de cómputo, vehículos y demás bienes muebles al servicio de los entes públicos, y
- III. Cualesquiera otros bienes muebles e inmuebles que el consejo determine que deban registrarse.


Asimismo, en la cuenta pública incluirán la relación de los bienes que componen su patrimonio conforme a los formatos electrónicos que apruebe el consejo.



| BIENES PATRIMONIALES AL 31 DE DICIEMBRE DEL 2022 |   |                |
|--|---|----------------|
| NUMERO DE INVENTARIO                             | DESCRIPCIÓN DEL BIEN  | MONTO          |
| 5110100001-1                                     | GABINETE 2 PUERTAS NEGRO PLEGABLE   | \$4,249.00     |
| 5110100001-2                                     | GABINETE 2 PUERTAS NEGRO PLEGABLE   | \$4,249.00     |
| 5150100001-2                                     | ALL IN ONE HP 205   | \$6,459.00     |
| 5150100001-1                                     | ALL IN ONE HP 205   | \$6,459.00     |
| 5150100002-1                                     | ALL IN ONE HP PAVILLION   | \$11,499.00    |
| 5150100005-1                                     | COMPUTADORA HP PROCESADOR INTEL CORE I7 MEM 8GB MONITOR LED HP21" ,TECLADO Y MOUSE LOGITECH               | \$17,357.00    |
| 5150100006-2                                     | COMPUTADORA HP PROCESADOR INTEL CORE I7 MEM 8GB MONITOR LED HP21" ,TECLADO Y MOUSE LOGITECH               | \$17,098.00    |
| 5150100003-1                                     | DESKTOP HP PRO DESK   | \$12,759.00    |
| 5150100004-1                                     | DISCO DURO PORTATIL ADATA   | \$1,199.00     |
| 5150100004-2                                     | DISCO DURO PORTATIL ADATA   | \$1,199.00     |
| 5150100005-1                                     | IMPRESORA ECOSYS M41231DN CON MESA MULTIFUNCIONAL   | \$46,780.00    |
| 5150100044-1                                     | IMPRESORA HP PAGEWIDE PRO MFP 477   | \$7,999.00     |
| 5150100008-1                                     | LAPTOP HP 250 G7 CORE I7, MEMORIA 8GB DD 1TB PANTALLA 15.6  | \$15,899.00    |
| 5150100008-2                                     | LAPTOP LENOVO IDEAPAD3  | \$16,499.00    |
| 5150100005-1                                     | MONITOR LED ACER V206HQL  | \$1,399.99     |
| 5210100051-1                                     | PROYECTOR EPSON POWERLITE X05+  | \$7,999.00     |
| 5410300001-1                                     | PIPAS VEHÍCULOS Y EQUIPO TERRESTRES, DESTINADOS A SERVICIOS PÚBLICOS Y LA OPERACIÓN DE PROGRAMAS PÚBLICOS | \$1,664,499.99 |
| 5410300001-2                                     | PIPAS VEHÍCULOS Y EQUIPO TERRESTRES, DESTINADOS A SERVICIOS PÚBLICOS Y LA OPERACIÓN DE PROGRAMAS PÚBLICOS | \$1,664,499.99 |
| 5410300001-3                                     | PIPAS VEHÍCULOS Y EQUIPO TERRESTRES, DESTINADOS A SERVICIOS PÚBLICOS Y LA OPERACIÓN DE PROGRAMAS PÚBLICOS | \$1,664,499.99 |
| 5620100184-1                                     | MOTOCICLISTA O MONTACARGA INDUSTRIAL  | \$523,520.40   |
| 5640100001-1                                     | MINISPLIT   | \$18,444.00    |
| 5640100001-2                                     | MINISPLIT   | \$21,954.16    |
| 5690100082-1                                     | BARREDORA AUTOPROPULSABLE SUCCION AL VACIO ALTA VELOCIDAD MONTADA   | \$9,221,645.04 |
| 5690100081-1                                     | BARREDORA COMPACTA MULTIFUNCIONAL   | \$4,687,984.34 |
| 5690100080-1                                     | BARREDORA VACIO DIRECTO CAPACIDAD TOLVA DESHECHO 5M   | \$7,915,308.16 |
| 5690100080-2                                     | BARREDORA VACIO DIRECTO CAPACIDAD TOLVA DESHECHO 5M   | \$7,915,308.16 |
| 5690100080-3                                     | BARREDORA VACIO DIRECTO CAPACIDAD TOLVA DESHECHO 5M   | \$7,915,308.16 |
| 5690100253-1                                     | RECOLECTOR DE BASURA POR SUCCION  | \$2,341,900.80 |
| 5690100001-1                                     | TRITURADORA DE RAMAS VERMEER BC 1800XL  | \$2,049,720.00 |
| 5910100001-1                                     | SOFTWARE  | \$50,000.00    |

Número Total de Bienes: 30

Total de Montos: \$47,944,125.18

  
Ing. Jose Santos Valdés Salinas  
Director General del Fideicomiso BP417  
Fideicomiso de Mantenimiento Monterrey





c) Indicador de Postura Fiscal

Indicadores de Postura Fiscal  
Del 1 de Enero al 31 de Diciembre de 2022  
(Cifras en pesos)

| Concepto  | Estimado/Aprobado | Devengado        | Recaudado/Pagado |
|---|-------------------|------------------|------------------|
| <b>I. Ingresos Presupuestarios</b>                                      | <b>975,000</b>    | <b>3,531,351</b> | <b>3,531,351</b> |
| 1. Ingresos del Gobierno de la Entidad Federativa                       | 0                 | 0                | 0                |
| 2. Ingresos del Sector Paraestatal                                      | 975,000           | 3,531,351        | 3,531,351        |
| <b>II. Egresos Presupuestarios</b>                                      | <b>975,000</b>    | <b>2,051,798</b> | <b>2,047,816</b> |
| 3. Egresos del Gobierno de la Entidad Federativa                        | 0                 | 0                | 0                |
| 4. Egresos del Sector Paraestatal                                       | 975,000           | 2,051,798        | 2,047,816        |
| <b>III. Balance Presupuestario (Superávit o Déficit) (III = I - II)</b> | <b>0</b>          | <b>1,479,553</b> | <b>1,483,535</b> |

| Concepto  | Estimado/Aprobado | Devengado        | Recaudado/Pagado |
|---|-------------------|------------------|------------------|
| <b>III. Balance presupuestario (Superávit o Déficit)</b>        | <b>0</b>          | <b>1,479,553</b> | <b>1,483,535</b> |
| <b>IV. Intereses, Comisiones y Gastos de la Deuda</b>           | <b>0</b>          | <b>0</b>         | <b>0</b>         |
| <b>V. Balance Primario (Superávit o Déficit) (V = III + IV)</b> | <b>0</b>          | <b>1,479,553</b> | <b>1,483,535</b> |

| Concepto                           | Estimado/Aprobado | Devengado | Recaudado/Pagado |
|------------------------------------|-------------------|-----------|------------------|
| <b>A. Financiamiento</b>           | <b>0</b>          | <b>0</b>  | <b>0</b>         |
| <b>B. Amortización de la deuda</b> | <b>0</b>          | <b>0</b>  | <b>0</b>         |
| <b>C. Financiamiento Neto</b>      | <b>0</b>          | <b>0</b>  | <b>0</b>         |

1. Los ingresos que se presentan son los ingresos presupuestarios totales sin incluir los ingresos por financiamientos. Los ingresos del Gobierno de la Entidad Federativa corresponden a los del Poder Ejecutivo, Legislativo y Autonomos.
2. Los egresos que se presentan son los egresos presupuestarios totales sin incluir los egresos por amortización. Los egresos del Gobierno de la Entidad Federativa corresponden a los del Poder Ejecutivo, Legislativo, Judicial y Organos Autonomos.
3. Para ingresos se reportan los ingresos recaudados, para egresos se reportan los egresos pagados.

*leg*

## d) Formatos de la Ley de Disciplina Financiera

FORMATO 1 Informe de Estado de Situación Financiera detallado - LDF

| Estado de Situación Financiera Detallado - LDF   |           |                         |   |        |                         |
|--|-----------|-------------------------|---|--------|-------------------------|
| Al 31 de diciembre de 2021 y al 31 de Diciembre de 2022                                      |           |                         |   |        |                         |
| (PESOS)  |           |                         |   |        |                         |
| Concepto (c)   | 2022      | 31 de diciembre de 2021 | Concepto (c)  | 2022   | 31 de diciembre de 2021 |
| <b>ACTIVO</b>  |           |                         | <b>PASIVO</b>   |        |                         |
| <b>Activo Circulante</b>   |           |                         | <b>Pasivo Circulante</b>  |        |                         |
| a. Efectivo y Equivalentes (a=a1+a2+a3+a4+a5+a6+a7)  | 3,980,575 | 3,611,199               | a. Cuentas por Pagar a Corto Plazo (a=a1+a2+a3+a4+a5+a6+a7+a8+a9)                                 | 32,423 | 74,003                  |
| a1) Efectivo   | 10,735    | 10,000                  | a1) Servicios Personales por Pagar a Corto Plazo  | 0      | 0                       |
| a2) Bancos/Tesorería   | 3,969,840 | 3,601,199               | a2) Proveedores por Pagar a Corto Plazo   | 0      | 0                       |
| a3) Bancos/Dependencias y Otros  | 0         | 0                       | a3) Contratistas por Obras Públicas por Pagar a Corto Plazo                                       | 0      | 0                       |
| a4) Inversiones Temporales (Hasta 3 meses)   | 0         | 0                       | a4) Participaciones y Aportaciones por Pagar a Corto Plazo  | 0      | 0                       |
| a5) Fondos con Afectación Específica   | 0         | 0                       | a5) Transferencias Otorgadas por Pagar a Corto Plazo  | 0      | 0                       |
| a6) Depósitos de Fondos de Terceros en Garantía y/o Administración                           | 0         | 0                       | a6) Intereses, Comisiones y Otros Gastos de la Deuda Pública por Pagar a Corto Plazo              | 0      | 0                       |
| a7) Otros Efectivos y Equivalentes   | 0         | 0                       | a7) Retenciones y Contribuciones por Pagar a Corto Plazo  | 32,423 | 74,003                  |
| b. Derechos a Recibir Efectivo o Equivalentes (b=b1+b2+b3+b4+b5+b6+b7)                       | 0         | 0                       | a8) Devoluciones de la Ley de Ingresos por Pagar a Corto Plazo                                    | 0      | 0                       |
| b1) Inversiones Financieras de Corto Plazo   | 0         | 0                       | a9) Otras Cuentas por Pagar a Corto Plazo   | 0      | 0                       |
| b2) Cuentas por Cobrar a Corto Plazo   | 0         | 0                       | b. Documentos por Pagar a Corto Plazo (b=b1+b2+b3)  | 0      | 0                       |
| b3) Deudores Diversos por Cobrar a Corto Plazo   | 0         | 0                       | b1) Documentos Comerciales por Pagar a Corto Plazo  | 0      | 0                       |
| b4) Ingresos por Recuperar a Corto Plazo   | 0         | 0                       | b2) Documentos con Contratistas por Obras Públicas por Pagar a Corto Plazo                        | 0      | 0                       |
| b5) Deudores por Anticipos de la Tesorería a Corto Plazo                                     | 0         | 0                       | b3) Otros Documentos por Pagar a Corto Plazo  | 0      | 0                       |
| b6) Préstamos Otorgados a Corto Plazo  | 0         | 0                       | c. Porción a Corto Plazo de la Deuda Pública a Largo Plazo (c=c1+c2)                              | 0      | 0                       |
| b7) Otros Derechos a Recibir Efectivo o Equivalentes a Corto Plazo                           | 0         | 0                       | c1) Porción a Corto Plazo de la Deuda Pública   | 0      | 0                       |
| c. Derechos a Recibir Bienes o Servicios (c=c1+c2+c3+c4+c5)                                  | 1,068,595 | 0                       | c2) Porción a Corto Plazo de Arrendamiento Financiero   | 0      | 0                       |
| c1) Anticipo a Proveedores por Adquisición de Bienes y Prestación de Servicios a Corto Plazo | 0         | 0                       | d. Títulos y Valores a Corto Plazo  | 0      | 0                       |
| c2) Anticipo a Proveedores por Adquisición de Bienes Inmuebles y Muebles a Corto Plazo       | 0         | 0                       | e. Pasivos Diferidos a Corto Plazo (e=e1+e2+e3)   | 0      | 0                       |
| c3) Anticipo a Proveedores por Adquisición de Bienes Intangibles a Corto Plazo               | 0         | 0                       | e1) Ingresos Cobrados por Adelantado a Corto Plazo  | 0      | 0                       |
| c4) Anticipo a Contratistas por Obras Públicas a Corto Plazo                                 | 1,068,595 | 0                       | e2) Intereses Cobrados por Adelantado a Corto Plazo   | 0      | 0                       |
| c5) Otros Derechos a Recibir Bienes o Servicios a Corto Plazo                                | 0         | 0                       | e3) Otros Pasivos Diferidos a Corto Plazo   | 0      | 0                       |
| d. Inventarios (d=d1+d2+d3+d4+d5)  | 0         | 0                       | f. Fondos y Bienes de Terceros en Garantía y/o Administración a Corto Plazo (f=f1+f2+f3+f4+f5+f6) | 0      | 0                       |
| d1) Inventario de Mercancías para Venta  | 0         | 0                       | f1) Fondos en Garantía a Corto Plazo  | 0      | 0                       |
| d2) Inventario de Mercancías Terminadas  | 0         | 0                       | f2) Fondos en Administración a Corto Plazo  | 0      | 0                       |
| d3) Inventario de Mercancías en Proceso de Elaboración                                       | 0         | 0                       | f3) Fondos Contingentes a Corto Plazo   | 0      | 0                       |
| d4) Inventario de Materias Primas, Materiales y Suministros para Producción                  | 0         | 0                       | f4) Fondos de Fideicomisos, Mandatos y Contratos Análogos a Corto Plazo                           | 0      | 0                       |
| d5) Bienes en Tránsito   | 0         | 0                       | f5) Otros Fondos de Terceros en Garantía y/o Administración a Corto Plazo                         | 0      | 0                       |
| e. Almacenes   | 0         | 0                       | f6) Valores y Bienes en Garantía a Corto Plazo  | 0      | 0                       |
| f. Estimación por Pérdida o Deterioro de Activos Circulantes (f=f1+f2)                       | 0         | 0                       | g. Provisiones a Corto Plazo (g=g1+g2+g3)   | 0      | 0                       |
| f1) Estimaciones para Cuentas Incobrables por Derechos a Recibir Efectivo o Equivalentes     | 0         | 0                       | g1) Provisión para Demandas y Juicios a Corto Plazo   | 0      | 0                       |
| f2) Estimación por Deterioro de Inventarios  | 0         | 0                       | g2) Provisión para Contingencias a Corto Plazo  | 0      | 0                       |

*Handwritten signature*

| Estado de Situación Financiera Detallado - LOF                                      |                   |                         |  |                   |                         |
|---|-------------------|-------------------------|--|-------------------|-------------------------|
| Al 31 de diciembre de 2021 y al 31 de Diciembre de 2022                             |                   |                         |  |                   |                         |
| (PESOS)   |                   |                         |  |                   |                         |
| Concepto (c)  | 2022              | 31 de diciembre de 2021 | Concepto (c)   | 2022              | 31 de diciembre de 2021 |
| g. Otros Activos Circulantes (g=g1+g2+g3+g4)  | 0                 | 0                       | g3) Otras Provisiones a Corto Plazo  | 0                 | 0                       |
| g1) Valores en Garantía:  | 0                 | 0                       | h. Otros Pasivos a Corto Plazo (h=h1+h2+h3)  | 0                 | 0                       |
| g2) Bienes en Garantía (excluye depósitos de fondos)                                | 0                 | 0                       | h1) Ingresos por Clasificar  | 0                 | 0                       |
| g3) Bienes Derivados de Embargos, Decomisos, Aseguramientos y Dación en Pago        | 0                 | 0                       | h2) Recaudación por Participar   | 0                 | 0                       |
| g4) Adquisición con Fondos de Terceros  | 0                 | 0                       | h3) Otros Pasivos Circulantes  | 0                 | 0                       |
| <b>IA. Total de Activos Circulantes (IA = a + b + c + d + e + f + g)</b>            | <b>5,049,171</b>  | <b>3,611,198</b>        | <b>IIA. Total de Pasivos Circulantes (IIA = a + b + c + d + e + f + g + h)</b>                       | <b>32,423</b>     | <b>74,003</b>           |
| <b>Activo No Circulante</b>   |                   |                         | <b>Pasivo No Circulante</b>  |                   |                         |
| a. Inversiones Financieras a Largo Plazo  | 0                 | 0                       | a. Cuentas por Pagar a Largo Plazo   | 0                 | 0                       |
| b. Derechos a Recibir Efectivo o Equivalentes a Largo Plazo                         | 0                 | 0                       | b. Documentos por Pagar a Largo Plazo  | 0                 | 0                       |
| c. Bienes Inmuebles, Infraestructura y Construcciones en Proceso                    | -0                | -0                      | c. Deuda Pública a Largo Plazo   | 0                 | 0                       |
| d. Bienes Muebles   | 219,820           | 203,321                 | d. Pasivos Diferidos a Largo Plazo   | 0                 | 0                       |
| e. Activos Intangibles  | 50,000            | 50,000                  | e. Fondos y Bienes de Terceros en Garantía y/o en Administración a Largo Plazo                       | 0                 | 0                       |
| f. Depreciación, Deterioro y Amortización Acumulada de Bienes                       | -21,179,196       | -15,492,806             | f. Provisiones a Largo Plazo   | 0                 | 0                       |
| g. Activos Diferidos  | 0                 | 0                       | <b>IIIB. Total de Pasivos No Circulantes (IIIB = a + b + c + d + e + f)</b>                          | <b>0</b>          | <b>0</b>                |
| h. Estimación por Pérdida o Deterioro de Activos no Circulantes                     | 0                 | 0                       | <b>II. Total del Pasivo (II = IIA + IIIB)</b>  | <b>32,423</b>     | <b>74,003</b>           |
| i. Otros Activos no Circulantes   | 47,674,305        | 47,674,305              | <b>HACIENDA PÚBLICA/PATRIMONIO</b>   |                   |                         |
| <b>IB. Total de Activos No Circulantes (IB = a + b + c + d + e + f + g + h + i)</b> | <b>26,764,929</b> | <b>31,524,820</b>       | <b>IIIA. Hacienda Pública/Patrimonio Contribuido (IIIA = a + b + c)</b>                              | <b>0</b>          | <b>0</b>                |
| <b>I. Total del Activo (I = IA + IB)</b>  | <b>31,814,099</b> | <b>35,136,018</b>       | a. Aportaciones  | 0                 | 0                       |
|   |                   |                         | b. Donaciones de Capital   | 0                 | 0                       |
|   |                   |                         | c. Actualización de la Hacienda Pública/Patrimonio   | 0                 | 0                       |
|   |                   |                         | <b>IIIB. Hacienda Pública/Patrimonio Generado (IIIB = a + b + c + d + e)</b>                         | <b>31,781,677</b> | <b>35,062,015</b>       |
|   |                   |                         | a. Resultados del Ejercicio (Ahorro/ Desahorro)  | -3,286,339        | -61,296,396             |
|   |                   |                         | b. Resultados de Ejercicios Anteriores   | 35,062,015        | 86,350,411              |
|   |                   |                         | c. Revalúes  | 0                 | 0                       |
|   |                   |                         | d. Reservas  | 0                 | 0                       |
|   |                   |                         | e. Rectificaciones de Resultados de Ejercicios Anteriores  | 0                 | 0                       |
|   |                   |                         | <b>IIIC. Exceso o Insuficiencia en la Actualización de la Hacienda Pública/Patrimonio (IIIC=a+b)</b> | <b>0</b>          | <b>0</b>                |
|   |                   |                         | a. Resultado por Posición Monetaria  | 0                 | 0                       |
|   |                   |                         | b. Resultado por Tenencia de Activos no Monetarios   | 0                 | 0                       |
|   |                   |                         | <b>IIIF. Total Hacienda Pública/Patrimonio (IIIF = IIIA + IIIB + IIIC)</b>                           | <b>31,781,677</b> | <b>35,062,015</b>       |
|   |                   |                         | <b>IV. Total del Pasivo y Hacienda Pública/Patrimonio (IV = II + IIIF)</b>                           | <b>31,814,099</b> | <b>35,136,018</b>       |

Bajo protesta de decir verdad declaramos que los Estados Financieros y sus Notas, son razonablemente correctos y son responsabilidad del emisor.

*Handwritten signature*

FORMATO 2 Informe Analítico de la Deuda Pública y otros Pasivos - LDF

| Informe Analítico de la Deuda Pública y Otros Pasivos - LDF     |                                      |                           |                            |  |                             |                               |  |
|---|--------------------------------------|---------------------------|----------------------------|--|-----------------------------|-------------------------------|--|
| Del 1 de Enero al 31 de Diciembre de 2022                       |                                      |                           |                            |  |                             |                               |  |
| (PESOS)   |                                      |                           |                            |  |                             |                               |  |
| Denominación de la Deuda Pública y Otros Pasivos                | Saldo al 31 de diciembre de 2021 (d) | Disposiciones del Periodo | Amortizaciones del Periodo | Revaluaciones, Reclasificaciones y Otros Ajustes | Saldo Final del Periodo (h) | Pago de Intereses del Periodo | Pago de Comisiones y demás costos asociados durante el Periodo |
| <b>1. Deuda Pública (1=A+B)</b>                                 | 0                                    | 0                         | 0                          | 0  | 0                           | 0                             | 0  |
| <b>A. Corto Plazo (A=a1+a2+a3)</b>                              | 0                                    | 0                         | 0                          | 0  | 0                           | 0                             | 0  |
| a1) Instituciones de Crédito                                    | 0                                    | 0                         | 0                          | 0  | 0                           | 0                             | 0  |
| a2) Títulos y Valores   | 0                                    | 0                         | 0                          | 0  | 0                           | 0                             | 0  |
| a3) Arrendamientos Financieros                                  | 0                                    | 0                         | 0                          | 0  | 0                           | 0                             | 0  |
| <b>B. Largo Plazo (B=b1+b2+b3)</b>                              | 0                                    | 0                         | 0                          | 0  | 0                           | 0                             | 0  |
| b1) Instituciones de Crédito                                    | 0                                    | 0                         | 0                          | 0  | 0                           | 0                             | 0  |
| b2) Títulos y Valores   | 0                                    | 0                         | 0                          | 0  | 0                           | 0                             | 0  |
| b3) Arrendamientos Financieros                                  | 0                                    | 0                         | 0                          | 0  | 0                           | 0                             | 0  |
| <b>2. Otros Pasivos</b>   | 74,003                               |                           |                            |  | 32,423                      |                               |  |
| <b>3. Total de la Deuda Pública y Otros Pasivos</b>             | 74,003                               | 0                         | 0                          | 0  | 32,423                      | 0                             | 0  |
| <b>4. Deuda Contingente 1 (Informativo)</b>                     | 0                                    | 0                         | 0                          | 0  | 0                           | 0                             | 0  |
| A. Deuda Contingente 1  |                                      |                           |                            |  | 0                           |                               |  |
| B. Deuda Contingente 2  |                                      |                           |                            |  | 0                           |                               |  |
| C. Deuda Contingente XX   |                                      |                           |                            |  | 0                           |                               |  |
| <b>5. Valor de Instrumentos Bono Cupón Cero 2 (Informativo)</b> | 0                                    | 0                         | 0                          | 0  | 0                           | 0                             | 0  |
| A. Instrumento Bono Cupón Cero 1                                |                                      |                           |                            |  | 0                           |                               |  |
| B. Instrumento Bono Cupón Cero 2                                |                                      |                           |                            |  | 0                           |                               |  |
| C. Instrumento Bono Cupón Cero XX                               |                                      |                           |                            |  | 0                           |                               |  |

1. Se refiere a cualquier Financiamiento sin fuente o garantía de pago definida, que sea asumida de manera solidaria o subsidiaria por las Entidades Federativas con sus Municipios, organismos descentralizados y empresas de participación estatal mayoritaria y fideicomisos, locales o municipales, y por los Municipios con sus respectivos organismos descentralizados y empresas de participación municipal mayoritaria.

2. Se refiere al valor del Bono Cupón Cero que respalda el pago de los créditos asociados al mismo (Activo).

Bajo protesta de decir verdad declaramos que los Estados Financieros y sus Notas, son razonablemente correctos y son responsabilidad del emisor.

*Handwritten signature*

FORMATO 2 Informe Analítico de la Deuda Pública y otros Pasivos - LDF

| Obligaciones a Corto Plazo (k)                     | Monto<br>Contratado (l) | Plazo Pactado<br>(m) | Tasa de Interés<br>(n) | Comisiones y<br>Costos<br>Relacionados (o) | Tasa Efectiva<br>(p) |
|--|-------------------------|----------------------|------------------------|--|----------------------|
| <b>6. Obligaciones a Corto Plazo (Informativo)</b> | 0                       | 0                    | 0                      | 0  | 0                    |
| A. Crédito 1                                       |                         |                      |                        |  |                      |
| B. Crédito 2                                       |                         |                      |                        |  |                      |
| C. Crédito XX                                      |                         |                      |                        |  |                      |

Nota: AL 31 de Diciembre del 2022 no existen Obligaciones a Corto Plazo, sin embargo, si se reconoce la porción de las Obligaciones a Largo Plazo.

Bajo protesta de decir verdad declaramos que los Estados Financieros y sus Notas, son razonablemente correctos y son responsabilidad del emisor.



FORMATO 3 Informe Analítico de Obligaciones diferentes de Financiamientos – LDF

| Informe Analítico de Obligaciones Diferentes de Financiamientos – LDF |                    |   |                      |                               |               |  |   |  |  |   |
|---|--------------------|---|----------------------|-------------------------------|---------------|--|---|--|--|---|
| Del 1 de Enero al 31 de Diciembre de 2022                             |                    |   |                      |                               |               |  |   |  |  |   |
| (PESOS)   |                    |   |                      |                               |               |  |   |  |  |   |
| Denominación de las Obligaciones Diferentes de Financiamiento         | Fecha del Contrato | Fecha de inicio de operación del proyecto | Fecha de vencimiento | Monto de la inversión pactado | Plazo pactado | Monto promedio mensual del pago de la contraprestación | Monto promedio mensual del pago de la contraprestación correspondiente al pago de inversión | Monto pagado de la inversión al XX de XXXX de 20XX | Monto pagado de la inversión actualizado al XX de XXXX de 20XX | Saldo pendiente por pagar de la inversión al XX de XXXX de 20XX |
| <b>A. Asociaciones Público Privadas (APP's) (A=a+b+c+d)</b>           | 0                  | 0   | 0                    | 0                             | 0             | 0  | 0   | 0  | 0  | 0   |
| a) APP 1  |                    |   |                      |                               |               |  |   |  |  | 0   |
| b) APP 2  |                    |   |                      |                               |               |  |   |  |  | 0   |
| c) APP 3  |                    |   |                      |                               |               |  |   |  |  | 0   |
| d) APP XX   |                    |   |                      |                               |               |  |   |  |  | 0   |
| <b>B. Otros Instrumentos (B=a+b+c+d)</b>                              | 0                  | 0   | 0                    | 0                             | 0             | 0  | 0   | 0  | 0  | 0   |
| a) Otro Instrumento 1   |                    |   |                      |                               |               |  |   |  |  | 0   |
| b) Otro Instrumento 2   |                    |   |                      |                               |               |  |   |  |  | 0   |
| c) Otro Instrumento 3   |                    |   |                      |                               |               |  |   |  |  | 0   |
| d) Otro Instrumento XX  |                    |   |                      |                               |               |  |   |  |  | 0   |
| <b>C. Total de Obligaciones Diferentes de Financiamiento (C=A+B)</b>  | 0                  | 0   | 0                    | 0                             | 0             | 0  | 0   | 0  | 0  | 0   |

Bajo protesta de decir verdad declaramos que los Estados Financieros y sus Notas, son razonablemente correctos y son responsabilidad del emisor.





FORMATO 4 Informe de Balance Presupuestario - LDF

**Balance Presupuestario - LDF**  
Del 1 de Enero al 31 de Diciembre de 2022  
(PESOS)

| Concepto (c)  | Estimado/<br>Aprobado (d) | Devengado        | Recaudado/<br>Pagado |
|---|---------------------------|------------------|----------------------|
| <b>A. Ingresos Totales (A = A1+A2+A3)</b>   | <b>975,000</b>            | <b>3,531,351</b> | <b>3,531,351</b>     |
| A1. Ingresos de Libre Disposición   | 975,000                   | 3,531,351        | 3,531,351            |
| A2. Transferencias Federales Etiquetadas  |                           |                  |                      |
| A3. Financiamiento Neto   | 0                         | 0                | 0                    |
| <b>B. Egresos Presupuestarios<sup>1</sup> (B = B1+B2)</b>   | <b>975,000</b>            | <b>2,051,798</b> | <b>2,047,816</b>     |
| B1. Gasto No Etiquetado (sin incluir Amortización de la Deuda Pública)  | 975,000                   | 2,051,798        | 2,047,816            |
| B2. Gasto Etiquetado (sin incluir Amortización de la Deuda Pública)   |                           |                  |                      |
| <b>C. Remanentes del Ejercicio Anterior (C = C1 + C2)</b>   | <b>0</b>                  | <b>0</b>         | <b>0</b>             |
| C1. Remanentes de Ingresos de Libre Disposición aplicados en el periodo   | 0                         | 0                | 0                    |
| C2. Remanentes de Transferencias Federales Etiquetadas aplicados en el periodo                                    |                           |                  |                      |
| <b>I. Balance Presupuestario (I = A - B + C)</b>  | <b>0</b>                  | <b>1,479,553</b> | <b>1,483,535</b>     |
| <b>II. Balance Presupuestario sin Financiamiento Neto (II = I - A3)</b>   | <b>0</b>                  | <b>1,479,553</b> | <b>1,483,535</b>     |
| <b>III. Balance Presupuestario sin Financiamiento Neto y sin Remanentes del Ejercicio Anterior (III = II - C)</b> | <b>0</b>                  | <b>1,479,553</b> | <b>1,483,535</b>     |

| Concepto   | Aprobado | Devengado        | Pagado           |
|--|----------|------------------|------------------|
| <b>E. Intereses, Comisiones y Gastos de la Deuda (E = E1+E2)</b>       | <b>0</b> | <b>0</b>         | <b>0</b>         |
| E1. Intereses, Comisiones y Gastos de la Deuda con Gasto No Etiquetado |          |                  |                  |
| E2. Intereses, Comisiones y Gastos de la Deuda con Gasto Etiquetado    |          |                  |                  |
| <b>IV. Balance Primario (IV = III + E)</b>                             | <b>0</b> | <b>1,479,553</b> | <b>1,483,535</b> |

*Handwritten signature*



**Balance Presupuestario - LDF**  
Del 1 de Enero al 31 de Diciembre de 2022  
(PESOS)

| Concepto  | Estimado/ Aprobado | Devengado | Recaudado/ Pagado |
|---|--------------------|-----------|-------------------|
| <b>F. Financiamiento (F = F1 + F2)</b>  | 0                  | 0         | 0                 |
| F1. Financiamiento con Fuente de Pago de Ingresos de Libre Disposición        |                    |           |                   |
| F2. Financiamiento con Fuente de Pago de Transferencias Federales Etiquetadas |                    |           |                   |
| <b>G. Amortización de la Deuda (G = G1 + G2)</b>                              | 0                  | 0         | 0                 |
| G1. Amortización de la Deuda Pública con Gasto No Etiquetado                  |                    |           |                   |
| G2. Amortización de la Deuda Pública con Gasto Etiquetado                     |                    |           |                   |
| <b>A3. Financiamiento Neto (A3 = F - G)</b>                                   | 0                  | 0         | 0                 |

| Concepto  | Estimado/ Aprobado | Devengado | Recaudado/ Pagado |
|---|--------------------|-----------|-------------------|
| A1. Ingresos de Libre Disposición   | 975,000            | 3,531,351 | 3,531,351         |
| A3.1 Financiamiento Neto con Fuente de Pago de Ingresos de Libre Disposición (A3.1 = F1 - G1)     | 0                  | 0         | 0                 |
| F1. Financiamiento con Fuente de Pago de Ingresos de Libre Disposición                            | 0                  | 0         | 0                 |
| G1. Amortización de la Deuda Pública con Gasto No Etiquetado                                      | 0                  | 0         | 0                 |
| B1. Gasto No Etiquetado (sin incluir Amortización de la Deuda Pública)                            | 975,000            | 2,051,798 | 2,047,816         |
| C1. Remanentes de Ingresos de Libre Disposición aplicados en el periodo                           |                    | 0         | 0                 |
| <b>V. Balance Presupuestario de Recursos Disponibles (V = A1 + A3.1 - B1 + C1)</b>                | 0                  | 1,479,553 | 1,483,535         |
| <b>VI. Balance Presupuestario de Recursos Disponibles sin Financiamiento Neto (VI = V - A3.1)</b> | 0                  | 1,479,553 | 1,483,535         |

*Handwritten signature*



**Balance Presupuestario - LDF**  
**Del 1 de Enero al 31 de Diciembre de 2022**  
**(PESOS)**

| Concepto  | Estimado/ Aprobado | Devengado | Recaudado/<br>Pagado |
|---|--------------------|-----------|----------------------|
| A2. Transferencias Federales Etiquetadas  | 0                  | 0         | 0                    |
| A3.2 Financiamiento Neto con Fuente de Pago de Transferencias Federales Etiquetadas (A3.2 = F2 - G2)    | 0                  | 0         | 0                    |
| F2. Financiamiento con Fuente de Pago de Transferencias Federales Etiquetadas                           | 0                  | 0         | 0                    |
| G2. Amortización de la Deuda Pública con Gasto Etiquetado   | 0                  | 0         | 0                    |
| B2. Gasto Etiquetado (sin incluir Amortización de la Deuda Pública)                                     | 0                  | 0         | 0                    |
| C2. Remanentes de Transferencias Federales Etiquetadas aplicados en el periodo                          | 0                  | 0         | 0                    |
| <b>VII. Balance Presupuestario de Recursos Etiquetados (VII = A2 + A3.2 - B2 + C2)</b>                  | <b>0</b>           | <b>0</b>  | <b>0</b>             |
| <b>VIII. Balance Presupuestario de Recursos Etiquetados sin Financiamiento Neto (VIII = VII - A3.2)</b> | <b>0</b>           | <b>0</b>  | <b>0</b>             |

Bajo protesta de decir verdad declaramos que los Estados Financieros y sus Notas, son razonablemente correctos y son responsabilidad del emisor.

*ref*



**FORMATO 5 Informe Estado Analítico de Ingresos Detallado – LDF**

| FIDEICOMISO DE MANTENIMIENTO MONTERREY                                    |              |                                |            |           |           |                |
|---|--------------|--------------------------------|------------|-----------|-----------|----------------|
| Estado Analítico de Ingresos Detallado - LDF                              |              |                                |            |           |           |                |
| Del 1 de Enero al 31 de Diciembre de 2022                                 |              |                                |            |           |           |                |
| (PESOS)   |              |                                |            |           |           |                |
| Concepto (c)  | Ingreso      |                                |            |           |           | Diferencia (e) |
|   | Estimado (d) | Ampliaciones/<br>(Reducciones) | Modificado | Devengado | Recaudado |                |
| <b>Ingresos de Libre Disposición</b>                                      |              |                                |            |           |           |                |
| A. Impuestos  |              |                                | 0          |           |           | 0              |
| B. Cuotas y Aportaciones de Seguridad Social                              |              |                                | 0          |           |           | 0              |
| C. Contribuciones de Mejoras  |              |                                | 0          |           |           | 0              |
| D. Derechos   |              |                                | 0          |           |           | 0              |
| E. Productos  |              |                                | 0          |           |           | 0              |
| F. Aprovechamientos   |              |                                | 0          |           |           | 0              |
| G. Ingresos por Ventas de Bienes y Prestación Servicios                   |              |                                | 0          |           |           | 0              |
| H. Participaciones  | 0            | 0                              | 0          | 0         | 0         | 0              |
| (H=h1+h2+h3+h4+h5+h6+h7+h8+h9+h10+h11)                                    |              |                                |            |           |           |                |
| h1) Fondo General de Participaciones                                      |              |                                | 0          |           |           | 0              |
| h2) Fondo de Fomento Municipal  |              |                                | 0          |           |           | 0              |
| h3) Fondo de Fiscalización y Recaudación                                  |              |                                | 0          |           |           | 0              |
| h4) Fondo de Compensación   |              |                                | 0          |           |           | 0              |
| h5) Fondo de Extracción de Hidrocarburos                                  |              |                                | 0          |           |           | 0              |
| h6) Impuesto Especial Sobre Producción y Servicios                        |              |                                | 0          |           |           | 0              |
| h7) 0.136% de la Recaudación Federal Participable                         |              |                                | 0          |           |           | 0              |
| h8) 3.17% Sobre Extracción de Petróleo                                    |              |                                | 0          |           |           | 0              |
| h9) Gasolinas y Diésel  |              |                                | 0          |           |           | 0              |
| h10) Fondo del Impuesto Sobre la Renta                                    |              |                                | 0          |           |           | 0              |
| h11) Fondo de Estabilización de los Ingresos de las Entidades Federativas |              |                                | 0          |           |           | 0              |
| I. Incentivos Derivados de la Colaboración Fiscal                         | 0            | 0                              | 0          | 0         | 0         | 0              |
| (I=i1+i2+i3+i4+i5)  |              |                                |            |           |           |                |
| i1) Tenencia o Uso de Vehículos   |              |                                | 0          |           |           | 0              |
| i2) Fondo de Compensación ISAN  |              |                                | 0          |           |           | 0              |
| i3) Impuesto Sobre Automóviles Nuevos                                     |              |                                | 0          |           |           | 0              |
| i4) Fondo de Compensación de Repecos-Intermedios                          |              |                                | 0          |           |           | 0              |
| i5) Otros Incentivos Económicos   |              |                                | 0          |           |           | 0              |
| J. Transferencias y Asignaciones  |              |                                | 0          |           |           | 0              |

*Key*



| FIDEICOMISO DE MANTENIMIENTO MONTERREY  |                |                             |                  |                  |                  |                  |
|---|----------------|-----------------------------|------------------|------------------|------------------|------------------|
| Estado Analítico de Ingresos Detallado - LDF  |                |                             |                  |                  |                  |                  |
| Del 1 de Enero al 31 de Diciembre de 2022   |                |                             |                  |                  |                  |                  |
| (PESOS)   |                |                             |                  |                  |                  |                  |
| Concepto (c)  | Ingreso        |                             |                  |                  |                  | Diferencia (e)   |
|   | Estimado (d)   | Ampliaciones/ (Reducciones) | Modificado       | Devengado        | Recaudado        |                  |
| K. Convenios  | 0              | 0                           | 0                | 0                | 0                | 0                |
| k1) Otros Convenios y Subsidios   |                |                             | 0                |                  |                  | 0                |
| L. Otros Ingresos de Libre Disposición (L=(1+2))  | 975,000        | 2,556,351                   | 3,531,351        | 3,531,351        | 3,531,351        | 2,556,351        |
| 11) Participaciones en Ingresos Locales   |                |                             | 0                |                  |                  | 0                |
| 12) Otros Ingresos de Libre Disposición   | 975,000        | 2,556,351                   | 3,531,351        | 3,531,351        | 3,531,351        | 2,556,351        |
| <b>I. Total de Ingresos de Libre Disposición (I=A+B+C+D+E+F+G+H+I+J+K+L)</b>  | <b>975,000</b> | <b>2,556,351</b>            | <b>3,531,351</b> | <b>3,531,351</b> | <b>3,531,351</b> | <b>2,556,351</b> |
| <b>Ingresos Excedentes de Ingresos de Libre Disposición</b>   |                |                             |                  |                  |                  |                  |
| <b>Transferencias Federales Etiquetadas</b>   |                |                             |                  |                  |                  |                  |
| A. Aportaciones (A=a1+a2+a3+a4+a5+a6+a7+a8)   | 0              | 0                           | 0                | 0                | 0                | 0                |
| a1) Fondo de Aportaciones para la Nómina Educativa y Gasto Operativo  |                |                             | 0                |                  |                  | 0                |
| a2) Fondo de Aportaciones para los Servicios de Salud   |                |                             | 0                |                  |                  | 0                |
| a3) Fondo de Aportaciones para la Infraestructura Social  |                |                             | 0                |                  |                  | 0                |
| a4) Fondo de Aportaciones para el Fortalecimiento de los Municipios y de las Demarcaciones Territoriales del Distrito Federal |                |                             | 0                |                  |                  | 0                |
| a5) Fondo de Aportaciones Múltiples   |                |                             | 0                |                  |                  | 0                |
| a6) Fondo de Aportaciones para la Educación Tecnológica y de Adultos  |                |                             | 0                |                  |                  | 0                |
| a7) Fondo de Aportaciones para la Seguridad Pública de los Estados y del Distrito Federal                                     |                |                             | 0                |                  |                  | 0                |
| a8) Fondo de Aportaciones para el Fortalecimiento de las Entidades Federativas  |                |                             | 0                |                  |                  | 0                |

*eej*



| FIDEICOMISO DE MANTENIMIENTO MONTERREY<br>Estado Analítico de Ingresos Detallado - LDF<br>Del 1 de Enero al 31 de Diciembre de 2022<br>(PESOS) |                |                                |                  |                  |                  |                  |
|--|----------------|--------------------------------|------------------|------------------|------------------|------------------|
| Concepto<br>(c)  | Ingreso        |                                |                  |                  |                  | Diferencia (e)   |
|  | Estimado (d)   | Ampliaciones/<br>(Reducciones) | Modificado       | Devengado        | Recaudado        |                  |
| B. Convenios (B=b1+b2+b3+b4)   | 0              | 0                              | 0                | 0                | 0                | 0                |
| b1) Convenios de Protección Social en Salud  |                |                                | 0                |                  |                  | 0                |
| b2) Convenios de Descentralización   |                |                                | 0                |                  |                  | 0                |
| b3) Convenios de Reasignación  |                |                                | 0                |                  |                  | 0                |
| b4) Otros Convenios y Subsidios  |                |                                | 0                |                  |                  | 0                |
| C. Fondos Distintos de Aportaciones (C=c1+c2)  | 0              | 0                              | 0                | 0                | 0                | 0                |
| c1) Fondo para Entidades Federativas y Municipios<br>Productores de Hidrocarburos  |                |                                | 0                |                  |                  | 0                |
| c2) Fondo Minero   |                |                                | 0                |                  |                  | 0                |
| D. Transferencias, Asignaciones, Subsidios y<br>Subvenciones,<br>y Pensiones y Jubilaciones  |                |                                | 0                |                  |                  | 0                |
| E. Otras Transferencias Federales Etiquetadas  |                |                                | 0                |                  |                  | 0                |
| <b>II. Total de Transferencias Federales Etiquetadas (II =<br/>A + B + C + D + E)</b>  | <b>0</b>       | <b>0</b>                       | <b>0</b>         | <b>0</b>         | <b>0</b>         | <b>0</b>         |
| <b>III. Ingresos Derivados de Financiamientos (III = A)</b>  | <b>0</b>       | <b>0</b>                       | <b>0</b>         | <b>0</b>         | <b>0</b>         | <b>0</b>         |
| A. Ingresos Derivados de Financiamientos   |                |                                | 0                |                  |                  | 0                |
| <b>IV. Total de Ingresos (IV = I + II + III)</b>   | <b>975,000</b> | <b>2,556,351</b>               | <b>3,531,351</b> | <b>3,531,351</b> | <b>3,531,351</b> | <b>2,556,351</b> |
| <b>Datos Informativos</b>  |                |                                |                  |                  |                  |                  |
| 1. Ingresos Derivados de Financiamientos con Fuente de<br>Pago de Ingresos de Libre Disposición  |                |                                | 0                |                  |                  | 0                |
| 2. Ingresos Derivados de Financiamientos con Fuente de<br>Pago de Transferencias Federales Etiquetadas   |                |                                | 0                |                  |                  | 0                |
| 3. Ingresos Derivados de Financiamientos (3 = 1 + 2)   | 0              | 0                              | 0                | 0                | 0                | 0                |

Bajo protesta de decir verdad declaramos que los Estados Financieros y sus Notas, son razonablemente correctos y son responsabilidad del emisor.

*Handwritten signature*

**FORMATO 6 a) Estado Analítico del Ejercicio del Presupuesto de Egresos Detallado – LDF (Clasificación por Objeto del Gasto)**

| Estado Analítico del Ejercicio del Presupuesto de Egresos Detallado - LDF<br>Clasificación por Objeto del Gasto (Capítulo y Concepto)<br>Del 1 de Enero al 31 de Diciembre de 2022<br>(PESOS) |                |                                |                  |                  |                  |                  |
|---|----------------|--------------------------------|------------------|------------------|------------------|------------------|
| Concepto (c)  | Egresos        |                                |                  |                  |                  | Subejercicio (e) |
|   | Aprobado (d)   | Ampliaciones/<br>(Reducciones) | Modificado       | Devengado        | Pagado           |                  |
| <b>I. Gasto No Etiquetado (I=A+B+C+D+E+F+G+H+I)</b>   | <b>975,000</b> | <b>8,039,011</b>               | <b>7,014,011</b> | <b>2,051,788</b> | <b>2,047,816</b> | <b>4,962,212</b> |
| <b>A. Servicios Personales (A=a1+a2+a3+a4+a5+a6+a7)</b>   | <b>773,231</b> | <b>1,170,646</b>               | <b>1,943,877</b> | <b>1,474,258</b> | <b>1,474,258</b> | <b>469,620</b>   |
| a1) Remuneraciones al Personal de Carácter Permanente   |                |                                | 0                |                  |                  | 0                |
| a2) Remuneraciones al Personal de Carácter Transitorio  | 350,715        | 1,052,146                      | 1,402,862        | 1,178,289        | 1,178,289        | 224,573          |
| a3) Remuneraciones Adicionales y Especiales   | 71,800         | 118,500                        | 190,300          | 139,115          | 139,115          | 51,185           |
| a4) Seguridad Social  |                |                                | 0                |                  |                  | 0                |
| a5) Otras Prestaciones Sociales y Económicas  | 350,715        | 0                              | 350,715          | 156,855          | 156,855          | 193,861          |
| a6) Previsiones   |                |                                | 0                |                  |                  | 0                |
| a7) Pago de Estímulos a Servidores Públicos   |                |                                | 0                |                  |                  | 0                |
| <b>B. Materiales y Suministros (B=b1+b2+b3+b4+b5+b6+b7+b8+b9)</b>   | <b>3,103</b>   | <b>82,000</b>                  | <b>85,103</b>    | <b>46,574</b>    | <b>46,574</b>    | <b>38,529</b>    |
| b1) Materiales de Administración, Emisión de Documentos y Artículos Oficiales   | 1,800          | 64,700                         | 66,500           | 44,564           | 44,564           | 21,936           |
| b2) Alimentos y Utensilios  | 503            | 8,000                          | 8,503            | 1,385            | 1,385            | 7,118            |
| b3) Materias Primas y Materiales de Producción y Comercialización   |                |                                | 0                |                  |                  | 0                |
| b4) Materiales y Artículos de Construcción y de Reparación  |                |                                | 0                |                  |                  | 0                |
| b5) Productos Químicos, Farmacéuticos y de Laboratorio  |                |                                | 0                |                  |                  | 0                |
| b6) Combustibles, Lubrificantes y Aditivos  |                |                                | 0                |                  |                  | 0                |
| b7) Vestuario, Blancos, Prendas de Protección y Artículos Deportivos  |                |                                | 0                |                  |                  | 0                |
| b8) Materiales y Suministros Para Seguridad   |                |                                | 0                |                  |                  | 0                |
| b9) Herramientas, Refacciones y Accesorios Menores  | 800            | 9,300                          | 10,100           | 625              | 625              | 9,475            |
| <b>C. Servicios Generales (C=c1+c2+c3+c4+c5+c6+c7+c8+c9)</b>  | <b>198,666</b> | <b>762,097</b>                 | <b>960,763</b>   | <b>514,468</b>   | <b>510,486</b>   | <b>446,295</b>   |
| c1) Servicios Básicos   | 4,000          | 9,000                          | 13,000           | 11,377           | 11,377           | 1,623            |
| c2) Servicios de Arrendamiento  | 14,285         | 0                              | 14,285           | 13,000           | 13,000           | 1,285            |
| c3) Servicios Profesionales, Científicos, Técnicos y Otros Servicios  | 123,341        | 613,097                        | 736,439          | 331,026          | 331,026          | 405,413          |
| c4) Servicios Financieros, Bancarios y Comerciales  | 29,040         | 95,000                         | 124,040          | 114,688          | 114,688          | 9,352            |
| c5) Servicios de Instalación, Reparación, Mantenimiento y Conservación  | 0              | 10,000                         | 10,000           | 0                | 0                | 10,000           |
| c6) Servicios de Comunicación Social y Publicidad   |                |                                | 0                |                  |                  | 0                |
| c7) Servicios de Traslado y Viáticos  |                |                                | 0                |                  |                  | 0                |
| c8) Servicios Oficiales   |                |                                | 0                |                  |                  | 0                |
| c9) Otros Servicios Generales   | 28,000         | 35,000                         | 63,000           | 44,377           | 40,395           | 18,623           |





| Estado Analítico del Ejercicio del Presupuesto de Egresos Detallado - LDF                   |              |                                |            |           |        |                  |
|---|--------------|--------------------------------|------------|-----------|--------|------------------|
| Clasificación por Objeto del Gasto (Capítulo y Concepto)                                    |              |                                |            |           |        |                  |
| Del 1 de Enero al 31 de Diciembre de 2022   |              |                                |            |           |        |                  |
| (PESOS)   |              |                                |            |           |        |                  |
| Concepto (c)  | Egresos      |                                |            |           |        | Subejercicio (e) |
|   | Aprobado (d) | Ampliaciones/<br>(Reducciones) | Modificado | Devengado | Pagado |                  |
| D. Transferencias, Asignaciones, Subsidios y Otras Ayudas<br>(D=d1+d2+d3+d4+d5+d6+d7+d8+d9) | 0            | 0                              | 0          | 0         | 0      | 0                |
| d1) Transferencias Internas y Asignaciones al Sector Público                                |              |                                | 0          |           |        | 0                |
| d2) Transferencias al Resto del Sector Público  |              |                                | 0          |           |        | 0                |
| d3) Subsidios y Subvenciones  |              |                                | 0          |           |        | 0                |
| d4) Ayudas Sociales   |              |                                | 0          |           |        | 0                |
| d5) Pensiones y Jubilaciones  |              |                                | 0          |           |        | 0                |
| d6) Transferencias a Fideicomisos, Mandatos y Otros Análogos                                |              |                                | 0          |           |        | 0                |
| d7) Transferencias a la Seguridad Social  |              |                                | 0          |           |        | 0                |
| d8) Donativos   |              |                                | 0          |           |        | 0                |
| d9) Transferencias al Exterior  |              |                                | 0          |           |        | 0                |
| E. Bienes Muebles, Inmuebles e Intangibles (E=e1+e2+e3+e4+e5+e6+e7+e8+e9)                   | 0            | 50,000                         | 50,000     | 16,499    | 16,499 | 33,501           |
| e1) Mobiliario y Equipo de Administración   | 0            | 50,000                         | 50,000     | 16,499    | 16,499 | 33,501           |
| e2) Mobiliario y Equipo Educativo y Recreativo  |              |                                | 0          |           |        | 0                |
| e3) Equipo e Instrumental Médico y de Laboratorio   |              |                                | 0          |           |        | 0                |
| e4) Vehículos y Equipo de Transporte  |              |                                | 0          |           |        | 0                |
| e5) Equipo de Defensa y Seguridad   |              |                                | 0          |           |        | 0                |
| e6) Maquinaria, Otros Equipos y Herramientas  |              |                                | 0          |           |        | 0                |
| e7) Activos Biológicos  |              |                                | 0          |           |        | 0                |
| e8) Bienes Inmuebles  |              |                                | 0          |           |        | 0                |
| e9) Activos Intangibles   |              |                                | 0          |           |        | 0                |
| F. Inversión Pública (F=f1+f2+f3)   | 0            | 3,974,267                      | 3,974,267  | 0         | 0      | 3,974,267        |
| f1) Obra Pública en Bienes de Dominio Público   | 0            | 3,974,267                      | 3,974,267  | 0         | 0      | 3,974,267        |
| f2) Obra Pública en Bienes Propios  |              |                                | 0          |           |        | 0                |
| f3) Proyectos Productivos y Acciones de Fomento   |              |                                | 0          |           |        | 0                |
| G. Inversiones Financieras y Otras Provisiones (G=g1+g2+g3+g4+g5+g6+g7)                     | 0            | 0                              | 0          | 0         | 0      | 0                |
| g1) Inversiones Para el Fomento de Actividades Productivas                                  |              |                                | 0          |           |        | 0                |
| g2) Acciones y Participaciones de Capital   |              |                                | 0          |           |        | 0                |
| g3) Compra de Títulos y Valores   |              |                                | 0          |           |        | 0                |
| g4) Concesión de Préstamos  |              |                                | 0          |           |        | 0                |
| g5) Inversiones en Fideicomisos, Mandatos y Otros Análogos                                  |              |                                | 0          |           |        | 0                |
| Fideicomiso de Desastres Naturales (Informativo)  |              |                                | 0          |           |        | 0                |

*cey*

| Estado Analítico del Ejercicio del Presupuesto de Egresos Detallado - LDF     |              |                                |            |           |          |                  |
|---|--------------|--------------------------------|------------|-----------|----------|------------------|
| Clasificación por Objeto del Gasto (Capítulo y Concepto)                      |              |                                |            |           |          |                  |
| Del 1 de Enero al 31 de Diciembre de 2022                                     |              |                                |            |           |          |                  |
| (PESOS)   |              |                                |            |           |          |                  |
| Concepto (c)  | Egresos      |                                |            |           |          | Subejercicio (e) |
|   | Aprobado (d) | Ampliaciones/<br>(Reducciones) | Modificado | Devengado | Pagado   |                  |
| g6) Otras Inversiones Financieras   |              |                                | 0          |           |          | 0                |
| g7) Provisiones para Contingencias y Otras Erogaciones Especiales             |              |                                | 0          |           |          | 0                |
| H. Participaciones y Aportaciones (H=h1+h2+h3)                                | 0            | 0                              | 0          | 0         | 0        | 0                |
| h1) Participaciones   |              |                                | 0          |           |          | 0                |
| h2) Aportaciones  |              |                                | 0          |           |          | 0                |
| h3) Convenios   |              |                                | 0          |           |          | 0                |
| I. Deuda Pública (I=i1+i2+i3+i4+i5+i6+i7)                                     | 0            | 0                              | 0          | 0         | 0        | 0                |
| i1) Amortización de la Deuda Pública  |              |                                | 0          |           |          | 0                |
| i2) Intereses de la Deuda Pública   |              |                                | 0          |           |          | 0                |
| i3) Comisiones de la Deuda Pública  |              |                                | 0          |           |          | 0                |
| i4) Gastos de la Deuda Pública  |              |                                | 0          |           |          | 0                |
| i5) Costo por Coberturas  |              |                                | 0          |           |          | 0                |
| i6) Apoyos Financieros  |              |                                | 0          |           |          | 0                |
| i7) Adeudos de Ejercicios Fiscales Anteriores (ADEFAS)                        |              |                                | 0          |           |          | 0                |
| <b>II. Gasto Etiquetado (II=A+B+C+D+E+F+G+H+I)</b>                            | <b>0</b>     | <b>0</b>                       | <b>0</b>   | <b>0</b>  | <b>0</b> | <b>0</b>         |
| A. Servicios Personales (A=a1+a2+a3+a4+a5+a6+a7)                              | 0            | 0                              | 0          | 0         | 0        | 0                |
| a1) Remuneraciones al Personal de Carácter Permanente                         |              |                                | 0          |           |          | 0                |
| a2) Remuneraciones al Personal de Carácter Transitorio                        |              |                                | 0          |           |          | 0                |
| a3) Remuneraciones Adicionales y Especiales                                   |              |                                | 0          |           |          | 0                |
| a4) Seguridad Social  |              |                                | 0          |           |          | 0                |
| a5) Otras Prestaciones Sociales y Económicas                                  |              |                                | 0          |           |          | 0                |
| a6) Previsiones   |              |                                | 0          |           |          | 0                |
| a7) Pago de Estímulos a Servidores Públicos                                   |              |                                | 0          |           |          | 0                |
| B. Materiales y Suministros (B=b1+b2+b3+b4+b5+b6+b7+b8+b9)                    | 0            | 0                              | 0          | 0         | 0        | 0                |
| b1) Materiales de Administración, Emisión de Documentos y Artículos Oficiales |              |                                | 0          |           |          | 0                |
| b2) Alimentos y Utensilios  |              |                                | 0          |           |          | 0                |
| b3) Materias Primas y Materiales de Producción y Comercialización             |              |                                | 0          |           |          | 0                |
| b4) Materiales y Artículos de Construcción y de Reparación                    |              |                                | 0          |           |          | 0                |
| b5) Productos Químicos, Farmacéuticos y de Laboratorio                        |              |                                | 0          |           |          | 0                |
| b6) Combustibles, Lubricantes y Aditivos                                      |              |                                | 0          |           |          | 0                |
| b7) Vestuario, Blancos, Prendas de Protección y Artículos Deportivos          |              |                                | 0          |           |          | 0                |
| b8) Materiales y Suministros Para Seguridad                                   |              |                                | 0          |           |          | 0                |
| b9) Herramientas, Refacciones y Accesorios Menores                            |              |                                | 0          |           |          | 0                |

*cey*





| Estado Analítico del Ejercicio del Presupuesto de Egresos Detallado - LDF                   |              |                                |            |           |        |                  |
|---|--------------|--------------------------------|------------|-----------|--------|------------------|
| Clasificación por Objeto del Gasto (Capítulo y Concepto)                                    |              |                                |            |           |        |                  |
| Del 1 de Enero al 31 de Diciembre de 2022   |              |                                |            |           |        |                  |
| (PESOS)   |              |                                |            |           |        |                  |
| Concepto (c)  | Egresos      |                                |            |           |        | Subejercicio (e) |
|   | Aprobado (d) | Ampliaciones/<br>(Reducciones) | Modificado | Devengado | Pagado |                  |
| C. Servicios Generales (C=c1+c2+c3+c4+c5+c6+c7+c8+c9)                                       | 0            | 0                              | 0          | 0         | 0      | 0                |
| c1) Servicios Básicos   |              |                                | 0          |           |        | 0                |
| c2) Servicios de Arrendamiento  |              |                                | 0          |           |        | 0                |
| c3) Servicios Profesionales, Científicos, Técnicos y Otros Servicios                        |              |                                | 0          |           |        | 0                |
| c4) Servicios Financieros, Bancarios y Comerciales  |              |                                | 0          |           |        | 0                |
| c5) Servicios de Instalación, Reparación, Mantenimiento y Conservación                      |              |                                | 0          |           |        | 0                |
| c6) Servicios de Comunicación Social y Publicidad   |              |                                | 0          |           |        | 0                |
| c7) Servicios de Traslado y Viáticos  |              |                                | 0          |           |        | 0                |
| c8) Servicios Oficiales   |              |                                | 0          |           |        | 0                |
| c9) Otros Servicios Generales   |              |                                | 0          |           |        | 0                |
| D. Transferencias, Asignaciones, Subsidios y Otras Ayudas<br>(D=d1+d2+d3+d4+d5+d6+d7+d8+d9) | 0            | 0                              | 0          | 0         | 0      | 0                |
| d1) Transferencias Internas y Asignaciones al Sector Público                                |              |                                | 0          |           |        | 0                |
| d2) Transferencias al Resto del Sector Público  |              |                                | 0          |           |        | 0                |
| d3) Subsidios y Subvenciones  |              |                                | 0          |           |        | 0                |
| d4) Ayudas Sociales   |              |                                | 0          |           |        | 0                |
| d5) Pensiones y Jubilaciones  |              |                                | 0          |           |        | 0                |
| d6) Transferencias a Fideicomisos, Mandatos y Otros Análogos                                |              |                                | 0          |           |        | 0                |
| d7) Transferencias a la Seguridad Social  |              |                                | 0          |           |        | 0                |
| d8) Donativos   |              |                                | 0          |           |        | 0                |
| d9) Transferencias al Exterior  |              |                                | 0          |           |        | 0                |
| E. Bienes Muebles, Inmuebles e Intangibles (E=e1+e2+e3+e4+e5+e6+e7+e8+e9)                   | 0            | 0                              | 0          | 0         | 0      | 0                |
| e1) Mobiliario y Equipo de Administración   |              |                                | 0          |           |        | 0                |
| e2) Mobiliario y Equipo Educativo y Recreativo  |              |                                | 0          |           |        | 0                |
| e3) Equipo e Instrumental Médico y de Laboratorio   |              |                                | 0          |           |        | 0                |
| e4) Vehículos y Equipo de Transporte  |              |                                | 0          |           |        | 0                |
| e5) Equipo de Defensa y Seguridad   |              |                                | 0          |           |        | 0                |
| e6) Maquinaria, Otros Equipos y Herramientas  |              |                                | 0          |           |        | 0                |
| e7) Activos Biológicos  |              |                                | 0          |           |        | 0                |
| e8) Bienes Inmuebles  |              |                                | 0          |           |        | 0                |
| e9) Activos Intangibles   |              |                                | 0          |           |        | 0                |

*Handwritten signature*



| Estado Analítico del Ejercicio del Presupuesto de Egresos Detallado - LDF<br>Clasificación por Objeto del Gasto (Capítulo y Concepto)<br>Del 1 de Enero al 31 de Diciembre de 2022<br>(PESOS) |                |                                |                  |                  |                  |                  |
|---|----------------|--------------------------------|------------------|------------------|------------------|------------------|
| Concepto (c)  | Egresos        |                                |                  |                  |                  | Subejercicio (e) |
|   | Aprobado (d)   | Ampliaciones/<br>(Reducciones) | Modificado       | Devengado        | Pagado           |                  |
| F. Inversión Pública (F=f1+f2+f3)   | 0              | 0                              | 0                | 0                | 0                | 0                |
| f1) Obra Pública en Bienes de Dominio Público   |                |                                | 0                |                  |                  | 0                |
| f2) Obra Pública en Bienes Propios  |                |                                | 0                |                  |                  | 0                |
| f3) Proyectos Productivos y Acciones de Fomento   |                |                                | 0                |                  |                  | 0                |
| G. Inversiones Financieras y Otras Provisiones (G=g1+g2+g3+g4+g5+g6+g7)   | 0              | 0                              | 0                | 0                | 0                | 0                |
| g1) Inversiones Para el Fomento de Actividades Productivas  |                |                                | 0                |                  |                  | 0                |
| g2) Acciones y Participaciones de Capital   |                |                                | 0                |                  |                  | 0                |
| g3) Compra de Títulos y Valores   |                |                                | 0                |                  |                  | 0                |
| g4) Concesión de Préstamos  |                |                                | 0                |                  |                  | 0                |
| g5) Inversiones en Fideicomisos, Mandatos y Otros Análogos  |                |                                | 0                |                  |                  | 0                |
| Fideicomiso de Desastres Naturales (Informativo)  |                |                                | 0                |                  |                  | 0                |
| g6) Otras Inversiones Financieras   |                |                                | 0                |                  |                  | 0                |
| g7) Provisiones para Contingencias y Otras Erogaciones Especiales   |                |                                | 0                |                  |                  | 0                |
| H. Participaciones y Aportaciones (H=h1+h2+h3)  | 0              | 0                              | 0                | 0                | 0                | 0                |
| h1) Participaciones   |                |                                | 0                |                  |                  | 0                |
| h2) Aportaciones  |                |                                | 0                |                  |                  | 0                |
| h3) Convenios   |                |                                | 0                |                  |                  | 0                |
| I. Deuda Pública (I=i1+i2+i3+i4+i5+i6+i7)   | 0              | 0                              | 0                | 0                | 0                | 0                |
| i1) Amortización de la Deuda Pública  |                |                                | 0                |                  |                  | 0                |
| i2) Intereses de la Deuda Pública   |                |                                | 0                |                  |                  | 0                |
| i3) Comisiones de la Deuda Pública  |                |                                | 0                |                  |                  | 0                |
| i4) Gastos de la Deuda Pública  |                |                                | 0                |                  |                  | 0                |
| i5) Costo por Coberturas  |                |                                | 0                |                  |                  | 0                |
| i6) Apoyos Financieros  |                |                                | 0                |                  |                  | 0                |
| i7) Adeudos de Ejercicios Fiscales Anteriores (ADEFAS)  |                |                                | 0                |                  |                  | 0                |
| <b>III. Total de Egresos (III = I + H)</b>  | <b>975,000</b> | <b>6,039,011</b>               | <b>7,014,011</b> | <b>2,051,798</b> | <b>2,047,816</b> | <b>4,962,212</b> |

Bajo protesta de decir verdad declaramos que los Estados Financieros y sus Notas, son razonablemente correctos y son responsabilidad del emisor.

*Handwritten signature*



FORMATO 6 c) Estado Analítico del Presupuesto de Egresos Detallado – LDF (Clasificación Funcional)

| Estado Analítico del Ejercicio del Presupuesto de Egresos Detallado - LDF<br>Clasificación Funcional (Finalidad y Función)<br>Del 1 de Enero al 31 de Diciembre de 2022<br>(PESOS) |                |                                |                  |                  |                  |                  |
|--|----------------|--------------------------------|------------------|------------------|------------------|------------------|
| Concepto   | Egresos        |                                |                  |                  |                  | Subejercicio     |
|  | Aprobado       | Ampliaciones/<br>(Reducciones) | Modificado       | Devengado        | Pagado           |                  |
| <b>I. Gasto No Etiquetado (I=A+B+C+D)</b>  | <b>975,000</b> | <b>6,039,011</b>               | <b>7,014,011</b> | <b>2,051,798</b> | <b>2,047,816</b> | <b>4,962,212</b> |
| <b>A. Gobierno (A=a1+a2+a3+a4+a5+a6+a7+a8)</b>   | <b>0</b>       | <b>0</b>                       | <b>0</b>         | <b>0</b>         | <b>0</b>         | <b>0</b>         |
| a1) Legislación  |                |                                | 0                |                  |                  | 0                |
| a2) Justicia   |                |                                | 0                |                  |                  | 0                |
| a3) Coordinación de la Política de Gobierno  |                |                                | 0                |                  |                  | 0                |
| a4) Relaciones Exteriores  |                |                                | 0                |                  |                  | 0                |
| a5) Asuntos Financieros y Hacendarios  |                |                                | 0                |                  |                  | 0                |
| a6) Seguridad Nacional   |                |                                | 0                |                  |                  | 0                |
| a7) Asuntos de Orden Público y de Seguridad Interior   |                |                                | 0                |                  |                  | 0                |
| a8) Otros Servicios Generales  |                |                                | 0                |                  |                  | 0                |
| <b>B. Desarrollo Social (B=b1+b2+b3+b4+b5+b6+b7)</b>   | <b>975,000</b> | <b>6,039,011</b>               | <b>7,014,011</b> | <b>2,051,798</b> | <b>2,047,816</b> | <b>4,962,212</b> |
| b1) Protección Ambiental   |                |                                | 0                |                  |                  | 0                |
| b2) Vivienda y Servicios a la Comunidad  | 975,000        | 6,039,011                      | 7,014,011        | 2,051,798        | 2,047,816        | 4,962,212        |
| b3) Salud  |                |                                | 0                |                  |                  | 0                |
| b4) Recreación, Cultura y Otras Manifestaciones Sociales   |                |                                | 0                |                  |                  | 0                |
| b5) Educación  |                |                                | 0                |                  |                  | 0                |
| b6) Protección Social  |                |                                | 0                |                  |                  | 0                |
| b7) Otros Asuntos Sociales   |                |                                | 0                |                  |                  | 0                |
| <b>C. Desarrollo Económico (C=c1+c2+c3+c4+c5+c6+c7+c8+c9)</b>  | <b>0</b>       | <b>0</b>                       | <b>0</b>         | <b>0</b>         | <b>0</b>         | <b>0</b>         |
| c1) Asuntos Económicos, Comerciales y Laborales en General   |                |                                | 0                |                  |                  | 0                |
| c2) Agropecuaria, Silvicultura, Pesca y Caza   |                |                                | 0                |                  |                  | 0                |
| c3) Combustibles y Energía   |                |                                | 0                |                  |                  | 0                |
| c4) Minería, Manufacturas y Construcción   |                |                                | 0                |                  |                  | 0                |
| c5) Transporte   |                |                                | 0                |                  |                  | 0                |

*ref*



| Estado Analítico del Ejercicio del Presupuesto de Egresos Detallado - LDF                         |          |                                |            |           |          |              |
|---|----------|--------------------------------|------------|-----------|----------|--------------|
| Clasificación Funcional (Finalidad y Función)   |          |                                |            |           |          |              |
| Del 1 de Enero al 31 de Diciembre de 2022   |          |                                |            |           |          |              |
| (PESOS)   |          |                                |            |           |          |              |
| Concepto  | Egresos  |                                |            |           |          | Subejercicio |
|   | Aprobado | Ampliaciones/<br>(Reducciones) | Modificado | Devengado | Pagado   |              |
| c6) Comunicaciones  |          |                                | 0          |           |          | 0            |
| c7) Turismo   |          |                                | 0          |           |          | 0            |
| c8) Ciencia, Tecnología e Innovación  |          |                                | 0          |           |          | 0            |
| c9) Otras Industrias y Otros Asuntos Económicos   |          |                                | 0          |           |          | 0            |
| <b>D. Otras No Clasificadas en Funciones Anteriores (D=d1+d2+d3+d4)</b>                           | <b>0</b> | <b>0</b>                       | <b>0</b>   | <b>0</b>  | <b>0</b> | <b>0</b>     |
| d1) Transacciones de la Deuda Pública / Costo Financiero de la Deuda                              |          |                                | 0          |           |          | 0            |
| d2) Transferencias, Participaciones y Aportaciones Entre Diferentes Niveles y Ordenes de Gobierno |          |                                | 0          |           |          | 0            |
| d3) Saneamiento del Sistema Financiero  |          |                                | 0          |           |          | 0            |
| d4) Adeudos de Ejercicios Fiscales Anteriores   |          |                                | 0          |           |          | 0            |
| <b>II. Gasto Etiquetado (II=A+B+C+D)</b>  | <b>0</b> | <b>0</b>                       | <b>0</b>   | <b>0</b>  | <b>0</b> | <b>0</b>     |
| <b>A. Gobierno (A=a1+a2+a3+a4+a5+a6+a7+a8)</b>  | <b>0</b> | <b>0</b>                       | <b>0</b>   | <b>0</b>  | <b>0</b> | <b>0</b>     |
| a1) Legislación   |          |                                | 0          |           |          | 0            |
| a2) Justicia  |          |                                | 0          |           |          | 0            |
| a3) Coordinación de la Política de Gobierno   |          |                                | 0          |           |          | 0            |
| a4) Relaciones Exteriores   |          |                                | 0          |           |          | 0            |
| a5) Asuntos Financieros y Hacendarios   |          |                                | 0          |           |          | 0            |
| a6) Seguridad Nacional  |          |                                | 0          |           |          | 0            |
| a7) Asuntos de Orden Público y de Seguridad Interior  |          |                                | 0          |           |          | 0            |
| a8) Otros Servicios Generales   |          |                                | 0          |           |          | 0            |
| <b>B. Desarrollo Social (B=b1+b2+b3+b4+b5+b6+b7)</b>  | <b>0</b> | <b>0</b>                       | <b>0</b>   | <b>0</b>  | <b>0</b> | <b>0</b>     |
| b1) Protección Ambiental  |          |                                | 0          |           |          | 0            |
| b2) Vivienda y Servicios a la Comunidad   |          |                                | 0          |           |          | 0            |
| b3) Salud   |          |                                | 0          |           |          | 0            |
| b4) Recreación, Cultura y Otras Manifestaciones Sociales  |          |                                | 0          |           |          | 0            |
| b5) Educación   |          |                                | 0          |           |          | 0            |
| b6) Protección Social   |          |                                | 0          |           |          | 0            |
| b7) Otros Asuntos Sociales  |          |                                | 0          |           |          | 0            |

*Handwritten signature*

| Estado Analítico del Ejercicio del Presupuesto de Egresos Detallado - LDF                         |                |                                |                  |                  |                  |                  |
|---|----------------|--------------------------------|------------------|------------------|------------------|------------------|
| Clasificación Funcional (Finalidad y Función)   |                |                                |                  |                  |                  |                  |
| Del 1 de Enero al 31 de Diciembre de 2022   |                |                                |                  |                  |                  |                  |
| (PESOS)   |                |                                |                  |                  |                  |                  |
| Concepto  | Egresos        |                                |                  |                  |                  | Subejercicio     |
|   | Aprobado       | Ampliaciones/<br>(Reducciones) | Modificado       | Devengado        | Pagado           |                  |
| <b>C. Desarrollo Económico (C=c1+c2+c3+c4+c5+c6+c7+c8+c9)</b>                                     | 0              | 0                              | 0                | 0                | 0                | 0                |
| c1) Asuntos Económicos, Comerciales y Laborales en General  |                |                                | 0                |                  |                  | 0                |
| c2) Agropecuaria, Silvicultura, Pesca y Caza  |                |                                | 0                |                  |                  | 0                |
| c3) Combustibles y Energía  |                |                                | 0                |                  |                  | 0                |
| c4) Minería, Manufacturas y Construcción  |                |                                | 0                |                  |                  | 0                |
| c5) Transporte  |                |                                | 0                |                  |                  | 0                |
| c6) Comunicaciones  |                |                                | 0                |                  |                  | 0                |
| c7) Turismo   |                |                                | 0                |                  |                  | 0                |
| c8) Ciencia, Tecnología e Innovación  |                |                                | 0                |                  |                  | 0                |
| c9) Otras Industrias y Otros Asuntos Económicos   |                |                                | 0                |                  |                  | 0                |
| <b>D. Otras No Clasificadas en Funciones Anteriores (D=d1+d2+d3+d4)</b>                           | 0              | 0                              | 0                | 0                | 0                | 0                |
| d1) Transacciones de la Deuda Pública / Costo Financiero de la Deuda                              |                |                                | 0                |                  |                  | 0                |
| d2) Transferencias, Participaciones y Aportaciones Entre Diferentes Niveles y Ordenes de Gobierno |                |                                | 0                |                  |                  | 0                |
| d3) Saneamiento del Sistema Financiero  |                |                                | 0                |                  |                  | 0                |
| d4) Adeudos de Ejercicios Fiscales Anteriores   |                |                                | 0                |                  |                  | 0                |
| <b>III. Total de Egresos (III = I + II)</b>   | <b>975,000</b> | <b>6,039,011</b>               | <b>7,014,011</b> | <b>2,051,798</b> | <b>2,047,816</b> | <b>4,962,212</b> |

Bajo protesta de decir verdad declaramos que los Estados Financieros y sus Notas, son razonablemente correctos y son responsabilidad del emisor.





**FORMATO 6 d) Estado Analítico del Ejercicio del Presupuesto de Egresos Detallado – LDF (Clasificación de Servicios Personales por Categoría)**

| Estado Analítico del Ejercicio del Presupuesto de Egresos Detallado - LDF<br>Clasificación de Servicios Personales por Categoría<br>Del 1 de Enero al 31 de Diciembre de 2022<br>(PESOS) |                |                                |                  |                  |                  |                  |
|--|----------------|--------------------------------|------------------|------------------|------------------|------------------|
| Concepto (c)   | Egresos        |                                |                  |                  |                  | Subejercicio (e) |
|  | Aprobado (d)   | Ampliaciones/<br>(Reducciones) | Modificado       | Devengado        | Pagado           |                  |
| <b>I. Gasto No Etiquetado (I=A+B+C+D+E+F)</b>  | <b>773,231</b> | <b>1,170,646</b>               | <b>1,943,877</b> | <b>1,474,258</b> | <b>1,474,258</b> | <b>469,620</b>   |
| A. Personal Administrativo y de Servicio Público   | 773,231        | 1,170,646                      | 1,943,877        | 1,474,258        | 1,474,258        | 469,620          |
| B. Magisterio  |                |                                | 0                |                  |                  | 0                |
| C. Servicios de Salud (C=c1+c2)  | 0              | 0                              | 0                | 0                | 0                | 0                |
| c1) Personal Administrativo  |                |                                | 0                |                  |                  | 0                |
| c2) Personal Médico, Paramédico y afin   |                |                                | 0                |                  |                  | 0                |
| D. Seguridad Pública   |                |                                | 0                |                  |                  | 0                |
| E. Gastos asociados a la implementación de nuevas leyes federales o reformas a las mismas (E = e1 + e2)  | 0              | 0                              | 0                | 0                | 0                | 0                |
| e1) Nombre del Programa o Ley 1  |                |                                | 0                |                  |                  | 0                |
| e2) Nombre del Programa o Ley 2  |                |                                | 0                |                  |                  | 0                |
| F. Sentencias laborales definitivas  |                |                                | 0                |                  |                  | 0                |
| <b>II. Gasto Etiquetado (II=A+B+C+D+E+F)</b>   | <b>0</b>       | <b>0</b>                       | <b>0</b>         | <b>0</b>         | <b>0</b>         | <b>0</b>         |
| A. Personal Administrativo y de Servicio Público   |                |                                | 0                |                  |                  | 0                |
| B. Magisterio  |                |                                | 0                |                  |                  | 0                |
| C. Servicios de Salud (C=c1+c2)  | 0              | 0                              | 0                | 0                | 0                | 0                |
| c1) Personal Administrativo  |                |                                | 0                |                  |                  | 0                |
| c2) Personal Médico, Paramédico y afin   |                |                                | 0                |                  |                  | 0                |
| D. Seguridad Pública   |                |                                | 0                |                  |                  | 0                |
| E. Gastos asociados a la implementación de nuevas leyes federales o reformas a las mismas (E = e1 + e2)  | 0              | 0                              | 0                | 0                | 0                | 0                |
| e1) Nombre del Programa o Ley 1  |                |                                | 0                |                  |                  | 0                |
| e2) Nombre del Programa o Ley 2  |                |                                | 0                |                  |                  | 0                |
| F. Sentencias laborales definitivas  |                |                                | 0                |                  |                  | 0                |
| <b>III. Total del Gasto en Servicios Personales (III = I + II)</b>   | <b>773,231</b> | <b>1,170,646</b>               | <b>1,943,877</b> | <b>1,474,258</b> | <b>1,474,258</b> | <b>469,620</b>   |

Bajo protesta de decir verdad declaramos que los Estados Financieros y sus Notas, son razonablemente correctos y son responsabilidad del emisor.

*recy*

FORMATO 7 a) Proyecciones de Ingresos – LDF

| FIDEICOMISO DE MANTENIMIENTO MONTERREY  |   |                   |                   |                   |                   |                   |
|---|---|-------------------|-------------------|-------------------|-------------------|-------------------|
| Proyecciones de Ingresos - LDF  |   |                   |                   |                   |                   |                   |
| (PESOS)   |   |                   |                   |                   |                   |                   |
| (CIFRAS NOMINALES)  |   |                   |                   |                   |                   |                   |
| Concepto (b)  | Año en Cuestión 2023 (de iniciativa de Ley) (c) | 2024 (d)          | 2025 (d)          | 2026 (d)          | 2027 (d)          | 2028 (d)          |
| <b>1. Ingresos de Libre Disposición (1=A+B+C+D+E+F+G+H+I+J+K+L)</b>                                 | <b>10,876,704</b>                               | <b>11,203,005</b> | <b>11,539,095</b> | <b>11,885,268</b> | <b>12,241,826</b> | <b>12,609,081</b> |
| A. Impuestos  | 0   | 0                 | 0                 | 0                 | 0                 | 0                 |
| B. Cuotas y Aportaciones de Seguridad Social  | 0   | 0                 | 0                 | 0                 | 0                 | 0                 |
| C. Contribuciones de Mejoras  | 0   | 0                 | 0                 | 0                 | 0                 | 0                 |
| D. Derechos   | 0   | 0                 | 0                 | 0                 | 0                 | 0                 |
| E. Productos  | 0   | 0                 | 0                 | 0                 | 0                 | 0                 |
| F. Aprovechamientos   | 0   | 0                 | 0                 | 0                 | 0                 | 0                 |
| G. Ingresos por Venta de Bienes y Prestación de Servicios   | 0   | 0                 | 0                 | 0                 | 0                 | 0                 |
| H. Participaciones  | 0   | 0                 | 0                 | 0                 | 0                 | 0                 |
| I. Incentivos Derivados de la Colaboración Fiscal   | 0   | 0                 | 0                 | 0                 | 0                 | 0                 |
| J. Transferencias y Asignaciones  | 10,876,704                                      | 11,203,005        | 11,539,095        | 11,885,268        | 12,241,826        | 12,609,081        |
| K. Convenios  | 0   | 0                 | 0                 | 0                 | 0                 | 0                 |
| L. Otros Ingresos de Libre Disposición  | 0   | 0                 | 0                 | 0                 | 0                 | 0                 |
| <b>2. Transferencias Federales Etiquetadas (2=A+B+C+D+E)</b>  | <b>0</b>  | <b>0</b>          | <b>0</b>          | <b>0</b>          | <b>0</b>          | <b>0</b>          |
| A. Aportaciones   | 0   | 0                 | 0                 | 0                 | 0                 | 0                 |
| B. Convenios  | 0   | 0                 | 0                 | 0                 | 0                 | 0                 |
| C. Fondos Distintos de Aportaciones   | 0   | 0                 | 0                 | 0                 | 0                 | 0                 |
| D. Transferencias, Asignaciones, Subsidios y Subvenciones, y Pensiones y Jubilaciones               | 0   | 0                 | 0                 | 0                 | 0                 | 0                 |
| E. Otras Transferencias Federales Etiquetadas   | 0   | 0                 | 0                 | 0                 | 0                 | 0                 |
| <b>3. Ingresos Derivados de Financiamientos (3=A)</b>   | <b>0</b>  | <b>0</b>          | <b>0</b>          | <b>0</b>          | <b>0</b>          | <b>0</b>          |
| A. Ingresos Derivados de Financiamientos  | 0   | 0                 | 0                 | 0                 | 0                 | 0                 |
| <b>4. Total de Ingresos Proyectados (4=1+2+3)</b>   | <b>10,876,704</b>                               | <b>11,203,005</b> | <b>11,539,095</b> | <b>11,885,268</b> | <b>12,241,826</b> | <b>12,609,081</b> |
| <b>Datos Informativos</b>   |   |                   |                   |                   |                   |                   |
| 1. Ingresos Derivados de Financiamientos con Fuente de Pago de Recursos de Libre Disposición        | 0   | 0                 | 0                 | 0                 | 0                 | 0                 |
| 2. Ingresos derivados de Financiamientos con Fuente de Pago de Transferencias Federales Etiquetadas | 0   | 0                 | 0                 | 0                 | 0                 | 0                 |
| 3. Ingresos Derivados de Financiamiento (3 = 1 + 2)   | 0   | 0                 | 0                 | 0                 | 0                 | 0                 |

*Handwritten signature*



FORMATO 7b) Proyecciones de Egresos – LDF

| FIDEICOMISO DE MANTENIMIENTO MONTERREY                    |   |                   |                   |                   |                   |                   |
|---|---|-------------------|-------------------|-------------------|-------------------|-------------------|
| Proyecciones de Egresos - LDF                             |   |                   |                   |                   |                   |                   |
| (PESOS)   |   |                   |                   |                   |                   |                   |
| (CIFRAS NOMINALES)  |   |                   |                   |                   |                   |                   |
| Concepto (b)  | Año en Cuestión<br>2023 (de proyecto de<br>presupuesto) (c) | 2024(d)           | 2025 (d)          | 2026 (d)          | 2027 (d)          | 2028 (d)          |
| <b>1. Gasto No Etiquetado (1=A+B+C+D+E+F+G+H+I)</b>       | <b>10,876,704</b>   | <b>11,203,006</b> | <b>11,539,096</b> | <b>11,885,269</b> | <b>12,241,827</b> | <b>12,609,082</b> |
| A. Servicios Personales                                   | 7,396,547   | 7,618,443         | 7,846,996         | 8,082,406         | 8,324,878         | 8,574,625         |
| B. Materiales y Suministros                               | 76,000  | 78,280            | 80,628            | 83,047            | 85,539            | 88,105            |
| C. Servicios Generales                                    | 3,300,158   | 3,399,163         | 3,501,137         | 3,606,172         | 3,714,357         | 3,825,787         |
| D. Transferencias, Asignaciones, Subsidios y Otras Ayudas | 0   | 0                 | 0                 | 0                 | 0                 | 0                 |
| E. Bienes Muebles, Inmuebles e Intangibles                | 104,000   | 107,120           | 110,334           | 113,644           | 117,053           | 120,565           |
| F. Inversión Pública                                      | 0   | 0                 | 0                 | 0                 | 0                 | 0                 |
| G. Inversiones Financieras y Otras Provisiones            | 0   | 0                 | 0                 | 0                 | 0                 | 0                 |
| H. Participaciones y Aportaciones                         | 0   | 0                 | 0                 | 0                 | 0                 | 0                 |
| I. Deuda Pública  | 0   | 0                 | 0                 | 0                 | 0                 | 0                 |
| <b>2. Gasto Etiquetado (2=A+B+C+D+E+F+G+H+I)</b>          | <b>0</b>  | <b>0</b>          | <b>0</b>          | <b>0</b>          | <b>0</b>          | <b>0</b>          |
| A. Servicios Personales                                   | 0   | 0                 | 0                 | 0                 | 0                 | 0                 |
| B. Materiales y Suministros                               | 0   | 0                 | 0                 | 0                 | 0                 | 0                 |
| C. Servicios Generales                                    | 0   | 0                 | 0                 | 0                 | 0                 | 0                 |
| D. Transferencias, Asignaciones, Subsidios y Otras Ayudas | 0   | 0                 | 0                 | 0                 | 0                 | 0                 |
| E. Bienes Muebles, Inmuebles e Intangibles                | 0   | 0                 | 0                 | 0                 | 0                 | 0                 |
| F. Inversión Pública                                      | 0   | 0                 | 0                 | 0                 | 0                 | 0                 |
| G. Inversiones Financieras y Otras Provisiones            | 0   | 0                 | 0                 | 0                 | 0                 | 0                 |
| H. Participaciones y Aportaciones                         | 0   | 0                 | 0                 | 0                 | 0                 | 0                 |
| I. Deuda Pública  | 0   | 0                 | 0                 | 0                 | 0                 | 0                 |
| <b>3. Total de Egresos Proyectados (3 = 1 + 2)</b>        | <b>10,876,704</b>   | <b>11,203,006</b> | <b>11,539,096</b> | <b>11,885,269</b> | <b>12,241,827</b> | <b>12,609,082</b> |





**FORMATO 7 c) Resultado de Ingresos – LDF**

| FIDEICOMISO MANTENIMIENTO DE MONTERREY  |                    |                    |                    |                    |                   |                  |
|---|--------------------|--------------------|--------------------|--------------------|-------------------|------------------|
| Resultados de Ingresos - LDF  |                    |                    |                    |                    |                   |                  |
| (PESOS)   |                    |                    |                    |                    |                   |                  |
| Concepto (b)  | 2017 (c)           | 2018 (c)           | 2019 (c)           | 2020 (c)           | 2021 (c)          | 2022 (d)         |
| <b>1. Ingresos de Libre Disposición (1=A+B+C+D+E+F+G+H+I+J+K+L)</b>                                 | <b>121,766,140</b> | <b>116,767,506</b> | <b>113,561,237</b> | <b>111,901,141</b> | <b>36,098,755</b> | <b>3,531,351</b> |
| A. Impuestos  | 0                  | 0                  | 0                  | 0                  | 0                 | 0                |
| B. Cuotas y Aportaciones de Seguridad Social  | 0                  | 0                  | 0                  | 0                  | 0                 | 0                |
| C. Contribuciones de Mejoras  | 0                  | 0                  | 0                  | 0                  | 0                 | 0                |
| D. Derechos   | 0                  | 0                  | 0                  | 0                  | 0                 | 0                |
| E. Productos  | 0                  | 0                  | 0                  | 0                  | 0                 | 0                |
| F. Aprovechamientos   | 0                  | 0                  | 0                  | 0                  | 0                 | 0                |
| G. Ingresos por Venta de Bienes y Prestación de Servicios   | 0                  | 0                  | 0                  | 0                  | 0                 | 0                |
| H. Participaciones  | 0                  | 0                  | 0                  | 0                  | 0                 | 0                |
| I. Incentivos Derivados de la Colaboración Fiscal   | 0                  | 0                  | 0                  | 0                  | 0                 | 0                |
| J. Transferencias y Asignaciones  | 120,000,000        | 110,000,000        | 110,000,000        | 110,000,000        | 35,538,880        | 3,339,744        |
| K. Convenios  | 0                  | 0                  | 0                  | 0                  | 0                 | 0                |
| L. Otros Ingresos de Libre Disposición  | 1,766,140          | 6,767,506          | 3,561,237          | 1,901,141          | 559,875           | 191,608          |
| <b>2. Transferencias Federales Etiquetadas (2=A+B+C+D+E)</b>  | <b>0</b>           | <b>0</b>           | <b>0</b>           | <b>0</b>           | <b>0</b>          | <b>0</b>         |
| A. Aportaciones   | 0                  | 0                  | 0                  | 0                  | 0                 | 0                |
| B. Convenios  | 0                  | 0                  | 0                  | 0                  | 0                 | 0                |
| C. Fondos Distintos de Aportaciones   | 0                  | 0                  | 0                  | 0                  | 0                 | 0                |
| D. Transferencias, Asignaciones, Subsidios y Subvenciones, y Pensiones y Jubilaciones               | 0                  | 0                  | 0                  | 0                  | 0                 | 0                |
| E. Otras Transferencias Federales Etiquetadas   | 0                  | 0                  | 0                  | 0                  | 0                 | 0                |
| <b>3. Ingresos Derivados de Financiamientos (3=A)</b>   | <b>0</b>           | <b>0</b>           | <b>0</b>           | <b>0</b>           | <b>0</b>          | <b>0</b>         |
| A. Ingresos Derivados de Financiamientos  | 0                  | 0                  | 0                  | 0                  | 0                 | 0                |
| <b>4. Total de Resultados de Ingresos (4=1+2+3)</b>   | <b>121,766,140</b> | <b>116,767,506</b> | <b>113,561,237</b> | <b>111,901,141</b> | <b>36,098,755</b> | <b>3,531,351</b> |
| <b>Datos Informativos</b>   |                    |                    |                    |                    |                   |                  |
| 1. Ingresos Derivados de Financiamientos con Fuente de Pago de Recursos de Libre Disposición        | 0                  | 0                  | 0                  | 0                  | 0                 | 0                |
| 2. Ingresos derivados de Financiamientos con Fuente de Pago de Transferencias Federales Etiquetadas | 0                  | 0                  | 0                  | 0                  | 0                 | 0                |
| 3. Ingresos Derivados de Financiamiento (3 = 1 + 2)   | 0                  | 0                  | 0                  | 0                  | 0                 | 0                |

*Handwritten signature*



**FORMATO 7 d) Resultado de Egresos – LDF**

| FIDEICOMISO DE MANTENIMIENTO MONTERREY                    |                |                    |                    |                    |                   |                  |
|---|----------------|--------------------|--------------------|--------------------|-------------------|------------------|
| Resultados de Egresos - LDF                               |                |                    |                    |                    |                   |                  |
| (PESOS)   |                |                    |                    |                    |                   |                  |
| Concepto (b)  | 2017 (c)       | 2018 (c)           | 2019 (c)           | 2020 (c)           | 2021 (c)          | 2022 (d)         |
| <b>1. Gasto No Etiquetado (1=A+B+C+D+E+F+G+H+I)</b>       | <b>603,257</b> | <b>152,126,830</b> | <b>153,281,826</b> | <b>104,853,313</b> | <b>82,620,496</b> | <b>2,047,816</b> |
| A. Servicios Personales                                   | 295,487        | 1,212,354          | 1,423,337          | 1,492,510          | 1,527,647         | 1,474,258        |
| B. Materiales y Suministros                               | 220            | 1,370,647          | 756,413            | 48,974             | 1,744,928         | 46,574           |
| C. Servicios Generales                                    | 307,550        | 1,102,086          | 1,377,780          | 1,365,427          | 7,628,817         | 510,486          |
| D. Transferencias, Asignaciones, Subsidios y Otras Ayudas | 0              | 0                  | 0                  | 0                  | 0                 | 0                |
| E. Bienes Muebles, Inmuebles e Intangibles                | 0              | 40,097,056         | 7,138,972          | 713,597            | 0                 | 16,499           |
| F. Inversión Pública                                      | 0              | 108,344,687        | 142,585,324        | 101,232,805        | 71,719,103        | 0                |
| G. Inversiones Financieras y Otras Provisiones            | 0              | 0                  | 0                  | 0                  | 0                 | 0                |
| H. Participaciones y Aportaciones                         | 0              | 0                  | 0                  | 0                  | 0                 | 0                |
| I. Deuda Pública  | 0              | 0                  | 0                  | 0                  | 0                 | 0                |
| <b>2. Gasto Etiquetado (2=A+B+C+D+E+F+G+H+I)</b>          | <b>0</b>       | <b>0</b>           | <b>0</b>           | <b>0</b>           | <b>0</b>          | <b>0</b>         |
| A. Servicios Personales                                   | 0              | 0                  | 0                  | 0                  | 0                 | 0                |
| B. Materiales y Suministros                               | 0              | 0                  | 0                  | 0                  | 0                 | 0                |
| C. Servicios Generales                                    | 0              | 0                  | 0                  | 0                  | 0                 | 0                |
| D. Transferencias, Asignaciones, Subsidios y Otras Ayudas | 0              | 0                  | 0                  | 0                  | 0                 | 0                |
| E. Bienes Muebles, Inmuebles e Intangibles                | 0              | 0                  | 0                  | 0                  | 0                 | 0                |
| F. Inversión Pública                                      | 0              | 0                  | 0                  | 0                  | 0                 | 0                |
| G. Inversiones Financieras y Otras Provisiones            | 0              | 0                  | 0                  | 0                  | 0                 | 0                |
| H. Participaciones y Aportaciones                         | 0              | 0                  | 0                  | 0                  | 0                 | 0                |
| I. Deuda Pública  | 0              | 0                  | 0                  | 0                  | 0                 | 0                |
| <b>3. Total del Resultado de Egresos (3=1+2)</b>          | <b>603,257</b> | <b>152,126,830</b> | <b>153,281,826</b> | <b>104,853,313</b> | <b>82,620,496</b> | <b>2,047,816</b> |

*Handwritten signature*



Informe de Estudios Actuariales

| FIDEICOMISO DE MANTENIMIENTO MONTERREY                                      |                          |       |                    |                  |                             |
|---|--------------------------|-------|--------------------|------------------|-----------------------------|
| Informe sobre Estudios Actuariales - LDF                                    |                          |       |                    |                  |                             |
|   | Pensiones y jubilaciones | Salud | Riesgos de trabajo | Invalidez y vida | Otras prestaciones sociales |
| <b>Tipo de Sistema</b>  |                          |       |                    |                  |                             |
| Prestación laboral o Fondo general para trabajadores del estado o municipio |                          |       |                    |                  |                             |
| Beneficio definido, Contribución definida o Mixto                           |                          |       |                    |                  |                             |
| <b>Población afiliada</b>   |                          |       |                    |                  |                             |
| <b>Activos</b>  |                          |       |                    |                  |                             |
| Edad máxima   |                          |       |                    |                  |                             |
| Edad mínima   |                          |       |                    |                  |                             |
| Edad promedio   |                          |       |                    |                  |                             |
| <b>Pensionados y Jubilados</b>  |                          |       |                    |                  |                             |
| Edad máxima   |                          |       |                    |                  |                             |
| Edad mínima   |                          |       |                    |                  |                             |
| Edad promedio   |                          |       |                    |                  |                             |
| <b>Beneficiarios</b>  |                          |       |                    |                  |                             |
| Promedio de años de servicio (trabajadores activos)                         |                          |       |                    |                  |                             |
| Aportación individual al plan de pensión como % del salario                 |                          |       |                    |                  |                             |
| Aportación del ente público al plan de pensión como % del salario           |                          |       |                    |                  |                             |
| Crecimiento esperado de los pensionados y jubilados (como %)                |                          |       |                    |                  |                             |
| Crecimiento esperado de los activos (como %)                                |                          |       |                    |                  |                             |
| Edad de Jubilación o Pensión  |                          |       |                    |                  |                             |
| Esperanza de vida   |                          |       |                    |                  |                             |
| <b>Ingresos del Fondo</b>   |                          |       |                    |                  |                             |
| Ingresos Anuales al Fondo de Pensiones                                      |                          |       |                    |                  |                             |
| <b>Nómina anual</b>   |                          |       |                    |                  |                             |
| Activos   |                          |       |                    |                  |                             |
| Pensionados y Jubilados   |                          |       |                    |                  |                             |
| Beneficiarios de Pensionados y Jubilados                                    |                          |       |                    |                  |                             |



| FIDEICOMISO DE MANTENIMIENTO MONTERREY<br>Informe sobre Estudios Actuariales - LDF           |                                   |       |                    |                  |                             |
|--|-----------------------------------|-------|--------------------|------------------|-----------------------------|
|  | Pensiones y jubilaciones          | Salud | Riesgos de trabajo | Invalidez y vida | Otras prestaciones sociales |
| <b>Monto mensual por pensión</b>   |                                   |       |                    |                  |                             |
| Máximo   |                                   |       |                    |                  |                             |
| Mínimo   |                                   |       |                    |                  |                             |
| Promedio   |                                   |       |                    |                  |                             |
| <b>Monto de la reserva</b>   |                                   |       |                    |                  |                             |
| <b>Valor presente de las obligaciones</b>  |                                   |       |                    |                  |                             |
| Pensiones y Jubilaciones en curso de pago  |                                   |       |                    |                  |                             |
| Generación actual  |                                   |       |                    |                  |                             |
| Generaciones futuras   |                                   |       |                    |                  |                             |
| <b>Valor presente de las contribuciones asociadas a los sueldos futuros de cotización X%</b> |                                   |       |                    |                  |                             |
| Generación actual  |                                   |       |                    |                  |                             |
| Generaciones futuras   |                                   |       |                    |                  |                             |
| <b>Valor presente de aportaciones futuras</b>  |                                   |       |                    |                  |                             |
| Generación actual  |                                   |       |                    |                  |                             |
| Generaciones futuras   |                                   |       |                    |                  |                             |
| Otros Ingresos   |                                   |       |                    |                  |                             |
| <b>Déficit/superávit actuarial</b>   |                                   |       |                    |                  |                             |
| Generación actual  |                                   |       |                    |                  |                             |
| Generaciones futuras   |                                   |       |                    |                  |                             |
| <b>Periodo de suficiencia</b>  |                                   |       |                    |                  |                             |
| Año de descapitalización   |                                   |       |                    |                  |                             |
| Tasa de rendimiento  |                                   |       |                    |                  |                             |
| <b>Estudio actuarial</b>   |                                   |       |                    |                  |                             |
| Año de elaboración del estudio actuarial   | 2021                              |       |                    |                  |                             |
| Empresa que elaboró el estudio actuarial   | BIMEXICO CONSULTORIA ACTUARIAL SC |       |                    |                  |                             |
|  |                                   |       |                    |                  |                             |

*Handwritten signature*

**FORMATO Guía de Cumplimiento de la Ley de Disciplina Financiera**

| FIDEICOMISO DE MANTENIMIENTO MONTERREY   |  |                                    |                   |                               |                           |                 |
|--|--|------------------------------------|-------------------|-------------------------------|---------------------------|-----------------|
| Guía de Cumplimiento de la Ley de Disciplina Financiera de las Entidades Federativas y Municipios  |  |                                    |                   |                               |                           |                 |
| Del 1 de enero al 31 de diciembre de 2022 (h)  |  |                                    |                   |                               |                           |                 |
| Indicadores de Observancia (c)   | Implementación   |                                    | Resultado         |                               | Fundamento (h)            | Comentarios (i) |
|  | SI   | NO                                 | Monto o valor (f) | Unidad (pesos/porcentaje) (g) |                           |                 |
|  | Mecanismo de Verificación (d)                                      | Fecha estimada de cumplimiento (e) |                   |                               |                           |                 |
| <b>INDICADORES PRESUPUESTARIOS</b>   |  |                                    |                   |                               |                           |                 |
| <b>A. INDICADORES CUANTITATIVOS</b>  |  |                                    |                   |                               |                           |                 |
| <b>1 Balance Presupuestario Sostenible (j)</b>   |  |                                    |                   |                               |                           |                 |
| a. Propuesto   | Iniciativa de Ley de Ingresos y Proyecto de Presupuesto de Egresos |                                    | 0                 | pesos                         | Art. 6 y 19 de la LDF     |                 |
| b. Estimada/Aprobado   | Ley de Ingresos y Presupuesto de Egresos                           |                                    | 0                 | pesos                         | Art. 6 y 19 de la LDF     |                 |
| c. Devengado   | Cuenta Pública / Formato 4 LDF                                     |                                    | 1,479,553         | pesos                         | Art. 6 y 19 de la LDF     |                 |
| <b>2 Balance Presupuestario de Recursos Disponibles Sostenible (k)</b>   |  |                                    |                   |                               |                           |                 |
| a. Propuesto   | Iniciativa de Ley de Ingresos y Proyecto de Presupuesto de Egresos |                                    | 0                 | pesos                         | Art. 6 y 19 de la LDF     |                 |
| b. Estimada/Aprobado   | Ley de Ingresos y Presupuesto de Egresos                           |                                    | 0                 | pesos                         | Art. 6 y 19 de la LDF     |                 |
| c. Devengado   | Cuenta Pública / Formato 4 LDF                                     |                                    | 1,479,553         | pesos                         | Art. 6 y 19 de la LDF     |                 |
| <b>3 Financiamiento Neto dentro del Techo de Financiamiento Neto (l)</b>   |  |                                    |                   |                               |                           |                 |
| a. Propuesto   | Iniciativa de Ley de Ingresos                                      |                                    | 0                 | pesos                         | Art. 6, 19 y 46 de la LDF |                 |
| b. Estimada  | Ley de Ingresos  |                                    | 0                 | pesos                         | Art. 6, 19 y 46 de la LDF |                 |
| c. Devengado   | Cuenta Pública / Formato 4 LDF                                     |                                    | 0                 | pesos                         | Art. 6, 19 y 46 de la LDF |                 |
| <b>4 Recursos destinados a la atención de desastres naturales</b>  |  |                                    |                   |                               |                           |                 |
| <b>a. Asignación al fideicomiso para desastres naturales (m)</b>   |  |                                    |                   |                               |                           |                 |
| a.1 Aprobado   | Reporte Trim. Formato 6 a)   |                                    | 0                 | pesos                         | Art. 9 de la LDF          |                 |
| a.2 Pagado   | Cuenta Pública / Formato 6 a)                                      |                                    | 0                 | pesos                         | Art. 9 de la LDF          |                 |
| b. Aportación promedio realizada por la Entidad Federativa durante los 5 ejercicios previos, para infraestructura dañada por desastres naturales (n) | Autorizaciones de recursos aprobados por el FONDEN                 |                                    | 0                 | pesos                         | Art. 9 de la LDF          |                 |
| c. Saldo del fideicomiso para desastres naturales (o)  | Cuenta Pública / Auxiliar de Cuentas                               |                                    | 0                 | pesos                         | Art. 9 de la LDF          |                 |
| d. Costo promedio de los últimos 5 ejercicios de la reconstrucción de infraestructura dañada por desastres naturales (p)                             | Autorizaciones de recursos aprobados por el FONDEN                 |                                    | 0                 | pesos                         | Art. 9 de la LDF          |                 |






| FIDEICOMISO DE MANTENIMIENTO MONTERREY<br>Guía de Cumplimiento de la Ley de Disciplina Financiera de las Entidades Federativas y Municipios<br>Del 1 de enero al 31 de diciembre de 2022 (b) |   |                                    |                   |                               |                                 |  |
|--|---|------------------------------------|-------------------|-------------------------------|---------------------------------|--|
| Indicadores de Observancia (c)   | Implementación  |                                    | Resultado         |                               | Fundamento (h)                  | Comentarios (i)  |
|  | SI  | NO                                 | Monto o valor (f) | Unidad (pesos/porcentaje) (g) |                                 |  |
|  | Mecanismo de Verificación (d)   | Fecha estimada de cumplimiento (e) |                   |                               |                                 |  |
| <b>INDICADORES PRESUPUESTARIOS</b>   |   |                                    |                   |                               |                                 |  |
| <b>A. INDICADORES CUANTITATIVOS</b>  |   |                                    |                   |                               |                                 |  |
| <b>5 Techo para servicios personales (c)</b>   |   |                                    |                   |                               |                                 |  |
| a. Asignación en el Presupuesto de Egresos   | Reporte Trím. Formato 8 d)  |                                    | 1,943,877         | pesos                         | Art. 10 y 21 de la LDF          |  |
| b. Devengado   | Reporte Trím. Formato 8 d)  |                                    | 1,474,258         | pesos                         | Art. 13 fracc. V y 21 de la LDF |  |
| <b>6 Previsiones de gasto para compromisos de pago derivados de APPs (j)</b>   |   |                                    |                   |                               |                                 |  |
| a. Asignación en el Presupuesto de Egresos   | Presupuesto de Egresos  |                                    | 0                 | pesos                         | Art. 11 y 21 de la LDF          |  |
| <b>7 Techo de ADEFAS para el ejercicio fiscal (s)</b>  |   |                                    |                   |                               |                                 |  |
| a. Propuesto   | Proyecto de Presupuesto de Egresos  |                                    | 0                 | pesos                         | Art. 12 y 20 de la LDF          |  |
| b. Aprobado  | Reporte Trím. Formato 6 a)  |                                    | 0                 | pesos                         | Art. 12 y 20 de la LDF          |  |
| c. Devengado   | Cuenta Pública / Formato 8 a)   |                                    | 0                 | pesos                         | Art. 12 y 20 de la LDF          |  |
| <b>B. INDICADORES CUALITATIVOS</b>   |   |                                    |                   |                               |                                 |  |
| <b>1 Iniciativa de Ley de Ingresos y Proyecto de Presupuesto de Egresos</b>  |   |                                    |                   |                               |                                 |  |
| a. Objetivos anuales, estrategias y metas para el ejercicio fiscal (l)   | Iniciativa de Ley de Ingresos y Proyecto de Presupuesto de Egresos                      |                                    |                   |                               | Art. 5 y 18 de la LDF           | <a href="https://portal.monterrey.gob.mx/portal/portal/2022/respuestas_de_susceptos_2022.pdf">https://portal.monterrey.gob.mx/portal/portal/2022/respuestas_de_susceptos_2022.pdf</a><br><a href="https://portal.monterrey.gob.mx/portal/portal/2022/proyecto_de_egresos_2022.pdf">https://portal.monterrey.gob.mx/portal/portal/2022/proyecto_de_egresos_2022.pdf</a>       |
| b. Proyecciones de ejercicios posteriores (m)  | Iniciativa de Ley de Ingresos y Proyecto de Presupuesto de Egresos / Formatos 7 a) y b) |                                    |                   |                               | Art. 5 y 18 de la LDF           | <a href="https://portal.monterrey.gob.mx/portal/portal/2022/Presupuesto_de_Ingresos_2022.pdf">https://portal.monterrey.gob.mx/portal/portal/2022/Presupuesto_de_Ingresos_2022.pdf</a><br><a href="https://portal.monterrey.gob.mx/portal/portal/2022/Presupuesto_de_Egresos_2022.pdf">https://portal.monterrey.gob.mx/portal/portal/2022/Presupuesto_de_Egresos_2022.pdf</a> |
| c. Descripción de riesgos relevantes y propuestas de acción para enfrentarlos (n)  | Iniciativa de Ley de Ingresos y Proyecto de Presupuesto de Egresos                      |                                    |                   |                               | Art. 5 y 18 de la LDF           | <a href="https://portal.monterrey.gob.mx/portal/portal/2022/Presupuesto_de_Ingresos_2022.pdf">https://portal.monterrey.gob.mx/portal/portal/2022/Presupuesto_de_Ingresos_2022.pdf</a><br><a href="https://portal.monterrey.gob.mx/portal/portal/2022/Presupuesto_de_Egresos_2022.pdf">https://portal.monterrey.gob.mx/portal/portal/2022/Presupuesto_de_Egresos_2022.pdf</a> |
| d. Resultados de ejercicios fiscales anteriores y el ejercicio fiscal en cuestión (o)  | Iniciativa de Ley de Ingresos y Proyecto de Presupuesto de Egresos / Formatos 7 c) y d) |                                    |                   |                               | Art. 5 y 18 de la LDF           | <a href="https://portal.monterrey.gob.mx/portal/portal/2022/Presupuesto_de_Ingresos_2022.pdf">https://portal.monterrey.gob.mx/portal/portal/2022/Presupuesto_de_Ingresos_2022.pdf</a><br><a href="https://portal.monterrey.gob.mx/portal/portal/2022/Presupuesto_de_Egresos_2022.pdf">https://portal.monterrey.gob.mx/portal/portal/2022/Presupuesto_de_Egresos_2022.pdf</a> |
| e. Estudio actual de las pensiones de sus trabajadores (x)   | Proyecto de Presupuesto de Egresos / Formato 8  |                                    |                   |                               | Art. 5 y 18 de la LDF           | <a href="https://portal.monterrey.gob.mx/portal/portal/2022/Presupuesto_de_Ingresos_2022.pdf">https://portal.monterrey.gob.mx/portal/portal/2022/Presupuesto_de_Ingresos_2022.pdf</a><br><a href="https://portal.monterrey.gob.mx/portal/portal/2022/Presupuesto_de_Egresos_2022.pdf">https://portal.monterrey.gob.mx/portal/portal/2022/Presupuesto_de_Egresos_2022.pdf</a> |
| <b>2 Balance Presupuestario de Recursos Disponibles, en caso de ser negativo</b>   |   |                                    |                   |                               |                                 |  |
| a. Razones excepcionales que justifiquen el Balance Presupuestario de Recursos Disponibles negativo (y)  | Iniciativa de Ley de Ingresos o Proyecto de Presupuesto de Egresos                      |                                    |                   |                               | Art. 6 y 19 de la LDF           |  |
| b. Fuente de recursos para cubrir el Balance Presupuestario de Recursos Disponibles negativo (z)   | Iniciativa de Ley de Ingresos o Proyecto de Presupuesto de Egresos                      |                                    |                   |                               | Art. 6 y 19 de la LDF           |  |
| c. Número de ejercicios fiscales y acciones necesarias para cubrir el Balance Presupuestario de Recursos Disponibles negativo (aa)   | Iniciativa de Ley de Ingresos o Proyecto de Presupuesto de Egresos                      |                                    |                   |                               | Art. 6 y 19 de la LDF           |  |
| d. Informes Trimestrales sobre el avance de las acciones para recuperar el Balance Presupuestario de Recursos Disponibles (ab)   | Reporte Trím. y Cuenta Pública  |                                    |                   |                               | Art. 6 y 19 de la LDF           |  |

*[Handwritten signature]*

| FIDEICOMISO DE MANTENIMIENTO MONTERREY   |   |                                    |                   |                               |                                   |   |
|--|---|------------------------------------|-------------------|-------------------------------|-----------------------------------|---|
| Guía de Cumplimiento de la Ley de Disciplina Financiera de las Entidades Federativas y Municipios  |   |                                    |                   |                               |                                   |   |
| Del 1 de enero al 31 de diciembre de 2022 (b)  |   |                                    |                   |                               |                                   |   |
| Indicadores de Observancia (c)   | Implementación  |                                    | Resultado         |                               | Fundamento (h)                    | Comentarios (i)   |
|  | SI  | NO                                 | Monto o valor (f) | Unidad (pesos/porcentaje) (g) |                                   |   |
|  | Mecanismo de Verificación (d)   | Fecha estimada de cumplimiento (e) |                   |                               |                                   |   |
| <b>INDICADORES PRESUPUESTARIOS</b>   |   |                                    |                   |                               |                                   |   |
| <b>B. INDICADORES CUALITATIVOS</b>   |   |                                    |                   |                               |                                   |   |
| <b>3 Servicios Personales</b>  |   |                                    |                   |                               |                                   |   |
| a. Remuneraciones de los servidores públicos (cc)  | Proyecto de Presupuesto   |                                    |                   |                               | Art. 10 y 21 de la LDF            | <a href="https://portal.monterrey.gob.mx/portal/2022/Presupuesto-de-Egresos-2022.pdf">https://portal.monterrey.gob.mx/portal/2022/Presupuesto-de-Egresos-2022.pdf</a> |
| b. Previsiones salariales y económicas para cubrir incrementos salariales, creación de plazas y otros (dd)   | Proyecto de Presupuesto   |                                    |                   |                               | Art. 10 y 21 de la LDF            | <a href="https://portal.monterrey.gob.mx/portal/2022/Presupuesto-de-Egresos-2022.pdf">https://portal.monterrey.gob.mx/portal/2022/Presupuesto-de-Egresos-2022.pdf</a> |
| <b>INDICADORES DEL EJERCICIO PRESUPUESTARIO</b>  |   |                                    |                   |                               |                                   |   |
| <b>A. INDICADORES CUANTITATIVOS</b>  |   |                                    |                   |                               |                                   |   |
| <b>1 Ingresos Excedentes derivados de Ingresos de Libre Disposición</b>  |   |                                    |                   |                               |                                   |   |
| a. Monto de Ingresos Excedentes derivados de ILD (ee)  | Cuenta Pública / Formato 5  |                                    | 2,364,744         | pesos                         | Art. 14 y 21 de la LDF            |   |
| b. Monto de Ingresos Excedentes derivados de ILD destinados al fin del A.14, fracción I de la LDF (ff)   | Cuenta Pública  |                                    | 0                 | pesos                         | Art. 14 y 21 de la LDF            |   |
| c. Monto de Ingresos Excedentes derivados de ILD destinados al fin del A.14, fracción II, a) de la LDF (gg)  | Cuenta Pública  |                                    | 0                 | pesos                         | Art. 14 y 21 de la LDF            |   |
| d. Monto de Ingresos Excedentes derivados de ILD destinados al fin del A.14, fracción II, b) de la LDF (hh)  | Cuenta Pública  |                                    | 0                 | pesos                         | Art. 14 y 21 de la LDF            |   |
| e. Monto de Ingresos Excedentes derivados de ILD destinados al fin del artículo noveno transitorio de la LDF (ii)  |   |                                    | 0                 | pesos                         | Art. Noveno Transitorio de la LDF |   |
| f. Monto de Ingresos Excedentes derivados de ILD destinados al fin señalado por el Artículo 14, párrafo segundo y en el artículo 21 y Noveno Transitorio de la LDF (jj)                      |   |                                    | 0                 | pesos                         | Art. 14 y 21 de la LDF            |   |
| g. Monto de Ingresos Excedentes derivados de ILD en un nivel de endeudamiento sostenible de acuerdo al Sistema de Aleras hasta por el 5% de los recursos para cubrir el Gasto Corriente (kk) |   |                                    | 0                 | pesos                         | Art. 14 y 21 de la LDF            |   |
| <b>B. INDICADORES CUALITATIVOS</b>   |   |                                    |                   |                               |                                   |   |
| 1 Análisis Costo-Beneficio para programas o proyectos de inversión mayores a 10 millones de UDIS (ll)  | Página de internet de la Secretaría de Finanzas o Tesorería Municipal |                                    |                   |                               | Art. 13 frac. III y 21 de la LDF  |   |
| 2 Análisis de conveniencia y análisis de transferencia de riesgos de los proyectos APPs (mm)   | Página de internet de la Secretaría de Finanzas o Tesorería Municipal |                                    |                   |                               | Art. 13 frac. III y 21 de la LDF  |   |
| 3 Identificación de población objetivo, destino y temporalidad de subsidios (nn)   | Página de internet de la Secretaría de Finanzas o Tesorería Municipal |                                    |                   |                               | Art. 13 frac. VII y 21 de la LDF  |   |
| <b>INDICADORES DE DEUDA PÚBLICA</b>  |   |                                    |                   |                               |                                   |   |
| <b>A. INDICADORES CUANTITATIVOS</b>  |   |                                    |                   |                               |                                   |   |
| <b>1 Obligaciones a Corto Plazo</b>  |   |                                    |                   |                               |                                   |   |
| a. Límite de Obligaciones a Corto Plazo (mm)   |   |                                    | 0                 | pesos                         | Art. 30 frac. 1 de la LDF         |   |
| b. Obligaciones a Corto Plazo (nn)   |   |                                    | 0                 | pesos                         | Art. 30 frac. 1 de la LDF         |   |







FIDEICOMISO  
DE MANTENIMIENTO  
MONTERREY



## Cuenta Pública Sector Paramunicipal del Municipio de Monterrey

- Fideicomiso “Distrito Tec”



Gobierno  
de  
—  
Monterrey




# Cuenta Pública 2022

**FIDEICOMISO BP1718 "DISTRITO TEC"**

Marzo 2023

(SIN TEXTO)




2

**CONTENIDO**

---

|  |    |
|--|----|
| Introducción y Fundamento legal  | 4  |
| <b>I. Información Contable de acuerdo a la Norma emitida por el Consejo Nacional de Armonización Contable (CONAC)</b>        |    |
| a) Estado de situación financiera  | 6  |
| b) Estado de actividades   | 7  |
| c) Estado de variación en la hacienda pública  | 9  |
| d) Estado de cambios en la situación financiera (origen y aplicación)  | 10 |
| e) Estado de flujos de Efectivo  | 12 |
| f) Notas a los estados financieros   | 14 |
| g) Estado analítico del activo   | 28 |
| h) Estado analítico de la deuda y otros pasivos  | 29 |
| <b>II. Información Presupuestaria de acuerdo a la Norma emitida por el Consejo Nacional de Armonización Contable (CONAC)</b> |    |
| a) Estado analítico de los ingresos  | 31 |
| b) Estado analítico del ejercicio del presupuesto de egresos (Clasificación Administrativa)                                  | 33 |
| c) Estado analítico del ejercicio del presupuesto de egresos (Clasificación Económica - por Tipo de Gasto)                   | 34 |
| d) Estado analítico del ejercicio del presupuesto de egresos (Clasificación por Objeto del Gasto - Capítulo y Concepto)      | 35 |
| e) Estado analítico del ejercicio del presupuesto de egresos (Categoría Programática)  | 37 |
| f) Estado analítico del ejercicio del presupuesto de egresos (Clasificación Funcional - Finalidad y Función)                 | 38 |
| <b>III - Anexos</b>  |    |
| a) Integración de bienes inmuebles, muebles e intangibles al 31 de diciembre de 2022   | 41 |
| b) Relación de cuentas bancarias específicas   | 43 |
| c) Formatos de la Ley de Disciplina Financiera   | 45 |



## INTRODUCCIÓN Y FUNDAMENTO LEGAL


El Director General del Fideicomiso Distrito Tec, presentó ante el Comité Técnico del Fideicomiso, el Informe de Cuenta Pública de 2022, a fin de dar cumplimiento a lo establecido en la Cláusula DÉCIMA numeral 4 del contrato de Fideicomiso, a fin de dar cumplimiento a lo establecido en los Artículos 48 y 49 de la Ley General de Contabilidad Gubernamental, considerando los aspectos normativos que obligan al Fideicomiso a la elaboración del mismo y bajo los principios de una transparencia absoluta que permiten dar a conocer en forma clara el comportamiento que tuvieron las Finanzas Públicas del ente durante el período que se presenta.

Para efectos de su presentación y cumplimiento a la Ley de Disciplina Financiera de las Entidades Federativas y los Municipios, en el Artículo 58, menciona que los Entes Públicos se sujetarán a la Ley General de Contabilidad Gubernamental para presentar la información financiera en los periodos correspondientes y en su respectiva Cuenta Pública, así mismo en los Criterios para la elaboración y presentación homogénea de la información financiera y de los formatos a que hace referencia la Ley de Disciplina Financiera de las Entidades Federativas y los Municipios, publicados en el Diario Oficial el día 11 de octubre de 2016, señala en el numeral 8 Publicación y Entrega de Información; Los formatos para dar cumplimiento a la LDF especificados en el Anexo 1 se deberán publicar en la página oficial de internet del propio Ente Público, o en su caso, de la Entidad Federativa o Municipio, según se trate, de acuerdo a los tiempos en los cuales deben de presentar sus informes trimestrales, conforme lo establece la LGCG.

Los integrantes del Comité Técnico del Fideicomiso, según consta en la **Novena Acta de Acuerdos del Comité Técnico 2021-2024 realizada el 17 de marzo del 2023**, analizaron y aprobaron la Cuenta Pública del 2022.

Una vez aprobado el contenido del presente reporte, se remitió al H. Congreso del Estado de Nuevo León, a fin de dar cumplimiento a lo establecido en el Artículo 33, Fracción III, Inciso e) de la Ley de Gobierno Municipal, los Artículos 7, 9 y 14 de la Ley de Fiscalización Superior del Estado de Nuevo León, y al Artículo 55 de la Ley General de Contabilidad Gubernamental.


A continuación se presenta la Cuenta Pública 2022 del Fideicomiso Distrito Tec.



4



**Fideicomiso Distrito Tec**  
Cuenta Pública 2022



Gobierno  
de  
—  
Monterrey

**I. Información Contable de acuerdo a la  
Norma emitida por el Consejo Nacional de  
Armonización Contable (CONAC)**

Cuenta Pública 2022  
FIDEICOMISO DISTRITO TEC  
Estado de Situación Financiera  
Al 31 de Diciembre de 2022  
(Cifras en Pesos)

| Cuentas   | 2022                 | 2021                 | Cuentas   | 2022                 | 2021                 |
|---|----------------------|----------------------|---|----------------------|----------------------|
| <b>ACTIVO</b>   |                      |                      | <b>PASIVO</b>   |                      |                      |
| <b>Activo Circulante</b>                                      |                      |                      | <b>Pasivo Circulante</b>  |                      |                      |
| Efectivo y Equivalentes                                       | 20,813,968.15        | 24,578,034.60        | Cuentas por Pagar a Corto Plazo   | 54,412.13            | 160,515.90           |
| Derechos a Recibir Efectivo o Equivalentes                    | 0.00                 | 10,000.00            | Documentos por Pagar a Corto Plazo  | 0.00                 | 0.00                 |
| Derechos a Recibir Bienes o Servicios                         | 1,901,603.08         | -0.05                | Porción a Corto Plazo de la Deuda Pública a Largo Plazo                             | 0.00                 | 0.00                 |
| Inventarios   | 0.00                 | 0.00                 | Títulos y Valores a Corto Plazo   | 0.00                 | 0.00                 |
| Almacenes   | 0.00                 | 0.00                 | Pasivos Diferidos a Corto Plazo   | 0.00                 | 0.00                 |
| Estimación por Pérdida o Deterioro de Activos Circulantes     | 0.00                 | 0.00                 | Fondos y Bienes de Terceros en Garantía y/o Administración a Corto Plazo            | 0.00                 | 0.00                 |
| Otros Activos Circulantes                                     | 0.00                 | 0.00                 | Provisiones a Corto Plazo   | 0.00                 | 0.00                 |
| <b>Total de Activos Circulantes</b>                           | <b>22,715,571.23</b> | <b>24,588,034.55</b> | Otros Pasivos a Corto Plazo   | 0.00                 | 0.00                 |
| <b>Activo No Circulante</b>                                   |                      |                      | <b>Total de Pasivos Circulantes</b>   | <b>54,412.13</b>     | <b>160,515.90</b>    |
| Inversiones Financieras a Largo Plazo                         | 0.00                 | 0.00                 | <b>Pasivo No Circulante</b>   |                      |                      |
| Derechos a Recibir Efectivo o Equivalentes a Largo Plazo      | 0.00                 | 0.00                 | Cuentas por Pagar a Largo Plazo   | 0.00                 | 0.00                 |
| Bienes Inmuebles, Infraestructura y Construcciones en Proceso | 20,714,049.61        | 0.02                 | Documentos por Pagar a Largo Plazo  | 0.00                 | 0.00                 |
| Bienes Muebles  | 100,106.94           | 100,106.94           | Deuda Pública a Largo Plazo   | 0.00                 | 0.00                 |
| Activos Intangibles   | 0.00                 | 0.00                 | Pasivos Diferidos a Largo Plazo   | 0.00                 | 0.00                 |
| Depreciación, Deterioro y Amortización Acumulada de Bienes    | -75,299.36           | -44,625.92           | Fondos y Bienes de Terceros en Garantía y/o en Administración a Largo Plazo         | 0.00                 | 0.00                 |
| Activos Diferidos   | 0.00                 | 0.00                 | Provisiones a Largo Plazo   | 0.00                 | 0.00                 |
| Estimación por Pérdida o Deterioro de Activos no Circulantes  | 0.00                 | 0.00                 | <b>Total de Pasivos No Circulantes</b>  | <b>0.00</b>          | <b>0.00</b>          |
| Otros Activos no Circulantes                                  | 0.00                 | 0.00                 | <b>Total del Pasivo</b>   | <b>54,412.13</b>     | <b>160,515.90</b>    |
| <b>Total de Activos No Circulantes</b>                        | <b>20,738,857.19</b> | <b>65,481.04</b>     | <b>HACIENDA PÚBLICA/PATRIMONIO</b>  |                      |                      |
| <b>Total del Activo</b>                                       | <b>43,454,428.42</b> | <b>24,641,515.59</b> | Hacienda Pública/Patrimonio Contribuido   | 0.00                 | 0.00                 |
|   |                      |                      | Aportaciones  | 0.00                 | 0.00                 |
|   |                      |                      | Donaciones de Capital   | 0.00                 | 0.00                 |
|   |                      |                      | Actualización de la Hacienda Pública (Patrimonio)                                   | 0.00                 | 0.00                 |
|   |                      |                      | <b>Hacienda Pública/Patrimonio Generado</b>   | <b>43,400,016.29</b> | <b>24,480,999.69</b> |
|   |                      |                      | Resultados del Ejercicio (Ahorro/Desahorro)   | 18,919,016.80        | -14,434,693.70       |
|   |                      |                      | Resultados de Ejercicios Anteriores   | 24,480,999.69        | 38,915,693.39        |
|   |                      |                      | Revalúos  | 0.00                 | 0.00                 |
|   |                      |                      | Reservas  | 0.00                 | 0.00                 |
|   |                      |                      | Rectificaciones de Resultados de Ejercicios Anteriores                              | 0.00                 | 0.00                 |
|   |                      |                      | <b>Exceso o Insuficiencia en la Actualización de la Hacienda Pública/Patrimonio</b> | <b>0.00</b>          | <b>0.00</b>          |
|   |                      |                      | Resultado por Posición Monetaria  | 0.00                 | 0.00                 |
|   |                      |                      | Resultado por Tenencia de Activos no Monetarios                                     | 0.00                 | 0.00                 |
|   |                      |                      | <b>Total Hacienda Pública/Patrimonio</b>  | <b>43,400,016.29</b> | <b>24,480,999.69</b> |
|   |                      |                      | <b>Total del Pasivo y Hacienda Pública /Patrimonio</b>                              | <b>43,454,428.42</b> | <b>24,641,515.69</b> |

Bajo protesta de decir verdad declaramos que los Estados Financieros y sus notas, son razonablemente correctos y son responsabilidad del emisor.


Lic. Edgar Rodolfo Olaiz Ortiz  
Director General del Fideicomiso Distrito Tec

Lic. Pablo Arturo Medina Sanchez  
Coordinador Operativo del Fideicomiso Distrito Tec



Cuenta Pública 2022  
FIDECOMISO DISTRITO TEC  
Estado de Actividades  
Del 1 de Enero al 31 de Diciembre de 2022  
(Cifras en Pesos)

| Concepto  | 2022          | 2021          |
|---|---------------|---------------|
| <b>INGRESOS Y OTROS BENEFICIOS</b>  |               |               |
| <b>Ingresos de Gestión</b>  | 0.00          | 0.00          |
| Impuestos   | 0.00          | 0.00          |
| Cuotas y Aportaciones de Seguridad Social   | 0.00          | 0.00          |
| Contribuciones de Mejoras   | 0.00          | 0.00          |
| Derechos  | 0.00          | 0.00          |
| Productos   | 0.00          | 0.00          |
| Aprovechamientos  | 0.00          | 0.00          |
| Ingresos por Venta de Bienes y Prestación de Servicios  | 0.00          | 0.00          |
| <b>Participaciones, Aportaciones, Convenios, Incentivos Derivados de la Colaboración Fiscal, Fondos Distintos de Aportaciones, Transferencias, Asignaciones, Subsidios y Subvenciones, y Pensiones y Jubilaciones</b> | 20,000,000.00 | 17,000,000.00 |
| Participaciones, Aportaciones, Convenios, Incentivos Derivados de la Colaboración Fiscal y Fondos Distintos de Aportaciones   | 0.00          | 0.00          |
| Transferencias, Asignaciones, Subsidios y Subvenciones, y Pensiones y Jubilaciones  | 20,000,000.00 | 17,000,000.00 |
| <b>Otros Ingresos y Beneficios</b>  | 1,003,720.65  | 847,308.72    |
| Ingresos Financieros  | 968,720.65    | 757,299.72    |
| Incremento por Variación de Inventarios   | 0.00          | 0.00          |
| Disminución del Exceso de Estimaciones por Pérdida o Deterioro u Obsolescencia  | 0.00          | 0.00          |
| Disminución del Exceso de Provisiones   | 0.00          | 0.00          |
| Otros Ingresos y Beneficios Varios  | 35,000.00     | 90,009.00     |
| <b>Total de Ingresos y Otros Beneficios</b>   | 21,003,720.65 | 17,847,308.72 |
| <b>GASTOS Y OTRAS PÉRDIDAS</b>  |               |               |
| <b>Gastos de Funcionamiento</b>   | 2,054,030.61  | 2,429,930.12  |
| Servicios Personales  | 1,374,653.50  | 1,593,316.94  |
| Materiales y Suministros  | 18,897.41     | 22,020.31     |
| Servicios Generales   | 660,479.70    | 814,592.87    |



Cuenta Pública 2022  
FIDUCOMISO DISTRITO TEC  
Estado de Actividades  
Del 1 de Enero al 31 de Diciembre de 2022  
(Cifras en Pesos)

| Concepto  | 2022          | 2021           |
|---|---------------|----------------|
| <b>Transferencias, Asignaciones, Subsidios y Otras Ayudas</b>                     | 0.00          | 0.00           |
| Transferencias Internas y Asignaciones al Sector Público                          | 0.00          | 0.00           |
| Transferencias al Resto del Sector Público  | 0.00          | 0.00           |
| Subsidios y Subvenciones  | 0.00          | 0.00           |
| Ayudas Sociales   | 0.00          | 0.00           |
| Pensiones y Jubilaciones  | 0.00          | 0.00           |
| Transferencias a Fideicomisos, Mandatos y Contratos Análogos                      | 0.00          | 0.00           |
| Transferencias a la Seguridad Social  | 0.00          | 0.00           |
| Donativos   | 0.00          | 0.00           |
| Transferencias al Exterior  | 0.00          | 0.00           |
| <b>Participaciones y Aportaciones</b>   | 0.00          | 0.00           |
| Participaciones   | 0.00          | 0.00           |
| Aportaciones  | 0.00          | 0.00           |
| Convenios   | 0.00          | 0.00           |
| <b>Intereses, Comisiones y Otros Gastos de la Deuda Pública</b>                   | 0.00          | 0.00           |
| Intereses de la Deuda Pública   | 0.00          | 0.00           |
| Comisiones de la Deuda Pública  | 0.00          | 0.00           |
| Gastos de la Deuda Pública  | 0.00          | 0.00           |
| Costo por Coberturas  | 0.00          | 0.00           |
| Apoyos Financieros  | 0.00          | 0.00           |
| <b>Otros Gastos y Pérdidas Extraordinarias</b>                                    | 30,673.44     | 30,481.12      |
| Estimaciones, Depreciaciones, Deterioros, Obsolescencia y Amortizaciones          | 30,673.44     | 30,481.12      |
| Provisiones   | 0.00          | 0.00           |
| Disminución de Inventarios  | 0.00          | 0.00           |
| Aumento por Insuficiencia de Estimaciones por Pérdida o Deterioro u Obsolescencia | 0.00          | 0.00           |
| Aumento por Insuficiencia de Provisiones  | 0.00          | 0.00           |
| Otros Gastos  | 0.00          | 0.00           |
| <b>Inversión Pública</b>  | 0.00          | 29,821,591.18  |
| Inversión Pública no Capitalizable  | 0.00          | 29,821,591.18  |
| <b>Total de Gastos y Otras Pérdidas</b>   | 2,084,704.05  | 32,282,002.42  |
| <b>Resultados del Ejercicio (Ahorro/Desahorro)</b>                                | 18,919,016.60 | -14,434,693.70 |

Bajo protesta de decir verdad declaramos que los Estados Financieros y sus notas, son razonablemente correctos y son responsabilidad del emisor.

Lic. Edgar Rodolfo Olafiz Ortiz  
Director General del Fideicomiso Distrito Tec

Lic. Pablo Arturo Medina Sanchez  
Coordinador Operativo del Fideicomiso Distrito Tec

Cuenta Pública 2022  
FIDEICOMISO DISTRITO TEC  
Estado de Variación en la Hacienda Pública  
Del 1 de Enero al 31 de Diciembre de 2022  
(Cifras en Pesos)

| Concepto  | Hacienda Pública/ Patrimonio Contribuido | Hacienda Pública/ Patrimonio Generado de Ejercicios Anteriores | Hacienda Pública/ Patrimonio Generado del Ejercicio | Exceso o Insuficiencia en la Actualización de la Hacienda Pública/ Patrimonio | TOTAL                |
|---|--|--|---|---|----------------------|
| <b>Hacienda Pública/ Patrimonio Contribuido Neto de 2021</b>  | <b>0.00</b>                              |  |   |   | <b>0.00</b>          |
| Aportaciones  | 0.00                                     | 0.00   | 0.00  | 0.00  | 0.00                 |
| Donaciones de Capital   | 0.00                                     | 0.00   | 0.00  | 0.00  | 0.00                 |
| Actualización de la Hacienda Pública/ Patrimonio  | 0.00                                     | 0.00   | 0.00  | 0.00  | 0.00                 |
| <b>Hacienda Pública/ Patrimonio Generado Neto de 2021</b>   |  | <b>38,915,693.39</b>   | <b>-14,434,693.70</b>                               |   | <b>24,480,999.69</b> |
| Resultados del Ejercicio (Ahorro/Desahorro)   | 0.00                                     | 0.00   | -14,434,693.70                                      | 0.00  | -14,434,693.70       |
| Resultados de Ejercicios Anteriores   | 0.00                                     | 38,915,693.39  | 0.00  | 0.00  | 38,915,693.39        |
| Revalúos  | 0.00                                     | 0.00   | 0.00  | 0.00  | 0.00                 |
| Reservas  | 0.00                                     | 0.00   | 0.00  | 0.00  | 0.00                 |
| Rectificaciones de Resultados de Ejercicios Anteriores  | 0.00                                     | 0.00   | 0.00  | 0.00  | 0.00                 |
| <b>Exceso o Insuficiencia en la Actualización de la Hacienda Pública/ Patrimonio Neto de 2021</b>               |  |  |   | <b>0.00</b>   | <b>0.00</b>          |
| Resultado por Posición Monetaria  | 0.00                                     | 0.00   | 0.00  | 0.00  | 0.00                 |
| Resultado por Tenencia de Activos no Monetarios   | 0.00                                     | 0.00   | 0.00  | 0.00  | 0.00                 |
| <b>Hacienda Pública/ Patrimonio Neto Final de 2021</b>  | <b>0.00</b>                              | <b>38,915,693.39</b>   | <b>-14,434,693.70</b>                               | <b>0.00</b>   | <b>24,480,999.69</b> |
| <b>Cambios en la Hacienda Pública/ Patrimonio Contribuido Neto de 2022</b>                                      | <b>0.00</b>                              |  |   |   | <b>0.00</b>          |
| Aportaciones  | 0.00                                     | 0.00   | 0.00  | 0.00  | 0.00                 |
| Donaciones de Capital   | 0.00                                     | 0.00   | 0.00  | 0.00  | 0.00                 |
| Actualización de la Hacienda Pública/ Patrimonio  | 0.00                                     | 0.00   | 0.00  | 0.00  | 0.00                 |
| <b>Variaciones de la Hacienda Pública/ Patrimonio Generado Neto de 2022</b>                                     |  | <b>-14,434,693.70</b>  | <b>33,353,716.30</b>                                |   | <b>18,919,016.60</b> |
| Resultados del Ejercicio (Ahorro/Desahorro)   | 0.00                                     | 0.00   | 18,919,016.60                                       | 0.00  | 18,919,016.60        |
| Resultados de Ejercicios Anteriores   | 0.00                                     | -14,434,693.70   | 14,434,693.70                                       | 0.00  | 0.00                 |
| Revalúos  | 0.00                                     | 0.00   | 0.00  | 0.00  | 0.00                 |
| Reservas  | 0.00                                     | 0.00   | 0.00  | 0.00  | 0.00                 |
| Rectificaciones de Resultados de Ejercicios Anteriores  | 0.00                                     | 0.00   | 0.00  | 0.00  | 0.00                 |
| <b>Cambios en el Exceso o Insuficiencia en la Actualización de la Hacienda Pública/ Patrimonio Neto de 2022</b> |  |  |   | <b>0.00</b>   | <b>0.00</b>          |
| Resultado por Posición Monetaria  | 0.00                                     | 0.00   | 0.00  | 0.00  | 0.00                 |
| Resultado por Tenencia de Activos no Monetarios   | 0.00                                     | 0.00   | 0.00  | 0.00  | 0.00                 |
| <b>Hacienda Pública/ Patrimonio Neto Final de 2022</b>  | <b>0.00</b>                              | <b>24,480,999.69</b>   | <b>18,919,016.60</b>                                | <b>0.00</b>   | <b>43,399,016.29</b> |

Bajo protesta de decir verdad declaramos que los Estados Financieros y sus notas, son razonablemente correctos y son responsabilidad del emisor.

Lic. Edgar Rodolfo Olaiz Ortiz  
Director General del Fideicomiso Distrito Tec

Lic. Pablo Arturo Medina Sanchez  
Coordinador Operativo del Fideicomiso Distrito Tec

Cuenta Pública 2022  
FIDECOMISO DISTRITO TEC  
Estado de Cambios en la Situación Financiera  
Del 1 de Enero al 31 de Diciembre de 2022  
(Cifras en Pesos)

| Concepto   | Origen              | Aplicación           |
|--|---------------------|----------------------|
| <b>ACTIVO</b>  | <b>3,802,739.89</b> | <b>22,615,652.72</b> |
| <b>Activo Circulante</b>   | <b>3,772,066.45</b> | <b>1,901,603.13</b>  |
| Efectivo y Equivalentes  | 3,762,066.45        | 0.00                 |
| Derechos a Recibir Efectivo o Equivalentes                               | 10,000.00           | 0.00                 |
| Derechos a Recibir Bienes o Servicios                                    | 0.00                | 1,901,603.13         |
| Inventarios  | 0.00                | 0.00                 |
| Almacenes  | 0.00                | 0.00                 |
| Estimación por Pérdida o Deterioro de Activos Circulantes                | 0.00                | 0.00                 |
| Otros Activos Circulantes  | 0.00                | 0.00                 |
| <b>Activo No Circulante</b>  | <b>30,673.44</b>    | <b>20,714,049.59</b> |
| Inversiones Financieras a Largo Plazo                                    | 0.00                | 0.00                 |
| Derechos a Recibir Efectivo o Equivalentes a Largo Plazo                 | 0.00                | 0.00                 |
| Bienes Inmuebles, Infraestructura y Construcciones en Proceso            | 0.00                | 20,714,049.59        |
| Bienes Muebles   | 0.00                | 0.00                 |
| Activos Intangibles  | 0.00                | 0.00                 |
| Depreciación, Deterioro y Amortización Acumulada de Bienes               | 30,673.44           | 0.00                 |
| Activos Diferidos  | 0.00                | 0.00                 |
| Estimación por Pérdida o Deterioro de Activos no Circulantes             | 0.00                | 0.00                 |
| Otros Activos no Circulantes   | 0.00                | 0.00                 |
| <b>PASIVO</b>  | <b>0.00</b>         | <b>106,103.77</b>    |
| <b>Pasivo Circulante</b>   | <b>0.00</b>         | <b>106,103.77</b>    |
| Cuentas por Pagar a Corto Plazo  | 0.00                | 106,103.77           |
| Documentos por Pagar a Corto Plazo                                       | 0.00                | 0.00                 |
| Porción a Corto Plazo de la Deuda Pública a Largo Plazo                  | 0.00                | 0.00                 |
| Títulos y Valores a Corto Plazo  | 0.00                | 0.00                 |
| Pasivos Diferidos a Corto Plazo  | 0.00                | 0.00                 |
| Fondos y Bienes de Terceros en Garantía y/o Administración a Corto Plazo | 0.00                | 0.00                 |
| Provisiones a Corto Plazo  | 0.00                | 0.00                 |
| Otros Pasivos a Corto Plazo  | 0.00                | 0.00                 |

Cuenta Pública 2022  
FIDEICOMISO DISTRITO TEC  
Estado de Cambios en la Situación Financiera  
Del 1 de Enero al 31 de Diciembre de 2022  
(Cifras en Pesos)

| Concepto  | Origen               | Asignación           |
|---|----------------------|----------------------|
| <b>Pasivo No Circulante</b>   | <b>0.00</b>          | <b>0.00</b>          |
| Cuentas por Pagar a Largo Plazo   | 0.00                 | 0.00                 |
| Documentos por Pagar a Largo Plazo  | 0.00                 | 0.00                 |
| Deuda Pública a Largo Plazo   | 0.00                 | 0.00                 |
| Pasivos Diferidos a Largo Plazo   | 0.00                 | 0.00                 |
| Fondos y Bienes de Terceros en Garantía y/o en Administración a Largo Plazo         | 0.00                 | 0.00                 |
| Provisiones a Largo Plazo   | 0.00                 | 0.00                 |
| <b>HACIENDA PÚBLICA/PATRIMONIO</b>  | <b>33,353,710.30</b> | <b>14,434,693.70</b> |
| <b>Hacienda Pública/Patrimonio Contribuido</b>                                      | <b>0.00</b>          | <b>0.00</b>          |
| Aportaciones  | 0.00                 | 0.00                 |
| Donaciones de Capital   | 0.00                 | 0.00                 |
| Actualización de la Hacienda Pública/Patrimonio                                     | 0.00                 | 0.00                 |
| <b>Hacienda Pública/Patrimonio Generado</b>   | <b>33,353,710.30</b> | <b>14,434,693.70</b> |
| Resultados del Ejercicio (Ahorro/Desahorro)   | 33,353,710.30        | 0.00                 |
| Resultados de Ejercicios Anteriores   | 0.00                 | 14,434,693.70        |
| Revalúos  | 0.00                 | 0.00                 |
| Reservas  | 0.00                 | 0.00                 |
| Rectificaciones de Resultados de Ejercicios Anteriores                              | 0.00                 | 0.00                 |
| <b>Exceso o Insuficiencia en la Actualización de la Hacienda Pública/Patrimonio</b> | <b>0.00</b>          | <b>0.00</b>          |
| Resultado por Posición Monetaria  | 0.00                 | 0.00                 |
| Resultado por Tenencia de Activos no Monetarios                                     | 0.00                 | 0.00                 |

Bajo protesta de decir verdad declaramos que los Estados Financieros y sus notas, son razonablemente correctos y son responsabilidad del emisor.

Lic. Edgar Rodolfo Olaiz Ortiz  
Director General del Fideicomiso Distrito Tec

Lic. Pablo Arturo Medina Sanchez  
Coordinador Operativo del Fideicomiso Distrito Tec

Cuenta Pública 2022  
FIDEICOMISO DISTRITO TEC  
Estado de Flujos de Efectivo  
Del 1 de Enero al 31 de Diciembre de 2022  
(Cifras en Pesos)

| Concepto  | 2022                 | 2021                 |
|---|----------------------|----------------------|
| <b>Flujos de Efectivo de las Actividades de Operación</b>   |                      |                      |
| <b>Origen</b>   | <b>21,003,720.65</b> | <b>17,847,299.72</b> |
| Impuestos   | 0.00                 | 0.00                 |
| Cuotas y Aportaciones de Seguridad Social   | 0.00                 | 0.00                 |
| Contribuciones de Mejoras   | 0.00                 | 0.00                 |
| Derechos  | 0.00                 | 0.00                 |
| Productos   | 0.00                 | 0.00                 |
| Aprovechamientos  | 0.00                 | 0.00                 |
| Ingresos por Venta de Bienes y Prestación de Servicios  | 1,003,720.65         | 847,299.72           |
| Participaciones, Aportaciones, Convenios, Incentivos Derivados de la Colaboración Fiscal y Fondos Distintos de Aportaciones | 0.00                 | 0.00                 |
| Transferencias, Asignaciones, Subsidios y Subvenciones, y Pensiones y Otros Orígenes de Operación                           | 20,000,000.00        | 17,000,000.00        |
|   | 0.00                 | 0.00                 |
| <b>Aplicación</b>   | <b>2,150,134.38</b>  | <b>3,533,396.56</b>  |
| Servicios Personales  | 1,342,698.84         | 1,504,254.22         |
| Materiales y Suministros  | 18,897.41            | 22,020.31            |
| Servicios Generales   | 660,479.70           | 806,825.87           |
| Transferencias Internas y Asignaciones al Sector Público  | 0.00                 | 0.00                 |
| Transferencias al Resto del Sector Público  | 0.00                 | 0.00                 |
| Subsidios y Subvenciones  | 0.00                 | 0.00                 |
| Ayudas Sociales   | 0.00                 | 0.00                 |
| Pensiones y Jubilaciones  | 0.00                 | 0.00                 |
| Transferencias a Fideicomisos, Mandatos y Contratos Análogos  | 0.00                 | 0.00                 |
| Transferencias a la Seguridad Social  | 0.00                 | 0.00                 |
| Donativos   | 0.00                 | 0.00                 |
| Transferencias al Exterior  | 0.00                 | 0.00                 |
| Participaciones   | 0.00                 | 0.00                 |
| Aportaciones  | 0.00                 | 0.00                 |
| Convenios   | 0.00                 | 0.00                 |
| Otras Aplicaciones de Operación   | 128,058.43           | 1,200,296.16         |
| <b>Flujos Netos de Efectivo por Actividades de Operación</b>  | <b>18,853,586.27</b> | <b>14,313,903.16</b> |

Cuenta Pública 2022  
FIDEICOMISO DISTRITO TEC  
Estado de Flujos de Efectivo  
Del 1 de Enero al 31 de Diciembre de 2022  
(Cifras en Pesos)

| Concepto   | 2022                  | 2021                  |
|--|-----------------------|-----------------------|
| <b>Flujos de Efectivo de las Actividades de Inversión</b>                    |                       |                       |
| <b>Origen</b>  | <b>0.00</b>           | <b>0.00</b>           |
| Bienes Inmuebles, Infraestructura y Construcciones en Proceso                | 0.00                  | 0.00                  |
| Bienes Muebles   | 0.00                  | 0.00                  |
| Otros Orígenes de Inversión  | 0.00                  | 0.00                  |
| <b>Aplicación</b>  | <b>22,615,652.72</b>  | <b>19,977,811.28</b>  |
| Bienes Inmuebles, Infraestructura y Construcciones en Proceso                | 22,615,652.72         | 19,966,272.18         |
| Bienes Muebles   | 0.00                  | 11,539.10             |
| Otras Aplicaciones de Inversión  | 0.00                  | 0.00                  |
| <b>Flujos Netos de Efectivo por Actividades de Inversión</b>                 | <b>-22,615,652.72</b> | <b>-19,977,811.28</b> |
| <b>Flujos de Efectivo de las Actividades de Financiamiento</b>               |                       |                       |
| <b>Origen</b>  | <b>0.00</b>           | <b>0.00</b>           |
| Endeudamiento Neto   | 0.00                  | 0.00                  |
| Interno  | 0.00                  | 0.00                  |
| Externo  | 0.00                  | 0.00                  |
| Otros Orígenes de Financiamiento   | 0.00                  | 0.00                  |
| <b>Aplicación</b>  | <b>0.00</b>           | <b>0.00</b>           |
| Servicios de la Deuda  | 0.00                  | 0.00                  |
| Interno  | 0.00                  | 0.00                  |
| Externo  | 0.00                  | 0.00                  |
| Otras Aplicaciones de Financiamiento   | 0.00                  | 0.00                  |
| <b>Flujos Netos de Efectivo por Actividades de Financiamiento</b>            | <b>0.00</b>           | <b>0.00</b>           |
| <b>Incremento/Disminución Neta en el Efectivo y Equivalentes al Efectivo</b> | <b>-3,762,066.45</b>  | <b>-5,663,908.12</b>  |
| <b>Efectivo y Equivalentes al Efectivo al Inicio del Ejercicio</b>           | <b>24,576,034.60</b>  | <b>30,239,942.72</b>  |
| <b>Efectivo y Equivalentes al Efectivo al Final del Ejercicio</b>            | <b>20,813,968.15</b>  | <b>24,576,034.60</b>  |

Bajo protesta de decir verdad declaramos que los Estados Financieros y sus notas, son razonablemente correctos y son responsabilidad del emisor.

Lic. Edgar Rodolfo Olaiz Ortiz  
Director General del Fideicomiso Distrito Tec

Lic. Pablo Arturo Medina Sanchez  
Coordinador Operativo del Fideicomiso Distrito Tec

NOTAS A LOS ESTADOS FINANCIEROS

Con el propósito de dar cumplimiento a los artículos 46 y 49 de la Ley General de Contabilidad Gubernamental, el Fideicomiso Distrito Tec presenta las notas a los estados financieros, cuyos rubros así lo requieran, teniendo presente los postulados de revelación suficiente e importancia relativa con la finalidad, que la información sea de mayor utilidad para los usuarios.

A continuación, se presentan los tres tipos de notas que acompañan a los estados, a saber:

- a) Notas de desglose;
- b) Notas de memoria (cuentas de orden), y
- c) Notas de gestión administrativa.

a) NOTAS DE DESGLOSE

I) NOTAS AL ESTADO DE SITUACIÓN FINANCIERA.

Activo

Efectivo y Equivalentes

Al 31 de diciembre de 2022, la cuenta de Efectivo y Equivalentes está integrada como sigue:

| Concepto                               | 2022                    | 2021                    |
|--|-------------------------|-------------------------|
| BANCOS/TESORERÍA                       | 20,813,968.15           | 24,576,034.80           |
| INVERSIONES TEMPORALES (HASTA 3 MESES) | -                       | -                       |
| FONDOS CON AFECTACIÓN ESPECÍFICA       | -                       | -                       |
| <b>Suma</b>                            | <b>\$ 20,813,968.15</b> | <b>\$ 24,576,034.80</b> |

Derechos a recibir efectivo y equivalentes

Al 31 de diciembre de 2022, El Fideicomiso presenta un saldo en el rubro Derechos recibir bienes y servicios.

|   | 2022                | %           |
|---|---------------------|-------------|
| CUENTAS POR COBRAR A CORTO PLAZO            | -                   | 0%          |
| DEUDORES DIVERSOS POR COBRAR A CORTO PLAZO  | -                   | 0%          |
| OTROS DERECHOS A RECIBIR BIENES Y SERVICIOS | 1,901,603.08        | 100%        |
| <b>Suma</b>                                 | <b>1,901,603.08</b> | <b>100%</b> |



**Bienes Inmuebles, Infraestructura y Construcciones en Proceso**

Se presenta la relación de Construcciones en Proceso en Bienes de Dominio Público y Anticipo de Obra Pública al 31 de diciembre de 2022.

| Construcciones en Proceso en Bienes de Dominio Público |              |
|--|--------------|
| Regio Asfaltos y Concretos S.A. de C.V.                | 8,453,537.00 |
| Realia Construcciones, S.A de C.V                      | 6,053,681.36 |
| El Venadito R.B S.A. de C.V.                           | 6,206,831.23 |

| Anticipo de Obra Pública                |              |
|---|--------------|
| Regio Asfaltos y Concretos S.A. de C.V. | 2,536,061.12 |
| Realia Construcciones, S.A de C.V       | 1,816,104.41 |
| El Venadito R.B S.A. de C.V.            | 1,852,049.38 |

**Bienes Muebles, Inmuebles e Intangibles**

Al 31 de diciembre de 2022, el Fideicomiso no cuenta con bienes inmuebles e intangibles, la relación de bienes muebles se presenta en el anexo III a) Integración de bienes muebles, inmuebles e intangibles al 31 de diciembre de 2022.

**Pasivo**

Se presenta la relación de cuentas por pagar a corto plazo al 31 de diciembre de 2022 :

| Concepto              | 2022             | 2021              |
|-----------------------|------------------|-------------------|
| PASIVO CIRCULANTE     | 54,412.13        | 160,515.90        |
| PASIVO NO CIRCULANTE  | -                | -                 |
| <b>Suma de Pasivo</b> | <b>54,412.13</b> | <b>160,515.90</b> |

| Concepto                               | Monto            | %           |
|--|------------------|-------------|
| PASIVO CIRCULANTE                      |                  |             |
| CONTRATISTAS POR OBRAS PUBLICAS POR    | 0.00             | 0.00%       |
| SERVICIOS PERSONALES POR PAGAR A C.P.  | 31,954.66        | 58.73%      |
| RETENCIONES Y CONTRIBUCIONES POR PAGAR | 22,457.48        | 41.27%      |
| <b>Suma de Pasivo Circulante</b>       | <b>54,412.14</b> | <b>100%</b> |

## II. Notas al Estado de Actividades

### Ingresos de Gestión

Se presenta la información de manera agrupada de los rubros de impuestos, contribuciones de mejoras, derechos, productos, aprovechamientos, participaciones y aportaciones, transferencias, subsidios, otros ingresos y beneficios varios al 31 de diciembre de 2022, considerando que su afectación contable y presupuestal del momento devengado y recaudado se cumple cuando se recibe el ingreso.

| Concepto  | Importe       |
|---|---------------|
| PARTICIPACIONES   | -             |
| Subtotal Participaciones                                | -             |
| APORTACIONES  | -             |
| Subtotal Aportaciones                                   | -             |
|   | -             |
| Subtotal Convenios                                      | -             |
| INCENTIVOS DERIVADOS DE LA COLABORACIÓN FISCAL          | -             |
| Subtotal Incentivos Derivados de la Colaboración Fiscal | -             |
| FONDOS DISTINTOS DE APORTACIONES                        | -             |
| Subtotal Fondos Distintos de Aportaciones               | -             |
| TRANSFERENCIAS Y ASIGNACIONES                           | 20,000,000.00 |
| Subtotal Transferencias y Asignaciones                  | 20,000,000.00 |
| SUBSIDIOS Y SUBVENCIONES                                | -             |
| Subtotal Subsidios y Subvenciones                       | -             |
| OTROS INGRESOS Y BENEFICIOS                             | 1,003,720.65  |
| Subtotal Otros Ingresos y Beneficios                    | 1,003,720.65  |

### Participaciones, Aportaciones, Transferencias, Asignaciones, Subsidios y Otras Ayudas

Se presenta de manera agrupada la desagregación de ingresos por Participaciones acumuladas a la Cuenta Pública de 2022.

| Concepto  | Monto         |
|---|---------------|
| Transferencias del municipio de Monterrey             | 20,000,000.00 |
| Intereses Ganados de Valores, Créditos, Bonos y Otros | 968,720.65    |
| Otros Ingresos y beneficios varios                    | 35,000.00     |
| Suma  | 21,003,720.65 |

Otros Ingresos y Beneficios

| Concepto                           | Importe             |
|------------------------------------|---------------------|
| Ingresos Financieros               | 968,720.65          |
| otros ingresos y beneficios varios | 35,000.00           |
| <b>TOTAL</b>                       | <b>1,003,720.65</b> |

Gastos y Otras Pérdidas

La integración de los gastos de funcionamiento, transferencias, jubilaciones, pensiones, convenios, subsidios, otras ayudas, otros gastos y pérdidas extraordinarias acumulados a la Cuenta Pública del año 2022, se informan a continuación:

| Concepto  | Importe             | %              |
|---|---------------------|----------------|
| <b>Servicios Personales</b>   | <b>1,374,653.50</b> | <b>65.94%</b>  |
| Remuneraciones al Personal de Carácter Permanente                               | 1,150,953.92        | 55.21%         |
| Remuneraciones Adicionales y Especiales   | 158,676.08          | 7.61%          |
| Otras prestaciones Sociales y Economicas  | 65,023.50           | 3.12%          |
| <b>Materiales y Suministros</b>   | <b>18,897.41</b>    | <b>0.91%</b>   |
| Materiales de Administración, Emisión de  | 16,763.37           | 0.80%          |
| Combustible, Lubricantes y Aditivos   | 1,500.00            | 0.07%          |
| Herramientas, Refacciones y Accesorios Menores                                  | 634.04              | 0.03%          |
| <b>Servicios Generales</b>  | <b>660,479.70</b>   | <b>31.68%</b>  |
| Servicios de Arrendamiento  | 13,000.00           | 0.62%          |
| Servicios Profesionales, Científicos, Técnicos y Otros Servicios                | 460,392.58          | 22.08%         |
| Servicios Financieros, Bancarios y Comerciales                                  | 118,510.11          | 5.68%          |
| Servicios de traslado y Maticos   | 28,370.01           | 1.36%          |
| Otros Servicios Generales   | 40,207.00           | 1.93%          |
| <b>Estimaciones, Depreciaciones, Deterioros, Obsolescencia y Amortizaciones</b> | <b>30,673.44</b>    | <b>1.47%</b>   |
| Depreciación de Bienes  | 30,673.44           | 1.47%          |
| <b>Inversión Pública No Capitalizable</b>                                       | <b>0.00</b>         | <b>0.00%</b>   |
| Construcción en Bienes no Capitalizable   | 0.00                | 0.00%          |
| <b>TOTAL</b>  | <b>2,984,704.05</b> | <b>100.00%</b> |

III) Notas al Estado de Variación en la Hacienda Pública

Hacienda Pública / Patrimonio Contribuido

Durante el periodo que se informa, el Fideicomiso no recibió aportación alguna del sector Público, Privado o Externo que incremente el patrimonio Del ente público.

**Hacienda Pública / Patrimonio Generado**

A continuación se presenta la integración del Patrimonio generado durante el periodo que se informa:

| Concepto  | Importe              |
|---|----------------------|
| HACIENDA PÚBLICA/PATRIMONIO GENERADO DE EJERCICIOS ANTERIORES | 24,480,999.69        |
| RESULTADO DE EJERCICIOS ANTERIORES                            | -14,434,693.70       |
| REMANENTE DE EJERCICIOS ANTERIORES (2021)                     | -14,434,693.70       |
| REVALÚOS  | -                    |
| RECTIFICACIONES DE RESULTADOS DE EJERCICIOS ANTERIORES        | -                    |
| PATRIMONIO GENERADO DEL EJERCICIO                             | 0.00                 |
| <b>PATRIMONIO GENERADO ACUMULADO</b>                          | <b>43,400,016.29</b> |

**IV) Notas al Estado de Flujos de Efectivo**

**Efectivo y equivalentes**

1. A continuación se presenta el análisis de los saldos inicial y final que figuran en la cuenta de efectivo y equivalentes incluida en la parte final del Estado de Flujo de Efectivo:

| Concepto   | 2022                 | 2021                 |
|--|----------------------|----------------------|
| BANCOS/TESORERÍA   | 20,813,968.15        | 24,578,034.60        |
| BANCOS/DEPENDENCIAS Y OTROS                                    | -                    | -                    |
| INVERSIONES TEMPORALES (HASTA 3 MESES)                         | -                    | -                    |
| FONDOS CON AFECCIÓN ESPECÍFICA                                 | -                    | -                    |
| DEPÓSITOS DE FONDOS DE TERCEROS EN GARANTÍA Y/O ADMINISTRACIÓN | -                    | -                    |
| <b>Total de EFECTIVO Y EQUIVALENTES</b>                        | <b>20,813,968.15</b> | <b>24,578,034.60</b> |

A la fecha de cierre del presente informe, la relación de bienes muebles se presenta en el anexo III a) Integración de bienes muebles, inmuebles e intangibles al 31 de diciembre de 2022.

| Numero de inventario | Descripción                               | Cantidad | Costo Unitario    | %Depreciación | Depreciación     | Valor en libros  |
|----------------------|---|----------|-------------------|---------------|------------------|------------------|
| 5150100124-1         | EQUIPO DE COMPUTO DESKTOP                 | 1        | 15,310.20         | 33.33         | 14,458.16        | 852.04           |
| 5150100124-2         | EQUIPO DE COMPUTO DESKTOP                 | 1        | 15,310.20         | 33.33         | 14,458.16        | 852.04           |
| 5150100125-1         | EQUIPO DE COMPUTO DESKTOP DOBLE SALIDA DE | 1        | 20,306.15         | 33.33         | 19,176.00        | 1,130.15         |
| 5150100124-3         | EQUIPO DE COMPUTO DESKTOP                 | 1        | 18,820.65         | 33.33         | 12,545.76        | 6,274.89         |
| 5150100124-4         | EQUIPO DE COMPUTO DESKTOP                 | 1        | 18,820.65         | 33.33         | 12,545.76        | 6,274.89         |
| 5110100098-1         | SILLA EJECUTIVA                           | 1        | 11,539.10         | 10            | 2,115.52         | 9,423.58         |
|                      |   |          | <b>100,106.95</b> |               | <b>75,299.36</b> | <b>24,807.59</b> |

3. Conciliación de los Flujos de Efectivo Netos de las Actividades de Operación y la cuenta de Ahorro/Desahorro antes de Rubros Extraordinarios:

|  | 2022          | 2021          |
|--|---------------|---------------|
| Ahorro/Desahorro antes de rubros Extraordinarios               | 18,949,690.04 | 15,417,378.60 |
| Movimientos de partidas (o rubros) que no afectan al efectivo. | -             | -             |
| Depreciación   | 30,673.44     | 30,481.12     |
| Amortización   | -             | -             |
| Incrementos en las provisiones                                 | -             | -             |
| Incremento en inversiones producido por revaluación            | -             | -             |
| Ganancia/pérdida en venta de propiedad, planta y equipo        | -             | -             |
| Incremento en cuentas por cobrar                               | -             | -             |
| Partidas extraordinarias                                       | -             | -             |

V) Conciliación entre los ingresos presupuestarios y contables, así como entre los egresos presupuestarios y los gastos contables

Cuenta Pública 2022  
FIDEICOMISO DISTRITO TEC  
Conciliación entre los Ingresos Presupuestarios y Contables  
Correspondiente del 1 de Enero al 31 de Diciembre de 2022  
(Cifras en pesos)

|  |                      |
|--|----------------------|
| <b>1. Total de Ingresos Presupuestarios</b>  | <b>21,003,720.65</b> |
| <b>2. Más Ingresos Contables No Presupuestarios</b>                                | -                    |
| 2.1 Ingresos Financieros   | -                    |
| 2.2 Incremento por Variación de Inventarios  | -                    |
| 2.3 Disminución del Exceso de Estimaciones por Pérdida o Deterioro u Obsolescencia | -                    |
| 2.4 Disminución del Exceso de Provisiones  | -                    |
| 2.5 Otros Ingresos y Beneficios Varios   | -                    |
| 2.6 Otros Ingresos Contables No Presupuestarios                                    | -                    |
| <b>3. Menos Ingresos Presupuestarios No Contables</b>                              | -                    |
| 3.1 Aprovechamientos Patrimoniales   | -                    |
| 3.2 Ingresos Derivados de Financiamientos  | -                    |
| 3.3 Otros Ingresos Presupuestarios No Contables                                    | -                    |
| <b>4. Total de Ingresos Contables</b>  | <b>21,003,720.65</b> |

Cuenta Pública 2022  
FIDEICOMISO DISTRITO TEC  
Conciliación entre los Egresos Presupuestarios y los Gastos Contables  
Correspondiente del 1 de Enero al 31 de Diciembre de 2022  
(Cifras en pesos)

|   |                      |
|---|----------------------|
| <b>1. Total de Egresos Presupuestarios</b>  | <b>24,669,688.33</b> |
| <b>2. Menos Egresos Presupuestarios No Contables</b>                                  | <b>22,615,652.72</b> |
| 2.1 Materias Primas y Materiales de Producción y Comercialización                     | -                    |
| 2.2 Materiales y Suministros  | -                    |
| 2.3 Mobiliario y Equipo de Administración   | -                    |
| 2.4 Mobiliario y Equipo Educativo y Recreativo  | -                    |
| 2.5 Equipo e Instrumental Médico y de Laboratorio                                     | -                    |
| 2.6 Vehículos y Equipo de Transporte  | -                    |
| 2.7 Equipo de Defensa y Seguridad   | -                    |
| 2.8 Maquinaria, Otros Equipos y Herramientas  | -                    |
| 2.9 Activos Biológicos  | -                    |
| 2.10 Bienes Inmuebles   | -                    |
| 2.11 Activos Intangibles  | -                    |
| 2.12 Obra Pública en Bienes de Dominio Público  | -                    |
| 2.13 Obra Pública en Bienes Propios   | 22,615,652.72        |
| 2.14 Acciones y Participaciones de Capital  | -                    |
| 2.15 Compra de Títulos y Valores  | -                    |
| 2.16 Concesión de Préstamos   | -                    |
| 2.17 Inversiones en Fideicomisos, Mandatos y Otros Análogos                           | -                    |
| 2.18 Provisiones para Contingencias y Otras Erogaciones Especiales                    | -                    |
| 2.19 Amortización de la Deuda Pública   | -                    |
| 2.20 Adeudos de Ejercicios Fiscales Anteriores (ADEFAS)                               | -                    |
| 2.21 Otros Egresos Presupuestales No Contables  | -                    |
| <b>3. Más Gastos Contables No Presupuestarios</b>                                     | <b>30,673.44</b>     |
| 3.1 Estimaciones, Depreciaciones, Deterioros, Obsolescencia y Amortizaciones          | 30,673.44            |
| 3.2 Provisiones   | -                    |
| 3.3 Disminución de Inventarios  | -                    |
| 3.4 Aumento por Insuficiencia de Estimaciones por Pérdida o Deterioro u Obsolescencia | -                    |
| 3.5 Aumento por Insuficiencia de Provisiones  | -                    |
| 3.6 Otros Gastos  | -                    |
| 3.7 Otros Gastos Contables No Presupuestales  | -                    |
| <b>4. Total de Gasto Contable</b>   | <b>2,084,704.05</b>  |

b) NOTAS DE MEMORIA (CUENTAS DE ORDEN)

A continuación se presentan los saldos de las cuentas de orden contables y presupuestales:

Cuentas de orden contables

No hay saldos en las cuentas de orden contables al 31 de diciembre de 2022.

Cuentas de orden presupuestales

Cuentas de Ingresos

| LEY DE INGRESOS              | 2022           | 2021           |
|------------------------------|----------------|----------------|
| LEY DE INGRESOS ESTIMADA     | -20,000,000.00 | -17,000,000.00 |
| LEY DE INGRESOS POR EJECUTAR | -1,003,720.65  | -847,299.72    |
| LEY DE INGRESOS MODIFICADA   | 0.00           | 0.00           |
| LEY DE INGRESOS DEVENGADA    | 0.00           | 0.00           |
| LEY DE INGRESOS RECAUDADA    | 21,003,720.65  | 17,847,299.72  |

Cuentas de egresos

| PRESUPUESTO DE EGRESOS              | 2022           | 2021           |
|-------------------------------------|----------------|----------------|
| PRESUPUESTO DE EGRESOS APROBADO     | 20,000,000.00  | 17,000,000.00  |
| PRESUPUESTO DE EGRESOS POR EJERCER  | -17,637,542.80 | -3,302,485.80  |
| PRESUPUESTO MODIFICADO              | 20,747,715.57  | 27,784,821.17  |
| PRESUPUESTO DE EGRESOS COMPROMETIDO | 1,559,510.56   | -19,074,693.97 |
| PRESUPUESTO DE EGRESOS DEVENGADO    | 0.00           | 0.00           |
| PRESUPUESTO DE EGRESOS EJERCIDO     | -31,954.66     | -96,829.72     |
| PRESUPUESTO DE EGRESOS PAGADO       | -24,637,728.67 | -22,310,911.68 |

c) NOTAS DE GESTIÓN ADMINISTRATIVA

1. Introducción

El Informe de la Cuenta Pública del Ejercicio Fiscal 2022, ha sido elaborado en apego a las disposiciones establecidas en la Ley General de Contabilidad Gubernamental, La Ley de Disciplina Financiera, diversas normas emitidas por el Consejo Nacional de Armonización Contable y en base a las NIF aplicables.

La integración del presente informe financiero tiene la finalidad de ser presentado ante el Comité Técnico del Fideicomiso Distrito Tec, para posteriormente remitirse al H. Congreso del estado y a la población en general.

## 2. Panorama Económico y Financiero

Los ingresos que a la fecha ha recaudado el Fideicomiso, además de los que se devenguen y recauden durante el ejercicio fiscal 2022, dependerán directamente del Presupuesto de Egresos y de las condiciones económicas en las que se sitúe el Municipio de Monterrey.

## 3. Historia

### Fecha de creación

El Ayuntamiento de Monterrey Nuevo León aprobó a la Administración Pública Municipal la celebración de un Contrato para constituir un fideicomiso público el cual se denominará "Fideicomiso Distrito Tec", según consta en el acta No. 31 de la sesión ordinaria de fecha 23 de octubre de 2017, y publicado en el Periódico Oficial del Estado el 01 de Noviembre de 2017, con el propósito de administrar y/o distribuir los recursos que sean asignados por el Fideicomitente o aquellos que se obtengan mediante los acuerdos que celebre El Fideicomitente o el propio Fideicomiso con aquellas dependencias, entidades y/o organismos que el gobierno municipal, estatal o federal, cuyo destino sea dotar de servicios públicos al DISTRITO TEC, contrato formalizado en fecha 01 de agosto de 2018.

### Principales cambios en su estructura

La estructura orgánica del Fideicomiso Distrito Tec fue aprobada en la primer acta de acuerdos del comité Técnico emitida el 19 de Septiembre de 2019, estructura que sufrió modificación el 15 de mayo de 2020, incrementando 1 auxiliar administrativo, aprobado en la Séptima Acta de Acuerdos del Comité Técnico del Fideicomiso del Distrito Tec.

## 4. Organización y Objeto Social

### a. Objeto social y principal actividad

El objetivo principal del fideicomiso consiste dotar de servicios públicos de calidad al DISTRITO TEC, así como a apoyar cualquier tipo de acción o programa y al seguimiento de los mismos en relación con dicho objetivo, así como de otorgar o transformar los servicios públicos que brinda actualmente el Municipio de Monterrey, Nuevo León, en servicios públicos de calidad y eficiencia y apoyar cualquier tipo de acción o programa y al seguimiento de los mismos en relación con dicho objetivo y que sirvan para apoyar dicho DISTRITO TEC.

### b. Ejercicio fiscal

El presente Informe comprende el periodo del 01 de enero al 31 de diciembre de 2022.



**c. Régimen jurídico**

El régimen jurídico del Fideicomiso se forma de las disposiciones contenidas en:

- Constitución Política de los Estados Unidos Mexicanos
- Constitución Política del Estado Libre y Soberano de Nuevo León
- Ley General de Contabilidad Gubernamental
- Ley de Fiscalización Superior del Estado de Nuevo León
- Ley del Impuesto Sobre la Renta
- Ley de Disciplina Financiera de las Entidades Federativas y los Municipios
- Ley de Adquisiciones, Arrendamientos y Contratación de Servicios del Estado de Nuevo León
- Reglamento de Adquisiciones, Arrendamientos y Servicios del Gobierno Municipal de Monterrey
- Ley de Obras Públicas para el Estado y los Municipios de Nuevo León
- Ley de desarrollo Urbano del Estado de Nuevo León
- Demás leyes, reglamentos y disposiciones jurídicas aplicables.

**d. Consideraciones fiscales**

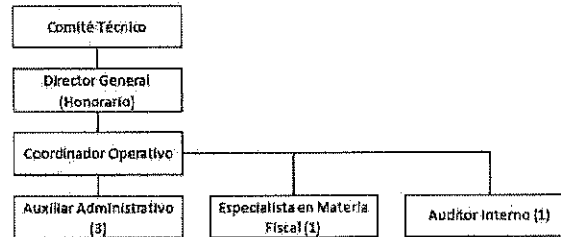
El fideicomiso tiene la obligación fiscal de retener y enterar los siguientes impuestos:

- Impuesto Sobre la Renta sobre Sueldos y Salarios
- Impuesto Sobre la Renta por Servicios Profesionales
- Impuesto Estatal del 3% Sobre Nóminas

Además, está obligado a presentar la Declaración Informativa mensual de Proveedores.

**e. Estructura Organizacional Básica**

El Fideicomiso cuenta con la siguiente estructura organizacional, aprobada en la Séptima Acta de Acuerdos del Comité Técnico del Fideicomiso, emitida el 12 de Mayo de 2020.



**5. Bases de Preparación de los Estados Financieros**

a. Los estados financieros de la entidad se prepararon de conformidad con las siguientes disposiciones normativas que le son aplicables en su carácter de Ayuntamiento del Municipio de la Ciudad de Monterrey;

- Las disposiciones vigentes de la Ley General de Contabilidad Gubernamental.
- Lineamientos emitidos por el Consejo Nacional de Armonización Contable. (CONAC).
- Por los postulados básicos y por el Marco Conceptual de Contabilidad Gubernamental (MCCG).
- La Ley de Ingresos Municipal y Presupuesto de Egresos Municipal 2022.
- Ley de Disciplina Financiera de las Entidades Federativas y los Municipios
- Las Normas de Información Financiera.

b. La normatividad aplicada para el reconocimiento, valuación y revelación de los diferentes rubros de la información financiera, así como las bases de medición utilizadas para la elaboración de los estados financieros fue con base en el costo histórico principalmente.

c. Asimismo, los estados financieros han sido elaborados siguiendo los postulados básicos que se mencionan a continuación:

1. Sustancia Económica. Es el reconocimiento contable de las transacciones, transformaciones internas y otros eventos, que afectan económicamente al ente público y delimitan la operación del sistema de contabilidad gubernamental.
2. Entes Públicos. Los poderes Ejecutivo, Legislativo y Judicial de la Federación y de las entidades federativas; los entes autónomos de la Federación y de las entidades federativas; los ayuntamientos de los municipios; los órganos político-administrativos de las demarcaciones territoriales del Distrito Federal; y las entidades de la administración pública paraestatal, ya sean federales, estatales o municipales.
3. Existencia Permanente. La actividad del ente público se establece por tiempo indefinido, salvo disposición legal en la que se especifique lo contrario.



4. Revelación Suficiente. Los estados y la información financiera deben mostrar amplia y claramente la situación financiera y los resultados del ente público.
5. Importancia Relativa. La información debe mostrar los aspectos importantes de la entidad que fueron reconocidos contablemente.
6. Registro e Integración Presupuestaria. La información presupuestaria de los entes públicos se integra en la contabilidad en los mismos términos que se presentan en la Ley de Ingresos y en el Decreto del Presupuesto de Egresos, de acuerdo a la naturaleza económica que le corresponda. El registro presupuestario del ingreso y del egreso en los entes públicos se debe reflejar en la contabilidad, considerando sus efectos patrimoniales y su vinculación con las etapas presupuestarias correspondientes.
7. Devengo Contable. Los registros contables de los entes públicos se llevarán con base acumulativa. El ingreso devengado, es el momento contable que se realiza cuando existe jurídicamente el derecho de cobro de impuestos, derechos, productos, aprovechamientos y otros ingresos por parte de los entes públicos. Atendiendo a la norma de momentos contables de ingresos vigente a la fecha, el ingreso de los recursos fiscales se registra cuando se recaudan las contribuciones, considerando estos ingresos como auto determinables. El gasto devengado, es el momento contable que refleja el reconocimiento de una obligación de pago a favor de terceros por la recepción de conformidad de bienes, servicios y obra pública contratados; así como de las obligaciones que derivan de tratados, leyes, decretos, resoluciones y sentencias definitivas.
8. Valuación. Todos los eventos que afecten económicamente al ente público deben ser cuantificados en términos monetarios y se registrarán al costo histórico o al valor económico más objetivo registrándose en moneda nacional.
9. Dualidad Económica. El ente público debe reconocer en la contabilidad, la representación de las transacciones y algún otro evento que afecte su situación financiera, su composición por los recursos asignados para el logro de sus fines y por sus fuentes, conforme a los derechos y obligaciones.
10. Consistencia. Ante la existencia de operaciones similares en un ente público, debe corresponder un mismo tratamiento contable, el cual debe permanecer a través del tiempo, en tanto no cambie la esencia económica de las operaciones.

**d. Normatividad supletoria:**

La supletoriedad de las normas opera cuando existiendo una figura jurídica en un ordenamiento legal, ésta no se encuentra regulada en forma clara y precisa, sino que es necesario acudir a otro tipo de leyes para determinar sus particularidades. La referencia para el municipio para la determinación de los avances trimestrales de gestión y de cuenta pública se basa en los términos que la legislación lo establece; de esta manera, la supletoriedad se da en debida coherencia con la Ley General de Contabilidad Gubernamental en base:

- La Constitución Política de los Estados Unidos Mexicanos.
- Las disposiciones vigentes de la Ley General de Contabilidad Gubernamental.

25



- Lineamientos emitidos por el Consejo Nacional de Armonización Contable. (CONAC).
- La ley de Ingresos Municipal y Presupuesto de Egresos Municipal.
- Las Normas de Información Financiera.

#### 6. Políticas de Contabilidad Significativas

a. Se informará sobre los cambios en políticas contables y corrección de errores junto con la revelación de los efectos que se tendrá en la información financiera del ente público, ya sea retrospectivos o prospectivos.

#### 7. Posición en Moneda Extranjera y Protección por Riesgo Cambiario

El Fideicomiso no cuenta con activos y pasivos en moneda extranjera.

#### 8. Reporte Analítico del Activo

Al 31 de diciembre de 2022, el Fideicomiso no cuenta con bienes inmuebles e intangibles, la relación de bienes muebles se presenta en el anexo d) anexo I de las notas de los estados financieros.

#### 9. Fideicomisos, Mandatos y Análogos

No se cuenta con Fideicomisos Mandatos y Análogos.

#### 10. Reporte de la Recaudación


A la fecha del presente reporte, el Fideicomiso ha recaudado los ingresos siguientes:

| Concepto                           | Importe             |
|------------------------------------|---------------------|
| Ingresos Financieros               | 968,720.65          |
| otros ingresos y beneficios varios | 35,000.00           |
| <b>TOTAL</b>                       | <b>1,003,720.65</b> |

#### 11. Información sobre la Deuda y el Reporte Analítico de la Deuda

Para efectos de presentación, la información sobre deuda y el reporte analítico de la deuda se presentan en el Estado analítico de la deuda y otros pasivos, en la página 28.

26



## 12. Calificaciones Otorgadas

El Fideicomiso no ha recibido calificación alguna por parte de ninguna Agencia Calificadora.

## 13. Procesos de Mejora

A raíz de la formalización del contrato del Fideicomiso Distrito Tec y la aprobación de la estructura organizacional del Fideicomiso, actualmente se llevan a reuniones mensuales del comité de transparencia, mismo que llevará la tarea de hacer públicos los recursos del Fideicomiso de acuerdo al plan de trabajo aprobado y al objetivo Fideicomiso, así como dar cumplimiento a las leyes, lineamientos y ordenamientos legales tanto en materia contable, fiscal, de transparencia, y de control interno, y demás que le sean aplicables.

## 14. Información por segmentos.

A la fecha del presente informe, el Fideicomiso no presenta información financiera segmentada.

## 15. Eventos posteriores al Cierre


No se realizaron movimientos posteriores al cierre para el periodo que se informa.

## 16. Partes Relacionadas

El Fideicomiso no cuenta con partes relacionadas.

## 17. Responsabilidad sobre la Presentación Razonable de la Información Contable

"Bajo protesta de decir verdad declaramos que los Estados Financieros y sus notas, son razonablemente correctos y son responsabilidad del emisor".



Cuenta Pública 2022  
FIDCOMISO DISTRITO TEC  
Estado Analítico del Activo  
Del 1 de Enero al 31 de Diciembre de 2022  
(Cifras en Pesos)

| Concepto  | Saldo Inicial        | Cargos del Periodo   | Abonos del Periodo   | Saldo final          | Variación del Periodo |
|---|----------------------|----------------------|----------------------|----------------------|-----------------------|
| <b>ACTIVO</b>   | <b>24,641,515.59</b> | <b>94,037,855.94</b> | <b>75,224,943.11</b> | <b>43,454,428.42</b> | <b>18,812,912.83</b>  |
| <b>Activo Circulante</b>                                      | <b>24,586,034.55</b> | <b>52,609,756.76</b> | <b>54,480,220.08</b> | <b>22,715,571.23</b> | <b>-1,870,463.32</b>  |
| Efectivo y Equivalentes                                       | 24,576,034.60        | 23,480,218.07        | 27,242,284.52        | 20,813,968.15        | -3,762,066.45         |
| Derechos a Recibir Efectivo o Equivalentes                    | 10,000.00            | 21,013,720.65        | 21,023,720.65        | 0.00                 | -10,000.00            |
| Derechos a Recibir Bienes o Servicios                         | -0.05                | 8,115,818.04         | 6,214,214.91         | 1,901,603.08         | 1,901,603.13          |
| Inventarios   | 0.00                 | 0.00                 | 0.00                 | 0.00                 | 0.00                  |
| Almacenes   | 0.00                 | 0.00                 | 0.00                 | 0.00                 | 0.00                  |
| Estimación por Pérdida o Deterioro de Activos Circulantes     | 0.00                 | 0.00                 | 0.00                 | 0.00                 | 0.00                  |
| Otros Activos Circulantes                                     | 0.00                 | 0.00                 | 0.00                 | 0.00                 | 0.00                  |
| <b>Activo No Circulante</b>                                   | <b>55,481.04</b>     | <b>41,428,099.18</b> | <b>20,744,723.03</b> | <b>20,738,857.19</b> | <b>20,683,376.15</b>  |
| Inversiones Financieras a Largo Plazo                         | 0.00                 | 0.00                 | 0.00                 | 0.00                 | 0.00                  |
| Derechos a Recibir Efectivo o Equivalentes a Largo Plazo      | 0.00                 | 0.00                 | 0.00                 | 0.00                 | 0.00                  |
| Bienes Inmuebles, Infraestructura y Construcciones en Proceso | 0.02                 | 41,428,099.18        | 20,714,049.59        | 20,714,049.61        | 20,714,049.59         |
| Bienes Muebles  | 100,106.94           | 0.00                 | 0.00                 | 100,106.94           | 0.00                  |
| Activos Intangibles   | 0.00                 | 0.00                 | 0.00                 | 0.00                 | 0.00                  |
| Depreciación, Deterioro y Amortización Acumulada de Bienes    | -44,625.92           | 0.00                 | 30,673.44            | -75,299.36           | -30,673.44            |
| Activos Diferidos   | 0.00                 | 0.00                 | 0.00                 | 0.00                 | 0.00                  |
| Estimación por Pérdida o Deterioro de Activos no Circulantes  | 0.00                 | 0.00                 | 0.00                 | 0.00                 | 0.00                  |
| Otros Activos no Circulantes                                  | 0.00                 | 0.00                 | 0.00                 | 0.00                 | 0.00                  |

Bajo protesta de decir verdad declaramos que los Estados Financieros y sus notas, son razonablemente correctos y son responsabilidad del emisor.



Lic. Edgar Rodolfo Olaiz Ortiz  
Director General del Fideicomiso Distrito Tec



Lic. Pablo Arturo Medina Sanchez  
Coordinador Operativo del Fideicomiso Distrito Tec

Cuenta Pública 2022  
FIDEICOMISO DISTRITO TEC  
Estado Analítico de la Deuda y Otros Pasivos  
Del 1 de Enero al 31 de Diciembre de 2022


(Cifras en Pesos)

| Denominación de las Deudas                     | Moneda de Contratación | Institución o País Acreditado | Saldo Inicial del Periodo | Saldo Final del Periodo |
|--|------------------------|-------------------------------|---------------------------|-------------------------|
| <b>DEUDA PÚBLICA</b>                           |                        |                               |                           |                         |
| <b>Corto Plazo</b>                             |                        |                               |                           |                         |
| <b>Deuda Interna</b>                           |                        |                               | 0.00                      | 0.00                    |
| Instituciones de Crédito                       | Peso                   | México                        | 0.00                      | 0.00                    |
| Títulos y Valores                              | Peso                   | México                        | 0.00                      | 0.00                    |
| Arrendamientos Financieros                     | Peso                   | México                        | 0.00                      | 0.00                    |
| <b>Deuda Externa</b>                           |                        |                               | 0.00                      | 0.00                    |
| Organismos Financieros Internacionales         | Peso                   | México                        | 0.00                      | 0.00                    |
| Deuda Bilateral                                | Peso                   | México                        | 0.00                      | 0.00                    |
| Títulos y Valores                              | Peso                   | México                        | 0.00                      | 0.00                    |
| Arrendamientos Financieros                     | Peso                   | México                        | 0.00                      | 0.00                    |
| <b>Subtotal de Deuda Pública a Corto Plazo</b> |                        |                               | 0.00                      | 0.00                    |
| <b>Largo Plazo</b>                             |                        |                               |                           |                         |
| <b>Deuda Interna</b>                           |                        |                               | 0.00                      | 0.00                    |
| Instituciones de Crédito                       | Peso                   | México                        | 0.00                      | 0.00                    |
| Títulos y Valores                              | Peso                   | México                        | 0.00                      | 0.00                    |
| Arrendamientos Financieros                     | Peso                   | México                        | 0.00                      | 0.00                    |
| <b>Deuda Externa</b>                           |                        |                               | 0.00                      | 0.00                    |
| Organismos Financieros Internacionales         | Peso                   | México                        | 0.00                      | 0.00                    |
| Deuda Bilateral                                | Peso                   | México                        | 0.00                      | 0.00                    |
| Títulos y Valores                              | Peso                   | México                        | 0.00                      | 0.00                    |
| Arrendamientos Financieros                     | Peso                   | México                        | 0.00                      | 0.00                    |
| <b>Subtotal de Deuda Pública a Largo Plazo</b> |                        |                               | 0.00                      | 0.00                    |
| <b>Total de Otros Pasivos</b>                  | Peso                   | México                        | 160,515.90                | 54,412.13               |
| <b>Total de Deuda Pública y Otros Pasivos</b>  |                        |                               | 160,515.90                | 54,412.13               |


Bajo protesta de decir verdad declaramos que los Estados Financieros y sus notas, son razonablemente correctos y son responsabilidad del emisor.

Lic. Edgar Rodolfo Olaiz Ortiz  
Director General del Fideicomiso Distrito Tec

Lic. Pablo Arturo Medina Sanchez  
Coordinador Operativo del Fideicomiso Distrito Tec




## II. Información Presupuestaria de acuerdo a la Norma emitida por el Consejo Nacional de Armonización Contable (CONAC)

  
30



Cuenta Pública 2022  
FIDECOMISO DISTRITO TEC  
Estado Analítico de Ingresos  
Del 1 de Enero al 31 de Diciembre de 2022

| Rubro de Ingresos   | Ingreso              |                            |                      |                            |                      | Diferencia<br>(6=5-1) |
|---|----------------------|----------------------------|----------------------|----------------------------|----------------------|-----------------------|
|   | Estimado             | Ampliaciones y Reducciones | Modificado           | Devengado                  | Recaudado            |                       |
|   | (1)                  | (2)                        | (3=1+2)              | (4)                        | (5)                  |                       |
| Impuestos   | -                    | -                          | -                    | -                          | -                    | -                     |
| Cuotas y Aportaciones de Seguridad Social   | -                    | -                          | -                    | -                          | -                    | -                     |
| Contribuciones de Mejoras   | -                    | -                          | -                    | -                          | -                    | -                     |
| Derechos  | -                    | -                          | -                    | -                          | -                    | -                     |
| Productos   | -                    | -                          | -                    | -                          | -                    | -                     |
| Aprovechamientos  | -                    | -                          | -                    | -                          | -                    | -                     |
| Ingresos por Venta de Bienes, Prestación de Servicios y Otros Ingresos  | -                    | -                          | -                    | 1,003,720.65               | 1,003,720.65         | 1,003,720.65          |
| Participaciones, Aportaciones, Convenios, Incentivos Derivados de la Colaboración Fiscal y Fondos Distintos de Aportaciones | -                    | -                          | -                    | -                          | -                    | -                     |
| Transferencias, Asignaciones, Subsidios y Subvenciones, y Pensiones y Jubilaciones  | 20,000,000.00        | -                          | 20,000,000.00        | 20,000,000.00              | 20,000,000.00        | -                     |
| Ingresos Derivados de Financiamientos   | -                    | -                          | -                    | -                          | -                    | -                     |
| <b>Total</b>  | <b>20,000,000.00</b> | <b>-</b>                   | <b>20,000,000.00</b> | <b>21,003,720.65</b>       | <b>21,003,720.65</b> |                       |
|   |                      |                            |                      | <b>Ingresos excedentes</b> |                      | <b>1,003,720.65</b>   |



Cuenta Pública 2022  
FIDEICOMISO DISTRITO TEC  
Estado Analítico de Ingresos  
Del 1 de Enero al 31 de Diciembre de 2022

| Estado Analítico de Ingresos<br>Por Fuente de Financiamiento   | Ingreso              |                               |                      |                      |                      | Diferencia<br>(6=5-3) |
|--|----------------------|-------------------------------|----------------------|----------------------|----------------------|-----------------------|
|  | Estimado             | Ampliaciones y<br>Reducciones | Modificado           | Devengado            | Recaudado            |                       |
|  | (1)                  | (2)                           | (3=1+2)              | (4)                  | (5)                  |                       |
| Ingresos del Poder Ejecutivo Federal o Estatal y de los Municipios   | -                    | -                             | -                    | -                    | -                    | -                     |
| Impuestos  | -                    | -                             | -                    | -                    | -                    | -                     |
| Cuotas y Aportaciones de Seguridad Social  | -                    | -                             | -                    | -                    | -                    | -                     |
| Contribuciones de Mejoras  | -                    | -                             | -                    | -                    | -                    | -                     |
| Derechos   | -                    | -                             | -                    | -                    | -                    | -                     |
| Productos  | -                    | -                             | -                    | -                    | -                    | -                     |
| Aprovechamientos   | -                    | -                             | -                    | -                    | -                    | -                     |
| Participaciones, Aportaciones, Convenios, Incentivos Derivados de la Colaboración Fiscal y Fondos Distintos de Aportaciones  | -                    | -                             | -                    | -                    | -                    | -                     |
| Transferencias, Asignaciones, Subsidios y Subvenciones, y Pensiones y Jubilaciones   | -                    | -                             | -                    | -                    | -                    | -                     |
| Ingresos de los Entes Públicos de los Poderes Legislativo y Judicial, de los Órganos Autónomos y del Sector Paraestatal o Paramunicipal, así como de las Empresas Productivas del Estado | 20,000,000.00        | -                             | 20,000,000.00        | 21,003,720.65        | 21,003,720.65        | 1,003,720.65          |
| Cuotas y Aportaciones de Seguridad Social  | -                    | -                             | -                    | -                    | -                    | -                     |
| Productos  | -                    | -                             | -                    | -                    | -                    | -                     |
| Ingresos por Venta de Bienes, Prestación de Servicios y Otros Ingresos   | -                    | -                             | -                    | 1,003,720.65         | 1,003,720.65         | 1,003,720.65          |
| Transferencias, Asignaciones, Subsidios y Subvenciones, y Pensiones y Jubilaciones   | 20,000,000.00        | -                             | 20,000,000.00        | 20,000,000.00        | 20,000,000.00        | -                     |
| Ingresos derivados de financiamiento   | -                    | -                             | -                    | -                    | -                    | -                     |
| Ingresos Derivados de Financiamientos  | -                    | -                             | -                    | -                    | -                    | -                     |
| <b>Total</b>   | <b>20,000,000.00</b> | <b>-</b>                      | <b>20,000,000.00</b> | <b>21,003,720.65</b> | <b>21,003,720.65</b> | <b>1,003,720.65</b>   |
|  |                      |                               |                      | Ingresos excedentes  |                      | 1,003,720.65          |

Lic. Edgar Rodolfo Olaiz Ortiz  
Director General del Fideicomiso Distrito Tec

Lic. Pablo Arturo Medina Sanchez  
Coordinador Operativo del Fideicomiso Distrito Tec

Cuenta Pública 2022  
FIDEICOMISO DISTRITO TEC  
Estado Analítico del Ejercicio del Presupuesto de Egresos  
Clasificación Administrativa  
Del 1 de Enero al 31 de Diciembre de 2022

| Concepto                 | Egresos              |                               |                      |                      |                      | Subejercicio         |
|--------------------------|----------------------|-------------------------------|----------------------|----------------------|----------------------|----------------------|
|                          | Aprobado             | Ampliaciones<br>(Reducciones) | Modificado           | Devengado            | Pagado               |                      |
|                          | 1                    | 2                             | 3=(1+2)              | 4                    | 5                    | 6=(3+4)              |
| Sin Ramo/Dependencia     | 20,000,000.00        | 20,747,715.57                 | 40,747,715.57        | 24,669,683.33        | 24,637,728.67        | 16,078,032.24        |
| FIDEICOMISO DISTRITO TEC | 20,000,000.00        | 20,747,715.57                 | 40,747,715.57        | 24,669,683.33        | 24,637,728.67        | 16,078,032.24        |
| <b>Total del Gasto</b>   | <b>20,000,000.00</b> | <b>20,747,715.57</b>          | <b>40,747,715.57</b> | <b>24,669,683.33</b> | <b>24,637,728.67</b> | <b>16,078,032.24</b> |

Lic. Edgar Rodolfo Olaiz Ortiz  
Director General del Fideicomiso Distrito Tec


Lic. Pablo Arturo Medina Sanchez  
Coordinador Operativo del Fideicomiso Distrito Tec

Cuenta Pública 2022  
FIDEICOMISO DISTRITO TEC  
Estado Analítico del Ejercicio del Presupuesto de Egresos  
Clasificación Económica (por Tipo de Gasto)  
Del 1 de Enero al 31 de Diciembre de 2022

| Concepto  | Egresos              |                               |                         |                      |                      | Subejercicio<br>6 = (3+4) |
|---|----------------------|-------------------------------|-------------------------|----------------------|----------------------|---------------------------|
|   | Aprobado             | Ampliaciones<br>(Reducciones) | Modificado<br>3 = (1+2) | Devengado            | Pagado               |                           |
|   | 1                    | 2                             | 3 = (1+2)               | 4                    | 5                    |                           |
| Gasto Corriente                                   | 2,719,901.99         | -                             | 2,719,901.99            | 2,054,030.61         | 2,022,075.95         | 665,871.38                |
| Gasto de Capital                                  | 17,280,098.01        | 20,747,715.57                 | 38,027,813.58           | 22,615,852.72        | 22,615,852.72        | 15,412,160.86             |
| Amortización de la Deuda y Disminución de Pasivos | -                    | -                             | -                       | -                    | -                    | -                         |
| Pensiones y Jubilaciones                          | -                    | -                             | -                       | -                    | -                    | -                         |
| Participaciones                                   | -                    | -                             | -                       | -                    | -                    | -                         |
| <b>Total del Gasto</b>                            | <b>20,000,000.00</b> | <b>20,747,715.57</b>          | <b>40,747,715.57</b>    | <b>24,669,883.33</b> | <b>24,637,728.67</b> | <b>16,078,032.24</b>      |



Lic. Edgar Rodolfo Olaiz Ortiz  
Director General del Fideicomiso Distrito Tec



Lic. Pablo Arturo Medina Sanchez  
Coordinador Operativo del Fideicomiso Distrito Tec

Cuenta Pública 2022  
FIDEICOMISO DISTRITO TEC  
Estado Analítico del Ejercicio del Presupuesto de Egresos  
Clasificación por Objeto del Gasto (Capítulo y Concepto)  
Del 1 de Enero al 31 de Diciembre de 2022

| Concepto  | Egresos             |                            |                     |                     |                     |                   | Subtotal |
|---|---------------------|----------------------------|---------------------|---------------------|---------------------|-------------------|----------|
|   | Aprobado            | Ampliaciones<br>(Resalvas) | Modificados         | Devengados          | Pagado              |                   |          |
|   | (A)                 | (B)                        | (C) = (A+B)         | (D)                 | (E)                 | (F) = (D+E)       |          |
| <b>Servicios Personales</b>   | <b>1,622,264.31</b> | -                          | <b>1,622,264.31</b> | <b>1,374,653.60</b> | <b>1,342,698.64</b> | <b>247,610.81</b> |          |
| Remuneraciones al Personal de Carácter Permanente                         | 1,303,660.71        | -                          | 1,303,660.71        | 1,150,953.92        | 1,150,953.92        | 152,606.79        |          |
| Remuneraciones al Personal de Carácter Transitorio                        | -                   | -                          | -                   | -                   | -                   | -                 |          |
| Remuneraciones Adicionales y Especiales                                   | 253,600.10          | -                          | 253,600.10          | 158,676.08          | 126,721.42          | 95,004.02         |          |
| Seguridad Social  | -                   | -                          | -                   | -                   | -                   | -                 |          |
| Otras Prestaciones Sociales y Económicas                                  | 65,023.50           | -                          | 65,023.50           | 65,023.50           | 65,023.50           | -                 |          |
| Provisiones   | -                   | -                          | -                   | -                   | -                   | -                 |          |
| Pago de Estímulos a Servidores Públicos                                   | -                   | -                          | -                   | -                   | -                   | -                 |          |
| <b>Materiales y Suministros</b>   | <b>159,770.00</b>   | -                          | <b>159,770.00</b>   | <b>18,897.41</b>    | <b>18,897.41</b>    | <b>140,872.59</b> |          |
| Materiales de Administración, Emisión de Documentos y Artículos Oficiales | 78,270.00           | -                          | 78,270.00           | 16,763.37           | 16,763.37           | 61,506.63         |          |
| Alimentos y Utensilios  | -                   | -                          | -                   | -                   | -                   | -                 |          |
| Materias Primas y Materiales de Producción y Comercialización             | -                   | -                          | -                   | -                   | -                   | -                 |          |
| Materiales y Artículos de Construcción y de Reparación                    | 30,000.00           | -                          | 30,000.00           | -                   | -                   | 30,000.00         |          |
| Productos Químicos, Farmacéuticos y de Laboratorio                        | -                   | -                          | -                   | -                   | -                   | -                 |          |
| Combustibles, Lubricantes y Aditivos                                      | 1,500.00            | -                          | 1,500.00            | 1,500.00            | 1,500.00            | -                 |          |
| Vestuario, Blancos, Prendas de Protección y Artículos Deportivos          | -                   | -                          | -                   | -                   | -                   | -                 |          |
| Materiales y Suministros Para Seguridad                                   | -                   | -                          | -                   | -                   | -                   | -                 |          |
| Herramientas, Refacciones y Accesorios Menores                            | 50,000.00           | -                          | 50,000.00           | 634.04              | 634.04              | 49,365.96         |          |
| <b>Servicios Generales</b>  | <b>937,887.68</b>   | -                          | <b>937,887.68</b>   | <b>660,479.70</b>   | <b>660,479.70</b>   | <b>277,367.98</b> |          |
| Servicios Básicos   | -                   | -                          | -                   | -                   | -                   | -                 |          |
| Servicios de Arrendamiento  | 113,000.00          | -                          | 113,000.00          | 13,000.00           | 13,000.00           | 100,000.00        |          |
| Servicios Profesionales, Científicos, Técnicos y Otros Servicios          | 614,867.88          | -                          | 614,867.88          | 460,392.58          | 460,392.58          | 154,475.10        |          |
| Servicios Financieros, Bancarios y Comerciales                            | 120,000.00          | -                          | 120,000.00          | 118,510.11          | 118,510.11          | 1,489.89          |          |
| Servicios de Instalación, Reparación, Mantenimiento y Conservación        | -                   | -                          | -                   | -                   | -                   | -                 |          |
| Servicios de Comunicación Social y Publicidad                             | -                   | -                          | -                   | -                   | -                   | -                 |          |
| Servicios de Traslado y Múltiplos   | 39,956.00           | -                          | 39,956.00           | 28,370.01           | 28,370.01           | 11,585.99         |          |
| Servicios Oficiales   | -                   | -                          | -                   | -                   | -                   | -                 |          |
| Otros Servicios Generales   | 50,044.00           | -                          | 50,044.00           | 40,207.00           | 40,207.00           | 9,837.00          |          |
| <b>Transferencias, Asignaciones, Subsidios y Otras Ayudas</b>             | <b>-</b>            | <b>-</b>                   | <b>-</b>            | <b>-</b>            | <b>-</b>            | <b>-</b>          |          |
| Transferencias Internas y Asignaciones al Sector Público                  | -                   | -                          | -                   | -                   | -                   | -                 |          |
| Transferencias al Resto del Sector Público                                | -                   | -                          | -                   | -                   | -                   | -                 |          |
| Subsidios y Subvenciones  | -                   | -                          | -                   | -                   | -                   | -                 |          |
| Ayudas Sociales   | -                   | -                          | -                   | -                   | -                   | -                 |          |
| Pensiones y Jubilaciones  | -                   | -                          | -                   | -                   | -                   | -                 |          |
| Transferencias a Fideicomisos, Mandatos y Otros Análogos                  | -                   | -                          | -                   | -                   | -                   | -                 |          |
| Transferencias a la Seguridad Social                                      | -                   | -                          | -                   | -                   | -                   | -                 |          |
| Donativos   | -                   | -                          | -                   | -                   | -                   | -                 |          |
| Transferencias al Exterior  | -                   | -                          | -                   | -                   | -                   | -                 |          |

Cuenta Pública 2022  
FIDECOMISO DISTRITO TEC  
Estado Analítico del Ejercicio del Presupuesto de Egresos  
Clasificación por Objeto del Gasto (Capítulo y Concepto)  
Del 1 de Enero al 31 de Diciembre de 2022

| Concepto   | Egresos              |                          |                      |                      |                      |                      |
|--|----------------------|--------------------------|----------------------|----------------------|----------------------|----------------------|
|  | Aprobado             | Asignaciones (Reactivas) | Revisado             | Devengado            | Pagado               | Subejecido           |
|  | 1                    | 2                        | 3 = (1 + 2)          | 4                    | 5                    | 6 = (3 - 4)          |
| <b>Bienes Muebles, Inmuebles e Intangibles</b>             | 100,000.00           | -                        | 100,000.00           | -                    | -                    | 100,000.00           |
| Mobiliario y Equipo de Administración                      | 100,000.00           | -                        | 100,000.00           | -                    | -                    | 100,000.00           |
| Mobiliario y Equipo Educativo y Recreativo                 | -                    | -                        | -                    | -                    | -                    | -                    |
| Equipo e Instrumental Médico y de Laboratorio              | -                    | -                        | -                    | -                    | -                    | -                    |
| Vehículos y Equipo de Transporte                           | -                    | -                        | -                    | -                    | -                    | -                    |
| Equipo de Defensa y Seguridad                              | -                    | -                        | -                    | -                    | -                    | -                    |
| Máquinaria, Otros Equipos y Herramientas                   | -                    | -                        | -                    | -                    | -                    | -                    |
| Activos Biológicos   | -                    | -                        | -                    | -                    | -                    | -                    |
| Bienes Inmuebles   | -                    | -                        | -                    | -                    | -                    | -                    |
| Activos Intangibles  | -                    | -                        | -                    | -                    | -                    | -                    |
| <b>Inversión Pública</b>                                   | 17,180,098.01        | 20,747,715.57            | 37,927,813.58        | 22,615,652.72        | 22,615,652.72        | 15,312,160.86        |
| Obra Pública en Bienes de Dominio Público                  | -                    | -                        | -                    | -                    | -                    | -                    |
| Obra Pública en Bienes Propios                             | 17,180,098.01        | 20,747,715.57            | 37,927,813.58        | 22,615,652.72        | 22,615,652.72        | 15,312,160.86        |
| Proyectos Productivos y Acciones de Fomento                | -                    | -                        | -                    | -                    | -                    | -                    |
| <b>Inversiones Financieras y Otras Provisiones</b>         | -                    | -                        | -                    | -                    | -                    | -                    |
| Inversiones Para el Fomento de Actividades Productivas     | -                    | -                        | -                    | -                    | -                    | -                    |
| Acciones y Participaciones de Capital                      | -                    | -                        | -                    | -                    | -                    | -                    |
| Compra de Títulos y Valores                                | -                    | -                        | -                    | -                    | -                    | -                    |
| Concesión de Préstamos                                     | -                    | -                        | -                    | -                    | -                    | -                    |
| Inversiones en Fideicomisos, Mandatos y Otros Análogos     | -                    | -                        | -                    | -                    | -                    | -                    |
| Otras Inversiones Financieras                              | -                    | -                        | -                    | -                    | -                    | -                    |
| Provisiones para Contingencias y Otras Reservas Especiales | -                    | -                        | -                    | -                    | -                    | -                    |
| <b>Participaciones y Aportaciones</b>                      | -                    | -                        | -                    | -                    | -                    | -                    |
| Participaciones  | -                    | -                        | -                    | -                    | -                    | -                    |
| Aportaciones   | -                    | -                        | -                    | -                    | -                    | -                    |
| Convenios  | -                    | -                        | -                    | -                    | -                    | -                    |
| <b>Deuda Pública</b>                                       | -                    | -                        | -                    | -                    | -                    | -                    |
| Amortización de la Deuda Pública                           | -                    | -                        | -                    | -                    | -                    | -                    |
| Intereses de la Deuda Pública                              | -                    | -                        | -                    | -                    | -                    | -                    |
| Comisiones de la Deuda Pública                             | -                    | -                        | -                    | -                    | -                    | -                    |
| Gastos de la Deuda Pública                                 | -                    | -                        | -                    | -                    | -                    | -                    |
| Costo por Coberturas                                       | -                    | -                        | -                    | -                    | -                    | -                    |
| Apoyos Financieros   | -                    | -                        | -                    | -                    | -                    | -                    |
| Adelantos de Ejercicios Fiscales y Renditos (Adefas)       | -                    | -                        | -                    | -                    | -                    | -                    |
| <b>Total del Gasto</b>                                     | <b>20,000,000.00</b> | <b>20,747,715.57</b>     | <b>40,747,715.57</b> | <b>24,669,683.33</b> | <b>24,637,728.67</b> | <b>16,078,032.24</b> |

Lic. Edgar Rodolfo Olaiz Ortiz  
Director General del Fideicomiso Distrito Tec

Lic. Pablo Arturo Medina Sanchez  
Coordinador Operativo del Fideicomiso Distrito Tec

Cuenta Pública 2022  
FIDEICOMISO DISTRITO TEC  
Gasto por Categoría Programática  
Del 1 de Enero al 31 de Diciembre de 2022

| Concepto   | Egresos       |                                |               |               |               |               |
|--|---------------|--------------------------------|---------------|---------------|---------------|---------------|
|  | Aprobado      | Ampliaciones/<br>(Reducciones) | Modificado    | Devengado     | Pagado        | Subejercicio  |
|  | 1             | 2                              | 3 = (1 + 2)   | 4             | 5             | 6 = (3 + 4)   |
| <b>Programas</b>   | 20,000,000.00 | 20,747,715.57                  | 40,747,715.57 | 24,669,683.33 | 24,637,728.67 | 16,078,032.24 |
| Subsidios: Sector Social y Privado o Entidades Federativas y Municipios    |               |                                |               |               |               |               |
| Sujetos a Reglas de Operación  |               |                                |               |               |               |               |
| Otros Subsidios  |               |                                |               |               |               |               |
| <b>Desempeño de las Funciones</b>  | 20,000,000.00 | 20,747,715.57                  | 40,747,715.57 | 24,669,683.33 | 24,637,728.67 | 16,078,032.24 |
| Prestación de Servicios Públicos   | 20,000,000.00 | 20,747,715.57                  | 40,747,715.57 | 24,669,683.33 | 24,637,728.67 | 16,078,032.24 |
| Provisión de Bienes Públicos   |               |                                |               |               |               |               |
| Planeación, seguimiento y evaluación de políticas públicas                 |               |                                |               |               |               |               |
| Promoción y fomento  |               |                                |               |               |               |               |
| Regulación y supervisión   |               |                                |               |               |               |               |
| Funciones de las Fuerzas Armadas (Únicamente Gobierno Federal)             |               |                                |               |               |               |               |
| Específicos  |               |                                |               |               |               |               |
| Proyectos de Inversión   |               |                                |               |               |               |               |
| <b>Administrativos y de Apoyo</b>  |               |                                |               |               |               |               |
| Apoyo al proceso presupuestario y para mejorar la eficiencia institucional |               |                                |               |               |               |               |
| Apoyo a la función pública y al mejoramiento de la gestión                 |               |                                |               |               |               |               |
| Operaciones ajenas   |               |                                |               |               |               |               |
| <b>Compromisos</b>   |               |                                |               |               |               |               |
| Obligaciones de cumplimiento de resolución jurisdiccional                  |               |                                |               |               |               |               |
| Desastres Naturales  |               |                                |               |               |               |               |
| <b>Obligaciones</b>  |               |                                |               |               |               |               |
| Pensiones y jubilaciones   |               |                                |               |               |               |               |
| Aportaciones a la seguridad social   |               |                                |               |               |               |               |
| Aportaciones a fondos de estabilización                                    |               |                                |               |               |               |               |
| Aportaciones a fondos de inversión y fomento de las empresas               |               |                                |               |               |               |               |
| <b>Programas de Gasto Federalizado (Gobierno Federal)</b>                  |               |                                |               |               |               |               |
| Gasto Federalizado   |               |                                |               |               |               |               |
| <b>Participaciones a entidades federativas y municipios</b>                |               |                                |               |               |               |               |
| Costo financiero, deuda o apoyos a deudores y tomadores de la banca        |               |                                |               |               |               |               |
| Adeudos de ejercicios fiscales anteriores                                  |               |                                |               |               |               |               |
| <b>Total del Gasto</b>   | 20,000,000.00 | 20,747,715.57                  | 40,747,715.57 | 24,669,683.33 | 24,637,728.67 | 16,078,032.24 |

Lic. Edgar Rodolfo Olaiz Ortiz  
Director General del Fideicomiso Distrito Tec

Lic. Pablo Arturo Medina Sanchez  
Coordinador Operativo del Fideicomiso Distrito Tec

Cuenta Pública 2022  
FIDEICOMISO DISTRITO TEC  
Estado Analítico del Ejercicio del Presupuesto de Egresos  
Clasificación Funcional (Finalidad y Función)  
Del 1 de Enero al 31 de Diciembre de 2022

| Concepto  | Egresos              |                        |                      |                      |                      | Saldo Ejercido       |
|---|----------------------|------------------------|----------------------|----------------------|----------------------|----------------------|
|   | Aprobado             | Aplicación (Reservada) | Utilizado            | Disminuido           | Impugnado            |                      |
|   | A                    | B                      | C                    | D                    | E                    | F                    |
| <b>Gobierno</b>   |                      |                        |                      |                      |                      |                      |
| Legislación   |                      |                        |                      |                      |                      |                      |
| Justicia  |                      |                        |                      |                      |                      |                      |
| Coordinación de la Política de Gobierno   |                      |                        |                      |                      |                      |                      |
| Relaciones Exteriores   |                      |                        |                      |                      |                      |                      |
| Asuntos Financieros y Hacendarios   |                      |                        |                      |                      |                      |                      |
| Seguridad Nacional  |                      |                        |                      |                      |                      |                      |
| Asuntos de Orden Público y de Seguridad Interior  |                      |                        |                      |                      |                      |                      |
| Otros Servicios Generales   |                      |                        |                      |                      |                      |                      |
| <b>Desarrollo Social</b>  | 20,000,000.00        | 20,747,715.57          | 40,747,715.57        | 24,689,683.33        | 24,637,728.67        | 16,078,032.24        |
| Protección Ambiental  |                      |                        |                      |                      |                      |                      |
| Vivienda y Servicios a la Comunidad   | 20,000,000.00        | 20,747,715.57          | 40,747,715.57        | 24,689,683.33        | 24,637,728.67        | 16,078,032.24        |
| Salud   |                      |                        |                      |                      |                      |                      |
| Recreación, Cultura y Otras Manifestaciones Sociales  |                      |                        |                      |                      |                      |                      |
| Educación   |                      |                        |                      |                      |                      |                      |
| Protección Social   |                      |                        |                      |                      |                      |                      |
| Otros Asuntos Sociales  |                      |                        |                      |                      |                      |                      |
| <b>Desarrollo Económico</b>   |                      |                        |                      |                      |                      |                      |
| Asuntos Económicos, Comerciales y Laborales en General  |                      |                        |                      |                      |                      |                      |
| Agropecuaria, Silvicultura, Pesca y Caza  |                      |                        |                      |                      |                      |                      |
| Combustibles y Energía  |                      |                        |                      |                      |                      |                      |
| Minería, Manufacturas y Construcción  |                      |                        |                      |                      |                      |                      |
| Transporte  |                      |                        |                      |                      |                      |                      |
| Comunicaciones  |                      |                        |                      |                      |                      |                      |
| Turismo   |                      |                        |                      |                      |                      |                      |
| Ciencia, Tecnología e Innovación  |                      |                        |                      |                      |                      |                      |
| Otras Industrias y Otros Asuntos Económicos   |                      |                        |                      |                      |                      |                      |
| <b>Otras no Clasificadas en Funciones Anteriores</b>  |                      |                        |                      |                      |                      |                      |
| Transacciones de la Deuda Pública / Costo Financiero de la Deuda                              |                      |                        |                      |                      |                      |                      |
| Transferencias, Participaciones y Aportaciones entre Diferentes Niveles y Ordenes de Gobierno |                      |                        |                      |                      |                      |                      |
| Saneamiento del Sistema Financiero  |                      |                        |                      |                      |                      |                      |
| Adeudos de Ejercicios Fiscales Anteriores   |                      |                        |                      |                      |                      |                      |
| <b>Total del Gasto</b>  | <b>20,000,000.00</b> | <b>20,747,715.57</b>   | <b>40,747,715.57</b> | <b>24,689,683.33</b> | <b>24,637,728.67</b> | <b>16,078,032.24</b> |

Lic. Edgar Rodolfo Olaiz Ortiz  
Director General del Fideicomiso Distrito Tec

Lic. Pablo Arturo Medina Sanchez  
Coordinador Operativo del Fideicomiso Distrito Tec



Cuenta Pública 2022  
FIDEICOMISO DISTRITO TEC  
Indicadores de Postura Fiscal  
Del 1 de Enero al 31 de Diciembre de 2022  
(Cifras en pesos)


| Concepto  | Estimado/Aprobado    | Devengado             | Recaudado/Pagado     |
|---|----------------------|-----------------------|----------------------|
| <b>I. Ingresos Presupuestarios</b>                                      | <b>20,000,000.00</b> | <b>21,003,720.65</b>  | <b>21,003,720.65</b> |
| 1. Ingresos del Gobierno de la Entidad Federativa                       | -                    | -                     | -                    |
| 2. Ingresos del Sector Paraestatal                                      | 20,000,000.00        | 21,003,720.65         | 21,003,720.65        |
| <b>II. Egresos Presupuestarios</b>                                      | <b>20,000,000.00</b> | <b>24,669,683.33</b>  | <b>24,637,728.67</b> |
| 3. Egresos del Gobierno de la Entidad Federativa                        | -                    | -                     | -                    |
| 4. Egresos del Sector Paraestatal                                       | 20,000,000.00        | 24,669,683.33         | 24,637,728.67        |
| <b>III. Balance Presupuestario (Superávit o Déficit) (III = I - II)</b> | <b>- -</b>           | <b>3,665,962.68 -</b> | <b>3,634,008.02</b>  |

| Concepto   | Estimado/Aprobado | Devengado             | Recaudado/Pagado    |
|--|-------------------|-----------------------|---------------------|
| <b>III. Balance presupuestario (Superávit o Déficit)</b>       | <b>- -</b>        | <b>3,665,962.68 -</b> | <b>3,634,008.02</b> |
| <b>IV. Intereses, Comisiones y Gastos de la Deuda</b>          | <b>-</b>          | <b>-</b>              | <b>-</b>            |
| <b>V. Balance Primario (Superávit o Déficit) (V= III + IV)</b> | <b>- -</b>        | <b>3,665,962.68 -</b> | <b>3,634,008.02</b> |

| Concepto                           | Estimado/Aprobado | Devengado | Recaudado/Pagado |
|------------------------------------|-------------------|-----------|------------------|
| <b>A. Financiamiento</b>           | <b>-</b>          | <b>-</b>  | <b>-</b>         |
| <b>B. Amortización de la deuda</b> | <b>-</b>          | <b>-</b>  | <b>-</b>         |
| <b>C. Financiamiento Neto</b>      | <b>-</b>          | <b>-</b>  | <b>-</b>         |

Lic. Edgar Rodolfo Olaiz Ortiz  
Director General del Fideicomiso Distrito Tec

Lic. Pablo Arturo Medina Sanchez  
Coordinador Operativo del Fideicomiso Distrito Tec



### III. Anexos

## a) Integración de bienes muebles, inmuebles e intangibles al 31 de diciembre de 2022.

Artículo 23 de la Ley General de Contabilidad Gubernamental.- Los entes públicos deberán registrar en su contabilidad los bienes muebles e inmuebles siguientes:

- I. Los inmuebles destinados a un servicio público conforme a la normativa aplicable; excepto los considerados como monumentos arqueológicos, artísticos o históricos conforme a la Ley de la materia;
- II. Mobiliario y equipo, incluido el de cómputo, vehículos y demás bienes muebles al servicio de los entes públicos, y
- III. Cualesquiera otros bienes muebles e inmuebles que el consejo determine que deban registrarse.

Asimismo, en la cuenta pública incluirán la relación de los bienes que componen su patrimonio conforme a los formatos electrónicos que apruebe el consejo.

Al 31 de diciembre de 2022, el Fideicomiso no cuenta con bienes inmuebles e intangibles, la relación de bienes muebles se presenta en el anexo III a) Integración de bienes muebles, inmuebles e intangibles al 31 de diciembre de 2022.



FIDEICOMISO DISTRITO TEC  
NUEVO LEON  
Relación de Bienes que Componen su Patrimonio (Valor en Libros)  
Al 31/12/2022

Fecha y Hora de Impresión: 31 Dic 2022 08:04 p. m.

| CÓDIGO       | DESCRIPCIÓN DEL BIEN                            | COSTO       | DEPRECIACIÓN | VALOR EN LIBROS |
|--------------|---|-------------|--------------|-----------------|
| 5110100096-1 | SILLA EJECUTIVA                                 | \$11,539.10 | \$2,115.52   | \$9,423.58      |
| 5160100124-1 | EQUIPO DE COMPUTO DESKTOP                       | \$15,310.20 | \$14,458.16  | \$852.04        |
| 5160100124-2 | EQUIPO DE COMPUTO DESKTOP                       | \$15,310.20 | \$14,458.16  | \$852.04        |
| 5160100125-1 | EQUIPO DE COMPUTO DESKTOP DOBLE SALIDA DE VIDEO | \$20,306.15 | \$19,176.00  | \$1,130.15      |
| 5160100124-3 | EQUIPO DE COMPUTO HP DESKTOP                    | \$18,820.65 | \$12,545.76  | \$6,274.89      |
| 5160100124-4 | EQUIPO DE COMPUTO HP DESKTOP                    | \$18,820.65 | \$12,545.76  | \$6,274.89      |

Número Total de Bienes: 6  
+

Total de Valor Libros: \$24,877.59

Lic. Edgar Rodolfo Oláiz Ortiz  
Director General del Fideicomiso Distrito Tec

Lic. Pablo Arturo Medina Sanchez  
Coordinador Operativo del Fideicomiso Distrito Tec



## b) Relación de cuentas bancarias específicas

A handwritten signature and a scribble, possibly indicating the end of the document or a specific section.

Durante el ejercicio 2022 el Fideicomiso Distrito Tec no ha recibido aportaciones federales, motivo por el cual no se presenta la información de la obligación establecida en el artículo 69 de la Ley General de Contabilidad Gubernamental.



Fideicomiso Distrito Tec  
Cuenta Pública 2022



Gobierno  
de  
—  
Monterrey

## b) Formatos de la Ley de Disciplina Financiera

45

| FIDEICOMISO DISTRITO TEC (a)   |               |                             |   |           |                             |
|--|---------------|-----------------------------|---|-----------|-----------------------------|
| Estado de Situación Financiera Detallado - LDF   |               |                             |   |           |                             |
| Al 31 de diciembre de 2021 y al 31 de Diciembre de 2022 (b)                                  |               |                             |   |           |                             |
| (PESOS)  |               |                             |   |           |                             |
| Concepto (c)   | 2022 (d)      | 31 de diciembre de 2021 (e) | Concepto (c)  | 2022 (d)  | 31 de diciembre de 2021 (e) |
| <b>ACTIVO</b>  |               |                             | <b>PASIVO</b>   |           |                             |
| <b>Activo Circulante</b>   |               |                             | <b>Activo Circulante</b>  |           |                             |
| a. Efectivo y Equivalentes (a=a1+a2+a3+a4+a5+a6+a7)  | 20,813,968.15 | 24,576,034.60               | a. Cuentas por Pagar a Corto Plazo (a=a1+a2+a3+a4+a5+a6+a7+a8+a9)                                 | 54,412.13 | 160,515.90                  |
| a1) Efectivo   | -             | -                           | a1) Servicios Personales por Pagar a Corto Plazo  | 31,954.66 | 89,062.72                   |
| a2) Bancos/Tesorería   | 20,813,968.15 | 24,576,034.60               | a2) Proveedores por Pagar a Corto Plazo   | -         | -                           |
| a3) Bancos/Dependencias y Otros  | -             | -                           | a3) Contratistas por Obras Públicas por Pagar a Corto Plazo                                       | 0.01      | 0.01                        |
| a4) Inversiones Temporales (Hasta 3 meses)   | -             | -                           | a4) Participaciones y Aportaciones por Pagar a Corto Plazo  | -         | -                           |
| a5) Fondos con Afectación Específica   | -             | -                           | a5) Transferencias Obradas por Pagar a Corto Plazo  | -         | -                           |
| a6) Depósitos de Fondos de Terceros en Garantía y/o Administración                           | -             | -                           | a6) Intereses, Comisiones y Otros Gastos de la Deuda Pública por Pagar a Corto Plazo              | -         | -                           |
| a7) Otros Efectivos y Equivalentes   | -             | -                           | a7) Retenciones y Contribuciones por Pagar a Corto Plazo  | 22,457.48 | 71,453.19                   |
| b. Derechos a Recibir Efectivo o Equivalentes (b=b1+b2+b3+b4+b5+b6+b7)                       | -             | 10,000.00                   | a8) Devoluciones de la Ley de Ingresos por Pagar a Corto Plazo                                    | -         | -                           |
| b1) Inversiones Financieras de Corto Plazo   | -             | -                           | a9) Otras Cuentas por Pagar a Corto Plazo   | -         | -                           |
| b2) Cuentas por Cobrar a Corto Plazo   | -             | -                           | b. Documentos por Pagar a Corto Plazo (b=b1+b2+b3)  | -         | -                           |
| b3) Deudores Diversos por Cobrar a Corto Plazo   | -             | 10,000.00                   | b1) Documentos Comerciales por Pagar a Corto Plazo  | -         | -                           |
| b4) Ingresos por Recuperar a Corto Plazo   | -             | -                           | b2) Documentos con Contratistas por Obras Públicas por Pagar a Corto Plazo                        | -         | -                           |
| b5) Deudores por Anticipos de la Tesorería a Corto Plazo                                     | -             | -                           | b3) Otros Documentos por Pagar a Corto Plazo  | -         | -                           |
| b6) Préstamos Obrados a Corto Plazo  | -             | -                           | c. Porción a Corto Plazo de la Deuda Pública a Largo Plazo (c=c1+c2)                              | -         | -                           |
| b7) Otros Derechos a Recibir Efectivo o Equivalentes a Corto Plazo                           | -             | -                           | c1) Porción a Corto Plazo de la Deuda Pública   | -         | -                           |
| c. Derechos a Recibir Bienes o Servicios (c=c1+c2+c3+c4+c5)                                  | 1,901,603.08  | 0.05                        | c2) Porción a Corto Plazo de Arrendamiento Financiero   | -         | -                           |
| c1) Anticipo a Proveedores por Adquisición de Bienes y Prestación de Servicios a Corto Plazo | -             | -                           | d. Títulos y Valores a Corto Plazo  | -         | -                           |
| c2) Anticipo a Proveedores por Adquisición de Bienes Inmuebles y Muebles a Corto Plazo       | -             | -                           | e. Pasivos Diferidos a Corto Plazo (e=e1+e2+e3)   | -         | -                           |
| c3) Anticipo a Proveedores por Adquisición de Bienes Intangibles a Corto Plazo               | -             | -                           | e1) Ingresos Cobrados por Adelantado a Corto Plazo  | -         | -                           |
| c4) Anticipo a Contratistas por Obras Públicas a Corto Plazo                                 | 1,901,603.08  | 0.05                        | e2) Intereses Cobrados por Adelantado a Corto Plazo   | -         | -                           |
| c5) Otros Derechos a Recibir Bienes o Servicios a Corto Plazo                                | -             | -                           | e3) Otros Pasivos Diferidos a Corto Plazo   | -         | -                           |
| d. Inventarios (d=d1+d2+d3+d4+d5)  | -             | -                           | f. Fondos y Bienes de Terceros en Garantía y/o Administración a Corto Plazo (f=f1+f2+f3+f4+f5+f6) | -         | -                           |
| d1) Inventario de Mercancías para Venta  | -             | -                           | f1) Fondos en Garantía a Corto Plazo  | -         | -                           |
| d2) Inventario de Mercancías Terminadas  | -             | -                           | f2) Fondos en Administración a Corto Plazo  | -         | -                           |
| d3) Inventario de Mercancías en Proceso de Elaboración                                       | -             | -                           | f3) Fondos Contingentes a Corto Plazo   | -         | -                           |
| d4) Inventario de Materias Primas, Materiales y Suministros para Producción                  | -             | -                           | f4) Fondos de Fideicomisos, Mandatos y Contratos Análogos a Corto Plazo                           | -         | -                           |
| d5) Bienes en Tránsito   | -             | -                           | f5) Otros Fondos de Terceros en Garantía y/o Administración a Corto Plazo                         | -         | -                           |
|  |               |                             | f6) Otros Fondos de Terceros en Garantía y/o Administración a Corto Plazo                         | -         | -                           |



| FIDEICOMISO DISTRITO TEC (a)<br>Estado de Situación Financiera Detallado - LDF<br>Al 31 de diciembre de 2021 y al 31 de Diciembre de 2022 (b)<br>(PESOS) |                      |                             |  |                  |                             |
|--|----------------------|-----------------------------|--|------------------|-----------------------------|
| Concepto (c)   | 2022 (d)             | 31 de diciembre de 2021 (e) | Concepto (c)   | 2022 (d)         | 31 de diciembre de 2021 (e) |
| e. Almacenes   |                      |                             | f6) Valores y Bienes en Garantía a Corto Plazo                                 |                  |                             |
| f. Estimación por Pérdida o Deterioro de Activos Circulantes (f=f1+f2)   |                      |                             | g. Provisiones a Corto Plazo (g=g1+g2+g3)                                      |                  |                             |
| f1) Estimaciones para Cuentas Incobrables por Derechos a Recibir Efectivo o Equivalentes   |                      |                             | g1) Provisión para Demandas y Juicios a Corto Plazo                            |                  |                             |
| f2) Estimación por Deterioro de Inventarios  |                      |                             | g2) Provisión para Contingencias a Corto Plazo                                 |                  |                             |
| g. Otros Activos Circulantes (g=g1+g2+g3+g4)   |                      |                             | g3) Otras Provisiones a Corto Plazo  |                  |                             |
| g1) Valores en Garantía  |                      |                             | h. Otros Pasivos a Corto Plazo (h=h1+h2+h3)                                    |                  |                             |
| g2) Bienes en Garantía (excluye depósitos de fondos)   |                      |                             | h1) Ingresos por Clasificar  |                  |                             |
| g3) Bienes Derivados de Embargos, Decomisos, Aseguramientos y Dación en Pago   |                      |                             | h2) Recaudación por Participar   |                  |                             |
| g4) Adquisición con Fondos de Terceros   |                      |                             | h3) Otros Pasivos Circulantes  |                  |                             |
| <b>IA. Total de Activos Circulantes (IA = a + b + c + d + e + f + g)</b>   | <b>22,716,571.23</b> | <b>24,586,034.56</b>        | <b>IIA. Total de Pasivos Circulantes (IIA = a + b + c + d + e + f + g + h)</b> | <b>54,412.13</b> | <b>160,515.90</b>           |
| <b>Activo No Circulante</b>  |                      |                             | <b>Pasivo No Circulante</b>  |                  |                             |
| a. Inversiones Financieras a Largo Plazo   |                      |                             | a. Cuentas por Pagar a Largo Plazo   |                  |                             |
| b. Derechos a Recibir Efectivo o Equivalentes a Largo Plazo  |                      |                             | b. Documentos por Pagar a Largo Plazo  |                  |                             |
| c. Bienes Inmuebles, Infraestructura y Construcciones en Proceso   | 20,714,049.61        | 0.02                        | c. Deuda Pública a Largo Plazo   |                  |                             |
| d. Bienes Muebles  | 100,106.94           | 100,106.94                  | d. Pasivos Diferidos a Largo Plazo   |                  |                             |
| e. Activos Intangibles   |                      |                             | e. Fondos y Bienes de Terceros en Garantía y/o en Administración a Largo Plazo |                  |                             |
| f. Depreciación, Deterioro y Amortización Acumulada de Bienes  | 75,299.36            | 44,625.92                   | f. Provisiones a Largo Plazo   |                  |                             |
| g. Activos Diferidos   |                      |                             | <b>IIB. Total de Pasivos No Circulantes (IIB = a + b + c + d + e + f)</b>      |                  |                             |
| h. Estimación por Pérdida o Deterioro de Activos no Circulantes  |                      |                             | <b>II. Total del Pasivo (II = IIA + IIB)</b>                                   | <b>54,412.13</b> | <b>160,515.90</b>           |
| i. Otros Activos no Circulantes  |                      |                             |  |                  |                             |

47

| FIDEICOMISO DISTRITO TEC (a)   |               |                             |   |               |                             |
|--|---------------|-----------------------------|---|---------------|-----------------------------|
| Estado de Situación Financiera Detallado - LDF                               |               |                             |   |               |                             |
| Al 31 de diciembre de 2021 y al 31 de Diciembre de 2022 (b)                  |               |                             |   |               |                             |
| (PESOS)  |               |                             |   |               |                             |
| Concepto (c)   | 2022 (d)      | 31 de diciembre de 2021 (e) | Concepto (c)  | 2022 (d)      | 31 de diciembre de 2021 (e) |
| IB. Total de Activos No Circulantes (IB = a + b + c + d + e + f + g + h + i) | 20,738,857.19 | 55,481.04                   | HACIENDA PÚBLICA/PATRIMONIO   |               |                             |
| I. Total del Activo (I = IA + IB)  | 43,454,428.42 | 24,641,515.59               | IIIA. Hacienda Pública/Patrimonio Contribuido (IIIA = a + b + c)                                  |               |                             |
|  |               |                             | a. Aportaciones   |               |                             |
|  |               |                             | b. Donaciones de Capital  |               |                             |
|  |               |                             | c. Actualización de la Hacienda Pública/Patrimonio  |               |                             |
|  |               |                             | IIIB. Hacienda Pública/Patrimonio Generado (IIIB = a + b + c + d + e)                             | 43,400,016.29 | 24,480,999.69               |
|  |               |                             | a. Resultados del Ejercicio (Ahorro/ Desahorro)   | 18,919,016.60 | 14,434,693.70               |
|  |               |                             | b. Resultados de Ejercicios Anteriores  | 24,480,999.69 | 38,915,693.39               |
|  |               |                             | c. Revalúos   |               |                             |
|  |               |                             | d. Reservas   |               |                             |
|  |               |                             | e. Rectificaciones de Resultados de Ejercicios Anteriores   |               |                             |
|  |               |                             | IIIC. Exceso o Insuficiencia en la Actualización de la Hacienda Pública/Patrimonio (IIIC = a + b) |               |                             |
|  |               |                             | a. Resultado por Posición Monetaria   |               |                             |
|  |               |                             | b. Resultado por Tenencia de Activos no Monetarios  |               |                             |
|  |               |                             | III. Total Hacienda Pública/Patrimonio (III = IIIA + IIIB + IIIC)                                 | 43,400,016.29 | 24,480,999.69               |
|  |               |                             | IV. Total del Pasivo y Hacienda Pública/Patrimonio (IV = II + III)                                | 43,454,428.42 | 24,641,515.59               |

Lic. Edgar Rodolfo Olaz Ortiz  
Director General del Fideicomiso Distrito Tec

Lic. Pablo Arturo Medina Sánchez  
Coordinador Operativo del Fideicomiso Distrito Tec

| FIDEICOMISO DISTRITO TEC (a)                                |                                      |                           |                            |   |                             |                               |  |
|---|--------------------------------------|---------------------------|----------------------------|---|-----------------------------|-------------------------------|--|
| Informe Analítico de la Deuda Pública y Otros Pasivos - LDF |                                      |                           |                            |   |                             |                               |  |
| Del 1 de Enero al 31 de Diciembre de 2022 (b)               |                                      |                           |                            |   |                             |                               |  |
| (PESOS)   |                                      |                           |                            |   |                             |                               |  |
| Denominación de la Deuda Pública y Otros Pasivos            | Saldo al 31 de diciembre de 2021 (d) | Disposiciones del Periodo | Amortizaciones del Periodo | Revaluaciones, Reclassificaciones y Otros Ajustes | Saldo Final del Periodo (h) | Pago de Intereses del Periodo | Pago de Comisiones y demás costos asociados durante el Periodo |
| (c)   | (d)                                  | (e)                       | (f)                        | (g)   | h=d+e-f+g                   | (i)                           | (j)  |
| 1. Deuda Pública (1=A+B)                                    |                                      |                           |                            |   |                             |                               |  |
| A. Corto Plazo (A=a1+a2+a3)                                 |                                      |                           |                            |   |                             |                               |  |
| a1) Instituciones de Crédito                                |                                      |                           |                            |   |                             |                               |  |
| a2) Títulos y Valores                                       |                                      |                           |                            |   |                             |                               |  |
| a3) Arrendamientos Financieros                              |                                      |                           |                            |   |                             |                               |  |
| B. Largo Plazo (B=b1+b2+b3)                                 |                                      |                           |                            |   |                             |                               |  |
| b1) Instituciones de Crédito                                |                                      |                           |                            |   |                             |                               |  |
| b2) Títulos y Valores                                       |                                      |                           |                            |   |                             |                               |  |
| b3) Arrendamientos Financieros                              |                                      |                           |                            |   |                             |                               |  |
| 2. Otros Pasivos  | 160,515.90                           |                           |                            |   | 54,412.13                   |                               |  |
| 3. Total de la Deuda Pública y Otros Pasivos                | 160,515.90                           |                           |                            |   | 54,412.13                   |                               |  |
| 4. Deuda Contingente 1 (Informativo)                        |                                      |                           |                            |   |                             |                               |  |
| A. Deuda Contingente 1                                      |                                      |                           |                            |   |                             |                               |  |
| B. Deuda Contingente 2                                      |                                      |                           |                            |   |                             |                               |  |
| C. Deuda Contingente XX                                     |                                      |                           |                            |   |                             |                               |  |
| 5. Valor de Instrumentos Bono Cupón Cero 2 (Informativo)    |                                      |                           |                            |   |                             |                               |  |
| A. Instrumento Bono Cupón Cero 1                            |                                      |                           |                            |   |                             |                               |  |
| B. Instrumento Bono Cupón Cero 2                            |                                      |                           |                            |   |                             |                               |  |
| C. Instrumento Bono Cupón Cero XX                           |                                      |                           |                            |   |                             |                               |  |

1. Se refiere a cualquier financiamiento sin fuente o garantía de pago definida, que sea asumida de manera solidaria o subsidiaria por las Entidades Federativas con sus Municipios, organismos descentralizados y empresas de participación estatal mayoritaria y fideicomisos, locales o municipales, y por los Municipios con sus respectivos organismos descentralizados y empresas de participación municipal mayoritaria.

2. Se refiere al valor del Bono Cupón Cero que respalda el pago de los créditos asociados al mismo (Activo).

| Obligaciones a Corto Plazo (k)              | Monto Contratado (l) | Plazo Pactado (m) | Tasa de Interés (n) | Comisiones y Costos Relacionados (o) | Tasa Efectiva (p) |
|---|----------------------|-------------------|---------------------|--------------------------------------|-------------------|
| 6. Obligaciones a Corto Plazo (Informativo) |                      |                   |                     |                                      |                   |
| A. Crédito 1                                |                      |                   |                     |                                      |                   |
| B. Crédito 2                                |                      |                   |                     |                                      |                   |
| C. Crédito XX                               |                      |                   |                     |                                      |                   |

Lic. Edgar Rodolfo Olaiz Ortiz  
Director General del Fideicomiso Distrito Tec

Lic. Pablo Arturo Medina Sanchez  
Coordinador Operativo del Fideicomiso Distrito Tec

| FIDEICOMISO DISTRITO TEC (a)  |                    |   |                      |                               |               |  |   |  |  |   |
|---|--------------------|---|----------------------|-------------------------------|---------------|--|---|--|--|---|
| Informe Analítico de Obligaciones Diferentes de Financiamientos - LDF |                    |   |                      |                               |               |  |   |  |  |   |
| Del 1 de Enero al 31 de Diciembre de 2022 (b)                         |                    |   |                      |                               |               |  |   |  |  |   |
| (PESOS)   |                    |   |                      |                               |               |  |   |  |  |   |
| Denominación de las Obligaciones Diferentes de Financiamiento         | Fecha del Contrato | Fecha de Inicio de operación del proyecto | Fecha de vencimiento | Monto de la inversión pactado | Plazo pactado | Monto promedio mensual del pago de la contraprestación | Monto promedio mensual del pago de la contraprestación correspondiente al pago de inversión | Monto pagado de la inversión al XX de XXXX de 20XX | Monto pagado de la inversión actualizado al XX de XXXX de 20XX | Saldo pendiente por pagar de la inversión al XX de XXXX de 20XX |
| (c)   | (d)                | (e)                                       | (f)                  | (g)                           | (h)           | (i)  | (j)   | (k)  | (l)  | (m = g - l)   |
| A. Asociaciones Público Privadas (APP's) (A=a+b+c+d)                  |                    |   |                      |                               |               |  |   |  |  |   |
| a) APP 1  |                    |   |                      |                               |               |  |   |  |  |   |
| b) APP 2  |                    |   |                      |                               |               |  |   |  |  |   |
| c) APP 3  |                    |   |                      |                               |               |  |   |  |  |   |
| d) APP XX   |                    |   |                      |                               |               |  |   |  |  |   |
| B. Otros Instrumentos (B=a+b+c+d)                                     |                    |   |                      |                               |               |  |   |  |  |   |
| a) Otro Instrumento 1   |                    |   |                      |                               |               |  |   |  |  |   |
| b) Otro Instrumento 2   |                    |   |                      |                               |               |  |   |  |  |   |
| c) Otro Instrumento 3   |                    |   |                      |                               |               |  |   |  |  |   |
| d) Otro Instrumento XX  |                    |   |                      |                               |               |  |   |  |  |   |
| C. Total de Obligaciones Diferentes de Financiamiento (C=A+B)         |                    |   |                      |                               |               |  |   |  |  |   |

Lic. Edgar Rodolfo Olaiz Ortiz  
Director General del Fideicomiso Distrito Tec

Lic. Pablo Arturo Medina Sanchez  
Coordinador Operativo del Fideicomiso Distrito Tec

FIDEICOMISO DISTRITO TEC (a)  
Balance Presupuestario - LDF  
Del 1 de Enero al 31 de Diciembre de 2022 (b)  
(PESOS)

| Concepto (c)  | Estimado/<br>Aprobado (d) | Devengado     | Recaudado/<br>Pagado |
|---|---------------------------|---------------|----------------------|
| <b>A. Ingresos Totales (A = A1+A2+A3)</b>   | 20,000,000.00             | 21,003,720.65 | 21,003,720.65        |
| A1. Ingresos de Libre Disposición   | 20,000,000.00             | 21,003,720.65 | 21,003,720.65        |
| A2. Transferencias Federales Etiquetadas  | -                         | -             | -                    |
| A3. Financiamiento Neto   | -                         | -             | -                    |
| <b>B. Egresos Presupuestarios<sup>1</sup> (B = B1+B2)</b>   | 20,000,000.00             | 24,669,683.33 | 24,637,728.67        |
| B1. Gasto No Etiquetado (sin incluir Amortización de la Deuda Pública)  | 20,000,000.00             | 24,669,683.33 | 24,637,728.67        |
| B2. Gasto Etiquetado (sin incluir Amortización de la Deuda Pública)   | -                         | -             | -                    |
| <b>C. Remanentes del Ejercicio Anterior (C = C1 + C2)</b>   | -                         | 15,877,006.17 | 15,877,006.17        |
| C1. Remanentes de Ingresos de Libre Disposición aplicados en el periodo   | -                         | 15,877,006.17 | 15,877,006.17        |
| C2. Remanentes de Transferencias Federales Etiquetadas aplicados en el periodo                                    | -                         | -             | -                    |
| <b>I. Balance Presupuestario (I = A - B + C)</b>  | -                         | 12,211,043.49 | 12,242,998.15        |
| <b>II. Balance Presupuestario sin Financiamiento Neto (II = I - A3)</b>   | -                         | 12,211,043.49 | 12,242,998.15        |
| <b>III. Balance Presupuestario sin Financiamiento Neto y sin Remanentes del Ejercicio Anterior (III = II - C)</b> | -                         | 3,665,962.68  | 3,634,008.02         |


| Concepto   | Aprobado | Devengado    | Pagado       |
|--|----------|--------------|--------------|
| <b>E. Intereses, Comisiones y Gastos de la Deuda (E = E1+E2)</b>       | -        | -            | -            |
| E1. Intereses, Comisiones y Gastos de la Deuda con Gasto No Etiquetado | -        | -            | -            |
| E2. Intereses, Comisiones y Gastos de la Deuda con Gasto Etiquetado    | -        | -            | -            |
| <b>IV. Balance Primario (IV = III + E)</b>                             | -        | 3,665,962.68 | 3,634,008.02 |

FIDEICOMISO DISTRITO TEC (a)  
Balance Presupuestario - LDF  
Del 1 de Enero al 31 de Diciembre de 2022 (b)  
(PESOS)

| Concepto  | Estimado/Aprobado | Devengado | Recaudado/Pagado |
|---|-------------------|-----------|------------------|
| <b>F. Financiamiento (F = F1 + F2)</b>  | -                 | -         | -                |
| F1. Financiamiento con Fuente de Pago de Ingresos de Libre Disposición        |                   |           |                  |
| F2. Financiamiento con Fuente de Pago de Transferencias Federales Etiquetadas |                   |           |                  |
| <b>G. Amortización de la Deuda (G = G1 + G2)</b>                              | -                 | -         | -                |
| G1. Amortización de la Deuda Pública con Gasto No Etiquetado                  |                   |           |                  |
| G2. Amortización de la Deuda Pública con Gasto Etiquetado                     |                   |           |                  |
| <b>A3. Financiamiento Neto (A3 = F - G)</b>                                   | -                 | -         | -                |

| Concepto   | Estimado/Aprobado | Devengado     | Recaudado/Pagado |
|--|-------------------|---------------|------------------|
| A1. Ingresos de Libre Disposición  | 20,000,000.00     | 21,003,720.65 | 21,003,720.65    |
| <b>A3.1 Financiamiento Neto con Fuente de Pago de Ingresos de Libre Disposición (A3.1 = F1 - G1)</b> | -                 | -             | -                |
| F1. Financiamiento con Fuente de Pago de Ingresos de Libre Disposición                               | -                 | -             | -                |
| G1. Amortización de la Deuda Pública con Gasto No Etiquetado   | -                 | -             | -                |
| B1. Gasto No Etiquetado (sin incluir Amortización de la Deuda Pública)                               | 20,000,000.00     | 24,669,683.33 | 24,637,728.67    |
| C1. Remanentes de Ingresos de Libre Disposición aplicados en el periodo                              |                   | 15,877,006.17 | 15,877,006.17    |
| <b>V. Balance Presupuestario de Recursos Disponibles (V = A1 + A3.1 - B1 + C1)</b>                   | -                 | 12,211,043.49 | 12,242,998.15    |
| <b>VI. Balance Presupuestario de Recursos Disponibles sin Financiamiento Neto (VI = V - A3.1)</b>    | -                 | 12,211,043.49 | 12,242,998.15    |

| FIDEICOMISO DISTRITO TEC (a)<br>Balance Presupuestario - LDF<br>Del 1 de Enero al 31 de Diciembre de 2022 (b)<br>(PESOS) |                    |           |                      |
|--|--------------------|-----------|----------------------|
| Concepto   | Estimado/ Aprobado | Devengado | Recaudado/<br>Pagado |
| A2. Transferencias Federales Etiquetadas   | -                  | -         | -                    |
| A3.2 Financiamiento Neto con Fuente de Pago de Transferencias Federales Etiquetadas (A3.2 = F2 - G2)                     | -                  | -         | -                    |
| F2. Financiamiento con Fuente de Pago de Transferencias Federales Etiquetadas  | -                  | -         | -                    |
| G2. Amortización de la Deuda Pública con Gasto Etiquetado  | -                  | -         | -                    |
| B2. Gasto Etiquetado (sin incluir Amortización de la Deuda Pública)  | -                  | -         | -                    |
| C2. Remanentes de Transferencias Federales Etiquetadas aplicados en el periodo   | -                  | -         | -                    |
| VII. Balance Presupuestario de Recursos Etiquetados (VII = A2 + A3.2 - B2 + C2)  | -                  | -         | -                    |
| VIII. Balance Presupuestario de Recursos Etiquetados sin Financiamiento Neto (VIII = VII - A3.2)                         | -                  | -         | -                    |

  
Lic. Edgar Rodolfo Olaiz Ortiz  
Director General del Fideicomiso Distrito Tec


  
Lic. Pablo Arturo Medina Sanchez  
Coordinador Operativo del Fideicomiso Distrito Tec

| FIDEICOMISO DISTRITO TEC (a)<br>Estado Analítico de Ingresos Detallado - LDF<br>Del 1 de Enero al 31 de Diciembre de 2022 (b)<br>(PESOS) |              |                                |            |           |           |                |
|--|--------------|--------------------------------|------------|-----------|-----------|----------------|
| Concepto<br>(c)  | Ingreso      |                                |            |           |           | Diferencia (e) |
|  | Estimado (d) | Ampliaciones/<br>(Reducciones) | Modificado | Devengado | Recaudado |                |
| <b>Ingresos de Libre Disposición</b>   |              |                                |            |           |           |                |
| A. Impuestos   |              |                                | -          |           |           | -              |
| B. Cuotas y Aportaciones de Seguridad Social   |              |                                | -          |           |           | -              |
| C. Contribuciones de Mejoras   |              |                                | -          |           |           | -              |
| D. Derechos  |              |                                | -          |           |           | -              |
| E. Productos   |              |                                | -          |           |           | -              |
| F. Aprovechamientos  |              |                                | -          |           |           | -              |
| G. Ingresos por Ventas de Bienes y Prestación Servicios  | -            | -                              | -          | -         |           | -              |
| H. Participaciones   | -            | -                              | -          | -         |           | -              |
| (H=h1+h2+h3+h4+h5+h6+h7+h8+h9+h10+h11)   |              |                                | -          |           |           | -              |
| h1) Fondo General de Participaciones   |              |                                | -          |           |           | -              |
| h2) Fondo de Fomento Municipal   |              |                                | -          |           |           | -              |
| h3) Fondo de Fiscalización y Recaudación   |              |                                | -          |           |           | -              |
| h4) Fondo de Compensación  |              |                                | -          |           |           | -              |
| h5) Fondo de Extracción de Hidrocarburos   |              |                                | -          |           |           | -              |
| h6) Impuesto Especial Sobre Producción y Servicios   |              |                                | -          |           |           | -              |
| h7) 0.136% de la Recaudación Federal Participable  |              |                                | -          |           |           | -              |
| h8) 3.17% Sobre Extracción de Petróleo   |              |                                | -          |           |           | -              |
| h9) Gasolinas y Diésel   |              |                                | -          |           |           | -              |
| h10) Fondo del Impuesto Sobre la Renta   |              |                                | -          |           |           | -              |
| h11) Fondo de Estabilización de los Ingresos de las Entidades Federativas  |              |                                | -          |           |           | -              |
| I. Incentivos Derivados de la Colaboración Fiscal  | -            | -                              | -          | -         |           | -              |
| (I=i1+i2+i3+i4+i5)   |              |                                | -          |           |           | -              |
| i1) Tenencia o Uso de Vehículos  |              |                                | -          |           |           | -              |
| i2) Fondo de Compensación ISAN   |              |                                | -          |           |           | -              |
| i3) Impuesto Sobre Automóviles Nuevos  |              |                                | -          |           |           | -              |
| i4) Fondo de Compensación de Repecos-Intermedios   |              |                                | -          |           |           | -              |
| i5) Otros Incentivos Económicos  |              |                                | -          |           |           | -              |



| FIDEICOMISO DISTRITO TEC (a)  |               |                                |               |               |               |                |
|---|---------------|--------------------------------|---------------|---------------|---------------|----------------|
| Estado Analítico de Ingresos Detallado - LDF  |               |                                |               |               |               |                |
| Del 1 de Enero al 31 de Diciembre de 2022 (b)   |               |                                |               |               |               |                |
| (PESOS)   |               |                                |               |               |               |                |
| Concepto<br>(c)   | Ingreso       |                                |               |               |               | Diferencia (e) |
|   | Estimado (d)  | Ampliaciones/<br>(Reducciones) | Modificado    | Devengado     | Recaudado     |                |
| J. Transferencias y Asignaciones  | 20,000,000.00 |                                | 20,000,000.00 | 20,000,000.00 | 20,000,000.00 | -              |
| K. Convenios  | -             | -                              | -             | -             | -             | -              |
| k1) Otros Convenios y Subsidios   | -             | -                              | -             | -             | -             | -              |
| L. Otros Ingresos de Libre Disposición (L=I1+I2)  | -             | -                              | 1,003,720.65  | 1,003,720.65  | 1,003,720.65  | 1,003,720.65   |
| I1) Participaciones en Ingresos Locales   | -             | -                              | -             | -             | -             | -              |
| I2) Otros Ingresos de Libre Disposición   | -             | -                              | 1,003,720.65  | 1,003,720.65  | 1,003,720.65  | 1,003,720.65   |
| I. Total de Ingresos de Libre Disposición<br>(I=A+B+C+D+E+F+G+H+I+J+K+L)  | 20,000,000.00 | -                              | 21,003,720.65 | 21,003,720.65 | 21,003,720.65 | 1,003,720.65   |
| Ingresos Excedentes de Ingresos de Libre Disposición  |               |                                |               |               |               |                |
| Transferencias Federales Etiquetadas  |               |                                |               |               |               |                |
| A. Aportaciones (A=a1+a2+a3+a4+a5+a6+a7+a8)   | -             | -                              | -             | -             | -             | -              |
| a1) Fondo de Aportaciones para la Nómina Educativa y Gasto Operativo  | -             | -                              | -             | -             | -             | -              |
| a2) Fondo de Aportaciones para los Servicios de Salud   | -             | -                              | -             | -             | -             | -              |
| a3) Fondo de Aportaciones para la Infraestructura Social  | -             | -                              | -             | -             | -             | -              |
| a4) Fondo de Aportaciones para el Fortalecimiento de los Municipios y de las Demarcaciones Territoriales del Distrito Federal | -             | -                              | -             | -             | -             | -              |
| a5) Fondo de Aportaciones Múltiples   | -             | -                              | -             | -             | -             | -              |
| a6) Fondo de Aportaciones para la Educación Tecnológica y de Adultos  | -             | -                              | -             | -             | -             | -              |
| a7) Fondo de Aportaciones para la Seguridad Pública de los Estados y del Distrito Federal                                     | -             | -                              | -             | -             | -             | -              |
| a8) Fondo de Aportaciones para el Fortalecimiento de las Entidades Federativas  | -             | -                              | -             | -             | -             | -              |
| B. Convenios (B=b1+b2+b3+b4)  | -             | -                              | -             | -             | -             | -              |
| b1) Convenios de Protección Social en Salud   | -             | -                              | -             | -             | -             | -              |
| b2) Convenios de Descentralización  | -             | -                              | -             | -             | -             | -              |
| b3) Convenios de Reasignación   | -             | -                              | -             | -             | -             | -              |
| b4) Otros Convenios y Subsidios   | -             | -                              | -             | -             | -             | -              |

55




| FIDEICOMISO DISTRITO TEC (a)   |               |                                |               |               |               |                |
|--|---------------|--------------------------------|---------------|---------------|---------------|----------------|
| Estado Analítico de Ingresos Detallado - LDF   |               |                                |               |               |               |                |
| Del 1 de Enero al 31 de Diciembre de 2022 (b)  |               |                                |               |               |               |                |
| (PESOS)  |               |                                |               |               |               |                |
| Concepto<br>(c)  | Ingreso       |                                |               |               |               | Diferencia (e) |
|  | Estimado (d)  | Ampliaciones/<br>(Reducciones) | Modificado    | Devengado     | Recaudado     |                |
| C. Fondos Distintos de Aportaciones (C=c1+c2)  | -             | -                              | -             | -             | -             | -              |
| c1) Fondo para Entidades Federativas y<br>Municipios Productores de Hidrocarburos                      | -             | -                              | -             | -             | -             | -              |
| c2) Fondo Minero   | -             | -                              | -             | -             | -             | -              |
| D. Transferencias, Asignaciones, Subsidios y<br>Subvenciones   | -             | -                              | -             | -             | -             | -              |
| y Pensiones y Jubilaciones   | -             | -                              | -             | -             | -             | -              |
| E. Otras Transferencias Federales Etiquetadas  | -             | -                              | -             | -             | -             | -              |
| <b>II. Total de Transferencias Federales Etiquetadas<br/>(II = A + B + C + D + E)</b>                  | -             | -                              | -             | -             | -             | -              |
| <b>III. Ingresos Derivados de Financiamientos (III =<br/>A)</b>  | -             | -                              | -             | -             | -             | -              |
| A. Ingresos Derivados de Financiamientos   | -             | -                              | -             | -             | -             | -              |
| <b>IV. Total de Ingresos (IV = I + II + III)</b>   | 20,000,000.00 | -                              | 21,003,720.65 | 21,003,720.65 | 21,003,720.65 | 1,003,720.65   |
| <b>Datos Informativos</b>  |               |                                |               |               |               |                |
| 1. Ingresos Derivados de Financiamientos con Fuente<br>de Pago de Ingresos de Libre Disposición        | -             | -                              | -             | -             | -             | -              |
| 2. Ingresos Derivados de Financiamientos con Fuente<br>de Pago de Transferencias Federales Etiquetadas | -             | -                              | -             | -             | -             | -              |
| 3. Ingresos Derivados de Financiamientos (3 = 1 +<br>2)  | -             | -                              | -             | -             | -             | -              |

Lic. Edgar Rodolfo Olajz-Ortiz  
Director General del Fideicomiso Distrito Tec

Lic. Pablo Arturo Medina Sanchez  
Coordinador Operativo del Fideicomiso Distrito Tec

| FIDEICOMISO DISTRITO TEC (a)  |                      |                                |                      |                      |                      |                      |
|---|----------------------|--------------------------------|----------------------|----------------------|----------------------|----------------------|
| Estado Analítico del Ejercicio del Presupuesto de Egresos Detallado - LDF     |                      |                                |                      |                      |                      |                      |
| Clasificación por Objeto del Gasto (Capítulo y Concepto)                      |                      |                                |                      |                      |                      |                      |
| Del 1 de Enero al 31 de Diciembre de 2022 (b)                                 |                      |                                |                      |                      |                      |                      |
| (PESOS)   |                      |                                |                      |                      |                      |                      |
| Concepto (c)  | Egresos              |                                |                      |                      |                      | Subejercicio (e)     |
|   | Aprobado (d)         | Ampliaciones/<br>(Reducciones) | Modificado           | Devengado            | Pagado               |                      |
| <b>I. Gasto No Etiquetado (I=A+B+C+D+E+F+G+H+I)</b>                           | <b>20,000,000.00</b> | <b>20,747,715.57</b>           | <b>40,747,715.57</b> | <b>24,869,683.33</b> | <b>24,637,728.67</b> | <b>16,078,032.24</b> |
| <b>A. Servicios Personales (A=a1+a2+a3+a4+a5+a6+a7)</b>                       | <b>1,622,264.31</b>  | <b>-</b>                       | <b>1,622,264.31</b>  | <b>1,374,653.50</b>  | <b>1,342,698.84</b>  | <b>247,610.81</b>    |
| a1) Remuneraciones al Personal de Carácter Permanente                         | 1,303,560.71         | -                              | 1,303,560.71         | 1,150,953.92         | 1,150,953.92         | 152,606.79           |
| a2) Remuneraciones al Personal de Carácter Transitorio                        | -                    | -                              | -                    | -                    | -                    | -                    |
| a3) Remuneraciones Adicionales y Especiales                                   | 253,680.10           | -                              | 253,680.10           | 158,676.08           | 126,721.42           | 95,004.02            |
| a4) Seguridad Social  | -                    | -                              | -                    | -                    | -                    | -                    |
| a5) Otras Prestaciones Sociales y Económicas                                  | 65,023.50            | -                              | 65,023.50            | 65,023.50            | 65,023.50            | -                    |
| a6) Previsiones   | -                    | -                              | -                    | -                    | -                    | -                    |
| a7) Pago de Estímulos a Servidores Públicos                                   | -                    | -                              | -                    | -                    | -                    | -                    |
| <b>B. Materiales y Suministros (B=b1+b2+b3+b4+b5+b6+b7+b8+b9)</b>             | <b>159,770.00</b>    | <b>-</b>                       | <b>159,770.00</b>    | <b>18,897.41</b>     | <b>18,897.41</b>     | <b>140,872.59</b>    |
| b1) Materiales de Administración, Emisión de Documentos y Artículos Oficiales | 78,270.00            | -                              | 78,270.00            | 16,763.37            | 16,763.37            | 61,506.63            |
| b2) Alimentos y Utensilios  | -                    | -                              | -                    | -                    | -                    | -                    |
| b3) Materias Primas y Materiales de Producción y Comercialización             | -                    | -                              | -                    | -                    | -                    | -                    |
| b4) Materiales y Artículos de Construcción y de Reparación                    | 30,000.00            | -                              | 30,000.00            | -                    | -                    | 30,000.00            |
| b5) Productos Químicos, Farmacéuticos y de Laboratorio                        | -                    | -                              | -                    | -                    | -                    | -                    |
| b6) Combustibles, Lubricantes y Aditivos                                      | 1,500.00             | -                              | 1,500.00             | 1,500.00             | 1,500.00             | -                    |
| b7) Vestuario, Blancos, Prendas de Protección y Artículos Deportivos          | -                    | -                              | -                    | -                    | -                    | -                    |
| b8) Materiales y Suministros Para Seguridad                                   | -                    | -                              | -                    | -                    | -                    | -                    |
| b9) Herramientas, Refacciones y Accesorios Menores                            | 50,000.00            | -                              | 50,000.00            | 634.04               | 634.04               | 49,365.96            |
| <b>C. Servicios Generales (C=c1+c2+c3+c4+c5+c6+c7+c8+c9)</b>                  | <b>937,867.68</b>    | <b>-</b>                       | <b>937,867.68</b>    | <b>660,479.70</b>    | <b>660,479.70</b>    | <b>277,387.88</b>    |
| c1) Servicios Básicos   | -                    | -                              | -                    | -                    | -                    | -                    |
| c2) Servicios de Arrendamiento  | 113,000.00           | -                              | 113,000.00           | 13,000.00            | 13,000.00            | 100,000.00           |
| c3) Servicios Profesionales, Científicos, Técnicos y Otros Servicios          | 614,867.68           | -                              | 614,867.68           | 460,392.58           | 460,392.58           | 154,475.10           |
| c4) Servicios Financieros, Bancarios y Comerciales                            | 120,000.00           | -                              | 120,000.00           | 118,510.11           | 118,510.11           | 1,489.89             |
| c5) Servicios de Instalación, Reparación, Mantenimiento y Conservación        | -                    | -                              | -                    | -                    | -                    | -                    |
| c6) Servicios de Comunicación Social y Publicidad                             | -                    | -                              | -                    | -                    | -                    | -                    |
| c7) Servicios de Traslado y Viajes  | 39,956.00            | -                              | 39,956.00            | 28,370.01            | 28,370.01            | 11,585.99            |
| c8) Servicios Oficiales   | -                    | -                              | -                    | -                    | -                    | -                    |
| c9) Otros Servicios Generales   | 50,044.00            | -                              | 50,044.00            | 40,207.00            | 40,207.00            | 9,837.00             |

| FIDEICOMISO DISTRITO TEC (a)  |               |                                |               |               |               |                  |
|---|---------------|--------------------------------|---------------|---------------|---------------|------------------|
| Estado Analítico del Ejercicio del Presupuesto de Egresos Detallado - LDF                   |               |                                |               |               |               |                  |
| Clasificación por Objeto del Gasto (Capítulo y Concepto)                                    |               |                                |               |               |               |                  |
| Del 1 de Enero al 31 de Diciembre de 2022 (b)   |               |                                |               |               |               |                  |
| (PESOS)   |               |                                |               |               |               |                  |
| Concepto (c)  | Egresos       |                                |               |               |               | Subejercicio (e) |
|   | Aprobado (d)  | Ampliaciones/<br>(Reducciones) | Modificado    | Devengado     | Pagado        |                  |
| D. Transferencias, Asignaciones, Subsidios y Otras Ayudas<br>(D=d1+d2+d3+d4+d5+d6+d7+d8+d9) | -             | -                              | -             | -             | -             | -                |
| d1) Transferencias Internas y Asignaciones al Sector Público                                | -             | -                              | -             | -             | -             | -                |
| d2) Transferencias al Resto del Sector Público  | -             | -                              | -             | -             | -             | -                |
| d3) Subsidios y Subvenciones  | -             | -                              | -             | -             | -             | -                |
| d4) Ayudas Sociales   | -             | -                              | -             | -             | -             | -                |
| d5) Pensiones y Jubilaciones  | -             | -                              | -             | -             | -             | -                |
| d6) Transferencias a Fideicomisos, Mandatos y Otros Análogos                                | -             | -                              | -             | -             | -             | -                |
| d7) Transferencias a la Seguridad Social  | -             | -                              | -             | -             | -             | -                |
| d8) Donativos   | -             | -                              | -             | -             | -             | -                |
| d9) Transferencias al Exterior  | -             | -                              | -             | -             | -             | -                |
| E. Bienes Muebles, Inmuebles e Intangibles (E=e1+e2+e3+e4+e5+e6+e7+e8+e9)                   | 100,000.00    | -                              | 100,000.00    | -             | -             | 100,000.00       |
| e1) Mobiliario y Equipo de Administración   | 100,000.00    | -                              | 100,000.00    | -             | -             | 100,000.00       |
| e2) Mobiliario y Equipo Educativo y Recreativo  | -             | -                              | -             | -             | -             | -                |
| e3) Equipo e Instrumental Médico y de Laboratorio   | -             | -                              | -             | -             | -             | -                |
| e4) Vehículos y Equipo de Transporte  | -             | -                              | -             | -             | -             | -                |
| e5) Equipo de Defensa y Seguridad   | -             | -                              | -             | -             | -             | -                |
| e6) Maquinaria, Otros Equipos y Herramientas  | -             | -                              | -             | -             | -             | -                |
| e7) Activos Biológicos  | -             | -                              | -             | -             | -             | -                |
| e8) Bienes Inmuebles  | -             | -                              | -             | -             | -             | -                |
| e9) Activos Intangibles   | -             | -                              | -             | -             | -             | -                |
| F. Inversión Pública (F=f1+f2+D)  | 17,180,098.01 | 20,747,715.57                  | 37,927,813.58 | 22,615,652.72 | 22,615,652.72 | 15,312,180.86    |
| f1) Obra Pública en Bienes de Dominio Público   | 17,180,098.01 | 20,747,715.57                  | 37,927,813.58 | 22,615,652.72 | 22,615,652.72 | 15,312,180.86    |
| f2) Obra Pública en Bienes Propios  | -             | -                              | -             | -             | -             | -                |
| f3) Proyectos Productivos y Acciones de Fomento   | -             | -                              | -             | -             | -             | -                |
| G. Inversiones Financieras y Otras Provisiones (G=g1+g2+g3+g4+g5+g6+g7)                     | -             | -                              | -             | -             | -             | -                |
| g1) Inversiones Para el Fomento de Actividades Productivas                                  | -             | -                              | -             | -             | -             | -                |
| g2) Acciones y Participaciones de Capital   | -             | -                              | -             | -             | -             | -                |
| g3) Compra de Títulos y Valores   | -             | -                              | -             | -             | -             | -                |
| g4) Concesión de Préstamos  | -             | -                              | -             | -             | -             | -                |
| g5) Inversiones en Fideicomisos, Mandatos y Otros Análogos                                  | -             | -                              | -             | -             | -             | -                |
| Fideicomiso de Desastres Naturales (Informativo)  | -             | -                              | -             | -             | -             | -                |
| g6) Otras Inversiones Financieras   | -             | -                              | -             | -             | -             | -                |
| g7) Provisiones para Contingencias y Otras Erogaciones Especiales                           | -             | -                              | -             | -             | -             | -                |



| FIDEICOMISO DISTRITO TEC (a)<br>Estado Analítico del Ejercicio del Presupuesto de Egresos Detallado - LDF<br>Clasificación por Objeto del Gasto (Capítulo y Concepto)<br>Del 1 de Enero al 31 de Diciembre de 2022 (b)<br>(PESOS) |              |                                |            |           |        |                  |
|---|--------------|--------------------------------|------------|-----------|--------|------------------|
| Concepto (c)  | Egresos      |                                |            |           |        | Subejercicio (e) |
|   | Aprobado (d) | Ampliaciones/<br>(Reducciones) | Modificado | Devengado | Pagado |                  |
| H. Participaciones y Aportaciones (H=h1+h2+h3)  | -            | -                              | -          | -         | -      | -                |
| h1) Participaciones   | -            | -                              | -          | -         | -      | -                |
| h2) Aportaciones  | -            | -                              | -          | -         | -      | -                |
| h3) Convenios   | -            | -                              | -          | -         | -      | -                |
| I. Deuda Pública (I=i1+i2+i3+i4+i5+i6+i7)   | -            | -                              | -          | -         | -      | -                |
| i1) Amortización de la Deuda Pública  | -            | -                              | -          | -         | -      | -                |
| i2) Intereses de la Deuda Pública   | -            | -                              | -          | -         | -      | -                |
| i3) Comisiones de la Deuda Pública  | -            | -                              | -          | -         | -      | -                |
| i4) Gastos de la Deuda Pública  | -            | -                              | -          | -         | -      | -                |
| i5) Costo por Coberturas  | -            | -                              | -          | -         | -      | -                |
| i6) Apoyos Financieros  | -            | -                              | -          | -         | -      | -                |
| i7) Adeudos de Ejercicios Fiscales Anteriores (ADEFAS)  | -            | -                              | -          | -         | -      | -                |
| II. Gasto Etiquetado (II=A+B+C+D+E+F+G+H+I)   | -            | -                              | -          | -         | -      | -                |
| A. Servicios Personales (A=a1+a2+a3+a4+a5+a6+a7)  | -            | -                              | -          | -         | -      | -                |
| a1) Remuneraciones al Personal de Carácter Permanente   | -            | -                              | -          | -         | -      | -                |
| a2) Remuneraciones al Personal de Carácter Transitorio  | -            | -                              | -          | -         | -      | -                |
| a3) Remuneraciones Adicionales y Especiales   | -            | -                              | -          | -         | -      | -                |
| a4) Seguridad Social  | -            | -                              | -          | -         | -      | -                |
| a5) Otras Prestaciones Sociales y Económicas  | -            | -                              | -          | -         | -      | -                |
| a6) Previsiones   | -            | -                              | -          | -         | -      | -                |
| a7) Pago de Estímulos a Servidores Públicos   | -            | -                              | -          | -         | -      | -                |
| B. Materiales y Suministros (B=b1+b2+b3+b4+b5+b6+b7+b8+b9)  | -            | -                              | -          | -         | -      | -                |
| b1) Materiales de Administración, Emisión de Documentos y Artículos Oficiales   | -            | -                              | -          | -         | -      | -                |
| b2) Alimentos y Utensilios  | -            | -                              | -          | -         | -      | -                |
| b3) Materias Primas y Materiales de Producción y Comercialización   | -            | -                              | -          | -         | -      | -                |
| b4) Materiales y Artículos de Construcción y de Reparación  | -            | -                              | -          | -         | -      | -                |
| b5) Productos Químicos, Farmacéuticos y de Laboratorio  | -            | -                              | -          | -         | -      | -                |
| b6) Combustibles, Lubricantes y Aditivos  | -            | -                              | -          | -         | -      | -                |
| b7) Vestuario, Blancos, Prendas de Protección y Artículos Deportivos  | -            | -                              | -          | -         | -      | -                |
| b8) Materiales y Suministros Para Seguridad   | -            | -                              | -          | -         | -      | -                |
| b9) Herramientas, Refacciones y Accesorios Menores  | -            | -                              | -          | -         | -      | -                |

| FIDEICOMISO DISTRITO TEC (a)  |              |                                |            |           |        |                  |
|---|--------------|--------------------------------|------------|-----------|--------|------------------|
| Estado Analítico del Ejercicio del Presupuesto de Egresos Detallado - LDF                   |              |                                |            |           |        |                  |
| Clasificación por Objeto del Gasto (Capítulo y Concepto)                                    |              |                                |            |           |        |                  |
| Del 1 de Enero al 31 de Diciembre de 2022 (b)   |              |                                |            |           |        |                  |
| (PESOS)   |              |                                |            |           |        |                  |
| Concepto (c)  | Egresos      |                                |            |           |        | Subejercicio (e) |
|   | Aprobado (d) | Ampliaciones/<br>(Reducciones) | Modificado | Devengado | Pagado |                  |
| C. Servicios Generales (C=c1+c2+c3+c4+c5+c6+c7+c8+c9)                                       | -            | -                              | -          | -         | -      | -                |
| c1) Servicios Básicos   | -            | -                              | -          | -         | -      | -                |
| c2) Servicios de Arrendamiento  | -            | -                              | -          | -         | -      | -                |
| c3) Servicios Profesionales, Científicos, Técnicos y Otros Servicios                        | -            | -                              | -          | -         | -      | -                |
| c4) Servicios Financieros, Bancarios y Comerciales  | -            | -                              | -          | -         | -      | -                |
| c5) Servicios de Instalación, Reparación, Mantenimiento y Conservación                      | -            | -                              | -          | -         | -      | -                |
| c6) Servicios de Comunicación Social y Publicidad   | -            | -                              | -          | -         | -      | -                |
| c7) Servicios de Traslado y Viáticos  | -            | -                              | -          | -         | -      | -                |
| c8) Servicios Oficiales   | -            | -                              | -          | -         | -      | -                |
| c9) Otros Servicios Generales   | -            | -                              | -          | -         | -      | -                |
| D. Transferencias, Asignaciones, Subsidios y Otras Ayudas<br>(D=d1+d2+d3+d4+d5+d6+d7+d8+d9) | -            | -                              | -          | -         | -      | -                |
| d1) Transferencias Internas y Asignaciones al Sector Público                                | -            | -                              | -          | -         | -      | -                |
| d2) Transferencias al Resto del Sector Público  | -            | -                              | -          | -         | -      | -                |
| d3) Subsidios y Subvenciones  | -            | -                              | -          | -         | -      | -                |
| d4) Ayudas Sociales   | -            | -                              | -          | -         | -      | -                |
| d5) Pensiones y Jubilaciones  | -            | -                              | -          | -         | -      | -                |
| d6) Transferencias a Fideicomisos, Mandatos y Otros Análogos                                | -            | -                              | -          | -         | -      | -                |
| d7) Transferencias a la Seguridad Social  | -            | -                              | -          | -         | -      | -                |
| d8) Donativos   | -            | -                              | -          | -         | -      | -                |
| d9) Transferencias al Exterior  | -            | -                              | -          | -         | -      | -                |
| E. Bienes Muebles, Inmuebles e Intangibles (E=e1+e2+e3+e4+e5+e6+e7+e8+e9)                   | -            | -                              | -          | -         | -      | -                |
| e1) Mobiliario y Equipo de Administración   | -            | -                              | -          | -         | -      | -                |
| e2) Mobiliario y Equipo Educativo y Recreativo  | -            | -                              | -          | -         | -      | -                |
| e3) Equipo e Instrumental Médico y de Laboratorio   | -            | -                              | -          | -         | -      | -                |
| e4) Vehículos y Equipo de Transporte  | -            | -                              | -          | -         | -      | -                |
| e5) Equipo de Defensa y Seguridad   | -            | -                              | -          | -         | -      | -                |
| e6) Maquinaria, Otros Equipos y Herramientas  | -            | -                              | -          | -         | -      | -                |
| e7) Activos Biológicos  | -            | -                              | -          | -         | -      | -                |
| e8) Bienes Inmuebles  | -            | -                              | -          | -         | -      | -                |
| e9) Activos Intangibles   | -            | -                              | -          | -         | -      | -                |

| FIDEICOMISO DISTRITO TEC (a)  |               |                                |               |               |               |                  |
|---|---------------|--------------------------------|---------------|---------------|---------------|------------------|
| Estado Analítico del Ejercicio del Presupuesto de Egresos Detallado - LDF |               |                                |               |               |               |                  |
| Clasificación por Objeto del Gasto (Capítulo y Concepto)                  |               |                                |               |               |               |                  |
| Del 1 de Enero al 31 de Diciembre de 2022 (b)                             |               |                                |               |               |               |                  |
| (PESOS)   |               |                                |               |               |               |                  |
| Concepto (c)  | Egresos       |                                |               |               |               | Subejercicio (e) |
|   | Aprobado (d)  | Ampliaciones/<br>(Reducciones) | Modificado    | Devengado     | Pagado        |                  |
| F. Inversión Pública (F=f1+f2+f3)   |               |                                |               |               |               |                  |
| f1) Obra Pública en Bienes de Dominio Público                             |               |                                |               |               |               |                  |
| f2) Obra Pública en Bienes Propios  |               |                                |               |               |               |                  |
| f3) Proyectos Productivos y Acciones de Fomento                           |               |                                |               |               |               |                  |
| G. Inversiones Financieras y Otras Provisiones (G=g1+g2+g3+g4+g5+g6+g7)   |               |                                |               |               |               |                  |
| g1) Inversiones Para el Fomento de Actividades Productivas                |               |                                |               |               |               |                  |
| g2) Acciones y Participaciones de Capital                                 |               |                                |               |               |               |                  |
| g3) Compra de Títulos y Valores   |               |                                |               |               |               |                  |
| g4) Concesión de Préstamos  |               |                                |               |               |               |                  |
| g5) Inversiones en Fideicomisos, Mandatos y Otros Análogos                |               |                                |               |               |               |                  |
| Fideicomiso de Desastres Naturales (Informativo)                          |               |                                |               |               |               |                  |
| g6) Otras Inversiones Financieras   |               |                                |               |               |               |                  |
| g7) Provisiones para Contingencias y Otras Erogaciones Especiales         |               |                                |               |               |               |                  |
| H. Participaciones y Aportaciones (H=h1+h2+h3)                            |               |                                |               |               |               |                  |
| h1) Participaciones   |               |                                |               |               |               |                  |
| h2) Aportaciones  |               |                                |               |               |               |                  |
| h3) Convenios   |               |                                |               |               |               |                  |
| I. Deuda Pública (I=i1+i2+i3+i4+i5+i6+i7)                                 |               |                                |               |               |               |                  |
| i1) Amortización de la Deuda Pública                                      |               |                                |               |               |               |                  |
| i2) Intereses de la Deuda Pública   |               |                                |               |               |               |                  |
| i3) Comisiones de la Deuda Pública  |               |                                |               |               |               |                  |
| i4) Gastos de la Deuda Pública  |               |                                |               |               |               |                  |
| i5) Costo por Coberturas  |               |                                |               |               |               |                  |
| i6) Apoyos Financieros  |               |                                |               |               |               |                  |
| i7) Adeudos de Ejercicios Fiscales Anteriores (ADEFAS)                    |               |                                |               |               |               |                  |
| III. Total de Egresos (III = I + II)                                      | 20,000,000.00 | 20,747,715.57                  | 40,747,715.57 | 24,669,683.33 | 24,637,728.67 | 16,078,032.24    |

Lic. Edgar Rodolfo Olajz Ortiz  
Director General del Fideicomiso Distrito Tec

Lic. Pablo Arturo Medina Sanchez  
Coordinador Operativo del Fideicomiso Distrito Tec







| FIDEICOMISO DISTRITO TEC (a)<br>Estado Analítico del Ejercicio del Presupuesto de Egresos Detallado - LDF<br>Clasificación Funcional (Finalidad y Función)<br>Del 1 de Enero al 31 de Diciembre de 2022 (b)<br>(PESOS) |               |                                |               |               |               |                  |
|--|---------------|--------------------------------|---------------|---------------|---------------|------------------|
| Concepto (c)   | Egresos       |                                |               |               |               | Subejercicio (e) |
|  | Aprobado (d)  | Ampliaciones/<br>(Reducciones) | Modificado    | Devengado     | Pagado        |                  |
| <b>I. Gasto No Etiquetado (I=A+B+C+D)</b>  | 20,000,000.00 | 20,747,715.57                  | 40,747,715.57 | 24,669,683.33 | 24,637,728.67 | 16,078,032.24    |
| <b>A. Gobierno (A=a1+a2+a3+a4+a5+a6+a7+a8)</b>   | -             | -                              | -             | -             | -             | -                |
| a1) Legislación  | -             | -                              | -             | -             | -             | -                |
| a2) Justicia   | -             | -                              | -             | -             | -             | -                |
| a3) Coordinación de la Política de Gobierno  | -             | -                              | -             | -             | -             | -                |
| a4) Relaciones Exteriores  | -             | -                              | -             | -             | -             | -                |
| a5) Asuntos Financieros y Hacendarios  | -             | -                              | -             | -             | -             | -                |
| a6) Seguridad Nacional   | -             | -                              | -             | -             | -             | -                |
| a7) Asuntos de Orden Público y de Seguridad Interior   | -             | -                              | -             | -             | -             | -                |
| a8) Otros Servicios Generales  | -             | -                              | -             | -             | -             | -                |
| <b>B. Desarrollo Social (B=b1+b2+b3+b4+b5+b6+b7)</b>   | 20,000,000.00 | 20,747,715.57                  | 40,747,715.57 | 24,669,683.33 | 24,637,728.67 | 16,078,032.24    |
| b1) Protección Ambiental   | -             | -                              | -             | -             | -             | -                |
| b2) Vivienda y Servicios a la Comunidad  | 20,000,000.00 | 20,747,715.57                  | 40,747,715.57 | 24,669,683.33 | 24,637,728.67 | 16,078,032.24    |
| b3) Salud  | -             | -                              | -             | -             | -             | -                |
| b4) Recreación, Cultura y Otras Manifestaciones Sociales   | -             | -                              | -             | -             | -             | -                |
| b5) Educación  | -             | -                              | -             | -             | -             | -                |
| b6) Protección Social  | -             | -                              | -             | -             | -             | -                |
| b7) Otros Asuntos Sociales   | -             | -                              | -             | -             | -             | -                |
| <b>C. Desarrollo Económico (C=c1+c2+c3+c4+c5+c6+c7+c8+c9)</b>  | -             | -                              | -             | -             | -             | -                |
| c1) Asuntos Económicos, Comerciales y Laborales en General   | -             | -                              | -             | -             | -             | -                |
| c2) Agropecuaria, Silvicultura, Pesca y Caza   | -             | -                              | -             | -             | -             | -                |
| c3) Combustibles y Energía   | -             | -                              | -             | -             | -             | -                |
| c4) Minería, Manufacturas y Construcción   | -             | -                              | -             | -             | -             | -                |
| c5) Transporte   | -             | -                              | -             | -             | -             | -                |
| c6) Comunicaciones   | -             | -                              | -             | -             | -             | -                |
| c7) Turismo  | -             | -                              | -             | -             | -             | -                |
| c8) Ciencia, Tecnología e Innovación   | -             | -                              | -             | -             | -             | -                |
| c9) Otras Industrias y Otros Asuntos Económicos  | -             | -                              | -             | -             | -             | -                |

| FIDEICOMISO DISTRITO TEC (a)<br>Estado Analítico del Ejercicio del Presupuesto de Egresos Detallado - LDF<br>Clasificación Funcional (Finalidad y Función)<br>Del 1 de Enero al 31 de Diciembre de 2022 (b)<br>(PE806) |              |                                |            |           |        |                  |
|--|--------------|--------------------------------|------------|-----------|--------|------------------|
| Concepto (c)   | Egresos      |                                |            |           |        | Subejercicio (e) |
|  | Aprobado (d) | Ampliaciones/<br>(Reducciones) | Modificado | Devengado | Pagado |                  |
| D. Otras No Clasificadas en Funciones Anteriores (D=d1+d2+d3+d4)   | -            | -                              | -          | -         | -      | -                |
| d1) Transacciones de la Deuda Pública / Costo Financiero de la Deuda   | -            | -                              | -          | -         | -      | -                |
| d2) Transferencias, Participaciones y Aportaciones Entre Diferentes Niveles y Ordenes de Gobierno  | -            | -                              | -          | -         | -      | -                |
| d3) Saneamiento del Sistema Financiero   | -            | -                              | -          | -         | -      | -                |
| d4) Adeudos de Ejercicios Fiscales Anteriores  | -            | -                              | -          | -         | -      | -                |
| II. Gasto Etiquetado (II=A+B+C+D)  | -            | -                              | -          | -         | -      | -                |
| A. Gobierno (A=a1+a2+a3+a4+a5+a6+a7+a8)  | -            | -                              | -          | -         | -      | -                |
| a1) Legislación  | -            | -                              | -          | -         | -      | -                |
| a2) Justicia   | -            | -                              | -          | -         | -      | -                |
| a3) Coordinación de la Política de Gobierno  | -            | -                              | -          | -         | -      | -                |
| a4) Relaciones Exteriores  | -            | -                              | -          | -         | -      | -                |
| a5) Asuntos Financieros y Hacendarios  | -            | -                              | -          | -         | -      | -                |
| a6) Seguridad Nacional   | -            | -                              | -          | -         | -      | -                |
| a7) Asuntos de Orden Público y de Seguridad Interior   | -            | -                              | -          | -         | -      | -                |
| a8) Otros Servicios Generales  | -            | -                              | -          | -         | -      | -                |
| B. Desarrollo Social (B=b1+b2+b3+b4+b5+b6+b7)  | -            | -                              | -          | -         | -      | -                |
| b1) Protección Ambiental   | -            | -                              | -          | -         | -      | -                |
| b2) Vivienda y Servicios a la Comunidad  | -            | -                              | -          | -         | -      | -                |
| b3) Salud  | -            | -                              | -          | -         | -      | -                |
| b4) Recreación, Cultura y Otras Manifestaciones Sociales   | -            | -                              | -          | -         | -      | -                |
| b5) Educación  | -            | -                              | -          | -         | -      | -                |
| b6) Protección Social  | -            | -                              | -          | -         | -      | -                |
| b7) Otros Asuntos Sociales   | -            | -                              | -          | -         | -      | -                |
| C. Desarrollo Económico (C=c1+c2+c3+c4+c5+c6+c7+c8+c9)   | -            | -                              | -          | -         | -      | -                |
| c1) Asuntos Económicos, Comerciales y Laborales en General   | -            | -                              | -          | -         | -      | -                |
| c2) Agropecuaria, Silvicultura, Pesca y Caza   | -            | -                              | -          | -         | -      | -                |
| c3) Combustibles y Energía   | -            | -                              | -          | -         | -      | -                |
| c4) Minería, Manufacturas y Construcción   | -            | -                              | -          | -         | -      | -                |
| c5) Transporte   | -            | -                              | -          | -         | -      | -                |
| c6) Comunicaciones   | -            | -                              | -          | -         | -      | -                |
| c7) Turismo  | -            | -                              | -          | -         | -      | -                |
| c8) Ciencia, Tecnología e Innovación   | -            | -                              | -          | -         | -      | -                |
| c9) Otras Industrias y Otros Asuntos Económicos  | -            | -                              | -          | -         | -      | -                |

| FIDEICOMISO DISTRITO TEC (a)  |               |                                |               |               |               |                  |
|---|---------------|--------------------------------|---------------|---------------|---------------|------------------|
| Estado Analítico del Ejercicio del Presupuesto de Egresos Detallado - LDF                         |               |                                |               |               |               |                  |
| Clasificación Funcional (Finalidad y Función)   |               |                                |               |               |               |                  |
| Del 1 de Enero al 31 de Diciembre de 2022 (b)   |               |                                |               |               |               |                  |
| (PESOS)   |               |                                |               |               |               |                  |
| Concepto (c)  | Egresos       |                                |               |               |               | Subejercicio (e) |
|   | Aprobado (d)  | Ampliaciones/<br>(Reducciones) | Modificado    | Devengado     | Pagado        |                  |
| D. Otras No Clasificadas en Funciones Anteriores (D=d1+d2+d3+d4)                                  | -             | -                              | -             | -             | -             | -                |
| d1) Transacciones de la Deuda Publica / Costo Financiero de la Deuda                              | -             | -                              | -             | -             | -             | -                |
| d2) Transferencias, Participaciones y Aportaciones Entre Diferentes Niveles y Ordenes de Gobierno | -             | -                              | -             | -             | -             | -                |
| d3) Saneamiento del Sistema Financiero  | -             | -                              | -             | -             | -             | -                |
| d4) Adeudos de Ejercicios Fiscales Anteriores   | -             | -                              | -             | -             | -             | -                |
| III. Total de Egresos (III = I + II)  | 20,000,000.00 | 20,747,715.57                  | 40,747,715.57 | 24,669,683.33 | 24,637,728.67 | 16,078,032.24    |



Lic. Edgar Rodolfo Olaiz Ortiz  
Director General del Fideicomiso Distrito Tec



Lic. Pablo Arturo Medina Sanchez  
Coordinador Operativo del Fideicomiso Distrito Tec

| FIDEICOMISO DISTRITO TEC (a)  |              |                                |              |              |              |                  |
|---|--------------|--------------------------------|--------------|--------------|--------------|------------------|
| Estado Analítico del Ejercicio del Presupuesto de Egresos Detallado - LDF                               |              |                                |              |              |              |                  |
| Clasificación de Servicios Personales por Categoría   |              |                                |              |              |              |                  |
| Del 1 de Enero al 31 de Diciembre de 2022 (b)   |              |                                |              |              |              |                  |
| (PESOS)   |              |                                |              |              |              |                  |
| Concepto (c)  | Egresos      |                                |              |              |              | Subejercicio (e) |
|   | Aprobado (d) | Ampliaciones/<br>(Reducciones) | Modificado   | Devengado    | Pagado       |                  |
| I. Gasto No Etiquetado (I)=A+B+C+D+E+F)   | 1,622,264.31 |                                | 1,622,264.31 | 1,374,653.50 | 1,342,698.84 | 247,610.81       |
| A. Personal Administrativo y de Servicio Público  | 1,622,264.31 |                                | 1,622,264.31 | 1,374,653.50 | 1,342,698.84 | 247,610.81       |
| B. Magisterio   |              |                                |              |              |              |                  |
| C. Servicios de Salud (C=c1+c2)   |              |                                |              |              |              |                  |
| c1) Personal Administrativo   |              |                                |              |              |              |                  |
| c2) Personal Médico, Paramédico y afín  |              |                                |              |              |              |                  |
| D. Seguridad Pública  |              |                                |              |              |              |                  |
| E. Gastos asociados a la implementación de nuevas leyes federales o reformas a las mismas (E = e1 + e2) |              |                                |              |              |              |                  |
| e1) Nombre del Programa o Ley 1   |              |                                |              |              |              |                  |
| e2) Nombre del Programa o Ley 2   |              |                                |              |              |              |                  |
| F. Sentencias laborales definitivas   |              |                                |              |              |              |                  |
| II. Gasto Etiquetado (II)=A+B+C+D+E+F)  |              |                                |              |              |              |                  |
| A. Personal Administrativo y de Servicio Público  |              |                                |              |              |              |                  |
| B. Magisterio   |              |                                |              |              |              |                  |
| C. Servicios de Salud (C=c1+c2)   |              |                                |              |              |              |                  |
| c1) Personal Administrativo   |              |                                |              |              |              |                  |
| c2) Personal Médico, Paramédico y afín  |              |                                |              |              |              |                  |
| D. Seguridad Pública  |              |                                |              |              |              |                  |
| E. Gastos asociados a la implementación de nuevas leyes federales o reformas a las mismas (E = e1 + e2) |              |                                |              |              |              |                  |
| e1) Nombre del Programa o Ley 1   |              |                                |              |              |              |                  |
| e2) Nombre del Programa o Ley 2   |              |                                |              |              |              |                  |
| F. Sentencias laborales definitivas   |              |                                |              |              |              |                  |
| III. Total del Gasto en Servicios Personales (III) = I + II)  | 1,622,264.31 |                                | 1,622,264.31 | 1,374,653.50 | 1,342,698.84 | 247,610.81       |

Lic. Edgar Rodolfo Olaiz Ortiz  
Director General del Fideicomiso Distrito Tec


Lic. Pablo Arturo Medina Sanchez  
Coordinador Operativo del Fideicomiso Distrito Tec


| FIDEICOMISO DISTRITO TEC<br>Proyecciones de Ingresos - LDF<br>(PESOS)<br>(CIFRAS NOMINALES)         |   |                      |                      |                      |                      |          |
|---|---|----------------------|----------------------|----------------------|----------------------|----------|
| Concepto (b)  | Año en Cuestión<br>2022 (de iniciativa<br>de Ley) (c) | 2023(d)              | 2024 (d)             | 2025 (d)             | 2026 (d)             | 2027 (d) |
| <b>1. Ingresos de Libre Disposición (1=A+B+C+D+E+F+G+H+I+J+K+L)</b>                                 | <b>21,003,720.85</b>                                  | <b>21,424,500.00</b> | <b>22,174,357.50</b> | <b>22,950,460.01</b> | <b>23,746,726.11</b> |          |
| A. Impuestos  | -   | -                    | -                    | -                    | -                    | -        |
| B. Cuotas y Aportaciones de Seguridad Social  | -   | -                    | -                    | -                    | -                    | -        |
| C. Contribuciones de Mejoras  | -   | -                    | -                    | -                    | -                    | -        |
| D. Derechos   | -   | -                    | -                    | -                    | -                    | -        |
| E. Productos  | -   | -                    | -                    | -                    | -                    | -        |
| F. Aprovechamientos   | -   | -                    | -                    | -                    | -                    | -        |
| G. Ingresos por Venta de Bienes y Prestación de Servicios   | -   | -                    | -                    | -                    | -                    | -        |
| H. Participaciones  | -   | -                    | -                    | -                    | -                    | -        |
| I. Incentivos Derivados de la Colaboración Fiscal   | -   | -                    | -                    | -                    | -                    | -        |
| J. Transferencias y Asignaciones  | 20,000,000.00   | 21,224,500.00        | 21,974,357.50        | 22,750,460.01        | 23,546,726.11        |          |
| K. Convenios  | -   | -                    | -                    | -                    | -                    | -        |
| L. Otros Ingresos de Libre Disposición  | 1,003,720.85  | 200,000.00           | 200,000.00           | 200,000.00           | 200,000.00           |          |
| <b>2. Transferencias Federales Etiquetadas (2=A+B+C+D+E)</b>  |   |                      |                      |                      |                      |          |
| A. Aportaciones   | -   | -                    | -                    | -                    | -                    | -        |
| B. Convenios  | -   | -                    | -                    | -                    | -                    | -        |
| C. Fondos Distintos de Aportaciones   | -   | -                    | -                    | -                    | -                    | -        |
| D. Transferencias, Asignaciones, Subsidios y Subvenciones, y Pensiones y Jubilaciones               | -   | -                    | -                    | -                    | -                    | -        |
| E. Otras Transferencias Federales Etiquetadas   | -   | -                    | -                    | -                    | -                    | -        |
| <b>3. Ingresos Derivados de Financiamientos (3=A)</b>   |   |                      |                      |                      |                      |          |
| A. Ingresos Derivados de Financiamientos  | -   | -                    | -                    | -                    | -                    | -        |
| <b>4. Total de Ingresos Proyectados (4=1+2+3)</b>   | <b>21,003,720.85</b>                                  | <b>21,424,500.00</b> | <b>22,174,357.50</b> | <b>22,950,460.01</b> | <b>23,746,726.11</b> |          |
| <b>Datos Informativos</b>   |   |                      |                      |                      |                      |          |
| 1. Ingresos Derivados de Financiamientos con Fuente de Pago de Recursos de Libre Disposición        |   |                      |                      |                      |                      |          |
| 2. Ingresos derivados de Financiamientos con Fuente de Pago de Transferencias Federales Etiquetadas |   |                      |                      |                      |                      |          |
| 3. Ingresos Derivados de Financiamiento (3 = 1 + 2)   |   |                      |                      |                      |                      |          |

Lic. Edgar Rodolfo Olaiz Ortiz  
Director General del Fideicomiso Distrito Tec

Lic. Pablo Arturo Medina Sanchez  
Coordinador Operativo del Fideicomiso Distrito Tec

| FIDEICOMISO DISTRITO TEC (a)                              |  |                      |                      |                      |                      |                      |
|---|--|----------------------|----------------------|----------------------|----------------------|----------------------|
| Proyecciones de Egresos - LDF                             |  |                      |                      |                      |                      |                      |
| (PESOS)   |  |                      |                      |                      |                      |                      |
| (CIFRAS NOMINALES)  |  |                      |                      |                      |                      |                      |
| Concepto (b)  | Año en Cuestión<br>2022 (de proyecto<br>de presupuesto)<br>(c) | 2023(d)              | 2024 (d)             | 2025 (d)             | 2026 (d)             | 2027 (d)             |
| <b>1. Gasto No Etiquetado (1=A+B+C+D+E+F+G+H+I)</b>       | <b>24,669,683.33</b>   | <b>20,000,000.00</b> | <b>20,859,004.90</b> | <b>21,760,960.05</b> | <b>22,716,276.27</b> | <b>24,754,807.64</b> |
| A. Servicios Personales                                   | 1,374,653.50   | 1,622,264.31         | 1,622,264.31         | 1,622,264.31         | 1,630,527.53         | 1,630,527.53         |
| B. Materiales y Suministros                               | 18,897.41  | 160,000.00           | 160,000.00           | 160,000.00           | 160,000.00           | 160,000.00           |
| C. Servicios Generales                                    | 660,479.70   | 937,637.68           | 937,637.68           | 937,637.68           | 937,637.68           | 937,637.68           |
| D. Transferencias, Asignaciones, Subsidios y Otras Ayudas | -  | -                    | -                    | -                    | -                    | -                    |
| E. Bienes Muebles, Inmuebles e Intangibles                | -  | 100,000.00           | 100,000.00           | 100,000.00           | 100,000.00           | 100,000.00           |
| F. Inversión Pública                                      | 22,615,652.72  | 17,180,098.01        | 18,039,102.91        | 18,941,058.06        | 19,888,110.96        | 21,926,642.33        |
| G. Inversiones Financieras y Otras Provisiones            | -  | -                    | -                    | -                    | -                    | -                    |
| H. Participaciones y Aportaciones                         | -  | -                    | -                    | -                    | -                    | -                    |
| I. Deuda Pública  | -  | -                    | -                    | -                    | -                    | -                    |
| <b>2. Gasto Etiquetado (2=A+B+C+D+E+F+G+H+I)</b>          | -  | -                    | -                    | -                    | -                    | -                    |
| A. Servicios Personales                                   | -  | -                    | -                    | -                    | -                    | -                    |
| B. Materiales y Suministros                               | -  | -                    | -                    | -                    | -                    | -                    |
| C. Servicios Generales                                    | -  | -                    | -                    | -                    | -                    | -                    |
| D. Transferencias, Asignaciones, Subsidios y Otras Ayudas | -  | -                    | -                    | -                    | -                    | -                    |
| E. Bienes Muebles, Inmuebles e Intangibles                | -  | -                    | -                    | -                    | -                    | -                    |
| F. Inversión Pública                                      | -  | -                    | -                    | -                    | -                    | -                    |
| G. Inversiones Financieras y Otras Provisiones            | -  | -                    | -                    | -                    | -                    | -                    |
| H. Participaciones y Aportaciones                         | -  | -                    | -                    | -                    | -                    | -                    |
| I. Deuda Pública  | -  | -                    | -                    | -                    | -                    | -                    |
| <b>3. Total de Egresos Proyectados (3 = 1 + 2)</b>        | <b>24,669,683.33</b>   | <b>20,000,000.00</b> | <b>20,859,004.90</b> | <b>21,760,960.05</b> | <b>22,716,276.27</b> | <b>24,754,807.64</b> |

  
Lic. Edgar Rodolfo Olaiz Ortiz  
Director General del Fideicomiso Distrito Tec

  
Lic. Pablo Arturo Medina Sanchez  
Coordinador Operativo del Fideicomiso Distrito Tec

| FIDEICOMISO DISTRITO TEC<br>Resultados de Ingresos - LDF<br>(PESOS)                                 |          |          |               |               |               |               |
|---|----------|----------|---------------|---------------|---------------|---------------|
| Concepto (b)  | 2017 (c) | 2018 (c) | 2019 (c)      | 2020 (c)      | 2021 (c)      | 2022 (d)      |
| <b>1. Ingresos de Libre Disposición (1=A+B+C+D+E+F+G+H+I+J+K+L)</b>                                 | -        | -        | 21,814,633.16 | 20,839,157.80 | 17,847,308.72 | 21,003,720.65 |
| A. Impuestos  | -        | -        | -             | -             | -             | -             |
| B. Cuotas y Aportaciones de Seguridad Social  | -        | -        | -             | -             | -             | -             |
| C. Contribuciones de Mejoras  | -        | -        | -             | -             | -             | -             |
| D. Derechos   | -        | -        | -             | -             | -             | -             |
| E. Productos  | -        | -        | -             | -             | -             | -             |
| F. Aprovechamientos   | -        | -        | -             | -             | -             | -             |
| G. Ingresos por Venta de Bienes y Prestación de Servicios   | -        | -        | -             | -             | -             | -             |
| H. Participaciones  | -        | -        | -             | -             | -             | -             |
| I. Incentivos Derivados de la Colaboración Fiscal   | -        | -        | -             | -             | -             | -             |
| J. Transferencias y Asignaciones  | -        | -        | 21,576,367.10 | 20,000,000.00 | 17,000,000.00 | 20,000,000.00 |
| K. Convenios  | -        | -        | -             | -             | -             | -             |
| L. Otros Ingresos de Libre Disposición  | -        | -        | 238,266.06    | 839,157.80    | 847,308.72    | 1,003,720.65  |
| <b>2. Transferencias Federales Etiquetadas (2=A+B+C+D+E)</b>  | -        | -        | -             | -             | -             | -             |
| A. Aportaciones   | -        | -        | -             | -             | -             | -             |
| B. Convenios  | -        | -        | -             | -             | -             | -             |
| C. Fondos Distintos de Aportaciones   | -        | -        | -             | -             | -             | -             |
| D. Transferencias, Asignaciones, Subsidios y Subvenciones, y Pensiones y Jubilaciones               | -        | -        | -             | -             | -             | -             |
| E. Otras Transferencias Federales Etiquetadas   | -        | -        | -             | -             | -             | -             |
| <b>3. Ingresos Derivados de Financiamientos (3=A)</b>   | -        | -        | -             | -             | -             | -             |
| A. Ingresos Derivados de Financiamientos  | -        | -        | -             | -             | -             | -             |
| <b>4. Total de Resultados de Ingresos (4=1+2+3)</b>   | -        | -        | 21,814,633.16 | 20,839,157.80 | 17,847,308.72 | 21,003,720.65 |
| <b>Datos Informativos</b>   |          |          |               |               |               |               |
| 1. Ingresos Derivados de Financiamientos con Fuente de Pago de Recursos de Libre Disposición        | -        | -        | -             | -             | -             | -             |
| 2. Ingresos derivados de Financiamientos con Fuente de Pago de Transferencias Federales Etiquetadas | -        | -        | -             | -             | -             | -             |
| 3. Ingresos Derivados de Financiamiento (3=1+2)   | -        | -        | -             | -             | -             | -             |

Lic. Edgar Rosolfo Olaiz Ortiz  
Director General del Fideicomiso Distrito Tec

Lic. Pablo Arturo Medina Sanchez  
Coordinador Operativo del Fideicomiso Distrito Tec

| FIDEICOMISO DISTRITO TEC (a)                              |          |          |              |              |              |              |
|---|----------|----------|--------------|--------------|--------------|--------------|
| Resultados de Egresos - LDF                               |          |          |              |              |              |              |
| (PESOS)   |          |          |              |              |              |              |
| Concepto (b)  | 2017 (c) | 2018 (c) | 2019 (c)     | 2020 (c)     | 2021 (c)     | 2022 (d)     |
| <b>1. Gasto No Etiquetado (1=A+B+C+D+E+F+G+H+I)</b>       | -        | -        | 5,992,691.96 | 2,405,461.45 | 2,429,930.12 | 2,054,030.61 |
| A. Servicios Personales                                   | -        | -        | 220,239.93   | 1,486,561.79 | 1,593,316.94 | 1,374,653.50 |
| B. Materiales y Suministros                               | -        | -        | -            | 21,886.44    | 22,020.31    | 18,897.41    |
| C. Servicios Generales                                    | -        | -        | 252,818.56   | 897,013.22   | 814,592.87   | 660,479.70   |
| D. Transferencias, Asignaciones, Subsidios y Otras Ayudas | -        | -        | -            | -            | -            | -            |
| E. Bienes Muebles, Inmuebles e Intangibles                | -        | -        | -            | -            | -            | -            |
| F. Inversión Pública                                      | -        | -        | 5,519,633.47 | -            | -            | -            |
| G. Inversiones Financieras y Otras Provisiones            | -        | -        | -            | -            | -            | -            |
| H. Participaciones y Aportaciones                         | -        | -        | -            | -            | -            | -            |
| I. Deuda Pública  | -        | -        | -            | -            | -            | -            |
| <b>2. Gasto Etiquetado (2=A+B+C+D+E+F+G+H+I)</b>          | -        | -        | -            | -            | -            | -            |
| A. Servicios Personales                                   | -        | -        | -            | -            | -            | -            |
| B. Materiales y Suministros                               | -        | -        | -            | -            | -            | -            |
| C. Servicios Generales                                    | -        | -        | -            | -            | -            | -            |
| D. Transferencias, Asignaciones, Subsidios y Otras Ayudas | -        | -        | -            | -            | -            | -            |
| E. Bienes Muebles, Inmuebles e Intangibles                | -        | -        | -            | -            | -            | -            |
| F. Inversión Pública                                      | -        | -        | -            | -            | -            | -            |
| G. Inversiones Financieras y Otras Provisiones            | -        | -        | -            | -            | -            | -            |
| H. Participaciones y Aportaciones                         | -        | -        | -            | -            | -            | -            |
| I. Deuda Pública  | -        | -        | -            | -            | -            | -            |
| <b>3. Total del Resultado de Egresos (3=1+2)</b>          | -        | -        | 5,992,691.96 | 2,405,461.45 | 2,429,930.12 | 2,054,030.61 |

Lic. Edgar Rodolfo Olaiz Ortiz  
Director General del Fideicomiso Distrito Tec

Lic. Pablo Arturo Medina Sanchez  
Coordinador Operativo del Fideicomiso Distrito Tec




| FIDEICOMISO DISTRITO TEC (a)   |                                     |  |                                    |                   |                                 |                          |                 |
|--|-------------------------------------|--|------------------------------------|-------------------|---------------------------------|--------------------------|-----------------|
| Guía de Cumplimiento de la Ley de Disciplina Financiera de las Entidades Federativas y Municipios  |                                     |  |                                    |                   |                                 |                          |                 |
| Del 1 de Enero al 31 de diciembre de 2022 (b)  |                                     |  |                                    |                   |                                 |                          |                 |
| Indicadores de Observancia (c)   | Implementación                      |  |                                    | Resultado         |                                 | Fundamento (h)           | Comentarios (i) |
|  | SI                                  | NO   | Fecha estimada de cumplimiento (e) | Monto o valor (f) | Unidad (pesos o porcentaje) (g) |                          |                 |
|  | Mecanismo de Verificación (d)       |  |                                    |                   |                                 |                          |                 |
| <b>INDICADORES PRESUPUESTARIOS</b>   |                                     |  |                                    |                   |                                 |                          |                 |
| <b>A. INDICADORES CUANTITATIVOS</b>  |                                     |  |                                    |                   |                                 |                          |                 |
| <b>1 Balance Presupuestario Sostenible (j)</b>   |                                     |  |                                    |                   |                                 |                          |                 |
| a. Propuesto   | N.A.                                | Iniciativa de Ley de Ingresos y Proyecto de Presupuesto de Egresos |                                    |                   | pesos                           | Art 6 y 19 de la LDF     |                 |
| b. Aprobado  | N.A.                                | Ley de Ingresos y Presupuesto de Egresos                           |                                    |                   | pesos                           | Art 6 y 19 de la LDF     |                 |
| c. Ejercido  | <input checked="" type="checkbox"/> | Cuenta Pública / Formulario 4 LDF                                  |                                    | 12,211,043.49     | pesos                           | Art 6 y 19 de la LDF     |                 |
| <b>2 Balance Presupuestario de Recursos Disponibles Sostenible (k)</b>   |                                     |  |                                    |                   |                                 |                          |                 |
| a. Propuesto   | N.A.                                | Iniciativa de Ley de Ingresos y Proyecto de Presupuesto de Egresos |                                    |                   | pesos                           | Art 6 y 19 de la LDF     |                 |
| b. Aprobado  | N.A.                                | Ley de Ingresos y Presupuesto de Egresos                           |                                    |                   | pesos                           | Art 6 y 19 de la LDF     |                 |
| c. Ejercido  | <input checked="" type="checkbox"/> | Cuenta Pública / Formulario 4 LDF                                  |                                    | 12,242,998.15     | pesos                           | Art 6 y 19 de la LDF     |                 |
| <b>3 Financiamiento Neto dentro del Techo de Financiamiento Neto (l)</b>   |                                     |  |                                    |                   |                                 |                          |                 |
| a. Propuesto   | N.A.                                | Iniciativa de Ley de Ingresos                                      |                                    |                   | pesos                           | Art 6, 19 y 46 de la LDF |                 |
| b. Aprobado  | N.A.                                | Ley de Ingresos  |                                    |                   | pesos                           | Art 6, 19 y 46 de la LDF |                 |
| c. Ejercido  | N.A.                                | Cuenta Pública / Formulario 4 LDF                                  |                                    |                   | pesos                           | Art 6, 19 y 46 de la LDF |                 |
| <b>4 Recursos destinados a la atención de desastres naturales</b>  |                                     |  |                                    |                   |                                 |                          |                 |
| <b>a. Asignación al fideicomiso para desastres naturales (m)</b>   |                                     |  |                                    |                   |                                 |                          |                 |
| a.1 Aprobado   | N.A.                                | Reporte Trím Formulo 6 a)  |                                    |                   | pesos                           | Art 9 de la LDF          |                 |
| a.2 Pagado   | N.A.                                | Cuenta Pública / Formulo 6 a)                                      |                                    |                   | pesos                           | Art 9 de la LDF          |                 |
| b. Aportación promedio realizada por la Entidad Federativa durante los 5 ejercicios previos, para infraestructura dañada por desastres naturales (n) | N.A.                                | Autorizaciones de recursos aprobados por el FONDEN                 |                                    |                   | pesos                           | Art 9 de la LDF          |                 |
| c. Saldo del fideicomiso para desastres naturales (o)  | N.A.                                | Cuenta Pública / Auxiliar de Cuentas                               |                                    |                   | pesos                           | Art 9 de la LDF          |                 |
| d. Costo promedio de los últimos 5 ejercicios de la reconstrucción de infraestructura dañada por desastres naturales (p)                             | N.A.                                | Autorizaciones de recursos aprobados por el FONDEN                 |                                    |                   | pesos                           | Art 9 de la LDF          |                 |

| FIDEICOMISO DISTRITO TEC (a)   |                |   |                               |                                    |                   |                |                                 |                               |
|--|----------------|---|-------------------------------|------------------------------------|-------------------|----------------|---------------------------------|-------------------------------|
| Guía de Cumplimiento de la Ley de Disciplina Financiera de las Entidades Federativas y Municipios<br>Del 1 de Enero al 31 de diciembre de 2022 (b) |                |   |                               |                                    |                   |                |                                 |                               |
| Indicadores de Observancia (c)   | Implementación |   |                               | Resultado                          |                   | Fundamento (h) | Comentarios (i)                 |                               |
|  | SI             | NO  | Mecanismo de Verificación (d) | Fecha estimada de cumplimiento (e) | Monto o valor (f) |                |                                 | Unidad (pesos/porcentaje) (g) |
|  |                |   |                               |                                    |                   |                |                                 |                               |
| <b>INDICADORES PRESUPUESTARIOS</b>   |                |   |                               |                                    |                   |                |                                 |                               |
| <b>A. INDICADORES CUANTITATIVOS</b>  |                |   |                               |                                    |                   |                |                                 |                               |
| <b>5. Techo para servicios personales (q)</b>  |                |   |                               |                                    |                   |                |                                 |                               |
| a. Asignación en el Presupuesto de Egresos   |                | Reporte Trím. Formato 6 d)  |                               |                                    | 1,522,284.31      | pesos          | Art. 10 y 21 de la LDF          |                               |
| b. Ejercido  |                | Reporte Trím. Formato 6 d)  |                               |                                    | 1,374,653.50      | pesos          | Art. 13 fracc. V y 21 de la LDF |                               |
| <b>6. Previsiones de gasto para compromisos de pago derivados de APPs (r)</b>  |                |   |                               |                                    |                   |                |                                 |                               |
| a. Asignación en el Presupuesto de Egresos   | N.A.           | Presupuesto de Egresos  |                               |                                    |                   | pesos          | Art. 11 y 21 de la LDF          |                               |
| <b>7. Techo de ADEFAS para el ejercicio fiscal (s)</b>   |                |   |                               |                                    |                   |                |                                 |                               |
| a. Propuesto   | N.A.           | Proyecto de Presupuesto de Egresos  |                               |                                    |                   | pesos          | Art. 12 y 20 de la LDF          |                               |
| b. Aprobado  | N.A.           | Reporte Trím. Formato 6 a)  |                               |                                    |                   | pesos          | Art. 12 y 20 de la LDF          |                               |
| c. Ejercido  | N.A.           | Cuenta Pública / Formato 6 a)   |                               |                                    |                   | pesos          | Art. 12 y 20 de la LDF          |                               |
| <b>B. INDICADORES CUALITATIVOS</b>   |                |   |                               |                                    |                   |                |                                 |                               |
| <b>1. Iniciativa de Ley de Ingresos y Proyecto de Presupuesto de Egresos</b>   |                |   |                               |                                    |                   |                |                                 |                               |
| a. Objetivos anuales, estrategias y metas para el ejercicio fiscal (t)   | N.A.           | Iniciativa de Ley de Ingresos y Proyecto de Presupuesto de Egresos                      |                               |                                    |                   |                | Art. 5 y 18 de la LDF           |                               |
| b. Proyecciones de ejercicios posteriores (u)  | N.A.           | Iniciativa de Ley de Ingresos y Proyecto de Presupuesto de Egresos / Formatos 7 a) y b) |                               |                                    |                   |                | Art. 5 y 18 de la LDF           |                               |
| c. Descripción de riesgos relevantes y propuestas de acción para enfrentarlos (v)  | N.A.           | Iniciativa de Ley de Ingresos y Proyecto de Presupuesto de Egresos                      |                               |                                    |                   |                | Art. 5 y 18 de la LDF           |                               |
| d. Resultados de ejercicios fiscales anteriores y el ejercicio fiscal en cuestión (w)  | N.A.           | Iniciativa de Ley de Ingresos y Proyecto de Presupuesto de Egresos / Formatos 7 c) y d) |                               |                                    |                   |                | Art. 5 y 18 de la LDF           |                               |
| e. Estudio actuarial de las pensiones de sus trabajadores (x)  | N.A.           | Proyecto de Presupuesto de Egresos / Formato 8  |                               |                                    |                   |                | Art. 5 y 18 de la LDF           |                               |


| FIDEICOMISO DISTRITO TEC (a)   |                |  |                   |                               |                |                                  |  |
|--|----------------|--|-------------------|-------------------------------|----------------|----------------------------------|--|
| Cota de Cumplimiento de la Ley de Disciplina Financiera de las Entidades Federativas y Municipios                                  |                |  |                   |                               |                |                                  |  |
| Del 1 de Enero al 31 de diciembre de 2022 (b)  |                |  |                   |                               |                |                                  |  |
| Indicadores de Observancia (c)   | Implementación |  | Resultado         |                               | Fundamento (h) | Comentarios (i)                  |  |
|  | SI             | NO   | Monto o valor (f) | Unidad (pesos/porcentaje) (g) |                |                                  |  |
| Mecanismo de Verificación (d)  |                |  |                   |                               |                |                                  |  |
| Fecha estimada de cumplimiento (e)   |                |  |                   |                               |                |                                  |  |
| <b>INDICADORES PRESUPUESTARIOS</b>   |                |  |                   |                               |                |                                  |  |
| <b>2 Balance Presupuestario de Recursos Disponibles, en caso de ser negativo</b>   |                |  |                   |                               |                |                                  |  |
| a. Razones excepcionales que justifican el Balance Presupuestario de Recursos Disponibles negativo (y)                             | N.A.           | Iniciativa de Ley de Ingresos o Proyecto de Presupuesto de Egresos |                   |                               |                | Art 6 y 19 de la LDF             |  |
| b. Fuente de recursos para cubrir el Balance Presupuestario de Recursos Disponibles negativo (z)                                   | N.A.           | Iniciativa de Ley de Ingresos o Proyecto de Presupuesto de Egresos |                   |                               |                | Art 6 y 19 de la LDF             |  |
| c. Número de ejercicios fiscales y acciones necesarias para cubrir el Balance Presupuestario de Recursos Disponibles negativo (aa) | N.A.           | Iniciativa de Ley de Ingresos o Proyecto de Presupuesto de Egresos |                   |                               |                | Art 6 y 19 de la LDF             |  |
| d. Informes Trimestrales sobre el avance de las acciones para recuperar el Balance Presupuestario de Recursos Disponibles (bb)     | N.A.           | Reporte Trim. y Cuenta Pública                                     |                   |                               |                | Art 6 y 19 de la LDF             |  |
| <b>3 Gastos Personales</b>   |                |  |                   |                               |                |                                  |  |
| a. Remuneraciones de los servidores públicos (cc)  |                | Proyecto de Presupuesto  |                   | 1,342,698.84                  |                | Art 10 y 21 de la LDF            |  |
| b. Previsiones salariales y económicas para cubrir incrementos salariales, creación de plazas y otros (dd)                         | N.A.           | Proyecto de Presupuesto  |                   |                               |                | Art 10 y 21 de la LDF            |  |
| <b>INDICADORES DEL EJERCICIO PRESUPUESTARIO</b>  |                |  |                   |                               |                |                                  |  |
| <b>A. INDICADORES CUANTITATIVOS</b>  |                |  |                   |                               |                |                                  |  |
| <b>1 Ingresos Excedentes derivados de Ingresos de Libre Disposición</b>  |                |  |                   |                               |                |                                  |  |
| a. Monto de Ingresos Excedentes derivados de ILD (ee)  |                | Cuenta Pública / Forrato 5   |                   | 1,003,720.85                  | pesos          | Art 14 y 21 de la LDF            |  |
| b. Monto de Ingresos Excedentes derivados de ILD destinados al fin del A. 14, fracción I de la LDF (ff)                            | N.A.           | Cuenta Pública   |                   |                               | pesos          | Art 14 y 21 de la LDF            |  |
| c. Monto de Ingresos Excedentes derivados de ILD destinados al fin del A. 14, fracción II, a) de la LDF (gg)                       | N.A.           | Cuenta Pública   |                   |                               | pesos          | Art 14 y 21 de la LDF            |  |
| d. Monto de Ingresos Excedentes derivados de ILD destinados al fin del A. 14, fracción II, b) de la LDF (hh)                       | N.A.           | Cuenta Pública   |                   |                               | pesos          | Art 14 y 21 de la LDF            |  |
| e. Monto de Ingresos Excedentes derivados de ILD destinados al fin del artículo noveno transitorio de la LDF (i)                   | N.A.           |  |                   |                               | pesos          | Art Noveno Transitorio de la LDF |  |

| FIDEICOMISO DISTRITO TEC (a)  |   |      |   |                   |                               |                |                                 |
|---|---|------|---|-------------------|-------------------------------|----------------|---------------------------------|
| Guía de Cumplimiento de la Ley de Disciplina Financiera de las Entidades Federativas y Municipios |   |      |   |                   |                               |                |                                 |
| Del 1 de Enero al 31 de diciembre de 2022 (b)   |   |      |   |                   |                               |                |                                 |
| Indicadores de Observancia (c)  | Implementación  |      |   | Resultado         |                               | Fundamento (h) | Comentarios (i)                 |
|   | SI  | NO   | Fecha estimada de cumplimiento (e)                                    | Monto o valor (f) | Unidad (pesos/porcentaje) (g) |                |                                 |
|   | Mecanismo de Verificación (d)   |      |   |                   |                               |                |                                 |
| <b>B. INDICADORES CUALITATIVOS</b>  |   |      |   |                   |                               |                |                                 |
| 1   | Análisis Costo-Beneficio para programas o proyectos de inversión mayores a 10 millones de UDIS (jj) | N.A. | Página de internet de la Secretaría de Finanzas o Tesorería Municipal |                   |                               |                | Art 13 frac. III y 21 de la LDF |
| 2   | Análisis de conveniencia y análisis de transferencia de riesgos de los proyectos APPs (kk)          | N.A. | Página de internet de la Secretaría de Finanzas o Tesorería Municipal |                   |                               |                | Art 13 frac. III y 21 de la LDF |
| 3   | Identificación de población objetivo, destino y temporalidad de subsidios (ll)                      | N.A. | Página de internet de la Secretaría de Finanzas o Tesorería Municipal |                   |                               |                | Art 13 frac. VII y 21 de la LDF |
| <b>INDICADORES DE DEUDA PÚBLICA</b>   |   |      |   |                   |                               |                |                                 |
| <b>A. INDICADORES CUANTITATIVOS</b>   |   |      |   |                   |                               |                |                                 |
| 1   | Obligaciones a Corto Plazo  |      |   |                   |                               |                |                                 |
| a.  | Límite de Obligaciones a Corto Plazo (mm)   |      |   | 2,000,000         | pesos                         |                | Art 30 frac. I de la LDF        |
| b.  | Obligaciones a Corto Plazo (nn)   | N.A. |   |                   | pesos                         |                | Art 30 frac. I de la LDF        |

FIDEICOMISO DISTRITO TEC a 20 de marzo de 2023.



Lic. Edgar Rodolfo Olaiz Ortiz  
Director General del Fideicomiso Distrito Tec



Lic. Pablo Arturo Medina Sanchez  
Coordinador Operativo del Fideicomiso Distrito Tec