




Gobierno
de
—
Monterrey

Secretaría
de
Finanzas y
Administración



**INFORME DE AVANCE DE GESTIÓN FINANCIERA
TRIMESTRE
OCTUBRE – DICIEMBRE DE 2022**



Gobierno
de
—
Monterrey

Secretaría
de
Finanzas y
Administración

Ciudad Heroica de Monterrey, Nuevo León

INFORME DE AVANCE DE GESTIÓN FINANCIERA

CUARTO TRIMESTRE 2022

Se presenta ante el Ayuntamiento

Enero 2023

El presente documento corresponde al período del 1° de enero al 31 de diciembre de 2022, mismo que contiene los siguientes apartados:

	Página
Introducción y Fundamento legal	4
I. Información Contable de acuerdo a la Norma emitida por el Consejo Nacional de Armonización Contable (CONAC)	8
a) Estado de actividades	9
b) Estado de situación financiera	11
c) Estado de variación en la hacienda pública	12
d) Estado de cambios en la situación financiera (origen y aplicación)	13
e) Estado de flujos de efectivo	15
f) Notas a los estados financieros	17
g) Estado analítico del activo	58
h) Estado analítico de la deuda y otros pasivos	59
II. Información Presupuestaria de acuerdo a la Norma emitida por el Consejo Nacional de Armonización Contable (CONAC)	60
a) Estado analítico de los ingresos	61
b) Estado analítico del ejercicio del presupuesto de egresos (Clasificación Administrativa)	63
c) Estado analítico del ejercicio del presupuesto de egresos (Clasificación Económica - por Tipo de Gasto)	65
d) Estado analítico del ejercicio del presupuesto de egresos (Clasificación por Objeto del Gasto - Capítulo y Concepto)	66
e) Estado analítico del ejercicio del presupuesto de egresos (Clasificación Programática)	68
f) Estado analítico del ejercicio del presupuesto de egresos (Clasificación Funcional - Finalidad y Función)	69
III - Anexos	
a) Informe de reducciones, bonificaciones y subsidios otorgados	70
b) Formato de información de obligaciones pagadas o garantizadas con fondos federales	72
c) Formato del ejercicio y destino de gasto federalizado y reintegros	75
d) Formato de programas con recursos concurrentes por orden de gobierno	77
e) Formatos del Fondo de Aportaciones para el Fortalecimiento de los Municipios y de las Demarcaciones Territoriales del Distrito Federal (FORTAMUN), y del Fondo de Aportaciones para la Infraestructura Social de las Demarcaciones del Distrito Federal (FISMDF)	79
f) Relación de cuentas bancarias específicas	83
g) Informes de Avance Físico Financieros de los Subsidios y Aportaciones Federales y Recursos Propios 2022	85
h) Informes de Avance Físico Financieros de los Subsidios y Aportaciones Federales y Recursos Propios de Ejercicios Anteriores	138
i) Informes de Avance Físico Financieros de Recursos Estatales	160
j) Integración de bienes inmuebles, muebles e intangibles al 31 de diciembre de 2022	200
k) Formatos de la Ley de Disciplina Financiera de las Entidades Federativas y los Municipios	201
l) Indicadores de desempeño y sus parámetros de medición	217



PRESENTACIÓN

La Secretaría de Finanzas y Administración de Monterrey, en cumplimiento al Artículo 100, fracción IX, de la Ley de Gobierno Municipal del Estado de Nuevo León, presenta el Informe de Avance de Gestión Financiera correspondiente al período comprendido del 1° de enero al 31 de diciembre de 2022 ante las debidas instancias, considerando los aspectos normativos que obligan al Ayuntamiento a la elaboración del mismo y bajo los principios de una transparencia absoluta que permiten dar a conocer en forma clara el comportamiento que tuvieron las Finanzas Públicas Municipales durante el periodo que se presenta.

Anterior a la presentación de este informe trimestral al Ayuntamiento, los miembros de la Comisión de Hacienda, analizaron los resultados obtenidos y emitieron los comentarios pertinentes al respecto, para posteriormente turnar este documento al resto de los miembros del Ayuntamiento, con el propósito de que cuenten con los elementos necesarios, a fin de realizar un análisis de las partidas que conforman los Ingresos y Egresos del período.

Una vez aprobado el informe que se presenta, se cumplirá con lo establecido en el Artículo 33, Fracción III Inciso e) y j), de la Ley de Gobierno Municipal del Estado de Nuevo León, en donde se señala la obligación que el Ayuntamiento tiene de enviar cada trimestre al H. Congreso del Estado los Informes de Avance de Gestión Financiera para su revisión y análisis, así como, de publicar trimestralmente el estado de origen y aplicación de recursos, además de atender las disposiciones en materia de transparencia conforme a la Ley Aplicable.

En el Capítulo Único, Artículo 2, fracción XII, segundo párrafo de la Ley de Fiscalización Superior del Estado de Nuevo León se menciona: "El Informe de Avance de Gestión Financiera comprenderá los períodos de enero a marzo, de abril a junio, de julio a septiembre y de octubre a diciembre y deberá presentarse a más tardar el último día hábil del mes inmediato posterior al período que corresponda;"; así mismo el Artículo 7 y 14 establece que los Entes Públicos, deberán presentar por escrito y en forma digital al Congreso del Estado de Nuevo León, Informe de Avance de Gestión Financiera, sobre las cuentas de origen y aplicación de los recursos públicos; que incluye los ingresos percibidos, el ejercicio de los programas previstos en el Presupuesto de Egresos y los saldos de los créditos públicos autorizados por el Congreso.

Así mismo, el Artículo 100, fracción IX de la Ley de Gobierno Municipal del Estado de Nuevo León, indica como facultad y obligación del C. Tesorero Municipal, vigilar que se remita al Congreso del Estado, previa aprobación del Ayuntamiento, los Informes de Avance de Gestión Financiera y de Cuenta Pública.

La información contable y presupuestaria del período que se presenta, atiende a los requerimientos señalados en los artículos 46 y 48 de la Ley General de Contabilidad Gubernamental como sigue:

Artículo 46.- *En lo relativo a la Federación, los sistemas contables de los poderes Ejecutivo, Legislativo y Judicial, las entidades de la Administración Pública Paraestatal y los órganos autónomos, permitirán en la medida que corresponda, la generación periódica de los estados y la información financiera que a continuación se señala:*

I. Información contable, con la desagregación siguiente:

- a) Estado de actividades;
- b) Estado de situación financiera;
- c) Estado de variación en la hacienda pública;
- d) Estado de cambios en la situación financiera;
- e) Estado de flujos de efectivo;
- f) Informes sobre pasivos contingentes;
- g) Notas a los estados financieros;
- h) Estado analítico del activo, y
- i) Estado analítico de la deuda y otros pasivos, del cual se derivarán las clasificaciones siguientes:
 1. Corto y largo plazo, así como por su origen en interna y externa;
 2. Fuentes de financiamiento;
 3. Por moneda de contratación, y
 4. Por país acreedor;

II. Información presupuestaria, con la desagregación siguiente:

- a) Estado analítico de ingresos, del que se derivará la presentación en clasificación económica por fuente de financiamiento y concepto, incluyendo los ingresos excedentes generados;
- b) Estado analítico del ejercicio del presupuesto de egresos del que se derivarán las siguientes clasificaciones:
 1. Administrativa;
 2. Económica;
 3. Por objeto del gasto, y
 4. Funcional.

El estado analítico del ejercicio del presupuesto de egresos deberá identificar los montos y adecuaciones presupuestarias y subejercicios por ramo y programa;

- c) Endeudamiento neto, financiamiento menos amortización, del que derivará la clasificación por su origen en interno y externo;
- d) Intereses de la deuda, y
- e) Un flujo de fondos que resuma todas las operaciones;

III. Información programática, con la desagregación siguiente:

- a) Gasto por categoría programática;
- b) Programas y proyectos de inversión,
- c) Indicadores de resultados, y

IV. La información complementaria para generar las cuentas nacionales y atender otros requerimientos provenientes de organismos internacionales de los que México es miembro.

Los estados analíticos sobre deuda pública y otros pasivos, y el de patrimonio deberán considerar por concepto el saldo inicial del ejercicio, las entradas y salidas por transacciones, otros flujos económicos y el saldo final del ejercicio.

En las cuentas públicas se reportarán los esquemas bursátiles y de coberturas financieras de los entes públicos.

Artículo 48.- *En lo relativo a los ayuntamientos de los municipios o los órganos político-administrativos de las demarcaciones territoriales de la Ciudad de México y las entidades de la Administración Pública Paraestatal municipal, los sistemas deberán producir, como mínimo, la información contable y presupuestaria a que se refiere el artículo 46, fracciones I, incisos a), b), c), d), e), g) y h), y II, incisos a) y b) de la presente Ley.*



Para efectos de presentación y cumplimiento a la Ley de Disciplina Financiera de las Entidades Federativas y los Municipios (LDF) publicada en el Diario Oficial de la Federación (D.O.F.) el 27 de abril de 2016 y con última reforma publicada en el D.O.F. el 10 de mayo de 2022, el Artículo 58, señala que los Entes Públicos se sujetarán a la Ley General de Contabilidad Gubernamental para presentar la información financiera en los informes periódicos correspondientes y en su respectiva cuenta pública, así mismo, en su Artículo 4, señala que el Consejo Nacional de Armonización Contable emitirá en los términos de la Ley General de Contabilidad Gubernamental las normas contables necesarias para asegurar su congruencia con la LDF, incluyendo los Criterios para la elaboración y presentación homogénea de la información financiera y de los formatos a que hace referencia la Ley en mención, publicados en el Diario Oficial el día 11 de octubre de 2016, y con última reforma publicada en el D.O.F. el 28 de julio de 2021, señala en el numeral 8 Publicación y Entrega de Información: *“Los formatos para dar cumplimiento a la LDF especificados en el Anexo 1 se deberán publicar en la página oficial de internet del propio Ente Público, o en su caso, de la Entidad Federativa o Municipio, según se trate, de acuerdo a los tiempos en los cuales deben de presentar sus informes trimestrales, conforme lo establece la LGCG. Para el caso del cumplimiento anual, se incluirán en la Cuenta Pública, y en su caso, en la iniciativa de Ley de Ingresos y el proyecto de Presupuesto de Egresos como corresponda, según sea el caso. Esta información deberá incluir las características de un dato abierto.”*

Por último, en lo que se refiere a los subsidios, en el Artículo 6 de la Ley de Ingresos de los Municipios del Estado de Nuevo León para el año 2022, se indica que: *“Los Presidentes Municipales, previa emisión de las bases expedidas por el Ayuntamiento en esta materia, podrán otorgar subsidios con cargo a las contribuciones y demás ingresos municipales, en relación con las actividades o contribuyentes respecto de los cuales juzguen indispensable tal medida”,* así mismo, en su Fracción 1 señala *“Los Ayuntamientos expedirán las bases generales para el otorgamiento de los subsidios debiendo establecer las actividades o sectores de contribuyentes a los cuales considere conveniente su otorgamiento, así como, el monto en cuotas que se fije como límite y el beneficio social y económico que representará para el Municipio. El Ayuntamiento vigilará el estricto cumplimiento de las bases expedidas. El Presidente Municipal informará trimestralmente al Ayuntamiento de cada uno de los subsidios otorgados.”* y, en la fracción 3, señala que *“Todo subsidio otorgado deberá ser registrado en las cuentas municipales”.*

A continuación se presenta el Informe de Avance de Gestión Financiera, firmado por el Presidente Municipal, el Secretario de Finanzas y Administración y la Síndica Primera.



I. Información Contable de acuerdo a la Norma emitida por el Consejo Nacional de Armonización Contable (CONAC)

a) Estado de actividades

**Municipio de la Ciudad de Monterrey
Estado de Actividades
Del 1 de enero al 31 de diciembre de 2022 y 2021**

	2022	2021
INGRESOS Y OTROS BENEFICIOS		
Ingresos de la Gestión:	3,512,687,362.36	3,081,185,453.32
Impuestos	2,491,065,112.25	2,235,768,000.65
Cuotas y Aportaciones de Seguridad Social	-	-
Contribuciones de Mejoras	-	3,926.12
Derechos	322,226,436.31	251,534,860.97
Productos	282,458,832.75	326,331,439.82
Aprovechamientos	416,936,981.05	267,547,225.76
Ingresos por Venta de Bienes y Prestación de Servicios	-	-
Participaciones, Aportaciones, Convenios, Incentivos Derivados de la Colaboración Fiscal, Fondos Distintos de Aportaciones, Transferencias, Asignaciones, Subsidios y Subvenciones, y Pensiones y Jubilaciones	4,641,104,166.86	3,784,029,094.03
Participaciones, Aportaciones, Convenios, Incentivos Derivados de la Colaboración Fiscal y Fondos Distintos de Aportaciones	4,059,192,055.73	3,452,976,859.91
Transferencias, Asignaciones, Subsidios y Subvenciones, y Pensiones y Jubilaciones	581,912,111.13	331,052,234.12
Otros Ingresos y Beneficios	49,252,409.80	3,457,169.60
Ingresos Financieros	-	-
Incremento por Variación de Inventarios	-	-
Disminución del Exceso de Estimaciones por Pérdida o Deterioro u Obsolescencia	-	-
Disminución del Exceso de Provisiones	49,220,918.78	-
Otros Ingresos y Beneficios Varios	31,491.02	3,457,169.60
Total de Ingresos y Otros Beneficios	8,203,043,939.02	6,868,671,716.95
GASTOS Y OTRAS PÉRDIDAS		
Gastos de Funcionamiento	4,905,505,090.06	4,468,024,911.97
Servicios Personales	2,029,049,420.59	1,861,046,599.33
Materiales y Suministros	796,722,081.94	817,514,733.45
Servicios Generales	2,079,733,587.53	1,789,463,579.19

Continúa en la página siguiente...







**Municipio de la Ciudad de Monterrey
Estado de Actividades
Del 1 de enero al 31 de diciembre de 2022 y 2021**

Transferencia, Asignaciones, Subsidios y Otras Ayudas	672,086,675.48	800,740,952.49
Transferencias Internas y Asignaciones al Sector Público	-	-
Transferencias al Resto del Sector Público	79,646,068.15	44,439,228.85
Subsidios y Subvenciones	3,000,000.00	3,660,581.66
Ayudas Sociales	80,301,179.33	191,278,787.65
Pensiones y Jubilaciones	485,799,684.40	483,823,474.05
Transferencias a Fideicomisos, Mandatos y Contratos Análogos	23,339,743.60	77,538,880.28
Transferencias a la Seguridad Social	-	-
Donativos	-	-
Transferencias al Exterior	-	-
Participaciones y Aportaciones	74,165,379.41	89,265,566.36
Participaciones	-	-
Aportaciones	-	-
Convenios	74,165,379.41	89,265,566.36
Intereses, Comisiones y Otros Gastos de la Deuda Pública	195,724,189.50	198,698,514.87
Intereses de la Deuda Pública	195,724,189.50	198,698,514.87
Comisiones de la Deuda Pública	-	-
Gastos de la Deuda Pública	-	-
Costo por Coberturas	-	-
Apoyos Financieros	-	-
Otros Gastos y Pérdidas Extraordinarias	346,380,526.19	517,461,253.18
Estimaciones, Depreciaciones, Deterioros, Obsolescencia y Amortizaciones	345,762,675.58	416,978,189.93
Provisiones	-	50,378,376.56
Disminución de Inventarios	-	-
Aumento por Insuficiencia de Estimaciones por Pérdida o Deterioro u Obsolescencia	-	-
Aumento por Insuficiencia de Provisiones	-	-
Otros Gastos	617,850.61	50,104,686.69
Inversión Pública	207,283,323.31	230,042,774.59
Inversión Pública no Capitalizable	207,283,323.31	230,042,774.59
Total de Gastos y Otras Pérdidas	6,401,145,183.95	6,304,233,973.46
Resultados del Ejercicio (Ahorro/Desahorro)	1,801,898,755.07	564,437,743.49

Bajo protesta de decir verdad declaramos que los Estados Financieros y sus notas, son razonablemente correctos y son responsabilidad del emisor


C.P. Rafael Serna Sánchez
Secretario de Finanzas y Administración



Lic. Luis Donald Colosio Riojas
Presidente Municipal



Lic. Lucy Beny Carlota Villarreal Villarreal
Síndica Primera


b) Estado de situación financiera

Municipio de la Ciudad de Monterrey					
Estado de Situación Financiera					
Al 31 de diciembre de 2022 y 2021					
ACTIVO	2022	2021	PASIVO	2022	2021
Activo Circulante			Pasivo Circulante		
Efectivo y Equivalentes	907,881,663.58	709,087,531.49	Cuentas por Pagar a Corto Plazo	225,073,703.74	178,230,302.25
Derechos a Recibir Efectivo o Equivalentes	14,183,822.29	10,527,286.54	Documentos por Pagar a Corto Plazo	-	-
Derechos a Recibir Bienes o Servicios	6,537,421.89	14,409,022.51	Porción a Corto Plazo de la Deuda Pública a Largo Plazo	35,285,419.67	35,233,986.26
Inventarios	-	-	Títulos y Valores a Corto Plazo	-	-
Almacenes	-	-	Pasivos Diferidos a Corto Plazo	-	-
Estimación por Pérdida o Deterioro de Activos Circulantes	-8,962,387.67	-2,250,582.27	Fondos y Bienes de Terceros en Garantía y/o Administración a Corto Plazo	10,139,200.85	6,301,243.83
Otros Activos Circulantes	-	-	Provisiones a Corto Plazo	23,869,838.57	73,090,757.35
Total de Activos Circulantes	919,640,520.09	731,773,258.27	Otros Pasivos a Corto Plazo	31,919,588.75	25,478,028.06
Activo No Circulante			Total de Pasivos Circulantes	326,287,751.58	318,334,317.75
Inversiones Financieras a Largo Plazo	317,746,257.07	109,300,583.08	Pasivo No Circulante		
Derechos a Recibir Efectivo o Equivalentes a Largo Plazo	-	-	Cuentas por Pagar a Largo Plazo	-	-
Bienes Inmuebles, Infraestructura y Construcciones en Proceso	21,255,612,159.16	20,192,476,483.68	Documentos por Pagar a Largo Plazo	-	-
Bienes Muebles	2,536,258,791.75	2,271,350,479.93	Deuda Pública a Largo Plazo	1,590,964,540.13	1,895,664,317.21
Activos Intangibles	81,685,131.94	77,000,412.28	Pasivos Diferidos a Largo Plazo	-	-
Depreciación, Deterioro y Amortización Acumulada de Bienes	-1,857,763,723.85	-1,523,344,442.90	Fondos y Bienes de Terceros en Garantía y/o en Administración a Largo Plazo	7,858,529.71	7,858,529.71
Activos Diferidos	173,759,287.06	147,822,492.27	Provisiones a Largo Plazo	-	-
Estimación por Pérdida o Deterioro de Activos no Circulantes	-	-	Total de Pasivos No Circulantes	1,598,823,069.84	1,903,522,846.92
Otros Activos no Circulantes	4,665,872,461.60	4,665,872,461.60	Total del Pasivo	1,925,110,821.42	2,221,857,164.67
Total de Activos No Circulantes	27,173,170,364.73	25,940,478,469.94	HACIENDA PÚBLICA/ PATRIMONIO		
Total del Activo	28,092,810,884.82	26,672,251,728.21	Hacienda Pública/Patrimonio Contribuido	-	-
			Aportaciones	-	-
			Donaciones de Capital	-	-
			Actualización de la Hacienda Pública / Patrimonio	-	-
			Hacienda Pública/Patrimonio Generado	26,167,700,063.40	24,450,394,563.54
			Resultados del Ejercicio (Ahorro / Desahorro)	1,801,898,755.07	564,437,743.49
			Resultados de Ejercicios Anteriores	4,765,561,761.37	4,287,927,032.15
			Revalúos	11,164,141,474.60	11,164,141,474.50
			Reservas	-	-
			Rectificaciones de Resultados de Ejercicios Anteriores	8,436,098,072.36	8,433,888,313.40
			Exceso o Insuficiencia en la Actualización de la Hacienda	-	-
			Resultado por Posición Monetaria	-	-
			Resultado por Tenencia de Activos no Monetarios	-	-
			Total Hacienda Pública/ Patrimonio	26,167,700,063.40	24,450,394,563.54
			Total del Pasivo y Hacienda Pública / Patrimonio	28,092,810,884.82	26,672,251,728.21

Bajo protesta de decir verdad declaramos que los Estados Financieros y sus notas, son razonablemente correctos y son responsabilidad del emisor


C.P. Rafael Serna Sánchez
Secretario de Finanzas y Administración


Lic. Luis Donald Colosio Riojas
Presidente Municipal


Lic. Lucy Beny Carlota Villarreal Villarreal
Síndica Primera

c) Estado de variación en la hacienda pública

Municipio de la Ciudad de Monterrey Estado de Variación en la Hacienda Pública Del 1 de enero al 31 de diciembre de 2022					
Concepto	Hacienda Pública/Patrimonio Contribuido	Hacienda Pública/Patrimonio Generado de Ejercicios Anteriores	Hacienda Pública/Patrimonio Generado del Ejercicio	Exceso o Insuficiencia en la Actualización de la Hacienda Pública / Patrimonio	Total
Hacienda Pública / Patrimonio Contribuido Neto 2021	-	-	-	-	-
Aportaciones	-	-	-	-	-
Donaciones de Capital	-	-	-	-	-
Actualización de la Hacienda Pública/Patrimonio	-	-	-	-	-
Hacienda Pública / Patrimonio Generado Neto 2021	-	23,885,956,820.05	564,437,743.49	-	24,450,394,563.54
Resultados del Ejercicio (Ahorro/Desahorro)	-	-	564,437,743.49	-	564,437,743.49
Resultados de Ejercicios Anteriores	-	4,287,927,032.15	-	-	4,287,927,032.15
Revalúos	-	11,164,141,474.50	-	-	11,164,141,474.50
Reservas	-	-	-	-	-
Rectificaciones de Resultados de Ejercicios Anteriores	-	8,433,888,313.40	-	-	8,433,888,313.40
Exceso o Insuficiencia en la Actualización de la Hacienda Pública / Patrimonio Neto	-	-	-	-	-
Resultado por Posición Monetaria	-	-	-	-	-
Resultado por Tenencia de Activos no Monetarios	-	-	-	-	-
Hacienda Pública / Patrimonio Neto Final 2021	-	23,885,956,820.05	564,437,743.49	-	24,450,394,563.54
Cambios en la Hacienda Pública / Patrimonio Contribuido Neto 2022	-	-	-	-	-
Aportaciones	-	-	-	-	-
Donaciones de Capital	-	-	-	-	-
Actualización de la Hacienda Pública/Patrimonio	-	-	-	-	-
Variaciones de la Hacienda Pública / Patrimonio Generado Neto 2022	-	477,634,729.22	1,239,670,770.64	-	1,717,305,499.86
Resultados del Ejercicio (Ahorro/Desahorro)	-	-	1,801,898,755.07	-	1,801,898,755.07
Resultados de Ejercicios Anteriores	-	477,634,729.22	-564,437,743.49	-	86,803,014.27
Revalúos	-	-	0.10	-	0.10
Reservas	-	-	-	-	-
Rectificaciones de Resultados de Ejercicios Anteriores	-	-	2,209,758.96	-	2,209,758.96
Cambios en el Exceso o Insuficiencia en la Actualización de la Hacienda Pública / Patrimonio Neto 2022	-	-	-	-	-
Resultado por Posición Monetaria	-	-	-	-	-
Resultado por Tenencia de Activos no Monetarios	-	-	-	-	-
Hacienda Pública / Patrimonio Neto Final 2022	-	24,363,591,549.27	1,804,108,514.13	-	26,167,700,063.40


Bajo protesta de decir verdad declaramos que los Estados Financieros y sus notas, son razonablemente correctos y son responsabilidad del emisor



C.P. Rafael Serna Sánchez
Secretario de Finanzas y Administración



Lic. Luis Donaldo Colosio Riojas
Presidente Municipal



Lic. Lucy Beny Carlota Villarreal Villarreal
Síndica Primera

d) Estado de cambios en la situación financiera (origen y aplicación)

Municipio de la Ciudad de Monterrey		
Estado de Cambios en la Situación Financiera		
Del 1 de enero al 31 de diciembre de 2022		
	Origen	Aplicación
ACTIVO	349,002,686.97	1,769,561,843.58
Activo Circulante	14,583,406.02	202,450,667.84
Efectivo y Equivalentes	-	198,794,132.09
Derechos a Recibir Efectivo o Equivalentes	-	3,656,535.75
Derechos a Recibir Bienes o Servicios	7,871,600.62	-
Inventarios	-	-
Almacenes	-	-
Estimación por Pérdida o Deterioro de Activos Circulantes	6,711,805.40	-
Otros Activos Circulantes	-	-
Activo No Circulante	334,419,280.95	1,567,111,175.74
Inversiones Financieras a Largo Plazo	-	208,445,673.99
Derechos a Recibir Efectivo o Equivalentes a Largo Plazo	-	-
Bienes Inmuebles, Infraestructura y Construcciones en Proceso	-	1,063,135,675.48
Bienes Muebles	-	264,908,311.82
Activos Intangibles	-	4,684,719.66
Depreciación, Deterioro y Amortización Acumulada de Bienes	334,419,280.95	-
Activos Diferidos	-	25,936,794.79
Estimación por Pérdida o Deterioro de Activos no Circulantes	-	-
Otros Activos no Circulantes	-	-
PASIVO	57,174,352.61	353,920,695.86
Pasivo Circulante	57,174,352.61	49,220,918.78
Cuentas por Pagar a Corto Plazo	46,843,401.49	-
Documentos por Pagar a Corto Plazo	-	-
Porción a Corto Plazo de la Deuda Pública a Largo Plazo	51,433.41	-
Títulos y Valores a Corto Plazo	-	-
Pasivos Diferidos a Corto Plazo	-	-
Fondos y Bienes de Terceros en Garantía y/o Administración a Corto Plazo	3,837,957.02	-
Provisiones a Corto Plazo	-	49,220,918.78
Otros Pasivos a Corto Plazo	6,441,560.69	-

Continúa en la página siguiente...



Municipio de la Ciudad de Monterrey		
Estado de Cambios en la Situación Financiera		
Del 1 de enero al 31 de diciembre de 2022		
Pasivo No Circulante	-	304,699,777.08
Cuentas por Pagar a Largo Plazo	-	-
Documentos por Pagar a Largo Plazo	-	-
Deuda Pública a Largo Plazo	-	304,699,777.08
Pasivos Diferidos a Largo Plazo	-	-
Fondos y Bienes de Terceros en Garantía y/o en Administración a Largo Plazo	-	-
Provisiones a Largo Plazo	-	-
HACIENDA PUBLICA/PATRIMONIO	1,804,108,514.13	86,803,014.27
Hacienda Pública/Patrimonio Contribuido	-	-
Aportaciones	-	-
Donaciones de Capital	-	-
Actualización de la Hacienda Pública/Patrimonio	-	-
Hacienda Pública/Patrimonio Generado	1,804,108,514.13	86,803,014.27
Resultados del Ejercicio (Ahorro/ Desahorro)	1,801,898,755.07	-
Resultados de Ejercicios Anteriores	-	86,803,014.27
Revalúos	0.10	-
Reservas	-	-
Rectificaciones de Resultados de Ejercicios Anteriores	2,209,758.96	-
Exceso o Insuficiencia en la Actualización de la Hacienda Pública/Patrimonio	-	-
Resultado por Posición Monetaria	-	-
Resultado por Tenencia de Activos no Monetarios	-	-

Bajo protesta de decir verdad declaramos que los Estados Financieros y sus notas, son razonablemente correctos y son responsabilidad del emisor

C.P. Rafael Serna Sánchez
Secretario de Finanzas y Administración

Lic. Luis Donald Colosio Riojas
Presidente Municipal

Lic. Lucy Beny Carlota Villarreal Villarreal
Sindica Primera

e) Estado de flujos de efectivo

Municipio de la Ciudad de Monterrey		
Estado de Flujos de Efectivo		
Del 1 enero al 31 de diciembre de 2022 y 2021		
Concepto	2022	2021
Flujos de Efectivo de las Actividades de Operación		
Origen	8,213,411,503.34	6,957,658,657.13
Impuestos	2,491,065,112.25	2,235,768,000.65
Cuotas y Aportaciones de Seguridad Social	-	-
Contribuciones de mejoras	-	3,926.12
Derechos	322,226,436.31	251,534,860.97
Productos	282,458,832.75	326,331,439.82
Aprovechamientos	416,936,981.05	267,547,225.76
Ingresos por Venta de Bienes y Prestación de Servicios	-	-
Participaciones, Aportaciones, Convenios, Incentivos Derivados de la Colaboración Fiscal y Fondos Distintos de Aportaciones	4,059,192,055.73	3,452,976,859.91
Transferencias, Asignaciones, Subsidios y Subvenciones, y Pensiones y Jubilaciones	581,912,111.13	331,052,234.12
Otros Orígenes de Operación	59,619,974.12	92,444,109.78
Aplicación	5,747,741,554.36	5,478,405,491.52
Servicios Personales	2,029,035,920.59	1,858,843,744.23
Materiales y Suministros	796,598,077.25	813,229,608.80
Servicios Generales	2,072,776,657.38	1,777,610,154.26
Transferencias Internas y Asignaciones al Sector Público	-	-
Transferencias al resto del Sector Público	79,646,068.15	44,439,228.85
Subsidios y Subvenciones	3,000,000.00	3,660,581.66
Ayudas Sociales	80,032,832.74	191,175,373.65
Pensionamientos y Jubilaciones	485,799,684.40	483,823,474.05
Transferencias a Fideicomisos, Mandatos y Contratos Análogos	23,339,743.60	77,538,880.28
Transferencias a la Seguridad Social	-	-
Donativos	-	-
Transferencias al Exterior	-	-
Participaciones	-	-
Aportaciones	-	-
Convenios	74,165,379.41	89,265,566.36
Otras Aplicaciones de Operación	103,347,190.84	138,818,879.38
Flujos Netos de Efectivo por Actividades de Operación	2,465,669,948.98	1,479,253,165.61

Continúa en la página siguiente...



Municipio de la Ciudad de Monterrey		
Estado de Flujos de Efectivo		
Del 1 enero al 31 de diciembre de 2022 y 2021		
Concepto	2022	2021
Flujos de Efectivo de las Actividades de Inversión		
Origen	4,199,824.43	8,567,962.63
Bienes Inmuebles, Infraestructura y Construcciones en Proceso	7,322.11	-
Bienes Muebles	4,192,502.32	8,567,962.63
Otros Orígenes de Inversión	-	-
Aplicación	1,770,703,108.15	1,345,160,390.15
Bienes Inmuebles, Infraestructura y Construcciones en Proceso	1,306,155,482.56	1,129,513,958.24
Bienes Muebles	230,165,156.81	184,739,680.85
Otras Aplicaciones de Inversión	234,382,468.78	30,906,751.06
Flujos Netos de Efectivo por Actividades de Inversión	-1,766,503,283.72	-1,336,592,427.52
Flujo de Efectivo de las Actividades de Financiamiento		
Origen	-	-
Endeudamiento Neto	-	-
Interno	-	-
Externo	-	-
Otros Orígenes de Financiamiento	-	-
Aplicación	500,372,533.17	228,759,547.88
Servicios de la Deuda	-	-
Interno	304,648,343.67	30,061,033.01
Externo	-	-
Otras Aplicaciones de Financiamiento	195,724,189.50	198,698,514.87
Flujos Netos de Efectivo por Actividades de Financiamiento	-500,372,533.17	-228,759,547.88
Incremento/Disminución Neta en el Efectivo y Equivalentes al Efectivo	198,794,132.09	-86,098,809.79
Efectivo y Equivalentes al Efectivo al Inicio del Ejercicio	709,087,531.49	795,186,341.28
Efectivo y Equivalentes al Efectivo al Final del Ejercicio	907,881,663.58	709,087,531.49

Bajo protesta de decir verdad declaramos que los Estados Financieros y sus notas, son razonablemente correctos y son responsabilidad del emisor

C.P. Rafael Serna Sánchez
Secretario de Finanzas y Administración

Lic. Luis Donaldo Colosio Riojas
Presidente Municipal

Lic. Lucy Beny Carlota Villarreal Villarreal
Sindica Primera

f) NOTAS A LOS ESTADOS FINANCIEROS

En cumplimiento a los artículos 46, 48, 49 y 55 de la Ley General de Contabilidad Gubernamental, y en referencia a la norma "Notas a los estados financieros" (NOR_01_08_008) con su última versión publicada en el D.O.F. el 6 de diciembre de 2022, se menciona que los entes públicos deberán acompañar notas a los estados financieros cuyos rubros así lo requieran teniendo presente los postulados básicos de revelación suficiente e importancia relativa con la finalidad de que la información sea de mayor utilidad para los usuarios.

A continuación se presentan los tres tipos de notas que acompañan a los estados, a saber:

a) NOTAS DE DESGLOSE

I. Notas al Estado de Situación Financiera

Activo

• **Efectivo y Equivalentes**

Efectivo y equivalentes conforme a su subcuenta el desglose se informa por tipo y monto como sigue:

CONCEPTO	IMPORTE
CAJAS RECAUDADORAS	\$ 334,321.50
FONDOS ADMINISTRATIVOS DE CAJA CHICA	307,000.00
FONDO DE OPERACIONES	1,359,407.27
BANCOS	283,231,247.07
INVERSIONES TEMPORALES	279,519,489.73
FONDOS CON AFECTACIÓN ESPECÍFICA	343,130,198.01
TOTAL	\$ 907,881,663.58

Adicionalmente, la integración al 31 de diciembre de 2022 de la cuenta de efectivo y equivalentes, se refiere a los recursos a corto plazo de gran liquidez que son fácilmente convertibles en importes determinados de efectivo, estando sujetos a un riesgo mínimo de cambio en su valor, el detalle de los fondos de afectación específica se presentan a continuación:

CONCEPTO	TOTAL
FONDOS ETIQUETADOS	
REHABILITACION Y ESPACIOS EDUCATIVOS 2010	2,313,205.49
AFIRME GTIA PREDIAL	29,468.91
FONDO PARA INFRAESTRUCTURA MUNICIPAL 2017	3,106,126.04
FONDO DE DESARROLLO MUNICIPAL 2017	1,486,985.28
FONDO PROYECTOS DE INFRAESTRUCTURA MUNICIPAL 2018	2,823,808.67
PROVISIONES ECONOMICAS 2019	690,026.40
FONDO DE DESARROLLO MUNICIPAL 2018	520,475.37
DESARROLLO MUNICIPAL 2019	674,207.46
FONDO DE INFRAESTRUCTURA MUNICIPAL 2019	346,395.88
FONDOS DESCENTRALIZADOS SUBSIDIOS 2020	139,606.43
PROVISIONES ECONOMICAS 2020	1,004,044.04
FONDO DE INFRAESTRUCTURA MUNICIPAL 2020	426,515.93
DESARROLLO MUNICIPAL 2020	726,119.72
ALERTA GENERO 2020	1,541.85
FONDOS DESCENT. SUBSIDIO 2021	1,964,590.93
ALERTA DE GENERO 2021	1,779.41
(347) REHABILITACION VIAL 103128412	37,028.69
INADEM MEJORA REGULATORIA	14,254.23
INADEM SPC 045 2015	1,076.06
INADEM SPC 047 2015	2,028.98
INADEM 2015	747.16
RESC. ESP. PUB REC. FED. SEDATU	77.63
FONDO DE SEGURIDAD MUNICIPAL 2018	1,434.66
FODEMUN 2019	323,102.73
PROVISIONES ECONÓMICAS EQUIDAD DE GENERO	8,874.34
FONDOS DESCENTRALIZADOS 2018	44,949.82
FONDO DE SEGURIDAD MUNICIPAL 2019	96.97
FONDOS DESCENTRALIZADOS SEG ISN 2020	1,422,297.39
FONDOS DESCENT FINES ESPECIFICOS 2020	1,002,668.69

Continúa en la página siguiente...

INFORME DE AVANCE DE GESTIÓN FINANCIERA 2022

Periodo del 1° de enero al 31 de diciembre de 2022

CONCEPTO	TOTAL
FONDOS ETIQUETADOS	
FONDS DECENTRALIZADOS SEG. ISN 2021	15,509,070.40
DESC SEG ISN 2022	89,082,831.69
FONDOS DESCENTRALIZADOS 2017	3,899,609.16
SEDATU FONHAPO 3	1,055.91
SEDATU FONHAPO 3 BENEFICIARIOS	29.81
FONDO SEGURIDAD MUNICIPAL 2020	636,467.78
SEGURIDAD MUNICIPAL 2021	5,280,108.63
FODEMUN 2021	3,245,462.09
CONCESION VIADUCTO AUTOPISTA MTY-SALTILLO	1,685,905.98
PROVISIONES ECONOMICAS 2021	109,544.09
DESCENTRALIZADO 2022	37,798,758.65
PROAGUA 2022	3,389,472.05
FONDO SEG MPAL 2022	50,946,265.78
PROVISIONES ECONOMICA 2022	46,038,757.06
DIF 2022	5,214.97
PROGRAMAS REGIONALES 2018	418,660.38
FODEMUN 2022	17,582,928.17
ALERTA DE VIOLENCIA DE GENERO 2022	7,578,149.55
FONDOS RAMO 33	
FISM 2011	38,898.93
FISM 2022	36,711,973.35
FORTAMUN 2022	4,057,498.42
TOTAL FONDOS CON AFECTACIÓN ESPECÍFICA	\$ 343,130,198.01

• **Derechos a recibir Efectivo y Equivalentes, y Bienes o Servicios a Recibir**

Se informa de manera agrupada, la integración de los derechos a recibir efectivos y equivalentes, y bienes o servicios a recibir (excepto cuentas por cobrar de contribuciones o fideicomisos que se encuentran dentro de la nota de inversiones financieras a largo plazo), como sigue:

Se presentan por tipo de contribución los importes pendientes de cobro y por recuperar, al 31 de diciembre de 2022, en dos apartados: enero 2018 a diciembre 2022 y diciembre 2017 y anteriores, de acuerdo a las "Normas y Metodología para la determinación de los momentos contables de los ingresos" (Anexo I de la última reforma DOF 27-09-2018) estas cuentas por cobrar se devengarán y recaudarán contablemente al momento de la percepción del recurso.

CONCEPTO	IMPORTE ENERO 2018 A DICIEMBRE 2022	IMPORTE DICIEMBRE 2017 Y ANTERIORES
INGRESOS		
MULTAS DE ESPECTÁCULOS	1,003,148.12	8,672,137.78
MULTAS DE ECOLOGÍA	2,276,435.16	4,804,540.63
MULTAS DE LIMPIA	53,441,661.42	59,583,986.80
MULTAS DE CONSTRUCCIÓN	-	15,916,757.76
MULTAS PROTECCIÓN CIVIL	1,556,823.00	8,933,383.09
MULTAS DE CONSTRUCCIÓN S.P.	10,692,140.00	8,166,170.00
MULTAS POR ANUNCIO	42,245.00	4,135,995.50
MULTAS DE ALCOHOLES	38,678,646.70	247,703,949.40
MULTAS POR FALTA DE LICENCIA DE USO DE SUELO Y CONSTRUCCION	30,559,991.80	24,637,524.00
REFRENDOS	209,955,495.53	219,093,732.95
MERCADOS	-	4,816,920.21
MULTAS DE TRÁNSITO	1,117,991,593.00	1,681,353,759.00
OBRAS INTEGRALES	-	15,390,746.88
SUBTOTAL	\$ 1,466,198,179.73	\$ 2,303,209,604.00
RECAUDACIÓN INMOBILIARIA		
IMPUESTO PREDIAL	\$ 1,278,200,763.00	\$ 594,504,212.00
LOTES BALDÍOS	98,561,266.20	17,760,397.62
SUBTOTAL	\$ 1,376,762,029.20	\$ 612,264,609.62
TOTAL DE CUENTAS POR COBRAR PENDIENTES DE DEVENGAR Y RECAUDAR	\$ 2,842,960,208.93	\$ 2,915,474,213.62

Los derechos a recibir efectivos y equivalentes al 31 de diciembre de 2022, se integran como sigue:

CONCEPTO	IMPORTE
DEUDORES MOROSOS POR COBRAR A CORTO PLAZO	\$ 592,849.43
DEUDORES POR GASTOS A COMPROBAR	9,602,794.12
DEUDORES POR FALTANTES DE CAJEROS	224,392.92
DEUDORES POR CHEQUES DEVUELTOS	1,409,004.67
OTROS DEUDORES DIVERSOS POR COBRAR A CORTO PLAZO	155,533.90
OTROS DERECHOS A RECIBIR EFECTIVO O EQUIVALENTE A CORTO PLAZO	2,176,403.80
DEUDORES POR ANTICIPOS DE SUELDO Y/O AGUINALDO	22,843.45
TOTAL	\$ 14,183,822.29

Se presenta la relación de Derechos a recibir efectivo o equivalentes al 31 de diciembre de 2022, integrado por antigüedad de saldos en 90, 180, 365 días y más de un año de vencimiento, como sigue:

ANTIGÜEDAD EN SALDOS	
ENTRE 1 Y 90 DÍAS	\$ 2,707,376.19
ENTRE 91 Y 180 DÍAS	5,892,468.34
ENTRE 181 Y 365 DÍAS	463,227.71
MÁS DE 365 DÍAS	5,120,750.05
TOTAL	\$ 14,183,822.29

El Municipio presenta en el rubro Derechos a recibir bienes y servicios los anticipos realizados a Contratistas de obras públicas al 31 de diciembre de 2022, y tienen una antigüedad de más de 365 días:

CONCEPTO	IMPORTE
ANTICIPO A CONTRATISTAS POR OBRAS PÚBLICAS	\$6,537,421.89



- **Bienes disponibles para su Transformación o Consumo (inventarios)**

N/A

- **Inversiones Financieras a Largo Plazo**

Al 31 de diciembre de 2022, el Municipio de Monterrey cuenta con los siguientes contratos de Fideicomiso:

- Contrato de Fideicomiso Irrevocable de Administración y Fuente de Pago 68680 constituido para garantizar obligaciones contratadas con Banca Afirme, S.A., Institución de Banca Múltiple, Afirme Grupo Financiero.
- Contrato de Fideicomiso Irrevocable de Administración y Fuente de Pago 72564 constituido para garantizar obligaciones contratadas con Banca Afirme, S.A., Institución de Banca Múltiple, Afirme Grupo Financiero.

A continuación se informan los saldos de los recursos asignados por tipo y monto al 31 de diciembre de 2022.

TIPO	NO.	CONCEPTO	FIDEICOMISO	IMPORTE
GARANTÍA DE PAGO	68680	LUMINARIAS	FIDEICOMISO AFIRME, S.A.	\$ 66,171,635.92
	72564	CONTRATO DE CRÉDITO	FIDEICOMISO AFIRME, S.A.	251,574,621.15
TOTAL				\$ 317,746,257.07

• **Bienes Muebles, Inmuebles e Intangibles**

Al 31 de diciembre de 2022, se presenta la integración de bienes inmuebles y construcciones en proceso como sigue:

CONCEPTO	SALDO INICIAL AL 01 DE ENERO DE 2022	CARGOS	CRÉDITOS	SALDO FINAL AL 31 DE DICIEMBRE DE 2022
TERRENOS	\$ 15,520,769,725.00	-	-	\$ 15,520,769,725.00
EDIFICIOS NO HABITACIONALES	1,240,003,428.36	25,919,678.34	-	1,265,923,106.70
	\$ 16,760,773,153.36	25,919,678.34	\$ -	\$ 16,786,692,831.70

CONCEPTO	SALDO INICIAL AL 01 DE ENERO DE 2022	ADQUISICIONES	RECLASIFICACIONES POR FINIQUITO DE OBRAS / OTROS	SALDO FINAL AL 31 DE DICIEMBRE DE 2022
EDIFICACIÓN HABITACIONAL EN PROCESO	\$ 32,653,167.64	\$ 476,315.14	\$ 1,326,416.44	\$ 31,803,066.34
CONSTRUCCIÓN Y REHAB. PLAZAS	64,312,717.33	-	-	64,312,717.33
CONSTRUCCION Y REHAB. DE PARQUES	295,508,950.68	\$ 101,364,910.44	\$ 38,517,187.79	358,356,673.33
CONSTRUCCION Y/O REHAB. INF. DEPORTIVA	179,606,426.27	\$ 140,109,402.98	\$ 41,833,292.52	277,882,536.73
CONSTRUCCION Y/O REHAB. INF. EDUCATIVA	15,700,875.85	-	\$ 1,970,300.29	13,730,575.56
CONST. REMOD. Y MTTO DE EDIF. MUNICIPALES	144,507,214.90	\$ 79,817,940.37	\$ 47,343,272.64	176,981,882.63
DIV. TERRENOS Y CONST.DE OBRAS DE URBANIZACIÓN	223,467,918.52	\$ 194,292,062.53	\$ 62,153,393.77	355,606,587.28
PAVIMENTACIÓN ASFALTICA	29,530,321.70	\$ 123,329,039.30	\$ 21,007,930.79	131,851,430.21
REHABILITACION DE CALLES Y AVENIDAS	2,084,103,162.33	\$ 467,111,868.05	\$ 89,335,081.66	2,461,879,948.72
CONSTRUCCION PASOS A DESNIVEL	317,731,259.43	\$ 246,260,540.35	\$ 20,682,128.84	543,309,670.94
AFECCIONES VIALIDADES (INMUEBLES)	16,619,001.29	-	-	16,619,001.29
INSTALACIONES Y EQUIPAMIENTO EN CONSTRUCCIONES	1,768,906.04	-	-	1,768,906.04
EDIFICACION NO HABIT BIENES PROPIOS	26,193,408.34	\$ 8,622,922.72	-	34,816,331.06
	\$ 3,431,703,330.32	\$ 1,361,385,001.88	\$ 324,169,004.74	\$ 4,468,919,327.46
TOTAL BIENES INMUEBLES Y CONSTRUCCIONES EN PROCESO	\$ 20,192,476,483.68	\$ 1,387,304,680.22	\$ 324,169,004.74	\$ 21,255,612,159.16

- En el rubro de Edificios no Habitacionales su saldo se incrementó como sigue: un cargo por \$2,646,097.93, los cuales corresponden a la capitalización de obra pública correspondiente a la adecuación de una bodega para utilizarse como oficina de atención a la ciudadanía, así como \$ 19,999,998.94 correspondientes a la capitalización de obra pública de la construcción de centro cultural Museo de la Batalla de Monterrey 1846 y \$3,273,581.47, correspondientes a la capitalización por la construcción de un Centro Cívico Cultural.
- El apartado Reclasificaciones por Finiquitos de obras se integra por \$319,990,345.55 correspondientes a reclasificación de obras en proceso a las cuentas contables correspondientes, de acuerdo a la normatividad aplicable, derivadas de la revisión de estimaciones de obras públicas concluidas de acuerdo a lo que se informa en las actas de entrega – recepción, así como de \$4,171,337.08 que corresponde a la capitalización de bienes muebles, los cuales fueron parte integral del proyecto Ampliación de Edificio de Policía del C4, y por \$7,322.11 que corresponden a una rectificación de saldos por retención de obras en el ejercicio 2019.
- Es importante mencionar que la Dirección de Patrimonio continúa en proceso de revisión de los bienes inmuebles propiedad del Municipio de Monterrey, así como la integración de cada expediente. Conforme se cuenta con todos los elementos, se procede al registro de los mismos.
- Se anexa en disco compacto la relación de bienes inmuebles en bienes propios, registrado en las cuentas Terrenos y Edificios no Habitacionales conforme a su superficie y su valor catastral.

En cumplimiento al acuerdo del Consejo Nacional de Armonización Contable publicado en el DOF de fecha 13 de diciembre de 2011, en donde se emiten las Reglas Específicas del Registro y Valoración del Patrimonio, se continuó con la revisión de las obras registradas en los ejercicios 2016, 2017, 2018, 2019, 2020, 2021 y 2022 que fueron concluidas durante el cuarto trimestre, determinando la cantidad de \$149,254,128.98 (ciento cuarenta y nueve millones doscientos cincuenta y cuatro mil ciento veintiocho pesos 98/100 m.n.) que corresponde a estimaciones de obras públicas concluidas de acuerdo a lo que se informa en las actas de entrega – recepción.

En virtud de lo anterior, se procedió a realizar los registros contables correspondientes transfiriendo el saldo de construcciones en proceso, atendiendo a la normatividad aplicable, como sigue: \$928,393.08 (novecientos veintiocho mil trescientos noventa y tres pesos 08/100 M.N.) correspondientes a las erogaciones de obra pública no capitalizable, las cuales fueron reclasificadas a cuentas de Remanentes de Ejercicios Anteriores, mientras que \$148,325,735.90 (ciento cuarenta y ocho millones trescientos veinticinco mil setecientos treinta y cinco pesos 90/100 M.N.) fueron reclasificados a la cuenta Construcciones en bienes no capitalizables por ser obras ejercidas en el ejercicio en curso.

A continuación, se muestra un resumen de las obras en proceso terminadas en el trimestre de octubre a diciembre:

DESCRIPCIÓN DE LA OBRA	IMPORTE OCTUBRE- DICIEMBRE
REHABILITACION DE ESPACIOS PUBLICOS UBICADO ENTRE LAS CALLES FRANCISCO COSS 25 ABRIL HDA. CHINAMECA Y RIO GRANDE EN LA COLONIA SAN ANGEL NORTE (FOMERREY 78) EN EL MUNICIPIO DE MONTERREY NUEVO LEÓN ICOM 21155014 REF-SIS/009/2022	\$ 3,216,890.99
CONSTRUCCIÓN DE ESCALINATAS EN CALLE PRIVADA COLIMA DE CALLE LAGO DE PÁZCUARO HACIA EL SUR COLONIA INDEPENDENCIA EN EL MUNICIPIO DE MONTERREY NUEVO LEÓN. ICOM/22185040	2,071,906.71
REHAB.PAV-HID EN CARLOS TREVÍÑO DESDE RUPERTO DÁVILA HACIA EL CERRO Y JESUS ARREOLA ENTRE GERMAN DE IGLESIAS Y D. DE HUELGA EN COL. GLORIA MENDIOLA EN MTY. N.L. ICOM/22185040	5,886,421.28
CONSTRUCCIÓN DE DRENAJE PLUVIAL EN CALLE LOS CEDROS ENTRE LA CALLE LAS TUYAS Y LA AVENIDA JUAN JOSÉ HINOJOSA COLONIA LOS CEDROS EN EL MUNICIPIO DE MONTERREY NUEVO LEÓN. ICOM/22185040	3,244,074.69
CONSTRUCCIÓN DE CANCHA POLIVALENTE EN COLONIA LAS ESTACIONES SECTOR ESCARCHA EN EL MUNICIPIO DE MONTERREY NUEVO LEÓN. ICOM/22185040	2,282,353.15
CONSTRUCCIÓN DE PARQUE PÚBLICO ENTRE LAS CALLES HACIENDA SAN FELIPE HACIENDA EL CANELO Y HACIENDA SAN SEBASTIÁN EN LA COLONIA HACIENDA MITRAS EN EL MUNICIPIO DE MONTERREY NUEVO LEÓN. ICOM/22185040	6,679,945.87
CONSTRUCCIÓN DE CANCHAS POLIVALENTES EN PARTE CENTRAL DE PARQUE PÚBLICO UBICADO EN CALLES CHAPALA TEPATITLÁN ZAPOTLÁN Y OCOTLÁN EN LA COLONIA MITRAS SUR EN EL MUNICIPIO DE MONTERREY NUEVO LEÓN. ICOM/22185040	4,600,695.56
REHAB.REJ.PLUVIAL EN AV. SIERRA ALTA COL.SIERRA ALTA 1ER. SECTOR; 2)REHAB.DRENAJE PLUVIAL COL.L.DEL MIRADOR; Y 3)CONST.BANQUETAS EN CARRETERA	2,421,791.71
CONSTRUCCIÓN DE CANCHA DE FUT BOL 11 UBICADA ENTRE LAS CALLES MANUEL GÓMEZ DE CASTRO PODER JUDICIAL SIMÓN HERRERA Y GREGORIO SALINAS VARONA EN LA COLONIA BURÓCRATAS DEL ESTADO EN EL MUNICIPIO DE MONTERREY NUEVO LEÓN. ICOM/22185040	12,253,792.88
CONSTRUCCION DE PAVIMENTO DE CONCRETO HIDRAULICO EN CALLE ALTAMIRA ENTRE LA CALLE ENRIQUE HERRERA Y EL ARROYO SECO COL. ALTAMIRA. EN EL MUNICIPIO DE MONTERREY NUEVO LEON ICOM/22185040	1,782,553.48
REHABILITACIÓN DE DRENAJE PLUVIAL EN AVENIDA JUAN JOSÉ HINOJOSA ENTRE LA CALLE CERRO DEL FRAILE Y LA AVENIDA RUIZ CORTINES EN LAS COLONIAS	4,708,191.27
CONSTRUCCION DE PAV-ASF DE CALLE GRAN LAGO DE LOS OSOS ENTRE LAS CALLES GRAN LAGO DE LOS ESCLAVOS A LAGO GARDA Y CALLE GARDA ENTRE LAS CALLES GRAN LAGO DE LOS OSOS Y GRAN LAGO DE LOS ESCLAVOS COL. URBIVILLA COLONIAL EN MTY. N.L. ICOM/22185040	3,186,322.01
REHABILITACION DE REJILLA DE CAPTACION PLUVIAL UBICADA EN LATERAL DE AGRZA SADA ENTRE ALFONSO REYES Y VIA ALCALA SENTIDO DE NORTE A SUR A LA ALTURA DEL ACCESO A ESTACIONAMIENTO DE PLAZA COMERCIAL MTY. N.L. ICOM/22185040	1,710,541.12
CONSTRUCCION DE PAVIMENTO DE CONCRETO ASFALTICO DE CALLE MANZANO ENTRE LA CALLE FRANCISCO VILLA Y LA VIA A TAMPICO COL. LAS FLORES EN MTY. N.L. ICOM/22185040	2,739,815.00



INFORME DE AVANCE DE GESTIÓN FINANCIERA 2022

Período del 1° de enero al 31 de diciembre de 2022

DESCRIPCIÓN DE LA OBRA	IMPORTE
	OCTUBRE- DICIEMBRE
CONSTRUCCIÓN DE MURO DE CONTENCIÓN Y PARAPETO DE CONCRETO SOBRE ARROYO SECO EN CALLE PASEO BLANCA CELIA ENTRE CALLE PASEO SANDRA Y PASEO NORA EN LA COL. VALLE DEL MIRADOR MONTERREY NUEVO LEÓN ICOM 22185008 DPP/0104/2022	6,242,506.92
CONSTRUCCIÓN DE PROTECCIÓN EN TALUD Y REPARACIÓN DE VIALIDAD EN LA CALLE TIMBRES ENTRE CALLE GIROS Y CALLE CORREOS MEXICANOS EN LA COL. GRANJA POSTAL EN EL MUNICIPIO MONTERREY NUEVO LEÓN. ICOM 22185016	1,259,000.01
REHABILITACION DE CANCHA DE FUTBOL 5 ENTRE LAS CALLES PAVLON TAKAMINE RUTHERFORD LANSTEINER Y EHRLICH EN LA COL. BARRIO LA MODERNA # 2 EN EL MUNICIPIO DE MONTERREY NUEVO LEÓN. ICOM/22185054	410,724.05
REH.EST-INF-ADOL EDIF.CTRO BIENES-FAM.2°. NIVEL ;Y REH.EST-INF PROFRA.LAURA ELENA ARCE COL.FOM.114; REH.EST-INF LAURA BARRAGAN E.Y EST-INF-ADOL L.MODELOAMBAS COL. L.MODELO; Y REM.EST-INF PROV.SAN BERNABÉ (C#8)COL.PROV.SAN BERN MTYNL ICOM 22185010	7,426,034.91
ADECUACIÓN A DRENAJE PLUVIAL EXISTENTE EN LA COL. COYOACÁN EN EL MUNICIPIO DE MONTERREY NUEVO LEÓN. ICOM 22185002-BIS	3,798,150.08
CONSTRUCCIÓN DE ESPACIO DEPORTIVO EN LA CALLE DE LOS ANDES ENTRE ANTONIO I. VILLARREAL Y J.J. LOZANO EN LA COL. COYOACÁN EN EL MUNICIPIO DE MONTERREY NUEVO LEÓN ICOM/21155032 REF-SIS/004/2022	17,310,496.74
PAVIMENTACIÓN DE CALLE PACHUCA ENTRE LA AV. PROF. MOISÉS SÁENZ A CALLE JORDAN EN LA COL. MITRAS CENTRO EN EL MUNICIPIO DE MONTERREY NUEVO LEÓN. ICOM 22185007	7,412,819.02
REHABILITACION DE EDIFICIO PUBLICO QUE OCUPA EL CENTRO DE BIENESTAR "NUEVA ESTANZUELA" UBICADA EN LA CALLE CONSTITUCION ENTRE CALLE CONGRESO NORTE Y CALLE ASISTENCIA EN LA COL. NUEVA ESTANZUELA MONTERREY N.L. ICOM/22185038	3,273,544.85
REHABILITACIÓN FUNCIONAL DE PAVIMENTO DE LA AV. CONSITUCION DE LA AV. JOSE ELEUTERIO GONZALEZ "GONZALITOS" A LA AV. CONSTITUYENTES DE NUEVO LEON EN EL MUNICIPIO DE MONTERREY NUEVO LEON ICOM/22185045-A-BIS1	40,611,275.70
REHABILITACION DE VITAPISTA EN LA CALLE PASEO DE LAS FUENTES ENTRE LA AV. PASEO DE LA LUZ Y SENDA PRIMAVERAL EN LA COL. VILLA LAS FUENTES EN EL MUNICIPIO DE MONTERREY NUEVO LEON ICOM/22185053	4,046,837.06
ACTUALIZACION DES EST. Y ANALISIS COSTO BENEFICIO DIST. VIAL AV. MADERO Y AV. CHURUBUSCO REG. DE INV. EN EL MUNICIPIO DE MONTERREY NUEVO LEÓN. ICOM/22185062	438,536.12
MECANICA DE SUELOS PARQUE LAGO COL. BARRIO TOPO CHICO EN EL MUNICIPIO DE MONTERREY NUEVO LEÓN. ICOM/22185061	238,907.80
TOTAL	\$ 149,254,128.98

A continuación se informa de manera agrupada por cuenta específica de activo, los saldos de bienes inmuebles, muebles, intangibles y activos diferidos, así como, el monto de la depreciación y amortización acumulada y la del ejercicio, al 31 de diciembre de 2022 y su tasa de depreciación o amortización.

CONCEPTO	VALOR EN LIBROS 31 DE DICIEMBRE 2022	DEPRECIACIÓN DEL EJERCICIO 2022	DEPRECIACIÓN ACUMULADA AL 31 DE DICIEMBRE 2022	TASA DE DEPRECIACIÓN 6 AMORTIZACIÓN
BIENES INMUEBLES				
EDIFICIOS NO HABITACIONALES	1,265,923,106.70	41,556,279.84	167,194,001.99	3.3%
TERRENOS	15,520,769,725.00	0.00	0.00	N/A
SUBTOTAL BIENES INMUEBLES	16,786,692,831.70	41,556,279.84	167,194,001.99	
BIENES MUEBLES				
MUEBLES DE OFICINA Y ESTANTERÍA	51,200,189.41	3,843,748.33	21,313,879.58	10%
MUEBLES, EXCEPTO DE OFICINA Y ESTANTERÍA	9,029,654.68	623,763.83	3,697,330.96	10%
EQUIPO DE CÓMPUTO Y DE TECNOLOGÍAS DE LA INFORMACIÓN	141,577,281.18	6,887,990.06	105,330,476.76	33%
OTROS MOBILIARIOS Y EQUIPOS DE ADMINISTRACIÓN	46,567,208.51	3,688,150.30	18,513,079.33	10%
EQUIPOS Y APARATOS AUDIOVISUALES	9,567,813.22	568,289.55	6,903,788.59	33%
APARATOS DEPORTIVOS	6,518,686.91	97,655.71	1,252,061.15	20%
CÁMARAS FOTOGRÁFICAS Y DE VIDEO	5,802,772.91	420,481.84	4,576,083.08	33%
OTRO MOBILIARIO Y EQUIPO EDUCACIONAL Y RECREATIVO	15,744,141.36	332,183.35	3,201,602.52	20%
EQUIPO MÉDICO Y DE LABORATORIO	73,504,737.30	10,582,956.60	50,239,832.84	20%
INSTRUMENTAL MÉDICO Y DE LABORATORIO	4,511,032.22	292,439.34	3,607,492.29	20%
VEHÍCULOS Y EQUIPO DE TRANSPORTE	82,236,771.06	2,992,181.26	70,082,389.42	20%
VEHÍCULOS Y EQUIPO DE TRANSPORTE SEGURIDAD	910,913,668.08	133,843,872.24	660,368,614.23	33%
CARROCERIAS Y REMOLQUES	41,965,551.13	1,528,394.04	31,875,524.96	20%
EMBARCACIONES	120,987.81	21,778.20	105,896.52	20%
OTROS EQ. TRANSPORTE SEG PUB VIALIDAD	126,345,414.84	4,466,916.56	40,217,086.22	20%-33%
EQUIPO DE DEFENSA Y SEGURIDAD	683,503,605.44	103,735,336.84	489,834,628.37	33%
MAQUINARIA Y EQUIPO AGROPECUARIO	0.00	0.00	0.00	
MAQUINARIA Y EQUIPO	27,042,214.44	1,454,175.87	27,024,359.42	10%
MAQUINARIA Y EQUIPO DE CONSTRUCCIÓN	0.00	0.00	0.00	10%
SISTEMA AIRE ACONDICIONADO Y DE REFRIGERACIÓN INDUSTRIAL	47,107,240.44	3,524,765.28	33,243,301.41	10%
EQUIPO Y APARATOS DE COMUNICACIÓN Y TELECOMUNICACIÓN	120,749,557.75	5,079,519.24	49,135,588.97	10%
EQUIPOS DE GENERACIÓN ELÉCTRICA, APARATOS ELÉCTRICOS	19,969,961.31	1,945,185.40	8,064,101.37	10%
HERRAMIENTAS Y MÁQUINAS-HERRAMIENTAS	62,688,340.19	4,504,944.55	23,017,643.33	10%
OTROS EQUIPOS	49,045,661.56	2,668,792.49	21,413,506.90	10%
BIENES ARTÍSTICOS, CULTURALES Y CIENTÍFICOS	546,300.00	0.00	0.00	N/A
SUBTOTAL BIENES MUEBLES	2,536,258,791.75	293,103,520.88	1,673,018,268.22	
ACTIVOS INTANGIBLES				
SOFTWARE	39,932,488.62	480,753.36	2,493,112.05	10%
LICENCIAS INFORMÁTICAS E INTELECTUALES	41,752,643.32	2,930,807.59	15,058,341.59	10%
SUBTOTAL ACTIVOS INTANGIBLES	81,685,131.94	3,411,560.95	17,551,453.64	
ACTIVOS DIFERIDOS				
ESTUDIOS, FORMULACION Y EVAL DE PROYECTO	172,450,726.25	0.00	0.00	N/A
OTROS ACTIVOS DIFERIDOS	1,308,560.81	0.00	0.00	N/A
SUBTOTAL ACTIVOS DIFERIDOS	173,759,287.06	0.00	0.00	
TOTAL	19,578,396,042.45	338,071,361.67	1,857,763,723.85	

Al 31 de diciembre de 2022, se registraron adquisiciones de bienes muebles e intangibles por un monto de \$ 269,614,077.25 (doscientos sesenta y nueve millones seiscientos catorce mil setenta y siete pesos 25/100 m.n.) mismos que se detallan a continuación:

CONCEPTO	IMPORTE
MOBILIARIO	\$ 12,321,537.37
MUEBLES, EXCEPTO DE OFICINA Y ESTANTERÍA	598,496.20
BIENES INFORMÁTICOS	20,707,181.43
EQUIPO DE ADMINISTRACIÓN	2,308,640.41
EQUIPOS Y APARATOS AUDIOVISUALES	1,063,847.37
APARATOS DEPORTIVOS	1,262,542.55
CÁMARAS FOTOGRÁFICAS Y DE VIDEO	957,221.91
OTRO MOB. Y EQ EDUCACIONAL Y RECREATIVO	12,282,857.02
EQUIPO MÉDICO Y DE LABORATORIO	2,303,506.98
INSTRUMENTAL MÉDICO Y DE LABORATORIO	183,281.46
VEHIC Y EQ. TERRESTRE (SEG PUB Y VIALIDAD)	136,414,660.00
OTROS EQ. TRANSPORTE SEG PUB VIALIDAD	28,385,247.45
EQUIPO DE DEFENSA Y SEGURIDAD	932,369.86
MAQUINARIA Y EQUIPO DE CONTRUCCIÓN	1,422,576.43
SIST. AIRE ACOND Y REFRIGERACIÓN	1,725,246.73
EQUIPO Y APARATOS DE COMUNICACIÓN Y TELECOMUNICACIÓN	28,605,209.08
EQUIPOS DE GENERACIÓN ELÉCTRICA	123,125.18
HERRAMIENTAS Y MÁQUINAS-HERRAMIENTAS	5,880,537.33
OTROS BIENES MUEBLES	7,451,272.83
Subtotal	\$ 264,929,357.59
SOFTWARE	929,011.52
LICENCIAS INFORMÁTICAS E INTELLECTUALES	3,755,708.14
Subtotal	\$ 4,684,719.66
Total	\$ 269,614,077.25

El monto de la depreciación al 31 de diciembre de 2022, se calculó en base a las Reglas de Registro y Valoración de Patrimonio emitidas por el CONAC de la siguiente manera:

$$\text{Depreciación} = \frac{\text{Costo de adquisición del activo depreciable o amortizable} - \text{Valor de desecho}}{\text{Vida útil}}$$

- a) Costo de adquisición: Es el monto pagado de efectivo o equivalentes por un activo o servicio al momento de su adquisición.
- b) Valor de desecho: Es la mejor estimación del valor que tendrá el activo en la fecha en la que dejará de ser útil para el ejercicio público. Esta fecha es la del fin de su vida útil, o la del fin de su vida económica y si no se puede determinar es igual a cero.
- c) Vida útil de un activo: Es el periodo durante el que se espera utilizar el activo por parte del ente público.

• **Estimaciones y deterioros**

La Norma de Información Financiera "C-3 Cuentas por Cobrar" señala que, para determinar la estimación de incobrabilidad, cada entidad debe efectuar juicio profesional; atendiendo a lo anterior, al 31 de diciembre de 2022 se realizó un análisis sustantivo a las cuentas por cobrar determinando que parte del saldo de esas cuentas por cobrar presentan riesgo de recuperabilidad derivado de diferentes factores entre los que destacan: su antigüedad, los contribuyentes que han sido requeridos sin resultados aceptables, o bien, que no han sido localizados, entre otros; se tiene contemplado reuniones con las unidades administrativas responsables y concluir atendiendo a los Lineamientos de Depuración, si los saldos son susceptibles de cobro o no.

La Dirección de Contabilidad y Cuenta Pública ha creado una estimación atendiendo a las expectativas de las pérdidas crediticias esperadas como sigue:

DESCRIPCIÓN	IMPORTE
CHEQUES DEVUELTOS DEL EJERCICIO 2014 Y ANTERIORES	\$ 928,806.39
CUENTAS POR COBRAR RH DEL EJERCICIO 2012 Y ANTERIORES	848,395.06
DEUDORES DIVERSOS (ANTIGÜEDAD MAYOR A 5 AÑOS)	592,849.43
FALTANTES DE CAJEROS 2014 Y ANTERIORES	31,414.90
ANTICIPO SUELDOS Y AGUINALDOS	23,500.00
ANTICIPO A CONTRATISTAS POR OBRAS PÚBLICAS A CORTO PLAZO	6,537,421.89
TOTAL	\$ 8,962,387.67

• **Otros activos**

De la cuenta de otros activos no circulantes, se informa el monto de 97 bienes inmuebles en comodato al 31 de diciembre de 2022, como sigue:

CONCEPTO	IMPORTE
TERRENOS EN COMODATO	\$ 4,498,458,973.00
EDIFICIOS NO HABITACIONALES Y OTROS INMUEBLES EN COMODATO	167,413,488.60
TOTAL	\$ 4,665,872,461.60

• **Pasivo**

Se presenta la relación de cuentas y documentos por pagar a corto plazo al 31 de diciembre de 2022, integrado por antigüedad de saldos en 90, 180, 365 días y más de un año de vencimiento, como sigue:

ANTIGÜEDAD EN SALDOS	
ENTRE 1 Y 90 DÍAS	\$ 140,998,734.29
ENTRE 91 Y 180 DÍAS	3,136,801.45
ENTRE 181 Y 365 DÍAS	1,114,368.97
MÁS DE 365 DÍAS	79,823,799.03
TOTAL	\$ 225,073,703.74

En lo que refiere a la factibilidad económica para aplicar los recursos económicos y financieros necesarios para llevar a cabo el pago de las cuentas por pagar, estos se consideran como base a la disponibilidad de recursos, el tiempo de vencimiento y el costo de adquisición.

A continuación, se presenta la relación de cuentas por pagar al 31 de diciembre de 2022, incluye de manera agrupada los recursos localizados en otros pasivos a corto plazo y los fondos y bienes de terceros en garantía y/o administración a corto y largo plazo:

CONCEPTO	IMPORTE
SERVICIOS PERSONALES POR PAGAR A CORTO PLAZO	\$ 127,935.57
PROVEEDORES POR PAGAR A CORTO PLAZO	63,684,633.45
CONTRATISTAS POR OBRAS PÚBLICAS POR PAGAR A CORTO PLAZO	47,447,789.85
TRANSFERENCIAS OTORGADAS POR PAGAR A CORTO PLAZO	357,008.40
RETENCIONES Y CONTRIBUCIONES POR PAGAR A CORTO PLAZO	57,919,083.18
DEVOLUCIONES DE LA LEY DE INGRESOS POR PAGAR A CORTO PLAZO	1,175.95
OTRAS CUENTAS POR PAGAR A CORTO PLAZO	55,536,077.34
TOTAL	\$ 225,073,703.74

CONCEPTO	IMPORTE
PROVISIÓN PARA DEMANDAS Y JUICIOS A CORTO PLAZO	\$ 23,869,838.57
INGRESOS POR CLASIFICAR	31,919,568.75
TOTAL	\$ 55,789,427.32

CONCEPTO	IMPORTE
FONDOS EN GARANTÍA A CORTO PLAZO	\$ 10,139,200.85
FONDOS EN GARANTÍA A LARGO PLAZO	7,858,529.71
TOTAL	\$ 17,997,730.56

TOTAL DE PASIVO SIN CONSIDERAR DEUDA PÚBLICA	\$ 298,860,861.62
---	--------------------------

Fondos y Bienes de Terceros en Garantía y/o Administración a Corto Plazo: Representa el monto de los fondos y bienes propiedad de terceros, en garantía del cumplimiento de obligaciones contractuales o legales, o para su administración que eventualmente, se tendrán que devolver a su titular en un plazo menor o igual a doce meses.

Fondos y Bienes de Terceros en Garantía y/o Administración a Largo Plazo: Representa los fondos y bienes de propiedad de terceros, en garantía del cumplimiento de obligaciones contractuales o legales, o para su administración que eventualmente, se tendrán que devolver a su titular en un plazo mayor a doce meses.

Con respecto a la información de la deuda pública, ésta se incluye en el informe de deuda pública en la nota 11 "Información sobre la Deuda y el Reporte Analítico de la Deuda" de las notas de Gestión Administrativa.

II. Notas al Estado de Actividades

Ingresos de Gestión

Se presenta la información de manera agrupada de los rubros de impuestos, derechos, productos y aprovechamientos al 31 de diciembre de 2022, considerando que su afectación contable y presupuestal del momento devengado y recaudado se cumple cuando se recauda el ingreso.

RUBRO	TIPO	CLASE	IMPORTE
IMPUESTOS	IMPUESTOS SOBRE LOS INGRESOS	IMPUESTO SOBRE DIVERSIONES Y ESPECTÁCULOS	\$ 32,861,721.12
		IMPUESTO SOBRE JUEGOS PERMITIDOS	2,100.00
	IMPUESTOS SOBRE EL PATRIMONIO	IMPUESTO PREDIAL	1,481,943,762.11
		IMPUESTO SOBRE ADQUISICIÓN DE INMUEBLES	915,688,304.00
	ACCESORIOS DE IMPUESTOS	RECARGOS, GASTOS DE EJECUCIÓN, SANCIONES	60,569,225.02
DERECHOS	DERECHOS POR EL USO, GOCE, APROVECHAMIENTO O EXPLOTACIÓN DE BIENES DE DOMINIO PÚBLICO	POR OCUPACIÓN DE LA VÍA PÚBLICA	146,534,400.97
		POR CONTRUCCIONES Y URBANIZACIONES.	28,716,819.42
	DERECHOS POR PRESTACIÓN DE SERVICIOS	POR CERTIFICACIONES, AUTORIZACIONES.	4,866,500.83
		POR INSCRIPCIÓN Y REFRENDO	76,621,828.51
		POR REVISIÓN, INSPECCIÓN Y SERVICIOS	45,974,636.61
		POR EXPEDICIÓN DE LICENCIAS	1,740,614.91
		POR LIMPIA Y RECOLECCIÓN DE DESECHOS INDUSTRIALES	5,711,136.66
	OTROS DERECHOS	CONTRIBUCIONES POR NUEVOS FRACCIONAMIENTOS	3,561,902.40
	ACCESORIOS DE DERECHOS	RECARGOS, GASTOS DE EJECUCIÓN, SANCIONES	4,680,394.03
		RECARGO DEL REZAGO DEL REFRENDO	3,818,201.97
PRODUCTOS	PRODUCTOS	ENAJENACIÓN DE BIENES MUEBLES E INMUEBLES	120,362.86
		ARRENDAMIENTO O EXPLOTACIÓN DE BIENES MUBLES	21,675,315.28
		INTERESES GANADOS DE VALORES, CRÉDITOS, ETC	106,747,777.65
		VENTA DE IMPRESOS, FORMATOS Y PAPEL ESP	4,410,000.00
		OTROS PRODUCTOS QUE GENERAN INGRESOS	149,505,376.96
APROVECHAMIENTOS	APROVECHAMIENTOS	MULTAS ESTATALES	386,020,788.07
		INDEMNIZACIONES	14,257,721.80
		REINTEGROS	2,466,892.55
		DONATIVOS	3,222,927.24
		CONVENIOS DE COLABORACIÓN ADMINISTRATIVA	7,065,833.62
		APORTACIONES DE CONCESIONARIOS	269,638.91
	ACCESORIOS DE APROVECHAMIENTOS	ACCESORIOS DE APROVECHAMIENTOS DIFERENTES	3,633,178.86
TOTAL			\$ 3,512,687,362.36

Se informa de manera agrupada la desagregación de ingresos acumulados al mes de diciembre de 2022 por recaudación de los impuestos sobre el patrimonio, como se presentan a continuación:

CONCEPTO	IMPORTE
PREDIAL	\$ 1,192,257,996.51
REZAGO PREDIAL	244,815,263.07
MODERNIZACIÓN CATASTRAL	4,565,860.25
REZAGO MODERNIZACIÓN CATASTRAL	16,641,614.02
ACTUALIZACIONES	23,663,028.26
IMPUESTO ISAI	915,683,972.00
ACTUALIZACIONES	4,332.00
TOTAL	\$ 2,397,632,066.11

Participaciones, Aportaciones, Convenios, Incentivos derivados de colaboración fiscal, Fondos distintos de aportaciones, Transferencias, Asignaciones, Subsidios y Subvenciones

Se presenta la información de manera agrupada de los rubros Participaciones, Aportaciones, Convenios, Incentivos derivados de colaboración fiscal, Fondos distintos de aportaciones, Transferencias, Asignaciones, Subsidios y Subvenciones acumulada al 31 de diciembre de 2022, considerando que su afectación contable y presupuestal del momento devengado y recaudado se cumple cuando se recauda el ingreso.

RUBRO	TIPO	CLASE	IMPORTE
PARTICIPACIONES	PARTICIPACIONES	PARTICIPACIONES FEDERALES	\$ 2,667,661,548.18
	PARTICIPACIONES	PARTICIPACIONES ESTATALES	266,694,565.16
APORTACIONES	APORTACIONES	FONDO PARA LA INFRAESTRUCTURA SOCIAL MUNICIPAL	162,400,218.69
	APORTACIONES	FONDO PARA EL FORTALECIMIENTO MUNICIPAL	876,029,118.75
INCENTIVOS DERIVADOS DE LA COLABORACIÓN FISCAL	INCENTIVOS DERIVADOS DE LA COLABORACIÓN FISCAL	INCENTIVOS DERIVADOS DE LA COLABORACIÓN FISCAL FEDERAL	86,406,604.95
SUBSIDIOS	SUBSIDIOS Y SUBVENCIONES	SUBSIDIOS FEDERALES	10,075,050.91
		SUBSIDIOS ESTATALES	571,837,060.22
TOTAL			\$ 4,641,104,166.86

Se presenta de manera agrupada la desagregación de ingresos por Participaciones acumulados al 31 de diciembre de 2022:

CONCEPTO	IMPORTE
FONDO GENERAL DE PARTICIPACIONES	\$ 1,978,949,449.10
FONDO DE FOMENTO MUNICIPAL	275,467,494.73
IMPUESTO ESPECIAL SOBRE LA PRODUCCIÓN Y LOS SERVICIOS (IEPS)	61,467,882.36
FONDO DE FISCALIZACIÓN	101,655,474.06
RECAUDACIÓN DE LA VENTA FINAL DE GASOLINAS Y DIESEL	44,680,922.72
IMPUESTO SOBRE TENENCIA	6,996,111.45
ISR	161,696,915.88
(FEIEF) COMPENSACIÓN FONDO DE ESTABILIZACIÓN DE LOS INGRESOS DE LAS ENTIDADES FEDERATIVAS	5,711,714.46
ISR POR ENAJENACION DE BIENES INMUEBLES	31,035,583.42
SUBTOTAL DE PARTICIPACIONES FEDERALES	\$ 2,667,661,548.18
IMPUESTO SOBRE TENENCIA	309,789.91
0.6 CUOTAS POR DERECHOS DE CONTROL VEHICULAR	21,374,811.14
FONDOS DESCENTRALIZADOS SEGURIDAD ISN	245,009,964.11
SUBTOTAL DE PARTICIPACIONES ESTATALES	\$ 266,694,565.16
TOTAL DE PARTICIPACIONES	\$ 2,934,356,113.34

Se informa de manera agrupada la desagregación de ingresos por Aportaciones del Ramo 33 acumulados al 31 de diciembre de 2022:

CONCEPTO	IMPORTE
FONDO DE INFRAESTRUCTURA SOCIAL MUNICIPAL (RAMO 33)	\$ 161,083,252.00
FONDO DE FORTALECIMIENTO MUNICIPAL (RAMO 33)	875,628,872.03
PRODUCTOS FINANCIEROS GENERADOS DE LA INVERSIÓN DE LOS FONDOS (FISM Y FORTAMUN)	1,717,213.41
TOTAL DE APORTACIONES	\$ 1,038,429,337.44

Se informa de manera agrupada la desagregación de ingresos por Incentivos derivados de la Colaboración Fiscal acumulados al 31 de diciembre de 2022:

CONCEPTO	IMPORTE
IMPUESTO SOBRE AUTOMÓVILES NUEVOS (ISAN)	\$ 75,478,087.86
FONDO DE COMPENSACIÓN DEL ISAN	10,928,517.09
TOTAL DE INCENTIVOS DERIVADOS DE COLABORACIÓN FISCAL	\$ 86,406,604.95

Se informa las transferencias por subsidios federales y estatales acumulados al 31 de diciembre de 2022, como se detalla a continuación:

CONCEPTO	IMPORTE
PROGRAMA PROAGUA	10,000,000.00
INTERESES FONDOS FEDERALES	75,050.91
TOTAL DE SUBSIDIOS FEDERALES	\$ 10,075,050.91
FONDOS DESCENTRALIZADOS EST.	95,880,172.73
OTROS SUBSIDIOS ESTATALES	52,564,036.00
FONDO DESARROLLO MUNICIPAL	65,187,149.59
FONDOS DE SEGURIDAD MUNICIPAL	88,871,722.87
FONDO DE APOYO DEFENSORIAS MUNICIPALES	947,826.00
PROVISIONES ECONÓMICAS	213,743,000.00
PREVENCIÓN DE VIOLENCIA CONTRA LA MUJER 2022 (ALERTA DE GÉNERO MUN	15,083,208.79
PROYECTOS DE INFRAESTRUCTURA MUNICIPAL PARA FINES ESPECIFICOS	30,000,000.00
REHABILITACION VIAL	2,254,006.78
INTERESES FONDOS ESTATALES	7,305,937.46
TOTAL DE SUBSIDIOS ESTATALES	571,837,060.22
TOTAL GENERAL DE SUBSIDIOS	\$ 581,912,111.13

Otros Ingresos y Beneficios

El saldo del grupo Otros Ingresos y Beneficios, acumulados al 31 de diciembre de 2022, asciende a \$49,252,409.80 (cuarenta y nueve millones doscientos cincuenta y dos mil cuatrocientos nueve pesos 80/100 M.N.) y se integra, principalmente, por el ajuste al concluir el ejercicio, derivado de un exceso en la provisión a corto plazo por los expedientes con sentencia definitiva y que han causado ejecutoria a su favor, por un importe de \$49,220,918.78 (cuarenta y nueve millones doscientos veinte mil novecientos dieciocho pesos 78/100 M.N.).

Gastos y Otras Pérdidas

La integración de los gastos de funcionamiento, transferencias, asignaciones, subsidios, otras ayudas, participaciones y aportaciones, intereses de la deuda pública, otros gastos y pérdidas extraordinarias acumulados al mes de diciembre de 2022, se informan a continuación:

CONCEPTO	IMPORTE	PORCENTAJE
GASTOS DE FUNCIONAMIENTO	\$ 4,905,505,090.06	76.64%
REMUNERACIONES AL PERSONAL DE CARÁCTER PERMANENTE	1,083,595,980.09	16.93%
REMUNERACIONES AL PERSONAL DE CARÁCTER TRANSITORIO	63,375,642.92	0.99%
REMUNERACIONES ADICIONALES Y ESPECIALES	302,992,482.41	4.73%
SEGURIDAD SOCIAL	37,543,464.85	0.59%
OTRAS PRESTACIONES SOCIALES Y ECONÓMICAS	525,949,275.75	8.21%
PAGO DE ESTÍMULOS A SERVIDORES PÚBLICOS	15,592,574.57	0.24%
MATERIALES DE ADMINISTRACIÓN, EMISIÓN DE DOCUMENTOS Y ARTÍCULOS OFICIALES	31,318,266.26	0.49%
ALIMENTOS Y UTENSILIOS	44,532,527.98	0.70%
MATERIALES Y ARTÍCULOS DE CONSTRUCCIÓN Y DE REPARACIÓN	183,014,207.89	2.86%
PRODUCTOS QUÍMICOS, FARMACÉUTICOS Y DE LABORATORIO	254,466,702.63	3.98%
COMBUSTIBLES, LUBRICANTES Y ADITIVOS	177,672,812.61	2.78%
VESTUARIO, BLANCOS, PRENDAS DE PROTECCIÓN Y ARTÍCULOS DEPORTIVOS	42,875,913.93	0.67%
MATERIALES Y SUMINISTROS PARA SEGURIDAD	1,567,573.12	0.02%
HERRAMIENTAS, REFACCIONES Y ACCESORIOS MENORES	61,284,077.52	0.96%
SERVICIOS BÁSICOS	395,886,321.25	6.18%
SERVICIOS DE ARRENDAMIENTO	171,666,784.99	2.68%
SERVICIOS PROFESIONALES, CIENTÍFICOS Y TÉCNICOS Y OTROS SERVICIOS	501,656,563.57	7.84%
SERVICIOS FINANCIEROS, BANCARIOS Y COMERCIALES	100,333,961.95	1.57%
SERVICIOS DE INSTALACIÓN, REPARACIÓN, MANTENIMIENTO Y CONSERVACIÓN	580,866,363.83	9.07%
SERVICIOS DE COMUNICACIÓN SOCIAL Y PUBLICIDAD	112,038,511.91	1.75%
SERVICIO DE TRASLADO Y VIÁTICOS	1,136,269.64	0.02%
SERVICIOS OFICIALES	105,466,919.14	1.65%
OTROS SERVICIOS GENERALES	110,681,891.25	1.73%
TRANSFERENCIAS, ASIGNACIONES, SUBSIDIOS Y OTRAS AYUDAS	\$ 672,086,675.48	10.49%
APORTACIONES AL INSTITUTO DE LA JUVENTUD	17,851,106.36	0.28%
APORTACIONES AL INSTITUTO DE LA MUJER	27,511,604.40	0.43%
APORTACIONES AL IMPLANC	34,283,357.39	0.54%
SUBSIDIOS	3,000,000.00	0.05%
AYUDAS SOCIALES A PERSONAS	59,120,479.33	0.92%

INFORME DE AVANCE DE GESTIÓN FINANCIERA 2022

Periodo del 1° de enero al 31 de diciembre de 2022

CONCEPTO	IMPORTE	PORCENTAJE
AYUDAS SOCIALES A INSTITUCIONES	21,180,700.00	0.33%
PENSIONES	108,325,143.66	1.69%
JUBILACIONES	359,342,836.29	5.61%
OTRAS PENSIONES Y JUBILACIONES	18,131,704.45	0.28%
TRANSFERENCIAS A FIDEICOMISOS, MANDATOS Y CONTRATOS ANÁLOGOS A ENTIDADES PARAESTATALES	23,339,743.60	0.36%
PARTICIPACIONES Y APORTACIONES	\$ 74,165,379.41	1.16%
CONVENIOS DE DESCENTRALIZACIÓN Y OTROS	74,165,379.41	1.16%
INTERESES, COMISIONES Y OTROS GASTOS DE LA DEUDA PÚBLICA	\$ 195,724,189.50	3.06%
INTERESES DE LA DEUDA PUBLICA INTERNA	195,724,189.50	3.06%
OTROS GASTOS Y PÉRDIDAS EXTRAORDINARIAS	\$ 346,380,526.19	5.41%
ESTIMACIONES POR PERDIDA O DETERIORO DE ACTIVOS CIRCULANTES	7,157,691.46	0.11%
DEPRECIACION DE BIENES INMUEBLES	41,556,279.84	0.65%
DEPRECIACION DE BIENES MUEBLES	293,103,520.87	4.58%
AMORTIZACION DE ACTIVOS INTANGIBLES	3,411,560.96	0.05%
DISMINUCIÓN DE BIENES POR PERDIDA U OBSOLECENCIA Y DETERIORO	533,622.45	0.01%
GASTOS DE EJERCICIOS ANTERIORES	617,786.66	0.01%
INVERSIÓN PÚBLICA	\$ 207,283,323.31	3.24%
CONSTRUCCIÓN EN BIENES NO CAPITALIZABLES	207,283,323.31	3.24%
TOTAL	\$ 6,401,145,183.95	100.00%

Las remuneraciones al personal de carácter permanente representan el 16.93 % del total de gastos y otras pérdidas registrados al mes de diciembre de 2022 y corresponden al sueldo base de personal sindicalizado y de confianza.

III. Notas al Estado de Variación en la Hacienda Pública

El Estado Financiero tiene la finalidad de mostrar los cambios que sufrieron los distintos elementos que componen la Hacienda Pública del Municipio, entre el inicio y el final del período, así como explicar y analizar cada una de ellas.

Para elaborar el Estado de Variación en la Hacienda Pública se utilizó el Estado de Actividades y el Estado de Situación Financiera, con corte en dos fechas, de modo que se pudo determinar la respectiva variación, entre las fechas de inicio y cierre del período.

1. Hacienda Pública / Patrimonio Contribuido

El Municipio durante el período que se presenta no recibió aportaciones del sector privado, público o externo que incrementen el patrimonio del ente público.

2. Hacienda Pública / Patrimonio Generado

Este saldo representa la acumulación de resultados de ejercicios anteriores, así como el resultado del ejercicio corriente.

CONCEPTO	HACIENDA PÚBLICA / PATRIMONIO CONTRIBUIDO	HACIENDA PÚBLICA / PATRIMONIO GENERADO DE EJERCICIOS ANTERIORES	HACIENDA PÚBLICA / PATRIMONIO GENERADO DEL EJERCICIO	TOTAL
ACTUALIZACIÓN DE LA HACIENDA PÚBLICA / PATRIMONIO	\$ -	\$ -	\$ -	\$ -
ACTUALIZACIÓN DE LA HACIENDA PÚBLICA / PATRIMONIO				
RESULTADOS DE EJERCICIOS ANTERIORES		\$ 4,852,364,775.64	-\$ 86,803,014.27	\$ 4,765,561,761.37
REMANENTES DE EJERCICIOS ANTERIORES	-	343,189,433.34	-	- 343,189,433.34
REMANENTES DE EJERCICIOS ANTERIORES 2014		699,192,812.33	-	699,192,812.33
REMANENTES DE EJERCICIOS ANTERIORES 2015		199,405,709.46	-	199,405,709.46
REMANENTES DE EJERCICIOS ANTERIORES 2016		904,336,333.92	- 1,322,949.75	903,013,384.17
REMANENTES DE EJERCICIOS ANTERIORES 2017		771,327,642.45	- 256,738.90	771,070,903.55
REMANENTES DE EJERCICIOS ANTERIORES 2018		907,378,729.02	- 1,532,549.09	905,846,179.93
REMANENTES DE EJERCICIOS ANTERIORES 2019		1,080,526,637.66	- 862,801.55	1,079,663,836.11
REMANENTES DE EJERCICIOS ANTERIORES 2020		68,948,600.65	-	68,948,600.65
REMANENTE DE EJERCICIOS ANTERIORES A 2021		564,437,743.49	- 82,827,974.98	481,609,768.51
REVALÚOS		\$ 11,164,141,474.50	\$ 0.10	\$ 11,164,141,474.60
REVALÚO DE BIENES INMUEBLES		11,164,141,474.60	-	11,164,141,474.60
REVALÚO DE BIENES MUEBLES		- 0.10	0.10	-
RECTIFICACIONES DE RESULTADOS DE EJERCICIOS ANTERIORES		\$ 8,433,888,313.40	\$ 2,209,758.96	\$ 8,436,098,072.36
CAMBIOS EN POLITICAS CONTABLES		8,240,067,368.86	-	8,240,067,368.86
CAMBIOS POR ERRORES CONTABLES		193,820,944.54	2,209,758.96	196,030,703.50
PATRIMONIO GENERADO DE EJERCICIOS ANTERIORES	\$ -	\$ 24,450,394,563.54	-\$ 84,593,255.21	\$ 24,365,801,308.33
PATRIMONIO GENERADO DEL EJERCICIO	\$ -	\$ -	\$ 1,801,898,755.07	\$ 1,801,898,755.07
PATRIMONIO GENERADO ACUMULADO	\$ -	\$ 24,450,394,563.54	\$ 1,717,305,499.86	\$ 26,167,700,063.40

IV. Notas al Estado de Flujo de Efectivo

Efectivo y equivalentes

1.- El análisis del saldo inicial y final que se muestra en el Estado de Flujo de Efectivo al 31 de diciembre 2022 en la cuenta de efectivo y equivalentes se integra como sigue:

CONCEPTO	DICIEMBRE 2022	DICIEMBRE 2021
EFFECTIVO	\$ 2,000,728.77	\$ 1,330,783.50
BANCOS / TESORERÍA	283,231,247.07	427,302,379.70
INVERSIONES TEMPORALES (HASTA TRES MESES)	279,519,489.73	100,053,471.78
FONDOS CON AFECTACIÓN ESPECÍFICA	343,130,198.01	180,400,896.51
TOTAL DE EFECTIVO Y EQUIVALENTES	\$ 907,881,663.58	\$ 709,087,531.49

2.- Se presenta Flujos de Efectivo Netos de las Actividades de Inversión: las adquisiciones de bienes inmuebles, muebles, intangibles, inversiones financieras y proyectos con contratos APP, acumulados al 31 de diciembre de 2022:

CONCEPTO	DICIEMBRE 2022
BIENES INMUEBLES, INFRA ESTRUCTURA Y CONSTRUCCIONES EN PROCESO	\$ 1,306,155,482.56
BIENES MUEBLES	225,480,437.15
INTANGIBLES	4,684,719.66
INVERSIONES FINANCIERAS A LARGO PLAZO	208,445,673.99
SUBTOTAL	\$ 1,744,766,313.36
PROYECTOS CON CONTRATOS APP	25,936,794.79
TOTAL	\$ 1,770,703,108.15

IV. Notas al Estado de Flujo de Efectivo

2.- Se presenta Flujos de Efectivo Netos de las Actividades de Operación acumulados al 31 de diciembre de 2022:

CONCEPTO	DICIEMBRE 2022	DICIEMBRE 2021
RESULTADOS DEL EJERCICIO AHORRO/DESAHORRO	\$ 1,801,898,755.07	\$ 564,437,743.49
MOVIMIENTOS DE PARTIDAS (O RUBROS) QUE NO AFECTAN AL EFECTIVO:	663,771,193.91	914,815,422.12
ESTIMACIONES Y DETERIOROS	7,157,691.46	783,321.07
DEPRECIACIÓN	334,659,800.71	408,432,660.38
AMORTIZACIÓN	3,411,560.96	3,357,284.01
DISMINUCIÓN POR PERDIDA, OBSOLESCENCIA Y DETERIORO	533,622.45	4,404,924.47
INCREMENTO (DECREMENTO) EN LAS PROVISIONES	- 49,220,918.78	50,378,376.56
INCREMENTO EN BIENES NO CAPITALIZABLES	207,283,323.31	230,042,774.59
INTERESES DE LA DEUDA PÚBLICA	195,724,189.50	198,698,514.87
INCREMENTO (DECREMENTO) EN PASIVOS Y HACIENDA PÚBLICA	- 32,390,942.94	4,242,208.45
DECREMENTO (INCREMENTO) EN CUENTAS POR COBRAR	- 3,387,132.76	14,475,357.72
FLUJOS DE EFECTIVO NETO DE LAS ACTIVIDADES DE OPERACIÓN	\$ 2,465,669,948.98	\$ 1,479,253,165.61

V) Conciliación entre los ingresos presupuestarios y contables, así como entre los egresos presupuestarios y los gastos contables

La conciliación se presenta atendiendo a lo dispuesto en el Acuerdo por el que se emite el formato de conciliación entre los ingresos presupuestarios y contables, así como entre los egresos presupuestarios y los gastos contables, con su última versión publicada en el D.O.F. el 6 de diciembre de 2022.

Municipio de la Ciudad de Monterrey Conciliación entre los Ingresos Presupuestarios y Contables Correspondiente del 1° de enero al 31 de diciembre de 2022 (Cifras en pesos)	
1. Ingresos Presupuestarios	\$ 8,153,791,529.22
2. Más ingresos contables no presupuestarios	49,252,409.80
2.1 Ingresos Financieros	-
2.2 Incremento por variación de inventarios	-
2.3 Disminución del exceso de estimaciones por pérdida o deterioro u obsolescencia	-
2.4 Disminución del exceso de provisiones	49,220,918.78
2.5 Otros ingresos y beneficios varios	31,491.02
2.6 Otros ingresos contables no presupuestarios	-
3. Menos Ingresos Presupuestarios No Contables	-
3.1 Aprovechamientos Patrimoniales	-
3.2 Ingresos derivados de financiamientos	-
3.3 Otros Ingresos presupuestarios no contables	-
4. Total de Ingresos Contables (4 = 1 + 2 - 3)	\$ 8,203,043,939.02

Municipio de la Ciudad de Monterrey Conciliación entre los Egresos Presupuestarios y los Gastos Contables Correspondiente del 1° de enero al 31 de diciembre de 2022 (Cifras en pesos)	
1. Total de egresos (presupuestarios)	\$ 7,869,734,755.85
2. Menos egresos presupuestarios no contables	\$ 2,022,266,921.40
2.1 Materias Primas y Materiales de Producción y Comercialización	-
2.2 Materiales y Suministros	-
2.3 Mobiliario y equipo de administración	35,935,855.41
2.4 Mobiliario y equipo educacional y recreativo	15,566,468.85
2.5 Equipo e instrumental médico y de laboratorio	2,486,788.44
2.6 Vehículos y equipo de transporte	164,799,907.45
2.7 Equipo de defensa y seguridad	932,369.86
2.8 Maquinaria, otros equipos y herramientas	45,207,967.58
2.9 Activos biológicos	-
2.10 Bienes inmuebles	-
2.11 Activos intangibles	4,684,719.66
2.12 Obra pública en bienes de Dominio Público	1,345,159,881.53
2.13 Obra pública en bienes propios	8,622,922.72
2.14 Acciones y participaciones de capital	-
2.15 Compra de títulos y valores	-
2.16 Concesión de Préstamos	-
2.17 Inversiones en fideicomisos, mandatos y otros análogos	-
2.18 Provisiones para contingencias y otras erogaciones especiales	-
2.19 Amortización de la deuda pública	304,648,343.62
2.20 Adeudos de ejercicios fiscales anteriores (ADEFAS)	68,822,149.25
2.21 Otros Egresos Presupuestales No Contables	25,399,547.03
3. Más gastos contables no presupuestarios	\$ 553,677,349.50
3.1 Estimaciones, depreciaciones, deterioros, obsolescencia y amortizaciones	345,762,875.58
3.2 Provisiones	-
3.3 Disminución de inventarios	-
3.4 Aumento por insuficiencia de estimaciones por pérdida o deterioro u obsolescencia	-
3.5 Aumento por insuficiencia de provisiones	-
3.6 Otros Gastos	617,850.61
3.7 Otros Gastos Contables No Presupuestales	207,296,823.31
4. Total de Gastos Contables (4 = 1 - 2 + 3)	\$ 6,401,145,183.95

b. NOTAS DE MEMORIA (CUENTAS DE ORDEN)

Las cuentas de orden se utilizan para registrar movimientos de valores que no afecten o modifiquen el balance del ente contable, sin embargo, su incorporación en libros es necesaria con fines de recordatorio contable, de control y en general sobre los aspectos administrativos, o bien, para consignar sus derechos o responsabilidades contingentes que puedan, o no, presentarse en el futuro.

Cuentas de Orden Contables y Presupuestarias

Los saldos de las Cuentas de Orden Contables y Presupuestarias al cierre del mes de diciembre de 2022, se muestran como sigue:

• **Contables**

	CONCEPTO	IMPORTE
1.-	JUICIOS	\$ 183,251,213.03
2.-	CONTRATOS PARA INVERSIÓN MEDIANTE PROYECTOS DE PRESTACIÓN DE SERVICIOS Y SIMILARES	20,672,641.59
3.-	BIENES BAJO CONTRATO DE COMODATOS	47,674,305.06
4.-	BIENES INMUEBLES DE USO COMÚN	2,990,419,367.00
5.-	BIENES ARQUEOLÓGICOS, ARTÍSTICOS E HISTÓRICOS	253.00
6.-	FACTURAS EN BIENES Y/O SERVICIOS EN REVISIÓN	74,006,614.36
7.-	OBLIGACIONES LABORALES CONTINGENTES	6,861,324,538.26
8.-	CUENTAS POR COBRAR A CONTRIBUYENTES DEVENGADAS Y NO RECAUDADAS	5,758,434,422.55

1. JUICIOS

Se informa la relación de asuntos en litigio que se encuentran en trámite y que se estima posible el que sean resueltos en contra del municipio por un monto de \$183,251,213.03 (ciento ochenta y tres millones doscientos cincuenta y un mil doscientos trece pesos 03/100 m.n.).

MATERIA	Nº EXPEDIENTES	TIPO DE ASUNTO	IMPORTE
INCONFORMIDAD - ADMINISTRATIVA	39	INDEMNIZACIÓN DE DAÑOS Y MULTAS DE TRÁNSITO	\$ 342,603.37
TERCERA SALA - CONTENCIOSO	490	MULTAS DE TRÁNSITO	56,220,806.36
AMPARO	108	63 BAJAS DE EMPLEO, 25 REGLAMENTO DE TRÁNSITO, 15 BOLETAS DE INFRACCIÓN, 01 NEGATIVA OTORGAR PENSIÓN; 01 SUSPENSIÓN/OMISIÓN PAGAR REMUNERACIÓN; 01 PRIVACIÓN DE LIBERTAD Y MULTA; 01 PAGO DE DERECHOS Y 01 MULTA ESTABLECIMIENTO	7,890,913.02
FISCAL - CONTENCIOSO	25	PREDIAL	12,111,840.22
FISCAL - CONTENCIOSO	25	ISAI	12,581,380.44
FISCAL - CONTENCIOSO	10	MULTAS	168,163.02
FISCAL - AMPARO	32	PREDIAL	36,850,850.47
FISCAL - AMPARO	2	ISAI	306,900.00
FISCAL - AMPARO	4	DERECHOS SEDUE	250,022.00
LABORAL-JUICIO CONTENCIOSOS SEDUSO	0	-	-
LABORAL-JUICIO CONTENCIOSOS	2	NEGATIVA FICTA	12,488,908.43
LABORAL	208	JUICIO LABORAL (05 SIN DETERMINA MONTO)	43,797,833.70
MERCANTIL-CVIL	8	01 MERCANTIL Y 07 CIVILES (07 CIVILES SIN DETERMINAR MONTO)	240,992.00
TOTAL	953		\$ 183,251,213.03

2. Estudios, Formulación y Evaluación de Proyectos.

En fecha 9 de junio del año 2014 se firmó un Contrato de Asociación Público Privada celebrado entre el Municipio de Monterrey y la persona moral Desarrollo y Construcciones Urbanas, S.A. de C.V. con el objeto de ejecutar la obra de infraestructura vial identificada como "Paso vehicular inferior en Ave. Paseo de los Leones y Calle Sevilla".

El monto de la inversión total es de \$104,219,451.72 (Ciento cuatro millones doscientos diecinueve mil cuatrocientos cincuenta y un pesos 72/100 m.n.) incluyendo el I.V.A. y sin considerar el costo financiero, considerando cobros iniciales mensuales de \$1,570,955.00 (un millón quinientos setenta mil novecientos cincuenta y cinco pesos 00/100 m.n.) en la inteligencia de que en dicha cantidad a pagar ya está incluido el impuesto al valor agregado, y también el costo financiero, éste último a razón de una tasa de interés anual de 9.60% (nueve punto sesenta por ciento), y que dicha renta a pagar se actualizará anualmente conforme al Índice Nacional de Precios al Consumidor (INPC) por un periodo de tiempo de 10 años.

Por lo anterior y a fin de cumplir con lo estipulado en la Ley General de Contabilidad Gubernamental, se contabilizó en cuentas de orden el resultado del total de la obra incluyendo un promedio del costo financiero menos las erogaciones efectuadas al cierre del mes de diciembre de 2022 por un monto de \$20,672,641.59 (Veinte millones seiscientos setenta y dos mil seiscientos cuarenta y un pesos 59/100 m.n.). Es decir, el saldo del capital de la inversión, sin considerar el costo financiero, asciende a \$30,575,982.00 (Treinta millones quinientos setenta y cinco mil novecientos ochenta y dos pesos 00/100 m.n.). Lo anterior a efecto de controlar y administrar el saldo y amortización de los compromisos de pago futuros.

3. Bienes bajo contrato de comodatos.

Con la finalidad de contar con el control administrativo de los bienes recibidos en comodato y en virtud de que éstos no forman parte del patrimonio municipal, se informa que al 31 de diciembre de 2022 se tiene registrado en cuentas de orden contable un monto de \$47,674,305.06 (Cuarenta y siete millones seiscientos setenta y cuatro mil trescientos cinco pesos 06/100 m.n.), mismos que se encuentran respaldados con su respectivo contrato de comodato.

4. Bienes inmuebles de uso común.

Atendiendo al artículo 25 de la Ley General de Contabilidad Gubernamental, en donde señala que los entes públicos elaborarán un registro auxiliar sujeto a inventario de los bienes muebles e inmuebles bajo su custodia, que por su naturaleza sean inalienables e imprescriptibles, se registró en cuentas de orden los bienes de dominio público de uso común propiedad del Municipio de Monterrey, a fin de tener un control de los mismos por un monto de \$2,990,419,367.00 (Dos mil novecientos noventa millones cuatrocientos diecinueve mil trescientos sesenta y siete pesos 00/100 m.n.) Se anexa en disco compacto la integración al 31 de diciembre de 2022.

Es importante mencionar que la Dirección de Patrimonio continúa en proceso de revisión de los activos de dominio público propiedad del Municipio de Monterrey, así como la integración de cada expediente. Una vez que se cuente con todos los elementos, se procederá al registro de los mismos.



5. Bienes arqueológicos, artísticos e históricos

Atendiendo a los "Lineamientos para el registro auxiliar sujeto a inventario de bienes arqueológicos, artísticos o históricos bajo custodia de los entes públicos" publicado por CONAC el 15 de agosto del 2012, los bienes muebles e inmuebles que difieren en su naturaleza por ser inalienables e imprescriptibles, de los considerados en el artículo 23 de la Ley General de Contabilidad Gubernamental como aquellos que deben registrarse en su contabilidad, no contemplan la asignación de un valor cuantificado en términos monetarios y tampoco tienen un impacto financiero, deben ser controlados en un registro auxiliar sujeto a inventario.

En virtud de lo anterior, el municipio de Monterrey tiene registrado al 31 de diciembre de 2022, en cuentas de orden, un total de 253 bienes que reúnen las características mencionadas.

6. Facturas en bienes y/o servicios en revisión

Derivado de la implementación del sistema de contabilidad gubernamental en el año 2014, y a efecto de dar cumplimiento al reconocimiento del gasto devengado, existen facturas que no fueron reconocidas como pasivo debido a que en esos periodos se consideraban los gastos en base a flujo de efectivo. El importe de dichas facturas al cierre del mes de diciembre de 2022 es por un monto de \$73,417,685.74 (Setenta y tres millones cuatrocientos diecisiete mil seiscientos ochenta y cinco pesos 74/100 M.N.) y se encuentran en proceso de revisión. Ahora bien, durante el presente ejercicio se realizaron cancelaciones de cheques emitidos en ejercicios anteriores (2016 a 2020), que no fueron cobrados por sus beneficiarios y presentaron expiración de firmas, cancelándose por consecuencia las órdenes de pago correspondientes, por un importe de \$588,928.62 (Quinientos ochenta y ocho mil novecientos veintiocho pesos 62/100 M.N.), el cual fue agregado al pasivo contingente en revisión en este ejercicio dando un total de \$74,006,614.36 (Setenta y cuatro millones seis mil seiscientos catorce pesos 36/100 M.N.)

7. Obligaciones laborales contingentes

De acuerdo al cálculo actuarial, realizado en el mes de agosto de 2021 por el despacho Valuaciones Actuariales del Norte, el cual fue elaborado observando la Norma de Información Financiera D3 emitida por el Consejo Mexicano para la Investigación y Desarrollo de Normas de Información Financiera, AC (CINIF), así mismo se dio cumplimiento al Boletín de Observancia para la Evaluación Actuarial de Pasivos Contingentes y a la Guía Actuarial N° 1, publicados por el Colegio Nacional de Actuarios, A.C. y por la Asociación Mexicana de Actuarios Consultores, A.C., el saldo al 31 de diciembre de 2022 registrado en cuentas de orden contables por el pasivo contingente de obligaciones laborales asciende a un importe neto de \$6,861,324,538.26 (seis mil ochocientos sesenta y un millones trescientos veinticuatro mil quinientos treinta y ocho pesos 26/100 m.n.); se muestran a continuación su desglose:

OBLIGACIONES LABORALES CONTINGENTES PARA RETIRO	\$ 8,016,450,502.00
(+) OBLIGACIONES LABORALES CONTINGENTES POR TERMINACIÓN	901,956,110.00
(-) RESERVA EN FIDEICOMISO FONDO DE PENSIONES AL 31 DE OCTUBRE DE 2022	<u>- 2,057,082,073.74</u>
OBLIGACIONES LABORALES CONTINGENTES NETAS	<u>\$ 6,861,324,538.26</u>



8.- Cuentas por cobrar a contribuyentes devengadas y no recaudadas.

Con el objeto de que el Municipio de Monterrey cuente con finanzas sanas y que refleje la realidad económica, la Secretaría de Finanzas y Administración con fundamento en lo dispuesto en el Acuerdo por el que se reforman las Reglas Específicas del Registro y Valoración del Patrimonio, cuya última reforma se publicó en el Diario Oficial de la Federación el 27 de diciembre de 2017, que establece en el punto 15 que los entes públicos que al 1 de enero de 2012, tengan cuentas por cobrar de ejercicios anteriores no registradas como activo derivadas del reconocimiento de ingresos devengados no recaudados, las deberán de reconocer en cuentas de orden y afectar presupuestariamente todos los momentos de ingresos al momento de su cobro.

Derivado de lo anterior se realizó el registro en cuentas de orden del saldo de las Cuentas por cobrar a contribuyentes devengadas y no recaudadas al 31 de diciembre de 2022, en dos apartados: enero 2018 a diciembre 2022 y diciembre 2017 y anteriores, de acuerdo a las "Normas y Metodología para la determinación de los momentos contables de los ingresos" (Anexo I de la última reforma DOF 27-09-2018) estas cuentas por cobrar se devengarán y recaudarán contablemente al momento de la percepción del recurso, como sigue:

CONCEPTO	IMPORTE
CUENTAS POR COBRAR A CONTRIBUYENTES DEVENGADAS Y NO RECAUDADAS CON ANTIGUEDAD DE 5 AÑOS O MENOS	2,842,960,208.93
CUENTAS POR COBRAR A CONTRIBUYENTES DEVENGADAS Y NO RECAUDADAS CON ANTIGUEDAD DE MAS DE 5 AÑOS	2,915,474,213.62
TOTAL	5,758,434,422.55



INFORME DE AVANCE DE GESTIÓN FINANCIERA 2022

Período del 1° de enero al 31 de diciembre de 2022

- Presupuestarias

Cuentas de ingresos

LEY DE INGRESOS	IMPORTE
LEY DE INGRESOS ESTIMADA	-\$ 6,926,417,238.74
LEY DE INGRESOS POR EJECUTAR	- 670,801,043.11
LEY DE INGRESOS MODIFICADA	- 556,573,247.37
LEY DE INGRESOS DEVENGADA	-
LEY DE INGRESOS RECAUDADA	\$ 8,153,791,529.22

Cuentas de egresos

LEY DE EGRESOS	IMPORTE
PRESUPUESTO DE EGRESOS APROBADO	-\$ 6,596,587,846.42
PRESUPUESTO DE EGRESOS POR EJERCER	354,738,990.46
PRESUPUESTO MODIFICADO	-1,628,116,544.85
PRESUPUESTO DE EGRESOS COMPROMETIDO	230,644.96
PRESUPUESTO DE EGRESOS DEVENGADO	87,003,413.22
PRESUPUESTO DE EGRESOS EJERCIDO	26,461,976.47
PRESUPUESTO DE EGRESOS PAGADO	\$ 7,756,269,366.16

c. NOTAS DE GESTIÓN ADMINISTRATIVA

1. Introducción

El Informe de Avance de Gestión Financiera correspondiente al cuarto trimestre del ejercicio fiscal 2022, ha sido elaborado con el propósito de dar a conocer al R. Ayuntamiento, al H. Congreso del Estado y a la comunidad en general, sobre la información financiera y presupuestal de los recursos registrados durante el citado período.

Diversos acontecimientos en la economía mundial influyeron en la toma de decisiones en el espacio de enero a diciembre de 2022, cuyos efectos se ven plasmados en los estados financieros del Municipio.

2. Panorama Económico y Financiero

Aunque las perspectivas para 2023 continuaron deteriorándose, la economía global se recuperó moderadamente a finales del 2022. Aunado a lo anterior diversos bancos centrales continuaron incrementado sus tasas de referencia; al mismo tiempo que algunos mencionaron que comenzarían a moderar la magnitud de sus aumentos.

Sin embargo, el Banco de México anticipó que las tasas permanecerán en niveles altos durante un largo periodo. En cuanto a las decisiones más recientes de la Reserva Federal de Estados Unidos se encuentra el incremento en la tasa de los fondos federales en 50 puntos base, al mismo tiempo que anticipa que continuara con incrementos de la tasa.

En línea con las decisiones anteriores de la Reserva Federal la junta de Gobierno del Banco de México decidió incrementar en 50 puntos base el objetivo para la Tasa de Interés Interbancaria a un día a un nivel de 10.50 por ciento cuyos efectos comprenden a partir del 16 de diciembre de 2022.

Por lo que respecta a la inflación, continuó disminuyendo en diciembre para ubicarse en 7.82 por ciento. Así mismo las expectativas de inflación para 2023 disminuyeron. Al respecto de lo anterior se anticipa que la inflación converja al objetivo de 3 por ciento para el periodo que conforma el tercer trimestre de 2024; sin embargo, es importante mencionar que dicho pronóstico está sujeto a variables exógenas como lo son los riesgos asociados a la pandemia y los conflictos geopolíticos.

3. Historia

a) Fecha de creación.

En 1596 se dio la fundación definitiva a cargo de Don Diego de Montemayor, quien puso el nombre de Ciudad Metropolitana de Nuestra Señora de Monterrey en honor al Virrey de la Nueva España, también conocido como Conde de (Monterrey) Galicia Don Gaspar de Zúñiga y Acevedo.

b) Principales cambios en la estructura.

El presente informe es presentado por la Administración Municipal 2021-2024 que entró en funciones el 30 de septiembre de 2021, presidida por el Lic. Luis Donald Colosio Riojas.

La estructura organizacional del Municipio se presenta en la página Web del municipio: <http://www.monterrey.gob.mx/oficial/gobiernoEstructura.asp>

4. Organización y Objeto Social

- a) El objeto social de la Administración Pública Municipal es principalmente otorgar los servicios públicos conferidos en las Leyes y demás disposiciones aplicables.
- b) Principal actividad.- Atención ciudadana, de servicios públicos, de seguridad y vialidad, limpieza de áreas públicas, alumbrado público, recolección de residuos, permisos en vía pública, licencias de conducir, etc.
- c) El presente informe reporta el periodo comprendido entre el 1° de enero al 31 de diciembre de 2022.

- d) El régimen jurídico del municipio se forma de las disposiciones contenidas en:
- Constitución Política de los Estados Unidos Mexicanos
 - Constitución Política del Estado Libre y Soberano de Nuevo León
 - Ley General de Contabilidad Gubernamental
 - Ley de Gobierno Municipal del Estado de Nuevo León
 - Ley de Fiscalización Superior del Estado de Nuevo León
 - Ley del Impuesto Sobre la Renta (ISR)
 - Ley de Disciplina Financiera de las Entidades Federativas y los Municipios
 - Demás leyes, reglamentos y disposiciones jurídicas aplicables.
- e) El municipio está obligado a retener y enterar los impuestos por pago de sueldos y salarios, honorarios profesionales y arrendamientos. Asimismo deberá cumplir con el pago del impuesto estatal del 3% sobre nómina.
- f) Con base en el Artículo 16 del Reglamento de la Administración Pública del Municipal de Monterrey, al 31 de diciembre del ejercicio 2022, el Presidente Municipal se auxilió de las siguientes dependencias:
- I. Secretaría del Ayuntamiento;
 - II. Secretaría de Finanzas y Administración;
 - III. Contraloría Municipal;
 - IV. Secretaría de Seguridad y Protección a la Ciudadanía;
 - V. Secretaría de Desarrollo Económico;
 - VI. Secretaría de Servicios Públicos;
 - VII. Secretaría de Infraestructura Sostenible;
 - VIII. Secretaría de Desarrollo Urbano Sostenible;
 - IX. Secretaría de Innovación y Gobierno Abierto;
 - X. Secretaría de Desarrollo Humano e Igualdad Sustantiva;
 - XI. Sistema para el Desarrollo Integral de la Familia;
 - XII. Secretaría Ejecutiva.
- g) En el apartado de Inversiones Financieras de las notas de desglose, se reportan los Fideicomisos con los que actualmente cuenta el municipio.

5. Bases de Preparación de los Estados Financieros

- a) Los estados financieros de la entidad se prepararon de conformidad con las siguientes disposiciones normativas que le son aplicables en su carácter de Ayuntamiento del Municipio de la Ciudad de Monterrey;
- Las disposiciones vigentes de la Ley General de Contabilidad Gubernamental.
 - Lineamientos emitidos por el Consejo Nacional de Armonización Contable. (CONAC).
 - Por los postulados básicos y por el Marco Conceptual de Contabilidad Gubernamental (MCCG).
 - La Ley de Ingresos Municipal y Presupuesto de Egresos Municipal 2022.
 - Ley de Disciplina Financiera de las Entidades Federativas y los Municipios.
 - Las Normas de Información Financiera.
- b) La normatividad aplicada para el reconocimiento, valuación y revelación de los diferentes rubros de la información financiera, así como las bases de medición utilizadas para la elaboración de los estados financieros fue con base en el costo histórico principalmente.
- c) Asimismo, los estados financieros han sido elaborados siguiendo los postulados básicos que se mencionan a continuación:
1. Sustancia Económica. Es el reconocimiento contable de las transacciones, transformaciones internas y otros eventos, que afectan económicamente al ente público y delimitan la operación del sistema de contabilidad gubernamental.
 2. Entes Públicos. Los poderes Ejecutivo, Legislativo y Judicial de la Federación y de las entidades federativas; los entes autónomos de la Federación y de las entidades federativas; los ayuntamientos de los municipios; los órganos político-administrativos de las demarcaciones territoriales del Distrito Federal¹; y las entidades de la administración pública paraestatal, ya sean federales, estatales o municipales.
 3. Existencia Permanente. La actividad del ente público se establece por tiempo indefinido, salvo disposición legal en la que se especifique lo contrario.
 4. Revelación Suficiente. Los estados y la información financiera deben mostrar amplia y claramente la situación financiera y los resultados del ente público.
 5. Importancia Relativa. La información debe mostrar los aspectos importantes de la entidad que fueron reconocidos contablemente.

¹ Actualmente Demarcaciones territoriales de la Ciudad de México (alcaldías)



6. Registro e Integración Presupuestaria. La información presupuestaria de los entes públicos se integra en la contabilidad en los mismos términos que se presentan en la Ley de Ingresos y en el Decreto del Presupuesto de Egresos, de acuerdo a la naturaleza económica que le corresponda. El registro presupuestario del ingreso y del egreso en los entes públicos se debe reflejar en la contabilidad, considerando sus efectos patrimoniales y su vinculación con las etapas presupuestarias correspondientes.
7. Devengo Contable. Los registros contables de los entes públicos se llevarán con base acumulativa. El ingreso devengado, es el momento contable que se realiza cuando existe jurídicamente el derecho de cobro de impuestos, derechos, productos, aprovechamientos y otros ingresos por parte de los entes públicos. Atendiendo a la norma de momentos contables de ingresos vigente a la fecha, el ingreso de los recursos fiscales se registra cuando se recaudan las contribuciones, considerando estos ingresos como auto determinables. El gasto devengado, es el momento contable que refleja el reconocimiento de una obligación de pago a favor de terceros por la recepción de conformidad de bienes, servicios y obra pública contratados; así como de las obligaciones que derivan de tratados, leyes, decretos, resoluciones y sentencias definitivas.
8. Valuación. Todos los eventos que afecten económicamente al ente público deben ser cuantificados en términos monetarios y se registrarán al costo histórico o al valor económico más objetivo registrándose en moneda nacional.
9. Dualidad Económica. El ente público debe reconocer en la contabilidad, la representación de las transacciones y algún otro evento que afecte su situación financiera, su composición por los recursos asignados para el logro de sus fines y por sus fuentes, conforme a los derechos y obligaciones.
10. Consistencia. Ante la existencia de operaciones similares en un ente público, debe corresponder un mismo tratamiento contable, el cual debe permanecer a través del tiempo, en tanto no cambie la esencia económica de las operaciones.

d) Normatividad supletoria:

La supletoriedad de las normas opera cuando existiendo una figura jurídica en un ordenamiento legal, ésta no se encuentra regulada en forma clara y precisa, sino que es necesario acudir a otro tipo de leyes para determinar sus particularidades. La referencia para el municipio para la determinación de los avances trimestrales de gestión y de cuenta pública se basa en los términos que la legislación lo establece; de esta manera, la supletoriedad se da en debida coherencia con la Ley General de Contabilidad Gubernamental en base:

- La Constitución Política de los Estados Unidos Mexicanos.
- Lineamientos emitidos por el Consejo Nacional de Armonización Contable. (CONAC).
- La ley de Ingresos Municipal y Presupuesto de Egresos Municipal 2022.
- Las Normas de Información Financiera.

6. Políticas de Contabilidad Significativas

Cambios en políticas contables y corrección de errores junto con la revelación de los efectos que se tendrá en la información financiera del ente público, ya sea retrospectivos o prospectivos.

Durante el ejercicio que se presenta, se realizaron registros contables significativos mismos que fueron mencionados en su nota correspondiente.

- a) Actualización: Durante el ejercicio 2022 no se actualizó el valor de los activos, pasivos y Hacienda Pública/Patrimonio. A la fecha no se ha implementado ninguna política inflacionaria.
- b) No se realizaron operaciones en el extranjero. En caso de presentarse, su registro se efectuaría a su equivalente en Moneda Nacional al tipo de cambio del día de la operación.
- c) No se tiene inversiones en acciones de Compañías subsidiarias no consolidadas y asociadas.
- d) No se cuenta con inventarios de mercancías por lo que no se tiene un sistema y método de valuación de inventarios y costo de lo vendido.
- e) Beneficios a empleados: Con fecha 19 de agosto de 2021, se contrató los servicios de Valuaciones Actuariales del Norte (Consultoría Actuarial), observando la Norma de Información Financiera D-3, presentando el estudio actuarial para determinar el pasivo contingente por servicios de las remuneraciones de los trabajadores que genera el plan de pensiones y/o prestaciones (Retiro y Terminación Laboral), las obligaciones laborales netas se encuentran registradas en cuentas de orden como un pasivo contingente. Ver Notas de los estados financieros, b) Notas de memoria, Cuentas de orden contables y Presupuestales, punto 7.
- f) Provisiones: Durante el cuarto trimestre del ejercicio 2022 se disminuyó la provisión por demandas y juicios que por información de la Dirección de Asuntos Jurídicos cuentan con sentencia definitiva y han causado ejecutoria, así mismo, se cuenta con expedientes en litigio los cuales se encuentran en trámite y corren el riesgo de ser resueltos en contra del Municipio de Monterrey y se encuentran registrados en cuentas de orden. Ver Notas de los estados financieros, b) Notas de memoria, Cuentas de orden contables y Presupuestales, punto 1.
- g) Reservas: Utilizando el juicio profesional, se realiza una evaluación de las cuentas por cobrar, considerando la experiencia histórica de pérdidas crediticias, la antigüedad y las condiciones actuales que pudieran afectar el importe de los flujos de efectivo futuros por recuperar de las cuentas por cobrar, razón por la cual se crea una reserva de cuentas incobrables, independientemente de los procesos administrativos que de lugar, misma que se presenta a detalle en las Notas de los estados financieros, a) Notas de desglose, I. Notas al estado de situación Financiera, Activo, Estimaciones y deterioros.



h) Obra Pública terminada: Durante el período que comprende el 01 de enero al 31 de diciembre de 2022, se realizaron los ajustes correspondientes a la obra pública terminada, reclasificando a Resultados de Ejercicios anteriores las obras de dominio público cuyo monto fue erogado en ejercicios anteriores y si el monto fue erogado en el período se manda al gasto del mismo ejercicio presupuestal.

i) Reclasificaciones: Durante el ejercicio se realizan los ajustes correspondientes por las obras públicas terminadas, si son obras capitalizables se reclasifica el saldo de inversiones en proceso al activo no circulante correspondiente.

j) El municipio cuenta con lineamientos de depuración y cancelación de saldos, mismos que son analizados detalladamente antes de proceder a su registro, levantando el acta de depuración de saldos contables correspondiente.

7. Posición en Moneda Extranjera y Protección por Riesgo Cambiario

El Municipio no cuenta con activos y pasivos en moneda extranjera.

8. Reporte Analítico del Activo

El reporte analítico del activo se presenta información contable de acuerdo a la Norma emitida por el Consejo Nacional de Armonización Contable (CONAC).

Adicionalmente se presenta las siguientes tablas analíticas de los activos:

CONCEPTO	VALOR EN LIBROS	DEPRECIACIÓN ACUMULADA	VIDA UTIL (AÑOS)	TASA DE DEPRECIACIÓN	CAMBIOS EN % DEPRECIACIÓN	VALOR DE DESECHO
BIENES INMUEBLES						
EDIFICIOS NO HABITACIONALES	1,265,923,106.70	167,194,001.99	30	3.3%	NO	10%
TERRENOS	15,520,769,725.00	-	-	-	-	-
SUBTOTAL BIENES INMUEBLES	\$ 16,786,692,831.70	\$ 167,194,001.99				
BIENES MUEBLES						
MUEBLES DE OFICINA Y ESTANTERÍA	51,200,189.41	21,313,879.58	10	10%	NO	10%
MUEBLES, EXCEPTO DE OFICINA Y ESTANTERÍA	9,029,654.68	3,697,330.96	10	10%	NO	10%
EQUIPO DE CÓMPUTO Y DE TECNOLOGÍAS DE LA INFORMACIÓN	141,577,281.18	105,330,476.76	3	33%	NO	10%
OTROS MOBILIARIOS Y EQUIPOS DE ADMINISTRACIÓN	46,567,208.51	18,513,079.33	10	10%	NO	10%
EQUIPOS Y APARATOS AUDIOVISUALES	9,567,813.22	6,903,788.59	3	33%	NO	10%
APARATOS DEPORTIVOS	6,518,686.91	1,252,061.15	5	20%	NO	10%
CÁMARAS FOTOGRÁFICAS Y DE VIDEO	5,802,772.91	4,576,083.08	3	33%	NO	10%
OTRO MOBILIARIO Y EQUIPO EDUCACIONAL Y RECREATIVO	15,744,141.36	3,201,602.52	5	20%	NO	10%
EQUIPO MÉDICO Y DE LABORATORIO	73,504,737.30	50,239,832.84	5	20%	NO	10%
INSTRUMENTAL MÉDICO Y DE LABORATORIO	4,511,032.22	3,607,492.29	5	20%	NO	10%
VEHÍCULOS Y EQUIPO DE TRANSPORTE	82,236,771.06	70,082,389.42	5	20%	NO	10%
VEHÍCULOS Y EQUIPO DE TRANSPORTE SEGURIDAD	910,913,668.08	660,368,814.23	3	33%	NO	10%
CARROCERIAS Y REMOLQUES	41,965,551.13	31,875,524.96	5	20%	NO	10%
EMBARCACIONES	120,987.81	105,896.52	5	20%	NO	10%
OTROS EQ. TRANSPORTE SEG PUB VIALIDAD	126,345,414.84	40,217,086.22	5-3	20%-33%	NO	10%
EQUIPO DE DEFENSA Y SEGURIDAD	683,503,605.44	489,834,628.37	3	33%	NO	10%
MAQUINARIA Y EQUIPO	27,042,214.44	27,024,359.42	10	10%	NO	10%
SISTEMA AIRE ACONDICIONADO Y DE REFRIGERACIÓN INDUSTRIAL	47,107,240.44	33,243,301.41	10	10%	NO	10%
EQUIPO Y APARATOS DE COMUNICACIÓN Y TELECOMUNICACIÓN	120,749,557.75	49,135,588.97	10	10%	NO	10%
EQUIPOS DE GENERACIÓN ELÉCTRICA, APARATOS ELÉCTRICOS	19,969,961.31	8,064,101.37	10	10%	NO	10%
HERRAMIENTAS Y MÁQUINAS-HERRAMIENTAS	62,688,340.19	23,017,643.33	10	10%	NO	10%
OTROS EQUIPOS	49,045,661.56	21,413,506.90	10	10%	NO	10%
BIENES ARTÍSTICOS, CULTURALES Y CIENTÍFICOS	546,300.00	-	N/A	N/A	N/A	N/A
SUBTOTAL BIENES MUEBLES	\$ 2,536,258,791.75	\$ 1,673,018,268.22				
ACTIVOS INTANGIBLES						
SOFTWARE	39,932,488.62	2,493,112.05	10	10%	NO	N/A
LICENCIAS INFORMÁTICAS E INTELECTUALES	41,752,643.32	15,058,341.59	10	10%	NO	N/A
SUBTOTAL ACTIVOS INTANGIBLES	\$ 81,685,131.94	\$ 17,551,453.64				
ACTIVOS DIFERIDOS						
ESTUDIOS, FORMULACION Y EVAL DE PROYECTO	172,450,726.25	N/A	N/A	N/A	N/A	N/A
OTROS ACTIVOS DIFERIDOS	1,308,560.81	N/A	N/A	N/A	N/A	N/A
SUBTOTAL ACTIVOS DIFERIDOS	\$ 173,759,287.06					
TOTAL	\$ 19,578,396,042.45	\$ 1,857,763,723.85				

INFORME DE AVANCE DE GESTIÓN FINANCIERA 2022

Período del 1° de enero al 31 de diciembre de 2022

CONCEPTO	SALDO INICIAL AL 01 DE ENERO DE 2022	CARGOS	CRÉDITOS	SALDO FINAL AL 31 DE DICIEMBRE DE 2022
TERRENOS	\$ 15,520,769,725.00	-	-	\$ 15,520,769,725.00
EDIFICIOS NO HABITACIONALES	1,240,003,428.36	25,919,678.34	-	1,265,923,106.70
	\$ 16,760,773,153.36	25,919,678.34	\$ -	\$ 16,786,692,831.70

CONCEPTO	SALDO INICIAL AL 01 DE ENERO DE 2022	ADQUISICIONES	RECLASIFICACIONES POR FINIQUITO DE OBRAS / OTROS	SALDO FINAL AL 31 DE DICIEMBRE DE 2022
EDIFICACION HABITACIONAL EN PROCESO	\$ 32,653,167.64	\$ 476,315.14	\$ 1,326,416.44	\$ 31,803,066.34
CONSTRUCCION Y REHAB. PLAZAS	64,312,717.33	-	-	64,312,717.33
CONSTRUCCION Y REHAB. DE PARQUES	295,508,950.68	\$ 101,364,910.44	\$ 38,517,187.79	358,356,673.33
CONSTRUCCION Y/O REHAB. INF. DEPORTIVA	179,606,426.27	\$ 140,109,402.98	\$ 41,833,292.52	277,882,536.73
CONSTRUCCION Y/O REHAB. INF. EDUCATIVA	15,700,875.85	-	\$ 1,970,300.29	13,730,575.56
CONST. REMOD. Y MTTTO DE EDIF. MUNICIPALES	144,507,214.90	\$ 79,817,940.37	\$ 47,343,272.64	176,981,882.63
DIV. TERRENOS Y CONST.DE OBRAS DE URBANIZACIÓN	223,467,918.52	\$ 194,292,062.53	\$ 62,153,393.77	355,606,587.28
PAVIMENTACION ASFALTICA	29,530,321.70	\$ 123,329,039.30	\$ 21,007,930.79	131,851,430.21
REHABILITACION DE CALLES Y AVENIDAS	2,084,103,162.33	\$ 467,111,868.05	\$ 89,335,081.66	2,461,879,948.72
CONSTRUCCION PASOS A DESNIVEL	317,731,259.43	\$ 246,260,540.35	\$ 20,682,128.84	543,309,670.94
AFECTACIONES VALIDADES (INMUEBLES)	16,619,001.29	-	-	16,619,001.29
INSTALACIONES Y EQUIPAMIENTO EN CONSTRUCCIONES	1,768,906.04	-	-	1,768,906.04
EDIFICACION NO HABIT BIENES PROPIOS	26,193,408.34	\$ 8,622,922.72	-	34,816,331.06
	\$ 3,431,703,330.32	\$ 1,361,385,001.88	\$ 324,169,004.74	\$ 4,468,919,327.46

TOTAL BIENES INMUEBLES Y CONSTRUCCIONES EN PROCESO	\$ 20,192,476,483.68	\$ 1,387,304,680.22	\$ 324,169,004.74	\$ 21,255,612,159.16
---	-----------------------------	----------------------------	--------------------------	-----------------------------

Se anexa en disco compacto la relación de bienes inmuebles en bienes propios, registrado en las cuentas de Terrenos y Edificios No Habitacionales conforme su superficie y su valor catastral.

9. Fideicomisos, Mandatos y Análogos

La descripción y saldos finales al 31 de diciembre de 2022 de los Fideicomisos, se encuentra en las Notas al Estado de Situación Financiera particularmente en Inversiones Financieras a Largo Plazo.

10. Reporte de Recaudación

a) El comportamiento de los ingresos acumulados al mes de diciembre del ejercicio 2022 fue el siguiente:

DESCRIPCIÓN DEL INGRESO	SALDO DICIEMBRE 2022	SALDO DICIEMBRE 2021	VARIACIÓN
INGRESOS DE GESTIÓN	\$3,512,687,362.36	\$3,081,185,453.32	14.00%
INGRESOS POR PARTICIPACIONES, APORTACIONES, CONVENIOS, INCENTIVOS DERIVADOS DE LA COLABORACIÓN FISCAL, FONDOS DISTINTOS DE APORTACIONES, TRANSFERENCIAS, ASIGNACIONES, SUBSIDIOS Y SUBVENCIONES, Y PENSIONES Y JUBILACIONES	4,641,104,166.86	3,784,029,094.03	22.65%
OTROS INGRESOS Y BENEFICIOS	49,252,409.80	3,457,169.60	1324.65%
TOTAL	\$8,203,043,939.02	\$6,868,671,716.95	19.43%

b) La proyección de la recaudación e ingresos en el mediano plazo es la siguiente:

CONCEPTO	AÑO 1 (2022)	AÑO 2 (2023)	AÑO 3 (2024)	AÑO 2 (2025)
INGRESOS DE LIBRE DISPOSICIÓN	\$5,450,312,171.32	\$5,668,324,658.18	\$5,895,057,644.50	\$6,130,859,950.29
TRANSFERENCIAS FEDERALES ETIQUETADAS	986,220,982.91	1,025,669,822.22	1,066,696,615.11	1,109,364,479.72
INGRESOS DERIVADOS DE FINANCIAMIENTO	321,826,657.71	334,699,724.02	348,087,712.98	362,011,221.50
TOTAL DE INGRESOS PROYECTADOS	\$6,758,359,811.94	\$7,028,694,204.42	\$7,309,841,972.60	\$7,602,235,651.50

Esta información fue obtenida del Informe 7 a) Proyecciones de Ingresos – LDF, presentado al H. Congreso del Estado de Nuevo León en el Proyecto de Presupuesto de Ingresos 2022, en la tabla “3.3. Proyecciones de los Ingresos para el Municipio de Monterrey 2021-2025” y en el apartado III-Anexos, inciso k) Formatos de la Ley de Disciplina Financiera de las Entidades Federativas y los Municipios de la Cuenta Pública del ejercicio 2021.

11. Información sobre la Deuda y el Reporte Analítico de la Deuda

El estado analítico de la deuda, se encuentra en el numeral I inciso "h" denominado, Estado analítico de la deuda y otros pasivos.

12. Calificaciones otorgadas

La Calificación crediticia del Municipio de Monterrey se presenta a continuación:

Calificaciones Otorgadas:

a) Fitch Ratings

En el mes de junio de 2022 la Agencia calificadora Standard & Poor's asignó la calificación del Municipio de la ciudad de Monterrey de AA-(mex) con perspectiva Estable.

a) HR Ratings

En el mes de abril de 2022 la Agencia Calificadora HR Ratings ratificó la calificación de HR AA con perspectiva Estable.

13. Proceso de Mejora

El Reglamento de la Administración Pública Municipal de Monterrey, que tiene por objeto organizar y regular el funcionamiento del Gobierno Municipal de Monterrey, así como establecer la estructura y atribuciones de la Administración Pública Municipal y Paramunicipal, el Ayuntamiento es la autoridad superior del Gobierno Municipal de Monterrey.

Asimismo, se define la actividad principal de cada una de las dependencias que conforman el Municipio de Monterrey y se establecen las facultades y obligaciones de los Secretarios y Directores que las integran, lo que permitirá fortalecer la estructura organizacional del municipio y establecer mejores procesos y controles en la administración.



14. Información por Segmentos

El Plan Municipal de Desarrollo (PMD) 2021-2024 fue aprobado en sesión extraordinaria el 23 de diciembre de 2021, así como la Expedición del nuevo Reglamento de la Administración Pública Municipal de Monterrey.

En este documento se ordenan las políticas de Gobierno, mediante la definición y puntualización de objetivos, estrategias, metas y acciones concretas que la autoridad deberá observar durante el trienio.

15. Eventos posteriores al cierre

No se tienen eventos relevantes posteriores al cierre que informar.

16. Partes Relacionadas

No Aplica.

17. Responsabilidad sobre la Presentación Razonable de la Información Contable

“Bajo protesta de decir verdad declaramos que los Estados Financieros y sus notas, son razonablemente correctos y son responsabilidad del emisor”.

C.P. Rafael Serna Sánchez
Secretario de Finanzas y Administración

Lic. Luis Donald Colosio Riojas
Presidente Municipal

Lic. Lucy Beny Carlota Villarreal Villarreal
Síndica Primera

g) Estado Analítico del Activo:

Municipio de la Ciudad de Monterrey					
Estado Analítico del Activo					
Del 1 de enero al 31 de diciembre de 2022					
Concepto	Saldo Inicial 1	Cargos del Periodo 2	Abonos del Periodo 3	Saldo Final 4=(1+2-3)	Variación del Periodo (4-1)
ACTIVO	26,672,251,728.21	52,607,369,749.87	51,186,810,593.26	28,092,810,884.82	1,420,559,156.61
Activo Circulante	731,773,258.27	46,689,975,017.75	46,502,107,755.93	919,640,520.09	187,867,261.82
Efectivo y Equivalentes	709,087,531.49	35,913,713,176.13	35,714,919,044.04	907,881,663.58	198,794,132.09
Derechos a Recibir Efectivo o Equivalentes	10,527,286.54	10,775,815,955.56	10,772,159,419.81	14,183,822.29	3,656,535.75
Derechos a Recibir Bienes o Servicios	14,409,022.51	-	7,871,600.62	6,537,421.89	7,871,600.62
Inventarios	-	-	-	-	-
Almacenes	-	-	-	-	-
Estimación por Pérdida o Deterioro de Activos Circulantes	-2,250,582.27	445,886.06	7,157,691.46	-8,962,387.67	-6,711,805.40
Otros Activos Circulantes	-	-	-	-	-
Activo No Circulante	25,940,478,469.94	5,917,394,732.12	4,684,702,837.33	27,173,170,364.73	1,232,691,894.79
Inversiones Financieras a Largo Plazo	109,300,583.08	4,075,051,549.96	3,866,605,875.97	317,746,257.07	208,445,673.99
Derechos a Recibir Efectivo o Equivalentes a Largo Plazo	-	-	-	-	-
Bienes Inmuebles, Infraestructura y Construcciones en	20,192,476,483.68	1,459,850,776.65	396,715,101.17	21,255,612,159.16	1,063,135,675.48
Bienes Muebles	2,271,350,479.93	313,056,686.01	48,148,374.19	2,536,258,791.75	264,908,311.82
Activos Intangibles	77,000,412.28	4,684,719.66	-	81,685,131.94	4,684,719.66
Depreciación, Deterioro y Amortización Acumulada de Bienes	-1,523,344,442.90	36,685,864.66	371,105,145.61	-1,857,763,723.85	-334,419,280.95
Activos Diferidos	147,822,492.27	28,065,135.18	2,128,340.39	173,759,287.06	25,936,794.79
Estimación por Pérdida o Deterioro de Activos no Circulantes	-	-	-	-	-
Otros Activos no Circulantes	4,665,872,461.60	-	-	4,665,872,461.60	-


Bajo protesta de decir verdad declaramos que los Estados Financieros y sus notas, son razonablemente correctos y son responsabilidad del emisor



C.P. Rafael Serna Sánchez
Secretario de Finanzas y Administración



Lic. Luis Donaldo Colosio Riojas
Presidente Municipal



Lic. Lucy Beny Carlota Villarreal Villarreal
Síndica Primera




INFORME DE AVANCE DE GESTIÓN FINANCIERA 2022


Periodo del 1° de enero al 31 de diciembre de 2022


h) Estado Analítico de la Deuda y Otros Pasivos

Municipio de la Ciudad de Monterrey				
Estado Analítico de la Deuda Pública y Otros Pasivos				
Del 1 enero al 31 de diciembre de 2022				
DENOMINACIÓN DE LAS DEUDAS	MONEDA DE CONTRATACIÓN	INSTITUCIÓN O PAÍS ACREEDOR	Saldo inicial del Periodo	Saldo Final del Periodo
DEUDA PÚBLICA				
Corto plazo:				
Deuda Interna				
Instituciones de Crédito	Pesos	BANOBRAS, S.N.C.	16,696,097.54	19,460,214.62
	Pesos	BANOBRAS, S.N.C. (I)	1,023,826.46	1,195,237.47
	Pesos	BBVA BANCOMER, S.A. (I)	14,272,594.98	14,629,967.58
	Pesos	BBVA BANCOMER, S.A. (II)	3,241,467.28	-
Titulos y Valores			-	-
Arrendamientos Financieros			-	-
Deuda Externa				
Organismos Financieros Internacionales			-	-
Deuda Bilateral			-	-
Titulos y Valores			-	-
Arrendamientos Financieros			-	-
<i>Subtotal de Deuda Pública a Corto Plazo</i>			35,233,986.26	35,285,419.67
Largo plazo				
Deuda Interna				
Instituciones de Crédito	Pesos	BANOBRAS, S.N.C.	903,669,675.51	884,418,306.50
	Pesos	BANOBRAS, S.N.C. (I)	55,207,224.85	54,013,987.38
	Pesos	BBVA BANCOMER, S.A. (I)	762,687,872.08	652,532,246.25
	Pesos	BBVA BANCOMER, S.A. (II)	174,099,544.77	-
Titulos y Valores			-	-
Arrendamientos Financieros			-	-
Deuda Externa				
Organismos Financieros Internacionales			-	-
Deuda Bilateral			-	-
Titulos y Valores			-	-
Arrendamientos Financieros			-	-
<i>Subtotal de Deuda Pública a Largo Plazo</i>			1,895,664,317.21	1,590,964,540.13
Total de Otros Pasivos			290,958,861.20	298,860,861.62
Total de Deuda Pública y Otros Pasivos			2,221,857,164.67	1,925,110,821.42

Bajo protesta de decir verdad declaramos que los Estados Financieros y sus notas, son razonablemente correctos y son responsabilidad del emisor


C.P. Rafael Serna Sánchez
Secretario de Finanzas y Administración


Lic. Luis Donaldo Colosio Riojas
Presidente Municipal


Lic. Lucy Beny Carlota Villarreal Villarreal
Síndica Primera



II. Información Presupuestaria de acuerdo a la Norma emitida por el Consejo Nacional de Armonización Contable (CONAC)



INFORME DE AVANCE DE GESTIÓN FINANCIERA 2022

Periodo del 1° de enero al 31 de diciembre de 2022

Municipio de la Ciudad de Monterrey
Estado Analítico de Ingresos
Del 1° de enero al 31 de diciembre de 2022

Rubro de Ingresos	Ingreso					Diferencia
	Estimado	Ampliaciones y Reducciones	Modificado	Devengado	Recaudado	
	(1)	(2)	(3= 1 + 2)	(4)	(5)	
Impuestos	2,281,770,937.58	-	2,281,770,937.58	2,491,065,112.25	2,491,065,112.25	209,294,174.67
Cuotas y Aportaciones de Seguridad Social						
Contribuciones de Mejoras						
Derechos	268,214,704.19	-	268,214,704.19	322,226,436.31	322,226,436.31	54,011,732.12
Productos	129,665,602.07	-	129,665,602.07	282,450,959.55	282,450,959.55	152,785,357.48
Aprovechamientos	228,099,297.62	-	228,099,297.62	416,944,854.25	416,944,854.25	188,845,556.63
Ingresos por Ventas de Bienes, Prestación de Servicios y Otros Ingresos	-					
Participaciones, Aportaciones, Convenios, Incentivos Derivados de la Colaboración Fiscal y Fondos Distintos a Aportaciones	3,612,610,374.05	200,143,989.11	3,812,754,363.16	4,059,192,055.73	4,059,192,055.73	446,581,681.68
Transferencias, Asignaciones, Subsidios y Subvenciones, y Pensiones y Jubilaciones	76,226,930.91	356,429,258.26	432,656,189.17	581,912,111.13	581,912,111.13	505,685,180.22
Ingresos Derivados de Financiamientos	329,829,392.32	-	329,829,392.32	-	-	- 329,829,392.32
Total	6,926,417,238.74	556,573,247.37	7,482,990,486.11	8,153,791,529.22	8,153,791,529.22	1,227,374,290.48
				Ingresos excedentes		

Bajo protesta de decir verdad declaramos que los Estados Financieros y sus notas, son razonablemente correctos y son responsabilidad del emisor.

C.P. Rafael Serna Sánchez
Secretario de Finanzas y Administración

Lic. Luis Donaldo Colosio Riojas
Presidente Municipal


Lic. Lucy Beny Carlota Villarreal Villarreal
Síndica Primera

Estado Analítico de Ingresos Por Fuente de Financiamiento	Ingreso					Diferencia
	Estimado	Ampliaciones y Reducciones	Modificado	Devengado	Recaudado	
	(1)	(2)	(3= 1 + 2)	(4)	(5)	
Ingresos del Poder Ejecutivo Federal o Estatal y de los Municipios	6,596,587,846.42	556,573,247.37	7,153,161,093.79	8,153,791,529.22	8,153,791,529.22	1,557,203,682.80
Impuestos	2,281,770,937.58	-	2,281,770,937.58	2,491,065,112.25	2,491,065,112.25	209,294,174.67
Cuotas y Aportaciones de Seguridad Social						
Contribuciones de Mejoras				-	-	-
Derechos	268,214,704.19	-	268,214,704.19	322,226,436.31	322,226,436.31	54,011,732.12
Productos	129,665,602.07	-	129,665,602.07	282,450,959.55	282,450,959.55	152,785,357.48
Aprovechamientos	228,099,297.62	-	228,099,297.62	416,944,854.25	416,944,854.25	188,845,556.63
Participaciones, Aportaciones, Convenios, Incentivos Derivados de la Colaboración Fiscal y Fondos Distintos a Aportaciones	3,612,610,374.05	200,143,989.11	3,812,754,363.16	4,059,192,055.73	4,059,192,055.73	446,581,681.68
Transferencias, Asignaciones, Subsidios y Subvenciones, y Pensiones y Jubilaciones	76,226,930.91	356,429,258.26	432,656,189.17	581,912,111.13	581,912,111.13	505,685,180.22
Ingresos de los Entes Públicos de los Poderes Legislativo y Judicial, de los Órganos Autónomos y del Sector Paramunicipal, así como de las Empresas Productivas del Estado	-	-	-	-	-	-
Cuotas y Aportaciones de Seguridad Social	-					-
Productos	-					-
Ingresos por Ventas de Bienes, Prestación de Servicios y Otros Ingresos	-					-
Transferencias, Asignaciones, Subsidios y Subvenciones, y Pensiones y Jubilaciones	-					-
Ingresos derivados de financiamiento	329,829,392.32	-	329,829,392.32	-	-	329,829,392.32
Ingresos Derivados de Financiamientos	329,829,392.32	-	329,829,392.32	-	-	329,829,392.32
Total	6,926,417,238.74	556,573,247.37	7,482,990,486.11	8,153,791,529.22	8,153,791,529.22	1,227,374,290.48
				Ingresos excedentes		

Bajo protesta de decir verdad declaramos que los Estados Financieros y sus notas, son razonablemente correctos y son responsabilidad del emisor.


 C.P. Rafael Serna Sánchez
 Secretario de Finanzas y Administración


 Lic. Luis Donald Colosio Riojas
 Presidente Municipal


 Lic. Lucy Beny Carlota Villarreal Villarreal
 Síndica Primera



INFORME DE AVANCE DE GESTIÓN FINANCIERA 2022

Periodo del 1° de enero al 31 de diciembre de 2022

Municipio de la Ciudad de Monterrey
Estado Analítico del Ejercicio del Presupuesto de Egresos
Clasificación Administrativa
Del 1° de enero al 31 de diciembre de 2022

Concepto	Egresos					Subejercicio
	Aprobado	Ampliaciones/ (Reducciones)	Modificado	Devengado	Pagado	
	1	2	3 = (1 + 2)	4	5	
Ayuntamiento	55,261,734.99	-5,511,033.26	49,750,701.73	47,764,813.28	45,956,744.04	1,985,888.45
Secretaría Ejecutiva	222,533,439.17	58,802,692.54	281,336,131.71	277,863,886.94	276,258,130.99	3,472,244.77
Secretaría del Ayuntamiento	146,337,832.99	-18,704,501.36	127,633,331.63	124,649,741.04	124,599,132.51	2,983,590.59
Secretaría de Finanzas y Administración	1,440,028,171.15	333,150,113.51	1,773,178,284.66	1,749,839,295.36	1,744,299,681.61	23,338,989.30
Secretaría de la Contraloría	61,972,139.97	-12,428,137.18	49,544,002.79	48,439,696.84	48,435,286.64	1,104,305.95
Secretaría de Infraestructura Sostenible	820,406,962.23	781,152,331.11	1,601,559,293.34	1,466,977,992.94	1,419,220,351.19	134,581,300.40
Secretaría de Desarrollo Urbano Sostenible	73,415,891.95	101,250,150.49	174,666,042.44	159,422,484.88	159,185,563.80	15,243,557.56
Secretaría de Desarrollo Humano e Igualdad Sustantiva	269,931,109.25	67,379,134.86	337,310,244.11	322,344,407.12	320,719,660.02	14,965,836.99
Secretaría de Innovación y Gobierno Abierto	178,371,697.33	-121,936,909.57	56,434,787.76	54,703,610.05	54,613,812.30	1,731,177.71
Programa de Previsión Social	536,731,771.42	-38,739,109.47	497,992,661.95	486,015,800.33	486,015,800.33	11,976,861.62
Secretaría de Seguridad y Protección a la Ciudadanía	1,012,696,204.55	238,234,511.69	1,250,930,716.24	1,184,721,453.93	1,150,804,636.27	66,209,262.31
Sistema para el Desarrollo Integral de la Familia	130,061,227.63	39,931,017.53	169,992,245.16	167,097,733.84	166,602,560.47	2,894,511.32
Secretaría de Desarrollo Económico	45,479,451.72	21,532,601.96	67,012,053.68	63,649,092.80	63,634,942.50	3,362,960.88
Secretaría de Servicios Públicos	1,603,360,212.07	184,003,682.00	1,787,363,894.07	1,716,244,746.50	1,695,923,063.49	71,119,147.57
Total del Gasto	6,596,587,846.42	1,628,116,544.85	8,224,704,391.27	7,869,734,755.85	7,756,269,366.16	354,969,635.42

Bajo protesta de decir verdad declaramos que los Estados Financieros y sus notas, son razonablemente correctos y son responsabilidad del emisor.

C.P. Rafael Serna Sánchez
Secretario de Finanzas y Administración

Lic. Luis Donaldo Colosio Riojas
Presidente Municipal

Lic. Lucy Beny Carlota Villarreal Villarreal
Síndica Primera



INFORME DE AVANCE DE GESTIÓN FINANCIERA 2022

Periodo del 1° de enero al 31 de diciembre de 2022

Municipio de la Ciudad de Monterrey
Estado Analítico del Ejercicio del Presupuesto de Egresos
Clasificación Administrativa
Del 1° de enero al 31 de diciembre de 2022

Concepto	Egresos					Subejercicio 6 = (3 - 4)
	Aprobado	Ampliaciones/ (Reducciones)	Modificado	Devengado	Pagado	
	1	2	3 = (1 + 2)	4	5	
Poder Ejecutivo	6,596,587,846.42	1,628,116,544.85	8,224,704,391.27	7,869,734,755.85	7,756,269,366.16	354,969,635.42
Poder Legislativo	-	-	-	-	-	-
Poder Judicial	-	-	-	-	-	-
Órganos Autónomos	-	-	-	-	-	-
Total del Gasto	6,596,587,846.42	1,628,116,544.85	8,224,704,391.27	7,869,734,755.85	7,756,269,366.16	354,969,635.42

Bajo protesta de decir verdad declaramos que los Estados Financieros y sus notas, son razonablemente correctos y son responsabilidad del emisor.

C.P. Rafael Serna Sánchez
Secretario de Finanzas y Administración

Lic. Luis Donald Colosio Riojas
Presidente Municipal

Lic. Lucy Beny Carlota Villarreal Villarreal
Síndica Primera


Municipio de la Ciudad de Monterrey
 Estado Analítico del Ejercicio del Presupuesto de Egresos
 Clasificación Económica (por Tipo de Gasto)
 Del 1° de enero al 31 de diciembre de 2022

Concepto	Egresos					Subejercicio 6 = (3 - 4)
	Aprobado	Ampliaciones/ (Reducciones)	Modificado	Devengado	Pagado	
	1	2	3 = (1 + 2)	4	5	
Gasto Corriente	5,212,346,015.37	321,155,410.62	5,533,501,425.99	5,361,668,150.05	5,354,318,868.62	171,833,275.94
Gasto de Capital	813,354,479.99	1,005,138,915.65	1,818,493,395.64	1,648,796,428.53	1,561,720,186.40	169,696,967.11
Amortización de la Deuda y Disminución de Pasivos	35,100,801.13	339,832,222.49	374,933,023.62	373,470,492.87	354,430,626.74	1,462,530.75
Pensiones y Jubilaciones	535,786,549.93	- 38,010,003.91	497,776,546.02	485,799,684.40	485,799,684.40	11,976,861.62
Participaciones	-	-	-	-	-	-
Total del Gasto	6,596,587,846.42	1,628,116,544.85	8,224,704,391.27	7,869,734,755.85	7,756,269,366.16	354,969,635.42

Bajo protesta de decir verdad declaramos que los Estados Financieros y sus notas, son razonablemente correctos y son responsabilidad del emisor.



C.P. Rafael Serna Sánchez
 Secretario de Finanzas y Administración



Lic. Luis Donald Colosio Riojas
 Presidente Municipal



Lic. Lucy Beny Carlota Villarreal Villarreal
 Síndica Primera


Municipio de la Ciudad de Monterrey Estado Analítico del Ejercicio del Presupuesto de Egresos Clasificación por Objeto del Gasto (Capítulo y Concepto) Del 1° de enero al 31 de diciembre de 2022						
Concepto	Egresos					Subtotal
	Aprobado	Asignaciones (Revoluciones)	Modificado	Devengado	Pagado	
	1	2	3 = (1) + (2)	4	5	6 = (3) + (4)
Servicios Personales	2,042,098,415.92	8,592,711.73	2,033,505,704.19	2,029,035,920.59	2,029,035,920.59	4,469,783.60
Remuneraciones al Personal de Carácter Permanente	998,741,305.00	87,363,489.69	1,086,104,794.69	1,083,582,480.09	1,083,582,480.09	2,522,314.60
Remuneraciones al Personal de Carácter Transitorio	130,782,435.08	66,965,608.72	63,816,826.36	63,375,642.92	63,375,642.92	441,183.44
Remuneraciones Adicionales y Especiales	353,851,293.66	50,654,838.71	303,196,454.95	302,992,482.41	302,992,482.41	203,972.54
Seguridad Social	38,806,435.18	1,258,890.42	37,547,544.76	37,543,464.85	37,543,464.85	4,079.91
Otras Prestaciones Sociales y Económicas	504,961,488.51	22,268,060.35	527,229,548.86	525,949,275.75	525,949,275.75	1,280,273.11
Previsiones	-	-	-	-	-	-
Pago de Estímulos a Servidores Públicos	14,955,458.49	655,076.08	15,610,534.57	15,592,574.57	15,592,574.57	17,960.00
Materiales y Suministros	885,078,784.59	2,834,322.48	887,913,107.07	796,722,081.94	796,509,319.41	91,191,025.13
Materiales de Administración, Emisión de Documentos y Artículos Oficiales	41,923,039.99	7,621,984.47	34,301,055.52	31,318,266.26	31,318,266.26	2,982,789.26
Alimentos y Utensilios	25,016,399.26	23,482,400.93	48,498,800.19	44,532,527.98	44,434,304.05	3,966,272.21
Materias Primas y Materiales de Producción y Comercialización	-	-	-	-	-	-
Materiales y Artículos de Construcción y Reparación	207,490,431.67	420,985.25	207,911,416.92	183,014,207.89	183,014,207.89	24,897,209.03
Productos Químicos, Farmacéuticos y de Laboratorio	240,213,739.69	20,606,913.26	260,820,652.95	254,466,702.63	254,388,914.22	6,353,950.32
Combustibles, Lubricantes y Aditivos	268,219,003.04	58,630,124.50	209,588,878.54	177,672,812.61	177,672,812.61	31,916,065.93
Vestuarios, Blancos, Prendas de protección y Artículos Deportivos	33,081,015.40	10,938,864.59	44,019,879.99	42,875,913.93	42,865,263.74	1,143,966.06
Materiales y Suministros para Seguridad	8,643,011.42	2,489,593.00	6,153,418.42	1,557,573.12	1,557,573.12	4,595,845.30
Herramientas, Refacciones y Accesorios Menores	60,492,144.12	16,126,860.42	76,619,004.54	61,284,077.52	61,257,977.52	15,334,927.02
Servicios Generales	1,837,916,125.98	312,127,971.58	2,150,044,097.56	2,079,733,587.53	2,072,865,415.22	70,310,510.03
Servicios Básicos	297,396,340.74	113,756,051.91	411,152,392.65	395,886,321.25	395,721,891.25	15,266,071.40
Servicios de Arrendamiento	197,751,111.17	4,324,833.24	193,426,277.93	171,666,784.99	171,666,784.99	21,759,492.94
Servicios Profesionales, Científicos, Técnicos y Otros Servicios	419,440,488.11	97,531,406.68	516,971,894.79	501,656,563.57	501,260,422.83	15,315,331.22
Servicios Financieros, Bancarios y Comerciales	94,045,831.91	7,428,857.42	101,474,689.33	100,333,961.95	98,869,742.98	1,140,727.38
Servicios de Instalación, Reparación, Mantenimiento y Conservación	523,486,204.00	58,965,047.84	582,451,251.84	580,866,363.83	580,467,353.01	1,584,888.01
Servicios de Comunicación Social y Publicidad	111,406,062.90	632,449.01	112,038,511.91	112,038,511.91	111,463,848.35	-
Servicios de Traslados y Viáticos	772,513.09	1,267,556.55	2,040,069.64	1,136,269.64	1,136,269.64	903,800.00
Servicios Oficiales	60,083,481.62	45,560,209.52	105,643,691.14	105,466,919.14	103,869,211.70	176,772.00
Otros Servicios Generales	133,534,092.44	8,688,774.11	124,845,318.33	110,681,891.25	108,409,890.47	14,163,427.08
Transferencias, Asignaciones, Subsidios y Otras Ayudas	739,553,278.88	50,901,092.16	688,652,186.72	672,086,675.48	671,818,328.89	16,565,511.24
Transferencias Internas y Asignaciones del Sector Público	-	-	-	-	-	-
Transferencias al Resto del Sector Público	44,810,000.00	34,839,352.70	79,649,352.70	79,646,068.15	79,646,068.15	3,284.55
Subsidios y Subvenciones	5,000,000.00	2,000,000.00	3,000,000.00	3,000,000.00	3,000,000.00	-
Ayudas Sociales	123,956,728.95	39,070,184.55	84,886,544.40	80,301,179.33	80,032,832.74	4,585,365.07
Pensiones y Jubilaciones	535,786,549.93	38,010,003.91	497,776,546.02	485,799,684.40	485,799,684.40	11,976,861.62
Transferencias a Fideicomisos, Mandatos y Otros Análogos	30,000,000.00	6,660,256.40	23,339,743.60	23,339,743.60	23,339,743.60	-
Transferencias a la Seguridad Social	-	-	-	-	-	-
Donativos	-	-	-	-	-	-
Transferencias al Exterior	-	-	-	-	-	-

Continúa en la página siguiente...

Municipio de la Ciudad de Monterrey Estado Analítico del Ejercicio del Presupuesto de Egresos Clasificación por Objeto del Gasto (Capítulo y Concepto) Del 1° de enero al 31 de diciembre de 2022						
Concepto	Egresos					Subejercicio
	Aprobado	Ampliaciones/ (Reducciones)	Modificado	Devengado	Pagado	
	1	2	3 = (1 + 2)	4	5	6 = (3 - 4)
Bienes Muebles, Inmuebles e Intangibles	177,243,237.87	132,647,912.02	309,891,149.89	269,614,077.25	230,165,156.81	40,277,072.64
Mobiliario y Equipo de Administración	34,841,640.10	2,050,546.52	36,892,186.62	35,935,855.41	35,779,255.41	956,331.21
Mobiliario y Equipo Educativo y Recreativo	6,294,493.88	42,439,898.98	48,734,392.86	15,566,468.85	8,556,434.73	33,167,924.01
Equipo e Instrumental Médico y de Laboratorio	1,418,727.66	1,068,060.78	2,486,788.44	2,486,788.44	2,486,788.44	-
Vehículos y Equipo de Transporte	67,298,666.65	97,833,408.12	165,132,074.77	164,799,907.45	164,570,250.72	332,167.32
Equipo de Defensa y Seguridad	14,065,322.18	12,641,974.59	1,423,347.59	932,369.86	932,369.86	490,977.73
Maquinaria, Otros Equipos y Herramientas	27,458,527.25	22,859,872.70	50,318,399.95	45,207,967.58	16,796,046.98	5,110,432.37
Activos Biológicos	-	-	-	-	-	-
Bienes Inmuebles	-	-	-	-	-	-
Activos Intangibles	25,865,860.15	20,961,900.49	4,903,959.66	4,684,719.66	1,044,010.67	219,240.00
Inversión Pública	636,111,242.12	872,491,003.63	1,508,602,245.75	1,379,182,351.28	1,331,555,029.59	129,419,894.47
Obra Pública en Bienes de Dominio Público	604,682,392.88	869,897,383.12	1,474,579,776.00	1,345,159,881.53	1,297,532,559.84	129,419,894.47
Obra Pública en Bienes Propios	1,057,153.45	7,565,769.27	8,622,922.72	8,622,922.72	8,622,922.72	-
Proyectos Productivos y Acciones de Fomento	30,371,695.79	4,972,148.76	25,399,547.03	25,399,547.03	25,399,547.03	-
Inversiones Financieras y Otras Provisiones	-	-	-	-	-	-
Inversiones para el Fomento de Actividades Productivas	-	-	-	-	-	-
Acciones y Participaciones de Capital	-	-	-	-	-	-
Compra de Títulos y Valores	-	-	-	-	-	-
Concesión de Títulos y Valores	-	-	-	-	-	-
Concesión de Préstamos	-	-	-	-	-	-
Inversiones de Fideicomisos, Mandatos y Otros Análogos	-	-	-	-	-	-
Otras Inversiones Financieras	-	-	-	-	-	-
Provisiones para Contingencias y Otras Erogaciones Especiales	-	-	-	-	-	-
Participaciones y Aportaciones	28,277,192.99	47,161,493.98	75,438,686.97	74,165,379.41	74,165,379.41	1,273,307.56
Participaciones	-	-	-	-	-	-
Aportaciones	-	-	-	-	-	-
Convenios	28,277,192.99	47,161,493.98	75,438,686.97	74,165,379.41	74,165,379.41	1,273,307.56
Deuda Pública	250,309,568.07	320,347,645.05	570,657,213.12	569,194,682.37	550,154,816.24	1,462,530.75
Amortización de la Deuda Pública	35,100,801.13	269,547,542.49	304,648,343.62	304,648,343.62	304,648,343.62	-
Intereses de la Deuda Pública	215,208,766.94	19,484,577.44	195,724,189.50	195,724,189.50	195,724,189.50	-
Comisiones de la Deuda Pública	-	-	-	-	-	-
Gastos de la Deuda Pública	-	-	-	-	-	-
Costo por Coberturas	-	-	-	-	-	-
Apoysos Financieros	-	-	-	-	-	-
Adeudos de Ejercicios Fiscales Anteriores (ADEFAS) 1	-	70,284,680.00	70,284,680.00	68,822,149.25	49,782,283.12	1,462,530.75
Total del Gasto	6,596,587,846.42	1,628,116,544.85	8,224,704,391.27	7,869,734,755.85	7,756,269,366.16	354,969,635.42

Bajo protesta de decir verdad declaramos que los Estados Financieros y sus notas, son razonablemente correctos y son responsabilidad del emisor.


C.P. Rafael Serna Sánchez
Secretario de Finanzas y Administración


Lic. Luis Donaldo Coloso Riojas
Presidente Municipal


Lic. Lucy Beny Carlota Villarreal Villarreal
Síndica Primera





INFORME DE AVANCE DE GESTIÓN FINANCIERA 2022


Período del 1° de enero al 31 de diciembre de 2022

Municipio de la Ciudad de Monterrey						
Gasto por Categoría Programática						
Del 1° de enero al 31 de diciembre de 2022						
Concepto	Egresos					Subejercicio
	Aprobado	Ampliaciones/ (Reducciones)	Modificado	Devengado	Pagado	
	1	2	3 = (1 + 2)	4	5	6 = (3 - 4)
Programas						
Subsidios: Sector Social y Privado o Entidades Federativas y Municipios	-	-	-	-	-	-
Sujetos a Reglas de Operación	-	-	-	-	-	-
Otros Subsidios	-	-	-	-	-	-
Desempeño de las Funciones						
Prestación de Servicios Públicos	2,786,012,063.99	55,034,121.39	2,841,046,185.38	2,699,081,580.63	2,660,935,199.68	141,964,604.75
Provisión de Bienes Públicos	-	-	-	-	-	-
Planeación, seguimiento y evaluación de políticas públicas	98,434,343.93	25,192,681.75	73,241,662.18	70,642,163.97	70,626,306.77	2,599,498.21
Promoción y fomento	103,648,704.55	26,628,051.52	77,020,653.03	72,328,245.63	72,328,245.63	4,692,407.40
Regulación y supervisión	123,672,718.44	45,186,372.20	78,486,346.24	75,345,137.36	75,345,137.36	3,141,208.88
Funciones de las Fuerzas Armadas (Únicamente Gobierno Federal)	-	-	-	-	-	-
Específicos	34,839,115.65	18,240,050.52	53,079,166.17	52,917,129.03	52,917,129.03	162,037.14
Proyectos de Inversión	544,935,917.89	802,205,356.83	1,347,141,274.72	1,215,473,166.16	1,206,637,112.15	131,668,108.56
Administrativos y de Apoyo						
Apoyo al proceso presupuestario y para mejorar la eficiencia institucional	1,450,766,323.53	629,375,378.09	2,080,141,701.62	2,026,507,911.58	2,021,512,656.85	53,633,790.04
Apoyo a la función pública y al mejoramiento de la gestión	29,477,616.69	4,912,791.40	34,390,408.09	33,613,288.41	33,613,288.41	777,119.68
Operaciones ajenas	-	-	-	-	-	-
Compromisos						
Obligaciones de cumplimiento de resolución jurisdiccional	16,576,730.42	5,138,657.22	21,715,387.64	21,330,320.31	21,330,320.31	385,067.33
Desastres Naturales	-	-	-	-	-	-
Obligaciones						
Pensiones y jubilaciones	536,731,771.42	38,739,109.47	497,992,661.95	486,015,800.33	486,015,800.33	11,976,861.62
Aportaciones a la seguridad social	-	-	-	-	-	-
Aportaciones a fondos de estabilización	-	-	-	-	-	-
Aportaciones a fondos de inversión y reestructura de pensiones	-	-	-	-	-	-
Programas de Gasto Federalizado (Gobierno Federal)						
Gasto Federalizado	871,492,539.91	178,671,724.34	1,050,164,264.25	1,047,657,863.19	1,005,225,886.52	2,506,401.06
Participaciones a entidades federativas y municipios	-	-	-	-	-	-
Costo financiero, deuda o apoyos a deudores y ahorradores de la banca	-	-	-	-	-	-
Adeudos de ejercicios fiscales anteriores	-	70,284,680.00	70,284,680.00	68,822,149.25	49,782,283.12	1,462,530.75
Total del Gasto	6,596,587,846.42	1,628,116,544.85	8,224,704,391.27	7,869,734,755.85	7,756,269,366.16	354,969,635.42

Bajo protesta de decir verdad declaramos que los Estados Financieros y sus notas, son razonablemente correctos y son responsabilidad del emisor.


C.P. Rafael Serna Sánchez
Secretario de Finanzas y Administración


Lic. Luis Donald Colosio Riojas
Presidente Municipal


Lic. Lucy Bény Carlota Villarreal Villarreal
Síndica Primera





INFORME DE AVANCE DE GESTIÓN FINANCIERA 2022


Período del 1° de enero al 31 de diciembre de 2022

Municipio de la Ciudad de Monterrey Estado Analítico del Ejercicio del Presupuesto de Egresos Clasificación Funcional (Finalidad y Función) Del 1° de enero al 31 de diciembre de 2022						
Concepto	Egresos					Subejercicio 6 = (3 - 4)
	Aprobado 1	Ampliaciones/ (Reducciones) 2	Modificado 3 = (1 + 2)	Devengado 4	Pagado 5	
Gobierno	2,613,146,438.67	317,763,447.26	2,930,909,885.93	2,834,868,538.35	2,795,737,218.28	96,041,347.58
Legislación	55,261,734.99	5,833,111.24	49,428,623.75	47,442,735.30	45,845,027.86	1,985,888.45
Justicia	-	-	-	-	-	-
Coordinación de la Política de Gobierno	1,051,649,749.29	8,635,717.37	1,060,285,466.66	1,043,733,514.59	1,043,679,070.08	16,551,952.07
Relaciones Exteriores	-	-	-	-	-	-
Asuntos Financieros y Hacendarios	335,008,439.86	83,955,401.55	418,963,841.41	407,549,241.58	404,212,342.96	11,414,599.83
Seguridad Nacional	-	-	-	-	-	-
Asuntos de Orden Público y de Seguridad Interior	1,047,535,320.20	236,198,475.27	1,283,733,795.47	1,218,296,145.47	1,184,732,600.27	65,437,650.00
Otros Servicios Generales	123,691,194.33	5,193,035.69	118,498,158.64	117,846,901.41	117,268,177.11	651,257.23
Desarrollo Social	3,531,799,720.02	984,834,402.69	4,516,634,122.71	4,265,009,898.08	4,209,715,694.59	251,624,224.63
Protección Ambiental	16,916,133.09	4,723,464.38	12,192,668.71	10,937,677.76	10,937,677.76	1,254,990.95
Vivienda y Servicios a la Comunidad	2,480,763,783.27	847,716,026.82	3,328,479,810.09	3,130,509,434.31	3,082,836,874.06	197,970,375.78
Salud	23,337,674.02	8,559,789.77	31,897,463.79	28,163,485.14	27,809,676.74	3,733,978.65
Recreación, Cultura y Otras Manifestaciones Sociales	193,588,334.24	100,550,531.78	294,138,866.02	268,081,086.29	261,365,112.17	26,057,779.73
Educación	12,204,757.96	40,228,448.39	52,433,206.35	52,093,329.88	52,093,329.88	339,876.47
Protección Social	690,027,583.15	10,577,972.05	679,449,611.10	664,211,208.46	663,659,347.74	15,238,402.64
Otros Asuntos Sociales	114,961,454.29	3,081,042.36	118,042,496.65	111,013,676.24	111,013,676.24	7,028,820.41
Desarrollo Económico	126,522,119.66	28,714,244.27	97,807,875.39	92,015,568.90	92,015,568.90	5,792,306.49
Asuntos Económicos, Comerciales y Laborales en General	35,285,848.69	10,353,517.34	45,639,366.03	41,134,692.37	41,134,692.37	4,504,673.66
Agropecuaria, Silvicultura, Pesca y Caza	-	-	-	-	-	-
Combustibles y Energía	-	-	-	-	-	-
Minería, Manufacturas y Construcción	-	-	-	-	-	-
Transporte	-	-	-	-	-	-
Comunicaciones	-	-	-	-	-	-
Turismo	10,193,603.03	12,601,983.02	22,795,586.05	22,482,850.13	22,482,850.13	312,735.92
Ciencia, Tecnología e Innovación	81,042,667.94	51,669,744.63	29,372,923.31	28,398,026.40	28,398,026.40	974,896.91
Otras Industrias y Otros Asuntos Económicos	-	-	-	-	-	-
Otras no Clasificadas en Funciones Anteriores	325,119,568.07	354,232,939.17	679,352,507.24	677,840,750.52	658,800,884.39	1,511,756.72
Transacciones de la Deuda Pública / Costo Financiero de la Deuda	250,309,568.07	250,062,965.05	500,372,533.12	500,372,533.12	500,372,533.12	-
Transferencias, Participaciones y Aportaciones entre Diferentes Niveles y Ordenes de Gobierno	74,810,000.00	33,885,294.12	108,695,294.12	108,646,068.15	108,646,068.15	49,225.97
Saneamiento del Sistema Financiero	-	-	-	-	-	-
Adeudos de Ejercicios Fiscales Anteriores	-	70,284,680.00	70,284,680.00	68,822,149.25	49,782,283.12	1,462,530.75
Total del Gasto	6,596,587,846.42	1,628,116,544.85	8,224,704,391.27	7,869,734,755.85	7,756,269,366.16	354,969,635.42

Bajo protesta de decir verdad declaramos que los Estados Financieros y sus notas, son razonablemente correctos y son responsabilidad del emisor.


C.P. Rafael Serna Sánchez
Secretario de Finanzas y Administración


Lic. Luis Donaldo Colosio Riojas
Presidente Municipal


Lic. Lucy Beny Carlota Villarreal Villarreal
Síndica Primera



III - Anexos

a) Informe sobre las Reducciones, Bonificaciones y Subsidios otorgados

Artículo 6 Regla 1 de la Ley de Ingresos de los Municipios del Estado de Nuevo León para el año 2022.

INFORME DE AVANCE DE GESTIÓN FINANCIERA 2022

Periodo del 1° de enero al 31 de diciembre de 2022

A continuación se incluye el Informe sobre las Reducciones, Bonificaciones y Subsidios otorgados en el cuarto trimestre del ejercicio 2022, los cuales ascienden a la cantidad de **\$256,510,757.12** (doscientos cincuenta y seis millones quinientos diez mil setecientos cincuenta y siete pesos 12/100 m.n.), dando cumplimiento al Artículo 6 de la Ley de Ingresos de los Municipios del Estado de Nuevo León.

CAPÍTULO	CONCEPTO	REDUCCIONES		BONIFICACIONES Y SUBSIDIOS				TOTALES
		IMPORTES Y REZAGOS	IMPORTES Y REZAGOS	ACTUALIZACION	RECARGOS	GASTOS DE EJECUCION	SANCIONES	
IMPUESTOS		\$ -	\$ 56,680,913.80	\$ 18,939,709.86	\$ 73,291,412.93	\$ -	\$ 40,274,435.45	\$ 189,186,472.04
	IMPUESTO PREDIAL	-	15,879,785.21	15,561,580.86	62,292,762.04	-	40,274,435.45	134,008,563.56
	PREDIAL MOD CATASTRAL	-	1,366,056.85	-	803,307.91	-	-	2,169,364.76
	I.S.A.I.	-	30,232,902.00	3,378,129.00	9,824,411.00	-	-	43,435,442.00
	IMPUESTO S/DIVERSIONES Y ESPECTÁCULOS	-	9,202,169.74	-	370,931.98	-	-	9,573,101.72
CONTRIBUCIONES DE MEJORAS		-	-	-	-	-	-	-
DERECHOS		\$ 8,145,099.99	\$ -	\$ 2,318,955.13	\$ -	\$ -	\$ -	\$ 10,464,055.12
	REFRENDOS	-	1,841,283.92	-	1,614,925.55	-	-	3,456,209.47
	REFRENDOS POR ANUNCIOS	-	-	-	2,066.91	-	-	2,066.91
	ESTACIONAMIENTOS EXCLUSIVOS	-	1,495,648.78	-	695,219.55	-	-	2,190,868.33
	TRANSP. PASAJEROS (SITIOS)	-	19,129.04	-	6,743.12	-	-	25,872.16
	PERMISO OCUPACION VIA PUBLICA	-	4,053,151.69	-	-	-	-	4,053,151.69
	VTA. CALCOMANÍAS ESTACIONÓMETRO	-	69,450.30	-	-	-	-	69,450.30
	VTA. CALCOMANÍAS ESTACIONÓMETRO PF	-	516,115.25	-	-	-	-	516,115.25
	POR INFORMACION DE FACTIBILIDAD Y LINEAMIENTO	-	144,330.00	-	-	-	-	144,330.00
	POR REGUL. EN LIC. USO DE SUELO O EDIF. INCREMENTA UN 105%	-	5,991.01	-	-	-	-	5,991.01
PRODUCTOS DE TIPO CORRIENTE		\$ -	\$ -	\$ -	\$ -	\$ -	\$ -	\$ -
APROVECHAMIENTOS DE TIPO CORRIENTE		\$ 56,266,249.90	\$ -	\$ 13,465.35	\$ -	\$ 580,514.71	\$ -	\$ 56,860,229.96
	RECUPERACION CHEQUES NO COBRADOS	-	-	-	13,465.35	-	580,514.71	593,980.06
	CONCESIÓN CONS. LLAVES COLEC.	-	32,840.19	-	-	-	-	32,840.19
	MULTAS DE TRÁNSITO	-	43,456,825.26	-	-	-	-	43,456,825.26
	MULTAS DE PARQUÍMETROS	-	6,242,411.10	-	-	-	-	6,242,411.10
	MULTAS DE ALCOHOLES	-	1,648,051.76	-	-	-	-	1,648,051.76
	REGULARIZACION DE CONSTRUCCION	-	188,503.83	-	-	-	-	188,503.83
	MULTAS DE CONSTRUCCION S.P.	-	384,880.00	-	-	-	-	384,880.00
	MULTAS DE CONSTRUCCION	-	58,124.25	-	-	-	-	58,124.25
	MULTA DE ESPECTÁCULOS	-	171,981.10	-	-	-	-	171,981.10
	MULTAS DE COMERCIO	-	10,103.10	-	-	-	-	10,103.10
	MULTAS DE LIMPIA	-	628,267.67	-	-	-	-	628,267.67
	MULTAS EQUILIBRIO ECOLOGICO	-	41,769.44	-	-	-	-	41,769.44
	MULTAS PROTECCION CIVIL	-	5,773.20	-	-	-	-	5,773.20
	MULTAS LOTES BALDÍOS SUCIOS	-	1,282,441.30	-	-	-	-	1,282,441.30
	MULT P/ LICENCIA USO DE SUELO	-	2,114,277.70	-	-	-	-	2,114,277.70
TOTAL GENERAL		\$ -	\$ 121,092,263.69	\$ 18,939,709.86	\$ 75,623,833.41	\$ -	\$ 40,854,950.16	\$ 256,510,757.12



III - Anexos

b) Formato de información de obligaciones pagadas o garantizadas con fondos federales

Artículo 78 de la Ley General de Contabilidad Gubernamental.- “Las entidades federativas y los municipios observando lo establecido en el artículo 56 de esta Ley publicarán e incluirán en los informes trimestrales a que se refieren los artículos 48 de la Ley de Coordinación Fiscal y 46 y 47 de esta Ley, la información relativa a las características de las obligaciones a que se refieren los artículos 37, 47, fracción II, y 50 de la Ley de Coordinación Fiscal”.

Formato de información de obligaciones pagadas o garantizadas con fondos federales, correspondiente al cuarto trimestre del ejercicio 2022.

Municipio de la Ciudad de Monterrey									
Formato de información de obligaciones pagadas o garantizadas con fondos federales									
Enero a Diciembre 2022									
Tipo de Obligación	Plazo	Tasa	Fin, Destino y Objeto	Acreedor, Proveedor o Contratista	Importe Total	Fondo Pagado	Importe Garantizado con Participaciones	Importe y porcentaje del total que se paga y garantiza con el recurso de dichos fondos	
								Importe Pagado	% respecto al total
Crédito Simple	20 años	TIIE + 0.49%	Saneamiento Financiero	Banobras, S.N.C.	972,811,171.55	Participaciones	972,811,171.55	68,932,650.32	7%
Crédito Simple	19 años	TIIE + 0.48%	Inversión Pública Productiva	Banobras, S.N.C.	109,071,171.22	Participaciones	109,071,171.22	53,861,946.37	49%
Crédito Simple	20 años	TIIE + 0.50%	Saneamiento Financiero	Bancomer SA	822,520,162.69	Participaciones	822,520,162.69	59,722,026.50	7%
Crédito Simple	20 años	TIIE + 0.50%	Inversión Pública Productiva	Bancomer SA	187,740,000.00	Participaciones	187,740,000.00	13,375,922.35	7%

1. La reducción del saldo de su deuda pública bruta total con motivo de cada una de las amortizaciones a que se refiere este artículo, con relación al registrado al 31 de diciembre del ejercicio fiscal anterior.

CONCEPTO	IMPORTE
Deuda Pública Bruta Total al 31 de diciembre del Año 2021	1,930,898,303.47
(-)Amortización 1	8,271,934.22
Deuda Pública Bruta Total descontando la amortización 1	1,922,626,369.25
(-)Amortización 2	8,598,751.78
Deuda Pública Bruta Total descontando la amortización 2	1,914,027,617.47
(-)Amortización 3	8,938,481.48
Deuda Pública Bruta Total descontando la amortización 3	1,905,089,135.99
(-)Amortización 4	8,839,176.19
(-)Pago anticipado	270,000,000.00
Deuda Pública Bruta Total descontando la amortización 4	1,626,249,959.80

2. Un comparativo de la relación deuda pública bruta total a producto interno bruto del estado entre el 31 de diciembre del ejercicio fiscal anterior y la fecha de la amortización.

CONCEPTO	Al 31 de Diciembre del 2021	Periodo que se informa
Producto Interno Bruto Estatal	-	-
Saldo de la Deuda Pública Estatal	-	-
Porcentaje	-	-

*Nota: No Aplica debido a que se refiere a la Deuda Pública Bruta Estatal.

3. Un comparativo de la relación deuda pública bruta total a ingresos propios del municipio, entre el 31 de diciembre del ejercicio fiscal anterior y la fecha de la amortización.

CONCEPTO	Al 31 de Diciembre del 2021	Periodo que se informa
Ingresos Propios	3,081,185,453.32	3,512,687,362.36
Saldo de la Deuda Pública	1,930,898,303.47	1,626,249,959.80
Porcentaje	63%	46%



III - Anexos

c) Formato del ejercicio y destino de gasto federalizado y reintegros

Artículo 81 de la Ley General de Contabilidad Gubernamental.- “La información respecto al ejercicio y destino del gasto federalizado, así como respecto al reintegro de los recursos federales no devengados por las entidades federativas, municipios y demarcaciones territoriales de la Ciudad de México, para efectos de los informes trimestrales y la cuenta pública, deberá presentarse en los formatos aprobados por el consejo”.



INFORME DE AVANCE DE GESTIÓN FINANCIERA 2022

Período del 1° de enero al 31 de diciembre de 2022

Municipio de la Ciudad de Monterrey				
Formato del ejercicio y destino de gasto federalizado y reintegros				
Al Cuarto Trimestre 2022				
Programa o Fondo	Destino de los Recursos	Ejercicio		Reintegro
		DEVENGADO	PAGADO	
Fondo para el Fortalecimiento Municipal	Cumplimiento de Obligaciones Financieras (Amortización)	\$ 94,725,911.74	\$ 94,725,911.74	-
Fondo para el Fortalecimiento Municipal	Cumplimiento de Obligaciones Financieras (Intereses)	179,817,800.82	179,817,800.82	-
Fondo para el Fortalecimiento Municipal	Pago de derechos y aprovechamientos por concepto de agua	8,273,849.75	8,273,849.75	-
Fondo para el Fortalecimiento Municipal	Descarga de aguas residuales	-	-	-
Fondo para el Fortalecimiento Municipal	Modernización de los sistemas de recaudación locales	-	-	-
Fondo para el Fortalecimiento Municipal	Mantenimiento de infraestructura	-	-	-
Fondo para el Fortalecimiento Municipal	Atención de necesidades directamente vinculadas a Seguridad Pública de los habitantes	592,701,089.07	589,060,380.08	110,220.62
Fondo para la Infraestructura Social Municipal	Obras Públicas	161,083,252.00	125,583,555.47	-
PROAGUA	Obras Públicas	9,975,094.88	6,683,523.73	24,905.12



III - Anexos

d) Formato de programas con recursos concurrentes por orden de gobierno

Artículo 68 párrafo tercero de la Ley General de Contabilidad Gubernamental.- “En los programas en que concurren recursos federales, de las entidades federativas y en su caso, municipios y demarcaciones territoriales del Distrito Federal, se harán las anotaciones respectivas identificando el monto correspondiente a cada orden de gobierno”.



INFORME DE AVANCE DE GESTIÓN FINANCIERA 2022

Periodo del 1° de enero al 31 de diciembre de 2022

Municipio de la Ciudad de Monterrey									
Formato de programas con recursos concurrentes por orden de gobierno									
Enero a Diciembre 2022									
Nombre del Programa	Federal		Estatal		Municipal		Otros		Monto Total
	Dependencia/entidad	Aportación (Monto)	Dependencia/entidad	Aportación (Monto)	Dependencia/entidad	Aportación (Monto)	Dependencia/entidad	Aportación (Monto)	

*Nota: No Aplica debido a que no se tienen recursos concurrentes por orden de gobierno



III - Anexos

e) Formatos del Fondo de Aportaciones para el Fortalecimiento de los Municipios y de las Demarcaciones Territoriales del Distrito Federal (FORTAMUN), y del Fondo de Aportaciones para la Infraestructura Social.



Con fundamento en los artículos 9, fracciones I y IX, 14 y 76 de la Ley General de Contabilidad Gubernamental y Cuarto Transitorio del Decreto por el que se reforma y adiciona la Ley General de Contabilidad Gubernamental, para transparentar y armonizar la información financiera relativa a la aplicación de recursos públicos en los distintos órdenes de gobierno publicado en el Diario Oficial de la Federación el 12 de noviembre de 2012 se estableció la Norma para establecer la estructura de información del formato de aplicación de recursos del Fondo de Aportaciones para el Fortalecimiento de los Municipios y de las Demarcaciones Territoriales del Distrito Federal (FORTAMUN), y para el Municipio de la Ciudad de Monterrey en lo siguiente:

Municipio de la Ciudad de Monterrey	
Formato de información de aplicación de recursos de Fortamun 2022	
Al Cuarto Trimestre 2022	
Destino de las Aportaciones (Rubro específico en que se aplica)	Monto Pagado
1000 Servicios Personales	\$ 216,163,829.20
2000 Materiales y Suministros	26,531,059.48
3000 Servicios Generales	192,729,390.43
5000 Activo Fijo	165,550,659.71
9000 Amortización de Capital e Intereses de Deuda Pública	274,543,712.56

El Consejo Nacional de Armonización Contable con fundamento en los artículos 6, 7 y 9 de la Ley General de Contabilidad Gubernamental, aprobó los Lineamientos de información pública financiera para el Fondo de Aportaciones para la Infraestructura Social con el Objeto de establecer los lineamientos de información pública financiera para el Fondo de Aportaciones para la Infraestructura Social a que se refieren los incisos a) y c) de la fracción II del apartado B del artículo 33 de la Ley de Coordinación Fiscal.

Municipio de la Ciudad de Monterrey
Montos que reciban, obras y acciones a realizar con el FISM
Enero a Diciembre 2022.

Monto que reciban de FISM DF 2022 a diciembre 2022 \$161,083,252.00

Obra o Acción a realizar	Costo	Ubicación			Metas	Beneficiarios
		Entidad	Municipio	Localidad		
CONSTRUCCION DE DRENAJE PLUVIAL EN MONTERREY NUEVO LEÓN EN LA COLONIA LA PRIMAVERA	7,600,000.00	Nuevo León	Monterrey	Monterrey	205	2,220
REHABILITACIÓN DE DRENAJE PLUVIAL EN MONTERREY NUEVO LEÓN EN LA COLONIA SIERRA ALTA	721,000.00	Nuevo León	Monterrey	Monterrey	72	1,230
REHABILITACIÓN DE DRENAJE PLUVIAL EN MONTERREY NUEVO LEÓN EN LA COLONIA BARRIO DEL CENTRO	791,000.00	Nuevo León	Monterrey	Monterrey	83	1,690
CONSTRUCCIÓN DE DRENAJE PLUVIAL EN MONTERREY NUEVO LEÓN EN LA COLONIA HACIENDA SAN BERNABÉ	1,500,000.00	Nuevo León	Monterrey	Monterrey	40	1,620
REHABILITACIÓN DE DRENAJE PLUVIAL EN MONTERREY NUEVO LEÓN EN LA COLONIA LADERAS DEL MIRADOR F XXI	492,000.00	Nuevo León	Monterrey	Monterrey	300	950
CONSTRUCCIÓN DE DRENAJE PLUVIAL EN MONTERREY NUEVO LEÓN EN LA COLONIA LOMAS DE LAS CUMBRES	1,350,000.00	Nuevo León	Monterrey	Monterrey	130	980
REHABILITACIÓN DE DRENAJE PLUVIAL EN MONTERREY NUEVO LEÓN EN LA COLONIA VALLE DEL TOPO CHICO	450,000.00	Nuevo León	Monterrey	Monterrey	6	1,000
AMPLIACIÓN DE DRENAJE PLUVIAL EN MONTERREY NUEVO LEÓN EN LA COLONIA BURÓCRATAS DEL ESTADO	2,500,000.00	Nuevo León	Monterrey	Monterrey	16	1,880
CONSTRUCCIÓN DE DRENAJE PLUVIAL EN MONTERREY NUEVO LEÓN EN LA COLONIA LOS CEDROS	3,243,000.00	Nuevo León	Monterrey	Monterrey	120	2,410
REHABILITACIÓN DE DRENAJE PLUVIAL EN MONTERREY NUEVO LEÓN EN LA COLONIA CIUDAD SATÉLITE	9,550,000.00	Nuevo León	Monterrey	Monterrey	550	5,280
AMPLIACIÓN DE DRENAJE PLUVIAL EN MONTERREY NUEVO LEÓN EN LA COLONIA BARRIO ALAMEDA	5,816,250.00	Nuevo León	Monterrey	Monterrey	165	2,200
REHABILITACIÓN DE DRENAJE PLUVIAL EN MONTERREY NUEVO LEÓN EN LA COLONIA ADOLFO LÓPEZ MATEOS	2,500,000.00	Nuevo León	Monterrey	Monterrey	35	2,350
REHABILITACIÓN DE DRENAJE PLUVIAL EN MONTERREY NUEVO LEÓN EN LA COLONIA LOS CEDROS CALLE JUAN JOSE HINOJOSA	4,970,000.00	Nuevo León	Monterrey	Monterrey	147	2,520
REHABILITACIÓN DE DRENAJE PLUVIAL EN MONTERREY NUEVO LEÓN EN LA COLONIA CONTRY LATERAL AVENIDA EUGENIO GARZA SADA	1,800,000.00	Nuevo León	Monterrey	Monterrey	7	1,660
AMPLIACIÓN DE DRENAJE PLUVIAL EN MONTERREY NUEVO LEÓN EN LA COLONIA JARDÍN ESPAÑOL	2,250,000.00	Nuevo León	Monterrey	Monterrey	40	1,280
AMPLIACIÓN DE DRENAJE PLUVIAL EN MONTERREY NUEVO LEÓN EN LA COLONIA NUEVA MADERO	9,700,000.00	Nuevo León	Monterrey	Monterrey	270	2,150
CONSTRUCCIÓN DE DRENAJE PLUVIAL EN MONTERREY NUEVO LEÓN EN LA COLONIA VALLE DE SANTA LUCÍA	7,050,000.00	Nuevo León	Monterrey	Monterrey	200	2,680
REHABILITACION DE DRENAJE PLUVIAL EN MONTERREY NUEVO LEÓN EN EN PASO DEPRIMIDO DE AVENIDA RUIZ CORTINES SENTIDO ORIENTE-PONIENTE	2,300,000.00	Nuevo León	Monterrey	Monterrey	30	1,640
CONSTRUCCIÓN DE BANQUETAS EN MONTERREY NUEVO LEÓN CARRETERA NACIONAL SENTIDO NORTE-SUR A LA ALTURA DE LA COLONIA BOSQUES DE VALLE ALTO	850,000.00	Nuevo León	Monterrey	Monterrey	720	2,300
CONSTRUCCIÓN DE ESCALINATA EN MONTERREY NUEVO LEÓN EN LA COLONIA ALTAMIRA EN EL ANDEN 2	1,750,000.00	Nuevo León	Monterrey	Monterrey	85	1,400
CONSTRUCCIÓN DE ESCALINATA EN MONTERREY NUEVO LEÓN EN LA COLONIA ALTAMIRA EN ANDEN HILARIO MARTÍNEZ	1,850,000.00	Nuevo León	Monterrey	Monterrey	90	1,400

Obra o Acción a realizar	Costo	Ubicación			Metas	Beneficiarios
		Entidad	Municipio	Localidad		
CONSTRUCCIÓN DE ESCALINATA EN MONTERREY NUEVO LEÓN EN LA COLONIA ALTAMIRA EN EL ANDADOR 2	1,900,000.00	Nuevo León	Monterrey	Monterrey	120	1,400
CONSTRUCCIÓN DE ANDADOR URBANO Y ESCALINATA EN MONTERREY NUEVO LEÓN EN LA COLONIA ALFONSO REYES	1,450,000.00	Nuevo León	Monterrey	Monterrey	100	970
CONSTRUCCIÓN DE ESCALINATA EN MONTERREY NUEVO LEÓN EN LA COLONIA INDEPENDENCIA	2,200,000.00	Nuevo León	Monterrey	Monterrey	60	1,810
CONSTRUCCIÓN DE CANCHA EN MONTERREY NUEVO LEÓN EN LA COLONIA LAS ESTACIONES	2,850,000.00	Nuevo León	Monterrey	Monterrey	280	6,700
CONSTRUCCIÓN DE CANCHAS EN MONTERREY NUEVO LEÓN EN LA COLONIA MITRAS SUR	5,200,000.00	Nuevo León	Monterrey	Monterrey	910	1,650
CONSTRUCCIÓN DE CANCHA EN MONTERREY NUEVO LEÓN EN LA COLONIA JARDINES ROMA	3,500,000.00	Nuevo León	Monterrey	Monterrey	305	7,600
CONSTRUCCIÓN DE CANCHA EN MONTERREY NUEVO LEÓN EN LA COLONIA BURÓCRATAS DEL ESTADO	12,550,000.00	Nuevo León	Monterrey	Monterrey	6,820	7,100
CONSTRUCCIÓN DE PUENTE PEATONAL EN MONTERREY NUEVO LEÓN EN LA COLONIA COLONIA VALLE DEL INFONAVIT	1,950,000.00	Nuevo León	Monterrey	Monterrey	65	8,510
REHABILITACIÓN DE PUENTE VEHICULAR EN MONTERREY NUEVO LEÓN EN LA COLONIA LAS JARAS	2,200,000.00	Nuevo León	Monterrey	Monterrey	40	1,300
CONSTRUCCIÓN DE PUENTE PEATONAL EN MONTERREY NUEVO LEÓN EN LA COLONIA CERRO DE LA CAMPANA	5,500,000.00	Nuevo León	Monterrey	Monterrey	430	1,280
CONSTRUCCIÓN DE PAVIMENTACIÓN EN MONTERREY NUEVO LEÓN EN LA COLONIA LAS FLORES EN LA CALLE MANZANO	2,950,000.00	Nuevo León	Monterrey	Monterrey	1,180	1,330
CONSTRUCCIÓN DE PAVIMENTACIÓN EN MONTERREY NUEVO LEÓN EN LA COLONIA PRADOS SAN BERNABÉ EN LA CALLE FRESNO	2,650,000.00	Nuevo León	Monterrey	Monterrey	1,060	9,550
CONSTRUCCIÓN DE PAVIMENTACIÓN EN MONTERREY NUEVO LEÓN EN LA COLONIA URBI VILLA COLONIAL EN CALLE GRAN LAGO DE LOS OSOS Y CALLE LAGO GARDA	3,200,000.00	Nuevo León	Monterrey	Monterrey	1,280	6,210
CONSTRUCCIÓN DE PAVIMENTACIÓN EN MONTERREY NUEVO LEÓN EN LA COLONIA FELIPE ÁNGELES EN CALLE EUGENIO BENAVIDES	1,950,000.00	Nuevo León	Monterrey	Monterrey	780	4,830
CONSTRUCCIÓN DE PAVIMENTACIÓN EN MONTERREY NUEVO LEÓN EN LA COLONIA ÓSCAR HERRERA EN CALLE RINCÓN DEL CERRO	1,650,000.00	Nuevo León	Monterrey	Monterrey	435	8,600
CONSTRUCCIÓN DE PAVIMENTACIÓN EN MONTERREY NUEVO LEÓN EN LAS COLONIAS LOS CRISTALES Y LAS JARAS EN CALLE CAMINO REAL	15,200,002.00	Nuevo León	Monterrey	Monterrey	4,340	5,900
CONSTRUCCIÓN DE PAVIMENTACIÓN EN MONTERREY NUEVO LEÓN EN LA COLONIA ALTAMIRA EN CALLE ALTAMIRA	1,900,000.00	Nuevo León	Monterrey	Monterrey	540	250
REHABILITACION DE PAVIMENTACIÓN EN MONTERREY NUEVO LEÓN EN LA COLONIA GLORIA MENDIOLA EN CALLE CARLOS TREVIÑO	2,800,000.00	Nuevo León	Monterrey	Monterrey	800	660
REHABILITACION DE PAVIMENTACIÓN EN MONTERREY NUEVO LEÓN EN LA COLONIA GLORIA MENDIOLA EN CALLE JESÚS ARREOLA	3,500,000.00	Nuevo León	Monterrey	Monterrey	1,000	1,440
CONSTRUCCIÓN DE PARQUE PÚBLICO EN MONTERREY NUEVO LEÓN EN LA COLONIA HACIENDA MITRAS	6,300,000.00	Nuevo León	Monterrey	Monterrey	3,520	5,530
REHABILITACIÓN DE PARQUE PÚBLICO EN MONTERREY NUEVO LEÓN EN LA COLONIA CUMBRE ALTA	7,200,000.00	Nuevo León	Monterrey	Monterrey	2,280	4,100
REHABILITACIÓN DE PARQUE PÚBLICO EN MONTERREY NUEVO LEÓN EN LA COLONIA RINCÓN DE LAS CUMBRES	3,450,000.00	Nuevo León	Monterrey	Monterrey	210	4,400
Total a Recibir 2022	\$ 161,083,252.00					



III - Anexos

f) Relación de cuentas bancarias específicas

Artículo 69 de la Ley General de Contabilidad Gubernamental.- “Para la presentación de la información financiera y la cuenta pública, los gobiernos de las entidades federativas, de los municipios y demarcaciones territoriales del Distrito Federal, incluirán la relación de las cuentas bancarias productivas específicas, en las cuales se depositaron los recursos federales transferidos, por cualquier concepto, durante el ejercicio fiscal correspondiente”.



INFORME DE AVANCE DE GESTIÓN FINANCIERA 2022

Período del 1° de enero al 31 de diciembre de 2022

Municipio de la Ciudad de Monterrey Relación de Cuentas Bancarias Específicas Enero a Diciembre 2022		
Fondo Programa o Convenio	Datos de la Cuenta Bancaria	
	Institucion Bancaria	Número de cuenta
FONDO PARA LA INFRAESTRUCTURA SOCIAL MUNICIPAL	BANCA AFIRME, S.A.	103131103
FONDO PARA EL FORTALECIMIENTO MUNICIPAL Y DEL DF	BANORTE, S.A.	1159477529
PROAGUA	BBVA BANCOMER, S.A.	118013535

Nota: Solo información de cuentas bancarias del ejercicio fiscal correspondiente



III - Anexos

g) Informes de Avance Físico Financieros de los Subsidios y Aportaciones Federales y Recursos Propios 2022

Nota: Los informes de avance Físico – Financiero corresponde a información proporcionada por la Secretaría de Infraestructura Sostenible del Municipio de Monterrey.

RAMO 33.- FONDO DE INFRAESTRUCTURA SOCIAL MUNICIPAL EJERCICIO 2022
 ESTADO DE: NUEVO LEON
 AVANCES FISICO-FINANCIERO
 (PESOS)
 PERIODO DE 01/10/22 AL 31/12/22

RESUMEN POR PROGRAMA

	INVERSION APROBADA					INVERSION EJERCIDA				
	TOTAL	FEDERAL	OTROS	MUNICIPAL	BENEF.	TOTAL	FEDERAL	OTROS	MUNICIPAL	BENEF.
PLUVIAL	\$67,103,396.00	\$67,103,396.00	\$0.00	\$0.00	\$0.00	\$52,233,713.94	\$52,233,713.94	\$0.00	\$0.00	\$0.00
GUARNICION	\$697,131.79	\$697,131.79	\$0.00	\$0.00	\$0.00	\$697,131.79	\$697,131.79	\$0.00	\$0.00	\$0.00
ESCALINATAS	\$8,489,069.56	\$8,489,069.56	\$0.00	\$0.00	\$0.00	\$8,489,069.56	\$8,489,069.56	\$0.00	\$0.00	\$0.00
CANCHAS	\$22,424,932.41	\$22,424,932.41	\$0.00	\$0.00	\$0.00	\$21,049,185.98	\$21,049,185.98	\$0.00	\$0.00	\$0.00
PUNTES	\$8,828,140.38	\$8,828,140.38	\$0.00	\$0.00	\$0.00	\$6,204,281.78	\$6,204,281.78	\$0.00	\$0.00	\$0.00
PAVIMENTO	\$36,866,267.51	\$36,866,267.51	\$0.00	\$0.00	\$0.00	\$24,406,885.93	\$24,406,885.93	\$0.00	\$0.00	\$0.00
PARQUES	\$16,654,314.35	\$16,654,314.35	\$0.00	\$0.00	\$0.00	\$12,503,286.49	\$12,503,286.49	\$0.00	\$0.00	\$0.00
TOTAL	\$161,083,252.00	\$161,083,252.00	\$0.00	\$0.00	\$0.00	\$125,583,555.47	\$125,583,555.47	\$0.00	\$0.00	\$0.00


 M.I. GUILLERMO HERNANDEZ RAMIREZ
 SECRETARIO DE INFRAESTRUCTURA SOSTENIBLE


 ING. RAFAEL TONCHEZ ESCAMILLA
 DIRECTOR DE PLANEACION DE OBRAS Y CONTRATACION
 DE LA SECRETARIA DE INFRAESTRUCTURA SOSTENIBLE

RAMO 33.- FONDO DE INFRAESTRUCTURA SOCIAL MUNICIPAL EJERCICIO 2022

AVANCES FISICO-FINANCIEROS

(PESOS)

PERIODO DE 01/10/22 AL 31/12/22

NORMAL () INFORME DE GOBIERNO () TRIMESTRAL (X)

ESTADO: NUEVO LEÓN
MUNICIPIO: MONTERREY
FONDO: DE INFRAESTRUCTURA SOCIAL MUNICIPAL

FECHA DE ELABORACION		
DIA	MES	AÑO
31	12	2022

HOJA 1 DE 4

PRO GRA MA	N° DE OBRA	DESCRIP. DE LA OBRA	UBICACION O LOCALIDAD	AVANCE ACUMULADO		FECHA DE INICIO Y TERMINO	INVERSION APROBADA					INVERSION EJERCIDA					UNIDAD DE MEDIDA	METAS TOTALES			OBSERVACIONES BENEFICIARIOS APROXIMADOS
				FIS	FIN		TOTAL	FEDERAL	OTROS	MUNICIPAL	PART.	TOTAL	FEDERAL	OTROS	MUNICIPAL	PART.		APROBADAS	MODIFICADAS	ALCANZADAS	
				%	%																
	59387	CONSTRUCCION DE DRENAJE PLUVIAL EN MONTERREY NUEVO LEÓN EN LA COLONIA LA PRIMAVERA 59387	CONSTRUCCIÓN DE DRENAJE PLUVIAL EN LA COLONIA LA PRIMAVERA 3ER SECTOR EN LA CALLE PLAYA COPACABANA ENTRE PUERTO MARGUEZ Y PLAYA PUNTA DEL ESTE EN EL MUNICIPIO DE MONTERREY NUEVO LEÓN	100%	80%	2022	\$ 8,133,172.85	\$ 8,133,172.85	\$ 0.00	\$ 0.00	\$ 0.00	\$ 6,481,272.41	\$ 6,481,272.41	\$ 0.00	\$ 0.00	\$ 0.00	ML	205.00	1.00	205.00	2220
	150618	REHABILITACIÓN DE DRENAJE PLUVIAL EN MONTERREY NUEVO LEÓN EN LA COLONIA SIERRA ALTA 150618	REHABILITACIÓN DE REJILLA PLUVIAL EN LA AVENIDA SIERRA ALTA A LA ALTURA DE LA AVENIDA AHUEHUETE, COLONIA SIERRA ALTA. 1ER. SECTOR EN EL MUNICIPIO DE MONTERREY, NUEVO LEÓN.	100%	100%	2022	\$ 808,152.56	\$ 808,152.56	\$ 0.00	\$ 0.00	\$ 0.00	\$ 808,152.56	\$ 808,152.56	\$ 0.00	\$ 0.00	\$ 0.00	M2	72.00	48.00	24.00	1230
	59724	REHABILITACIÓN DE DRENAJE PLUVIAL EN MONTERREY NUEVO LEÓN EN LA COLONIA BARRIO DEL CENTRO 59724	REHABILITACIÓN DE REVESTIMIENTO DE TALUD EN CANAL MEDULAR, ENTRE LAS AVENIDA DEL CENTRO NORTE Y DEL CENTRO SUR, COLONIA BARRIO DEL CENTRO EN EL MUNICIPIO DE MONTERREY, NUEVO LEÓN.	100%	53%	2022	\$ 448,025.40	\$ 448,025.40	\$ 0.00	\$ 0.00	\$ 0.00	\$ 238,828.84	\$ 238,828.84	\$ 0.00	\$ 0.00	\$ 0.00	M2	83.00	-	83.00	1690
	80763	CONSTRUCCIÓN DE DRENAJE PLUVIAL EN MONTERREY NUEVO LEÓN EN LA COLONIA HACIENDA SAN BERNABÉ 80763	CONSTRUCCIÓN DE REJILLA DE CAPTACIÓN PLUVIAL EN CALLE AROILLAS, ENTRE LAS CALLES YERBANIZ Y BARDA DE COLONIA COLONIAL SAN BERNABÉ, COLONIA HACIENDA SAN BERNABÉ EN EL MUNICIPIO DE MONTERREY, NUEVO LEÓN.	100%	82%	2022	\$ 710,208.28	\$ 710,208.28	\$ 0.00	\$ 0.00	\$ 0.00	\$ 580,057.19	\$ 580,057.19	\$ 0.00	\$ 0.00	\$ 0.00	M2	40.00	-	40.00	1620
	150754	REHABILITACIÓN DE DRENAJE PLUVIAL EN MONTERREY NUEVO LEÓN EN LA COLONIA LADERAS DEL MIRADOR F XXI 150754	REHABILITACIÓN DEL DRENAJE PLUVIAL UBICADO EN CALLE ARGELIA EN SU INTERSECCION CON EL ARROYO SECO, COLONIA LADERAS DEL MIRADOR EN EL MUNICIPIO DE MONTERREY, NUEVO LEÓN.	100%	100%	2022	\$ 915,507.36	\$ 915,507.36	\$ 0.00	\$ 0.00	\$ 0.00	\$ 915,507.36	\$ 915,507.36	\$ 0.00	\$ 0.00	\$ 0.00	M2	300.00	178.00	122.00	950

SUMA DE LA HOJA:	\$ 11,017,088.48	\$ 11,017,088.48	\$ 0.00	\$ 0.00	\$ 0.00	\$ 9,022,916.35	\$ 9,022,916.35	\$ 0.00	\$ 0.00	\$ 0.00
SUBTOTAL:	\$ 11,017,088.48	\$ 11,017,088.48	\$ 0.00	\$ 0.00	\$ 0.00	\$ 9,022,916.35	\$ 9,022,916.35	\$ 0.00	\$ 0.00	\$ 0.00

M.I. GUILLERMO HERNÁNDEZ RAMÍREZ
SECRETARIO DE INFRAESTRUCTURA SOSTENIBLE

ING. RAFAEL TONCHEZ ESCAMILLA
DIRECTOR DE PLANEACION DE OBRAS Y CONTRATACION
DE LA SECRETARIA DE INFRAESTRUCTURA SOSTENIBLE

RAMO 33.- FONDO DE INFRAESTRUCTURA SOCIAL MUNICIPAL EJERCICIO 2022
AVANCES FISICO-FINANCIEROS

(PESOS)

PERIODO DE 01/10/22 AL 31/12/22
NORMAL () INFORME DE GOBIERNO () TRIMESTRAL (X)

ESTADO: NUEVO LEÓN
MUNICIPIO: MONTERREY
FONDO: DE INFRAESTRUCTURA SOCIAL MUNICIPAL

FECHA DE ELABORACION		
DIA	MES	AÑO
31	12	2022

HOJA 2 DE 4

PRO GRA MA	Nº DE OBRA	DESCRIP. DE LA OBRA	UBICACION O LOCALIDAD	AVANCE ACUMULADO		FECHA DE INICIO Y TERMINO	INVERSION APROBADA					INVERSION EJERCIDA					UNIDAD DE MEDIDA	METAS TOTALES			OBSERVACIONES	
				FIS %	FIN %		TOTAL	FEDERAL	OTROS	MUNICIPAL	PART.	TOTAL	FEDERAL	OTROS	MUNICIPAL	PART.		APROBADAS	MODIFICADAS	ALCANZADAS		BENEFICIARIOS APROXIMADOS
	150717	CONSTRUCCIÓN DE DRENAJE PLUVIAL EN MONTERREY NUEVO LEÓN EN LA COLONIA LOMAS DE LAS CUMBRES 150817	CONSTRUCCIÓN DE SISTEMA DE CAPTACION DE AGUAS PLUVIALES UBICADO EN EL CRUCE DE LAS CALLES FUNDADORES Y COLONIAL DEL VALLE; Y EN CALLE COLONIAL MITRAS, ENTRE COLONIAL DEL VALLE Y COLONIAL DEL MONTE, COLONIA LOMAS DE LAS CUMBRES EN EL MUNICIPIO DE MONTERREY, NUEVO LEÓN.	100%	37%	2022	\$ 1,723,344.45	\$ 1,723,344.45	\$ 0.00	\$ 0.00	\$ 0.00	\$ 0.00	\$ 637,737.57	\$ 637,737.57	\$ 0.00	\$ 0.00	\$ 0.00	ML	130.00	-	130.00	880
	61143	REHABILITACION DE DRENAJE PLUVIAL EN MONTERREY NUEVO LEÓN EN LA COLONIA VALLE DEL TOPO CHICO 61143	REHABILITACION DEL CAPTADOR PLUVIAL UBICADO EN EL CRUCE DE LA AVENIDA RAÚL RANGEL FRIAS Y LA CALLE LAS FLORES, COLONIA FRACCIONAMIENTO AZTLÁN EN EL MUNICIPIO DE MONTERREY, NUEVO LEÓN.	100%	74%	2022	\$ 790,932.40	\$ 790,932.40	\$ 0.00	\$ 0.00	\$ 591,656.44	\$ 591,656.44	\$ 0.00	\$ 0.00	\$ 0.00	M2	8.00	3.00	9.00	1000		
	61401	AMPLIACION DE DRENAJE PLUVIAL EN MONTERREY NUEVO LEÓN EN LA COLONIA BUCÓCRATAS DEL ESTADO 61401	AMPLIACION DE REJILLAS DE CAPTACION EN EL CRUCE DE LAS CALLES GOBERNADORES Y MIGUEL ALEMÁN, COLONIA BUCÓCRATAS DEL ESTADO EN EL MUNICIPIO DE MONTERREY, NUEVO LEÓN.	100%	32%	2022	\$ 2,289,479.40	\$ 2,289,479.40	\$ 0.00	\$ 0.00	\$ 741,935.21	\$ 741,935.21	\$ 0.00	\$ 0.00	\$ 0.00	M2	16.20	0.20	15.00	1080		
	61452	CONSTRUCCION DE DRENAJE PLUVIAL EN MONTERREY NUEVO LEÓN EN LA COLONIA LOS CEDROS 61452	CONSTRUCCION DE DRENAJE PLUVIAL EN CALLE LOS CEDROS, ENTRE LA CALLE LAS TUYAS Y LA AVENIDA JUAN JOSÉ HINOJOSA, COLONIA LOS CEDROS EN EL MUNICIPIO DE MONTERREY, NUEVO LEÓN.	100%	91%	2022	\$ 3,244,074.66	\$ 3,244,074.66	\$ 0.00	\$ 0.00	\$ 2,962,489.59	\$ 2,962,489.59	\$ 0.00	\$ 0.00	\$ 0.00	ML	120.00	-	120.00	2410		
	61491	REHABILITACION DE DRENAJE PLUVIAL EN MONTERREY NUEVO LEÓN EN LA COLONIA CIUDAD SATÉLITE 61491	REHABILITACION DE DRENAJE PLUVIAL EN CALLE PASEO SANTA ANITA, ENTRE LA AVENIDA ACUEDUCTO Y LA CALLE PL. DE SANTIAGO TLATELOLCO, COLONIA CD. SATÉLITE EN EL MUNICIPIO DE MONTERREY, NUEVO LEÓN.	100%	89%	2022	\$ 13,013,277.08	\$ 13,013,277.08	\$ 0.00	\$ 0.00	\$ 11,539,904.35	\$ 11,539,904.35	\$ 0.00	\$ 0.00	\$ 0.00	ML	550.00	40.00	510.00	5280		

SUMA DE LA HOJA:	\$ 21,987,108.08	\$ 21,987,108.08	\$ 0.00	\$ 0.00	\$ 0.00	\$ 16,473,733.18	\$ 16,473,733.18	\$ 0.00	\$ 0.00	\$ 0.00
SUBTOTAL:	\$ 32,084,174.54	\$ 32,084,174.54	\$ 0.00	\$ 0.00	\$ 0.00	\$ 25,490,649.51	\$ 25,490,649.51	\$ 0.00	\$ 0.00	\$ 0.00

M.I. GUILLERMO HERNANDEZ RAMIREZ

ING. RAFAEL TONCHEZ ESCAMILLA

FORMATO 5

RAMO 33.- FONDO DE INFRAESTRUCTURA SOCIAL MUNICIPAL EJERCICIO 2022
AVANCES FISICO-FINANCIEROS

(PESOS)
PERIODO DE 01/10/22 AL 31/12/22
NORMAL () INFORME DE GOBIERNO () TRIMESTRAL (X)

ESTADO: NUEVO LEÓN
MUNICIPIO: MONTERREY
FONDO: DE INFRAESTRUCTURA SOCIAL MUNICIPAL

FECHA DE ELABORACION
DIA MES AÑO
31 12 2022
HOJA 3 DE 4

PRO GRA MA	N° DE OBRA	DESCRIP. DE LA OBRA	UBICACION O LOCALIDAD	AVANCE ACUMULADO		FECHA DE INICIO Y TERMINO	INVERSION APROBADA					INVERSION EJERCIDA					UNIDAD DE MEDIDA	METAS TOTALES			OBSERVACIONES	
				FIS %	FIN %		TOTAL	FEDERAL	OTROS	MUNICIPAL	PART.	TOTAL	FEDERAL	OTROS	MUNICIPAL	PART.		APROBADAS	MODIFICADAS	ALCANZADAS		BENEFICIARIOS APROXIMADOS
	62401	AMPLIACION DE DRENAJE PLUVIAL EN MONTERREY NUEVO LEÓN EN LA COLONIA BARRIO ALAMEDA	AMPLIACION DE LA RED DE DRENAJE PLUVIAL EN CALLE ENGINO, ENTRE LAS CALLES DEL CAMPO Y OLMO, COLONIA BARRIO ALAMEDA EN EL MUNICIPIO DE MONTERREY, NUEVO LEÓN.	100%	80%	2022	\$ 5,698,760.52	\$ 5,698,760.52	\$ 0.00	\$ 0.00	\$ 0.00	\$ 4,700,044.35	\$ 4,700,044.35	\$ 0.00	\$ 0.00	\$ 0.00	ML	195.00	15.00	150.00	2200	
	62497	REHABILITACION DE DRENAJE PLUVIAL EN MONTERREY NUEVO LEÓN EN LA COLONIA ADOLFO LÓPEZ MATEOS	REHABILITACION DE REJILLAS DE CAPTACION PLUVIAL EN CALLE JOSEFA ORTIZ DE DOMINGUEZ, CASI EN SU CRUCE CON CALLE 5, COLONIA ADOLFO LÓPEZ MATEOS EN EL MUNICIPIO DE MONTERREY, NUEVO LEÓN.	100%	74%	2022	\$ 2,226,568.22	\$ 2,226,568.22	\$ 0.00	\$ 0.00	\$ 0.00	\$ 1,653,042.77	\$ 1,653,042.77	\$ 0.00	\$ 0.00	\$ 0.00	M2	35.00	102.00	137.00	2350	
	150983	REHABILITACION DE DRENAJE PLUVIAL EN MONTERREY NUEVO LEÓN EN LA COLONIA LOS CEDROS CALLE JUAN JOSE HINOJOSA	REHABILITACION DE REJILLAS PLUVIALES EN AVENIDA JUAN JOSE HINOJOSA, ENTRE LA CALLE CERRO DEL FRAILE Y LA AVENIDA RUIZ GORTINES, COLONIAS LA ESPERANZA Y LOS CEDROS EN EL MUNICIPIO DE MONTERREY, NUEVO LEÓN.	100%	100%	2022	\$ 4,708,191.27	\$ 4,708,191.27	\$ 0.00	\$ 0.00	\$ 0.00	\$ 4,708,191.27	\$ 4,708,191.27	\$ 0.00	\$ 0.00	\$ 0.00	M2	147.00	352.00	488.00	2320	
	63348	REHABILITACION DE DRENAJE PLUVIAL EN MONTERREY NUEVO LEÓN EN LA COLONIA CONTRY LATERAL AVENIDA EUGENIO GARZA SADA	REHABILITACION DE REJILLA DE CAPTACION PLUVIAL UBICADA EN LATERAL DE GARZA SADA, ENTRE ALFONSO REYES Y VIA ALCALÁ, SENTIDO DE NORTE A SUR, A LA ALTURA DEL ACCESO A ESTACIONAMIENTO DE PLAZA COMERCIAL, EN MONTERREY, NUEVO LEÓN.	100%	100%	2022	\$ 1,710,541.12	\$ 1,710,541.12	\$ 0.00	\$ 0.00	\$ 0.00	\$ 1,710,541.12	\$ 1,710,541.12	\$ 0.00	\$ 0.00	\$ 0.00	M2	7.00	34.00	41.00	1660	
	63439	AMPLIACION DE DRENAJE PLUVIAL EN MONTERREY NUEVO LEÓN EN LA COLONIA JARDIN ESPAÑOL	AMPLIACION DE RED DE DRENAJE PLUVIAL EN CALLE AGUSTIN LARA, ENTRE CALLES GARCILASO DE LA VEGA Y JUAN RUIZ DE ALARCÓN, COLONIA JARDIN ESPAÑOL, EN EL MUNICIPIO DE MONTERREY, NUEVO LEÓN.	100%	100%	2022	\$ 2,049,466.13	\$ 2,049,466.13	\$ 0.00	\$ 0.00	\$ 0.00	\$ 2,049,466.13	\$ 2,049,466.13	\$ 0.00	\$ 0.00	\$ 0.00	ML	40.00	17.00	57.00	1280	

SUMA DE LA HOJA: \$ 16,593,527.26 \$ 16,593,527.26 \$ 0.00 \$ 0.00 \$ 0.00 \$ 14,821,285.64 \$ 14,821,285.64 \$ 0.00 \$ 0.00 \$ 0.00
SUBTOTAL: \$ 46,677,701.80 \$ 46,677,701.80 \$ 0.00 \$ 0.00 \$ 0.00 \$ 40,317,935.15 \$ 40,317,935.15 \$ 0.00 \$ 0.00 \$ 0.00


M.J. GUILLERMO HERNANDEZ RAMIREZ
SECRETARIO DE INFRAESTRUCTURA SOSTENIBLE


ING. RAFAEL TONCHEZ ESCAMILLA
DIRECTOR DE PLANEACION DE OBRAS Y CONTRATACION DE LA SECRETARIA DE INFRAESTRUCTURA SOSTENIBLE

RAMO 33.- FONDO DE INFRAESTRUCTURA SOCIAL MUNICIPAL EJERCICIO 2022
AVANCES FISICO-FINANCIEROS

(PESOS)
PERIODO DE 01/10/22 AL 31/12/22
NORMAL () INFORME DE GOBIERNO () TRIMESTRAL (X)

ESTADO: NUEVO LEÓN
MUNICIPIO: MONTERREY
FONDO: DE INFRAESTRUCTURA SOCIAL MUNICIPAL

FECHA DE ELABORACIÓN
DÍA: 31 MES: 12 AÑO: 2022
HOJA 4 DE 4

PRO GRA MA	N° DE OBRA	DESCRIP. DE LA OBRA	UBICACION O LOCALIDAD	AVANCE ACUMULADO		FECHA DE INICIO Y TERMINO	INVERSION APROBADA					INVERSION EJERCIDA					METAS TOTALES				OBSERVACIONES BENEFICIARIOS APROXIMADOS					
				FIS %	FIN %		TOTAL	FEDERAL	OTROS	MUNICIPAL	PART.	TOTAL	FEDERAL	OTROS	MUNICIPAL	PART.	UNIDAD DE MEDIDA	APROBADAS	MODIFICADAS	ALCANZADAS						
	63809	AMPLIACIÓN DE DRENAJE PLUVIAL EN MONTERREY NUEVO LEÓN EN LA COLONIA NUEVA MADERO 63809	AMPLIACIÓN DE RED DE DRENAJE PLUVIAL EN CALLE LUIS G. URBINA, ENTRE LAS CALLES DAVID BERLANGA Y HERMANOS FLORES MAGÓN, COLONIA NUEVA MADERO, EN EL MUNICIPIO DE MONTERREY, NUEVO LEÓN.	100%	65%	2022	\$ 9,389,120.19	\$ 9,389,120.19	\$ 0.00	\$ 0.00	\$ 0.00	\$ 0.00	\$ 0.00	\$ 0.00	\$ 0.00	\$ 0.00	\$ 0.00	\$ 0.00	\$ 0.00	\$ 0.00	\$ 0.00	\$ 0.00	\$ 0.00	\$ 0.00	\$ 0.00	2150
	63860	CONSTRUCCIÓN DE DRENAJE PLUVIAL EN MONTERREY NUEVO LEÓN EN LA COLONIA VALLE DE SANTA LUCÍA 63860	CONSTRUCCIÓN DE DRENAJE PLUVIAL EN CALLE EMILIANO ZAPATA, ENTRE LA CALLE FIDEL VELÁZQUEZ Y LA AV. LUIS ECHEVERRÍA ÁLVAREZ, COLONIA VALLE DE SANTA LUCÍA EN EL MUNICIPIO DE MONTERREY, NUEVO LEÓN.	100%	76%	2022	\$ 6,746,836.93	\$ 6,746,836.93	\$ 0.00	\$ 0.00	\$ 0.00	\$ 0.00	\$ 0.00	\$ 0.00	\$ 0.00	\$ 0.00	\$ 0.00	\$ 0.00	\$ 0.00	\$ 0.00	\$ 0.00	\$ 0.00	\$ 0.00	\$ 0.00	\$ 0.00	2060
	63895	REHABILITACIÓN DE DRENAJE PLUVIAL EN MONTERREY NUEVO LEÓN EN EN PASO DEPRIMIDO DE AVENIDA RUIZ CORTINES SENTIDO ORIENTE 63895	REHABILITACIÓN DE PLUVIAL EN PASO DEPRIMIDO DE AVENIDA RUIZ CORTINES SENTIDO ORIENTE-PONIENTE PARA INCORPORARSE A LA AVENIDA ALFONSO RIEVES AL SUR, EN EL MUNICIPIO DE MONTERREY, NUEVO LEÓN.	100%	30%	2022	\$ 2,249,937.08	\$ 2,249,937.08	\$ 0.00	\$ 0.00	\$ 0.00	\$ 0.00	\$ 0.00	\$ 0.00	\$ 0.00	\$ 0.00	\$ 0.00	\$ 0.00	\$ 0.00	\$ 0.00	\$ 0.00	\$ 0.00	\$ 0.00	\$ 0.00	\$ 0.00	1840

SUMA DE LA HOJA:	\$ 18,425,894.20	\$ 18,425,894.20	\$ 0.00	\$ 0.00	\$ 0.00	\$ 11,915,778.79	\$ 11,915,778.79	\$ 0.00	\$ 0.00	\$ 0.00
SUBTOTAL:	\$ 67,103,368.00	\$ 67,103,368.00	\$ 0.00	\$ 0.00	\$ 0.00	\$ 52,233,713.94	\$ 52,233,713.94	\$ 0.00	\$ 0.00	\$ 0.00

M.I. GUILLERMO HERNÁNDEZ RAMÍREZ
SECRETARIO DE INFRAESTRUCTURA SOSTENIBLE

ING. RAFAEL TÓRQUEZ ESCAMILLA
DIRECTOR DE PLANEACIÓN DE OBRAS Y CONTRATACIÓN
DE LA SECRETARÍA DE INFRAESTRUCTURA SOSTENIBLE

FORMATO
0

RAMO 33.- FONDO DE INFRAESTRUCTURA SOCIAL MUNICIPAL EJERCICIO 2022
AVANCES FISICO-FINANCIEROS


(PESOS)
PERIODO DE 01/10/22 AL 31/12/22
NORMAL () INFORME DE GOBIERNO () TRIMESTRAL (X)

ESTADO: NUEVO LEÓN
MUNICIPIO: MONTERREY
FONDO: DE INFRAESTRUCTURA SOCIAL MUNICIPAL

FECHA DE ELABORACION
DIA MES AÑO
31 12 2022
HOJA 1 DE 1

PRO GRA MA	N° DE OBRA	DESCRIP. DE LA OBRA	UBICACION O LOCALIDAD	AVANCE ACUMULADO		FECHA DE INICIO Y TERMINO	INVERSION APROBADA					INVERSION EJERCIDA					UNIDAD DE MEDIDA	METAS TOTALES			OBSERVACIONES	
				FIS %	FIN %		TOTAL	FEDERAL	OTROS	MUNICIPAL	PART.	TOTAL	FEDERAL	OTROS	MUNICIPAL	PART.		APROBADAS	MODIFICADAS	ALCANZADAS		BENEFICIARIOS APROXIMADOS
	151002	CONSTRUCCIÓN DE BANQUETAS EN MONTERREY NUEVO LEÓN CARRETERA NACIONAL SENTIDO NORTE-SUR A LA ALTURA DE LA COLONIA BOSQUES DE VALLE ALTO 151002	CONSTRUCCIÓN DE BANQUETAS EN CARRETERA NACIONAL SENTIDO NORTE-SUR, ENTRE PLAZA NACIONAL 50000 Y CENTRO COMERCIAL COSTCO, EN EL MONTERREY NUEVO LEÓN	100%	100%	2022	\$ 697,131.79	\$ 697,131.79	\$ -	\$ -	\$ -	\$ 697,131.79	\$ 697,131.79	\$ -	\$ -	\$ -	M2	720.00	- 510.00	210.00	2300	

SUMA DE LA HOJA: \$ 697,131.79 \$ 697,131.79 \$ 0.00 \$ 0.00 \$ 0.00 \$ 697,131.79 \$ 697,131.79 \$ 0.00 \$ 0.00 \$ 0.00
SUBTOTAL: \$ 697,131.79 \$ 697,131.79 \$ 0.00 \$ 0.00 \$ 0.00 \$ 697,131.79 \$ 697,131.79 \$ 0.00 \$ 0.00 \$ 0.00


M.L. GUILLERMO HERNANDEZ RAMIREZ
SECRETARIO DE INFRAESTRUCTURA SOSTENIBLE


ING. RAFAEL TONCHEZ ESCAMILLA
DIRECTOR DE PLANEACION DE OBRAS Y CONTRATACION
DE LA SECRETARIA DE INFRAESTRUCTURA SOSTENIBLE

FORMATO
C

RAMO 33.- FONDO DE INFRAESTRUCTURA SOCIAL MUNICIPAL EJERCICIO 2022
AVANCES FISICO-FINANCIEROS

(PESOS)
PERIODO DE 01/10/22 AL 31/12/22
NORMAL () INFORME DE GOBIERNO () TRIMESTRAL (X)

ESTADO: NUEVO LEÓN
MUNICIPIO: MONTERREY
FONDO: DE INFRAESTRUCTURA SOCIAL MUNICIPAL

FECHA DE ELABORACION
DIA MES AÑO
31 12 2022

HOJA 1 DE 1

PRO GRA MA	N° DE OBRA	DESCRIP. DE LA OBRA	UBICACION O LOCALIDAD	AVANCE ACUMULADO		FECHA DE INICIO Y TERMINO	INVERSION APROBADA					INVERSION EJERCIDA					UNIDAD DE MEDIDA	METAS TOTALES			OBSERVACIONES BENEFICIARIOS APROXIMADOS			
				FIS	FIN		TOTAL	FEDERAL	OTROS	MUNICIPAL	PART.	TOTAL	FEDERAL	OTROS	MUNICIPAL	PART.		APROBADAS	MODIFICADAS	ALCANZADAS				
				%	%																			
64100		CONSTRUCCIÓN DE ESCALINATA EN MONTERREY NUEVO LEÓN EN LA COLONIA ALTAMIRA EN EL ANDEN 2 64100	CONSTRUCCIÓN DE ESCALINATAS DE CONCRETO UBICADO EN ANDEN 2, ENTRE LAS CALLES PÍPILA Y ALFONSO REYES, COLONIA ALTAMIRA 1ER. SECTOR EN EL MUNICIPIO DE MONTERREY, NUEVO LEÓN.	100%	100%	2022	\$ 1,493,906.75	\$ 1,493,906.75	\$ -	\$ -	\$ -	\$ -	\$ -	\$ 1,493,906.75	\$ 1,493,906.75	\$ -	\$ -	\$ -	ML	65.00	-	5.00	60.00	1400
64190		CONSTRUCCIÓN DE ESCALINATA EN MONTERREY NUEVO LEÓN EN LA COLONIA ALTAMIRA EN ANDEN HILARIO MARTÍNEZ 64190	CONSTRUCCIÓN DE ESCALINATAS DE CONCRETO UBICADO EN ANDEN HILARIO MARTÍNEZ, ENTRE LAS CALLES PÍPILA Y CAVAL 12, COLONIA ALTAMIRA 1ER. SECTOR EN EL MUNICIPIO DE MONTERREY, NUEVO LEÓN.	100%	100%	2022	\$ 1,755,414.19	\$ 1,755,414.19	\$ -	\$ -	\$ -	\$ -	\$ -	\$ 1,755,414.19	\$ 1,755,414.19	\$ -	\$ -	\$ -	ML	90.00	-	2.00	88.00	1400
64236		CONSTRUCCIÓN DE ESCALINATA EN MONTERREY NUEVO LEÓN EN LA COLONIA ALTAMIRA EN EL ANDADOR 2 64236	CONSTRUCCIÓN DE ESCALINATAS DE CONCRETO UBICADO EN ANDADOR 2, ENTRE LAS CALLES PÍPILA Y SAN SALVADOR, COLONIA ALTAMIRA 1ER. SECTOR EN EL MUNICIPIO DE MONTERREY, NUEVO LEÓN.	100%	100%	2022	\$ 1,808,367.40	\$ 1,808,367.40	\$ -	\$ -	\$ -	\$ -	\$ -	\$ 1,808,367.40	\$ 1,808,367.40	\$ -	\$ -	\$ -	ML	120.00	-	-	120.00	1400
64278		CONSTRUCCIÓN DE ANDADOR URBANO Y ESCALINATA EN MONTERREY NUEVO LEÓN EN LA COLONIA ALFONSO REYES 64278	CONSTRUCCIÓN DE ESCALINATAS, RAMPA Y BOLLARDOS EN CALLE LUIS PÉREZ, ENTRE CALLES CRISTÓBAL PÉREZ Y PROLONGACIÓN HILARIO MARTÍNEZ, COLONIA ALFONSO REYES EN EL MUNICIPIO DE MONTERREY, NUEVO LEÓN.	100%	100%	2022	\$ 1,359,474.45	\$ 1,359,474.45	\$ -	\$ -	\$ -	\$ -	\$ -	\$ 1,359,474.45	\$ 1,359,474.45	\$ -	\$ -	\$ -	ML	100.00	-	9.00	91.00	970
151005		CONSTRUCCIÓN DE ESCALINATA EN MONTERREY NUEVO LEÓN EN LA COLONIA INDEPENDENCIA 151005	CONSTRUCCIÓN DE ESCALINATAS EN CALLE PRIVADA COLIMA, DE CALLE LAGO DE PATZCUARO, HACIA EL SUR, COLONIA INDEPENDENCIA EN EL MUNICIPIO DE MONTERREY, NUEVO LEÓN.	100%	100%	2022	\$ 2,071,908.71	\$ 2,071,908.71	\$ -	\$ -	\$ -	\$ -	\$ -	\$ 2,071,908.71	\$ 2,071,908.71	\$ -	\$ -	\$ -	ML	60.00	-	-	60.00	1610

SUMA DE LA HOJA:	\$ 8,489,069.59	\$ 8,489,069.59	\$ 0.00	\$ 0.00	\$ 0.00	\$ 8,489,069.59	\$ 8,489,069.59	\$ 0.00	\$ 0.00	\$ 0.00
SUBTOTAL:	\$ 8,489,069.59	\$ 8,489,069.59	\$ 0.00	\$ 0.00	\$ 0.00	\$ 8,489,069.59	\$ 8,489,069.59	\$ 0.00	\$ 0.00	\$ 0.00


M.I. GUILLERMO HERNANDEZ RAMIREZ
SECRETARIO DE INFRAESTRUCTURA SOSTENIBLE.


ING. RAFAEL TONCHEZ ESCAMILLA
DIRECTOR DE PLANEACION DE OBRAS Y CONTRATACION
DE LA SECRETARIA DE INFRAESTRUCTURA SOSTENIBLE

RAMO 33.- FONDO DE INFRAESTRUCTURA SOCIAL MUNICIPAL EJERCICIO 2022
AVANCES FISICO-FINANCIEROS

(PESOS)
PERIODO DE 01/10/22 AL 31/12/22
NORMAL () INFORME DE GOBIERNO () TRIMESTRAL (X)

ESTADO: NUEVO LEÓN
MUNICIPIO: MONTERREY
FONDO: DE INFRAESTRUCTURA SOCIAL MUNICIPAL

FECHA DE ELABORACION		
DIA	MES	AÑO
31	12	2022
HOJA 1 DE 1		

PRO GRA MA	Nº DE OBRA	DESCRIP. DE LA OBRA	UBICACION O LOCALIDAD	AVANCE ACUMULADO		FECHA DE INICIO Y TERMINO	INVERSION APROBADA					INVERSION EJERCIDA					UNIDAD DE MEDIDA	METAS TOTALES			OBSERVACIONES	
				FIS	FIN		TOTAL	FEDERAL	OTROS	MUNICIPAL	PART.	TOTAL	FEDERAL	OTROS	MUNICIPAL	PART.		APROBADAS	MODIFICADAS	ALCANZADAS		BENEFICIARIOS APROXIMADOS
				%	%																	
	84400	CONSTRUCCIÓN DE CANCHA EN MONTERREY NUEVO LEÓN EN LA COLONIA LAS ESTACIONES 84400	CONSTRUCCIÓN DE CANCHA POLIVALENTE EN COLONIA LAS ESTACIONES SECTOR ESCARCHA EN EL MUNICIPIO DE MONTERREY, NUEVO LEÓN.	100%	65%	2022	2,282,353.15	2,202,353.15	\$0.00	\$0.00	\$0.00	\$0.00	1,489,382.98	1,409,382.98	\$0.00	\$0.00	\$0.00	M2	280.00	0.00	280.00	6700
	84484	CONSTRUCCIÓN DE CANCHAS EN MONTERREY NUEVO LEÓN EN LA COLONIA MITRAS SUR 84484	CONSTRUCCIÓN DE CANCHAS POLIVALENTES EN PARTE CENTRAL DE PARQUE PÚBLICO UBICADO EN CALLES CHAPALA, TEPATITLÁN, ZAPOTLÁN Y COOTLÁN, COLONIA MITRAS SUR, EN EL MUNICIPIO DE MONTERREY, NUEVO LEÓN.	100%	97%	2022	4,604,605.56	4,600,695.56	\$0.00	\$0.00	\$0.00	\$0.00	4,460,503.56	4,460,503.56	\$0.00	\$0.00	\$0.00	M2	910.00	3,146.00	4,058.00	1650
	84525	CONSTRUCCIÓN DE CANCHA EN MONTERREY NUEVO LEÓN EN LA COLONIA JARDINES ROMA 84525	CONSTRUCCIÓN DE CANCHA POLIVALENTE EN PARQUE UBICADO ENTRE LAS CALLES ANA BOLENA, FLORENCIA NIGHTINGALE, GABRIELA MISTRAL Y CATALINA PIZARRO, COLONIA JARDINES ROMA EN EL MUNICIPIO DE MONTERREY, NUEVO LEÓN.	100%	87%	2022	3,288,080.82	3,288,080.82	\$0.00	\$0.00	\$0.00	\$0.00	2,845,506.55	2,845,506.55	\$0.00	\$0.50	\$0.00	M2	305.00	28.00	276.00	7600
	84638	CONSTRUCCIÓN DE CANCHA EN MONTERREY NUEVO LEÓN EN LA COLONIA BUCRÁTAS DEL ESTADO 84638	CONSTRUCCIÓN DE CANCHA DE FÚTBOL 11 UBICADA ENTRE LAS CALLES MANUEL GÓMEZ DE CASTRO, PODER JUDICIAL, SIMÓN HERRERA Y GREGORIO SALINAS VARONA, COLONIA BUCRÁTAS DEL ESTADO EN EL MUNICIPIO DE MONTERREY, NUEVO LEÓN.	100%	100%	2022	12,253,792.88	12,253,792.88	\$0.00	\$0.00	\$0.00	\$0.00	12,253,792.88	12,253,792.88	\$0.00	\$0.00	\$0.00	M2	8620.00		6,620.00	7100

SUMA DE LA HOJA:	\$ 22,424,932.41	\$ 22,424,932.41	\$0.00	\$0.00	\$0.00	\$21,049,185.98	\$21,049,185.98	\$0.00	\$0.00	\$0.00
SUBTOTAL:	\$ 22,424,932.41	\$ 22,424,932.41	\$0.00	\$0.00	\$0.00	\$21,049,185.98	\$21,049,185.98	\$0.00	\$0.00	\$0.00

M.I. GUILLERMO HERNÁNDEZ RAMÍREZ
SECRETARIO DE INFRAESTRUCTURA SOSTENIBLE

ING. RAFAEL TONCHEZ ESCAMILLA
DIRECTOR DE PLANEACION DE OBRAS Y CONTRATACION
DE LA SECRETARIA DE INFRAESTRUCTURA SOSTENIBLE

RAMO 33.- FONDO DE INFRAESTRUCTURA SOCIAL MUNICIPAL EJERCICIO 2022
AVANCES FISICO-FINANCIEROS

(PESOS)

PERIODO DE 01/10/22 AL 31/12/22

NORMAL () INFORME DE GOBIERNO () TRIMESTRAL (X)

ESTADO: NUEVO LEÓN
MUNICIPIO: MONTERREY
FONDO: DE INFRAESTRUCTURA SOCIAL MUNICIPAL

FECHA DE ELABORACION		
DIA	MES	AÑO
31	12	2022
HOJA 1 DE 1		

PRO GRA MA	N° DE OBRA	DESCRIP. DE LA OBRA	UBICACION O LOCALIDAD	AVANCE ACUMULADO		FECHA DE INICIO Y TERMINO	INVERSION APROBADA					INVERSION EJERCIDA					METAS TOTALES				
				FIS	FIN		TOTAL	FEDERAL	OTROS	MUNICIPAL	PART.	TOTAL	FEDERAL	OTROS	MUNICIPAL	PART.	UNIDAD DE MEDIDA	APROBADAS	MODIFICADAS	ALCANZADAS	OBSERVACIONES BENEFICIARIOS APROXIMADOS
				%	%																
	64699	CONSTRUCCIÓN DE PUENTE PEATONAL EN MONTERREY NUEVO LEÓN EN LA COLONIA COLONIA VALLE DEL INFONAVIT 64699	CONSTRUCCIÓN DE PASO PEATONAL EN CALLE ABDÚL EN SU CRUCE CON CALLE YACASTA, COLONIA VALLE DE INFONAVIT EN EL MUNICIPIO DE MONTERREY, NUEVO LEÓN.	100%	70%	2022	1,784,315.48	1,784,315.48	\$0.00	\$0.00	\$0.00	1,232,778.94	1,232,778.94	\$0.00	\$0.00	\$0.00	M2	65.00	119.30	164.30	8510
	64806	REHABILITACIÓN DE PUENTE VEHICULAR EN MONTERREY NUEVO LEÓN EN LA COLONIA LAS JARAS 64806	REHABILITACIÓN DE PUENTE VEHICULAR EN EL CRUCE DE CALLE SAN CRISTOBAL Y ARROYO LA CHUECA EN LA COLONIA LAS JARAS EN EL MUNICIPIO DE MONTERREY, NUEVO LEÓN	100%	73%	2022	1,951,025.55	1,951,025.55	\$0.00	\$0.00	\$0.00	1,421,073.57	1,421,073.57	\$0.00	\$0.00	\$0.00	M2	40.00	16.59	56.59	1300
	64934	CONSTRUCCIÓN DE PUENTE PEATONAL EN MONTERREY NUEVO LEÓN EN LA COLONIA CERRO DE LA CAMPANA 64934	CONSTRUCCIÓN DE PUENTE PEATONAL EN CALLE REYNALDO GUZMÁN PARA CRUZAR EL ARROYO SECO, ENTRE CALLES HUIZACHE Y LÁZARO CÁRDENAS, COLONIA CERRO DE LA CAMPANA, EN EL MUNICIPIO DE MONTERREY, NUEVO LEÓN.	100%	89%	2022	5,112,798.35	5,112,798.35	\$0.00	\$0.00	\$0.00	3,550,427.97	3,550,427.97	\$0.00	\$0.00	\$0.00	M2	430.00		430.00	1280

SUMA DE LA HOJA:	\$ 8,828,140.39	\$ 8,828,140.38	\$0.00	\$0.00	\$0.00	\$6,204,281.76	\$6,204,281.76	\$0.00	\$0.00	\$0.00
SUBTOTAL:	\$ 8,828,140.38	\$ 8,828,140.35	\$0.00	\$0.00	\$0.00	\$6,204,281.76	\$6,204,281.76	\$0.00	\$0.00	\$0.00


M.J. GUILLERMO HERNANDEZ RAMIREZ
SECRETARIO DE INFRAESTRUCTURA SOSTENIBLE


ING. RAFAEL TONCHEZ ESCAMILLA
DIRECTOR DE PLANEACION DE OBRAS Y CONTRATACION
DE LA SECRETARIA DE INFRAESTRUCTURA SOSTENIBLE

RAMO 33.- FONDO DE INFRAESTRUCTURA SOCIAL MUNICIPAL EJERCICIO 2022
AVANCES FISICO-FINANCIEROS

(PESOS)
PERIODO DE 01/10/22 AL 31/12/22
NORMAL () INFORME DE GOBIERNO () TRIMESTRAL (X)

ESTADO: NUEVO LEÓN
MUNICIPIO: MONTERREY
FONDO: DE INFRAESTRUCTURA SOCIAL MUNICIPAL

FECHA DE ELABORACION		
DIA	MES	AÑO
31	12	2022
HOJA 1 DE 2		

PRO GRA MA	N° DE OBRA	DESCRIP. DE LA OBRA	UBICACION O LOCALIDAD	AVANCE ACUMULADO		FECHA DE INICIO Y TERMINO	INVERSION APROBADA					INVERSION EJERCIDA					METAS TOTALES			OBSERVACIONES		
				FIS %	FIN %		TOTAL	FEDERAL	OTROS	MUNICIPAL	PART.	TOTAL	FEDERAL	OTROS	MUNICIPAL	PART.	UNIDAD DE MEDIDA	APROBADAS	MODIFICADAS		ALCANZADAS	BENEFICIARIOS APROXIMADOS
	64984	CONSTRUCCIÓN DE PAVIMENTACIÓN EN MONTERREY NUEVO LEÓN EN LA COLONIA LAS FLORES EN LA CALLE MANZANO 64984	CONSTRUCCIÓN DE PAVIMENTO DE CONCRETO ASFÁLTICO DE CALLE MANZANO, ENTRE LA CALLE FRANCISCO VILLA Y LA VÍA A TAMPICO, COLONIA LAS FLORES EN EL MUNICIPIO DE MONTERREY, NUEVO LEÓN.	100%	100%	2022	2,739,815.00	2,739,815.00	\$0.00	\$0.00	\$0.00	2,739,815.00	2,739,815.00	\$0.00	\$0.00	\$0.00	M2	1160.00	1,369.45	2,539.45	1330	
	65993	CONSTRUCCIÓN DE PAVIMENTACIÓN EN MONTERREY NUEVO LEÓN EN LA COLONIA PRADOS SAN BERNABÉ EN LA CALLE FRESNO 65993	CONSTRUCCIÓN DE PAVIMENTO DE CONCRETO ASFÁLTICO DE CALLE FRESNO, ENTRE LA AVENIDA SAN BERNABÉ Y LA CALLE PIRUL, COLONIA PRADOS DE SAN BERNABÉ EN EL MUNICIPIO DE MONTERREY, NUEVO LEÓN.	100%	30%	2022	2,558,175.05	2,558,175.05	\$0.00	\$0.00	\$0.00	767,721.39	767,721.39	\$0.00	\$0.00	\$0.00	M2	1060.00	1,417.82	2,477.82	9550	
	66046	CONSTRUCCIÓN DE PAVIMENTACIÓN EN MONTERREY NUEVO LEÓN EN LA COLONIA URBIVILLA COLONIAL EN CALLE GRAN LAGO DE LOS OSOS Y CALLE LAGO GARDA 66046	CONSTRUCCIÓN DE PAVIMENTO DE CONCRETO ASFÁLTICO DE CALLE GRAN LAGO DE LOS OSOS, ENTRE LAS CALLES GRAN LAGO DE LOS ESCLAVOS A LAGO GARDA, Y CALLE LAGO GARDA, ENTRE LAS CALLES GRAN LAGO DE LOS OSOS Y GRAN LAGO DE LOS ESCLAVOS, COLONIA URBIVILLA COLONIA, EN EL MUNICIPIO DE MONTERREY, NUEVO LEÓN.	100%	29%	2022	3,188,322.01	3,188,322.01	\$0.00	\$0.00	\$0.00	923,762.22	923,762.22	\$0.00	\$0.00	\$0.00	M2	1200.00	1,107.64	2,397.64	6210	
	66753	CONSTRUCCIÓN DE PAVIMENTACIÓN EN MONTERREY NUEVO LEÓN EN LA COLONIA FELIPE ÁNGELES EN CALLE EUGENIO BENAVIDES 66753	CONSTRUCCIÓN DE PAVIMENTO DE CONCRETO ASFÁLTICO DE CALLE EUGENIO BENAVIDES, ENTRE LAS CALLES MANUEL CHAO Y EUGENIO BENAVIDES, COLONIA FELIPE ÁNGELES, EN EL MUNICIPIO DE MONTERREY, NUEVO LEÓN.	100%	100%	2022	2,253,835.26	2,253,835.26	\$0.00	\$0.00	\$0.00	2,253,835.26	2,253,835.26	\$0.00	\$0.00	\$0.00	M2	780.00	767.00	1,527.00	4890	
	65960	CONSTRUCCIÓN DE PAVIMENTACIÓN EN MONTERREY NUEVO LEÓN EN LA COLONIA ÓSCAR HERRERA EN CALLE RINCÓN DEL CERRO 65960	CONSTRUCCIÓN DE PAVIMENTO DE CONCRETO HIDRÁULICO EN CALLE RINCÓN DEL CERRO, DESDE CALLE PRIV. CALLEJÓN DEL CERRO HACIA EL CERRO, COLONIA ÓSCAR HERRERA, EN EL MUNICIPIO DE MONTERREY, NUEVO LEÓN.	100%	100%	2022	983,678.55	983,678.55	\$0.00	\$0.00	\$0.00	983,678.55	983,678.55	\$0.00	\$0.00	\$0.00	M2	435.00		320.75	6000	
SUMA DE LA HOJA:							\$ 11,721,825.87	\$ 11,721,825.87	\$0.00	\$0.00	\$0.00	\$ 7,698,812.42	\$ 7,698,812.42	\$0.00	\$0.00	\$0.00						
SUBTOTAL:							\$ 11,721,825.87	\$ 11,721,825.87	\$0.00	\$0.00	\$0.00	\$ 7,698,812.42	\$ 7,698,812.42	\$0.00	\$0.00	\$0.00						

M.I. GUILLERMO HERNÁNDEZ RAMÍREZ
SECRETARIO DE INFRAESTRUCTURA SOSTENIBLE

ING. RAFAEL TONCHEZ ESCAMILLA
DIRECTOR DE PLANEACION DE OBRAS Y CONTRATACION
DE LA SECRETARIA DE INFRAESTRUCTURA SOSTENIBLE

RAMO 33.- FONDO DE INFRAESTRUCTURA SOCIAL MUNICIPAL EJERCICIO 2022
AVANCES FISICO-FINANCIEROS

(PESOS)
PERIODO DE 01/10/22 AL 31/12/22
NORMAL () INFORME DE GOBIERNO () TRIMESTRAL (X)

ESTADO: NUEVO LEÓN
MUNICIPIO: MONTERREY
FONDO: DE INFRAESTRUCTURA SOCIAL MUNICIPAL

FECHA DE ELABORACION		
DIA	MES	AÑO
31	12	2022
HOJA 2 DE 2		

PRO GRA MA	N° DE OBRA	DESCRIP. DE LA OBRA	UBICACION O LOCALIDAD	AVANCE ACUMULADO		FECHA DE INICIO Y TERMINO	INVERSION APROBADA					INVERSION EJERCIDA					UNIDAD DE MEDIDA	METAS TOTALES			OBSERVACIONES	
				FIS %	FIN %		TOTAL	FEDERAL	OTROS	MUNICIPAL	PART.	TOTAL	FEDERAL	OTROS	MUNICIPAL	PART.		APROBADAS	MODIFICADAS	ALCANZADAS		BENEFICIARIOS APROXIMADOS
66071		CONSTRUCCIÓN DE PAVIMENTACIÓN EN MONTERREY NUEVO LEÓN EN LAS COLONIAS LOS CRISTALES Y LAS JARAS EN CALLE CAMINO REAL 66071	CONSTRUCCIÓN DE PAVIMENTO DE CONCRETO ASFÁLTICO DE CALLE CAMINO REAL, ENTRE LAS CALLES LOS PINGOS Y RETAMAS, ENTRE LOS CRISTALES Y LAS JARAS, ZONA DE CARRETERA NACIONAL, EN MONTERREY, NUEVO LEÓN	100%	61%	2022	17,495,468.88	17,495,468.88	\$0.00	\$0.00	\$0.00	10,647,989.70	10,647,989.70	\$0.00	\$0.00	\$0.00	M2	4340.00	2,968.73	7,366.73	5800	
68211		CONSTRUCCIÓN DE PAVIMENTACIÓN EN MONTERREY NUEVO LEÓN EN LA COLONIA ALTAMIRA EN CALLE ALTAMIRA 68211	CONSTRUCCIÓN DE PAVIMENTO DE CONCRETO HIDRÁULICO EN CALLE ALTAMIRA, ENTRE LA CALLE ENRIQUÉ HERRERA Y EL ARROYO SECO, COLONIA ALTAMIRA EN EL MUNICIPIO DE MONTERREY, NUEVO LEÓN.	100%	100%	2022	1,702,653.48	1,702,653.48	\$0.00	\$0.00	\$0.00	1,782,553.48	1,782,553.48	\$0.00	\$0.00	\$0.00	M2	540.00	172.00	712.00	250	
68309		REHABILITACION DE PAVIMENTACIÓN EN MONTERREY NUEVO LEÓN EN LA COLONIA GLORIA MENDIOLA EN CALLE CARLOS TREVIÑO 68309	REHABILITACIÓN DE PAVIMENTO DE CONCRETO HIDRÁULICO EN CALLE CARLOS TREVIÑO, DESDE LA CALLE RUPERTO DÁVILA HACIA EL CERRO, COLONIA GLORIA MENDIOLA, EN EL MUNICIPIO DE MONTERREY, NUEVO LEÓN.	100%	73%	2022	4,187,745.88	4,187,745.88	\$0.00	\$0.00	\$0.00	3,064,497.97	3,064,497.97	\$0.00	\$0.00	\$0.00	M2	800.00	772.58	1,572.58	660	
66359		REHABILITACION DE PAVIMENTACIÓN EN MONTERREY NUEVO LEÓN EN LA COLONIA GLORIA MENDIOLA EN CALLE JESÚS ARREOLA 66359	REHABILITACIÓN DE PAVIMENTO DE CONCRETO HIDRÁULICO DE CALLE JESÚS ARREOLA, ENTRE LAS CALLES GERMAN DE IGLESIAS Y DERECHO DE HUELGA, COLONIA GLORIA MENDIOLA EN EL MUNICIPIO DE MONTERREY, NUEVO LEÓN.	100%	73%	2022	1,898,875.42	1,898,875.42	\$0.00	\$0.00	\$0.00	1,243,052.36	1,243,052.36	\$0.00	\$0.00	\$0.00	M2	1000.00	-	998.00	1440	

SUMA DE LA HOJA:	\$ 25,104,441.84	\$ 25,104,441.84	\$0.00	\$0.00	\$0.00	\$ 16,738,073.51	\$ 16,738,073.51	\$0.00	\$0.00	\$0.00
SUBTOTAL:	\$ 36,886,287.51	\$ 36,886,287.51	\$0.00	\$0.00	\$0.00	\$ 24,408,885.93	\$ 24,408,885.93	\$0.00	\$0.00	\$0.00


M.I. GUILLERMO HERNÁNDEZ RAMÍREZ
SECRETARIO DE INFRAESTRUCTURA SOSTENIBLE


ING. RAFAEL TONCHEZ ESCAMILLA
DIRECTOR DE PLANEACION DE OBRAS Y CONTRATACION
DE LA SECRETARIA DE INFRAESTRUCTURA SOSTENIBLE

RAMO 33.- FONDO DE INFRAESTRUCTURA SOCIAL MUNICIPAL EJERCICIO 2022
AVANCES FISICO-FINANCIEROS

(PESOS)
PERIODO DE 01/10/22 AL 31/12/22
NORMAL () INFORME DE GOBIERNO () TRIMESTRAL (X)

ESTADO: NUEVO LEÓN
MUNICIPIO: MONTERREY
FONDO: DE INFRAESTRUCTURA SOCIAL MUNICIPAL

FECHA DE ELABORACION
DIA MES AÑO
31 12 2022
HOJA 1 DE 1

PRO GRA MA	N° DE OBRA	DESCRIP. DE LA OBRA	UBICACION O LOCALIDAD	AVANCE ACUMULADO		FECHA DE INICIO Y TERMINO	INVERSION APROBADA					INVERSION EJERCIDA					UNIDAD DE MEDIDA	METAS TOTALES			OBSERVACIONES BENEFICIARIOS APROXIMADOS
				FIS %	FIN %		TOTAL	FEDERAL	OTROS	MUNICIPAL	PART.	TOTAL	FEDERAL	OTROS	MUNICIPAL	PART.		APROBADAS	MODIFICADAS	ALCANZADAS	
	66398	CONSTRUCCIÓN DE PARQUE PÚBLICO EN MONTERREY NUEVO LEÓN EN LA COLONIA HACIENDA MITRAS 69398	CONSTRUCCIÓN DE ESPACIO PÚBLICO ENTRE LAS CALLES HACIENDA SAN FELIPE, HACIENDA EL CANELO, Y HACIENDA SAN SEBASTIÁN, COLONIA HACIENDA MITRAS EN EL MUNICIPIO DE MONTERREY, NUEVO LEÓN.	100%	77%	2022	6,678,945.07	6,678,945.87	\$0.00	\$0.00	\$0.00	5,151,320.76	6,151,920.76	\$0.00	\$0.00	\$0.00	M2	3520.00	-	3,520.00	5530
	69450	REHABILITACIÓN DE PARQUE PÚBLICO EN MONTERREY NUEVO LEÓN EN LA COLONIA CUMBRE ALTA 88450	REHABILITACIÓN DE PARQUE UBICADO ENTRE LAS CALLES CAUCASO, MONTE WINSON, LOS PIRINEOS Y MONTE EVEREST, COLONIA CUMBRE ALTA EN EL MUNICIPIO DE MONTERREY, NUEVO LEÓN.	100%	01%	2022	6,699,980.04	6,699,980.04	\$0.00	\$0.00	\$0.00	4,077,557.28	4,077,557.28	\$0.00	\$0.00	\$0.00	M2	2280.00	-	2,280.00	4100
	88477	REHABILITACIÓN DE PARQUE PÚBLICO EN MONTERREY NUEVO LEÓN EN LA COLONIA RINCÓN DE LAS CUMBRES 88477	REHABILITACIÓN Y EQUIPAMIENTO DE PARQUE PÚBLICO UBICADO EN CALLE LOS NOGALES, ENTRE LAS CALLES RINCÓN DE LAS CUMBRES Y RINCÓN DE LA CIMA, COLONIA RINCÓN DE LAS CUMBRES EN EL MUNICIPIO DE MONTERREY, NUEVO LEÓN.	100%	100%	2022	3,274,408.44	3,274,408.44	\$0.00	\$0.00	\$0.00	3,274,408.44	3,274,408.44	\$0.00	\$0.00	\$0.00	M2	210.00	66.00	270.00	4400

SUMA DE LA HOJA:	\$ 16,654,314.35	\$ 16,654,314.35	\$0.00	\$0.00	\$0.00	\$12,503,286.49	\$12,503,286.49	\$0.00	\$0.00	\$0.00
SUBTOTAL:	\$ 16,654,314.35	\$ 16,654,314.35	\$0.00	\$0.00	\$0.00	\$12,503,286.49	\$12,503,286.49	\$0.00	\$0.00	\$0.00

M.I. GUILLERMO HERNANDEZ RAMIREZ
SECRETARIO DE INFRAESTRUCTURA SOSTENIBLE

ING. RAFAEL TONCHEZ ESCAMILLA
DIRECTOR DE PLANEACION DE OBRAS Y CONTRATACION
DE LA SECRETARIA DE INFRAESTRUCTURA SOSTENIBLE

RAMO 33.- FONDO DE INFRAESTRUCTURA SOCIAL MUNICIPAL EJERCICIO 2022

ESTADO DE: NUEVO LEON

AVANCES FISICO-FINANCIERO

(PESOS)

PERIODO DE 01/10/22 AL 31/12/22

INDICADORES

OBRAS DE INCIDENCIA DIRECTA	18
OBRAS DE INCIDENCIA COMPLEMENTARIA	25



M.I. GUILLERMO HERNANDEZ RAMIREZ
SECRETARIO DE INFRAESTRUCTURA SOSTENIBLE




ING. RAFAEL TONCHEZ ESCAMILLA
DIRECTOR DE PLANEACION DE OBRAS Y CONTRATACION
DE LA SECRETARIA DE INFRAESTRUCTURA SOSTENIBLE

RAMO 33.- FONDO PARA LA INFRAESTRUCTURA SOCIAL MUNICIPAL
 ESTADO DE: NUEVO LEON
 CIERRE DEL EJERCICIO 2022
 (PESOS)

RESUMEN POR PROGRAMA

31/12/2022

	INVERSION APROBADA					INVERSION EJERCIDA					SALDO				
	TOTAL	FEDERAL	MUNICIPAL		BENEF.	TOTAL	FEDERAL	MUNICIPAL		BENEF.	TOTAL	FEDERAL	MUNICIPAL		BENEF.
			OTROS	INTERES				OTROS	INTERES				OTROS	INTERES	
PLUVIAL	\$57,103,396.00	\$67,103,396.00	\$0.00	\$0.00	\$0.00	\$52,233,713.94	\$52,233,713.94	\$0.00	\$0.00	\$0.00	\$14,869,682.06	\$14,869,682.06	\$0.00	\$0.00	\$0.00
GUARNICION	\$697,131.79	\$697,131.79	\$0.00	\$0.00	\$0.00	\$697,131.79	\$697,131.79	\$0.00	\$0.00	\$0.00	\$0.00	\$0.00	\$0.00	\$0.00	\$0.00
ESCALINATAS	\$8,489,069.56	\$8,489,069.56	\$0.00	\$0.00	\$0.00	\$8,489,069.56	\$8,489,069.56	\$0.00	\$0.00	\$0.00	\$0.00	\$0.00	\$0.00	\$0.00	\$0.00
CANCHAS	\$22,424,932.41	\$22,424,932.41	\$0.00	\$0.00	\$0.00	\$21,049,185.98	\$21,049,185.98	\$0.00	\$0.00	\$0.00	\$1,375,746.43	\$1,375,746.43	\$0.00	\$0.00	\$0.00
PUNTES	\$8,828,140.38	\$8,828,140.38	\$0.00	\$0.00	\$0.00	\$6,204,281.78	\$6,204,281.78	\$0.00	\$0.00	\$0.00	\$2,623,858.60	\$2,623,858.60	\$0.00	\$0.00	\$0.00
PAVIMENTO	\$36,886,267.51	\$36,886,267.51	\$0.00	\$0.00	\$0.00	\$24,406,885.93	\$24,406,885.93	\$0.00	\$0.00	\$0.00	\$12,479,381.58	\$12,479,381.58	\$0.00	\$0.00	\$0.00
PARQUES	\$16,654,314.35	\$16,654,314.35	\$0.00	\$0.00	\$0.00	\$12,503,286.49	\$12,503,286.49	\$0.00	\$0.00	\$0.00	\$4,151,027.86	\$4,151,027.86	\$0.00	\$0.00	\$0.00
TOTAL	\$ 161,083,252.00	\$ 161,083,252.00	\$ -	\$ -	\$ -	\$ 125,583,555.47	\$ 125,583,555.47	\$ -	\$ -	\$ -	\$ 35,499,696.53	\$ 35,499,696.53	\$ -	\$ -	\$ -



M.I. GUILLERMO HERNANDEZ RAMIREZ
 SECRETARIO DE INFRAESTRUCTURA SOSTENIBLE



ING. RAFAEL TONCHEZ ESCAMILLA
 DIRECTOR DE PLANEACION DE OBRAS Y CONTRATACION
 DE LA SECRETARIA DE INFRAESTRUCTURA SOSTENIBLE

**RAMO 33.- FONDO DE INFRAESTRUCTURA SOCIAL MUNICIPAL
ESTADO DE NUEVO LEÓN
CIERRE DEL EJERCICIO 2022
(PESOS)**

FONDO: DE INFRAESTRUCTURA SOCIAL MUNICIPAL

MUNICIPIO: MONTERREY

FECHA DE ELABORACION		
31	12	2022
HOJA 1 DE 3		

PROG. LOCAL	OBJ. LOCAL	DESCRIPCIÓN DE LA OBRA	UBICACIÓN LOCALIDAD	ANALISIS DE IMPACTO SOCIAL Y AMBIENTAL	FECHA DE INICIO Y TERMINO	INVERSIÓN APROBADA					INVERSIÓN EJECUTADA					SALDO				AVANCE PORCENTAJE AL CIERRE DEL EJERCICIO	UNIDAD DE MEDIDA	DE PROY. PROGRAMADA	ALICUOTAS ALICUOTAS PROYECTOS	OBSERVACIONES											
						TOTAL	FEDERAL	AFORTACION DE PARTICIPANTES			TOTAL	FEDERAL	AFORTACION DE PARTICIPANTES			TOTAL	FEDERAL	AFORTACION DE PARTICIPANTES																	
								ESTADAL	MUNICIPAL	OTROS			ESTADAL	MUNICIPAL	OTROS			DIRECTA	INDIRECTA																
59747	0103	CONSTRUCCIÓN DE OBRAS DE RECONSTRUCCIÓN DEL SECTOR EN LA CALLE PLAYA COCAJAMA ENTRE PUNTO MARQUEZ Y PLAZA PUERTA DEL ESTE DEL MUNICIPIO DE MONTERREY, NUEVO LEÓN	100%	80%	2022	8,132,172.84	8,132,172.84	10.00	10.00	10.00	10.00	8,441,272.41	8,441,272.41	10.00	10.00	0.00	0.00	0.00	0.00	1,581,800.45	1,581,200.45	0.00	0.00	0.00	0.00	0.00	86%	NL	105.00	295.00	200.00	200.00	Reserves 3.200		
150614	0103	REHABILITACION DE BARRIO EN LA AVENIDA SERRA ALTA A LA ALTURA DE LA AVENIDA JARDINES COCINA SERRA ALTA 1ER SECTOR EN EL MUNICIPIO DE MONTERREY, NUEVO LEÓN	100%	100%	2022	809,152.50	809,152.50	10.00	10.00	10.00	10.00	809,152.50	809,152.50	10.00	10.00	0.00	0.00	0.00	0.00	0.00	0.00	0.00	0.00	0.00	0.00	0.00	100%	NL	32.00	72.00	24.00	24.00	1.230		
59724	0103	REHABILITACION DE AVENIDA DE CALLE EN LAS AVENIDAS ENTRE LAS AVENIDAS DEL CENTRO SUR Y DEL CENTRO SUR, COLONIA BARRIO DEL CENTRO SUR, MUNICIPIO DE MONTERREY, NUEVO LEÓN	100%	50%	2022	448,975.40	448,975.40	10.00	10.00	10.00	10.00	238,928.84	238,928.84	10.00	10.00	0.00	0.00	0.00	0.00	0.00	0.00	212,998.56	212,998.56	0.00	0.00	0.00	0.00	0.00	53%	NL	83.00	83.00	63.00	63.00	1.690
60763	0103	CONSTRUCCION DE OBRAS DE RECONSTRUCCION DE CALLES ENTRE LAS CALLES YERBALES Y BARRIO DE COLOPIA DEL OVAL SAN BERNABE, COLONIA HACIENDA SAN BERNABE EN EL MUNICIPIO DE MONTERREY, NUEVO LEÓN	100%	80%	2022	710,204.28	710,204.28	10.00	10.00	10.00	10.00	590,857.19	590,857.19	10.00	10.00	0.00	0.00	0.00	0.00	0.00	0.00	130,151.10	130,151.10	0.00	0.00	0.00	0.00	0.00	82%	NL	40	40	40.00	40.00	1930
150634	0103	REHABILITACION DEL BARRIO EN CALLE ANGELES EN CALLE INTERSECCION CON EL ARROYO SICO, COLONIA LAZARUS DEL LINDERO EN EL MUNICIPIO DE MONTERREY, NUEVO LEÓN	100%	100%	2022	813,207.56	813,207.56	10.00	10.00	10.00	10.00	813,207.56	813,207.56	10.00	10.00	0.00	0.00	0.00	0.00	0.00	0.00	0.00	0.00	0.00	0.00	0.00	0.00	100%	NL	300	300	122.00	122.00	650	
160817	0103	CONSTRUCCION DE OBRAS DE RECONSTRUCCION DE AGUAS PLUVIALES URGIDAS EN EL CRUCE DE LAS CALLES TERNANDEZ Y COLONIA DEL VALLE, Y EN CALLE COPIA VITRAS, ENTRE COLONIA DEL VALLE COLOPIAL DEL MONTE, COLONIA LOVAS DE LAS CUERPOS EN EL MUNICIPIO DE MONTERREY, NUEVO LEÓN	100%	37%	2022	31,733,244.45	31,733,244.45	10.00	10.00	10.00	10.00	63,737.57	63,737.57	10.00	10.00	0.00	0.00	0.00	0.00	0.00	0.00	1,868,604.84	1,868,604.84	0.00	0.00	0.00	0.00	0.00	37%	NL	130	130	130.00	130.00	800
81143	0103	REHABILITACION DEL BARRIO EN EL CRUCE DE LA AVENIDA SAN BERNABE Y LA CALLE LAS FLORES, COLONIA PRACIONAMENTO ANJALI EN EL MUNICIPIO DE MONTERREY, NUEVO LEÓN	100%	74%	2022	379,632.48	379,632.48	10.00	10.00	10.00	10.00	591,856.44	591,856.44	10.00	10.00	0.00	0.00	0.00	0.00	0.00	0.00	205,218.02	205,218.02	0.00	0.00	0.00	0.00	0.00	74%	NL	6	6	9.00	9.00	1000
81401	0103	AFORTACIONES REALIZADAS EN EL CRUCE DE LAS CALLES GOBERNADORES Y MARQUEZ ALVARO, COLONIA BUENOSAIRES DEL ESTADO EN EL MUNICIPIO DE MONTERREY, NUEVO LEÓN	100%	32%	2022	52,285,475.40	52,285,475.40	10.00	10.00	10.00	10.00	741,833.21	741,833.21	10.00	10.00	0.00	0.00	0.00	0.00	0.00	0.00	1,547,244.19	1,547,244.19	0.00	0.00	0.00	0.00	0.00	32%	NL	18.20	18.20	18.00	18.00	1699
SUMA DE LA HOJA						15,839,602.77	15,839,602.77	0.00	0.00	0.00	0.00	10,994,245.57	10,994,245.57	0.00	0.00	0.00	0.00	0.00	0.00	4,631,577.20	4,631,577.20	0.00	0.00	0.00	0.00	0.00									
SUBTOTAL						15,878,872.77	15,878,872.77	0.00	0.00	0.00	0.00	10,994,245.57	10,994,245.57	0.00	0.00	0.00	0.00	0.00	0.00	0.00	4,631,577.20	4,631,577.20	0.00	0.00	0.00	0.00	0.00								


GUILLERMO HERNÁNDEZ RAMÍREZ
SECRETARIO DE INFRAESTRUCTURA SOSTENIBLE


ING. RAFAEL TÓCHEZ ESCAMILLA
DIRECTOR DE PLANEACION DE OBRAS Y CONTRATACION DE LA SECRETARIA DE INFRAESTRUCTURA SOSTENIBLE

RAMO 33.- FONDO DE INFRAESTRUCTURA SOCIAL MUNICIPAL
ESTADO DE NUEVO LEON
CIERRE DEL EJERCICIO 2022
(PEGSOS)

FONDO: DE INFRAESTRUCTURA SOCIAL MUNICIPAL

MUNICIPIO: MONTERREY

FECHA DE ELABORACION		
DIA	MES	AÑO
31	12	2022

HQJA 2 DE 3

PROG CVA MA	N° DE OBRAS	DESCRIPCIÓN DE LA OBRAS	UBICACIÓN O LOCALIDAD	AVANCE ACUMULADO FIN %*	FECHA DE FIN TERMINO	PRESUPUESTO				FINANCIAMIENTO				CARGO				AVANCE FINANCIERO				METAS TOTALES										
						TOTAL	FEDERAL	MUNICIPAL	OTROS	TOTAL	FEDERAL	MUNICIPAL	OTROS	TOTAL	FEDERAL	MUNICIPAL	OTROS	AVANCE EJERCICIO	UNIDAD DE MEDIDA	INDIC PROG	PROGRAMA	ALTERNATIVAS	ALCANTARILLAS PROYECTOS	DEBERIZACIONES								
						0000	0000	0000	0000	0000	0000	0000	0000	0000	0000	0000	0000	0000	0000	0000	0000	0000	0000	0000	0000							
63432		CONTRIBUCION DE DISEÑO PLUMAL EN CALLES DEL CENTRO DENTRO LA CALLE LAS BARRAS Y LA AVENIDA SAN JOSE HUACUOSA, COLONIA LOS CEDROS EN EL MUNICIPIO DE MONTERREY, NUEVO LEON		100%	2022	\$3,244,274.68	\$3,244,274.68	\$0.00	\$0.00	\$0.00	\$0.00	\$0.00	\$0.00	\$0.00	\$0.00	\$0.00	\$0.00	\$0.00	\$0.00	\$0.00	\$0.00	\$0.00	\$0.00	91%	ML	128	128	128.00	100.00	2410		
61411		REPARACION DE EPURELA PLUMAL EN CALLES ENTRE LA AVENIDA ADERSONO Y LA CALLE PL. DE SANTIAGO PLATONICO COLONIA COAHUILTECO EN EL MUNICIPIO DE MONTERREY, NUEVO LEON		100%	2022	\$13,913,277.03	\$13,913,277.03	\$0.00	\$0.00	\$0.00	\$0.00	\$0.00	\$0.00	\$0.00	\$0.00	\$0.00	\$0.00	\$0.00	\$0.00	\$0.00	\$0.00	\$0.00	\$0.00	\$0.00	80%	ML	500	500	510.00	510.00	5280	
62404		AMPLIACION DE LA RED DE DISEÑO PLUMAL EN CALLE BICHO ENTRE LAS CALLES DEL CAMPO Y OLMO COLONIA BARRIO ALAMEDA EN EL MUNICIPIO DE MONTERREY, NUEVO LEON		100%	2022	\$6,698,766.22	\$6,698,766.22	\$0.00	\$0.00	\$0.00	\$0.00	\$0.00	\$0.00	\$0.00	\$0.00	\$0.00	\$0.00	\$0.00	\$0.00	\$0.00	\$0.00	\$0.00	\$0.00	\$0.00	66%	ML	185	185	180.00	160.00	2200	
62497		REHABILITACION DE TIEBLLAS DE CAPTACION PLUMAL EN CALLE JOSEFA GORTES DE MONTEZUM, DENTRO DEL DISTRITO DE CALLE EL CERRILLO EN EL MUNICIPIO DE MONTERREY, NUEVO LEON		100%	2022	\$2,226,568.22	\$2,226,568.22	\$0.00	\$0.00	\$0.00	\$0.00	\$0.00	\$0.00	\$0.00	\$0.00	\$0.00	\$0.00	\$0.00	\$0.00	\$0.00	\$0.00	\$0.00	\$0.00	\$0.00	74%	M2	35	35	137.00	137.00	2330	
10083		REHABILITACION DE DISEÑO PLUMAL EN CALLE JAVIERA AUN-JOSE HUACUOSA ENTRE LA CALLE CERRO DEL FRATE Y LA PIEDRA ROJA COLONIA LAS BARRAS EN EL MUNICIPIO DE MONTERREY, NUEVO LEON		100%	2022	\$4,708,191.27	\$4,708,191.27	\$0.00	\$0.00	\$0.00	\$0.00	\$0.00	\$0.00	\$0.00	\$0.00	\$0.00	\$0.00	\$0.00	\$0.00	\$0.00	\$0.00	\$0.00	\$0.00	\$0.00	100%	M2	147	147	499.00	499.00	3550	
60348		REHABILITACION DE RECALZ DE CAPTACION PLUMAL USADA EN LA LATERAL DE JUNCA BANDA ENTRE ALFONSO RIVERA Y VIAL CALA ESTADOS DE FORTA A BUK A LA ALTURA DEL AGUADO A ESTACIONAMIENTO DE PLAZA COMERCIAL EN MONTERREY, NUEVO LEON		100%	2022	\$1,718,541.12	\$1,718,541.12	\$0.00	\$0.00	\$0.00	\$0.00	\$0.00	\$0.00	\$0.00	\$0.00	\$0.00	\$0.00	\$0.00	\$0.00	\$0.00	\$0.00	\$0.00	\$0.00	\$0.00	100%	M2	7	7	41.00	41.00	1660	
63429		AMPLIACION DE RED DE DISEÑO PLUMAL EN CALLE ADRIAN LARA, ENTRE CALLE CARLOS DE LA VEGA Y JUAN DE ALARCÓN, COLONIA ESPAÑA EN EL MUNICIPIO DE MONTERREY, NUEVO LEON		100%	2022	\$2,049,468.13	\$2,049,468.13	\$0.00	\$0.00	\$0.00	\$0.00	\$0.00	\$0.00	\$0.00	\$0.00	\$0.00	\$0.00	\$0.00	\$0.00	\$0.00	\$0.00	\$0.00	\$0.00	\$0.00	100%	ML	40	40	52.00	52.00	1280	
SUMA DE LA HOJA:						\$2,830,879.03	\$2,830,879.03	\$0.00	\$0.00	\$0.00	\$0.00	\$0.00	\$0.00	\$0.00	\$0.00	\$0.00	\$0.00	\$0.00	\$0.00	\$0.00	\$0.00	\$0.00	\$0.00	\$0.00								
SUBTOTAL:						\$8,677,701.80	\$8,677,701.80	\$0.00	\$0.00	\$0.00	\$0.00	\$0.00	\$0.00	\$0.00	\$0.00	\$0.00	\$0.00	\$0.00	\$0.00	\$0.00	\$0.00	\$0.00	\$0.00	\$0.00	\$0.00							

M. J. GUILLERMO REYNOLDO RAMIREZ
SECRETARIO DE INFRAESTRUCTURA SOSTENIBLE

ING. RAFAEL TORCHEZ ESCAMILLA
DIRECTOR DE PLANEACION DE OBRAS Y CONTRATACION
DE LA SECRETARIA DE INFRAESTRUCTURA SOSTENIBLE

**RAMO 33.- FONDO DE INFRAESTRUCTURA SOCIAL MUNICIPAL
ESTADO DE NUEVO LEON
CIERRE DEL EJERCICIO 2022
(PESOS)**

FONDO: DE INFRAESTRUCTURA SOCIAL MUNICIPAL

MUNICIPIO: MONTERREY


FECHA DE ELABORACION		
DIA	MES	AÑO
31	12	2022

HOJA 3 DE 3

PROG. CLAS. MA	N° DE OBRA	DESCRIPCION DE LA OBRA	UBICACION O LOCALIDAD	AVANCE ACUMULADO		FECHA DE PAGO Y TIPO	EFECTUADO/APROBADO					REVENIDO/EJERCIDO					BALDO					AVANES TRANSCURRIDO			METAS TOTALES									
				EN %	EN M.		TOTAL	FEDERAL	OTROS	MUNICIPAL	OTROS MUNICIPALES	MUNICIPAL	OTROS MUNICIPALES	MUNICIPAL	OTROS MUNICIPALES	MUNICIPAL	OTROS MUNICIPALES	MUNICIPAL	OTROS MUNICIPALES	OTROS MUNICIPALES	OTROS MUNICIPALES	OTROS MUNICIPALES	OTROS MUNICIPALES	OTROS MUNICIPALES	OTROS MUNICIPALES	OTROS MUNICIPALES	OTROS MUNICIPALES	OTROS MUNICIPALES	OTROS MUNICIPALES					
6300		REPARACION DE PUENTES EN LA CARRETERA MONTERREY - SAN ANTONIO ENTRE LAS CALLES DAVID BELLA Y JUAN DE LOS RIOS EN EL MUNICIPIO DE MONTERREY, NUEVO LEON.		100%	65%	2022	18,340,120.19	18,340,120.19	0.00	0.00	0.00	0.00	1,659,846.09	1,659,846.09	0.00	0.00	0.00	0.00	1,659,846.09	1,659,846.09	0.00	0.00	0.00	0.00	0.00	0.00	65%	ML	270	270	250.00	250.00	2100	
6360		CONSTRUCCION DE CARRETERA EN LA CARRETERA MONTERREY - SAN ANTONIO ENTRE LAS CALLES DAVID BELLA Y JUAN DE LOS RIOS EN EL MUNICIPIO DE MONTERREY, NUEVO LEON.		100%	78%	2022	18,786,638.83	18,786,638.83	0.00	0.00	0.00	0.00	2,150,910.37	2,150,910.37	0.00	0.00	0.00	0.00	2,150,910.37	2,150,910.37	0.00	0.00	0.00	0.00	0.00	0.00	78%	ML	200	200	187.00	182.00	7640	
6380		REPARACION DE PUENTES EN LA CARRETERA MONTERREY - SAN ANTONIO ENTRE LAS CALLES DAVID BELLA Y JUAN DE LOS RIOS EN EL MUNICIPIO DE MONTERREY, NUEVO LEON.		100%	30%	2022	12,248,837.08	12,248,837.08	0.00	0.00	0.00	0.00	874,581.56	874,581.56	0.00	0.00	0.00	0.00	874,581.56	874,581.56	0.00	0.00	0.00	0.00	0.00	0.00	30%	ML	30	30	30.00	30.00	1600	
SUMA DE LA HOJA:							49,375,595.10	49,375,595.10	0.00	0.00	0.00	0.00	4,685,337.02	4,685,337.02	0.00	0.00	0.00	0.00	4,685,337.02	4,685,337.02	0.00	0.00	0.00	0.00	0.00	0.00	0.00	0.00						
SUBTOTAL:							87,393,296.00	87,393,296.00	0.00	0.00	0.00	0.00	32,237,124.41	32,237,124.41	0.00	0.00	0.00	0.00	0.00	0.00	32,237,124.41	32,237,124.41	0.00	0.00	0.00	0.00	0.00	0.00	0.00					



M.I. GUILLERMO HERRANDEZ RAMIREZ
SECRETARIO DE INFRAESTRUCTURA SOSTENIBLE



ING. RAFAEL TORQUEZ ESCOBAR
DIRECTOR DE PLANEACION DE OBRAS Y CONTRATACION
DE LA SECRETARIA DE INFRAESTRUCTURA SOSTENIBLE

**RAMO 33.- FONDO DE INFRAESTRUCTURA SOCIAL MUNICIPAL
ESTADO DE NUEVO LEON
CIERRE DEL EJERCICIO 2022
(IP6606)**

FONDO: DE INFRAESTRUCTURA SOCIAL MUNICIPAL

MUNICIPIO: MONTERREY

FECHA DE ELABORACION		
DIA	MES	AÑO
31	12	2022

HOJA 1 DE 1

PROG CEN NA	N° DE OBRAS	DESCRIP DE LA OBRA	UBICACION O LOCALIDAD	AVANCE ACUMULADO TE P %	FECHA DE RECIBO Y TERMINO	INGRESOS APROBADA					INGRESOS EFECTIVA					SALDO					CANTIDAD DE MEDIDA	DEL PROY PROGRAMADA	METAS TOTALES		ALCANTARILLAS PROYECTOS	OBRAS COMPLETAS											
						TOTAL	FEDERAL	MUNICIPAL	APORTACION DE PARTICIPANTES	OTROS	TOTAL	FEDERAL	MUNICIPAL	APORTACION DE PARTICIPANTES	OTROS	TOTAL	FEDERAL	MUNICIPAL	APORTACION DE PARTICIPANTES	OTROS			ALCANTARILLAS PROYECTOS	ALCANTARILLAS COMPLETAS													
131002		CONSTRUCCION DE SANITARIOS EN CARILITIA HORIZONTAL, SENTIDO NOROCCIDENTAL ENTRE PLAZA INDUSTRIAL 35000 Y CALLE 19 DE ABRIL, LOCALIDAD DE CARILITIA HORIZONTAL, MUNICIPIO DE MONTERREY, ESTADO DE NUEVO LEON		100%	100%	2022	1	897,131.79	0.00	0.00	0.00	0.00	0.00	897,131.79	1	897,131.79	0.00	0.00	0.00	0.00	0.00	0.00	0.00	0.00	0.00	0.00	0.00	0.00	0.00	0.00	100%	M2	720.00	720.00	218.00	218.00	2,790
SUMA DE LA HOJA:							1	897,131.79	0.00	0.00	0.00	0.00	0.00	897,131.79	1	897,131.79	0.00	0.00	0.00	0.00	0.00	0.00	0.00	0.00	0.00	0.00	0.00	0.00	0.00	0.00	0.00						
SUBTOTAL:							1	897,131.79	0.00	0.00	0.00	0.00	0.00	897,131.79	1	897,131.79	0.00	0.00	0.00	0.00	0.00	0.00	0.00	0.00	0.00	0.00	0.00	0.00	0.00	0.00	0.00	0.00					

M. GUILLERMO HERNANDEZ RAMIREZ
SECRETARIO DE INFRAESTRUCTURA SOSTENIBLE

ING. RAFAEL TONCHEZ ESCAMILLA
DIRECTOR DE PLANEACION DE OBRAS Y CONTRATACION
DE LA SECRETARIA DE INFRAESTRUCTURA SOSTENIBLE

RAMO 33.- FONDO DE INFRAESTRUCTURA SOCIAL MUNICIPAL
ESTADO DE NUEVO LEON
CIERRE DEL EJERCICIO 2022
(PEGS)

FONDO: DE INFRAESTRUCTURA SOCIAL MUNICIPAL

MUNICIPIO: MONTERREY

FECHA DE ELABORACION		
DIA	MES	AÑO
31	12	2022
HOJA 1 DE 1		

PROG. CUA. SUBCATEG.	ID DE OBRA	DESCRIPCION DE LA OBRA	UBICACION O LOCALIDAD	AVANCE PRESUPUESTAL %	FECHA DE INICIO Y TERMINO	FINANCIAMIENTO				INGRESOS EJERCIDA				EGRESOS				AVANCE FINANCIERO				METAS TOTALES			OBSERVACIONES				
						MUNICIPAL		ESTADO		MUNICIPAL		ESTADO		MUNICIPAL		ESTADO		MUNICIPAL		ESTADO		ALICACION	ALCANTARILLADO	PROTECCION					
						OTROS	PRENTE	OTROS	PRENTE	OTROS	PRENTE	OTROS	PRENTE	OTROS	PRENTE	OTROS	PRENTE	OTROS	PRENTE	OTROS	OTROS	OTROS	OTROS						
44100		CONSTRUCCION DE ESCALINATAS DE CONCRETO UNICADO EN ANCHOZIL ENTRE LAS CALLES PIPILA Y ALFONSO REYES, COLONIA ALTAIRRA TER. SECTOR EN EL MUNICIPIO DE MONTERREY, NUEVO LEON.	100%	100%	2022	\$ 1,493,906.75	\$ 1,493,906.75	30.00	13.00	30.00	30.00	10.00	10.00	10.00	10.00	0.00	0.00	0.00	0.00	0.00	0.00	0.00	100%	NL	45.00	45.00	40.00	40.00	Habitantes 1400
64180		CONSTRUCCION DE ESCALINATAS DE CONCRETO UNICADO EN ANCHOZIL, ENTRE LAS CALLES PIPILA Y CANAL DE COLONIA ALTAIRRA TER. SECTOR EN EL MUNICIPIO DE MONTERREY, NUEVO LEON.	100%	100%	2022	\$ 1,735,414.19	\$ 1,735,414.19	30.00	30.00	30.00	30.00	10.00	10.00	10.00	10.00	0.00	0.00	0.00	0.00	0.00	0.00	0.00	100%	NL	90.00	90.00	88.00	88.00	1,400
64230		CONSTRUCCION DE ESCALINATAS DE CONCRETO UNICADO EN ANCHOZIL, ENTRE LAS CALLES PIPILA Y CANAL DE COLONIA ALTAIRRA TER. SECTOR EN EL MUNICIPIO DE MONTERREY, NUEVO LEON.	100%	100%	2022	\$ 1,608,267.46	\$ 1,608,267.46	30.00	30.00	30.00	30.00	10.00	10.00	10.00	10.00	0.00	0.00	0.00	0.00	0.00	0.00	0.00	100%	NL	120.00	120.00	120.00	120.00	1,400
64270		CONSTRUCCION DE ESCALINATAS DE CONCRETO UNICADO EN ANCHOZIL, ENTRE LAS CALLES PIPILA Y CANAL DE COLONIA ALTAIRRA TER. SECTOR EN EL MUNICIPIO DE MONTERREY, NUEVO LEON.	100%	100%	2022	\$ 1,259,474.45	\$ 1,259,474.45	30.00	30.00	30.00	30.00	10.00	10.00	10.00	10.00	0.00	0.00	0.00	0.00	0.00	0.00	0.00	100%	NL	100	100	91.00	91.00	970
151305		CONSTRUCCION DE ESCALINATAS EN CALLE PRIVADA COLIMA, DE CALLES MADRID PATICUARDI HAZA EL SUR, COLONIA ESPERANZA EN EL MUNICIPIO DE MONTERREY, NUEVO LEON.	100%	100%	2022	\$ 2,671,066.71	\$ 2,671,066.71	30.00	30.00	30.00	30.00	10.00	10.00	10.00	10.00	0.00	0.00	0.00	0.00	0.00	0.00	0.00	100%	NL	60	60	60.00	60.00	1410
SUMA DE LA HOJA						8,445,269.56	8,445,269.56	0.00	0.00	0.00	0.00	0.00	0.00	0.00	0.00	0.00	0.00	0.00	0.00	0.00	0.00								
SUBTOTAL						8,445,269.56	8,445,269.56	0.00	0.00	0.00	0.00	0.00	0.00	0.00	0.00	0.00	0.00	0.00	0.00	0.00	0.00	0.00							

M. GUILLERMO HERNANDEZ RAMIREZ
SECRETARIO DE INFRAESTRUCTURA SOSTENIBLE

ING. RAFAEL TONCHEZ ESCAMILLA
DIRECTOR DE PLANEACION DE OBRAS Y CONTRATACION
DE LA SECRETARIA DE INFRAESTRUCTURA SOSTENIBLE

RAMO 33.- FONDO DE INFRAESTRUCTURA SOCIAL MUNICIPAL ESTADO DE NUEVO LEON CIERRE DEL EJERCICIO 2022 (PESOS)

FONDO: DE INFRAESTRUCTURA SOCIAL MUNICIPAL


MUNICIPIO: MONTERREY

FECHA DE ELABORACION		
DIA	MES	AÑO
31	12	2022

HOJA 1 DE 1

PROG OPERA SUBPROG	N° DE OPERA	DESCRIP CIÓN DE LA OPERA	UNIDAD O LOCALIDAD	%AVAN ZADO TALE %FIN AN	FECHA DE FINAN CIAMIENTO	FINANCIAMIENTO							RENTA/INICIATIVA					PACTOS					USOS DE FINANCIAMIENTO				USOS DE MANEJO							
						TOTAL	FEDERAL	MUNICIPAL		APORTACIONES DE PARTICIPANTES			TOTAL	FEDERAL	MUNICIPAL	APORTACIONES DE PARTICIPANTES				TOTAL	FEDERAL	MUNICIPAL		APORTACIONES DE PARTICIPANTES		TOTAL	MUNICIPAL	PROPIEDAD	ALICUOTAS	ALICUOTAS PRODUCTO	OBTENCIONES			
								OTROS	PATRONALES	DIRIGIDA	CREDITO	OTROS				DIRIGIDA	CREDITO	OTROS	DIRIGIDA			CREDITO	OTROS											
								OTROS	PATRONALES	DIRIGIDA	CREDITO	OTROS				DIRIGIDA	CREDITO	OTROS	DIRIGIDA			CREDITO	OTROS											
6362		CONSTRUCCION DE CANCHAS POLIVALENTES EN COLONIA LAS ESTACIONES SECTOR CECILIA CIVIL MUNICIPIO DE MONTERREY, NUEVO LEON.	100%	85%	2022	2,282,253.19	2,282,253.19	0.00	0.00	0.00	0.00	0.00	0.00	1,482,282.99	1,482,282.99	0.00	0.00	0.00	0.00	0.00	0.00	0.00	0.00	0.00	0.00	0.00	85%	M2	260.00	780.00	260.00	260.00	Habilidades 8,300	
8484		CONSTRUCCION DE CANCHAS POLIVALENTES EN PARTE CENTRAL DE PARQUE PUBLICO UBICADO EN CALLES CHAPALA, TEPATLAN, SAPOTLAN Y OCCUTLAN, COLONIA BARRAS SUR, EN EL MUNICIPIO DE MONTERREY, NUEVO LEON.	100%	97%	2022	4,480,898.54	4,480,898.54	0.00	0.00	0.00	0.00	0.00	0.00	4,480,203.56	4,480,203.56	0.00	0.00	0.00	0.00	0.00	0.00	0.00	0.00	0.00	0.00	0.00	97%	M2	910.00	910.00	4,066.00	4,066.00	1,850	
6412		CONSTRUCCION DE CANCHA POLIVALENTE EN PARQUE UBICADO EN LAS CALLES ANA RODRIGA FLORENCIA MONTAÑOLE, CARRERA INDUSTRIAL Y CATALINA PERAZZI, COLONIA JARDINES ROMA EN EL MUNICIPIO DE MONTERREY, NUEVO LEON.	100%	87%	2022	3,263,092.82	3,263,092.82	0.00	0.00	0.00	0.00	0.00	0.00	2,645,208.55	2,645,208.55	0.00	0.00	0.00	0.00	0.00	0.00	0.00	0.00	0.00	0.00	0.00	0.00	87%	M2	308.00	308.00	276.00	276.00	7,600
8493		CONSTRUCCION DE CANCHA DE FUTBOL 11 UBICADA ENTRE LAS CALLES MANUEL GONZALEZ DE OSTING, PROCESO JUDICIAL, GIRON HERBERAL Y GIRON SANDRA MARCHA, COLONIA BURROCRATAS DEL ESTADO EN EL MUNICIPIO DE MONTERREY, NUEVO LEON.	100%	100%	2022	12,283,792.64	12,283,792.64	0.00	0.00	0.00	0.00	0.00	0.00	12,283,792.64	12,283,792.64	0.00	0.00	0.00	0.00	0.00	0.00	0.00	0.00	0.00	0.00	0.00	100%	ML	6828	6828	6828.00	6828.00	7100	
SUMA DE LA HOJA						22,424,827.41	22,424,827.41	0.00	0.00	0.00	0.00	0.00	0.00	21,949,180.94	21,949,180.94	0.00	0.00	0.00	0.00	0.00	0.00	0.00	0.00	0.00	0.00	0.00	0.00							
SUBTOTAL:						22,424,827.41	22,424,827.41	0.00	0.00	0.00	0.00	0.00	0.00	21,949,180.94	21,949,180.94	0.00	0.00	0.00	0.00	0.00	0.00	0.00	0.00	0.00	0.00	0.00	0.00							

DR. GUILLERMO HERNANDEZ RAMIREZ
SECRETARIO DE INFRAESTRUCTURA SOSTENIBLE



ING. RAFAEL TANCOZ ESCAMILLA
DIRECTOR DE PLANEACION DE OBRAS Y CONTRATACION DE LA SECRETARIA DE INFRAESTRUCTURA SOSTENIBLE

RAMO 33.- FONDO DE INFRAESTRUCTURA SOCIAL MUNICIPAL
ESTADO DE NUEVO LEÓN
CIERRE DEL EJERCICIO 2022
(PESOS)

FONDO: DE INFRAESTRUCTURA SOCIAL MUNICIPAL

MUNICIPIO: MONTERREY

FECHA DE ELABORACION
DIA: 31 MES: 12 AÑO: 2022
HOJA 1 DE 1

PROG. OPER. SUBPROG.	Nº DE OPER.	DESCRIPCIÓN DE LA OBRA	UBICACIÓN O LOCALIDAD	AVANCE ACUMULADO %	FECHA DE INICIO Y TERMINO	INVERSIÓN PROGRAMADA					INVERSIÓN EJECUTA					SALDO					AVANCE EFECTIVO %	METAS FISCALES	OBSERVACIONES											
						TOTAL	FEDERAL	MUNICIPAL	OTROS	OTROS	TOTAL	FEDERAL	MUNICIPAL	OTROS	OTROS	TOTAL	FEDERAL	MUNICIPAL	OTROS	OTROS				ACALIDAD	ALGUNA PROYECTADA									
8498		CONSTRUCCIÓN DE PASO PEATONAL EN CALLE ARRIAGA EN EL CRUCE CON CALLE TAGASTA, COLONIA VALLE DE MONTEPEREY EN EL MUNICIPIO DE MONTERREY, NUEVO LEÓN		100%	70%	2022	1,761,315.46	1,761,315.46	10.00	0.00	10.00	10.00	10.00	1,232,779.94	1,232,779.94	10.00	10.00	10.00	10.00	10.00	531,535.54	531,535.54	0.00	0.00	0.00	0.00	0.00	70%	142	65.00	65.00	184.20	184.20	Faltantes \$4.10
8498		REHABILITACIÓN DE PUENTE PEATONAL EN EL CRUCE DE CALLE SAN DIEGO Y ARRIBO LA CHUACA EN LA COLONIA LAS JARAS EN EL MUNICIPIO DE MONTERREY, NUEVO LEÓN		100%	73%	2022	1,851,825.55	1,851,825.55	10.00	0.00	10.00	10.00	10.00	1,421,070.87	1,421,070.87	10.00	10.00	10.00	10.00	10.00	529,951.68	529,951.68	0.00	0.00	0.00	0.00	0.00	73%	142	40.00	40.00	24.59	24.59	1,300
8494		CONSTRUCCIÓN DE PUENTE PEATONAL EN CALLE REVOLUCION GUZMÁN PARA CRUZAR EL ARROYO BICO, ENTRE CALLES ROSALES Y LAZARO CARDENAS, COLONIA CERRO DE LA CAMPANA EN EL MUNICIPIO DE MONTERREY, NUEVO LEÓN.		100%	69%	2022	5,112,199.35	5,112,199.35	10.00	0.00	10.00	10.00	10.00	3,556,427.87	3,556,427.87	10.00	10.00	10.00	10.00	10.00	1,592,271.30	1,582,371.30	0.00	0.00	0.00	0.00	0.00	68%	142	430.00	430.00	430.00	430.00	1,300
SUMA DE LA HOJA:						8,828,140.33	8,828,140.33	0.00	0.00	0.00	0.00	0.00	6,204,281.76	6,204,281.76	0.00	0.00	0.00	0.00	0.00	0.00	2,823,858.60	2,823,858.60	0.00	0.00	0.00	0.00	0.00							
SUBTOTAL:						8,828,140.33	8,828,140.33	0.00	0.00	0.00	0.00	0.00	6,204,281.76	6,204,281.76	0.00	0.00	0.00	0.00	0.00	0.00	0.00	2,823,858.60	2,823,858.60	0.00	0.00	0.00	0.00	0.00						

M. I. GUILVERMO HERNANDEZ NAREZ
SECRETARIO DE INFRAESTRUCTURA SOSTENIBLE

ING. RAFAEL TORQUEZ ESCOBILLA
DIRECTOR DE PLANEACION DE OBRAS Y CONTRATACION DE LA SECRETARIA DE INFRAESTRUCTURA SOSTENIBLE

RAMO 33.- FONDO DE INFRAESTRUCTURA SOCIAL MUNICIPAL
ESTADO DE NUEVO LEÓN
CIERRE DEL EJERCICIO 2022
(PESOS)

FONDO: DE INFRAESTRUCTURA SOCIAL MUNICIPAL

MUNICIPIO: MONTERREY

FECHA DE ELABORACION
DIA 12 MES 1 AÑO 2022
HOJA 1 DE 2

PROG. DE OBRAS	Nº DE OBRAS	DESCRIPCIÓN DE LA OBRA	UBICACIÓN O LOCALIDAD	ANÁLISIS APLICADO	FECHA DE REGISTRO	EMPRESA/PROVEEDOR										GASTO										AVANCE FINANCIERO	UNIDAD DE MEDIDA	VAL. DEL PROY.	METAS TOTALES				OBSERVACIONES		
						TOTAL		FEDERAL		MUNICIPAL		APORTACION DE PARTICIPANTES		OTROS		TOTAL		FEDERAL		MUNICIPAL		APORTACION DE PARTICIPANTES		OTROS					ALICATORIA EJERCIDA	PROG. PLAN.	ALICATORIA PROGRAMADA	ALICATORIA PRECISTO			
						OTROS	INTERESES	OTROS	INTERESES	OTROS	INTERESES	OTROS	INTERESES	OTROS	INTERESES	OTROS	INTERESES	OTROS	INTERESES	OTROS	INTERESES	OTROS	OTROS	OTROS											
4404		CONSTRUCCIÓN DE PAVIMENTO DE CONCRETO ASFÁLTICO DE CALLE MANZANA, ENTRE LA CALLE FRANCISCO VILLA Y LA MA A TRAMPO, COLONIA LAS FLORES EN EL MUNICIPIO DE MONTERREY, NUEVO LEÓN.	100%	100%	2022	2,378,815.00	2,378,815.00	0.00	0.00	0.00	0.00	0.00	0.00	0.00	0.00	0.00	0.00	0.00	0.00	0.00	0.00	0.00	0.00	0.00	0.00	0.00	0.00	100%	M2	1,189.00	1,189.00	2,538.45	2,539.45	Habitantes 1,200	
4503		CONSTRUCCIÓN DE PAVIMENTO DE CONCRETO ASFÁLTICO DE CALLE FRESNO, ENTRE LA AVENIDA SAN BENITO Y LA CALLE PAUL, COLONIA PRADO DE MONTERREY, NUEVO LEÓN.	100%	50%	2022	2,558,175.85	2,528,175.85	0.00	0.00	0.00	0.00	0.00	0.00	0.00	0.00	0.00	0.00	0.00	0.00	0.00	0.00	0.00	0.00	0.00	0.00	0.00	0.00	30%	M2	1,289.00	1,000.00	2,477.82	2,477.82	8,530	
4504		CONSTRUCCIÓN DE PAVIMENTO DE CONCRETO ASFÁLTICO DE CALLE GRAN LAGO DE LOS OJOS, ENTRE LAS CALLES GRAN LAGO DE LOS ESCALVOS, CALLE GUARDIA, Y CALLE LAGO DE LOS ESCALVOS, ENTRE LAS CALLES GRAN LAGO DE LOS OJOS Y GRAN LAGO DE LOS ESCALVOS, COLONIA HERRERA, EN EL MUNICIPIO DE MONTERREY, NUEVO LEÓN.	100%	25%	2022	3,158,322.81	3,158,322.81	0.00	0.00	0.00	0.00	0.00	0.00	0.00	0.00	0.00	0.00	0.00	0.00	0.00	0.00	0.00	0.00	0.00	0.00	0.00	0.00	0.00	20%	M2	1,262.00	1,250.00	2,387.84	2,387.84	4,210
4505		CONSTRUCCIÓN DE PAVIMENTO DE CONCRETO ASFÁLTICO DE CALLE BARRIO DE SAN JUAN, ENTRE LAS CALLES MANUEL CHICO Y ELIZABETH BARRIOS, COLONIA FELPE ANGELES, EN EL MUNICIPIO DE MONTERREY, NUEVO LEÓN.	100%	100%	2022	2,253,835.38	2,253,835.38	0.00	0.00	0.00	0.00	0.00	0.00	0.00	0.00	0.00	0.00	0.00	0.00	0.00	0.00	0.00	0.00	0.00	0.00	0.00	0.00	0.00	100%	M2	700	700	1,537.00	1,537.00	480
4506		CONSTRUCCIÓN DE PAVIMENTO DE CONCRETO ASFÁLTICO EN CALLE RINCON DEL CERRO, DESDE CALLE PRIM CALLEÓN DEL CERRO HACIA EL CERRO, COLONIA SOCORRO HERRERA, EN EL MUNICIPIO DE MONTERREY, NUEVO LEÓN.	100%	100%	2022	983,678.55	983,678.55	0.00	0.00	0.00	0.00	0.00	0.00	0.00	0.00	0.00	0.00	0.00	0.00	0.00	0.00	0.00	0.00	0.00	0.00	0.00	0.00	0.00	100%	M2	435	435	318.15	328.15	160
SUMA DE LA HOJA:						11,721,825.87	11,721,825.87	0.00	0.00	0.00	0.00	0.00	0.00	0.00	0.00	0.00	0.00	0.00	0.00	0.00	0.00	0.00	0.00	0.00	0.00	0.00	0.00	0.00	0.00	0.00	0.00	0.00	0.00	0.00	
SUBTOTAL:						11,721,825.87	11,721,825.87	0.00	0.00	0.00	0.00	0.00	0.00	0.00	0.00	0.00	0.00	0.00	0.00	0.00	0.00	0.00	0.00	0.00	0.00	0.00	0.00	0.00	0.00	0.00	0.00	0.00	0.00	0.00	0.00

M.I. GUILLERMO HERNANDEZ RAMIREZ
SECRETARIO DE INFRAESTRUCTURA SOSTENIBLE

ING. RAFAEL TONCHEZ ESCOBAR
DIRECTOR DE PLANIFICACION DE OBRAS Y CONTRATACION DE LA SECRETARIA DE INFRAESTRUCTURA SOSTENIBLE

**RAMO 33.- FONDO DE INFRAESTRUCTURA SOCIAL MUNICIPAL
ESTADO DE NUEVO LEON
CIERRE DEL EJERCICIO 2022
(PESOS)**

FECHA DE ELABORACION		
DIAS	MESES	AÑO
31	12	2022
HOJA 2 DE 2		

FONDO: DE INFRAESTRUCTURA SOCIAL MUNICIPAL

MUNICIPIO: MONTERREY

PROG. OMA	N. DE OBRA	DESCRIP. DE LA OBRA	UBICACION O LOCALIDAD	AVANCE REALIZADO %	FECHA DE INICIO Y CIERRE	RECURSOS APROBADA						RECURSOS EJERCIDA						BALDO						TOTAL AL CIERRE DE EJERCICIO	FORMA DE MEDIDA	DEL PROY.	PROGRAMADA	ALCONCLAVO	ALPAGARAS PROYECTO	OBSERVACIONES											
						TOTAL	FEDERAL	MUNICIPAL	OTROS	INTERESE	APORTACION DE PARTICIPANTES	OTRO	OTRO	TOTAL	FEDERAL	MUNICIPAL	OTROS	INTERESE	APORTACION DE PARTICIPANTES	OTRO	OTRO	TOTAL	FEDERAL								MUNICIPAL	OTROS	INTERESE	APORTACION DE PARTICIPANTES	OTRO	OTRO					
0427		CONSTRUCCION DE PAVIMENTO DE CONCRETO AGRAFICO DE CALLE CANGUO REAL ENTRE LAS CALLES LOS PRISOS Y RETANAS, ENTRE LOS CRISTALES Y LAS JUNGAS, EN LA CARRETERA NACIONAL EXHIBITORIO, NUEVO LEON.		100%	81%	2022	17,435,458.88	17,435,458.88	0.00	0.00	0.00	0.00	0.00	0.00	0.00	0.00	0.00	10,547,561.70	10,547,963.70	0.00	0.00	0.00	0.00	0.00	0.00	0.00	0.00	0.00	0.00	0.00	0.00	0.00	0.00	81%	42	4,348.00	4,348.00	7,308.73	7,308.73	6,999	
0411		CONSTRUCCION DE PAVIMENTO DE CONCRETO HORTALIZO EN CALLE ALTAURA, ENTRE LA CALLE BARRIO DE LOS ARROYOS EDO. COLONIA ALTAURA EN EL MUNICIPIO DE MONTERREY, NUEVO LEON.		100%	100%	2022	1,782,553.48	1,782,553.48	0.00	0.00	0.00	0.00	0.00	0.00	0.00	0.00	0.00	0.00	1,782,553.48	1,782,553.48	0.00	0.00	0.00	0.00	0.00	0.00	0.00	0.00	0.00	0.00	0.00	0.00	0.00	0.00	100%	62	549.00	549.00	712.00	712.00	280
0429		REHABILITACION DE PAVIMENTO DE CONCRETO HORTALIZO EN CALLE CARLOS TRINIDAD, ENTRE LA CALLE RUPERTO DANIELA MACIEL GONZALEZ, COLONIA GONZALEZ MONTAÑA EN EL MUNICIPIO DE MONTERREY, NUEVO LEON.		100%	73%	2022	4,187,245.88	4,187,245.88	0.00	0.00	0.00	0.00	0.00	0.00	0.00	0.00	0.00	0.00	3,064,497.87	3,064,497.87	0.00	0.00	0.00	0.00	0.00	0.00	0.00	0.00	0.00	0.00	0.00	0.00	0.00	0.00	73%	62	600.00	600.00	1,472.24	1,472.24	589
0428		REHABILITACION DE PAVIMENTO DE CONCRETO HORTALIZO EN CALLE JEREA ANRIOLA, ENTRE LAS CALLES GERMAN DE GALEZ Y OCEANO DE HELGA, COLONIA GONZALEZ MONTAÑA EN EL MUNICIPIO DE MONTERREY, NUEVO LEON.		100%	73%	2022	1,888,825.42	1,888,825.42	0.00	0.00	0.00	0.00	0.00	0.00	0.00	0.00	0.00	0.00	1,249,052.54	1,249,052.54	0.00	0.00	0.00	0.00	0.00	0.00	0.00	0.00	0.00	0.00	0.00	0.00	0.00	0.00	73%	62	1,000	1,000	990.00	990.00	1,440
SUMA DE LA HOJA						31,124,141.64	31,124,141.64	0.00	0.00	0.00	0.00	0.00	0.00	0.00	0.00	0.00	0.00	0.00	18,338,073.91	18,338,073.91	0.00	0.00	0.00	0.00	0.00	0.00	0.00	0.00	0.00	0.00	0.00	0.00	0.00	0.00	0.00	0.00	0.00				
SUBTOTAL						36,948,287.51	36,948,287.51	0.00	0.00	0.00	0.00	0.00	0.00	0.00	0.00	0.00	0.00	0.00	24,406,865.30	24,406,865.30	0.00	0.00	0.00	0.00	0.00	0.00	0.00	0.00	0.00	0.00	0.00	0.00	0.00	0.00	0.00	0.00	0.00				

EL GUILLERMO HERNANDEZ RAMIREZ
SECRETARIO DE INFRAESTRUCTURA SOSTENIBLE

ING. RAFAEL TONCHEZ ESCABILLA
DIRECTOR DE PLANEACION DE OBRAS Y CONTRATACION DE LA SECRETARIA DE INFRAESTRUCTURA SOSTENIBLE

FONDO DE APORTACIONES PARA LA INFRAESTRUCTURA SOCIAL Y MUNICIPAL
MODIFICACIONES PRESUPUESTALES
EJERCICIO 2022

ESTADO DE: NUEVO LEÓN
PARA EL EJERCICIO FISCAL: 2022

FECHA DE ELABORACION		
DIAS	MESES	AÑO
31	12	2022

MUNICIPIO 39 - MONTERREY

OBRA	COSTO TOTAL DEL PROYECTO	COSTO TOTAL DEL PROYECTO					REDUCCIONES (PESOS)					AMPLIACIONES (PESOS)					INVERSION MODIFICADA (PESOS)				
		TOTAL	FEDERAL	OTROS	MPL	PART.	TOTAL	FEDERAL	OTROS	MPL	PART.	TOTAL	FEDERAL	OTROS	MPL	PART.	TOTAL	FEDERAL	OTROS	MPL	PART.
CONSTRUCCIÓN DE DRENAJE PLUVIAL EN LA COLONIA LA PRIMAVERA 3ER SECTOR EN LA CALLE PLAYA COPACABANA ENTRE PUERTO MARQUEZ Y PLAYA PUNTA DEL ESTE EN EL MUNICIPIO DE MONTERREY NUEVO LEÓN	\$ 8,133,172.86	\$ 7,600,000.00	\$ 7,600,000.00	\$ -	\$ -	\$ -	\$ -	\$ -	\$ -	\$ -	\$ -	\$ 533,172.86	\$ 533,172.86	\$ -	\$ -	\$ -	\$ 0,133,172.86	\$ 8,133,172.86	\$ -	\$ -	\$ -
REHABILITACIÓN DE REJILLA PLUVIAL EN LA AVENIDA SIERRA ALTA A LA ALTURA DE LA AVENIDA AHUEHUETE, COLONIA SIERRA ALTA 1ER. SECTOR EN EL MUNICIPIO DE MONTERREY, NUEVO LEÓN.	\$ 809,152.56	\$ 721,000.00	\$ 721,000.00	\$ -	\$ -	\$ -	\$ -	\$ -	\$ -	\$ -	\$ -	\$ 88,152.56	\$ 88,152.56	\$ -	\$ -	\$ -	\$ 809,152.56	\$ 809,152.56	\$ -	\$ -	\$ -
REHABILITACIÓN DE REVESTIMIENTO DE TALUD EN CANAL MEDULAR, ENTRE LAS AVENIDA DEL CENTRO NORTE Y DEL CENTRO SUR, COLONIA BARRIO DEL CENTRO EN EL MUNICIPIO DE MONTERREY, NUEVO LEÓN.	\$ 449,025.40	\$ 791,000.00	\$ 791,000.00	\$ -	\$ -	\$ -	\$ 341,974.60	\$ 341,974.60	\$ -	\$ -	\$ -	\$ -	\$ -	\$ -	\$ -	\$ -	\$ 449,025.40	\$ 449,025.40	\$ -	\$ -	\$ -
CONSTRUCCIÓN DE REJILLA DE CAPTACIÓN PLUVIAL EN CALLE ARDILLAS, ENTRE LAS CALLES YERBANIZ Y DARDA DE COLONIA COLONIAL SAN BERNABÉ, COLONIA HACIENDA SAN BERNABÉ EN EL MUNICIPIO DE MONTERREY, NUEVO LEÓN.	\$ 710,208.28	\$ 1,500,000.00	\$ 1,500,000.00	\$ -	\$ -	\$ -	\$ 789,791.72	\$ 789,791.72	\$ -	\$ -	\$ -	\$ -	\$ -	\$ -	\$ -	\$ -	\$ 710,208.28	\$ 710,208.28	\$ -	\$ -	\$ -
REHABILITACIÓN DEL DRENAJE PLUVIAL UBICADO EN CALLE ARGELA EN SU INTERSECCIÓN CON EL ARROYO SECO, COLONIA LADERAS DEL MIRADOR EN EL MUNICIPIO DE MONTERREY, NUEVO LEÓN.	\$ 915,507.38	\$ 492,000.00	\$ 492,000.00	\$ -	\$ -	\$ -	\$ -	\$ -	\$ -	\$ -	\$ -	\$ 423,507.38	\$ 423,507.38	\$ -	\$ -	\$ -	\$ 915,507.38	\$ 915,507.38	\$ -	\$ -	\$ -
CONSTRUCCIÓN DE SISTEMA DE CAPTACIÓN DE AGUAS PLUVIALES UBICADO EN EL CRUCE DE LAS CALLES FUNDADORES Y COLONIAL DEL VALLE; Y EN CALLE COLONIAL MITRAS, ENTRE COLONIAL DEL VALLE Y COLONIAL DEL MONTE, COLONIA LOMAS DE LAS CUMBRES EN EL MUNICIPIO DE MONTERREY, NUEVO LEÓN.	\$ 1,723,344.45	\$ 1,350,000.00	\$ 1,350,000.00	\$ -	\$ -	\$ -	\$ -	\$ -	\$ -	\$ -	\$ -	\$ 373,344.45	\$ 373,344.45	\$ -	\$ -	\$ -	\$ 1,723,344.45	\$ 1,723,344.45	\$ -	\$ -	\$ -
REHABILITACIÓN DEL CAPTADOR PLUVIAL UBICADO EN EL CRUCE DE LA AVENIDA RAÚL FRANZEL FRIAS Y LA CALLE LAS FLORES, COLONIA FRACCIONAMIENTO AZTLÁN EN EL MUNICIPIO DE MONTERREY, NUEVO LEÓN.	\$ 798,932.46	\$ 450,000.00	\$ 450,000.00	\$ -	\$ -	\$ -	\$ -	\$ -	\$ -	\$ -	\$ -	\$ 346,932.46	\$ 346,932.46	\$ -	\$ -	\$ -	\$ 798,932.46	\$ 798,932.46	\$ -	\$ -	\$ -
AMPLIACIÓN DE REJILLAS DE CAPTACIÓN EN EL CRUCE DE LAS CALLES GOBERNADORES Y MIGUEL ALEMÁN, COLONIA BURÓCRATAS DEL ESTADO EN EL MUNICIPIO DE MONTERREY, NUEVO LEÓN.	\$ 2,289,479.40	\$ 2,500,000.00	\$ 2,500,000.00	\$ -	\$ -	\$ -	\$ 210,520.60	\$ 210,520.60	\$ -	\$ -	\$ -	\$ -	\$ -	\$ -	\$ -	\$ -	\$ 2,289,479.40	\$ 2,289,479.40	\$ -	\$ -	\$ -
CONSTRUCCIÓN DE DRENAJE PLUVIAL EN CALLE LOS CEDROS, ENTRE LA CALLE LAS TUYAS Y LA AVENIDA JUAN JOSÉ HINOJOSA, COLONIA LOS CEDROS EN EL MUNICIPIO DE MONTERREY, NUEVO LEÓN.	\$ 3,244,074.89	\$ 3,243,000.00	\$ 3,243,000.00	\$ -	\$ -	\$ -	\$ -	\$ -	\$ -	\$ -	\$ -	\$ 1,074.89	\$ 1,074.89	\$ -	\$ -	\$ -	\$ 3,244,074.89	\$ 3,244,074.89	\$ -	\$ -	\$ -

FONDO DE APORTACIONES PARA LA INFRAESTRUCTURA SOCIAL Y MUNICIPAL
MODIFICACIONES PRESUPUESTALES
EJERCICIO 2022

ESTADO DE: NUEVO LEÓN
PARA EL EJERCICIO FISCAL: 2022

FECHA DE ELABORACION		
DIA	MESES	AÑO
31	12	2022

MUNICIPIO 39 - MONTERREY

OBRA	COSTO TOTAL DEL PROYECTO	COSTO TOTAL DEL PROYECTO					REDUCCIONES (PESOS)					AMPLIACIONES (PESOS)					INVERSION MODIFICADA (PESOS)				
		TOTAL	FEDERAL	OTROS	MPL.	PART.	TOTAL	FEDERAL	OTROS	MPL.	PART.	TOTAL	FEDERAL	OTROS	MPL.	PART.	TOTAL	FEDERAL	OTROS	MPL.	PART.
REHABILITACIÓN DE DRENAJE PLUVIAL EN CALLE PASEO SANTA ANITA ENTRE LA AVENIDA ACUEDUCTO Y LA CALLE PL. DE SANTIAGO TLATELOLCO, COLONIA CD. SATELITE EN EL MUNICIPIO DE MONTERREY, NUEVO LEÓN.	\$ 13,013,277.08	\$ 8,550,000.00	\$ 8,550,000.00	\$ -	\$ -	\$ -	\$ -	\$ -	\$ -	\$ -	\$ -	\$ 3,463,277.08	\$ 3,463,277.08	\$ -	\$ -	\$ -	\$ 13,013,277.08	\$ 13,013,277.08	\$ -	\$ -	\$ -
AMPLIACIÓN DE LA RED DE DRENAJE PLUVIAL EN CALLE ENCINO, ENTRE LAS CALLES DEL CAMPO Y OLMO, COLONIA BARRIO ALAMEDA EN EL MUNICIPIO DE MONTERREY, NUEVO LEÓN.	\$ 5,698,760.52	\$ 5,816,250.00	\$ 5,816,250.00	\$ -	\$ -	\$ -	\$ -	\$ -	\$ -	\$ -	\$ -	\$ 82,510.52	\$ 82,510.52	\$ -	\$ -	\$ -	\$ 5,698,760.52	\$ 5,698,760.52	\$ -	\$ -	\$ -
REHABILITACIÓN DE REJILLAS DE CAPTACIÓN PLUVIAL EN CALLE JOSEFA ORTIZ DE DOMÍNGUEZ, CASI EN SU CRUCE CON CALLE S, COLONIA ADOLFO LÓPEZ MATEOS EN EL MUNICIPIO DE MONTERREY, NUEVO LEÓN.	\$ 2,226,564.22	\$ 2,500,000.00	\$ 2,500,000.00	\$ -	\$ -	\$ -	\$ 273,431.78	\$ 273,431.78	\$ -	\$ -	\$ -	\$ -	\$ -	\$ -	\$ -	\$ -	\$ 2,226,564.22	\$ 2,226,564.22	\$ -	\$ -	\$ -
REHABILITACIÓN DE REJILLAS PLUVIALES EN AVENIDA JUAN JOSÉ HINOJOSA, ENTRE LA CALLE CERRO DEL FRAYLE Y LA AVENIDA RUIZ CORTINES, COLONIAS LA ESPERANZA Y LOS CEDROS EN EL MUNICIPIO DE MONTERREY, NUEVO LEÓN.	\$ 4,708,191.27	\$ 4,870,000.00	\$ 4,870,000.00	\$ -	\$ -	\$ -	\$ 261,808.73	\$ 261,808.73	\$ -	\$ -	\$ -	\$ -	\$ -	\$ -	\$ -	\$ -	\$ 4,708,191.27	\$ 4,708,191.27	\$ -	\$ -	\$ -
REHABILITACIÓN DE REJILLA DE CAPTACIÓN PLUVIAL UBICADA EN LATERAL DE GARZA SADA, ENTRE ALFONSO REYES Y VÍA ALCALÁ, SENTIDO DE NORTE A SUR, A LA ALTURA DEL ACCESO A ESTACIONAMIENTO DE PLAZA COMERCIAL, EN MONTERREY, NUEVO LEÓN.	\$ 1,710,541.12	\$ 1,800,000.00	\$ 1,800,000.00	\$ -	\$ -	\$ -	\$ 89,458.88	\$ 89,458.88	\$ -	\$ -	\$ -	\$ -	\$ -	\$ -	\$ -	\$ -	\$ 1,710,541.12	\$ 1,710,541.12	\$ -	\$ -	\$ -
AMPLIACIÓN DE RED DE DRENAJE PLUVIAL EN CALLE AGUSTÍN LARA, ENTRE CALLES GARCILASO DE LA VEGA Y JUAN RUIZ DE ALARCÓN, COLONIA JARDÍN ESPAÑOL, EN EL MUNICIPIO DE MONTERREY, NUEVO LEÓN.	\$ 2,049,468.13	\$ 2,250,000.00	\$ 2,250,000.00	\$ -	\$ -	\$ -	\$ 200,531.87	\$ 200,531.87	\$ -	\$ -	\$ -	\$ -	\$ -	\$ -	\$ -	\$ -	\$ 2,049,468.13	\$ 2,049,468.13	\$ -	\$ -	\$ -
AMPLIACIÓN DE RED DE DRENAJE PLUVIAL EN CALLE LUIS G. URBINA, ENTRE LAS CALLES DAVID BERLANGA Y HERMANOS FLORES MAGÓN, COLONIA NUEVA MADERO, EN EL MUNICIPIO DE MONTERREY, NUEVO LEÓN.	\$ 9,389,120.18	\$ 9,700,000.00	\$ 9,700,000.00	\$ -	\$ -	\$ -	\$ 310,879.81	\$ 310,879.81	\$ -	\$ -	\$ -	\$ -	\$ -	\$ -	\$ -	\$ -	\$ 9,389,120.18	\$ 9,389,120.18	\$ -	\$ -	\$ -
CONSTRUCCIÓN DE DRENAJE PLUVIAL EN CALLE EMILIANO ZAPATA, ENTRE LA CALLE FIDEL VELÁZQUEZ Y LA AV. LUIS ECHEVERRÍA ÁLVAREZ, COLONIA VALLE DE SANTA LUCÍA EN EL MUNICIPIO DE MONTERREY, NUEVO LEÓN.	\$ 6,786,636.93	\$ 7,050,000.00	\$ 7,050,000.00	\$ -	\$ -	\$ -	\$ 263,363.07	\$ 263,363.07	\$ -	\$ -	\$ -	\$ -	\$ -	\$ -	\$ -	\$ -	\$ 6,786,636.93	\$ 6,786,636.93	\$ -	\$ -	\$ -
REHABILITACIÓN DE PLUVIAL EN PASO DEPRIMIDO DE AVENIDA RUIZ CORTINES SENTIDO ORIENTE-PONIENTE PARA INCORPORARSE A LA AVENIDA ALFONSO REYES AL SUR, EN EL MUNICIPIO DE MONTERREY, NUEVO LEÓN.	\$ 2,249,937.08	\$ 2,300,000.00	\$ 2,300,000.00	\$ -	\$ -	\$ -	\$ 50,062.92	\$ 50,062.92	\$ -	\$ -	\$ -	\$ -	\$ -	\$ -	\$ -	\$ -	\$ 2,249,937.08	\$ 2,249,937.08	\$ -	\$ -	\$ -

FONDO DE APORTACIONES PARA LA INFRAESTRUCTURA SOCIAL Y MUNICIPAL
MODIFICACIONES PRESUPUESTALES
EJERCICIO 2022

ESTADO DE: NUEVO LEÓN
PARA EL EJERCICIO FISCAL: 2022

FECHA DE ELABORACION		
DIA	MES	AÑO
31	12	2022

MUNICIPIO 39 - MONTERREY

OBRA	GASTO TOTAL DEL PROYECTO	COSTO TOTAL DEL PROYECTO					REDUCCIONES (PESOS)					AMPLIACIONES (PESOS)					INVERSION MODIFICADA (PESOS)				
		TOTAL	FEDERAL	OTROS	MPL	PART.	TOTAL	FEDERAL	OTROS	MPL	PART.	TOTAL	FEDERAL	OTROS	MPL	PART.	TOTAL	FEDERAL	OTROS	MPL	PART.
CONSTRUCCIÓN DE BANQUETAS EN CARRETERA NACIONAL SENTIDO NORTE-SUR, ENTRE PLAZA NACIONAL 55000 Y CENTRO COMERCIAL COSTCO, EN EL MUNICIPIO NUEVO LEÓN	\$ 697,131.79	\$ 850,000.00	\$ 850,000.00	\$ -	\$ -	\$ -	\$ 152,868.21	\$ 152,868.21	\$ -	\$ -	\$ -	\$ -	\$ -	\$ -	\$ -	\$ 697,131.79	\$ 697,131.79	\$ -	\$ -	\$ -	\$ -
CONSTRUCCIÓN DE ESCALINATAS DE CONCRETO UBICADO EN ANDEN 2, ENTRE LAS CALLES PÍPILA Y ALFONSO REYES, COLONIA ALTAMIRA 1ER. SECTOR EN EL MUNICIPIO DE MONTERREY, NUEVO LEÓN.	\$ 1,493,908.75	\$ 1,750,000.00	\$ 1,750,000.00	\$ -	\$ -	\$ -	\$ 256,093.25	\$ 256,093.25	\$ -	\$ -	\$ -	\$ -	\$ -	\$ -	\$ -	\$ 1,493,908.75	\$ 1,493,908.75	\$ -	\$ -	\$ -	\$ -
CONSTRUCCIÓN DE ESCALINATAS DE CONCRETO UBICADO EN ANDEN HILARIO MARTÍNEZ, ENTRE LAS CALLES PÍPILA Y CANAL 12, COLONIA ALTAMIRA 1ER. SECTOR EN EL MUNICIPIO DE MONTERREY, NUEVO LEÓN.	\$ 1,755,414.19	\$ 1,850,000.00	\$ 1,850,000.00	\$ -	\$ -	\$ -	\$ 94,585.81	\$ 94,585.81	\$ -	\$ -	\$ -	\$ -	\$ -	\$ -	\$ -	\$ 1,755,414.19	\$ 1,755,414.19	\$ -	\$ -	\$ -	\$ -
CONSTRUCCIÓN DE ESCALINATAS DE CONCRETO UBICADO EN ANDADOR 2, ENTRE LAS CALLES PÍPILA Y SAN SALVADOR, COLONIA ALTAMIRA 1ER. SECTOR EN EL MUNICIPIO DE MONTERREY, NUEVO LEÓN.	\$ 1,808,367.48	\$ 1,900,000.00	\$ 1,900,000.00	\$ -	\$ -	\$ -	\$ 91,632.54	\$ 91,632.54	\$ -	\$ -	\$ -	\$ -	\$ -	\$ -	\$ -	\$ 1,808,367.48	\$ 1,808,367.48	\$ -	\$ -	\$ -	\$ -
CONSTRUCCIÓN DE ESCALINATAS, RAMPA Y BOLLARDOS EN CALLE LUIS PÉREZ, ENTRE CALLES CRISTÓBAL PÉREZ Y PROLONGACIÓN HILARIO MARTÍNEZ, COLONIA ALFONSO REYES EN EL MUNICIPIO DE MONTERREY, NUEVO LEÓN.	\$ 1,359,474.45	\$ 1,450,000.00	\$ 1,450,000.00	\$ -	\$ -	\$ -	\$ 90,525.55	\$ 90,525.55	\$ -	\$ -	\$ -	\$ -	\$ -	\$ -	\$ -	\$ 1,359,474.45	\$ 1,359,474.45	\$ -	\$ -	\$ -	\$ -
CONSTRUCCIÓN DE ESCALINATAS EN CALLE PRIVADA COLIMA, DE CALLE LAGO DE PATZCUARO HACIA EL SUR, COLONIA INDEPENDENCIA EN EL MUNICIPIO DE MONTERREY, NUEVO LEÓN.	\$ 2,071,906.71	\$ 2,200,000.00	\$ 2,200,000.00	\$ -	\$ -	\$ -	\$ 128,093.29	\$ 128,093.29	\$ -	\$ -	\$ -	\$ -	\$ -	\$ -	\$ -	\$ 2,071,906.71	\$ 2,071,906.71	\$ -	\$ -	\$ -	\$ -
CONSTRUCCIÓN DE CANCHA POLIVALENTE EN COLONIA LAS ESTACIONES SECTOR ESCARCHA EN EL MUNICIPIO DE MONTERREY, NUEVO LEÓN.	\$ 2,282,353.15	2,850,000.00	2,850,000.00	\$ -	\$ -	\$ -	\$ 567,646.85	\$ 567,646.85	\$ -	\$ -	\$ -	\$ -	\$ -	\$ -	\$ -	2,282,353.15	2,282,353.15	\$ -	\$ -	\$ -	\$ -
CONSTRUCCIÓN DE CANCHAS POLIVALENTES EN PARTE CENTRAL DE PARQUE PÚBLICO UBICADO EN CALLES CHAPALA, TEPATITLÁN, ZAPOTLÁN Y OCOTLÁN, COLONIA MITRAS SUR, EN EL MUNICIPIO DE MONTERREY, NUEVO LEÓN.	\$ 4,600,695.56	5,200,000.00	5,200,000.00	\$ -	\$ -	\$ -	\$ 599,304.44	\$ 599,304.44	\$ -	\$ -	\$ -	\$ -	\$ -	\$ -	\$ -	4,600,695.56	4,600,695.56	\$ -	\$ -	\$ -	\$ -
CONSTRUCCIÓN DE CANCHA POLIVALENTE EN PARQUE UBICADO ENTRE LAS CALLES ANA BOLENA, FLORENCIA NIGHTINGALE, GABRIELA MISTRAL Y CATALINA PIZARRO, COLONIA JARDINES ROMA EN EL MUNICIPIO DE MONTERREY, NUEVO LEÓN.	\$ 3,288,090.82	3,500,000.00	3,500,000.00	\$ -	\$ -	\$ -	\$ 211,909.18	\$ 211,909.18	\$ -	\$ -	\$ -	\$ -	\$ -	\$ -	\$ -	3,288,090.82	3,288,090.82	\$ -	\$ -	\$ -	\$ -
CONSTRUCCIÓN DE CANCHA DE FÚTBOL 11 UBICADA ENTRE LAS CALLES MANUEL GÓMEZ DE CASTRO, PODER JUDICIAL, SIMÓN HERRERA Y GREGORIO SALINAS VARONA, COLONIA BURÓCRATAS DEL ESTADO EN EL MUNICIPIO DE MONTERREY, NUEVO LEÓN.	\$ 12,253,792.88	12,550,000.00	12,550,000.00	\$ -	\$ -	\$ -	\$ 296,207.12	\$ 296,207.12	\$ -	\$ -	\$ -	\$ -	\$ -	\$ -	\$ -	12,253,792.88	12,253,792.88	\$ -	\$ -	\$ -	\$ -

FONDO DE APORTACIONES PARA LA INFRAESTRUCTURA SOCIAL Y MUNICIPAL
MODIFICACIONES PRESUPUESTALES
EJERCICIO 2022

ESTADO DE: NUEVO LEÓN
PARA EL EJERCICIO FISCAL: 2022

FECHA DE ELABORACION		
DIA	MES	AÑO
31	12	2022

MUNICIPIO 39 - MONTERREY

OBRA	COSTO TOTAL DEL PROYECTO	COSTO TOTAL DEL PROYECTO					REDUCCIONES (PESOS)					AMPLIACIONES (PESOS)					INVERSION MODIFICADA (PESOS)				
		TOTAL	FEDERAL	OTROS	MPL	PART.	TOTAL	FEDERAL	OTROS	MPL	PART.	TOTAL	FEDERAL	OTROS	MPL	PART.	TOTAL	FEDERAL	OTROS	MPL	PART.
CONSTRUCCIÓN DE PASO PEATONAL EN CALLE ABEDÚL EN SU CRUCE CON CALLE YACASTA, COLONIA VALLE DE INFONAVIT EN EL MUNICIPIO DE MONTERREY, NUEVO LEÓN.	\$ 1,784,315.48	1,850,000.00	1,850,000.00	\$ -	\$ -	\$ -	\$ 185,684.52	\$ 185,684.52	\$ -	\$ -	\$ -	\$ -	\$ -	\$ -	\$ -	\$ -	1,784,315.48	1,784,315.48	\$ -	\$ -	\$ -
REHABILITACIÓN DE PUENTE VEHICULAR EN EL CRUCE DE CALLE SAN CRISTOBAL Y ARROYO LA CHUECA EN LA COLONIA LAS JARAS EN EL MUNICIPIO DE MONTERREY, NUEVO LEÓN	\$ 1,951,025.55	2,200,000.00	2,200,000.00	\$ -	\$ -	\$ -	\$ 248,974.45	\$ 248,974.45	\$ -	\$ -	\$ -	\$ -	\$ -	\$ -	\$ -	\$ -	1,951,025.55	1,951,025.55	\$ -	\$ -	\$ -
CONSTRUCCIÓN DE PUENTE PEATONAL EN CALLE REYNALDO GUZMÁN PARA CRUZAR EL ARROYO SECO, ENTRE CALLES HUIZACHE Y LÁZARO CÁRDENAS, COLONIA CERRO DE LA CAMPANA, EN EL MUNICIPIO DE MONTERREY, NUEVO LEÓN.	\$ 5,112,799.35	5,500,000.00	5,500,000.00	\$ -	\$ -	\$ -	\$ 387,200.65	\$ 387,200.65	\$ -	\$ -	\$ -	\$ -	\$ -	\$ -	\$ -	\$ -	5,112,799.35	5,112,799.35	\$ -	\$ -	\$ -
CONSTRUCCIÓN DE PAVIMENTO DE CONCRETO ASFÁLTICO DE CALLE MANZANO, ENTRE LA CALLE FRANCISCO VILLA Y LA VÍA A TAMPICO, COLONIA LAS FLORES EN EL MUNICIPIO DE MONTERREY, NUEVO LEÓN.	\$ 2,739,815.00	2,950,000.00	2,950,000.00	\$ -	\$ -	\$ -	\$ 210,185.00	\$ 210,185.00	\$ -	\$ -	\$ -	\$ -	\$ -	\$ -	\$ -	\$ -	2,739,815.00	2,739,815.00	\$ -	\$ -	\$ -
CONSTRUCCIÓN DE PAVIMENTO DE CONCRETO ASFÁLTICO DE CALLE FRESNO, ENTRE LA AVENIDA SAN BERNABÉ Y LA CALLE PIRUL, COLONIA PRADOS DE SAN BERNABÉ EN EL MUNICIPIO DE MONTERREY, NUEVO LEÓN.	\$ 2,558,175.05	2,650,000.00	2,650,000.00	\$ -	\$ -	\$ -	\$ 91,824.95	\$ 91,824.95	\$ -	\$ -	\$ -	\$ -	\$ -	\$ -	\$ -	\$ -	2,558,175.05	2,558,175.05	\$ -	\$ -	\$ -
CONSTRUCCIÓN DE PAVIMENTO DE CONCRETO ASFÁLTICO DE CALLE GRAN LAGO DE LOS OSOS, ENTRE LAS CALLES GRAN LAGO DE LOS ESCLAVOS A LAGO GARDA, Y CALLE LAGO GARDA, ENTRE LAS CALLES GRAN LAGO DE LOS OSOS Y GRAN LAGO DE LOS ESCLAVOS, COLONIA URBIVILLA COLONIA, EN EL MUNICIPIO DE MONTERREY, NUEVO LEÓN.	\$ 3,166,322.01	3,200,000.00	3,200,000.00	\$ -	\$ -	\$ -	\$ 13,677.99	\$ 13,677.99	\$ -	\$ -	\$ -	\$ -	\$ -	\$ -	\$ -	\$ -	3,166,322.01	3,166,322.01	\$ -	\$ -	\$ -
CONSTRUCCIÓN DE PAVIMENTO DE CONCRETO ASFÁLTICO DE CALLE EUGENIO BENAVIDES, ENTRE LAS CALLES MANUEL CHAO Y EUGENIO BENAVIDES, COLONIA FELIPE ÁNGELES, EN EL MUNICIPIO DE MONTERREY, NUEVO LEÓN.	\$ 2,253,835.26	1,950,000.00	1,950,000.00	\$ -	\$ -	\$ -	\$ -	\$ -	\$ -	\$ -	\$ -	\$ 303,835.26	\$ 303,835.26	\$ -	\$ -	\$ -	2,253,835.26	2,253,835.26	\$ -	\$ -	\$ -
CONSTRUCCIÓN DE PAVIMENTO DE CONCRETO HIDRÁULICO EN CALLE RINCÓN DEL CERRO, DESDE CALLE PRIV, CALLE LÓN DEL CERRO HACIA EL CERRO, COLONIA OSCAR HERRERA, EN EL MUNICIPIO DE MONTERREY, NUEVO LEÓN.	\$ 983,878.55	1,650,000.00	1,650,000.00	\$ -	\$ -	\$ -	\$ 666,321.45	\$ 666,321.45	\$ -	\$ -	\$ -	\$ -	\$ -	\$ -	\$ -	\$ -	983,878.55	983,878.55	\$ -	\$ -	\$ -
CONSTRUCCIÓN DE PAVIMENTO DE CONCRETO ASFÁLTICO DE CALLE CAMINO REAL, ENTRE LAS CALLES LOS PINOS Y RETAMAS, ENTRE LOS CRISTALES Y LAS JARAS, ZONA DE CARRETERA NACIONAL EN MONTERREY, NUEVO LEÓN	\$ 17,495,468.88	15,200,002.00	15,200,002.00	\$ -	\$ -	\$ -	\$ -	\$ -	\$ -	\$ -	\$ -	\$ 2,295,466.88	\$ 2,295,466.88	\$ -	\$ -	\$ -	17,495,468.88	17,495,468.88	\$ -	\$ -	\$ -
CONSTRUCCIÓN DE PAVIMENTO DE CONCRETO HIDRÁULICO EN CALLE ALTAMIRA, ENTRE LA CALLE ENRIQUE HERRERA Y EL ARROYO SECO, COLONIA ALTAMIRA EN EL MUNICIPIO DE MONTERREY, NUEVO LEÓN.	\$ 1,782,553.48	1,800,000.00	1,800,000.00	\$ -	\$ -	\$ -	\$ 117,446.52	\$ 117,446.52	\$ -	\$ -	\$ -	\$ -	\$ -	\$ -	\$ -	\$ -	1,782,553.48	1,782,553.48	\$ -	\$ -	\$ -

NOMBRE DEL FONDO O PROGRAMA RAMO 33 - FONDO DE INFRAESTRUCTURA SOCIAL MUNICIPAL 2022
INFORME DE AVANCE FISICO-FINANCIERO
 PERIODO DE 01-OCT-22 AL 31-DIC-22

FONDO O PROGRAMA: RAMO 33 - FONDO DE INFRAESTRUCTURA SOCIAL MUNICIPAL 2022
 SUB-PROGRAMA:
 MONTO DEL DONATIVO OTORGADO: \$161,083,252.00

ESTADO: NUEVO LEÓN
 MUNICIPIO: MONTERREY
 DEPENDENCIA EJECUTORA: SECRETARIA DE INFRAESTRUCTURA SOSTENIBLE
 FECHA DE ELABORACIÓN DEL REPORTE: 31 DE DICIEMBRE DEL 2022

Información General del Proyecto				Avance Financiero										Avance Físico				
Contrato	Descripción	Clave del Proyecto	Nombre del Proyecto	Ciclo Recurso	Presupuesto	Modificado	Comprometido	Devengado	Ejecido	Pagado	% Avance Fin.	% Avance Fís.	Metas Alcanzadas	Metas	Unidad de Medida	Población	Avance Anual	% Avance Acumulado
SIS-FISM-11Z2-CP	CONSTRUCCIÓN DE DRENAJE PLUVIAL EN LA COLONIA LA PRIMAVERA 3ER SECTOR EN LA CALLE PLAYA COPACABANA ENTRE PUERTO MARQUEZ Y PLAYA PUNTA DEL ESTE EN EL MUNICIPIO DE MONTERREY NUEVO LEÓN	NLE220202075079	CONSTRUCCION DE DRENAJE PLUVIAL EN MONTERREY NUEVO LEÓN EN LA COLONIA LA PRIMAVERA 59367	2022	\$7,600,000.00	\$6,133,172.86	\$6,133,172.86	\$6,133,172.86	\$ 6,461,272.41	\$ 6,461,272.41	80%	100%	208.00	205.00	ML	2220	100%	100%
SIS-FISM-07Z2-JR	REHABILITACIÓN DE REJILLA PLUVIAL EN LA AVENIDA SIERRA ALTA A LA ALTURA DE LA AVENIDA AHUEHUETE, COLONIA SIERRA ALTA 1ER. SECTOR EN EL MUNICIPIO DE MONTERREY, NUEVO LEÓN.	NLE220302117495	REHABILITACIÓN DE DRENAJE PLUVIAL EN MONTERREY NUEVO LEÓN EN LA COLONIA SIERRA ALTA 15081B	2022	\$721,000.00	\$609,152.56	\$609,152.56	\$609,152.56	\$609,152.56	\$609,152.56	100%	100%	24.00	72.00	M2	1236	100%	100%
SIS-FISM-03Z2-JR	REHABILITACIÓN DE REVESTIMIENTO DE TALUD EN CANAL NEGRILAR, ENTRE LAS AVENIDA DEL CENTRO NORTE Y DEL CENTRO SUR, COLONIA BARRIO DEL CENTRO EN EL MUNICIPIO DE MONTERREY, NUEVO LEÓN.	NLE220202075040	REHABILITACIÓN DE DRENAJE PLUVIAL EN MONTERREY NUEVO LEÓN EN LA COLONIA BARRIO DEL CENTRO 59724	2022	\$791,000.00	\$448,025.40	\$ 448,025.40	\$ 448,025.40	\$ 236,826.84	\$ 236,826.84	53%	100%	83.00	83.00	M2	1890	100%	100%
SIS-FISM-23Z2-JR	CONSTRUCCIÓN DE REJILLA DE CAPTACIÓN PLUVIAL EN CALLE ARDILLAS, ENTRE LAS CALLES YERRANIZ Y BARRA DE COLONIA COLONIAL SAN BERNABE, COLONIA HACIENDA SAN BERNABE EN EL MUNICIPIO DE MONTERREY, NUEVO LEÓN.	NLE220202076135	CONSTRUCCIÓN DE DRENAJE PLUVIAL EN MONTERREY NUEVO LEÓN EN LA COLONIA HACIENDA SAN BERNABE 09763	2022	\$1,500,000.00	\$710,208.28	\$710,208.28	\$710,208.28	\$ 580,057.18	\$ 580,057.18	82%	100%	40.00	40.00	M2	1620	100%	100%
SIS-FISM-07Z2-JR	REHABILITACIÓN DEL DRENAJE PLUVIAL UBICADO EN CALLE ARGELIA EN SU INTERSECCIÓN CON EL ARROYO SECO, COLONIA LADERAS DEL MIRADOR EN EL MUNICIPIO DE MONTERREY, NUEVO LEÓN.	NLE220302117533	REHABILITACIÓN DE DRENAJE PLUVIAL EN MONTERREY NUEVO LEÓN EN LA COLONIA LADERAS DEL MIRADOR F XXI 150734	2022	\$492,000.00	\$915,507.36	\$915,507.36	\$915,507.36	\$915,507.36	\$915,507.36	100%	100%	122.00	300.00	M2	900	100%	100%
SIS-FISM-03Z2-JR	CONSTRUCCIÓN DE SISTEMA DE CAPTACIÓN DE AGUAS PLUVIALES UBICADO EN EL CRUCE DE LAS CALLES FUNDADORES Y COLONIAL DEL VALLE, Y EN CALLE COLONIAL MITRAS, ENTRE COLONIAL DEL VALLE Y COLONIAL DEL MONTE, COLONIA LOMAS DE LAS CUMBRES EN EL MUNICIPIO DE MONTERREY, NUEVO LEÓN.	NLE220302117547	CONSTRUCCIÓN DE DRENAJE PLUVIAL EN MONTERREY NUEVO LEÓN EN LA COLONIA LOMAS DE LAS CUMBRES 150617	2022	\$1,350,000.00	\$1,723,344.45	\$1,723,344.45	\$1,723,344.45	\$ 637,737.57	\$ 637,737.57	37%	100%	130.00	130.00	ML	960	100%	100%
SIS-FISM-14Z2-JR	REHABILITACIÓN DEL CAPTADOR PLUVIAL UBICADO EN EL CRUCE DE LA AVENIDA RAUL RANGEL FRÍAS Y LA CALLE LAS FLORES, COLONIA FRACCIONAMIENTO AZTLÁN EN EL MUNICIPIO DE MONTERREY, NUEVO LEÓN.	NLE220202076221	REHABILITACIÓN DE DRENAJE PLUVIAL EN MONTERREY NUEVO LEÓN EN LA COLONIA VALLE DEL TOPO CHICO 81143	2022	\$450,000.00	\$786,932.46	\$786,932.46	\$786,932.46	\$ 591,656.44	\$ 591,656.44	74%	100%	9.00	6.00	M2	1000	100%	100%
SIS-FISM-18Z2-JR	AMPLIACIÓN DE REJILLAS DE CAPTACIÓN EN EL CRUCE DE LAS CALLES GOBERNADORES Y MIGUEL ALEMÁN, COLONIA BUROCRATAS DEL ESTADO EN EL MUNICIPIO DE MONTERREY, NUEVO LEÓN.	NLE220202076380	AMPLIACIÓN DE DRENAJE PLUVIAL EN MONTERREY NUEVO LEÓN EN LA COLONIA BUROCRATAS DEL ESTADO 81449	2022	\$2,500,000.00	\$ 2,289,478.40	\$ 2,289,478.40	\$ 2,289,478.40	\$ 741,935.21	\$ 741,935.21	32%	100%	18.00	16.20	M2	1850	100%	100%
SIS-FISM-02Z2-JR	CONSTRUCCIÓN DE DRENAJE PLUVIAL EN CALLE LOS CEDROS, ENTRE LA CALLE LAS TUYAS Y LA AVENIDA JUAN JOSÉ HINOJOSA, COLONIA LOS CEDROS EN EL MUNICIPIO DE MONTERREY, NUEVO LEÓN.	NLE220202076293	CONSTRUCCIÓN DE DRENAJE PLUVIAL EN MONTERREY NUEVO LEÓN EN LA COLONIA LOS CEDROS 81452	2022	\$3,243,000.00	\$3,244,074.89	\$3,244,074.89	\$3,244,074.89	\$ 2,882,499.59	\$ 2,902,499.59	81%	100%	120.00	120.00	ML	2410	100%	100%

NOMBRE DEL FONDO O PROGRAMA RAMO 33.- FONDO DE INFRAESTRUCTURA SOCIAL MUNICIPAL 2022
INFORME DE AVANCE FISICO-FINANCIERO
 PERIODO DE 01-OCT-22 AL 31-OIC-22

FONDO O PROGRAMA: RAMO 33 - FONDO DE INFRAESTRUCTURA SOCIAL MUNICIPAL 2022
 SUB-PROGRAMA:
 MONTO DEL DONATIVO OTORGADO: \$161,003,252.00

ESTADO: NUEVO LEÓN
 MUNICIPIO: MONTERREY
 DEPENDENCIA EJECUTORA: SECRETARIA DE INFRAESTRUCTURA SOSTENTABLE
 FECHA DE ELABORACIÓN DEL REPORTE: 31 DE DICIEMBRE DEL 2022

Información General del Proyecto				Avance Financiero										Avance Físico				
Contrato	Descripción	Código del Proyecto	Nombre del Proyecto	Ciclo Recurso	Presupuesto	Modificado	Comprometido	Obligado	Ejecido	Pagado	% Avance Fin.	% Avance Fís.	Metas Alcanzadas	Metas	Unidad de Medida	Población	Avance Anual	% Avance Acumulado
SIS-FISM-12/22-CP	REHABILITACIÓN DE DRENAJE PLUVIAL EN CALLE PASEO SANTA ANITA ENTRE LA AVENIDA ACUEDUCTO Y LA CALLE PL. DE SANTIAGO TATELOCO, COLONIA CD. SATELITE EN EL MUNICIPIO DE MONTERREY, NUEVO LEÓN.	NLE220202076303	REHABILITACIÓN DE DRENAJE PLUVIAL EN MONTERREY NUEVO LEÓN EN LA COLONIA CIUDAD SATELITE 91491	2022	\$9,550,000.00	\$13,013,277.08	\$13,013,277.08	\$13,013,277.08	\$ 11,539,904.35	\$ 11,539,904.35	89%	100%	510.00	550.00	ML	5280	100%	100%
SIS-FISM-01/22-CP	AMPLIACIÓN DE LA RED DE DRENAJE PLUVIAL EN CALLE ENCINO, ENTRE LAS CALLES DEL CAMPO Y OLMO, COLONIA BARRIO ALAMEDA EN EL MUNICIPIO DE MONTERREY, NUEVO LEÓN.	NLE220202076472	AMPLIACIÓN DE DRENAJE PLUVIAL EN MONTERREY NUEVO LEÓN EN LA COLONIA BARRIO ALAMEDA 62491	2022	\$5,016,250.00	\$5,899,760.52	\$5,899,760.52	\$5,899,760.52	\$ 4,700,044.35	\$ 4,700,044.35	60%	100%	150.00	165.00	ML	2200	100%	100%
SIS-FISM-14/22-JR	REHABILITACIÓN DE REJILLAS DE CAPTACIÓN PLUVIAL EN CALLE JOSEFA ORTIZ DE DOMÍNGUEZ, CASI EN SU CRUCE CON CALLE 5, COLONIA ADOLFO LÓPEZ MATEOS EN EL MUNICIPIO DE MONTERREY, NUEVO LEÓN.	NLE220202076492	REHABILITACIÓN DE DRENAJE PLUVIAL EN MONTERREY NUEVO LEÓN EN LA COLONIA ADOLFO LÓPEZ MATEOS 62497	2022	\$2,560,000.00	\$2,226,568.22	\$2,226,568.22	\$2,226,568.22	\$ 1,853,042.77	\$ 1,853,042.77	74%	100%	107.00	35.00	M2	2350	100%	100%
SIS-FISM-08/22-CP	REHABILITACIÓN DE REJILLAS PLUVIALES EN AVENIDA JUAN JOSÉ HINOJOSA, ENTRE LA CALLE CERRO DEL FRAILE Y LA AVENIDA RUIZ CORTINES, COLONIAS LA ESPERANZA Y LOS CEDROS EN EL MUNICIPIO DE MONTERREY, NUEVO LEÓN.	NLE220302117560	REHABILITACIÓN DE DRENAJE PLUVIAL EN MONTERREY NUEVO LEÓN EN LA COLONIA LOS CEDROS CALLE JUAN JOSÉ HINOJOSA 16083	2022	\$4,970,000.00	\$4,708,191.27	\$4,708,191.27	\$4,708,191.27	\$4,708,191.27	\$4,708,191.27	100%	100%	469.00	147.00	M2	2320	100%	100%
SIS-FISM-10/22-JR	REHABILITACIÓN DE REJILLA DE CAPTACIÓN PLUVIAL UBICADA EN LATERAL DE GARZA SADA, ENTRE ALFONSO REYES Y VÍA ALCALÁ, SENTIDO DE NORTE A SUR, A LA ALTURA DEL ACCESO A ESTACIONAMIENTO DE PLAZA COMERCIAL, EN MONTERREY, NUEVO LEÓN.	NLE220202076651	REHABILITACIÓN DE DRENAJE PLUVIAL EN MONTERREY NUEVO LEÓN EN LA COLONIA COUNTRY LATERAL AVENIDA EUGENIO GARZA SADA 63346	2022	\$1,800,000.00	\$1,710,541.12	\$1,710,541.12	\$1,710,541.12	\$1,710,541.12	\$1,710,541.12	100%	100%	41.00	7.00	M2	1660	100%	100%
SIS-FISM-08/22-JR	AMPLIACIÓN DE RED DE DRENAJE PLUVIAL EN CALLE AGUSTÍN LARA, ENTRE CALLES GARCILASO, DE LA VEGA Y JUAN RUIZ DE ALARCÓN, COLONIA JARDÍN ESPAÑOL, EN EL MUNICIPIO DE MONTERREY, NUEVO LEÓN.	NLE220202076669	AMPLIACIÓN DE DRENAJE PLUVIAL EN MONTERREY NUEVO LEÓN EN LA COLONIA LOS ESPAÑOL 63439	2022	\$2,290,000.00	\$2,049,486.13	\$2,049,486.13	\$2,049,486.13	\$2,049,486.13	\$2,049,486.13	100%	100%	57.00	40.00	ML	1280	100%	100%
SIS-FISM-06/22-CP	AMPLIACIÓN DE RED DE DRENAJE PLUVIAL EN CALLE LUIS G. URBINA, ENTRE LAS CALLES DAVID BERLANGA Y HERMANOS FLORES MAGÓN, COLONIA NUEVA MADERO, EN EL MUNICIPIO DE MONTERREY, NUEVO LEÓN.	NLE220202076729	AMPLIACIÓN DE DRENAJE PLUVIAL EN MONTERREY NUEVO LEÓN EN LA COLONIA NUEVA MADERO 61809	2022	\$9,700,000.00	\$9,369,120.18	\$9,369,120.18	\$9,369,120.18	\$ 6,089,890.96	\$ 6,089,890.96	65%	100%	220.00	270.00	ML	2150	100%	100%
SIS-FISM-03/22-CP	CONSTRUCCIÓN DE DRENAJE PLUVIAL EN CALLE EMILIANO ZAPATA, ENTRE LA CALLE FIDEL VELÁZQUEZ Y LA AV. LUIS ECHEVERRÍA, ALVAREZ, COLONIA VALLE DE SANTA LUCÍA EN EL MUNICIPIO DE MONTERREY, NUEVO LEÓN.	NLE220202076740	CONSTRUCCIÓN DE DRENAJE PLUVIAL EN MONTERREY NUEVO LEÓN EN LA COLONIA VALLE DE SANTA LUCÍA 63969	2022	\$7,050,000.00	\$6,766,636.03	\$6,766,636.03	\$6,766,636.03	\$ 6,150,916.27	\$ 6,150,916.27	76%	100%	182.00	206.00	ML	2680	100%	100%

NOMBRE DEL FONDO O PROGRAMA RAMO 33 - FONDO DE INFRAESTRUCTURA SOCIAL MUNICIPAL 2022
INFORME DE AVANCE FISICO-FINANCIERO
 PERIODO DE 01-OCT-22 AL 31-DIC-22

FONDO O PROGRAMA: RAMO 33 - FONDO DE INFRAESTRUCTURA SOCIAL MUNICIPAL 2022
 SUB-PROGRAMA:
 MONTO DEL DONATIVO OTORGADO: \$161,053,252.00

ESTADO: NUEVO LEÓN
 MUNICIPIO: MONTERREY
 DEPENDENCIA EJECUTORA: SECRETARIA DE INFRAESTRUCTURA SOSTENIBLE
 FECHA DE ELABORACION DEL REPORTE: 31 DE DICIEMBRE DEL 2022

Información General del Proyecto				Avance Financiero										Avance Fisico				
Contrato	Descripción	Clave del Proyecto	Nombre del Proyecto	Ciclo Recurso	Presupuesto	Modificado	Comprometida	Devengado	Ejercida	Pagada	% Avance Fin.	% Avance Fis.	Metas Alcanzadas	Metas	Unidad de Medida	Población	Avance Anual	% Avance Acumulado
SIS-FISM-0922-IR	REHABILITACIÓN DE PLUVIAL EN PASO DEPRIMIDO DE AVENIDA RUIZ CORTINES SENTIDO ORIENTE-PONIENTE PARA ACCIONARSE A LA AVENIDA ALFONSO REYES AL SUR, EN EL MUNICIPIO DE MONTERREY, NUEVO LEÓN.	NLE220202076745	REHABILITACION DE DRENAJE PLUVIAL EN MONTERREY NUEVO LEON EN EN PASO DEPRIMIDO DE AVENIDA RUIZ CORTINES SENTIDO ORIENTE-PONIENTE 63835	2022	\$2,300,000.00	\$2,249,937.08	\$2,249,937.08	\$2,249,937.08	\$ 674,981.58	\$ 674,981.58	30%	100%	30.00	30.00	ML	1640	100%	100%
SIS-FISM-0722-IR	CONSTRUCCIÓN DE BANQUETAS EN CARRETERA NACIONAL SENTIDO NORTE-SUR, ENTRE PLAZA NACIONAL 35000 Y CENTRO COMERCIAL COSTCO, EN EL MONTERREY NUEVO LEÓN	NLE220302117597	CONSTRUCCIÓN DE BANQUETAS EN MONTERREY NUEVO LEÓN CARRETERA NACIONAL SENTIDO NORTE-SUR A LA ALTURA DE LA COLONIA BOSQUES DE VALLE ALTO 151002	2022	\$850,000.00	\$687,131.79	\$687,131.79	\$687,131.79	\$687,131.79	\$687,131.79	100%	100%	210.00	720.00	M2	2300	100%	100%
SIS-FISM-1422-CP	CONSTRUCCIÓN DE ESCALINATAS DE CONCRETO UBICADO EN ANDEN 2, ENTRE LAS CALLES PÍPILA Y ALFONSO REYES, COLONIA ALTAMIRA 1ER. SECTOR EN EL MUNICIPIO DE MONTERREY, NUEVO LEÓN.	NLE220202076803	CONSTRUCCIÓN DE ESCALINATA EN MONTERREY NUEVO LEÓN EN LA COLONIA ALTAMIRA EN EL ANDEN 2 64100	2022	\$1,758,800.00	\$1,493,906.75	\$1,493,906.75	\$1,493,906.75	\$1,493,906.75	\$1,493,906.75	100%	100%	80.00	85.00	ML	1400	100%	100%
SIS-FISM-1522-CP	CONSTRUCCIÓN DE ESCALINATAS DE CONCRETO UBICADO EN ANDEN HILARIO MARTÍNEZ, ENTRE LAS CALLES PÍPILA Y CANAL 12, COLONIA ALTAMIRA 1ER. SECTOR EN EL MUNICIPIO DE MONTERREY, NUEVO LEÓN.	NLE220202076817	CONSTRUCCIÓN DE ESCALINATA EN MONTERREY NUEVO LEÓN EN LA COLONIA ALTAMIRA EN ANDEN HILARIO MARTÍNEZ 64180	2022	\$1,850,800.00	\$1,755,414.19	\$1,755,414.19	\$1,755,414.19	\$1,755,414.19	\$1,755,414.19	100%	100%	86.00	90.00	ML	1400	100%	100%
SIS-FISM-1622-CP	CONSTRUCCIÓN DE ESCALINATAS DE CONCRETO UBICADO EN ANDADOR 2, ENTRE LAS CALLES PÍPILA Y SAN SALVADOR, COLONIA ALTAMIRA 1ER. SECTOR EN EL MUNICIPIO DE MONTERREY, NUEVO LEÓN.	NLE220202076828	CONSTRUCCIÓN DE ESCALINATA EN MONTERREY NUEVO LEÓN EN LA COLONIA ALTAMIRA EN EL ANDADOR 2 64236	2022	\$1,900,000.00	\$1,808,387.46	\$1,808,387.46	\$1,808,387.46	\$ 1,808,387.46	\$ 1,808,387.46	100%	100%	120.00	120.00	ML	1400	100%	100%
SIS-FISM-1122-IR	CONSTRUCCIÓN DE ESCALINATAS, RAMPA Y BOLLAROS EN CALLE LUIS PÉREZ, ENTRE CALLES CRISTÓBAL PÉREZ Y PROLONGACIÓN HILARIO MARTÍNEZ, COLONIA ALFONSO REYES EN EL MUNICIPIO DE MONTERREY, NUEVO LEÓN.	NLE220202076834	CONSTRUCCIÓN DE ANDADOR URBANO Y ESCALINATA EN MONTERREY NUEVO LEÓN EN LA COLONIA ALFONSO REYES 64276	2022	\$1,450,000.00	\$1,359,474.45	\$1,359,474.45	\$1,359,474.45	\$1,359,474.45	\$1,359,474.45	100%	100%	91.00	100.00	ML	970	100%	100%
SIS-FISM-0122-IR	CONSTRUCCIÓN DE ESCALINATAS EN CALLE PARADA COLMA, DE CALLE LAGO DE PATZCUARO HACIA EL SUR, COLONIA INDEPENDENCIA EN EL MUNICIPIO DE MONTERREY, NUEVO LEÓN.	NLE220302117661	CONSTRUCCIÓN DE ESCALINATA EN MONTERREY NUEVO LEÓN EN LA COLONIA INDEPENDENCIA 161305	2022	\$2,200,000.00	\$2,071,906.71	\$2,071,906.71	\$2,071,906.71	\$2,071,906.71	\$2,071,906.71	100%	100%	60.00	60.00	ML	1610	100%	100%
SIS-FISM-0422-IR	CONSTRUCCIÓN DE CANCHA POLIVALENTE EN COLONIA LAS ESTACIONES SECTOR ESCARCHA EN EL MUNICIPIO DE MONTERREY, NUEVO LEÓN.	NLE220202076857	CONSTRUCCIÓN DE CANCHA EN MONTERREY NUEVO LEÓN EN LA COLONIA LAS ESTACIONES 64460	2022	\$2,850,000.00	\$2,282,353.15	\$2,282,353.15	\$2,282,353.15	\$ 1,489,382.99	\$ 1,489,382.99	85%	100%	288.00	280.00	M2	6700	100%	100%
SIS-FISM-0722-CP	CONSTRUCCIÓN DE CANCHAS POLIVALENTES EN PARTE CENTRAL DE PARQUE PÚBLICO UBICADO EN CALLES CHAPALA, TEPATITLÁN, ZAPOTLÁN Y COTLÁN, COLONIA MITRAS SUR, EN EL MUNICIPIO DE MONTERREY, NUEVO LEÓN.	NLE220202076875	CONSTRUCCIÓN DE CANCHAS EN MONTERREY NUEVO LEÓN EN LA COLONIA MITRAS SUR 64484	2022	\$5,200,000.00	\$4,600,695.56	\$4,600,695.56	\$4,600,695.56	\$ 4,489,503.58	\$ 4,489,503.58	97%	100%	4556.00	910.00	M2	1650	100%	100%

NOMBRE DEL FONDO O PROGRAMA RAMO 33.- FONDO DE INFRAESTRUCTURA SOCIAL MUNICIPAL 2022
INFORME DE AVANCE FISICO-FINANCIERO
 PERIODO DE 01-OCT-22 AL 31-DIC-22

FONDO O PROGRAMA: RAMO 33 - FONDO DE INFRAESTRUCTURA SOCIAL MUNICIPAL, 2022
 SUB-PROGRAMA:
 MONTO DEL DONATIVO OTORGADO: \$161,083,252.00

ESTADO: NUEVO LEÓN
 MUNICIPIO: MONTERREY
 DEPENDENCIA EJECUTORA: SECRETARIA DE INFRAESTRUCTURA SOSTENIBLE
 FECHA DE ELABORACIÓN DEL REPORTE: 31 DE DICIEMBRE DEL 2022

Información General del Proyecto				Avance Financiero										Avance Físico					
Contrato	Descripción	Clave del Proyecto	Nombre del Proyecto	Ciclo Recurso	Presupuesto	Modificado	Comprometido	Disemborsado	Ejercido	Pagado	% Avance Fin.	% Avance Ft.	Metas Alcanzadas	Metas	Unidad de Medida	Población	Avance Anual	% Avance Acumulado	
SIS-FISM-05/22-IR	CONSTRUCCIÓN DE CANCHA POLIVALENTE EN PARQUE UBICADO ENTRE LAS CALLES ANA BOLENA, FLORENCIA NIGHTINGALE, GABRIELA MISTRAL Y CATALINA PIZARRO, COLONIA JARDINES ROMA EN EL MUNICIPIO DE MONTERREY, NUEVO LEÓN.	NLE220202078881	CONSTRUCCIÓN DE CANCHA EN MONTERREY NUEVO LEÓN EN LA COLONIA JARDINES ROMA 64523	2022	\$3,500,000.00	\$3,288,090.82	\$3,288,090.82	\$3,208,080.82	\$ 2,845,506.55	\$ 2,845,506.55	87%	100%	276.00	305.00	M2	7890	100%	100%	
SIS-FISM-08/22-CP	CONSTRUCCIÓN DE CANCHA DE FUTBOL 11 UBICADA ENTRE LAS CALLES MANUEL GÓMEZ DE CASTRO, PODER JUDICIAL, SIMÓN HERRERA Y GREGORIO SALINAS VARDÓN, COLONIA BUROCRATAS DEL ESTADO EN EL MUNICIPIO DE MONTERREY, NUEVO LEÓN.	NLE220202078805	CONSTRUCCIÓN DE CANCHA EN MONTERREY NUEVO LEÓN EN LA COLONIA BUROCRATAS DEL ESTADO 64638	2022	\$12,550,000.00	\$12,253,792.88	\$12,253,792.88	\$12,253,792.88	\$12,253,792.00	\$12,263,792.88	100%	100%	6020.00	6020.00	M2	7100	100%	100%	
SIS-FISM-19/22-IR	CONSTRUCCIÓN DE PASEO PEATONAL EN CALLE ABEDÚL EN SU CRUCE CON CALLE YACASTA, COLONIA VALLE DE INFONAVIT EN EL MUNICIPIO DE MONTERREY, NUEVO LEÓN.	NLE220202076903	CONSTRUCCIÓN DE PUENTE PEATONAL EN MONTERREY NUEVO LEÓN EN LA COLONIA COLONIA VALLE DEL INFONAVIT 64639	2022	\$1,850,000.00	\$1,784,315.48	\$1,784,315.48	\$1,764,315.48	\$ 1,232,779.94	\$ 1,232,778.94	70%	100%	184.30	85.00	M2	8510	100%	100%	
SIS-FISM-21/22-IR	REHABILITACIÓN DE PUENTE VEHICULAR EN EL CRUCE DE CALLE SAN CRISTOBAL Y ARROYO LA CHUECA EN LA COLONIA LAS JARAS EN EL MUNICIPIO DE MONTERREY, NUEVO LEÓN.	NLE220202076945	REHABILITACIÓN DE PUENTE VEHICULAR EN MONTERREY NUEVO LEÓN EN LA COLONIA LAS JARAS 64888	2022	\$2,200,000.00	\$1,561,025.55	\$1,891,025.55	\$1,891,025.55	\$ 1,421,073.87	\$ 1,421,073.87	73%	100%	56.58	40.00	M2	1300	100%	100%	
SIS-FISM-19/22-CP	CONSTRUCCIÓN DE PUENTE PEATONAL EN CALLE REYNALDO GUZMÁN PARA CRUZAR EL ARROYO SECO, ENTRE CALLES HUIZACHE Y LAZARO CARDENAS, COLONIA CERRIO DE LA CAMPANA EN EL MUNICIPIO DE MONTERREY, NUEVO LEÓN.	NLE220202076953	CONSTRUCCIÓN DE PUENTE PEATONAL EN MONTERREY NUEVO LEÓN EN LA COLONIA CERRIO DE LA CAMPANA 64934	2022	\$5,500,000.00	\$5,112,799.35	\$5,112,799.35	\$5,112,799.35	\$ 3,550,427.97	\$ 3,550,427.97	68%	100%	430.00	430.00	M2	1290	100%	100%	
SIS-FISM-17/22-IR	CONSTRUCCIÓN DE PAVIMENTO DE CONCRETO ASFÁLTICO DE CALLE MANZANO, ENTRE LA CALLE FRANCISCO VILLA Y LA VÍA TAMPOCO, COLONIA LAS FLORES EN EL MUNICIPIO DE MONTERREY, NUEVO LEÓN.	NLE220202076958	CONSTRUCCIÓN DE PAVIMENTACIÓN EN MONTERREY NUEVO LEÓN EN LA COLONIA LAS FLORES EN LA CALLE MANZANO 64904	2022	\$2,950,000.00	\$2,739,615.00	\$2,739,615.00	\$2,739,615.00	\$2,739,615.00	\$2,739,615.00	100%	100%	2538.45	1180.00	M2	1330	100%	100%	
SIS-FISM-13/22-IR	CONSTRUCCIÓN DE PAVIMENTO DE CONCRETO ASFÁLTICO DE CALLE FRESCO, ENTRE LA AVENIDA SAN BERNABÉ Y LA CALLE PIRUL, COLONIA PRADOS DE SAN BERNABÉ EN EL MUNICIPIO DE MONTERREY, NUEVO LEÓN.	NLE220202077125	CONSTRUCCIÓN DE PAVIMENTACIÓN EN MONTERREY NUEVO LEÓN EN LA COLONIA PRADOS DE SAN BERNABÉ EN LA CALLE FRESCO 65593	2022	\$2,650,000.00	\$2,598,175.05	\$2,858,175.05	\$2,958,175.05	\$ 767,721.39	\$ 767,721.39	30%	100%	2477.82	1060.00	M2	9550	100%	100%	
SIS-FISM-12/22-IR	CONSTRUCCIÓN DE PAVIMENTO DE CONCRETO ASFÁLTICO DE CALLE GRAN LAGO DE LOS OSMOS, ENTRE LAS CALLES GRAN LAGO DE LOS ESCLAVOS A LAGO GARDA, Y CALLE LAGO GARDA, ENTRE LAS CALLES GRAN LAGO DE LOS OSMOS Y GRAN LAGO DE LOS ESCLAVOS, COLONIA URBANILLA COLONIA, EN EL MUNICIPIO DE MONTERREY, NUEVO LEÓN.	NLE220202077141	CONSTRUCCIÓN DE PAVIMENTACIÓN EN MONTERREY NUEVO LEÓN EN LA COLONIA URBANILLA COLONIAL EN CALLE GRAN LAGO DE LOS OSMOS Y CALLE LAGO GARDA 65648	2022	\$3,200,000.00	\$3,188,322.01	\$3,188,322.01	\$3,188,322.01	\$ 923,762.22	\$ 923,762.22	29%	100%	2387.84	1280.00	M2	6210	100%	100%	
SIS-FISM-11/22-IR	CONSTRUCCIÓN DE PAVIMENTO DE CONCRETO ASFÁLTICO DE CALLE EUGENIO BENAVIDES, ENTRE LAS CALLES MANUEL CHAO Y EUGENIO BENAVIDES, COLONIA FELPE ANGELES, EN EL MUNICIPIO DE MONTERREY, NUEVO LEÓN.	NLE220202077152	CONSTRUCCIÓN DE PAVIMENTACIÓN EN MONTERREY NUEVO LEÓN EN LA COLONIA FELPE ANGELES EN CALLE EUGENIO BENAVIDES 65753	2022	\$1,850,000.00	\$2,253,835.26	\$2,253,835.26	\$2,253,835.26	\$2,253,835.26	\$2,253,835.26	100%	100%	1527.00	780.00	M2	4630	100%	100%	

NOMBRE DEL FONDO O PROGRAMA RAMO 33.- FONDO DE INFRAESTRUCTURA SOCIAL MUNICIPAL 2022

INFORME DE AVANCE FISICO-FINANCIERO

PERIODO DE 01-OCT-22 AL 31-DIC-22

FONDO O PROGRAMA: RAMO 33 - FONDO DE INFRAESTRUCTURA SOCIAL MUNICIPAL 2022
 SUB-PROGRAMA:
 MONTO DEL DONATIVO OTORGADO: \$161,083,252.00

ESTADO: NUEVO LEÓN
 MUNICIPIO: MONTERREY
 DEPENDENCIA EJECUTORA: SECRETARIA DE INFRAESTRUCTURA SOSTENIBLE
 FECHA DE ELABORACIÓN DEL REPORTE: 31 DE DICIEMBRE DEL 2022

Información General del Proyecto				Avance Financiero										Avance Fisico				
Contrato	Descripción	Clave del Proyecto	Nombre del Proyecto	Ciclo Recurso	Presupuesto	Modificado	Comprometido	Devengado	Ejercido	Pagado	% Avance Fin.	% Avance Fis.	Metas Alcanzadas	Metas	Unidad de Medida	Población	Avance Anual	% Avance Acumulado
SIS-FISM-11022-IR	CONSTRUCCIÓN DE PAVIMENTO DE CONCRETO HIDRÁULICO EN CALLE RINCÓN DEL CERRO, DESDE CALLE PRIV. CALLEJÓN DEL CERRO HACIA EL CERRO, COLONIA OSCAR HERRERA, EN EL MUNICIPIO DE MONTERREY, NUEVO LEÓN.	NLE220202077172	CONSTRUCCIÓN DE PAVIMENTACIÓN EN MONTERREY NUEVO LEÓN EN LA COLONIA OSCAR HERRERA EN CALLE RINCÓN DEL CERRO 65560	2022	\$1,650,000.00	\$963,878.55	\$963,878.55	\$993,079.55	\$993,878.55	\$993,878.55	100%	100%	320.75	435.00	M2	8600	100%	100%
SIS-FISM-13022-CP	CONSTRUCCIÓN DE PAVIMENTO DE CONCRETO ASFÁLTICO DE CALLE CAMINO REAL, ENTRE LAS CALLES LOS PINOS Y RETANAS, ENTRE LOS CRISTALES Y LAS JARAS, ZONA DE CARRETERA NACIONAL EN MONTERREY, NUEVO LEÓN	NLE220202077183	CONSTRUCCIÓN DE PAVIMENTACIÓN EN MONTERREY NUEVO LEÓN EN LAS COLONIAS LOS CRISTALES Y LAS JARAS EN CALLE CAMINO REAL 66071	2022	\$15,200,000.00	\$17,495,468.88	\$17,495,468.88	\$17,495,468.88	\$10,847,969.70	\$10,847,969.70	61%	100%	7306.73	4340.00	M2	5600	100%	100%
SIS-FISM-08022-IR	CONSTRUCCIÓN DE PAVIMENTO DE CONCRETO HIDRÁULICO EN CALLE ALTAMIRA, ENTRE LA CALLE ENRIQUE HERRERA Y EL ARROYO SECO, COLONIA ALTAMIRA EN EL MUNICIPIO DE MONTERREY, NUEVO LEÓN.	NLE220202077201	CONSTRUCCIÓN DE PAVIMENTACIÓN EN MONTERREY NUEVO LEÓN EN LA COLONIA ALTAMIRA EN CALLE ALTAMIRA 66211	2022	\$1,900,000.00	\$1,782,553.48	\$1,782,553.48	\$1,782,553.48	\$1,782,553.48	\$1,782,553.48	100%	100%	712.00	540.00	M2	250	100%	100%
SIS-FISM-02022-CP	REHABILITACIÓN DE PAVIMENTO DE CONCRETO HIDRÁULICO EN CALLE CARLOS TREVÍÑO, DESDE LA CALLE RUPERTO DÁVILA HACIA EL CERRO, COLONIA GLORIA MENDIOLA, EN EL MUNICIPIO DE MONTERREY, NUEVO LEÓN.	NLE220202077220	REHABILITACIÓN DE PAVIMENTACIÓN EN MONTERREY NUEVO LEÓN EN LA COLONIA GLORIA MENDIOLA EN CALLE CARLOS TREVÍÑO 66309	2022	\$2,800,000.00	\$4,187,745.86	\$4,187,745.86	\$4,187,745.86	\$3,084,497.97	\$3,084,497.97	73%	100%	1072.58	800.00	M2	650	100%	100%
SIS-FISM-02022-CP	REHABILITACIÓN DE PAVIMENTO DE CONCRETO HIDRÁULICO DE CALLE JESÚS ARREOLA, ENTRE LAS CALLES GERMÁN DE IGLESIAS Y DERECHO DE HUELGA, COLONIA GLORIA MENDIOLA EN EL MUNICIPIO DE MONTERREY, NUEVO LEÓN.	NLE220202077223	REHABILITACIÓN DE PAVIMENTACIÓN EN MONTERREY NUEVO LEÓN EN LA COLONIA GLORIA MENDIOLA EN CALLE JESÚS ARREOLA 66359	2022	\$3,500,000.00	\$1,898,875.42	\$1,898,875.42	\$1,898,875.42	\$1,243,052.36	\$1,243,052.36	73%	100%	990.00	1000.00	M2	1440	100%	100%
SIS-FISM-05022-CP	CONSTRUCCIÓN DE ESPACIO PÚBLICO ENTRE LAS CALLES HACIENDA SAN FELIPE, HACIENDA EL CANELO, Y HACIENDA SAN SEBASTIÁN, COLONIA HACIENDA MITRAS EN EL MUNICIPIO DE MONTERREY, NUEVO LEÓN.	NLE220202077230	CONSTRUCCIÓN DE PARQUE PÚBLICO EN MONTERREY NUEVO LEÓN EN LA COLONIA HACIENDA MITRAS 66398	2022	\$6,300,000.00	\$6,679,945.87	\$6,679,945.87	\$6,679,945.87	\$5,151,320.78	\$5,151,320.78	77%	100%	3520.00	3520.00	M2	5500	100%	100%
SIS-FISM-04022-CP	REHABILITACIÓN DE PARQUE UBICADO ENTRE LAS CALLES CALCASO, MONTE VINSON, LOS PINEDOS Y MONTE EVEREST, COLONIA CUMBRE ALTA EN EL MUNICIPIO DE MONTERREY, NUEVO LEÓN.	NLE220202077236	REHABILITACIÓN DE PARQUE PÚBLICO EN MONTERREY NUEVO LEÓN EN LA COLONIA CUMBRE ALTA 66450	2022	\$7,200,000.00	\$6,699,960.04	\$6,699,960.04	\$6,699,960.04	\$4,077,557.29	\$4,077,557.29	61%	100%	2280.00	2280.00	M2	4100	100%	100%
SIS-FISM-10022-IR	REHABILITACIÓN Y EQUIPAMIENTO DE PARQUE PÚBLICO UBICADO EN CALLE LOS NOGALES, ENTRE LAS CALLES RINCÓN DE LAS CUMBRES Y RINCÓN DE LA OJIA, COLONIA RINCÓN DE LAS CUMBRES EN EL MUNICIPIO DE MONTERREY, NUEVO LEÓN.	NLE220202077240	REHABILITACIÓN DE PARQUE PÚBLICO EN MONTERREY NUEVO LEÓN EN LA COLONIA RINCÓN DE LAS CUMBRES 66477	2022	\$3,450,000.00	\$3,274,408.44	\$3,274,408.44	\$3,274,408.44	\$3,274,408.44	\$3,274,408.44	100%	100%	275.00	210.00	M2	4400	100%	100%
					\$161,083,252.00	\$161,083,252.00	\$161,083,252.00	\$161,083,252.00	\$126,663,668.47	\$126,663,668.47								



ING. RAFAEL TÓNCHEZ ESCAMILLA
 DIRECTOR DE PLANEACIÓN DE OBRAS Y CONTRATACIÓN
 DE LA SECRETARÍA DE INFRAESTRUCTURA SOSTENIBLE

NOMBRE DEL FONDO PROAGUA 2022
INFORME DE AVANCE FISICO-FINANCIERO
 PERIODO DE 01-OCT-22 AL 31-DIC-22

FONDO O PROGRAMA: PROAGUA 2022
 SUB-PROGRAMA: _____
 MONTO DEL DONATIVO OTORGADO: \$ 10,000,000.00

ESTADO: NUEVO LEÓN
 MUNICIPIO: MONTERREY
 DEPENDENCIA EJECUTORA: SECRETARIA DE INFRAESTRUCTURA SOSTENIBLE
 FECHA DE ELABORACION DEL REPORTE: 31 DE DICIEMBRE DEL 2022

N° DE PROYECTO	UBICACION O LOCALIDAD	NOMBRE Y DESCRIPCIÓN DEL PROYECTO	BENEFICIOS ESPERADOS DEL PROYECTO	FECHA DE INICIO DEL PROYECTO	FECHA DE TERMINO DEL PROYECTO	AVANCE FISICO	INVERSION						METAS TOTALES			
							APROBADO	MODIFICADO	COMPROB.	DEVENGADO	FACTURADO	PAGADO	UNIDAD DE MEDIDA	APROBADAS	ALCANZADAS	HABITANTES BENEFICIADOS
SIS-PROAGUA-01/22-CP	CDL FRANCISCO VILLA Y SAN MARTIN	INTRODUCCION DE DRENAJE PLUVIAL "LUIS ECHEVERRIA ALVAREZ" (PARTE FEDERAL) EN LAS COLONIAS FRANCISCO VILLA Y SAN MARTIN, EN EL MUNICIPIO DE MONTERREY, NUEVO LEON	INTRODUCCION DE DRENAJE PLUVIAL	2022	2022	100%	\$ 10,000,000.00	\$ 9,975,094.88	\$ 9,975,094.88	\$ 9,975,094.88	\$ 9,975,094.88	\$ 6,683,523.73				
IMPORTE A REINTEGRAR A LA TESOFE								\$ 24,905.12	\$ -	\$ -	\$ -	\$ -				
							\$ 10,000,000.00	\$ 10,000,000.00	\$ 9,975,094.88	\$ 9,975,094.88	\$ 9,975,094.88	\$ 6,683,523.73				



 ING. RAFAEL TONCHEZ ESCAMILLA
 DIRECTOR DE PLANEACION DE OBRAS Y CONTRATACION
 DE LA SECRETARIA DE INFRAESTRUCTURA SOSTENIBLE

NOMBRE DEL FONDO RECURSOS PROPIOS 2022
INFÓRME DE AVANCE FÍSICO-FINANCIERO
 PERIODO DE 01-OCT-22 AL 31-DIC-22

FONDO O PROGRAMA: RECURSOS PROPIOS 2022
 SUB-PROGRAMA: _____
 MONTO DEL DONATIVO OTORGADO: \$ 535,032,853.08

ESTADO: NUEVO LEÓN
 MUNICIPIO: MONTERREY
 DEPENDENCIA EJECUTORA: SECRETARÍA DE INFRAESTRUCTURA SOSTENIBLE
 FECHA DE ELABORACION DEL REPORTE: 31 DE DICIEMBRE DEL 2022

N° DE PROYECTO	UBICACIÓN O LOCALIDAD	NOMBRE Y DESCRIPCIÓN DEL PROYECTO	BENEFICIOS ESPERADOS DEL PROYECTO	FECHA DE INICIO DEL PROYECTO	FECHA DE TÉRMINO DEL PROYECTO	AVANCE FÍSICO	INVERSIÓN						METAS TOTALES			
							APROBADO	MODIFICADO	COM/PRGM	DEVENGADO	FACTURADO	PAGADO	UNIDAD DE MEDIDA	APROBADAS	ALCANZADAS	HABITANTES BENEFICIADOS
OP-RP-01/21-CP	AV. RUJZ CORTINES	PAVIMENTACIÓN Y ALUMBRADO EN PROLONGACIÓN AV. RUJZ CORTINES (CALLE CREDITO EJIDAL) ENTRE CALLE 19 DE OCTUBRE A PANTÓN SNA JOSE, EN EL MUNICIPIO DE MONTERREY, N.L.	PAVIMENTACION Y ALUMBRADO	2021	2021	100%	\$ 2,189,896.80	\$ 2,189,896.80	\$ 2,189,896.80	\$ 2,189,896.80	\$ 2,189,896.80	\$ 2,189,896.80				
SIS-RP-01/21-AD	COL. LAGOS DEL BOSQUE Y ESTANZUELA	SEÑALIZACIÓN HORIZONTAL Y DISPOSITIVOS PARA EL CONTROL DE TRAFICO EN LA CARRETERA NACIONAL DE CALLE LAGO DE CHAPALA A CAMINO A LAS PLACETAS, EN LAS COLONIAS LAGOS DEL BOSQUE Y ESTANZUELA, EN EL MUNICIPIO DE MONTERREY, N.L.	SEÑALIZACION HORIZONTAL Y DISPOSITIVOS PARA EL CONTROL DE TRAFICO	2021	2022	100%	\$ 415,000.00	\$ 375,157.46	\$ 375,157.46	\$ 375,157.46	\$ 375,157.46	\$ 375,157.46				
SRSIS-RP-01/22-IR	COL. MEDEROS	PROYECTO EJECUTIVO PARA LA CONEXIÓN DE LAS AVENIDAS FUNDADORES Y ACUEDUCTO DENTRO DEL CAMPUS MEDEROS DE LA UANL.	PROYECTO EJECUTIVO	2022	2022	NA	\$ 3,500,000.00	\$ 3,500,000.00	\$ 3,339,862.80	\$ 1,982,966.51	\$ 1,982,966.51	\$ 1,982,966.51				
SIS-RP-08/22-IR	COL. BUENOS AIRES	ADECUACION DE EDIFICIO SEDE DEL CONCEJO DE LA NIÑEZ DE MONTERREY UBICADO EN EL PARQUE ESPAÑA EN CALLE IGNACIO MORONES PRIETO, COL. BUENOS AIRES, EN EL MUNICIPIO DE MONTERREY, N.L.	ADECUACION DE EDIFICIO	2022	2022	100%	\$ 1,273,861.88	\$ 1,199,759.81	\$ 1,199,759.81	\$ 1,199,759.81	\$ 1,199,759.81	\$ 1,199,759.81				
SRSIS-RP-02/22-AD	COL. BUENOS AIRES	PROYECTO ARQUITECTONICO PARA LA FACHADA DEL PARQUE ESPAÑA EN AV. MORONES PRIETO, COL. BUENOS AIRES EN EL MUNICIPIO DE MONTERREY, NUEVO LEÓN.	PROYECTO ARQUITECTONICO	2022	2022	100%	\$ 445,000.00	\$ 443,932.52	\$ 443,932.52	\$ 443,932.52	\$ 443,932.52	\$ 443,932.52				
SIS-RP-23/22-CP	COL. BUENOS AIRES	CONSTRUCCIÓN DE CENTRO DE BIENESTAR ANIMAL A UBICARSE EN EL PARQUE ESPAÑA EN AV. IGNACIO MORONES PRIETO EN LA COL. BUENOS AIRES EN EL MUNICIPIO DE MONTERREY NUEVO LEÓN.	CONSTRUCCION DE CENTRO	2022	2022	75%	\$ 17,700,000.00	\$ 17,700,000.00	\$ 16,706,665.16	\$ 7,943,105.01	\$ 10,971,769.81	\$ 7,943,105.01				
SIS-RP-01/21-AD	COL. LAGOS DEL BOSQUE Y ESTANZUELA	SEÑALIZACIÓN HORIZONTAL Y DISPOSITIVOS PARA EL CONTROL DE TRAFICO EN LA CARRETERA NACIONAL DE CALLE LAGO DE CHAPALA A CAMINO A LAS PLACETAS, EN LAS COLONIAS LAGOS DEL BOSQUE Y ESTANZUELA, EN EL MUNICIPIO DE MONTERREY, N.L.	SEÑALIZACION HORIZONTAL Y DISPOSITIVOS PARA EL CONTROL DE TRAFICO	2021	2022	100%	\$ 415,000.00	\$ 375,157.46	\$ 375,157.46	\$ 375,157.46	\$ 375,157.46	\$ 375,157.46				

NOMBRE DEL FONDO RECURSOS PROPIOS 2022
INFORME DE AVANCE FISICO-FINANCIERO
 PERIODO DE 01-OCT-22 AL 31-DIC-22

FONDO O PROGRAMA: RECURSOS PROPIOS 2022
 SUB-PROGRAMA: _____
 MONTO DEL DONATIVO OTORGADO: \$ 535,032,853.06

ESTADO: NUEVO LEÓN
 MUNICIPIO: MONTERREY
 DEPENDENCIA EJECUTORA: SECRETARIA DE INFRAESTRUCTURA SOSTENIBLE
 FECHA DE ELABORACION DEL REPORTE: 31 DE DICIEMBRE DEL 2022

N° DE PROYECTO	UBICACIÓN O LOCALIDAD	NOMBRE Y DESCRIPCIÓN DEL PROYECTO	BENEFICIOS ESPERADOS DEL PROYECTO	FECHA DE INICIO DEL PROYECTO	FECHA DE TERMINO DEL PROYECTO	AVANCE FISICO	INVERSION					METAS TOTALES				
							APROBADO	MODIFICADO	COMPROM.	DEVENGADO	FACTURADO	PAGADO	UNIDAD DE MEDIDA	APROBADAS	ALCANZADAS	HABITANTES BENEFICIADOS
SRSIS-RP-0422-AD	PARQUE FUNDIDORA Y PARQUE ESPAÑA	ELABORACION DE ESTUDIOS PARA EL CUMPLIMIENTO DE LOS TERMINOS Y CONDICIONANTES DE LA AUTORIZACION DE IMPACTO AMBIENTAL PARA EL DESARROLLO DEL PROYECTO DENOMINADO PUENTE MULTIMODAL PARA CONECTAR EL PARQUE FUNDIDORA CON PARQUE ESPAÑA EN EL MUNICIPIO DE MONTERREY, NUEVO LEON	ELABORACION DE ESTUDIOS	2022	2022	NA	\$ 441,276.50	\$ 441,276.50	\$ 417,601.23	\$ -	\$ -	\$ -				
SRSIS-RP-0322-AD	COL. OBISPADO	ESTUDIOS DE TOPOGRAFIA, MECANICA DE SUELOS, HIDRAULICO, HIDROLOGICO Y LEVANTAMIENTO DE INFRAESTRUCTURA EXISTENTE EN EL PARQUE SENDERO CERRO DEL OBISPADO ENTRE LAS CALLES VICENTE FERRARA, JOSE BENITEZ Y LOIMA LARGA EN LA COL. OBISPADO, EN EL MUNICIPIO DE MONTERREY, NUEVO LEON	ELABORACION DE ESTUDIOS	2022	2022	NA	\$ 447,000.00	\$ 444,850.87	\$ 444,859.87	\$ 444,859.87	\$ 444,859.87	\$ 444,859.87				
SRSIS-RP-0422-IR	DIVERSAS LOCALIDADES	ESTUDIOS DE INGENIERIA DE TRANSITO, MECANICA DE SUELOS, GEOTECNICA, HIDROLOGIA Y DRENAJES EN DIVERSAS LOCALIDADES EN EL MUNICIPIO DE MONTERREY, NUEVO LEON; TRABAJOS DE SONDEOS EN DIVERSAS LOCALIDADES PARA PROYECTOS DE DRENAJE PLUVIAL EN EL MUNICIPIO DE MONTERREY, NUEVO LEON; SERVICIOS DE VERIFICACION Y SEGUIMIENTO DE PAVIMENTOS COMO PROFESIONAL RESPONSABLE PARA LAS OBRAS REQUERIDAS POR EL MUNICIPIO DE MONTERREY, NUEVO LEON	ESTUDIOS, SONDEOS Y SERVICIO DE VERIFICACION	2022	2022	NA	\$ 3,465,733.78	\$ 3,460,550.96	\$ 3,450,550.96	\$ 1,035,165.29	\$ 1,035,166.29	\$ 1,035,165.29				
SIS-RP-13022-IR	COL. RINCÓN DE ALTA VISTA	REHABILITACION DE ESPACIO PUBLICO UBICADO EN LAS CALLES JUNCO DE LA VEGA, BAVARA Y PLAYA LARGA EN LA COL. RINCÓN DE ALTA VISTA, EN EL MUNICIPIO DE MONTERREY, NUEVO LEON	REHABILITACION DE ESPACIO PUBLICO	2022	2022	100%	\$ 3,500,000.00	\$ 3,500,000.00	\$ 3,442,485.03	\$ 2,715,333.72	\$ 2,715,333.72	\$ 2,715,333.72				
SRSIS-RP-0322-IR	DIVERSAS LOCALIDADES	ELABORACION DE ESTUDIOS DE FOTOGRAFIA, TOPOGRAFICA, MECANICA DE SUELOS, HIDROLOGIA, MEMORIA DE CALCULO, PROYECTO CONSTRUCTIVO Y CATALOGOS PARA LA CONSTRUCCION DE 4 PROYECTOS DE SISTEMAS DE AMORTIGUAMIENTO PLUVIAL EN EL MUNICIPIO DE MONTERREY, NUEVO LEON	ELABORACION DE ESTUDIOS	2022	2022	NA	\$ 3,520,458.80	\$ 3,520,458.80	\$ 3,503,787.84	\$ 1,051,130.35	\$ 1,051,130.35	\$ 1,051,130.35				

NOMBRE DEL FONDO RECURSOS PROPIOS 2022
INFORME DE AVANCE FISICO-FINANCIERO
 PERIODO DE 01-OCT-22 AL 31-DIC-22

FONDO O PROGRAMA: RECURSOS PROPIOS 2022
 SUB-PROGRAMA: _____
 MONTO DEL DONATIVO OTORGADO: \$ 535,032,853.08

ESTADO: NUEVO LEÓN
 MUNICIPIO: MONTERREY
 DEPENDENCIA EJECUTORA: SECRETARIA DE INFRAESTRUCTURA SOSTENIBLE
 FECHA DE ELABORACION DEL REPORTE: 31 DE DICIEMBRE DEL 2022

Nº DE PROYECTO	UBICACIÓN O LOCALIDADES	NOMBRE Y DESCRIPCIÓN DEL PROYECTO	BENEFICIOS ESPERADOS DEL PROYECTO	FECHA DE INICIO DEL PROYECTO	FECHA DE TÉRMINO DEL PROYECTO	AVANCE FÍSICO	INVERSIÓN						METAS TOTALES			
							AFROBADO	MODIFICADO	COMPROM.	DEVENGADO	FACTURADO	PAGADO	UNIDAD DE MEDIDA	AFROBADAS	ALCANZADAS	HABITANTES BENEFICIADOS
SRSIS-RP-0222-IR	DIVERSAS LOCALIDADES	ESTUDIOS DE CONTROL DE CALIDAD PARA LA EVALUACION DE LA MEZCLA ASFALTICA Y SUS MATERIALES PARA LOS TRABAJOS DE MANTENIMIENTO Y REHABILITACION DE DIVERSAS VIALIDADES EN EL MUNICIPIO DE MONTERREY, NUEVO LEON	ELABORACION DE ESTUDIOS	2022	2022	NA	\$ 3,713,965.17	\$ 3,713,965.17	\$ 3,590,218.12	\$ 1,401,335.50	\$ 2,505,297.40	\$ 1,401,335.50				
SIS-RP-1222-IR	AV. IGNACIO MORONES PRIETO.	RECONSTRUCCION DE DUCTO PLUVIAL UBICADO EN LA AV. IGNACIO MORONES PRIETO EN SU CRUCE CON LA CALLE COAHUILA A SU LLEGADA AL RIO SANTA CATARINA EN EL MUNICIPIO DE MONTERREY, NUEVO LEON	RECONSTRUCCION DE DUCTO PLUVIAL	2022	2022	100%	\$ 3,080,000.00	\$ 3,452,060.42	\$ 3,452,060.42	\$ 3,452,060.42	\$ 3,452,060.42	\$ 3,452,060.42				
SIS-RP-1722-CP	AV. JOSE ELEUTERIO GONZALEZ	REHABILITACION DE ESPACIO PÚBLICO UBICADO BAJO EL PUENTE DE AVENIDA JOSE ELEUTERIO GONZALEZ A LA ALTURA DE LA AVENIDA FRANCISCO I. MADERO LADO NORTE FRENTE AL HOSPITAL UNIVERSITARIO EN EL MUNICIPIO DE MONTERREY, NUEVO LEON.	REHABILITACION DE ESPACIO PUBLICO	2022	2022	100%	\$ 8,200,000.00	\$ 8,123,924.02	\$ 8,123,924.02	\$ 8,123,924.02	\$ 8,123,924.02	\$ 8,123,924.02				
SIS-RP-2522-CP	COL. PLUTARCO ELIAS CALLES	CONSTRUCCION DE MULTIDEPORTIVO ENTRE LA AV. LINCOLN Y LA CALLE BANCO CENTRAL EN LA COL. PLUTARCO ELIAS CALLES EN EL MUNICIPIO DE MONTERREY, NUEVO LEON	CONSTRUCCION DE MULTIDEPORTIVO	2022	2022	82%	\$ 16,450,000.00	\$ 18,450,000.00	\$ 18,089,610.48	\$ 6,056,784.33	\$ 6,056,784.33	\$ 6,056,784.33				
SIS-RP-2922-CP	COL. HACIENDA MITRAS	CONSTRUCCION DE MULTIDEPORTIVO EN LAS CALLES HACIENDA EL MOLINO Y HACIENDA DE LOS PINOS EN LA COL. HACIENDA MITRAS, EN EL MUNICIPIO DE MONTERREY, NUEVO LEON	CONSTRUCCION DE MULTIDEPORTIVO	2022	2022	100%	\$ 16,450,000.00	\$ 18,450,000.00	\$ 17,966,768.86	\$ 16,468,833.55	\$ 16,468,833.55	\$ 16,468,833.55				
SIS-RP-2022-CP	AV. LAZARO CARDENAS	REHABILITACION FUNCIONAL DE PAVIMENTO EN AV. LAZARO CARDENAS DE BOULEVARD ACAPULCO Y CALLE PEDRO VAZQUEZ (CARRILES SECUNDARIOS) EN EL MUNICIPIO DE MONTERREY, NUEVO LEON.	REHABILITACION FUNCIONAL DE PAVIMENTO	2022	2022	100%	\$ 28,500,000.00	\$ 28,500,000.00	\$ 27,805,889.42	\$ 21,848,697.72	\$ 21,848,697.72	\$ 21,848,697.72				
SIS-RP-2122-CP	AV. JOSE ANGEL CONCHELLO	CONSTRUCCION DE PAVIMENTO A BASE DE CONCRETO HIDRAULICO DE LA AV. JOSE ANGEL CONCHELLO DE AVENIDA FRANCISCO I. MADERO A LA AV. RUIZ CORTINES EN EL MUNICIPIO DE MONTERREY, NUEVO LEON.	PAVIMENTACION HIDRAULICA	2022	2022	100%	\$ 36,281,980.00	\$ 36,281,980.00	\$ 26,768,415.98	\$ 26,129,455.31	\$ 26,129,455.31	\$ 23,807,388.98				
SIS-RP-1822-CP	AV. LAZARO CARDENAS	REHABILITACION FUNCIONAL DE PAVIMENTO EN AV. LAZARO CARDENAS DE BOULEVARD ACAPULCO Y CALLE PEDRO VAZQUEZ (CARRILES PRINCIPALES) EN EL MUNICIPIO DE MONTERREY, NUEVO LEON.	REHABILITACION FUNCIONAL DE PAVIMENTO	2022	2022	100%	\$ 37,000,000.00	\$ 31,681,765.30	\$ 31,681,765.30	\$ 27,155,550.48	\$ 31,061,765.30	\$ 27,155,550.48				

NOMBRE DEL FONDO RECURSOS PROPIOS 2022
INFORME DE AVANCE FISICO-FINANCIERO
 PERIODO DE 01-OCT-22 AL 31-DIC-22

FONDO O PROGRAMA: RECURSOS PROPIOS 2022
 SUB-PROGRAMA: _____
 MONTO DEL DONATIVO OTORGADO: \$ 535,032,853.08

ESTADO: NUEVO LEÓN
 MUNICIPIO: MONTERREY
 DEPENDENCIA EJECUTORA: SECRETARIA DE INFRAESTRUCTURA SOSTENIBLE
 FECHA DE ELABORACION DEL REPORTE: 31 DE DICIEMBRE DEL 2022

Nº DE PROYECTO	UBICACION O LOCALIDAD	NOMBRE Y DESCRIPCIÓN DEL PROYECTO	BENEFICIOS ESPERADOS DEL PROYECTO	FECHA DE INICIO DEL PROYECTO	FECHA DE TERMINO DEL PROYECTO	AVANCE FISICO	INVERSION						METAS TOTALES			
							APROBADO	MODIFICADO	COMPROM.	DEVENGADO	FACTURADO	PAGADO	UNIDAD DE MEDIDA	APROBADAS	ALCANZADAS	HABITANTES BENEFICIADOS
SIS-RP-22/22-CP	AV. JOSE ANGELO CONCHELLO	CONSTRUCCIÓN DE PAVIMENTO A BASE DE CONCRETO HIDRAULICO DE LA AV. JOSÉ ANGELO CONCHELLO DE AVENIDA FRANCISCO I. MADERO A LA AV. RUIZ CORTINES EN EL MUNICIPIO DE MONTERREY, NUEVO LEÓN.	PAVIMENTACION HIDRAULICA	2022	2022	80%	\$ 51,838,048.00	\$ 51,838,048.00	\$ 39,472,899.87	\$ 29,561,222.41	\$ 29,561,222.41	\$ 23,937,388.59				
SIS-RP-28/22-CP	PARQUE FUNDIDORA Y PARQUE ESPAÑA	CONSTRUCCION DE PUENTE MULTIMODAL PARA LA CONEXIÓN DEL PARQUE FUNDIDORA AL PARQUE ESPAÑA (LADO NORTE) A UBICARSE EN LA ENTRADA AL PARQUE FUNDIDORA E EL ACCESO ESTACIONAMIENTO E-7, SOBRE LA AV. CONSTITUCION EN EL MUNICIPIO DE MONTERREY, NUEVO LEÓN	CONSTRUCCION DE PUENTE MULTIMODAL	2022	2022	75%	\$ 64,400,000.00	\$ 64,400,000.00	\$ 61,955,907.08	\$ 35,461,460.41	\$ 35,461,460.41	\$ 35,461,460.41				
SIS-RP-43/22-CP	PARQUE FUNDIDORA Y PARQUE ESPAÑA	CONSTRUCCION DE PUENTE MULTIMODAL PARA LA CONEXIÓN DEL PARQUE ESPAÑA AL PARQUE FUNDIDORA EN SU PARTE CENTRAL EN EL RIO SANTA CATARINA, EN EL MUNICIPIO DE MONTERREY, NUEVO LEÓN	CONSTRUCCION DE PUENTE MULTIMODAL	2022	2022	78%				\$ 2,734,105.52	\$ 2,734,105.52	\$ 2,734,105.52				
SIS-RP-44/22-CP	PARQUE FUNDIDORA Y PARQUE ESPAÑA	CONSTRUCCION DE PUENTE MULTIMODAL PARA LA CONEXIÓN DEL PARQUE ESPAÑA AL PARQUE FUNDIDORA EN SU PARTE CENTRAL EN EL RIO SANTA CATARINA, EN EL MUNICIPIO DE MONTERREY, NUEVO LEÓN	CONSTRUCCION DE PUENTE MULTIMODAL	2022	2022	100%				\$ 2,803,940.01	\$ 2,803,940.01	\$ 2,803,940.01				
SIS-RP-45/22-CP	PARQUE FUNDIDORA Y PARQUE ESPAÑA	CONSTRUCCION DE PUENTE MULTIMODAL PARA LA CONEXIÓN DEL PARQUE ESPAÑA AL PARQUE FUNDIDORA EN SU PARTE CENTRAL EN EL RIO SANTA CATARINA, EN EL MUNICIPIO DE MONTERREY, NUEVO LEÓN	CONSTRUCCION DE PUENTE MULTIMODAL	2022	2022	90%	\$ 101,234,120.37	\$ 101,234,120.37	\$ 95,048,588.99	\$ 364,169.65	\$ 364,169.65	\$ 364,169.65				
SIS-RP-46/22-CP	PARQUE FUNDIDORA Y PARQUE ESPAÑA	CONSTRUCCION DE PUENTE MULTIMODAL PARA LA CONEXIÓN DEL PARQUE ESPAÑA AL PARQUE FUNDIDORA EN SU PARTE CENTRAL EN EL RIO SANTA CATARINA, EN EL MUNICIPIO DE MONTERREY, NUEVO LEÓN	CONSTRUCCION DE PUENTE MULTIMODAL	2022	2022	33%				\$ 15,783,701.42	\$ 15,783,701.42	\$ 15,783,701.42				
RESERVA									\$ 6,185,491.47							
SRSIS-RP-05/22-IR	DIVERSAS AVENIDAS	TRABAJOS DE VERIFICACION Y CONTROL DE CALIDAD EN AVENIDAS A REHABILITAR, EN EL MUNICIPIO DE MONTERREY, NUEVO LEÓN	TRABAJOS DE VERIFICACION Y CONTROL DE CALIDAD	2022	2022	NA	\$ 3,200,000.00	\$ 3,200,000.00	\$ 3,052,116.37	\$ 915,934.91	\$ 915,934.91	\$ 915,934.91				

NOMBRE DEL FONDO RECURSOS PROPIOS 2022
INFORME DE AVANCE FISICO-FINANCIERO
 PERIODO DE 01-OCT-22 AL 31-DIC-22

FONDO O PROGRAMA: RECURSOS PROPIOS 2022
 SUB-PROGRAMA: _____
 MONTO DEL DONATIVO OTORGADO: \$ 535,032,853.08

ESTADO: NUEVO LEÓN
 MUNICIPIO: MONTERREY
 DEPENDENCIA EJECUTORA: SECRETARIA DE INFRAESTRUCTURA SOSTENIBLE
 FECHA DE ELABORACION DEL REPORTE: 31 DE DICIEMBRE DEL 2022

Nº DE PROYECTO	UBICACIÓN O LOCALIDAD	NOMBRE Y DESCRIPCIÓN DEL PROYECTO	BENEFICIOS ESPERADOS DEL PROYECTO	FECHA DE INICIO DEL PROYECTO	FECHA DE TÉRMINO DEL PROYECTO	AVANCE FISICO	INVERSIÓN						METAS TOTALES			
							APROBADO	MODIFICADO	COMPRON.	DEVENGADO	FACTURADO	PAGADO	UNIDAD DE MEDIDA	APROBADAS	ALCANZADAS	HABITANTES BENEFICIADOS
SIS-RP-1722-IR	COL. LA CONDESA	REPARACION DE BARRA PERIMETRAL Y RAMPA DE SALIDA EN EL PARQUE CANOAS, UBICADO EN AV. EUGENIO GARZA SADA, EN LA COL. LA CONDESA, EN EL MUNICIPIO DE MONTERREY, NUEVO LEÓN	REPARACION DE BARRA PERIMETRAL Y RAMPA DE SALIDA	2022	2022	80%	\$ 2,450,000.00	\$ 2,450,000.00	\$ 2,258,519.23	\$ 1,502,692.80	\$ 1,854,053.84	\$ 1,502,692.60				
SIS-RP-2322-IR	COL. SAN BERNABE	CONSTRUCCIÓN DE RAMPAS Y BANQUETAS PARA LA MOVILIDAD PEATONAL INCLUYENTE EN LA ZONA NORTE EN LA COL. SAN BERNABE DEL MUNICIPIO DE MONTERREY, NUEVO LEÓN	CONSTRUCCION DE RAMPAS Y BANQUETAS	2022	2022	67%		\$ 1,184,494.34	\$ 1,184,494.24	\$ 355,348.30	\$ 355,348.30	\$ 355,348.30				
SIS-RP-2422-IR	COL. SANTA FE	CONSTRUCCIÓN DE RAMPAS Y BANQUETAS PARA LA MOVILIDAD PEATONAL INCLUYENTE (ZONA NORTE) EN LA COL. SANTA FE, EN EL MUNICIPIO DE MONTERREY, NUEVO LEÓN	CONSTRUCCION DE RAMPAS Y BANQUETAS	2022	2022	95%	\$ 2,400,000.00	\$ 1,075,125.18	\$ 1,075,125.10	\$ 322,537.58	\$ 322,537.58	\$ 322,537.58				
RESERVA								\$ 140,380.47								
GRSIS-RP-0722-AD	COL. TOPO CHICO	DISEÑO ARQUITECTONICO PARA LUDOTECA GERIATRICA EN EL CENTRO DIF UBICADO EN CALLE SALINAS EN SU CRUCE CON CALLE GARZA GARCIA, EN LA COL. TOPO CHICO, EN EL MUNICIPIO DE MONTERREY, NUEVO LEÓN	DISEÑO ARQUITECTONICO	2022	2022	NA	\$ 440,000.00	\$ 440,000.00	\$ 433,229.53	\$ -	\$ 431,735.65	\$ -				
SRSIS-RP-0922-AD	AV. FRANCISCO L. MADERO	ANTEPROYECTO PARA LA REGENERACION DE GLORIETA DEL ARCO DE LA INDEPENDENCIA Y BANQUETAS LATERALES, CAMELLON CENTRAL Y CALLES PERPENDICULARES DE LA AV. FRANCISCO L MADERO EN SU TRAMO DE LA CALLE AMADO NERVO A LA AV. FELIX L. GOMEZ, EN EL MUNICIPIO DE MONTERREY, NUEVO LEÓN	ANTEPROYECTO PARA LA REGENERACION DE GLORIETA DEL ARCO DE LA INDEPENDENCIA Y BANQUETAS LATERALES, CAMELLON CENTRAL Y CALLES PERPENDICULARES	2022	2022	NA	\$ 445,000.00	\$ 445,000.00	\$ 439,646.00	\$ -	\$ -	\$ -				
SIS-RP-0822-AD	DIVERSAS UBICACIONES	REPARACION DE: 1) REJILLA PLUVIAL EN LA AV. EUGENIO GARZA SADA A LA ALTURA DE LA CALLE GEMINIS Y 2) BARANDAL PARA LA PROTECCION DE CANAL PLUVIAL ABIERTO EN AV. LA RIOJA ENTRE LAS CALLES FONCEA Y ENCISO Y 3) BARANDAL PARA LA PROTECCION DE CANAL EN CALLE OJASO Y CANAL MEDULAR, COL. BARRIO DEL PRADO EN EL MUNICIPIO DE MONTERREY, NUEVO LEÓN	REJILLA PLUVIAL Y BARANDAL PARA PROTECCION	2022	2022	0%	\$ 420,000.00	\$ 420,000.00	\$ 414,459.48	\$ -	\$ 385,548.39	\$ -				

NOMBRE DEL FONDO RECURSOS PROPIOS 2022
INFORME DE AVANCE FISICO-FINANCIERO
 PERIODO DE 01-OCT-22 AL 31-DIC-22

FONDO O PROGRAMA: RECURSOS PROPIOS 2022
 SUB-PROGRAMA: _____
 MONTO DEL DONATIVO OTORGADO: \$ 535,032,853.06

ESTADO: NUEVO LEÓN
 MUNICIPIO: MONTERREY
 DEPENDENCIA EJECUTORA: SECRETARIA DE INFRAESTRUCTURA SOSTENIBLE
 FECHA DE ELABORACION DEL REPORTE: 31 DE DICIEMBRE DEL 2022

N° DE PROYECTO	UBICACIÓN O LOCALIDAD	NOMBRE Y DESCRIPCIÓN DEL PROYECTO	BENEFICIOS ESPERADOS DEL PROYECTO	FECHA DE INICIO DEL PROYECTO	FECHA DE TÉRMINO DEL PROYECTO	AVANCE FÍSICO	INVERSIÓN						METAS TOTALES			
							APROBADO	MODIFICADO	COMPROM.	DEVENGADO	FACTURADO	PAGADO	UNIDAD DE MEDIDA	APROBADAS	ALCANZADAS	HABITANTES BENEFICIADOS
SIS-RP-05/22-AD	COL. LOS CRISTALES	TRABAJOS DE MANOBRAS Y CAMBIOS DE POSTERIAS DE MEDIA Y BAJA TENSION PARA CONSTRUCCION DE PUENTE PEATONAL EN LA CARRETERA NACIONAL KM 202, EN LA COL. LOS CRISTALES, EN EL MUNICIPIO DE MONTERREY, NUEVO LEON	TRABAJOS DE MANOBRAS Y CAMBIOS DE POSTERIAS DE MEDIA Y BAJA TENSION	2022	2022	0%	\$ 210,000.00	\$ 210,000.00	\$ 198,052.37	\$ -	\$ -	\$ -				
SIS-RP-07/22-CP	COL. CENTRO	REHABILITACION DE PARQUE "LA CUCHILLA" UBICADO EN LA CALLE MIGUEL HIDALGO Y COSTILLA ENTRE LAS CALLES MIGUEL NIETO E IGNACIO LUIS VALLARTA EN LA COL. CENTRO, EN EL MUNICIPIO DE MONTERREY, NUEVO LEON	REHABILITACION DE PARQUE	2022	2022	3%	\$ 4,086,823.70	\$ 4,086,823.70	\$ 3,582,989.26	\$ -	\$ -	\$ -				
GRSIS-RP-01/22-CP	AV. LUIS DONALDO COLOSIO	PROYECTO EJECUTIVO PARA LA CONSTRUCCION DE CORREDOR VERDE EN LA AV. LUIS DONALDO COLOSIO (NOR-PONIENTE) EN EL MUNICIPIO DE MONTERREY, NUEVO LEON	PROYECTO EJECUTIVO	2022	2022	NA	\$ 4,200,000.00	\$ 4,200,000.00	\$ 4,058,260.00	\$ -	\$ 1,217,478.00	\$ -				
SIS-RP-26/22-IR	COL. BRISAS DE VALLE ALTO	REHABILITACION DE ESPACIO PUBLICO UBICADO EN LAS CALLES BRISA DEL CAMPO Y BRISA DEL CIELO, EN LA COL. BRISAS DE VALLE ALTO, EN EL MUNICIPIO DE MONTERREY, NUEVO LEON	REHABILITACION DE ESPACIO PUBLICO	2022	2022	10%	\$ 3,800,000.00	\$ 3,800,000.00	\$ 3,530,423.37	\$ -	\$ 1,059,127.01	\$ -				
SRSIS-RP-08/22-IR	COLONIAS 1° DE JUNIO, 3 DE FEBRERO, CERRO DE LA CAMPANA, AGUSTIN GAMA, LAZARO CARDENAS Y OSCAR HERRERA	1) LEVANTAMIENTO TOPOGRAFICO; 2) ANALISIS DE RESTO HIDROLOGICO Y 3) ANALISIS DE RIESGO GEOLOGICO EN LAS COLONIAS 1° DE JUNIO, 3 DE FEBRERO, CERRO DE LA CAMPANA, AGUSTIN GAMA, LAZARO CARDENAS Y OSCAR HERRERA EN EL MUNICIPIO DE MONTERREY, NUEVO LEON	LEVANTAMIENTO TOPOGRAFICO, ANALISIS DE RESTO HIDROLOGICO Y ANALISIS DE RIESGO GEOLOGICO	2022	2022	NA	\$ 1,320,000.00	\$ 1,320,000.00	\$ 1,286,877.38	\$ -	\$ 388,093.21	\$ -				
SRSIS-RP-09/22-IR	AV. CHURUBUSCO EN SU CRUCE CON LA VIA FERREA A TAMPICO	CONTROL DE CALIDAD PARA LA EVALUACION DE ELEMENTOS DE CONCRETO EN LOS TRABAJOS DE SUBESTRUCTURA, SUPERESTRUCTURA Y ELEMENTOS COMPLEMENTARIOS DE LA OBRA DE MODERNIZACION Y MOVILIDAD MULTIMODAL EN LA CIRCULACION VAL NORTE-SUR EN LA AV. CHURUBUSCO EN SU CRUCE CON LA VIA FERREA A TAMPICO EN EL MUNICIPIO DE MONTERREY, NUEVO LEON	SERVICIOS DE CONTROL DE CALIDAD	2022	2022	NA	\$ -	\$ 2,180,113.48	\$ 2,180,113.48	\$ -	\$ 654,024.04	\$ -				

NOMBRE DEL FONDO RECURSOS PROPIOS 2022
INFORME DE AVANCE FISICO-FINANCIERO
 PERIODO DE 01-OCT-22 AL 31-DIC-22

FONDO O PROGRAMA: RECURSOS PROPIOS 2022
 SUB-PROGRAMA: _____
 MONTO DEL DONATIVO OTORGADO: \$ 535,032,853.08

ESTADO: NUEVO LEÓN
 MUNICIPIO: MONTERREY
 DEPENDENCIA EJECUTORA: SECRETARÍA DE INFRAESTRUCTURA SOSTENIBLE
 FECHA DE ELABORACION DEL REPORTE: 31 DE DICIEMBRE DEL 2022

Nº DE PROYECTO	UBICACIÓN O LOCALIDAD	NOMBRE Y DESCRIPCIÓN DEL PROYECTO	BENEFICIOS ESPERADOS DEL PROYECTO	FECHA DE INICIO DEL PROYECTO	FECHA DE TÉRMINO DEL PROYECTO	AVANCE FÍSICO	INVERSIÓN						METAS TOTALES		
							APROBADO	MODIFICADO	COMPROM.	DEVENGADO	FACTURADO	PAGADO	UNIDAD DE MEDIDA	APROBADAS	ALCANZADAS
SIS-RP-6722-CP	AV. CHURUBUSCO EN SU CRUCE CON LA VIA FERREA A TAMPICO	CONSTRUCCION DE OBRA PARA LA MODERNIZACION Y MOVILIDAD MULTIMODAL EN LA CIRCULACION VIAL NORTE-SUR (TRABAJOS PRELIMINARES, OBRAS INDUCIDAS Y CIMENTACION-PIOTES) EN LA AV. CHURUBUSCO EN SU CRUCE CON LA VIA FERREA A TAMPICO, EN EL MUNICIPIO DE MONTERREY, NUEVO LEON	CONSTRUCCION DE OBRA PARA LA MODERNIZACION Y MOVILIDAD MULTIMODAL EN LA CIRCULACION VIAL	2022	2022	50%	\$ 12,075,026.15	\$ 12,075,026.15	\$ 12,075,026.15	\$ 12,075,026.15	\$ 12,075,026.15				
SIS-RP-6822-CP	AV. CHURUBUSCO EN SU CRUCE CON LA VIA FERREA A TAMPICO	CONSTRUCCION DE OBRA PARA LA MODERNIZACION Y MOVILIDAD MULTIMODAL EN LA CIRCULACION VIAL NORTE-SUR (RAMPA NORTE) EN LA AV. CHURUBUSCO EN SU CRUCE CON LA VIA FERREA A TAMPICO, EN EL MUNICIPIO DE MONTERREY, NUEVO LEON	CONSTRUCCION DE OBRA PARA LA MODERNIZACION Y MOVILIDAD MULTIMODAL EN LA CIRCULACION VIAL	2022	2022	37%	\$ 48,500,000.00	\$ 8,913,655.77	\$ 8,913,655.77	\$ 8,913,655.77	\$ 8,913,655.77				
SIS-RP-6822-CP	AV. CHURUBUSCO EN SU CRUCE CON LA VIA FERREA A TAMPICO	CONSTRUCCION DE OBRA PARA LA MODERNIZACION Y MOVILIDAD MULTIMODAL EN LA CIRCULACION VIAL NORTE-SUR (CUERPO CENTRAL) EN LA AV. CHURUBUSCO EN SU CRUCE CON LA VIA FERREA A TAMPICO, EN EL MUNICIPIO DE MONTERREY, NUEVO LEON	CONSTRUCCION DE OBRA PARA LA MODERNIZACION Y MOVILIDAD MULTIMODAL EN LA CIRCULACION VIAL	2022	2022	29%	\$ 13,858,303.80	\$ 13,858,303.80	\$ 13,858,303.80	\$ 13,858,303.80	\$ 13,858,303.80				
SIS-RP-7022-CP	AV. CHURUBUSCO EN SU CRUCE CON LA VIA FERREA A TAMPICO	CONSTRUCCION DE OBRA PARA LA MODERNIZACION Y MOVILIDAD MULTIMODAL EN LA CIRCULACION VIAL NORTE-SUR (RAMPA SUR) EN LA AV. CHURUBUSCO EN SU CRUCE CON LA VIA FERREA A TAMPICO, EN EL MUNICIPIO DE MONTERREY, NUEVO LEON	CONSTRUCCION DE OBRA PARA LA MODERNIZACION Y MOVILIDAD MULTIMODAL EN LA CIRCULACION VIAL	2022	2022	42%	\$ 9,416,066.37	\$ 9,416,066.37	\$ 9,416,066.37	\$ 9,416,066.37	\$ 9,416,066.37				
RESERVA							\$ 2,936,832.43	\$ -	\$ -	\$ -	\$ -				
SIS-RP-7122-CP	AV. ABRAHAM LINCOLN	ADECUACION EN INTERSECCION VIAL PARA CRUCERO SEGURO EN LA AV. ABRAHAM LINCOLN ENTRE REAL DE CUMBRES Y PASEO DE CUMBRES EN EL MUNICIPIO DE MONTERREY, NUEVO LEON	ADECUACION EN INTERSECCION VIAL PARA CRUCERO SEGURO	2022	2022	0	\$ 2,942,605.85	\$ 2,942,605.85	\$ 2,942,605.85	\$ -	\$ -				
SIS-RP-7222-CP	AV. ABRAHAM LINCOLN	ADECUACION EN INTERSECCION VIAL PARA CRUCERO SEGURO EN LA AV. ABRAHAM LINCOLN Y CUMBRES SN AGUSTIN EN EL MUNICIPIO DE MONTERREY, NUEVO LEON	ADECUACION EN INTERSECCION VIAL PARA CRUCERO SEGURO	2022	2022	5	\$ 2,526,096.83	\$ 2,526,096.83	\$ 2,194,058.56	\$ 1,574,830.30	\$ 1,574,830.30				
SIS-RP-7322-CP	COL. VALLE DEL CRISTAL	CONSTRUCCION DE PUENTE PEATONAL EN LA CARRETERA NACIONAL EN EL CRUCE O EN LA CALLE CRISTAL EN LA COL. VALLE DEL CRISTAL, EN EL MUNICIPIO DE MONTERREY, NUEVO LEON	CONSTRUCCION DE PUENTE PEATONAL	2022	2022	10	\$ 3,750,000.00	\$ 3,750,000.00	\$ 2,863,902.16	\$ 2,863,902.16	\$ 2,863,902.16				
SIS-RP-7722-CP	DIVERSAS UBICACIONES	SEÑALAMIENTO Y SEMAFORIZACION EN DIFERENTES INTERSECCIONES VIALES DE CRUCEROS SEGUROS DEL MUNICIPIO DE MONTERREY, NUEVO LEON	SEÑALAMIENTO Y SEMAFORIZACION EN DIFERENTES INTERSECCIONES VIALES DE CRUCEROS SEGUROS	2022	2022	6	\$ 9,000,000.00	\$ 9,000,000.00	\$ 9,000,000.00	\$ 7,623,768.45	\$ 7,623,768.45				

NOMBRE DEL FONDO RECURSOS PROPIOS 2022
INFORME DE AVANCE FISICO-FINANCIERO
 PERIODO DE 01-OCT-22 AL 31-DIC-22

FONDO O PROGRAMA: RECURSOS PROPIOS 2022
 SUB-PROGRAMA: _____
 MONTO DEL DONATIVO OTORGADO: \$ 535,032,853.08

ESTADO: NUEVO LEÓN
 MUNICIPIO: MONTERREY
 DEPENDENCIA EJECUTORA: SECRETARIA DE INFRAESTRUCTURA SOSTENIBLE
 FECHA DE ELABORACION DEL REPORTE: 31 DE DICIEMBRE DEL 2022


Nº DE PROYECTO	UBICACIÓN O LOCALIDAD	NOMBRE Y DESCRIPCIÓN DEL PROYECTO	BENEFICIOS ESPERADOS DEL PROYECTO	FECHA DE INICIO DEL PROYECTO	FECHA DE TÉRMINO DEL PROYECTO	AVANCE FISICO	INVERSIÓN						METAS TOTALES			
							AFROBADO	MODIFICADO	COMPROM.	DEVENGADO	FACTURADO	PAGADO	UNIDAD DE MEDIDA	APROBADAS	ALCANZADAS	HABITANTES BENEFICIADOS
SIS-RP-76/22-CP	COL. CROC	CONSTRUCCIÓN DE SISTEMAS DE AMORTIGUAMIENTO PLUVIAL EN LA COL. CROC, EN EL MUNICIPIO DE MONTERREY, NUEVO LEÓN	CONSTRUCCIÓN DE SISTEMAS DE AMORTIGUAMIENTO PLUVIAL	2022	2022	0	\$ 6,819,765.18	\$ 5,819,765.18	\$ 5,819,765.18	\$ 1,885,929.56	\$ 1,885,929.56	\$ 1,845,929.50				
SIS-RP-79/22-CP	COL. PLUTARCO ELIAS CALLES	CONSTRUCCIÓN DE SISTEMAS DE AMORTIGUAMIENTO PLUVIAL EN LA COL. PLUTARCO ELIAS CALLES, EN EL MUNICIPIO DE MONTERREY, NUEVO LEÓN	CONSTRUCCIÓN DE SISTEMAS DE AMORTIGUAMIENTO PLUVIAL	2022	2022	0	\$ 13,849,589.53	\$ 13,849,589.53	\$ 13,849,589.53	\$ -	\$ -	\$ -				
SIS-RP-80/22-CP	COL. SENDERO	REHABILITACION DE DRENAJE PLUVIAL Y CONSTRUCCION DE SISTEMAS DE AMORTIGUAMIENTO PLUVIAL EN LA COL. SENDERO DE LAS COLINAS EN EL MUNICIPIO DE MONTERREY, NUEVO LEÓN	REHABILITACION DE DRENAJE PLUVIAL Y CONSTRUCCION DE SISTEMAS DE AMORTIGUAMIENTO PLUVIAL	2022	2022	0	\$ 3,179,866.15	\$ 3,179,866.15	\$ 3,179,866.15	\$ -	\$ -	\$ -				
SIS-RP-81/22-CP	COL. FOMERREY 82	CONSTRUCCION DE SISTEMAS DE AMORTIGUAMIENTO PLUVIAL EN LA COL. FOMERREY 82, EN EL MUNICIPIO DE MONTERREY, NUEVO LEÓN	CONSTRUCCION DE SISTEMAS DE AMORTIGUAMIENTO PLUVIAL	2022	2022	0	\$ 4,049,252.14	\$ 4,049,252.14	\$ 4,049,252.14	\$ -	\$ -	\$ -				
SR919-RP-04/22-AD	PARQUE FUNDIDORA CON PARQUE ESPAÑA	ELABORACION DE ESTUDIO PARA EL CUMPLIMIENTO DE LOS TERMINOS Y CONDICIONES DE LA AUTORIZACION DE IMPACTO AMBIENTAL PARA EL DESARROLLO DEL PROYECTO DENOMINADO PUENTE MULTIMODAL PARA CONECTAR EL PARQUE FUNDIDORA CON PARQUE ESPAÑA, EN EL MUNICIPIO DE MONTERREY, NUEVO LEÓN	ELABORACION DE ESTUDIO PARA EL CUMPLIMIENTO DE LOS TERMINOS Y CONDICIONES DE LA AUTORIZACION DE IMPACTO AMBIENTAL	2022	2022	NA	\$ 441,278.90	\$ 441,278.90	\$ 417,601.23	\$ -	\$ -	\$ -				
	COL. SAN BERNABE	PROYECTO ARQUITECTONICO CONCEPTUAL DEL PARQUE AZTLAN UBICADO EN FRACC. AZTLAN, EN LA COL. SAN BERNABE, EN EL MUNICIPIO DE MONTERREY, NUEVO LEÓN	PROYECTO ARQUITECTONICO CONCEPTUAL	2022	2022	NA	\$ 380,000.00	\$ 380,000.00	\$ -	\$ -	\$ -	\$ -				
SIS-RP-10/22-AD	COL. REMATES	CONSTRUCCIÓN DE MURO DE CONTENCIÓN EN LA CALLE VALLE DEL MIRADOR Y CALLE VALLE HERMOSO EN LA COL. REMATES, EN EL MUNICIPIO DE MONTERREY, NUEVO LEÓN	CONSTRUCCION DE MURO DE CONTENCIÓN	2022	2022	0	\$ 445,000.00	\$ 445,000.00	\$ 434,878.46	\$ -	\$ -	\$ -				
SIS-RP-25/22-IR	PARQUES ESPAÑA Y FUNDIDORA	SUMINISTRO DE OBRA CIVIL Y ELECTROMECÁNICA PARA EL SERVICIO DE REVISIÓN Y VALIDACIÓN DE INGENIERÍA DE BÁSICA Y DETALLE, GESTIÓN DE LIBRANZAS, CONEXIÓN Y PUESTA EN SERVICIO, REVISIÓN Y VALIDACIÓN DE LA CONFORMACIÓN DE LA ENTREGA FINAL ANTE COMISIÓN FEDERAL DE ELECTRICIDAD EN LA OBRA DE MULTIMODAL CONEXIÓN DE PARQUES ESPAÑA Y FUNDIDORA UBICADA EN LA AV. IGNACIO MORONES PRIETO, EN EL MUNICIPIO DE MONTERREY, NUEVO LEÓN	SUMINISTRO DE OBRA CIVIL Y ELECTROMECÁNICA PARA EL SERVICIO DE REVISIÓN Y VALIDACIÓN DE INGENIERÍA DE BÁSICA Y DETALLE	2022	2022	0%	\$ 2,275,000.00	\$ 2,275,000.00	\$ 1,985,822.82	\$ -	\$ -	\$ -				

NOMBRE DEL FONDO RECURSOS PROPIOS 2022
INFORME DE AVANCE FISICO-FINANCIERO
 PERIODO DE 01-OCT-22 AL 31-DIC-22

FONDO O PROGRAMA: RECURSOS PROPIOS 2022
 SUB-PROGRAMA: _____
 MONTO DEL DONATIVO OTORGADO: \$ 535,032,853.08

ESTADO: NUEVO LEÓN
 MUNICIPIO: MONTERREY
 DEPENDENCIA EJECUTORA: SECRETARIA DE INFRAESTRUCTURA SOSTENIBLE
 FECHA DE ELABORACION DEL REPORTE: 31 DE DICIEMBRE DEL 2022

Nº DE PROYECTO	UBICACIÓN O LOCALIDAD	NOMBRE Y DESCRIPCIÓN DEL PROYECTO	BENEFICIOS ESPERADOS DEL PROYECTO	FECHA DE INICIO DEL PROYECTO	FECHA DE TÉRMINO DEL PROYECTO	AVANCE FISICO	INVERSIÓN						METAS TOTALES			
							APROBADO	MODIFICADO	COMPROM.	DEVENGADO	FACTURADO	PAGADO	UNIDAD DE MEDIDA	APROBADAS	ALCANZADAS	HABITANTES BENEFICIADOS
SRSIS-RP-02/22-CP	COL. OBISPADO	PROYECTO EJECUTIVO PARA LA CONSTRUCCIÓN DE PARQUE SENDERO CERRO DEL OBISPADO ENTRE LAS CALLES VICENTE FERRARA, JOSE BENITEZ Y LOMA LARGA EN LA COL. OBISPADO, EN EL MUNICIPIO DE MONTERREY, NUEVO LEÓN	PROYECTO EJECUTIVO PARA LA CONSTRUCCIÓN DE PARQUE	2022	2022	NA	\$ 3,430,000.00	\$ 3,430,000.00	\$ 3,339,645.05	\$ -	\$ -	\$ -				
SRSIS-RP-07/22-IR	AV. ACUEDUCTO	ESTUDIO DE FACTIBILIDAD SOCIAL PARA EL PROYECTO DE LA OBRA CONSTRUCCIÓN DE CORREDOR VERDE EN LA AV. ACUEDUCTO, LOCALIZADO AL SUR DE LA CIUDAD DE MONTERREY, NUEVO LEÓN.	ESTUDIO DE FACTIBILIDAD SOCIAL	2022	2022	NA	\$ 201,278.99	\$ 201,278.99	\$ 158,063.07	\$ -	\$ -	\$ -				
ECONOMIAS AL 31-DIC-22								\$ 5,934,227.84								
							\$ 535,032,853.08	\$ 535,032,853.08	\$ 494,228,200.77	\$ 279,089,704.50	\$ 282,016,920.56	\$ 271,473,799.88				


ING. RAFAEL TONCHEZ ESCAMILLA
 DIRECTOR DE PLANEACION DE OBRAS Y CONTRATACION
 DE LA SECRETARIA DE INFRAESTRUCTURA SOSTENIBLE

NOMBRE DEL FONDO EXCEDENTES RECURSOS FISCALES 2022
INFORME DE AVANCE FISICO-FINANCIERO
 PERIODO DE 01-OCT-22 AL 31-DIC-22

FONDO O PROGRAMA: EXCEDENTES RECURSOS FISCALES 2022
 SUB-PROGRAMA: _____
 MONTO DEL DONATIVO OTORGADO: \$ 242,906,690.24

ESTADO: NUEVO LEÓN
 MUNICIPIO: MONTERREY
 DEPENDENCIA EJECUTORA: SECRETARÍA DE INFRAESTRUCTURA SOSTENIBLE
 FECHA DE ELABORACION DEL REPORTE: 31 DE DICIEMBRE DEL 2022

N° DE PROYECTO	UBICACIÓN O LOCALIDAD	NOMBRE Y DESCRIPCIÓN DEL PROYECTO	BENEFICIOS ESPERADOS DEL PROYECTO	FECHA DE INICIO DEL PROYECTO	FECHA DE TÉRMINO DEL PROYECTO	AVANCE FÍSICO	INVERSIÓN						METAS TOTALES			
							APROBADO	MODIFICADO	COMPRON.	DEVENGADO	FACTURADO	PAGADO	UNIDAD DE MEDIDA	APROBADAS	ALCANZADAS	HABITANTES BENEFICIADOS
SIS-RP-29/22-CP	AV. PASEO DE LOS LEONES	REHABILITACION FUNCIONAL DE PAVIMENTO DE LA AV. PASEO DE LOS LEONES DE CALLE MONTE EVEREST A LA AV. CUMBRES DEL SOL, EN EL MUNICIPIO DE MONTERREY, NUEVO LEON	REHABILITACION FUNCIONAL DE PAVIMENTO	2022	2022	100%	\$ 27,552,832.98	\$ 27,552,832.98	\$ 27,552,832.98	\$ 27,120,876.07	\$ 27,120,876.07	\$ 27,120,876.07				
SIS-RP-30/22-CP	AV. EUGENIO GARZA SADA	REHABILITACION FUNCIONAL DE PAVIMENTO DE LA AV. EUGENIO GARZA SADA (TRAMO I) DE LA AV. IGNACIO MORONES PRIETO A LA CALLE SALTO DEL AGUA, EN EL MUNICIPIO DE MONTERREY, NUEVO LEON	REHABILITACION FUNCIONAL DE PAVIMENTO	2022	2022	100%	\$ 43,868,411.69	\$ 43,868,411.69	\$ 43,868,411.69	\$ 43,868.69	\$ 43,868.69	\$ 43,868.69				
SIS-RP-31/22-CP	AV. FIDEL VELAZQUEZ	REHABILITACION FUNCIONAL DE PAVIMENTO DE LA AV. FIDEL VELAZQUEZ DE LA AV. ABRAHAM LINCOLN A LÍMITES MUNICIPALES, EN EL MUNICIPIO DE MONTERREY, NUEVO LEON	REHABILITACION FUNCIONAL DE PAVIMENTO	2022	2022	99%	\$ 65,673,642.25	\$ 65,673,642.25	\$ 65,799,038.48	\$ 65,037,541.66	\$ 65,037,541.66	\$ 65,037,541.66				
SIS-RP-32/22-CP	AV. CONSTITUCION	REHABILITACION FUNCIONAL DE PAVIMENTO DE LA AV. CONSTITUCION DE AV. JOSE ELEUTERIO GONZALEZ "GONZALITOS" A LA AV. CONSTITUYENTES DE NUEVO LEON, EN EL MUNICIPIO DE MONTERREY, NUEVO LEON	REHABILITACION FUNCIONAL DE PAVIMENTO	2022	2022	100%	\$ 41,188,500.00	\$ 40,611,275.70	\$ 40,611,275.70	\$ 38,542,565.20	\$ 40,611,275.70	\$ 38,542,565.20				
SIS-RP-34/22-CP	AV. IGNACIO MORONES PRIETO	REHABILITACION FUNCIONAL DE PAVIMENTO DE LA AV. IGNACIO MORONES PRIETO DE LA CALLE ALEMANIA A LA CALLE GUADALUPE, EN EL MUNICIPIO DE MONTERREY, NUEVO LEON	REHABILITACION FUNCIONAL DE PAVIMENTO	2022	2022	99%	\$ 49,800,600.00	\$ 49,800,600.00	\$ 45,549,855.25	\$ 42,081,915.08	\$ 42,081,915.08	\$ 42,081,915.08				
SIS-RP-43/22-CP	PARQUE FUNDIDORA Y PARQUE ESPAÑA	CONSTRUCCION DE PUENTE MULTIMODAL PARA LA CONEXIÓN DEL PARQUE ESPAÑA AL PARQUE FUNDIDORA EN SU PARTE CENTRAL EN EL RIO SANTA CATARINA, EN EL MUNICIPIO DE MONTERREY, NUEVO LEON	CONSTRUCCION DE PUENTE MULTIMODAL	2022	2022	74%				\$ 616,806.18	\$ 616,806.18	\$ 616,806.18				
SIS-RP-44/22-CP	PARQUE FUNDIDORA Y PARQUE ESPAÑA	CONSTRUCCION DE PUENTE MULTIMODAL PARA LA CONEXIÓN DEL PARQUE ESPAÑA AL PARQUE FUNDIDORA EN SU PARTE CENTRAL EN EL RIO SANTA CATARINA, EN EL MUNICIPIO DE MONTERREY, NUEVO LEON	CONSTRUCCION DE PUENTE MULTIMODAL	2022	2022	100%				\$ 4,031,241.01	\$ 4,031,241.01	\$ 4,031,241.01				
SIS-RP-45/22-CP	PARQUE FUNDIDORA Y PARQUE ESPAÑA	CONSTRUCCION DE PUENTE MULTIMODAL PARA LA CONEXIÓN DEL PARQUE ESPAÑA AL PARQUE FUNDIDORA EN SU PARTE CENTRAL EN EL RIO SANTA CATARINA, EN EL MUNICIPIO DE MONTERREY, NUEVO LEON	CONSTRUCCION DE PUENTE MULTIMODAL	2022	2022	50%	\$ 5,921,959.36	\$ 5,921,959.36	\$ 5,921,959.36			\$ 394,169.65	\$ 364,169.65	\$ 364,169.65		

NOMBRE DEL FONDO EXCEDENTES RECURSOS FISCALES 2022
INFORME DE AVANCE FISICO-FINANCIERO
 PERIODO DE 01-OCT-22 AL 31-DIC-22

FONDO O PROGRAMA: EXCEDENTES RECURSOS FISCALES 2022
 SUB-PROGRAMA: _____
 MONTO DEL DONATIVO OTORGADO: \$ 242,906,890.24

ESTADO: NUEVO LEÓN
 MUNICIPIO: MONTERREY
 DEPENDENCIA EJECUTORA: SECRETARIA DE INFRAESTRUCTURA SOSTENIBLE
 FECHA DE ELABORACION DEL REPORTE: 31 DE DICIEMBRE DEL 2022

Nº DE PROYECTO	UBICACIÓN O LOCALIDAD	NOMBRE Y DESCRIPCIÓN DEL PROYECTO	BENEFICIOS ESPERADOS DEL PROYECTO	FECHA DE INICIO DEL PROYECTO	FECHA DE TÉRMINO DEL PROYECTO	AVANCE FISICO	INVERSIÓN				METAS TOTALES					
							APROBADO	MODIFICADO	COMPROM.	DEVENGADO	FACTURADO	PAGADO	UNIDAD DE MEDIDA	APROBADAS	ALCANZADAS	HABITANTES BENEFICIADOS
SIS-RP-46/22-CP	PARQUE FUNDIDORA Y PARQUE ESPAÑA.	CONSTRUCCIÓN DE PUENTE MULTIMODAL PARA LA CONEXIÓN DEL PARQUE ESPAÑA AL PARQUE FUNDIDORA EN SU PARTE CENTRAL EN EL RIO SANTA CATARINA, EN EL MUNICIPIO DE MONTERREY, NUEVO LEÓN.	CONSTRUCCIÓN DE PUENTE MULTIMODAL	2022	2022	33%				\$ -	\$ -	\$ -				
SIS-RP-05/22-CP	COLONIAS FRANCISCO VILLA Y SAN MARTÍN	CONSTRUCCIÓN DE DRENAJE PLUVIAL 1a. ETAPA "LUIS ECHEVERRÍA" EN CALLES MANUEL BELGRANO Y M.T. DE ALVEAR DE COLONIAS FRANCISCO VILLA Y SAN MARTÍN EN EL MUNICIPIO DE MONTERREY, NUEVO LEÓN.	CONSTRUCCIÓN DE DRENAJE PLUVIAL	2022	2022	100%			\$ -	\$ -	\$ -	\$ -				
SIS-RP-06/22-CP	COLONIAS FRANCISCO VILLA Y SAN MARTÍN	CONSTRUCCIÓN DE DRENAJE PLUVIAL 2a. ETAPA "LUIS ECHEVERRÍA" EN CALLES MANUEL BELGRANO Y M.T. DE ALVEAR DE COLONIAS FRANCISCO VILLA Y SAN MARTÍN EN EL MUNICIPIO DE MONTERREY, NUEVO LEÓN.	CONSTRUCCIÓN DE DRENAJE PLUVIAL	2022	2022	93%	4,972,270.52	4,972,270.52	\$ -	\$ -	\$ -	\$ -				
SIS-RP-07/22-CP	COLONIAS FRANCISCO VILLA Y SAN MARTÍN	CONSTRUCCIÓN DE DRENAJE PLUVIAL 3a. ETAPA "LUIS ECHEVERRÍA" EN CALLES MANUEL BELGRANO Y M.T. DE ALVEAR DE COLONIAS FRANCISCO VILLA Y SAN MARTÍN EN EL MUNICIPIO DE MONTERREY, NUEVO LEÓN.	CONSTRUCCIÓN DE DRENAJE PLUVIAL	2022	2022	99%			\$ -	\$ -	\$ -	\$ -				
SIS-RP-08/22-CP	COLONIAS FRANCISCO VILLA Y SAN MARTÍN	CONSTRUCCIÓN DE DRENAJE PLUVIAL 4a. ETAPA "LUIS ECHEVERRÍA" EN CALLES MANUEL BELGRANO Y M.T. DE ALVEAR DE COLONIAS FRANCISCO VILLA Y SAN MARTÍN EN EL MUNICIPIO DE MONTERREY, NUEVO LEÓN.	CONSTRUCCIÓN DE DRENAJE PLUVIAL	2022	2022	99%			\$ -	\$ -	\$ -	\$ -				
SIS-RP-74/22-CP	COL. BARRIO TOPO CHICO	CONSTRUCCIÓN DE CORREDOR VERDE PARQUE LAGO, ZONA No. 2 "ACTIVIDADES DEPORTIVAS" (1a. ETAPA) EN LA COL. BARRIO TOPO CHICO, EN EL MUNICIPIO DE MONTERREY, NUEVO LEÓN	CONSTRUCCIÓN DE CORREDOR VERDE	2022	2022	0%										
SIS-RP-75/22-CP	COL. BARRIO TOPO CHICO	CONSTRUCCIÓN DE CORREDOR VERDE PARQUE LAGO, ZONA No. 2 "ACTIVIDADES DEPORTIVAS" (2a. ETAPA) EN LA COL. BARRIO TOPO CHICO EN EL MUNICIPIO DE MONTERREY, NUEVO LEÓN	CONSTRUCCIÓN DE CORREDOR VERDE	2022	2022	0%	\$ 1,828,473.42	\$ 1,828,473.42	\$ 1,828,473.42							
SIS-RP-76/22-CP	COL. BARRIO TOPO CHICO	CONSTRUCCIÓN DE CORREDOR VERDE PARQUE LAGO, ZONA No. 2 "ACTIVIDADES DEPORTIVAS" (3a. ETAPA) EN LA COL. BARRIO DEL TOPO CHICO, EN EL MUNICIPIO DE MONTERREY, NUEVO LEÓN	CONSTRUCCIÓN DE CORREDOR VERDE	2022	2022	0%										
							\$ 242,906,890.24	\$ 242,906,890.24	\$ 231,631,946.92	\$ 178,746,963.52	\$ 180,615,694.02	\$ 178,746,963.52				


ING. RAFAEL TONCHEZ ESCAMILLA
 DIRECTOR DE PLANEACION DE OBRAS Y CONTRATACION
 DE LA SECRETARIA DE INFRAESTRUCTURA SOSTENIBLE

NOMBRE DEL FONDO EXCEDENTES RAMO 28 PARTICIPABLE 2022
INFORME DE AVANCE FISICO-FINANCIERO
 PERIODO DE 01-OCT-22 AL 31-DIC-22

FONDO O PROGRAMA: EXCEDENTES R28 PARTICIPABLE 2022
 SUB-PROGRAMA: _____
 MONTO DEL DONATIVO OTORGADO: \$ 62,951,729.48

ESTADO: NUEVO LEÓN
 MUNICIPIO: MONTERREY
 DEPENDENCIA EJECUTORA: SECRETARIA DE INFRAESTRUCTURA SOSTENIBLE
 FECHA DE ELABORACION DEL REPORTE: 31 DE DICIEMBRE DEL 2022

Nº DE PROYECTO	UBICACIÓN O LOCALIDAD	NOMBRE Y DESCRIPCIÓN DEL PROYECTO	BENEFICIOS ESPERADOS DEL PROYECTO	FECHA DE INICIO DEL PROYECTO	FECHA DE TÉRMINO DEL PROYECTO	AVANCE FISICO	INVERSION						METAS TOTALES			
							APROBADO	MODIFICADO	COMPROM.	DEVENGADO	FACTURADO	PAGADO	UNIDAD DE MEDIDA	APROBADAS	ALCANZADAS	HABITANTES BENEFICIARIOS
SIS-RP-32/22-CP	AV. JOSE ELEUTERIO GONZALEZ	REHABILITACION FUNCIONAL DE PAVIMENTO DE LA AV. JOSE ELEUTERIO GONZALEZ "GONZALITOS" DE LA AV. CONSTITUCION A LA AV. ABRAHAM LINCOLN, MUNICIPIO DE MONTERREY, NUEVO LEÓN.	REHABILITACION FUNCIONAL DE PAVIMENTO	2022	2022	74%	\$ 57,024,000.00	\$ 57,024,000.00	\$ 51,096,430.84	\$ 49,944,787.14	\$ 49,944,787.14	\$ 49,944,787.14				
SIS-RP-05/22-CP	COLONIAS FRANCISCO VILLA Y SAN MARTIN	CONSTRUCCIÓN DE DRENAJE PLUVIAL 1a. ETAPA "LUIS ECHEVERRÍA" EN CALLES MANUEL BELGRANO Y M.T. DE ALVEAR DE COLONIAS FRANCISCO VILLA Y SAN MARTIN EN EL MUNICIPIO DE MONTERREY, NUEVO LEÓN.	CONSTRUCCION DE DRENAJE PLUVIAL	2022	2022	100%			\$ -	\$ -	\$ -	\$ -				
SIS-RP-46/22-CP	COLONIAS FRANCISCO VILLA Y SAN MARTIN	CONSTRUCCIÓN DE DRENAJE PLUVIAL 2a. ETAPA "LUIS ECHEVERRÍA" EN CALLES MANUEL BELGRANO Y M.T. DE ALVEAR DE COLONIAS FRANCISCO VILLA Y SAN MARTIN EN EL MUNICIPIO DE MONTERREY, NUEVO LEÓN.	CONSTRUCCION DE DRENAJE PLUVIAL	2022	2022	98%			\$ -	\$ -	\$ -	\$ -				
SIS-RP-07/22-CP	COLONIAS FRANCISCO VILLA Y SAN MARTIN	CONSTRUCCIÓN DE DRENAJE PLUVIAL 3a. ETAPA "LUIS ECHEVERRÍA" EN CALLES MANUEL BELGRANO Y M.T. DE ALVEAR DE COLONIAS FRANCISCO VILLA Y SAN MARTIN EN EL MUNICIPIO DE MONTERREY, NUEVO LEÓN.	CONSTRUCCION DE DRENAJE PLUVIAL	2022	2022	88%			\$ -	\$ -	\$ -	\$ -				
SIS-RP-08/22-CP	COLONIAS FRANCISCO VILLA Y SAN MARTIN	CONSTRUCCIÓN DE DRENAJE PLUVIAL 4a. ETAPA "LUIS ECHEVERRÍA" EN CALLES MANUEL BELGRANO Y M.T. DE ALVEAR DE COLONIAS FRANCISCO VILLA Y SAN MARTIN EN EL MUNICIPIO DE MONTERREY, NUEVO LEÓN.	CONSTRUCCION DE DRENAJE PLUVIAL	2022	2022	99%			\$ -	\$ -	\$ -	\$ -				
							\$ 5,927,729.48	\$ 5,927,729.48								

\$ 62,951,729.48 \$ 62,951,729.48 \$ 51,096,430.84 \$ 49,944,787.14 \$ 49,944,787.14 \$ 49,944,787.14



ING. RAFAEL TONCHEZ ESCAMILLA
 DIRECTOR DE PLANEACION DE OBRAS Y CONTRATACION
 DE LA SECRETARIA DE INFRAESTRUCTURA SOSTENIBLE

NOMBRE DEL FONDO RECURSOS PROPIOS PRESUPUESTO PARTICIPATIVO 2022
INFORME DE AVANCE FISICO-FINANCIERO
 PERIODO DE 01-OCT-22 AL 31-DIC-22

FONDO O PROGRAMA: RP PRESUPUESTO PARTICIPATIVO 2022
 SUB-PROGRAMA: _____
 MONTO DEL DONATIVO OTORGADO: \$ 3,800,000.00

ESTADO: NUEVO LEÓN
 MUNICIPIO: MONTERREY
 DEPENDENCIA EJECUTORA: SECRETARIA DE INFRAESTRUCTURA SOSTENIBLE
 FECHA DE ELABORACION DEL REPORTE: 31 DE DICIEMBRE DEL 2022

N° DE PROYECTO	UBICACIÓN O LOCALIDAD	NOMBRE Y DESCRIPCIÓN DEL PROYECTO	BENEFICIOS ESPERADOS DEL PROYECTO	FECHA DE INICIO DEL PROYECTO	FECHA DE TÉRMINO DEL PROYECTO	AVANCE FÍSICO	INVERSIÓN						METAS TOTALES			
							APROBADO	MODIFICADO	COMPROBADO	DEVENGADO	FACTURADO	PAGADO	UNIDAD DE MEDIDA	APROBADAS	ALCANZADAS	HABITANTES BENEFICIARIOS
SIS-PP-01224R	COL. LA POPULAR	REHABILITACION DE PARQUE PUBLICO UBICADO EN LAS CALLES BARCELONA, SANTANDER Y CANAL DE PANAMA EN LA COL. LA POPULAR, EN EL MUNICIPIO DE MONTERREY, NUEVO LEON.	REHABILITACION DE PARQUE PUBLICO	2022	2022	100%	\$ 3,800,000.00	\$ 3,800,000.00	\$ 3,516,793.14	\$ 1,055,037.93	\$ 1,055,037.93	\$ 1,055,037.93				
							\$ 3,800,000.00	\$ 3,800,000.00	\$ 3,516,793.14	\$ 1,055,037.93	\$ 1,055,037.93	\$ 1,055,037.93				




ING. RAFAEL TONCHEZ ESCAMILLA
 DIRECTOR DE PLANEACION DE OBRAS Y CONTRATACION
 DE LA SECRETARIA DE INFRAESTRUCTURA SOSTENIBLE

NOMBRE DEL FONDO REHABILITACION VIAL 2022
INFORME DE AVANCE FISICO-FINANCIERO
 PERIODO DE 01-OCT-22 AL 31-DIC-22

FONDO O PROGRAMA: REHABILITACION VIAL 2022
 SUB-PROGRAMA: _____
 MONTO DEL DONATIVO OTORGADO: \$ 15,459,867.14

ESTADO: NUEVO LEÓN
 MUNICIPIO: MONTERREY
 DEPENDENCIA EJECUTORA: SECRETARIA DE INFRAESTRUCTURA SOSTENIBLE
 FECHA DE ELABORACION DEL REPORTE: 31 DE DICIEMBRE DEL 2022

N° DE PROYECTO	UBICACIÓN O LOCALIDAD	NOMBRE Y DESCRIPCIÓN DEL PROYECTO	BENEFICIOS ESPERADOS DEL PROYECTO	FECHA DE INICIO DEL PROYECTO	FECHA DE TÉRMINO DEL PROYECTO	AVANCE FISICO	INVERSIÓN						METAS TOTALES			
							APROBADO	MODIFICADO	COMPROM.	DEVENGADO	FACTURADO	PAGADO	UNIDAD DE MEDIDA	APROBADAS	ALCANZADAS	HABITANTES BENEFICIADOS
SIS-RP-7172-CP	AV. ABRAHAM LINCOLN	ADECUACION EN INTERSECCION VIAL PARA CRUCERO SEGURO EN LA AV. ABRAHAM LINCOLN ENTRE REAL DE CUMBRES Y PASEO DE CUMBRES EN EL MUNICIPIO DE MONTERREY, NUEVO LEON	ADECUACION EN INTERSECCION VIAL PARA CRUCERO SEGURO	2022	2022	0%	\$ 4,891,735.42	\$ 4,891,735.42	\$ 4,891,735.42	\$ 2,219,877.53	\$ 2,219,877.53	\$ 2,219,877.53				
SIS-RP-7222-CP	AV. ABRAHAM LINCOLN	ADECUACION EN INTERSECCION VIAL PARA CRUCERO SEGURO EN LA AV. ABRAHAM LINCOLN Y CUMBRES EN AGUSTIN EN EL MUNICIPIO DE MONTERREY, NUEVO LEON	ADECUACION EN INTERSECCION VIAL PARA CRUCERO SEGURO	2022	2022	5%	\$ 3,054,775.78	\$ 3,054,775.78	\$ 3,054,775.78	\$ -	\$ -	\$ -				
SIS-RP-6622-CP	DIVERSOS	ADECUACION EN INTERSECCION VIAL PARA CRUCEROS SEGUROS EN LA AV. RUIZ CORTINES Y CALLE AMADO NERVO EN EL MUNICIPIO DE MONTERREY, NUEVO LEON	ADECUACION EN INTERSECCION	2022	2022	10%	4,112,773.14	4,112,773.14	4,112,773.14	\$ 2,218,631.76	\$ 2,218,631.76	\$ 2,218,631.76				
SIS-RP-6522-CP	DIVERSOS	ADECUACION EN INTERSECCION VIAL PARA CRUCEROS SEGUROS EN LA AV. RUIZ CORTINES Y AV. GUERRERO, EN EL MUNICIPIO DE MONTERREY, NUEVO LEON	ADECUACION EN INTERSECCION	2022	2022	25%	3,600,582.80	3,600,582.80	3,600,582.80	\$ -	\$ -	\$ -				
							\$ 15,459,867.14	\$ 15,459,867.14	\$ 15,459,867.14	\$ 4,438,609.29	\$ 4,438,609.29	\$ 4,438,609.29				


ING. RAFAEL TONCHEZ ESCAMILLA
 DIRECTOR DE PLANEACION DE OBRAS Y CONTRATACION
 DE LA SECRETARIA DE INFRAESTRUCTURA SOSTENIBLE

NOMBRE DEL FONDO POR ASIGNAR
INFORME DE AVANCE FISICO-FINANCIERO
 PERIODO DE 01-OCT-22 AL 31-DIC-22

FONDO O PROGRAMA: _____ POR ASIGNAR
 SUB-PROGRAMA: _____
 MONTO DEL DONATIVO OTORGADO: \$ 298,350,000.00

ESTADO: NUEVO LEÓN
 MUNICIPIO: MONTERREY
 DEPENDENCIA EJECUTORA: SECRETARIA DE INFRAESTRUCTURA SOSTENIBLE
 FECHA DE ELABORACION DEL REPORTE: 31 DE DICIEMBRE DEL 2022

N° DE PROYECTO	UBICACIÓN O LOCALIDAD	NOMBRE Y DESCRIPCIÓN DEL PROYECTO	BENEFICIOS ESPERADOS DEL PROYECTO	FECHA DE INICIO DEL PROYECTO	FECHA DE TÉRMINO DEL PROYECTO	AVANCE FÍSICO	INVERSIÓN						METAS TOTALES				
							APROBADO	MODIFICADO	CONFORM.	DEVENGADO	FACTURADO	PAGADO	UNIDAD DE MEDIDA	APROBADAS	ALCANZADAS	HABITANTES BENEFICIADOS	
SIS-RP-6722-CP	AV. CHURUBUSCO O EN SU CRUCE CON LA VIA FERREA A TAMPICO	CONSTRUCCION DE OBRA PARA LA MODERNIZACION Y MOVILIDAD MULTIMODAL EN LA CIRCULACION VIAL NORTE-SUR (TRABAJOS PRELIMINARES, OBRAS INDUCIDAS Y CIMENTACION PILOTES) EN LA AV. CHURUBUSCO EN SU CRUCE CON LA VIA FERREA A TAMPICO, EN EL MUNICIPIO DE MONTERREY, NUEVO LEON	CONSTRUCCION DE OBRA PARA LA MODERNIZACION Y MOVILIDAD.	2022	2022	50%	115,500,000.00	\$ 28,175,061.01	\$ 28,175,061.01	\$ -	\$ -	\$ -					
SIS-RP-6822-CP	AV. CHURUBUSCO O EN SU CRUCE CON LA VIA FERREA A TAMPICO	CONSTRUCCION DE OBRA PARA LA MODERNIZACION Y MOVILIDAD MULTIMODAL EN LA CIRCULACION VIAL NORTE-SUR (RAMPA NORTE) EN LA AV. CHURUBUSCO EN SU CRUCE CON LA VIA FERREA A TAMPICO EN EL MUNICIPIO DE MONTERREY, NUEVO LEON	CONSTRUCCION DE OBRA PARA LA MODERNIZACION Y MOVILIDAD	2022	2022	37%		\$ 23,131,663.47	\$ 23,131,663.47	\$ -	\$ -	\$ -					
SIS-RP-6922-CP	AV. CHURUBUSCO O EN SU CRUCE CON LA VIA FERREA A TAMPICO	CONSTRUCCION DE OBRA PARA LA MODERNIZACION Y MOVILIDAD MULTIMODAL EN LA CIRCULACION VIAL NORTE-SUR (CUERPO CENTRAL) EN LA AV. CHURUBUSCO EN SU CRUCE CON LA VIA FERREA A TAMPICO, EN EL MUNICIPIO DE MONTERREY, NUEVO LEON	CONSTRUCCION DE OBRA PARA LA MODERNIZACION Y MOVILIDAD	2022	2022	50%		\$ 32,336,042.21	\$ 32,336,042.21	\$ -	\$ -	\$ -					
SIS-RP-7022-CP	AV. CHURUBUSCO O EN SU CRUCE CON LA VIA FERREA A TAMPICO	CONSTRUCCION DE OBRA PARA LA MODERNIZACION Y MOVILIDAD MULTIMODAL EN LA CIRCULACION VIAL NORTE-SUR (RAMPA SUR) EN LA AV. CHURUBUSCO EN SU CRUCE CON LA VIA FERREA A TAMPICO, EN EL MUNICIPIO DE MONTERREY, NUEVO LEON	CONSTRUCCION DE OBRA PARA LA MODERNIZACION Y MOVILIDAD	2022	2022	42%		\$ 21,970,826.18	\$ 21,970,826.18	\$ -	\$ -	\$ -					
RESERVA								\$ 9,866,207.12									
SIS-RP-7322-CP	COL. VALLE DEL CRISTAL	CONSTRUCCION DE PUENTE PEATONAL EN LA CARRETERA NACIONAL EN EL CRUCE D ELA CALLE CRISTAL EN LA COL. VALLE DEL CRISTAL, EN EL MUNICIPIO DE MONTERREY, NUEVO LEON	CONSTRUCCION DE PUENTE PEATONAL	2022	2022	10	\$ 13,250,000.00	\$ 13,250,000.00	\$ 6,662,438.38	\$ -	\$ -	\$ -					
SIS-RP-7722-CP	DIVERSAS UBICACIONES	SEÑALAMIENTO Y SEMAFORIZACION EN DIFERENTES INTERSECCIONES VIALES DE CRUCEROS SEGUROS DEL MUNICIPIO DE MONTERREY, NUEVO LEON	SEÑALAMIENTO Y SEMAFORIZACION	2022	2022	6	\$ 21,000,000.00	\$ 21,000,000.00	\$ 17,789,795.43	\$ -	\$ -	\$ -					
SRSIS-RP-6822-AD	COL. BARRIO TOPO CHICO	MECANICA DE SUELOS PARA EL PROYECTO PARQUE LAGO UBICADO EN LA COL. BARRIO TOPO CHICO EN EL MUNICIPIO DE MONTERREY, NUEVO LEON	MECANICA DE SUELOS PARA EL PROYECTO PARQUE LAGO	2022	2022	NA			\$ -	\$ -	\$ -	\$ -					

NOMBRE DEL FONDO POR ASIGNAR
INFORME DE AVANCE FISICO-FINANCIERO
 PERIODO DE 01-OCT-22 AL 31-DIC-22

FONDO O PROGRAMA: _____ POR ASIGNAR _____
 SUB-PROGRAMA: _____
 MONTO DEL DONATIVO OTORGADO: \$ 208,350,000.00

ESTADO: NUEVO LEÓN
 MUNICIPIO: MONTERREY
 DEPENDENCIA EJECUTORA: SECRETARIA DE INFRAESTRUCTURA SOSTENIBLE
 FECHA DE ELABORACION DEL REPORTE: 31 DE DICIEMBRE DEL 2022

N° DE PROYECTO	UBICACIÓN O LOCALIDAD	NOMBRE Y DESCRIPCIÓN DEL PROYECTO	BENEFICIARIOS ESPERADOS DEL PROYECTO	FECHA DE INICIO DEL PROYECTO	FECHA DE TÉRMINO DEL PROYECTO	AVANCE FÍSICO	INVERSIÓN				METAS TOTALES					
							APROBADO	MODIFICADO	COMPROM.	DEVENGADO	FACTURADO	PAGADO	UNIDAD DE MEDIDA	APROBADAS	ALCANZADAS	HABITANTES BENEFICIADOS
SRSIS-RP-0872-AD	COL. BARRIO TOPO CHICO	EVALUACION Y SEGUIMIENTO DEL PROCESO DE EJECUCION DEL PROYECTO ARQUITECTONICO PARA LAS OBRAS DE DISEÑO URBANO CORRESPONDIENTE AL "PARQUE LAGO" EN LA COL. BARRIO TOPO CHICO EN EL MUNICIPIO DE MONTERREY, NUEVO LEÓN	EVALUACION Y SEGUIMIENTO DEL PROCESO DE EJECUCION DEL PROYECTO ARQUITECTONICO	2022	2022	no			\$ 399,039.94	\$ -	\$ -					
SIS-RP-5372-CP	COL. BARRIO TOPO CHICO	CONSTRUCCION DE CORREDOR VERDE PARQUE LAGO, ZONA No. 1 "CONVIVENCIA FAMILIAR" (1a. ETAPA) EN LA COL. BARRIO TOPO CHICO, EN EL MUNICIPIO DE MONTERREY, NUEVO LEÓN	CONSTRUCCION DE CORREDOR VERDE	2022	2022	80%			\$ 7,530,798.18	\$ -	\$ -					
SIS-RP-5472-CP	COL. BARRIO TOPO CHICO	CONSTRUCCION DE CORREDOR VERDE PARQUE LAGO, ZONA No. 1 "CONVIVENCIA FAMILIAR" (2a. ETAPA) EN LA COL. BARRIO TOPO CHICO, EN EL MUNICIPIO DE MONTERREY, NUEVO LEÓN	CONSTRUCCION DE CORREDOR VERDE	2022	2022	78%	\$ 23,000,000.00	\$ 23,000,000.00	\$ 1,568,816.82	\$ -	\$ -					
SIS-RP-5572-CP	COL. BARRIO TOPO CHICO	CONSTRUCCION DE CORREDOR VERDE PARQUE LAGO, ZONA No. 1 "CONVIVENCIA FAMILIAR" (3a. ETAPA) EN LA COL. BARRIO TOPO CHICO, EN EL MUNICIPIO DE MONTERREY, NUEVO LEÓN	CONSTRUCCION DE CORREDOR VERDE	2022	2022	74%			\$ 4,463,973.31	\$ -	\$ -					
SIS-RP-5672-CP	COL. BARRIO TOPO CHICO	CONSTRUCCION DE CORREDOR VERDE PARQUE LAGO, ZONA No. 1 "CONVIVENCIA FAMILIAR" (4a. ETAPA) EN LA COL. BARRIO TOPO CHICO, EN EL MUNICIPIO DE MONTERREY, NUEVO LEÓN	CONSTRUCCION DE CORREDOR VERDE	2022	2022	74%			\$ 4,707,889.54	\$ -	\$ -					
RESERVA									\$ 4,830,880.20	\$ -	\$ -					
SIS-RP-7472-CP	COL. BARRIO TOPO CHICO	CONSTRUCCION DE CORREDOR VERDE PARQUE LAGO, ZONA No. 2 "ACTIVIDADES DEPORTIVAS" (1a. ETAPA) EN LA COL. BARRIO TOPO CHICO, EN EL MUNICIPIO DE MONTERREY, NUEVO LEÓN	CONSTRUCCION DE CORREDOR VERDE	2022	2022	0%			\$ -	\$ -	\$ -					
SIS-RP-7572-CP	COL. BARRIO TOPO CHICO	CONSTRUCCION DE CORREDOR VERDE PARQUE LAGO, ZONA No. 2 "ACTIVIDADES DEPORTIVAS" (2a. ETAPA) EN LA COL. BARRIO TOPO CHICO EN EL MUNICIPIO DE MONTERREY, NUEVO LEÓN	CONSTRUCCION DE CORREDOR VERDE	2022	2022	0%	\$ 35,000,000.00	\$ 35,000,000.00	\$ 28,288,024.28	\$ -	\$ -					

III - Anexos

h).- Informes de Avance Físico Financieros de los Subsidios y Aportaciones Federales y Recursos Propios de Ejercicios Anteriores

Nota: Los informes de avance Físico – Financiero corresponde a información proporcionada por la Secretaría de Infraestructura Sostenible del Municipio de Monterrey.

NOMBRE DEL FONDO R28 - DISPONIBILIDADES 2019
INFORME DE AVANCE FISICO-FINANCIERO
 PERIODO DEL 01-OCT-22 AL 31-DIC-22
 CIERRA

FONDO O PROGRAMA: R28 - DISPONIBILIDADES 2019
 SUB-PROGRAMA: _____
 MONTO DEL DONATIVO OTORGADO: \$ 227,860.51

ESTADO: NUEVO LEÓN
 MUNICIPIO: MONTERREY
 DEPENDENCIA EJECUTORA: SECRETARIA DE INFRAESTRUCTURA SOSTENIBLE
 FECHA DE ELABORACION DEL REPORTE: 31 DE DICIEMBRE DEL 2022

Nº DE PROYECTO	UBICACIÓN O LOCALIDAD	NOMBRE Y DESCRIPCIÓN DEL PROYECTO	BENEFICIOS ESPERADOS DEL PROYECTO	FECHA DE INICIO DEL PROYECTO	FECHA DE TÉRMINO DEL PROYECTO	AVANCE FISICO	INVERSION						METAS TOTALES			
							APROBADO	MODIFICADO	COMPROM.	DEVENGADO	FACTURADO	PAGADO	UNIDAD DE MEDIDA	APROBADAS	ALCANZADAS	HABITANTES BENEFICIADOS
SIS-PP-14/22-IR	COL. LOMA LARGA	REHABILITACION DE CENTRO DE BIENESTAR FAMILIAR "PID X" UBICADO EN LA CALLE SAN JOSE Y PRIV. CASTELAR, COL. PIDX (PARTE ALTA); Y REHABILITACION DE "TIENDA DIF" UBICADA EN LAS CALLES LOMA REDONDA Y LOMA LARGA, COL. LOMA LARGA, EN EL MUNICIPIO DE MONTERREY, NL.	REHABILITACION DE CENTRO DIF	2022	2022	99%	\$ 227,860.51	\$ 227,860.51	\$ 227,860.51	\$ 227,860.51	\$ 227,860.51	\$ 227,860.51				

\$ 227,860.51 \$ 227,860.51 \$ 227,860.51 \$ 227,860.51 \$ 227,860.51 \$ 227,860.51



ING. RAFAEL TONCHEZ ESCAMILLA
 DIRECTOR DE PLANEACION DE OBRAS Y CONTRATACION
 DE LA SECRETARIA DE INFRAESTRUCTURA SOSTENIBLE

**NOMBRE DEL FONDO R28 - DISPONIBILIDADES 2020
INFORME DE AVANCE FISICO-FINANCIERO**


PERIODO DEL 01-OCT-22 AL 31-DIC-22
CIERRA

FONDO O PROGRAMA: R28 - DISPONIBILIDADES 2020
SUB-PROGRAMA: _____
MONTO DEL DONATIVO OTORGADO: \$ 188,668.77

ESTADO: NUEVO LEÓN
MUNICIPIO: MONTERREY
DEPENDENCIA EJECUTORA: SECRETARÍA DE INFRAESTRUCTURA SOSTENIBLE
FECHA DE ELABORACION DEL REPORTE: 31 DE DICIEMBRE DEL 2022

Nº DE PROYECTO	UBICACIÓN O LOCALIDAD	NOMBRE Y DESCRIPCIÓN DEL PROYECTO	BENEFICIOS ESPERADOS DEL PROYECTO	FECHA DE INICIO DEL PROYECTO	FECHA DE TÉRMINO DEL PROYECTO	AVANCE FISICO	INVERSION						METAS TOTALES			
							APROBADO	MODIFICADO	COMPROM.	DEVENGADO	FACTURADO	PAGADO	UNIDAD DE MEDIDA	APROBADAS	ALCANZADAS	HABITANTES BENEFICIADOS
SIS-RP-14/22-IR	COL. LOMA LARGA	REHABILITACION DE CENTRO DE BIENESTAR FAMILIAR "PIO X" UBICADO EN LA CALLE SAN JOSE Y PRIV. CASTELAR, COL. PIO X (PARTE ALTA); Y REHABILITACION DE "TIENDA DIA" UBICADA EN LAS CALLES LOMA REDONDA Y LOMA LARGA, COL. LOMA LARGA, EN EL MUNICIPIO DE MONTERREY, N.L.	REHABILITACION DE CENTRO DE BIENESTAR FAMILIAR	2022	2022	100%	\$ 188,668.77	\$ 188,668.77	\$ 188,668.77	\$ 188,668.77	\$ 188,668.77	\$ 188,668.77				

\$ 188,668.77 | \$ 188,668.77 | \$ 188,668.77 | \$ 188,668.77 | \$ 188,668.77 | \$ 188,668.77



 ING. RAFAEL TONCHEZ ESCAMILLA
 DIRECTOR DE PLANEACION DE OBRAS Y CONTRATACION
 DE LA SECRETARÍA DE INFRAESTRUCTURA SOSTENIBLE

NOMBRE DEL FONDO R28 - PARTICIPABLE 2021
INFORME DE AVANCE FISICO-FINANCIERO
 PERIODO DEL 01-OCT-22 AL 31-DIC-22
 CIERRA

FONDO O PROGRAMA: R28 - PARTICIPABLE 2021
 SUB-PROGRAMA: _____
 MONTO DEL DONATIVO OTORGADO: \$ 30,267,778.91

ESTADO: NUEVO LEÓN
 MUNICIPIO: MONTERREY
 DEPENDENCIA EJECUTORA: SECRETARIA DE INFRAESTRUCTURA SOSTENIBLE
 FECHA DE ELABORACION DEL REPORTE: 31 DE DICIEMBRE DEL 2022

Nº DE PROYECTO	UBICACIÓN O LOCALIDAD	NOMBRE Y DESCRIPCIÓN DEL PROYECTO	BENEFICIOS ESPERADOS DEL PROYECTO	FECHA DE INICIO DEL PROYECTO	FECHA DE TÉRMINO DEL PROYECTO	AVANCE FISICO	INVERSION						METAS TOTALES			
							APROBADO	MODIFICADO	COMPROM.	DEVENGADO	FACTURADO	PAGADO	UNIDAD DE MEDIDA	APROBADAS	ALCANZADAS	HABITANTES BENEFICIADOS
OP-RP-48/19-R	COL. CROC	CONSTRUCCIÓN DE SENDERO SEGURO EN LAS CALLES: ARTÍCULO 123, GENERAL ESCOBEDO, ALBA ROJA EN LA COL. CROC EN EL MUNICIPIO DE MONTERREY, NUEVO LEÓN	CONSTRUCCION DE SENDERO SEGURO	2019	2019	100%	\$ 117,064.46	\$ 117,064.46	\$ 117,064.46	\$ 117,064.46	\$ 117,064.46	\$ 117,064.46	\$ -			
OP-RP-09/19-R	COLS. ALIANZA, TOMAS MODELO NORTE	PAVIMENTACIÓN ASFALTICA EN CALLE ARBOLEDAS DE CALLE SANTA CLARA A CALLE BOLICHISTAS EN LA COL. ALIANZA Y PAVIMENTACIÓN HIDRÁULICA EN CALLE CAJÓN DE LAS FLORES DE CALLE BUGAMBILIAS A CALLE JAZMIN EN LA COL. LOMAS MODELO NORTE EN EL MUNICIPIO DE MONTERREY, NUEVO LEÓN.	PAVIMENTACION ASFALTICA E HIDRÁULICA	2019	2019	100%	\$ 230,834.65	\$ 230,834.65	\$ 230,834.65	\$ 230,834.65	\$ 230,834.65	\$ 230,834.65	\$ -			
OP-RP-05/18-CP	COL. INDUSTRIAL	REHABILITACIÓN DE PARQUE FRENTE A LA ACADEMIA DE POLICIA EN LA CALLE MARQUEL NIEPO EN LA COL. INDUSTRIAL EN EL MUNICIPIO DE MONTERREY, NUEVO LEÓN.	REHABILITACION DE PARQUE	2019	2019	100%	\$ 8,502,071.08	\$ 8,502,071.08	\$ 8,502,071.08	\$ 8,502,071.08	\$ 8,502,071.08	\$ 8,502,071.08	\$ -			
OP-RP-07/19-CP	COL. SAN ANGEL	CONSTRUCCIÓN DE CANCHA Y PARQUE EN ESPACIO PÚBLICO EN CALLE VALLE HERMOSO Y CALLE VALLE DE MÉXICO EN LA COL. SAN ANGEL SUR EN EL MUNICIPIO DE MONTERREY, NUEVO LEÓN.	CONSTRUCCION DE CANCHA Y PARQUE	2019	2019	100%	\$ 4,150.71	\$ 4,150.71	\$ 4,150.71	\$ 4,150.71	\$ 4,150.71	\$ 4,150.71	\$ -			
OP-RP-06/19-CP	COL. LA ALIANZA	ADECUACIÓN VIAL PARA CONEXIÓN EN LA AVENIDAS PORTALES DE LOS VALLES Y CAMINO DEL PASTIZAL EN LA COL. LA ALIANZA EN EL MUNICIPIO DE MONTERREY, NUEVO LEÓN	ADECUACION VIAL	2019	2019	100%	\$ 1,783,341.01	\$ 1,783,341.01	\$ 1,783,341.01	\$ 1,783,341.01	\$ 1,783,341.01	\$ 1,783,341.01	\$ -			
OP-RP-09/19-CP	COL. ALIANZA	REHABILITACIÓN DE ESPACIO PÚBLICO EN LA CALLE MINEROS, CALLE MADERERO Y CALLE OBREROS EN LA COL. ALIANZA SECTOR EUGENIO GARZA SADA EN EL MUNICIPIO DE MONTERREY, NUEVO LEÓN.	REHABILITACION DE ESPACIO PUBLICO	2019	2019	100%	\$ 202,935.59	\$ 202,935.59	\$ 202,935.59	\$ 202,935.59	\$ 202,935.59	\$ 202,935.59	\$ -			
OP-RP-10/19-CP	COL. SAN BERNABE, 1 SECTOR	PAVIMENTACIÓN HIDRÁULICA DE LA CALLE NICOLAS DE AVELLANEDA ENTRE CALLE HIPOLITO BRIGOVEN Y N.T. DE ALVEAR EN LA COL. SAN BERNABE 1 SECTOR EN EL MUNICIPIO DE MONTERREY, NUEVO LEÓN.	PAVIMENTACION HIDRÁULICA	2019	2019	100%	\$ 164,886.89	\$ 164,886.89	\$ 164,886.89	\$ 164,886.89	\$ 164,886.89	\$ 164,886.89	\$ -			
OP-RP-11/19-CP	COL. DEL CARMEN	CONSTRUCCIÓN DE ESCALINATAS Y ANADADORES EN CALLE DINAMARCA ENTRE INSLATERIA Y SUECIA EN LA COL. DEL CARMEN EN EL MUNICIPIO DE MONTERREY, NUEVO LEÓN	CONSTRUCCION DE ESCALINATAS Y ANADADORES	2019	2020	100%	\$ 253,877.17	\$ 253,877.17	\$ 253,877.17	\$ 253,877.17	\$ 253,877.17	\$ 253,877.17	\$ -			

NOMBRE DEL FONDO R28 - PARTICIPABLE 2021
INFORME DE AVANCE FISICO-FINANCIERO
 PERIODO DEL 01-OCT-22 AL 31-DIC-22
 CIERRA

FONDO O PROGRAMA: R28 - PARTICIPABLE 2021
 SUB-PROGRAMA: _____
 MONTO DEL DONATIVO OTORGADO: \$ 30,267,778.91

ESTADO: NUEVO LEÓN
 MUNICIPIO: MONTERREY
 DEPENDENCIA EJECUTORA: SECRETARIA DE INFRAESTRUCTURA SOSTENIBLE
 FECHA DE ELABORACION DEL REPORTE: 31 DE DICIEMBRE DEL 2022

Nº DE PROYECTO	UBICACIÓN O LOCALIDAD	NOMBRE Y DESCRIPCIÓN DEL PROYECTO	BENEFICIOS ESPERADOS DEL PROYECTO	FECHA DE INICIO DEL PROYECTO	FECHA DE TÉRMINO DEL PROYECTO	AVANCE FÍSICO	INVERSIÓN						METAS TOTALES			
							APROBADO	MODIFICADO	COMPROM.	DEVENGADO	FACTURADO	PAGADO	UNIDAD DE MEDIDA	APROBADAS	ALCANZADAS	HABITANTES BENEFICIADOS
OP-RP-01/21-HR	COLS. CUMBRES 4º SECTOR, HACIENDA SAN JERÓNIMO Y CUMBRES 2º SECTOR	CONSTRUCCIÓN DE PUENTE PEATONAL (PASEO PEATONAL) CALLE DIEGO DE ARANA Y CALLE SIN SALIDA EN LA COL. CUMBRES 4º- SECTOR; REPARACIÓN DE TUBERÍA DE LÍNEA PLUVIAL EN EL CRUCE DE LAS CALLES PASEO DE LA CORDILLERA Y PASEO DE LA TORRE EN LA COL. CUMBRES 2º- SECTOR Y ; REPARACIÓN DE SOCAVÓN FORMADO EN LA CALLE SAN JOSÉ PONIENTE EN LA COL. HACIENDA SAN JERÓNIMO, EN EL MUNICIPIO DE MONTERREY, NUEVO LEÓN.	CONSTRUCCIÓN DE PUENTE PEATONAL, REPARACION DE TUBERIA DE LINEA PLUVIAL Y REPARACION DE TUBERIA DE LINEA PLUVIAL	2021	2021	100%	\$ 2,162,059.76	\$ 2,162,059.76	\$ 2,162,059.76	\$ 2,162,059.76	\$ 2,162,060.70	\$ 2,162,059.76	\$ -			
OP-RP-03/21-HR	COL. BUENOS AIRES	REPARACIÓN DE DUCTO PLUVIAL EN LA CALLE HIDRURGICA ENTRE CALLE TEXCOCO Y CALLE GOLONDRINAS EN LA COL. BUENOS AIRES, EN EL MUNICIPIO DE MONTERREY, NUEVO LEÓN	REPARACION DE SOCAVON	2021	2021	100%	\$ 477,700.28	\$ 477,700.28	\$ 477,700.29	\$ 477,700.25	\$ 477,700.29	\$ 477,700.28	\$ -			
OP-RP-04/21-HR	COL. CUMBRES SAN AGUSTIN	REPARACION DE CANAL A CIELO ABIERTO SOCAVON EN CALLE SAN AGUSTIN ENTRE CALLE FLORENCIA Y AV. RUIZ CORTINES EN LA COL. CUMBRES SAN AGUSTIN Y CONSTRUCCIÓN DE CASETA DE VIGILANCIA EN LA COL. CUMBRES ELITE EN EL MUNICIPIO DE MONTERREY, NL.	REPARACION DE CANAL SOCAVON	2021	2021	100%	\$ 1,901,344.33	\$ 1,901,344.33	\$ 1,901,344.33	\$ 1,901,344.33	\$ 1,901,344.33	\$ 1,901,344.33	\$ -			
OP-RP-05/21-HR	COL LAS TORRES	REPARACIÓN DE TUBERÍA PLUVIAL Y SOCAVON FORMADO EN CALLE VARSOVIA, EN LA COL. LAS TORRES, EN EL MUNICIPIO DE MONTERREY, NUEVO LEÓN	REPARACION DE TUBERIA PLUVIAL	2021	2021	100%	\$ 981,929.93	\$ 981,929.93	\$ 981,929.93	\$ 981,929.93	\$ 981,929.93	\$ 981,929.93	\$ -			
OP-RP-04/20-CP	COL. INDUSTRIAL	CONSTRUCCION AULAS VIRTUALES "C3", EN EL EDIFICIO DE LA ACADEMIA DE POLICIA QUE SE UBICA EN CALLE MIGUEL NIETO EN LA COL. INDUSTRIAL, EN EL MUNICIPIO DE MONTERREY, NL.	CONSTRUCCION DE AULAS VIRTUALES "C3"	2020	2021	100%	\$ 11,503,132.23	\$ 11,503,132.23	\$ 11,503,132.23	\$ 11,503,132.23	\$ 11,503,132.23	\$ 11,503,132.23	\$ -			
OP-RP-01/20-CP	COL. CUMBRES ELITE	CONSTRUCCIÓN DE PASO VEHICULAR SUPERIOR EN LA AV. PASEO DE LOS LEONES EN SU CRUCE CON AVENIDA CUMBRES ELITE (CUERPO NORTE CIRCULACION ORIENTE-PONIENTE) EN LA COL. CUMBRES ELITE, EN EL MUNICIPIO DE MONTERREY, NL.	CONSTRUCCIÓN DE PASO A DESNIVEL	2020	2020	100%	\$ 1,240,277.48	\$ 1,240,277.48	\$ 1,240,277.48	\$ 1,240,277.48	\$ 1,240,277.48	\$ 1,240,277.48	\$ -			
SIS-RP-01/21-HR	COL. RINCON DE SAN JERÓNIMO	REPARACION DE DRENAJE PLUVIAL EN LA AV. ANILLO PERIFERICO ENTRE CALLE SAN JOSÉ Y CALLE JEAN PAUL SARTRE, EN LA COL. RINCON DE SAN JERÓNIMO, EN EL MUNICIPIO DE MONTERREY, NL.	REPARACION DE DRENAJE PLUVIAL	2021	2021	100%	\$ 742,173.33	\$ 742,173.33	\$ 742,173.33	\$ 742,173.33	\$ 742,173.33	\$ 742,173.33	\$ -			

\$ 30,267,778.91 \$ 30,267,778.91 \$ 30,267,778.91 \$ 30,267,778.91 \$ 30,267,778.91 \$ 30,267,778.91


ING. RAFAEL TONCHEZ ESCAMILLA
 DIRECTOR DE PLANEACION DE OBRAS Y CONTRATACION
 DE LA SECRETARIA DE INFRAESTRUCTURA SOSTENIBLE

NOMBRE DEL FONDO R28 - DISPONIBILIDADES 2021
INFORME DE AVANCE FISICO-FINANCIERO
 PERIODO DEL 01-OCT-22 AL 31-DIC-22

FONDO O PROGRAMA: R28 - DISPONIBILIDADES 2021
 SUB-PROGRAMA: _____
 MONTO DEL DONATIVO OTORGADO: \$ 106,437,703.71

ESTADO: NUEVO LEÓN
 MUNICIPIO: MONTERREY
 DEPENDENCIA EJECUTORA: SECRETARIA DE INFRAESTRUCTURA SOSTENIBLE
 FECHA DE ELABORACION DEL REPORTE: 31 DE DICIEMBRE DEL 2022

N° DE PROYECTO	UBICACIÓN O LOCALIDAD	NOMBRE Y DESCRIPCIÓN DEL PROYECTO	BENEFICIOS ESPERADOS DEL PROYECTO	FECHA DE INICIO DEL PROYECTO	FECHA DE TÉRMINO DEL PROYECTO	AVANCE FÍSICO	INVERSIÓN						METAS TOTALES			
							APROBADO	MODIFICADO	COMPROM.	DEVENGADO	FACTURADO	PAGADO	UNIDAD DE MEDIDA	APROBADAS	ALCANZADAS	HABITANTES BENEFICIADOS
SIS-PP-07/22-IR	DIVERSAS UBICACIONES	REPARACIÓN DE SEÑALAMIENTOS EN DIVERSAS UBICACIONES, EN EL MUNICIPIO DE MONTERREY, NUEVO LEÓN	REPARACION DE SEÑALAMIENTOS	2022	2022	100%	\$ 2,460,000.00	\$ 2,460,000.00	\$ 2,397,749.40	\$ 2,119,991.05	\$ 2,119,991.05	\$ 2,119,991.05				
SIS-PP-14/22-IR	COLLOMA LARGA	REHABILITACION DE CENTRO DE BIENESTAR FAMILIAR "PIO X" UBICADO EN LA CALLE SAN JOSE Y PRIV. CASTELAR, COL. PIO X (PARTE ALTA); Y REHABILITACION DE "TIENDA DIF" UBICADA EN LAS CALLES LOMA REDONDA Y LOMA LARGA, COL. LOMA LARGA, EN EL MUNICIPIO DE MONTERREY, N.L.	REHABILITACION DE CENTRO DIF	2022	2022	100%	\$ 1,019,862.29	\$ 1,019,862.29	\$ 923,301.53	\$ 814,326.55	\$ 814,326.55	\$ 814,326.55				
SIS-PP-02/22-AD	COL. CEDROS	REHABILITACIÓN DE CANCHA Y AREA DE JUEGOS EN PLAZA PÚBLICA UBICADA LAS CALLES LOS CEDROS, LOS PINOS, HAYA Y CEDA EN LA COL. LOS CEDROS EN EL MUNICIPIO DE MONTERREY NUEVO LEÓN.	REHABILITACION DE CANCHA	2022	2022	100%	\$ 123,955.47	\$ 123,955.47	\$ 123,955.47	\$ 123,955.47	\$ 123,955.47	\$ 123,955.47				
SIS-PP-02/22-CP	COL. LOMA LARGA COL. FOMERREY 45 Y COL. LADERAS DEL MIRADOR	REHABILITACIÓN DE ESTANCIA INFANCIA-ADOLESCENCIA "DALLA CANTÚ DE LIVAS" UBICADA CALLE LOMA LARGA Y CALLE LOMA FLORIDA; REMODELACIÓN DE ESTANCIA INFANTIL "DIANA LAURA RIOJAS DE COLOSIO" UBICADA EN CALLE LOMA LARGA ENTRE CALLE LOMA FLORIDA Y CALLE LOMA REDONDA AMBAS EN LA COL. LOMA LARGA; REMODELACIÓN DE ESTANCIA INFANTIL "PROFESORA EVA MOLINA TOSCANO" UBICADA EN LA CALLE ACUEDUCTO Y CALLE PASEO DE LAS FLORES EN LA COLONIA FOMERREY 45; Y REHABILITACIÓN DE ESTANCIA "ROSARIO GARZA SADA DE ZAMBRANO" UBICADA EN CALLE VALLE DEL MIRADOR EN LA COL. LADERAS DEL MIRADOR EN EL MUNICIPIO DE MONTERREY, NUEVO LEÓN.	REHABILITACION DE ESTANCIAS INFANCIA-ADOLESCENCIA	2022	2022	100%	\$ 6,106,453.15	\$ 5,890,025.27	\$ 5,890,025.27	\$ 5,890,025.27	\$ 5,890,025.27	\$ 5,890,025.27				
SIS-PP-03/22-CP	COL. ROMA	REHABILITACION DE ESPACIO PUBLICO Y AUDITORIO AL AIRE LIBRE "CONCHA ACÚSTICA" UBICADO EN PARQUE PÚBLICO ROMA SUR, ENTRE LAS CALLES LAGUNA DEL CARMEN, CHIAPAS E ISABEL LA CATOLICA EN COLONIA ROMA EN EL MUNICIPIO DE MONTERREY, NUEVO LEÓN.	REHABILITACION DE ESPACIO PUBLICO Y AUDITORIO	2022	2022	100%	\$ 5,866,000.00	\$ 5,211,161.06	\$ 5,211,161.06	\$ 5,695,666.06	\$ 5,695,666.06	\$ 5,695,666.06				

NOMBRE DEL FONDO R28 - DISPONIBILIDADES 2021
INFORME DE AVANCE FISICO-FINANCIERO
 PERIODO DEL 01-OCT-22 AL 31-DIC-22

FONDO O PROGRAMA: R28 - DISPONIBILIDADES 2021
 SUB-PROGRAMA: _____
 MONTO DEL DONATIVO OTORGADO: \$ 108,437,703.71

ESTADO: NUEVO LEÓN
 MUNICIPIO: MONTERREY
 DEPENDENCIA EJECUTORA: SECRETARÍA DE INFRAESTRUCTURA SOSTENIBLE
 FECHA DE ELABORACION DEL REPORTE: 31 DE DICIEMBRE DEL 2022

N° DE PROYECTO	UBICACIÓN O LOCALIDAD	NOMBRE Y DESCRIPCIÓN DEL PROYECTO	BENEFICIOS ESPERADOS DEL PROYECTO	FECHA DE INICIO DEL PROYECTO	FECHA DE TÉRMINO DEL PROYECTO	AVANCE FÍSICO	INVERSIÓN						METAS TOTALES			
							APROBADO	MODIFICADO	COMPROM.	DEVENADO	FACTURADO	PAGADO	UNIDAD DE MEDIDA	APROBADAS	ALCANZADAS	HABITANTES BENEFICIADOS
SIS-RP-04/22-CP	COL. FOMERREY 114 COL. LOMAS MODELO Y COL. PROVIDEÓN SAN BERNABÉ	REHABILITACIÓN DE ESTANCIA INFANCIA-ADOLESCENCIA EN EDIFICIO CENTRO DE BIENESTAR FAMILIAR 2°. NIVEL Y REHABILITACIÓN DE ESTANCIA INFANTIL "PROFESORA LAURA ELENA ARCE CAVAZOS" UBICADAS EN CALLE BASAMENTO Y CALLE CAÑALERA EN LA COL. FOMERREY 114; REHABILITACIÓN DE ESTANCIA INFANTIL "LAURA SARRAGAN ELIZONDO" UBICADA EN CALLE TENAYUCA Y CALLE COYOCÁN; Y ESTANCIA INFANCIA-ADOLESCENCIA LOMAS MODELO UBICADA EN LA CALLE TIZOC Y CALLE COYOCÁN AMBAS EN LA COL. LOMAS MODELO; Y RENOVACIÓN DE ESTANCIA INFANTIL PROVIDEÓN SAN BERNABÉ (CEDECO #8) UBICADA EN CALLE NEZAHUALPILLI Y CALLE IXTILKOCHTL EN LA COL. PROVIDEÓN SAN BERNABÉ EN EL MUNICIPIO DE MONTERREY, NUEVO LEÓN.	REHABILITACION DE ESTANCIAS INFANCIA-ADOLESCENCIA	2022	2022	100%	\$ 7,877,211.85	\$ 7,428,034.91	\$ 7,428,034.91	\$ 7,428,034.91	\$ 7,428,034.91	\$ 7,428,034.91				
SIS-RP-05/22-CP	COLONIAS FRANCISCO VILLA Y SAN MARTÍN	CONSTRUCCIÓN DE DRENAJE PLUVIAL 1a. ETAPA "LUIS ECHEVERRÍA" EN CALLES MANUEL BELGRANO Y M.T. DE ALVEAR DE COLONIAS FRANCISCO VILLA Y SAN MARTÍN EN EL MUNICIPIO DE MONTERREY, NUEVO LEÓN.	CONSTRUCCION DE DRENAJE PLUVIAL	2022	2022	100%	\$ 12,576,066.94	\$ 12,576,066.94	\$ 12,288,804.16	\$ 11,821,944.22	\$ 11,821,944.22	\$ 11,821,944.22				
SIS-RP-06/22-CP	COLONIAS FRANCISCO VILLA Y SAN MARTÍN	CONSTRUCCIÓN DE DRENAJE PLUVIAL 2a. ETAPA "LUIS ECHEVERRÍA" EN CALLES MANUEL BELGRANO Y M.T. DE ALVEAR DE COLONIAS FRANCISCO VILLA Y SAN MARTÍN EN EL MUNICIPIO DE MONTERREY, NUEVO LEÓN.	CONSTRUCCION DE DRENAJE PLUVIAL	2022	2022	98%	\$ 12,576,066.94	\$ 12,576,066.94	\$ 12,279,236.17	\$ 12,279,126.79	\$ 12,278,126.79	\$ 12,276,126.79				
SIS-RP-07/22-CP	COLONIAS FRANCISCO VILLA Y SAN MARTÍN	CONSTRUCCIÓN DE DRENAJE PLUVIAL 3a. ETAPA "LUIS ECHEVERRÍA" EN CALLES MANUEL BELGRANO Y M.T. DE ALVEAR DE COLONIAS FRANCISCO VILLA Y SAN MARTÍN EN EL MUNICIPIO DE MONTERREY, NUEVO LEÓN.	CONSTRUCCION DE DRENAJE PLUVIAL	2022	2022	99%	\$ 14,566,076.94	\$ 14,566,076.94	\$ 13,394,990.43	\$ 12,997,806.97	\$ 12,997,806.97	\$ 12,997,806.97				
SIS-RP-08/22-CP	COLONIAS FRANCISCO VILLA Y SAN MARTÍN	CONSTRUCCIÓN DE DRENAJE PLUVIAL 4a. ETAPA "LUIS ECHEVERRÍA" EN CALLES MANUEL BELGRANO Y M.T. DE ALVEAR DE COLONIAS FRANCISCO VILLA Y SAN MARTÍN EN EL MUNICIPIO DE MONTERREY, NUEVO LEÓN.	CONSTRUCCION DE DRENAJE PLUVIAL	2022	2022	99%	\$ 13,608,810.13	\$ 13,608,810.13	\$ 13,284,869.76	\$ 12,547,477.65	\$ 12,547,477.65	\$ 12,547,477.65				
SIS-RP-09/22-CP	COL. MITRAS	PAVIMENTACIÓN DE CALLE PACHUCA ENTRE LA AV. PROF. MOISÉS BAENZ A CALLE JORDAN EN LA COL. MITRAS CENTRO EN EL MUNICIPIO DE MONTERREY, NUEVO LEÓN.	PAVIMENTACION DE CALLES	2022	2022	100%	\$ 7,800,000.00	\$ 7,800,000.00	\$ 6,719,657.76	\$ 6,277,658.78	\$ 6,277,658.78	\$ 6,277,658.78				

NOMBRE DEL FONDO R28 - DISPONIBILIDADES 2021
INFORME DE AVANCE FISICO-FINANCIERO
 PERIODO DEL 01-OCT-22 AL 31-DIC-22

FONDO O PROGRAMA: R28 - DISPONIBILIDADES 2021
 SUB-PROGRAMA: _____
 MONTO DEL DONATIVO OTORGADO: \$ 106,437,703.71

ESTADO: NUEVO LEÓN
 MUNICIPIO: MONTERREY
 DEPENDENCIA EJECUTORA: SECRETARIA DE INFRAESTRUCTURA SOSTENIBLE
 FECHA DE ELABORACION DEL REPORTE: 31 DE DICIEMBRE DEL 2022

N° DE PROYECTO	UBICACION O LOCALIDAD	NOMBRE Y DESCRIPCION DEL PROYECTO	BENEFICIOS ESPERADOS DEL PROYECTO	FECHA DE INICIO DEL PROYECTO	FECHA DE TERMINO DEL PROYECTO	AVANCE FISICO	INVERSION						METAS TOTALES			
							APROBADO	MODIFICADO	COMPRON.	DEVENGADO	FACTURADO	PAGADO	UNIDAD DE MEDIDA	APROBADAS	ALCANZADAS	HABITANTES BENEFICIADOS
SIS-RP-10/22-CP	ZONA CENTRO	REPARACION DE JUNTAS CONSTRUCTIVAS EN PUENTES VEHICULARES EN DIVERSAS UBICACIONES DE LA ZONA CENTRO-PONIENTE EN EL MUNICIPIO DE MONTERREY, NUEVO LEÓN.	REPARACION DE JUNTAS CONSTRUCTIVAS EN PUENTES	2022	2022	100%	\$ 7,049,261.07	\$ 5,800,646.37	\$ 5,900,646.37	\$ 5,800,646.37	\$ 5,900,646.37	\$ 5,800,646.37				
SIS-RP-11/22-CP	DIVERSAS UBICACIONES	REPARACION DE JUNTAS CONSTRUCTIVAS EN PUENTES VEHICULARES EN DIVERSAS UBICACIONES DE LA ZONA CENTRO EN EL MUNICIPIO DE MONTERREY, NUEVO LEÓN.	REPARACION DE JUNTAS CONSTRUCTIVAS EN PUENTES	2022	2022	100%	\$ 6,033,308.15	\$ 7,161,730.66	\$ 7,161,730.66	\$ 7,161,730.66	\$ 7,161,730.66	\$ 7,161,730.66				
SIS-RP-12/22-CP	DIVERSAS UBICACIONES	REPARACION DE JUNTAS CONSTRUCTIVAS EN PUENTES VEHICULARES EN DIVERSAS UBICACIONES DE LA ZONA SUR EN EL MUNICIPIO DE MONTERREY, NUEVO LEÓN.	REPARACION DE JUNTAS CONSTRUCTIVAS EN PUENTES	2022	2022	100%	\$ 6,095,400.70	\$ 7,161,215.69	\$ 7,161,215.69	\$ 7,161,215.69	\$ 7,161,215.69	\$ 7,161,215.69				
SIS-RP-07/22-AD		CONSTRUCCION DE ESCALINATAS EN EL CRUCE DE LAS CALLES TRUENDOS Y MEZQUITES EN LA COL. IGNACIO MANUEL ALTAMIRANO, EN EL MUNICIPIO DE MONTERREY, NUEVO LEÓN		2022	2022	0%	\$ 444,500.00	\$ 444,500.00	\$ 436,091.78	\$ -	\$ 436,091.79	\$ -				
SIS-RP-08/22-AD		REHABILITACION DE CENTRO DIF UBICADO EN LA CALLE CAMINO AL DIENTE S/N EN EL PARQUE CANOAS, COL. CONDESA, EN EL MUNICIPIO DE MONTERREY, N.L.		2022	2022	0%	\$ 381,000.00	\$ 361,000.00	\$ 358,443.26	\$ -	\$ 358,443.26	\$ -				
ECONOMIAS AL 31-DIC-22								\$ 1,108,851.64								

\$ 106,437,703.71 | \$ 106,437,703.71 | \$ 101,948,056.71 | \$ 98,937,609.94 | \$ 98,742,144.96 | \$ 98,937,609.94


ING. RAFAEL TONCHEZ ESCAMILLA
 DIRECTOR DE PLANEACION DE OBRAS Y CONTRATACION
 DE LA SECRETARIA DE INFRAESTRUCTURA SOSTENIBLE

NOMBRE DEL FONDO RECURSOS PROPIOS 2021-DISPONIBILIDADES
INFORME DE AVANCE FISICO-FINANCIERO
 PERIODO DEL 01-OCT-22 AL 31-DIC-22

FONDO O PROGRAMA: RECURSOS PROPIOS 2021-DISPONIBILIDADES
 SUB-PROGRAMA:
 MONTO DEL DONATIVO OTORGADO: \$ 216,786,619.32

ESTADO: NUEVO LEÓN
 MUNICIPIO: MONTERREY
 DEPENDENCIA EJECUTORA: SECRETARIA DE INFRAESTRUCTURA SOSTENIBLE
 FECHA DE ELABORACION DEL REPORTE: 31 DE DICIEMBRE DEL 2022

Nº DE PROYECTO	UBICACION O LOCALIDAD	NOMBRE Y DESCRIPCIÓN DEL PROYECTO	BENEFICIOS ESPERADOS DEL PROYECTO	FECHA DE INICIO DEL PROYECTO	FECHA DE TÉRMINO DEL PROYECTO	AVANCE FÍSICO	INVERSIÓN						METAS TOTALES				
							APROBADO	MODIFICADO	COMPROM.	DEVENGADO	FACTURADO	PAGADO	UNIDAD DE MEDIDA	APROBADAS	ALCANZADAS	HABITANTES BENEFICIADOS	
OP-FDM19-01/20-IR	COL. PEDREGAL LA SILLA	CONSTRUCCION DE CASETA DE POLICIA EN LA CALLE PEDREGAL DE LA REPRESA EN SU CRUCE CON CALLE PEDREGAL DE LA ENSENADA SUR, EN LA COL. PEDREGAL DE LA SILLA, EN EL MUNICIPIO DE MONTERREY, N.L.	CONSTRUCCION DE CASETA	2020	2020	100%	\$ 57,229.61	\$ 57,229.61	\$ 57,229.61	\$ 57,229.61	\$ 57,229.61	\$ 57,229.61					
OP-VRN1-04/19-CP	VARIAS VALDADES	REHABILITACIÓN DE PAVIMENTOS, VALDADES REGIAS ZONA N°. 4, EN EL MUNICIPIO DE MONTERREY, NUEVO LEÓN.	REHABILITACION DE PAVIMENTO	2020	2020	100%	\$ 9,969,770.01	\$ 115,866.26	\$ 115,866.26	\$ 115,866.26	\$ 115,866.26	\$ 115,866.26	\$ 115,866.26				
OP-VRN1-08/19-CP	VARIAS VALDADES	REHABILITACIÓN DE PAVIMENTOS, VALDADES REGIAS ZONA N°. 8, EN EL MUNICIPIO DE MONTERREY, NUEVO LEÓN.	REHABILITACION DE PAVIMENTO	2020	2020	100%		\$ 8,495,926.10	\$ 8,495,926.10	\$ 8,495,926.10	\$ 8,495,926.10	\$ 8,495,926.10	\$ 8,495,926.10				
RESERVA VALDADES II								\$ 1,357,977.65	\$ -	\$ -	\$ -	\$ -					
OP-RP-16/19-CP	COL. SAN BERNABE 2º SECTOR	REHABILITACIÓN DE ESPACIO PÚBLICO EN CALLES MONTE LISIAND ENTRE MONTE SAINT MICHEL Y MONTSERRAT EN LA COL. SAN BERNABÉ 2º, SECTOR EN EL MUNICIPIO DE MONTERREY, NUEVO LEÓN.	REHABILITACION DE ESPACIO PUBLICO	2019	2019	100%	\$ 86,185.53	\$ 86,185.53	\$ 86,185.53	\$ 86,185.53	\$ 86,185.53	\$ 86,185.53					
OP-RP-17/19-CP	COL. LOMAS DE LAS CUMBRES	CONSTRUCCIÓN DE PARQUE PÚBLICO 1ª. ETAPA EN AV. NO REELECCIÓN ENTRE CALLE ESTRELLA DE MAR Y CALLE LOMAS DE LA RIVERA EN LA COL. LOMAS DE CUMBRES EN EL MUNICIPIO DE MONTERREY, NUEVO LEÓN.	CONSTRUCCION DE PARQUE PUBLICO	2019	2019	100%	\$ 61,336.40	\$ 61,336.46	\$ 61,336.40	\$ 61,336.40	\$ 61,336.40	\$ 61,336.40					
OP-RP-18/19-CP	COL. FOMERREY 111	REHABILITACIÓN DE ESPACIO PÚBLICO EN AV. SOLIDARIDAD ENTRE CALLE EFESTO Y CALLE CERRO EN LA COL. FOMERREY 111 EN EL MUNICIPIO DE MONTERREY, NUEVO LEÓN.	REHABILITACION DE ESPACIO PUBLICO	2019	2019	100%	\$ 1,517,234.02	\$ 1,517,234.02	\$ 1,517,234.02	\$ 1,517,234.02	\$ 1,517,234.02	\$ 1,517,234.02					
OP-RP-05/17-IR	COL. VISTA HERMOSA	RECUPERACION, DEMOLICION Y LIMPIEZA DE ESPACIO PUBLICO EN CALLE NORTE AMERICA ENTRE GROENLANDIA Y VENEZUELA, COL. VISTA HERMOSA, MONTERREY, N.L.	PREPARACION DE AREA PARA DESARROLLAR NUEVA INFRAESTRUCTURA RECREATIVA Y DEPORTIVA EN EL MUNICIPIO	2017	2017	100%	\$ 111,900.28	\$ 111,900.28	\$ 111,900.28	\$ 111,900.28	\$ 111,900.28	\$ 111,900.28					
OP-RP-02/18-IR	ARROYO LA VIRGEN	REPARACION DE PUENTE VEHICULAR EN CARRETERA NACIONAL EN SU CRUCE CON ARROYO LA VIRGEN, EN EL MUNICIPIO DE MONTERREY, N.L.	REPARACION DE PUENTE	2016	2016	100%	\$ 54,686.59	\$ 54,686.59	\$ 54,686.59	\$ 54,686.59	\$ 54,686.59	\$ 54,686.59					

NOMBRE DEL FONDO RECURSOS PROPIOS 2021-DISPONIBILIDADES
INFORME DE AVANCE FISICO-FINANCIERO
 PERIODO DEL 01-OCT-22 AL 31-DIC-22

FONDO O PROGRAMA: RECURSOS PROPIOS 2021-DISPONIBILIDADES
 SUB-PROGRAMA:
 MONTO DEL DONATIVO OTORGADO: \$ 218,786,819.32

ESTADO: NUEVO LEÓN
 MUNICIPIO: MONTERREY
 DEPENDENCIA EJECUTORA: SECRETARIA DE INFRAESTRUCTURA SOSTENIBLE
 FECHA DE ELABORACION DEL REPORTE: 31 DE DICIEMBRE DEL 2022

Nº DE PROYECTO	UBICACIÓN O LOCALIDAD	NOMBRE Y DESCRIPCIÓN DEL PROYECTO	BENEFICIOS ESPERADOS DEL PROYECTO	FECHA DE INICIO DEL PROYECTO	FECHA DE TÉRMINO DEL PROYECTO	AVANCE FÍSICO	INVERSIÓN						METAS TOTALES				
							APROBADO	MODIFICADO	COMPROBADO	DEVENGADO	FACTURADO	PAGADO	UNIDAD DE MEDIDA	APROBADAS	ALCANZADAS	HABITANTES BENEFICIADOS	
OP-RP-04/18-IR	COL. LOMA LARGA	REHABILITACION DE EDIFICIOS: 1) ESTANCIA INFANTIL "DALIA CANTU" UBICADO EN CALLE LOMA REDONDA No. 1500 EN LA COL. LOMA LARGA; 2) EDIFICIO DE "CENTRO DE TALENTOS" UBICADO EN CALLE ESCOLARIO Y CALLE DEONIA EN LA COL. EL PORVENIR, EN EL MUNICIPIO DE MONTERREY, N.L.	REHABILITACION DE DIVERSAS AREAS PRIORITARIAS DEL DIF	2018	2018	91%	\$ 1,207,206.52	\$ 1,207,206.52	\$ 1,207,206.52	\$ 232,711.83	\$ 232,711.83	\$ 232,711.83					
OP-RP-05/18-IR	COL. GARZA NIETO	REHABILITACION DE EDIFICIO CASA HOGAR "NUEVA ESPERANZA" UBICADA EN CALLE VENUSTIANO CARRANZA No. 2800 ENTRE JUAN B. CEBALLOS E IGNACIO DE COMONFORT EN LA COL. GARZA NIETO, EN EL MUNICIPIO DE MONTERREY, N.L.	REHABILITACION DE DIVERSAS AREAS PRIORITARIAS DEL DIF	2018	2018	100%	\$ 1,127.33	\$ 1,127.33	\$ 1,127.33	\$ -	\$ -	\$ -					
OP-VRIV-04/20-CP	VARIAS VIALIDADES	REHABILITACION DE PAVIMENTOS, VIALIDADES REGIAS ZONA No. 4, EN EL MUNICIPIO DE MONTERREY, N.L.	REHABILITACION DE PAVIMENTOS	2020	2021	100%	\$ 37,102,056.01	\$ 817,400.50	\$ 817,400.50	\$ 817,400.50	\$ 817,400.50	\$ 817,400.50					
OP-VRIV-05/20-CP	VARIAS VIALIDADES	REHABILITACION DE PAVIMENTOS, VIALIDADES REGIAS ZONA No. 5, EN EL MUNICIPIO DE MONTERREY, N.L.	REHABILITACION DE PAVIMENTOS	2020	2021	100%		\$ 30,470,146.37	\$ 30,461,631.20	\$ 30,461,631.20	\$ 30,461,631.20	\$ 30,461,631.20	\$ 30,461,631.20				
RESERVA VIALIDADES IV								\$ 5,814,546.14	\$ -	\$ -	\$ -	\$ -	\$ -				
OP-RP-01/21-AD	ZONA CENTRO	REHABILITACION DEL AREA DE JUSTICIA CIVICA, EN EDIFICIO DE LA SECRETARIA DE SEGURIDAD PUBLICA, QUE SE UBICA EN CALLE LADRON DE GUEVARA Y CALLE ARISTA EN LA COL. DEL NORTE, EN EL MUNICIPIO DE MONTERREY, NUEVO LEÓN.	REPARACION DE AREA DE JUSTICIA CIVICA	2021	2021	100%	\$ 12,225,523.48	\$ 12,225,523.48	\$ 12,225,523.48	\$ 12,225,523.40	\$ 12,225,523.48	\$ 12,225,523.48					
OP-RP-02/21-AD	COL. CARMEN SERDAN	REHABILITACION Y PAVIMENTACION DE ESTACIONAMIENTO DEL GIMNASIO MONTERREY 400, COL. CARMEN SERDAN, EN EL MUNICIPIO DE MONTERREY, N.L.	REHABILITACION Y PAVIMENTACION DE ESTACIONAMIENTO	2021	2021	100%	\$ 284,389.78	\$ 284,389.78	\$ 284,389.78	\$ 284,389.78	\$ 284,389.78	\$ 284,389.78					
OP-RP-04/21-AD	AV. GARZA SADA Y AV. ALFONSO REYES	TRABAJOS DE MANTENIMIENTO MENOR EN PUENTE VEHICULAR UBICADO EN LA AV. EUGENIO GARZA SADA Y AV. ALFONSO REYES, EN EL MUNICIPIO DE MONTERREY, N.L.	TRABAJOS DE MANTENIMIENTO MENOR EN PUENTE	2021	2021	100%	\$ 2,006,923.84	\$ 2,006,923.84	\$ 2,006,923.84	\$ 2,006,923.84	\$ 2,006,923.84	\$ 2,006,923.84					

NOMBRE DEL FONDO RECURSOS PROPIOS 2021-DISPONIBILIDADES
INFORME DE AVANCE FISICO-FINANCIERO
 PERIODO DEL 01-OCT-22 AL 31-DIC-22

FONDO O PROGRAMA: RECURSOS PROPIOS 2021-DISPONIBILIDADES
 SUB-PROGRAMA:
 MONTO DEL DONATIVO OTORGADO: \$ 219,766,619.32

ESTADO: NUEVO LEÓN
 MUNICIPIO: MONTERREY
 DEPENDENCIA EJECUTORA: SECRETARIA DE INFRAESTRUCTURA SOSTENIBLE
 FECHA DE ELABORACION DEL REPORTE: 31 DE DICIEMBRE DEL 2022

N° DE PROYECTO	UBICACION O LOCALIDAD	NOMBRE Y DESCRIPCIÓN DEL PROYECTO	BENEFICIOS ESPERADOS DEL PROYECTO	FECHA DE INICIO DEL PROYECTO	FECHA DE TÉRMINO DEL PROYECTO	AVANCE FISICO	INVERSION						METAS TOTALES			
							AFROBADO	MODIFICADO	COMPRON	DEVENGADO	FACTURADO	PAGADO	UNIDAD DE MEDIDA	APROBADAS	ALCANZADAS	HABITANTES BENEFICIADOS
OP-RP-01/21-CP	AV. RUIZ CORTINES	PAVIMENTACION Y ALUMBRADO EN PROLONGACION AV. RUIZ CORTINES (CALLE CREDITO EJIDAL) ENTRE CALLE 19 DE OCTUBRE A PANTEON SÑA JOSE, EN EL MUNICIPIO DE MONTERREY, N.L.	PAVIMENTACION Y ALUMBRADO	2021	2021	100%	\$ 18,224,246.11	\$ 17,879,634.54	\$ 17,879,634.54	\$ 17,879,634.54	\$ 17,879,634.54	\$ 17,879,634.54				
SIS-RP-01/21-IR	COL. RINCON DE SAN JERONIMO	REPARACION DE DRENAJE PLUVIAL EN LA AV. ANILLO PERIFERICO ENTRE CALLE SAN JOSE Y CALLE JEAN PAUL SARTRE, EN LA COL. RINCON DE SAN JERONIMO, EN EL MUNICIPIO DE MONTERREY, N.L.	REPARACION DE DRENAJE PLUVIAL	2021	2021	100%	\$ 2,151,162.65	\$ 1,803,535.73	\$ 1,803,535.73	\$ 1,803,535.73	\$ 1,803,535.73	\$ 1,803,535.73				
SIS-RP-03/21-IR	COL. SAN MARTIN	REHABILITACION DE PAVIMENTO DE CONCRETO HIDRAULICO EN EL CRUCE DE CALLE TUCUMAN Y CALLE H.T. DE ALVEAR EN LA COL. SAN MARTIN, EN EL MUNICIPIO DE MONTERREY, N.L.	REHABILITACION DE PAVIMENTO	2021	2022	100%	\$ 2,381,061.97	\$ 2,176,676.86	\$ 2,124,973.83	\$ 2,124,973.83	\$ 2,124,973.83	\$ 2,124,973.83				
SIS-RP-02/21-IR	FACC. LAS TORRES	REPARACION DE SOCAVON EN EL CRUCE CALLE CAIRO Y CALLE PASEO DE VARSOVIA, EN EL FRACC. LAS TORRES, EN EL MUNICIPIO DE MONTERREY, N.L.	REPARACION DE SOCAVON	2021	2022	100%	\$ 991,416.59	\$ 951,075.85	\$ 951,075.85	\$ 951,075.85	\$ 951,075.85	\$ 951,075.85				
SIS-RP-01/22-IR	ZONA CENTRO	RECONSTRUCCIÓN DE DRENAJE PLUVIAL EXISTENTE QUE SE UBICA EN ANDADOR PEATONAL PARALELO A LA CALLE HEROES DEL 47, ENTRE LA CALLE WASHINGTON Y EL CANAL SANTA LUCIA, EN LA ZONA CENTRO EN EL MUNICIPIO DE MONTERREY, NUEVO LEÓN.	RECONSTRUCCION DE DRENAJE PLUVIAL	2022	2022	100%	\$ 2,541,928.00	\$ 2,027,079.56	\$ 2,027,079.56	\$ 2,027,079.56	\$ 2,027,079.56	\$ 2,027,079.56				
SIS-RP-02/22-IR	COL. CUMBRES SAN AGUSTIN	CONSTRUCCIÓN DE CANAL PLUVIAL Y REHABILITACION DE BANDA PRIMETRAL Y VITAPISTA EN EL ESPACIO PÚBLICO UBICADO EN LAS CALLES NUEVO MÉXICO, ALBUQUERQUE Y SAN DIEGO EN LA COL. CUMBRES SAN AGUSTIN EN EL MUNICIPIO DE MONTERREY, NUEVO LEÓN.	CONSTRUCCION DE CANAL PLUVIAL Y REHABILITACION DE BANDA PRIMETRAL, Y VITAPISTA EN ESPACIO PÚBLICO	2022	2022	100%	\$ 3,300,000.00	\$ 3,300,000.00	\$ 3,123,449.37	\$ 3,001,315.57	\$ 3,001,315.57	\$ 3,001,315.57				
SIS-RP-03/22-IR	COL. GRANJA POSTAL	CONSTRUCCIÓN DE PROTECCIÓN EN TALUD Y REPARACIÓN DE VALIADAD EN LA CALLE TIMBRES ENTRE CALLE GIROS Y CALLE CORREOS MEXICANOS EN LA COL. GRANJA POSTAL EN EL MUNICIPIO MONTERREY, NUEVO LEÓN.	CONSTRUCCION DE PROTECCION EN TALUD Y REPARACION DE VALIADAD	2022	2022	100%	\$ 1,348,283.46	\$ 1,259,000.01	\$ 1,259,000.01	\$ 1,259,000.01	\$ 1,259,000.01	\$ 1,259,000.01				
SIS-RP-04/22-IR	COL. MEDEROS	REHABILITACION DE CANCHA FUTBOL UBICADA EN LAS CALLES ROBERTO NARANJO, BONIFACIO SAUNAS LEAL Y TAMEZ EN LA COL. MEDEROS EN EL MUNICIPIO DE MONTERREY, NUEVO LEÓN.	REHABILITACION DE CANCHA FUTBOL	2022	2022	100%	\$ 2,817,139.80	\$ 2,803,857.74	\$ 2,803,857.74	\$ 2,803,857.74	\$ 2,803,857.74	\$ 2,803,857.74				

NOMBRE DEL FONDO RECURSOS PROPIOS 2021-DISPONIBILIDADES
INFORME DE AVANCE FISICO-FINANCIERO
 PERIODO DEL 01-OCT-22 AL 31-DIC-22

FONDO O PROGRAMA: RECURSOS PROPIOS 2021-DISPONIBILIDADES
 SUB-PROGRAMA:
 MONTO DEL DONATIVO OTORGADO: \$ 218,788,819.32

ESTADO: NUEVO LEÓN
 MUNICIPIO: MONTERREY
 DEPENDENCIA EJECUTORA: SECRETARIA DE INFRAESTRUCTURA SOSTENIBLE
 FECHA DE ELABORACION DEL REPORTE: 31 DE DICIEMBRE DEL 2022

N° DE PROYECTO	UBICACIÓN O LOCALIDAD	NOMBRE Y DESCRIPCIÓN DEL PROYECTO	BENEFICIOS ESPERADOS DEL PROYECTO	FECHA DE INICIO DEL PROYECTO	FECHA DE TÉRMINO DEL PROYECTO	AVANCE FISICO	INVERSIÓN						METAS TOTALES			
							APROBADO	MODIFICADO	COMPROBADO	DEVENCADO	FACTURADO	PAGADO	UNIDAD DE MEDIDA	APROBADAS	ALCANZADAS	HABITANTES BENEFICIADOS
SIS-RP-0522-IR	COL. COYOACAN	ADECUACIÓN A DRENAJE PLUVIAL EXISTENTE EN LA COL. COYOACAN EN EL MUNICIPIO DE MONTERREY, NUEVO LEÓN.	ADECUACIÓN A DRENAJE PLUVIA	2022	2022	100%	\$ 3,800,000.00	\$ 3,788,150.08	\$ 3,788,150.08	\$ 3,788,150.08	\$ 3,788,150.08	\$ 3,788,150.08				
SIS-RP-0822-IR	ZONA CENTRO	ADECUACIÓN A DRENAJE PLUVIAL EXISTENTE Y CONSTRUCCIÓN DE REJILLA CAPTADORA E HORNAL EN LA AV. CONSTITUCIÓN CALLE RAYMUNDO JARDON EN LA ZONA CENTRO EN EL MUNICIPIO DE MONTERREY, N.L.	ADECUACIÓN A DRENAJE PLUVIA	2022	2022	100%	\$ 2,700,000.00	\$ 1,704,073.97	\$ 1,704,073.97	\$ 1,704,073.97	\$ 1,704,073.97	\$ 1,704,073.97				
SIS-RP-0822-IR	COL. BUENOS AIRES	ADECUACION DE EDIFICIO SEDE DEL CONCEJO DE LA NIÑEZ DE MONTERREY UBICADO EN EL PARQUE ESPAÑA EN CALLE IGNACIO MORONES PRIETO, COL. BUENOS AIRES, EN EL MUNICIPIO DE MONTERREY, N.L.	ADECUACION DE EDIFICIO	2022	2022	100%	\$ 1,446,338.12	\$ 1,446,338.12	\$ 1,446,338.12	\$ 1,446,338.12	\$ 1,446,338.12	\$ 1,446,338.12				
SIS-RP-0822-IR	COL. CUMBRES	REHABILITACION ESTRUCTURAL EN LA CLINICA MUNICIPAL UBICADA EN LA AV. LAZARO CARDENAS No. 1220, EN LA COL. CUMBRES, EN EL MUNICIPIO DE MONTERREY, N.L.	REHABILITACION DE LA CLINICA MUNICIPAL	2022	2022	100%	\$ 2,800,000.00	\$ 2,169,563.97	\$ 2,169,563.97	\$ 2,169,563.97	\$ 2,169,563.97	\$ 2,169,563.97				
SIS-RP-1022-IR	COL. LA FINCA	TRABAJOS COMPLEMENTARIOS EN MUSEO DE LA BATALLA 1846 UBICADO EN PASEO SANTA LUCIA Y CALLE HEROES DEL 47 EN LA COL. LA FINCA, EN EL MUNICIPIO DE MONTERREY, N.L.	TRABAJOS COMPLEMENTARIOS EN MUSEO	2022	2022	97%	\$ 3,800,000.00	\$ 3,800,000.00	\$ 3,295,317.61	\$ 1,839,570.25	\$ 1,839,570.25	\$ 1,839,570.25				
SIS-RP-0122-CP	COL. VALLE DEL MIRADOR	CONSTRUCCIÓN DE MURO DE CONTENCIÓN Y PARAPETO DE CONCRETO SOBRE ARRIOYO SECO EN CALLE PASEO BLANCA GELIA ENTRE CALLE PASEO SANDRA Y PASEO NORA EN LA COL. VALLE DEL MIRADOR, MONTERREY, NUEVO LEÓN.	CONSTRUCCIÓN DE MURO DE CONTENCIÓN Y PARAPET	2022	2022	100%	\$ 6,242,506.92	\$ 6,242,506.92	\$ 6,242,506.92	\$ 6,242,506.92	\$ 6,242,506.92	\$ 6,242,506.92				
SIS-RP-1322-CP	DIVERSAS UBICACIONES	REHABILITACIÓN DE VIALIDADES "CON PENDIENTES ALTAS" EN DIVERSAS UBICACIONES DE LA ZONA No. 1 EN EL MUNICIPIO DE MONTERREY, NUEVO LEÓN.	REHABILITACIÓN DE VIALIDADES	2022	2022	100%	\$ 7,675,000.00	\$ 7,332,737.82	\$ 7,332,737.82	\$ 7,332,737.82	\$ 7,332,737.82	\$ 7,332,737.82				
SIS-RP-1422-CP	DIVERSAS UBICACIONES	REHABILITACIÓN DE VIALIDADES "CON PENDIENTES ALTAS" EN DIVERSAS UBICACIONES DE LA ZONA No. 2 EN EL MUNICIPIO DE MONTERREY, NUEVO LEÓN.	REHABILITACIÓN DE VIALIDADES	2022	2022	100%	\$ 7,875,000.00	\$ 7,909,306.64	\$ 7,909,306.64	\$ 7,909,306.64	\$ 7,909,306.64	\$ 7,909,306.64				
SIS-RP-0322-AD	AV. CONSTITUCIÓN	REPARACIÓN DE MURO DE CONTENCIÓN UBICADO EN LA GAZA UBICADA EN AV. CONSTITUCIÓN EN SU INCORPORACIÓN A LA AV. GÓMEZ MORÍN EN EL MUNICIPIO DE MONTERREY, NUEVO LEÓN.	REPARACIÓN DE MURO DE CONTENCIÓN	2022	2022	0%	\$ 445,000.00	\$ 445,000.00	\$ 421,454.59	\$ -	\$ -	\$ -				

NOMBRE DEL FONDO RECURSOS PROPIOS 2021-DISPONIBILIDADES
INFORME DE AVANCE FISICO-FINANCIERO
 PERIODO DEL 01-OCT-22 AL 31-DIC-22

FONDO O PROGRAMA: RECURSOS PROPIOS 2021-DISPONIBILIDADES
 SUB-PROGRAMA: _____
 MONTO DEL DONATIVO OTORGADO: \$ 218,786,819.32

ESTADO: NUEVO LEÓN
 MUNICIPIO: MONTERREY
 DEPENDENCIA EJECUTORA: SECRETARIA DE INFRAESTRUCTURA SOSTENIBLE
 FECHA DE ELABORACION DEL REPORTE: 31 DE DICIEMBRE DEL 2022

Nº DE PROYECTO	UBICACIÓN O LOCALIDAD	NOMBRE Y DESCRIPCIÓN DEL PROYECTO	BENEFICIOS ESPERADOS DEL PROYECTO	FECHA DE INICIO DEL PROYECTO	FECHA DE TÉRMINO DEL PROYECTO	AVANCE FÍSICO	INVERSIÓN						METAS TOTALES			
							APROBADO	MODIFICADO	COMPROM.	DEBERGADO	FACTURADO	PAGADO	UNIDAD DE MEDIDA	APROBADAS	ALCANZADAS	HABITANTES BENEFICIADOS
SIS-RP-1522-CP	AV. IGNACIO MORONES PRIETO	CONSTRUCCION DE PUENTE MULTIMODAL PARA LA CONEXIÓN DEL PARQUE ESPAÑA Y EL PARQUE FUNDOIDORA (LADO SUR) A UBICARSE EN LA ENTRADA AL PARQUE ESPAÑA SOBRE LA AV. IGNACIO MORONES PRIETO EN EL MUNICIPIO DE MONTERREY, NUEVO LEÓN	CONSTRUCCION DE PUENTE MULTIMODAL	2022	2022	96%	\$ 30,000,000.00	\$ 30,000,000.00	\$ 46,498,155.90	\$ 35,049,079.11	\$ 35,049,079.11	\$ 35,049,079.11				
SIS-RP-1622-CP	ZONA CENTRO	CONSTRUCCION DE OFICINAS PARA LA SECRETARIA DE DESARROLLO URBANO SOSTENIBLE, EN EL 7º PISO DE LA TORRE ADMINISTRATIVA DEL PABELLON M, EN EL CRUCE DE LAS CALLES MELCHOR OCAMPO Y BENTO JUAREZ, EN LA ZONA CENTRO DEL MUNICIPIO DE MONTERREY, NUEVO LEÓN	CONSTRUCCION DE OFICINAS PARA LA SECRETARIA DE DESARROLLO URBANO SOSTENIBLE	2022	2022	100%	\$ 10,250,000.00	\$ 10,250,000.00	\$ 17,342,278.62	\$ 10,808,225.85	\$ 10,808,225.85	\$ 10,808,225.85				
SIS-RP-0272-AD	COL. CEDROS	REHABILITACIÓN DE CANCHA Y ÁREA DE JUEGOS EN PLAZA PÚBLICA UBICADA LAS CALLES LOS CEDROS, LOS PINOS, HAYA Y CEIBA EN LA COL. LOS CEDROS EN EL MUNICIPIO DE MONTERREY NUEVO LEÓN.	REHABILITACION DE CANCHA Y AREA DE JUEGOS	2022	2022	100%	\$ 282,435.93	\$ 282,435.93	\$ 282,435.93	\$ 282,435.93	\$ 282,435.93	\$ 282,435.93				
SIS-RP-2472-CP	AV. EUGENIO GARZA SADA	REHABILITACION FUNCIONAL DE PAVIMENTO EN AV. EUGENIO GARZA SADA DE CALLE SALTO DEL AGUA A CALLE CAMINO AL DIENTE, EN EL MUNICIPIO DE MONTERREY, NUEVO LEÓN	REHABILITACION FUNCIONAL DE PAVIMENTO	2022	2022	100%	\$ 8,098,371.90	\$ 8,098,371.90	\$ 8,098,371.90	\$ 8,098,371.90	\$ 8,098,371.90	\$ 8,098,371.90				
SIS-RP-1122-R	COL. NUEVA ESTANQUELA	REHABILITACION DE EDIFICIO PUBLICO QUE OCUPA EL CENTRO DE BIENESTAR FAMILIAR "NUEVA ESTANQUELA" UBICADO EN LA CALLE CONSTITUCION ENTRE CALLE CONGRESO NORTE Y CALLE ASISTENCIA EN LA COL. NUEVA ESTANQUELA, EN EL MUNICIPIO DE MONTERREY, NUEVO LEÓN	REHABILITACION DE EDIFICIO	2022	2022	100%	\$ 3,273,544.85	\$ 3,273,544.85	\$ 3,273,544.85	\$ 3,273,544.85	\$ 3,273,544.85	\$ 3,273,544.85				
SIS-RP-2522-CP	COL. PLUTARCO ELIAS CALLES	CONSTRUCCION DE MULTIDEPORTIVO ENTRE LA AV. LINCOLN Y LA CALLE BAÑO CENTRAL EN LA COL. PLUTARCO ELIAS CALLES EN EL MUNICIPIO DE MONTERREY, NUEVO LEÓN	CONSTRUCCION DE MULTIDEPORTIVO	2022	2022	82%	\$ 1,050,000.00	\$ 1,050,000.00	\$ 1,050,000.00	\$ 840,190.84	\$ 840,190.84	\$ 840,190.84				
		PROYECTO EJECUTIVO (PLANOS DE INSTALACIONES, ACABADOS, ELECTRICIDAD, HIDROSANITARIOS, AREAS EXTERIORES, DETALLES CONSTRUCTIVOS Y ESPECIFICACIONES) PARA BIBLIOTECA GERIATRICA EN EL CENTRO DIF "FRANCISCO ZARCO" UBICADO EN CALLE SALINAS EN SU CRUCE CON CALLE GARZA GARCIA, EN LA COL. TOTO CHICO, EN EL MUNICIPIO DE MONTERREY, NUEVO LEÓN	PROYECTO EJECUTIVO	2022	2022	0%	\$ 445,000.00	\$ 445,000.00	\$ -	\$ -	\$ -	\$ -				

NOMBRE DEL FONDO RECURSOS PROPIOS 2021-DISPONIBILIDADES
INFORME DE AVANCE FISICO-FINANCIERO
 PERIODO DEL 01-OCT-22 AL 31-DIC-22

FONDO O PROGRAMA: RECURSOS PROPIOS 2021-DISPONIBILIDADES
 SUB-PROGRAMA: _____
 MONTO DEL DONATIVO OTORGADO: \$ 218,786,819.32

ESTADO: NUEVO LEÓN
 MUNICIPIO: MONTERREY
 DEPENDENCIA EJECUTORA: SECRETARIA DE INFRAESTRUCTURA SOSTENIBLE
 FECHA DE ELABORACION DEL REPORTE: 31 DE DICIEMBRE DEL 2022

N° DE PROYECTO	UBICACIÓN O LOCALIDAD	NOMBRE Y DESCRIPCIÓN DEL PROYECTO	BENEFICIOS ESPERADOS DEL PROYECTO	FECHA DE INICIO DEL PROYECTO	FECHA DE TÉRMINO DEL PROYECTO	AVANCE FÍSICO	INVERSIÓN						METAS TOTALES			
							APROBADO	MODIFICADO	COMPROM.	DEVENGADO	FACTURADO	PAGADO	UNIDAD DE MEDIDA	APROBADAS	ALCANZADAS	HABITANTES BENEFICIADOS
SIS-RP-25/22-1R		SUMINISTRO DE OBRA CIVIL Y ELECTROMECANICA PARA EL SERVICIO DE REVISIÓN Y VALIDACIÓN DE INGENIERÍA DE BÁSICA Y DETALLE, GESTIÓN DE UBIANZAS, CONEXIÓN Y PUESTA EN SERVICIO, REVISIÓN Y VALIDACIÓN DE LA CONFIRMACIÓN DE LA ENTREGA FINAL ANTE COMISIÓN FEDERAL DE ELECTRICIDAD EN LA OBRA DE MULTIMODAL CONEXIÓN DE PARQUES ESPAÑA Y FUNDIDORA UBICADA EN LA AV. ISAGADO MONTEZ PRITO, EN EL MUNICIPIO DE MONTERREY, NUEVO LEÓN	SUMINISTRO DE OBRA CIVIL Y ELECTROMECANICA PARA EL SERVICIO DE REVISIÓN Y VALIDACIÓN DE INGENIERÍA DE BÁSICA Y DETALLE	2022	2022	0%	550,926.03	550,926.03	550,926.03	550,926.03	550,926.03	550,926.03				
ECONOMÍAS AL 31-DIC-22								\$ 4,773,938.18								

\$ 218,786,819.32 | \$ 218,786,819.32 | \$ 201,042,719.81 | \$ 179,725,040.39 | \$ 179,725,040.39 | \$ 179,725,040.39


 ING. RAFAEL TONCHEZ ESCAMILLA
 DIRECTOR DE PLANEACIÓN DE OBRAS Y CONTRATACIÓN
 DE LA SECRETARÍA DE INFRAESTRUCTURA SOSTENIBLE

NOMBRE DEL FONDO PRESUPUESTO RP-CONVENIO VIADUCTO MTY-SALTILLO
INFORME DE AVANCE FISICO-FINANCIERO
 PERIODO DEL 01-OCT-22 AL 31-DIC-22

FONDO O PROGRAMA: RP-CONVENIO VIADUCTO MTY-SALTILLO
 SUB-PROGRAMA: _____
 MONTO DEL DONATIVO OTORGADO: \$ 3,500,000.00

ESTADO: NUEVO LEÓN
 MUNICIPIO: MONTERREY
 DEPENDENCIA EJECUTORA: SECRETARIA DE INFRAESTRUCTURA SOSTENIBLE
 FECHA DE ELABORACION DEL REPORTE: 31 DE DICIEMBRE DEL 2022

Nº DE PROYECTO	UBICACIÓN O LOCALIDAD	NOMBRE Y DESCRIPCIÓN DEL PROYECTO	BENEFICIOS ESPERADOS DEL PROYECTO	FECHA DE INICIO DEL PROYECTO	FECHA DE TÉRMINO DEL PROYECTO	AVANCE FÍSICO	INVERSIÓN						METAS TOTALES			
							APROBADO	MODIFICADO	COMPROB.	DEVENGADO	FACTURADO	PAGADO	UNIDAD DE MEDIDA	APROBADAS	ALCANZADAS	HABITANTES BENEFICIADOS
SRDP-RP-01/21-IR	BLVD. ANTONIO L. RODRIGUEZ HASTA CARRILES EXPRES DE LA AV. MORONES PRIETO	PROYECTO EJECUTIVO PARA LA CONSTRUCCION ENLACE VEHICULAR DESDE EL BLVD. ANTONIO L. RODRIGUEZ HASTA CARRILES EXPRES DE LA AV. MORONES PRIETO, EN EL MUNICIPIO DE MONTERREY, N.L.	PROYECTO EJECUTIVO	2021	2021	NA		\$ 3,000,655.13	\$ 3,030,655.13	\$ 3,010,655.13	\$ 3,030,655.13	\$ 3,030,655.13				
SEMARNAT CONAGUA	ANTONIO L. RODRIGUEZ CON AV. MORONES PRIETO	PERMISO PARA LA CONSTRUCCION DE OBRAS HIDRAULICAS Y OBRAS QUE AFECTEN BIENES NACIONALES A CARGO DE LA CNA, EN PASO A DESNIVEL GAZA DE ENLACE DE ANTONIO L. RODRIGUEZ CON AV. MORONES PRIETO, SOBRE EL RIO SANTA ACATRINA, EN EL MUNICIPIO DE MTY, N.L.	PAGO DE PERMISO	2022	2022	NA	\$ 3,500,000.00	\$ 338,948.00	\$ 338,948.00	\$ 338,948.00	\$ 338,948.00	\$ 338,948.00				
ECONOMIAS AL 31-DIC-22								\$ 130,386.87								

\$ 3,500,000.00 | \$ 3,500,000.00 | \$ 3,369,603.13 | \$ 3,369,603.13 | \$ 3,369,603.13 | \$ 3,369,603.13


ING. RAFAEL TONCHEZ ESCAMILLA
 DIRECTOR DE PLANEACION DE OBRAS Y CONTRATACION
 DE LA SECRETARIA DE INFRAESTRUCTURA SOSTENIBLE

NOMBRE DEL FONDO DISPONIBILIDADES PRESUPUESTO PARTICIPATIVO 2021 Y ANTERIORES
INFORME DE AVANCE FISICO-FINANCIERO
 PERIODO DEL 01-OCT-22 AL 31-DIC-22

FONDO O PROGRAMA: DISPONIBILIDADES PRESUPUESTO PARTICIPATIVO 2021 Y ANTERIORES
 SUB-PROGRAMA: _____
 MONTO DEL DONATIVO OTORGADO: \$ 5,883,999.13

ESTADO: NUEVO LEÓN
 MUNICIPIO: MONTERREY
 DEPENDENCIA EJECUTORA: SECRETARIA DE INFRAESTRUCTURA SOSTENIBLE
 FECHA DE ELABORACION DEL REPORTE: 31 DE DICIEMBRE DEL 2022

N° DE PROYECTO	UBICACIÓN O LOCALIDAD	NOMBRE Y DESCRIPCIÓN DEL PROYECTO	BENEFICIOS ESPERADOS DE PROYECTO	FECHA DE INICIO DEL PROYECTO	FECHA DE TÉRMINO DEL PROYECTO	AVANCE FÍSICO	INVERSIÓN						METAS TOTALES			
							APROBADO	MODIFICADO	COMPRON.	DEVENGADO	FACTURADO	PAGADO	UNIDAD DE MEDIDA	APROBADAS	ALCANZADAS	HABITANTES BENEFICIADOS
OP-RP-0621-IR	COL. SAN BERNABÉ X SECTOR (FOM. 113)	REHABILITACIÓN DE ESPACIO PÚBLICO UBICADO ENTRE LAS CALLES GUIJERA, SEGADORA, MUSEROLA, FORMÓN Y COLLERA, COLONIA SAN BERNABÉ X SECTOR (FOMERREY 113), EN EL MUNICIPIO DE MONTERREY, NUEVO LEÓN.	REHABILITACION DE ESPACIO PUBLICO	2021	2021	100%	\$ 636,629.00	\$ 636,629.00	\$ 499,855.18	\$ -	\$ -	\$ -				
OP-RP-0721-IR	COL. SAN ANGEL NORTE (FOM. 78)	REHABILITACIÓN DE ESPACIO PÚBLICO UBICADO ENTRE LAS CALLES FRANCISCO COSS, 25 DE ABRIL, HDA. CHINAMECA Y RÍO GRANDE, COLONIA SAN ÁNGEL NORTE (FOMERREY 78), EN EL MUNICIPIO DE MONTERREY, NUEVO LEÓN.	REHABILITACION DE ESPACIO PUBLICO	2021	2021	100%	\$ 2,321,438.24	\$ 2,288,497.91	\$ 2,288,497.91	\$ 2,288,497.91	\$ 2,288,497.91	\$ 2,288,497.91				
OP-RP-0821-IR	COL. COLINAS DE SAN BERNABÉ (FOM. 25)	REHABILITACIÓN DE ESPACIO PÚBLICO UBICADO EN AVENIDA NO REELECCIÓN, ENTRE LAS CALLES PEZ TAMBORE Y MÁRMOL, COLONIA COLINAS DE SAN BERNABÉ (FOMERREY 25), EN EL MUNICIPIO DE MONTERREY, NUEVO LEÓN.	REHABILITACION DE ESPACIO PUBLICO	2021	2021	100%	\$ 1,917,014.39	\$ 1,917,014.39	\$ 1,861,902.95	\$ 1,859,357.24	\$ 1,859,357.24	\$ 1,859,357.24				
OP-RP-0921-IR	COL. VALLE DE INFONAVIT 2DO. SECTOR	REHABILITACIÓN DE ESPACIO PÚBLICO UBICADO ENTRE LAS CALLES SAMARIO, VANADIO, CRIPTÓN, TITANIO Y GERMANIO, COLONIA VALLE DE INFONAVIT 2DO. SECTOR, EN EL MUNICIPIO DE MONTERREY, NUEVO LEÓN.	REHABILITACION DE ESPACIO PUBLICO	2021	2021	100%	\$ 927,274.82	\$ 927,274.82	\$ 927,274.82	\$ 927,274.82	\$ 927,274.82	\$ 927,274.82				
ECONOMIAS AL 31-DIC-22								\$ 94,883.01								

\$ 5,863,999.13 \$ 5,883,999.13 \$ 5,679,620.86 \$ 5,075,129.97 \$ 5,075,129.97 \$ 5,075,129.97


ING. RAFAEL TONGHEZ ESCAMILLA
 DIRECTOR DE PLANEACIÓN DE OBRAS Y CONTRATACIÓN
 DE LA SECRETARÍA DE INFRAESTRUCTURA SOSTENIBLE

NOMBRE DEL FONDO EXCEDENTES RECURSOS FISCALES 2021
INFORME DE AVANCE FISCO-FINANCIERO
 PERIODO DEL 01-OCT-22 AL 31-DIC-22

FONDO O PROGRAMA: EXCEDENTES RECURSOS FISCALES 2021
 SUB-PROGRAMA: _____
 MONTO DEL DONATIVO OTORGADO: \$ 149,848,122.34

ESTADO: NUEVO LEÓN
 MUNICIPIO: MONTERREY
 DEPENDENCIA EJECUTORA: SECRETARIA DE INFRAESTRUCTURA SOSTENIBLE
 FECHA DE ELABORACION DEL REPORTE: 31 DE DICIEMBRE DEL 2022

Nº DE PROYECTO	UBICACIÓN O LOCALIDAD	NOMBRE Y DESCRIPCIÓN DEL PROYECTO	BENEFICIOS ESPERADOS DEL PROYECTO	FECHA DE INICIO DEL PROYECTO	FECHA DE TÉRMINO DEL PROYECTO	AVANCE FÍSICO	INVERSIÓN						METAS TOTALES			
							APROBADO	MODIFICADO	COMPROM.	DEVENGADO	FACTURADO	PAGADO	UNIDAD DE MEDIDA	APROBADAS	ALCANZADAS	HABITANTES BENEFICIADOS
OP-RP-17/14-CP	COL. CUMBRES 3ER SECTOR	DRENAJE PLUVIAL EN AV. PASEO DE LOS CONQUISTADORES ENTRE PASEO DE LOS CÉSARES A CALLE ALEJANDRO MAGNO, EN COL. CUMBRES 3ER. SECTOR.	DRENAJE PLUVIAL	2014	2014	100%	\$ 8,817.28	\$ 8,817.26	\$ 8,817.28	\$ 8,817.28	\$ 8,817.28	\$ -	\$ 8,817.26			
OP-RP-02/14-CP	COL. ANCON DEL HUAJUCO	REMEDIACIÓN DE PARQUES PÚBLICOS EN LAS COL. ANCON DEL HUAJUCO Y VALLE DEL HUAJUCO, EN EL MUNICIPIO DE MONTERREY, NL.	REMEDIACIÓN DE PARQUE	2014	2014	100%	\$ 11,140.61	\$ 11,140.61	\$ 11,140.61	\$ 11,140.61	\$ 11,140.61	\$ -	\$ 11,140.61			
OP-VRIII-02/19-CP	VARIAS VIALIDADES	REHABILITACIÓN DE PAVIMENTOS, VIALIDADES REGIAS ZONA N.º 2, EN EL MUNICIPIO DE MONTERREY, NUEVO LEÓN.	REHABILITACIÓN DE PAVIMENTO	2020	2020	100%		\$ 30,337,009.23	\$ 30,337,009.23	\$ 30,337,009.23	\$ 30,337,009.23	\$ 30,337,009.23	\$ -			
OP-VRIII-06/19-CP	VARIAS VIALIDADES	REHABILITACIÓN DE PAVIMENTOS, VIALIDADES REGIAS ZONA N.º 6, EN EL MUNICIPIO DE MONTERREY, NUEVO LEÓN.	REHABILITACIÓN DE PAVIMENTO	2020	2020	100%	\$ 37,225,831.35	\$ 3,874,450.13	\$ 3,874,450.13	\$ 3,874,450.13	\$ 3,874,450.13	\$ 3,874,450.13	\$ -			
OP-VRIII-08/19-CP	VARIAS VIALIDADES	REHABILITACIÓN DE PAVIMENTOS, VIALIDADES REGIAS ZONA N.º 8, EN EL MUNICIPIO DE MONTERREY, NUEVO LEÓN.	REHABILITACIÓN DE PAVIMENTO	2020	2020	100%		\$ 3,014,371.99	\$ 3,014,371.99	\$ 3,014,371.99	\$ 3,014,371.99	\$ 3,014,371.99	\$ -			
OP-RP-04/17-CP	VARIAS COLONIAS	REHABILITACIÓN DE PAVIMENTO VIALIDADES REGIAS SEGUNDA ETAPA	MEJORAMIENTO EN LA SUPERFICIE DE RODAMIENTO OBTENIENDO UNA VIALIDAD MÁS SEGURA Y DURADERA	2017	2017	100%	\$ 4,006,707.35	\$ 4,006,707.35	\$ 4,006,707.35	\$ 4,006,707.35	\$ 4,006,707.35	\$ 4,006,707.35	\$ -			
OP-RP-05/17-CP	VARIAS COLONIAS	REHABILITACIÓN DE PAVIMENTO VIALIDADES REGIAS EN TU COLONIA.	MEJORAMIENTO EN LA SUPERFICIE DE RODAMIENTO OBTENIENDO UNA VIALIDAD MÁS SEGURA Y DURADERA	2017	2017	100%	\$ 40,297,092.72	\$ 40,297,092.72	\$ 40,297,092.72	\$ 40,297,092.72	\$ 40,297,092.72	\$ 40,297,092.72	\$ -			

NOMBRE DEL FONDO EXCEDENTES RECURSOS FISCALES 2021
INFORME DE AVANCE FISICO-FINANCIERO
 PERIODO DEL 01-OCT-22 AL 31-DIC-22

FONDO O PROGRAMA: EXCEDENTES RECURSOS FISCALES 2021
 SUB-PROGRAMA: _____

MONTO DEL DONATIVO OTORGADO: \$ 149,848,122.34

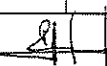
ESTADO: NUEVO LEÓN

MUNICIPIO: MONTERREY

DEPENDENCIA EJECUTORA: SECRETARIA DE INFRAESTRUCTURA SOSTENIBLE

FECHA DE ELABORACION DEL REPORTE: 31 DE DICIEMBRE DEL 2022

Nº DE PROYECTO	UBICACIÓN O LOCALIDAD	NOMBRE Y DESCRIPCIÓN DEL PROYECTO	BENEFICIOS ESPERADOS DEL PROYECTO	FECHA DE INICIO DEL PROYECTO	FECHA DE TÉRMINO DEL PROYECTO	AVANCE FISICO	INVERSION						METAS TOTALES			
							APROBADO	MODIFICADO	COMPROM.	DEVENGADO	FACTURADO	PAGADO	UNIDAD DE MEDIDA	APROBADAS	ALCANZADAS	HABITANTES BENEFICIADOS
OP-VRIV-01/20-CP	VARIAS VIALIDADES	REHABILITACION DE PAVIMENTOS, VIALIDADES REGIAS ZONA No. 1, EN EL MUNICIPIO DE MONTERREY, N.L.	REHABILITACION DE PAVIMENTOS	2020	2021	100%		\$ 52,366,931.49	\$ 52,366,931.49	\$ 52,366,931.49	\$ 52,366,931.49	\$ 52,366,931.49	\$ -			
OP-VRIV-02/20-CP	VARIAS VIALIDADES	REHABILITACION DE PAVIMENTOS, VIALIDADES REGIAS ZONA No. 2, EN EL MUNICIPIO DE MONTERREY, N.L.	REHABILITACION DE PAVIMENTOS	2020	2021	100%		\$ -	\$ -	\$ -	\$ -	\$ -	\$ -			
OP-VRIV-03/20-CP	VARIAS VIALIDADES	REHABILITACION DE PAVIMENTOS, VIALIDADES REGIAS ZONA No. 3, EN EL MUNICIPIO DE MONTERREY, N.L.	REHABILITACION DE PAVIMENTOS	2020	2021	100%	\$ 52,366,931.49	\$ -	\$ -	\$ -	\$ -	\$ -	\$ -			
OP-VRIV-04/20-CP	VARIAS VIALIDADES	REHABILITACION DE PAVIMENTOS, VIALIDADES REGIAS ZONA No. 4, EN EL MUNICIPIO DE MONTERREY, N.L.	REHABILITACION DE PAVIMENTOS	2020	2021	100%		\$ -	\$ -	\$ -	\$ -	\$ -	\$ -			
OP-VRIV-05/20-CP	VARIAS VIALIDADES	REHABILITACION DE PAVIMENTOS, VIALIDADES REGIAS ZONA No. 5, EN EL MUNICIPIO DE MONTERREY, N.L.	REHABILITACION DE PAVIMENTOS	2020	2021	100%		\$ -	\$ -	\$ -	\$ -	\$ -	\$ -			
OP-VRIV-06/20-CP	VARIAS VIALIDADES	REHABILITACION DE PAVIMENTOS, VIALIDADES REGIAS ZONA No. 6, EN EL MUNICIPIO DE MONTERREY, N.L.	REHABILITACION DE PAVIMENTOS	2020	2021	100%		\$ -	\$ -	\$ -	\$ -	\$ -	\$ -			
OP-RP-03/21-AD	COL. BUENOS AIRES	TRABAJOS DE MANTENIMIENTO MENOR EN PUENTE VEHICULAR UBICADO EN LA AV. REVOLUCION Y AV. CHAPULTEPEC, EN LA COL. BUENOS AIRES, EN EL MUNICIPIO DE MONTERREY, N.L.	TRABAJOS DE MANTENIMIENTO O MENOR EN PUENTE	2021	2021	100%	\$ 4,977,068.51	\$ 4,977,068.51	\$ 4,977,068.51	\$ 4,977,068.51	\$ 4,977,068.51	\$ 4,977,068.51	\$ -			
OP-RP-01/21-CP	AV. RUIZ CORTINES	PAVIMENTACION Y ALUMBRADO EN PROLONGACION AV. RUIZ CORTINES (CALLE CREDITO EJIDAL) ENTRE CALLE 19 DE OCTUBRE A PANTEON SNA JOSE, EN EL MUNICIPIO DE MONTERREY, N.L.	PAVIMENTACION Y ALUMBRADO	2021	2021	100%	\$ 9,608,805.94	\$ 9,608,805.94	\$ 9,608,805.94	\$ 9,608,805.94	\$ 9,608,805.94	\$ 9,608,805.94	\$ -			
SIS-RP-03/21-R	COL. SAN MARTIN	REHABILITACION DE PAVIMENTO DE CONCRETO HIDRAULICO EN EL CRUCE DE CALLE TUCUMAN Y CALLE M.T. DE ALVEAR EN LA COL. SAN MARTIN, EN EL MUNICIPIO DE MONTERREY, N.L.	REHABILITACION DE PAVIMENTO	2021	2022	100%	\$ 933,718.65	\$ 933,718.65	\$ 933,718.65	\$ 933,718.65	\$ 933,718.65	\$ 933,718.65	\$ -			
SIS-RP-02/21-R	FACC. LAS TORRES	REPARACION DE SOCAVON EN EL CRUCE CALLE CAIRO Y CALLE PASEO DE VARSOVIA, EN EL FRACC. LAS TORRES, EN EL MUNICIPIO DE MONTERREY, N.L.	REPARACION DE SOCAVON	2021	2022	100%	\$ 412,008.46	\$ 412,008.46	\$ 412,008.46	\$ 412,008.46	\$ 412,008.46	\$ 412,008.46	\$ -			
							\$ 149,848,122.34	\$ 149,848,122.34	\$ 149,848,122.34	\$ 149,848,122.34	\$ 149,848,122.34	\$ 149,828,164.47				


ING. RAFAEL TONCHEZ ESCAMILLA
 DIRECTOR DE PLANEACION DE OBRAS Y CONTRATACION
 DE LA SECRETARIA DE INFRAESTRUCTURA SOSTENIBLE

NOMBRE DEL FONDO RECURSOS FEIEF-2021-DISPONIBILIDADES
INFORME DE AVANCE FISICO-FINANCIERO
 PERIODO DEL 01-OCT-22 AL 31-DIC-22

FONDO O PROGRAMA: RECURSOS FEIEF-2021-DISPONIBILIDADES
 SUB-PROGRAMA: _____
 MONTO DEL DONATIVO OTORGADO: \$ 9,849,142.62

ESTADO: NUEVO LEÓN
 MUNICIPIO: MONTERREY
 DEPENDENCIA EJECUTORA: SECRETARIA DE INFRAESTRUCTURA SOSTENIBLE
 FECHA DE ELABORACION DEL REPORTE: 31 DE DICIEMBRE DEL 2022

N° DE PROYECTO	UBICACIÓN O LOCALIDAD	NOMBRE Y DESCRIPCIÓN DEL PROYECTO	BENEFICIOS ESPERADOS DEL PROYECTO	FECHA DE INICIO DEL PROYECTO	FECHA DE TÉRMINO DEL PROYECTO	AVANCE FÍSICO	INVERSIÓN						METAS TOTALES			
							APROBADO	MODIFICADO	COMPRON.	DEVENGADO	FACTURADO	PAGADO	UNIDAD DE MEDIDA	APROBADAS	ALCANZADAS	HABITANTES BENEFICIADOS
SRSIS-RP-0122-AD	DIVERSAS UBICACIONES	TRABAJOS DE TOPOGRAFIA EN DIVERSAS INTERSECCIONES VEHICULARES EN EL MUNICIPIO DE MONTERREY, NUEVO LEÓN.	TRABAJOS DE TOPOGRAFIA	2022	2022	NA	446,500.00	446,500.00	\$ 434,819.62	\$ 434,819.62	\$ 434,819.62	\$ 434,819.62				
SIS-RP-1822-CP	COL. TOPO CHICO	REHABILITACIÓN DE ESPACIO PÚBLICO "EL ADULTO MAYOR" UBICADO EN LA CALLE BENITO JUAREZ ENTRE CALLE BUSTAMANTE Y CALLE VILLADAMA EN LA COLONIA TOPO CHICO EN EL MUNICIPIO DE MONTERREY, NUEVO LEÓN	REHABILITACION DE ESPACIO PUBLICO	2022	2022	100%	6,800,000.00	6,800,000.00	\$ 6,510,574.67	\$ 6,109,085.30	\$ 6,109,085.30	\$ 6,109,085.30				
SIS-RP-1422-IR	COL. PIO X COLLOMA LARGA	REHABILITACION DE CENTRO DE BIENESTAR FAMILIAR "PIO X" UBICADO EN LA CALLE SAN JOSE Y PRIV. CASTELAR, COL. PIO X (PARTE ALTA); Y REHABILITACION DE "TIENDA DIF" UBICADA EN LAS CALLES LOMA REDONDA Y LOMA LARGA, COL. LOMA LARGA, EN EL MUNICIPIO DE MONTERREY, N.L.	REHABILITACION DE CENTRO DIF	2022	2022	99%	\$ 913,608.43	\$ 913,608.43	\$ 913,608.43	\$ 913,608.43	\$ 913,608.43	\$ 913,608.43				
SIS-RP-5822-CP	COL. MIRASOL	REHABILITACION DE PARQUE MIRASOL UBICADO EN LA CALLE SAUCO ENTRE LAS CALLES NAYO Y COLORIN, EN LA COL. MIRASOL 1° SECTOR, EN EL MUNICIPIO DE MONTERREY, NUEVO LEON	REHABILITACION DE PARQUE	2022	2022	100%	\$ 1,242,434.19	\$ 1,242,434.19	\$ 1,242,434.19	\$ 1,242,434.19	\$ 1,242,434.19	\$ 1,242,434.19				
SRSIS-RP-0522-AD	MADERO Y CHURUBUSCO	ACTUALIZACION DE ESTUDIO DE DEMANDA Y ANALISIS DE COSTO-BENEFICIO DISTRIBUCION VIAL DE AV. FRANCISCO L. MADERO Y AV. CHURUBUSCO PARA REGISTRO EN LA UNIDAD DE INVERSIONES	ACTUALIZACION DE ESTUDIO	2022	2022	NA	\$ 446,600.00	\$ 446,600.00	\$ 438,536.12	\$ 438,536.12	\$ 438,536.12	\$ 438,536.12				
							\$ 9,849,142.62	\$ 9,849,142.62	\$ 9,539,973.63	\$ 9,138,483.66	\$ 9,138,483.66	\$ 9,138,483.66				


ING. RAFAEL TONCHEZ ESCAMILLA
 DIRECTOR DE PLANEACION DE OBRAS Y CONTRATACION
 DE LA SECRETARIA DE INFRAESTRUCTURA SOSTENIBLE

NOMBRE DEL FONDO RECURSOS PROPIOS Y ESTATALES 2022
INFORME DE AVANCE FISICO-FINANCIERO
 PERIODO DE 01-OCT-22 AL 31-DIC-22

FONDO O PROGRAMA: RECURSOS PROPIOS 2022
 SUB-PROGRAMA: _____
 MONTO DEL DONATIVO OTORGADO: \$ 94,901,137.66

ESTADO: NUEVO LEÓN
 MUNICIPIO: MONTERREY
 DEPENDENCIA EJECUTORA: SECRETARIA DE INFRAESTRUCTURA SOSTENIBLE
 FECHA DE ELABORACION DEL REPORTE: 31 DE DICIEMBRE DEL 2022

N° DE PROYECTO	UBICACIÓN O LOCALIDAD	NOMBRE Y DESCRIPCIÓN DEL PROYECTO	BENEFICIOS ESPERADOS DEL PROYECTO	FECHA DE INICIO DEL PROYECTO	FECHA DE TÉRMINO DEL PROYECTO	AVANCE FISICO	INVERSION						METAS TOTALES			
							APROBADO	MODIFICADO	COMPROM.	DEVENGADO	FACTURADO	PAGADO	UNIDAD DE MEDIDA	APROBADAS	ALCANIZADAS	HABITANTES BENEFICIARIOS
SRSIS-RP-0121-R	DIVERSAS UBICACIONES EN EL MUNICIPIO DE MONTERREY, N.L.	1) ADECUACIÓN Y ACTUALIZACIÓN DE PROYECTO DE MOVILIDAD DE LA CONSTRUCCIÓN DE PASO A DESNIVEL VEHICULAR EN AV. CHURUBUSCO Y VÍA TAMBUCO 2) ELABORACIÓN DE PROYECTO EJECUTIVO DE PUENTE MULTIMODAL PARA CONECTAR DE PARQUE FUNDIDORA A PARQUE ESPAÑA EN EL MUNICIPIO DE MONTERREY, NUEVO LEÓN.	PROYECTOS EJECUTIVO	2021	2022	NA	3,500,000.00	3,500,000.00	3,485,181.16	3,485,181.16	3,485,181.16	3,485,181.16				
SIS-RP-0121-CP	DIVERSAS UBICACIONES EN EL MUNICIPIO DE MONTERREY, N.L.	ADECUACIONES EN INTERSECCIONES VIALES PARA CRUCEROS SEGUROS (ETAPA DE OBRA CIVIL) EN DIVERSAS UBICACIONES: 1) EN AV. GARZA SADA Y AV. 2 DE ABRIL EN LA COL. ROMA; 2) EN AV. COLON Y CALLE NUEVA ROSITA EN LA COL. MADERO; 3) EN AV. CHAPULTEPEC Y PRIV. AGUSTÍN LARA EN LA COL. BUENOS AIRES; 4) EN AV. COLÓN Y EDILIO GARRAZA EN LA COL. TREVÍÑO; 5) EN AV. COLÓN Y CALLE PLATÓN SÁNCHEZ EN LA COL. TREVÍÑO; 6) EN AV. PEDRO MARTÍNEZ Y CALLE TERIC EN LA COL. NUEVO REPUBLICO; 7) EN AV. REFORMA Y CALLE JOAQUÍN LEAL EN LA ZONA CENTRO EN EL MUNICIPIO DE MONTERREY, NUEVO LEÓN.	ADECUACIONES EN INTERSECCIONES VIALES	2021	2022	52%	8,365,193.65	8,365,193.65	7,894,052.11	\$ 4,117,637.12	\$ 4,117,637.12	\$ 4,117,637.12				
SIS-RP-0221-CP	DIVERSAS UBICACIONES EN EL MUNICIPIO DE MONTERREY, N.L.	ADECUACIONES EN INTERSECCIONES VIALES PARA CRUCEROS SEGUROS (ETAPA DE OBRA CIVIL) EN DIVERSAS UBICACIONES: 1) EN AV. COLÓN Y AV. VENUSTIANO CARRANZA EN LA COL. INDUSTRIAL; 2) EN AV. RÍO NAZAS Y AV. ALFOBRILLAS EN LA COL. JARDÍN DE LAS TORRES; 3) EN AV. ARTEAGA Y CALLE SERAFÍN PEÑA EN LA ZONA CENTRO; Y 4) EN AV. PADRE MER Y CALLE 20 DE NOVIEMBRE EN LA COL. MARÍA LUISA EN EL MUNICIPIO DE MONTERREY, NUEVO LEÓN.	ADECUACIONES EN INTERSECCIONES VIALES	2021	2022	100%	7,902,838.09	7,902,838.09	7,118,856.85	\$ 5,074,789.90	\$ 5,074,789.90	\$ 5,074,789.90				

[Handwritten signature]

NOMBRE DEL FONDO RECURSOS PROPIOS Y ESTATALES 2022
INFORME DE AVANCE FISICO-FINANCIERO
 PERIODO DE 01-OCT-22 AL 31-DIC-22

FONDO O PROGRAMA: RECURSOS PROPIOS 2022
 SUB-PROGRAMA: _____
 MONTO DEL DONATIVO OTORGADO: \$ 54,801,137.85

ESTADO: NUEVO LEÓN
 MUNICIPIO: MONTERREY
 DEPENDENCIA EJECUTORA: SECRETARÍA DE INFRAESTRUCTURA SOSTENIBLE
 FECHA DE ELABORACION DEL REPORTE: 31 DE DICIEMBRE DEL 2022

Nº DE PROYECTO	UBICACIÓN O LOCALIDAD	NOMBRE Y DESCRIPCIÓN DEL PROYECTO	BENEFICIOS ESPERADOS DEL PROYECTO	FECHA DE INICIO DEL PROYECTO	FECHA DE TÉRMINO DEL PROYECTO	AVANCE FÍSICO	INVERSIÓN						METAS TOTALES			
							APROBADO	MODIFICADO	COMPROM.	DEVENGADO	FACTURADO	PAGADO	UNIDAD DE MEDIDA	APROBADAS	ALCANZADAS	HABITANTES BENEFICIADOS
SIS-RP-03/21-CP	DIVERSAS UBICACIONES EN EL MUNICIPIO DE MONTERREY, NL	ADECUACIONES EN INTERSECCIONES VIALES PARA CRUCEROS SEGUROS (ETAPA DE OBRA CIVIL) EN DIVERSAS UBICACIONES: 1) EN AV. LUIS DONALDO COLOSIO Y AV. NO REELECCIÓN EN LAS COLONIAS MIRASOL CHAPULTEPEC SUR, LAS ESTACIONES Y BARRIO SAN CARLOS; Y 2) EN AV. NO REELECCIÓN Y CALLE NEPENTIA EN LA COL SAN BERNABÉ EN EL MUNICIPIO DE MONTERREY, NUEVO LEÓN.	ADECUACIONES EN INTERSECCIONES VIALES	2021	2022	100%	8,819,109.89	8,819,109.89	8,649,622.43	\$ 7,480,455.89	\$ 7,480,455.89	\$ 7,480,455.89				
SIS-RP-04/21-CP	DIVERSAS UBICACIONES EN EL MUNICIPIO DE MONTERREY, NL	ADECUACIONES EN INTERSECCIONES VIALES PARA CRUCEROS SEGUROS (ETAPA DE OBRA CIVIL) EN DIVERSAS UBICACIONES: 1) EN CALLE REFORMA Y CALLE AMADO NERVO; 2) EN CALLE EMILIO CARRANZA Y CALLE JERÓNIMO TREVÍÑO; 3) EN LA CALLE JERÓNIMO TREVÍÑO Y CALLE DR. COSS; 4) EN CALLE JOSÉ MARÍA ARTEAGA Y CALLE JUAN VILLARRREAL; 5) EN CALLE GILRILLO CARRANZA Y CALLE ESPINOSA; Y 6) EN CALLE JOSÉ MARÍA ARTEAGA Y CALLE VICENTE GUERRERO EN LA ZONA CENTRO EN EL MUNICIPIO DE MONTERREY, NUEVO LEÓN.	ADECUACIONES EN INTERSECCIONES VIALES	2021	2022	95%	8,817,191.88	8,817,191.88	8,003,331.70	\$ 3,844,019.25	\$ 3,844,019.25	\$ 3,844,019.25				
SIS-RP-05/21-CP	COL. TOPO CHICO	CONSTRUCCIÓN DE DRENAJE PLUVIAL 1a. ETAPA EN CALLE BENÍTEZ DE CALLE CADEREYTA A CALLE MONTEMORELOS Y CALLE TERÁN DE CALLE BENÍTEZ A CALLE MINA EN LA COL. TOPO CHICO, EN EL MUNICIPIO DE MONTERREY, NUEVO LEÓN.	CONSTRUCCION DE DRENAJE PLUVIAL	2021	2022	100%	25,500,000.00		11,801,851.91	\$ 11,777,040.25	\$ 11,777,040.25	\$ 11,777,040.25				
SIS-RP-06/21-CP	COL. TOPO CHICO	CONSTRUCCIÓN DE DRENAJE PLUVIAL 2a. ETAPA EN CALLE BENÍTEZ DE CALLE CADEREYTA A CALLE MONTEMORELOS Y CALLE TERÁN DE CALLE BENÍTEZ A CALLE MINA EN LA COL. TOPO CHICO, EN EL MUNICIPIO DE MONTERREY, NUEVO LEÓN.	CONSTRUCCION DE DRENAJE PLUVIAL	2021	2022	100%		13,000,000.00	11,874,894.32	\$ 9,505,854.58	\$ 9,505,854.58	\$ 9,505,854.58				
SIS-RP-07/21-CP	COL. COYOACÁN	CONSTRUCCIÓN DE ESPACIO DEPORTIVO EN LA CALLE DE LOS ANDES ENTRE ANTONIO VILLARREAL Y J.J. LOZANO EN LA COL. COYOACÁN EN EL MUNICIPIO DE MONTERREY, NUEVO LEÓN.	CONSTRUCCION DE ESPACIO DEPORTIVO	2021	2022	100%	17,700,000.00	17,310,496.74	17,310,496.74	17,310,496.74	17,310,496.74	17,310,496.74				


NOMBRE DEL FONDO RECURSOS PROPIOS Y ESTATALES 2022
INFORME DE AVANCE FISICO-FINANCIERO
 PERIODO DE 01-OCT-22 AL 31-DIC-22

FONDO O PROGRAMA: RECURSOS PROPIOS 2022
 SUB-PROGRAMA: _____
 MONTO DEL DONATIVO OTORGADO: \$ 94,901,137.65

ESTADO: NUEVO LEÓN
 MUNICIPIO: MONTERREY
 DEPENDENCIA EJECUTORA: SECRETARIA DE INFRAESTRUCTURA SOSTENIBLE
 FECHA DE ELABORACION DEL REPORTE: 31 DE DICIEMBRE DEL 2022

N° DE PROYECTO	UBICACIÓN O LOCALIDAD	NOMBRE Y DESCRIPCIÓN DEL PROYECTO	BENEFICIOS ESPERADOS DEL PROYECTO	FECHA DE INICIO DEL PROYECTO	FECHA DE TÉRMINO DEL PROYECTO	AVANCE FISICO	INVERSION				METAS TOTALES				
							APROBADO	MODIFICADO	COMPROM.	DEVENGADO	FACTURADO	PAGADO	UNIDAD DE MEDIDA	APROBADAS	ALCANZADAS
SIS-RP-0821-CP	ZONA CENTRO	CONSTRUCCIÓN DE OFICINAS PARA LA SECRETARIA DE INNOVACIÓN Y GOBIERNO ABIERTO DEL MUNICIPIO DE MONTERREY, EN EL 4° PISO DE LA TORRE ADMINISTRATIVA DEL PABELLÓN M, EN EL CRUCE DE LAS CALLES MELCHOR OCAMPO Y BENITO JUÁREZ, EN LA ZONA CENTRO DEL MUNICIPIO DE MONTERREY, NUEVO LEÓN.	CONSTRUCCION DE OFICINAS	2021	2022	100%	9,183,417.40	9,183,417.40	8,683,364.07	\$ 8,056,340.12	\$ 8,056,340.12	\$ 8,056,340.12			
SIS-RP-6672-CP	DIVERSOS	ADECUACION EN INTERSECCION VIAL PARA CRUCEROS SEGUROS EN LA AV. RUIZ CORTINES Y CALLE AMADOR NEGRO EN EL MUNICIPIO DE MONTERREY, NUEVO LEÓN	ADECUACION EN INTERSECCION	2022	2022	10%	3,668,440.41	3,668,440.41	3,292,665.08	\$ -	\$ -	\$ -			
SIS-RP-6522-CP	DIVERSOS	ADECUACION EN INTERSECCION VIAL PARA CRUCEROS SEGUROS EN LA AV. RUIZ CORTINES Y AV. GUERRERO, EN EL MUNICIPIO DE MONTERREY, NUEVO LEÓN	ADECUACION EN INTERSECCION	2022	2022	25%	1,444,846.33	1,444,846.33	1,037,054.20	\$ 1,331,291.12	\$ 1,331,291.12	\$ 1,331,291.12			
ECONOMIAS AL 31-DIC-22								389,503.26							

\$ 94,901,137.65 | \$ 94,901,137.65 | \$ 89,211,171.64 | \$ 71,983,186.22 | \$ 71,983,186.22 | \$ 71,983,186.22


ING. RAFAEL TONCHEZ ESCAMILLA
 DIRECTOR DE PLANEACION DE OBRAS Y CONTRATACION
 DE LA SECRETARIA DE INFRAESTRUCTURA SOSTENIBLE



III - Anexos

i).- Informes de Avance Físico Financieros de Recursos Estatales

Nota: Los informes de avance Físico – Financiero corresponde a información proporcionada por la Secretaría de Infraestructura Sostenible del Municipio de Monterrey.

NOMBRE DEL FONDO PARA PROYECTOS DE INFRAESTRUCTURA MUNICIPAL "ESTATAL" 2017
INFORME DE AVANCE FISICO-FINANCIERO
 PERIODO DE 01-OCT-22 AL 31-DIC-22

FONDO O PROGRAMA: PROYECTOS DE INF-MCIPAL "ESTATAL"
 SUB PROGRAMA:
 MONTO DEL DONATIVO OTORGADO: \$ 64,533,062.09

ESTADO: NUEVO LEÓN
 MUNICIPIO: MONTERREY
 DEPENDENCIA EJECUTORA: SECRETARIA DE INFRAESTRUCTURA SOSTENIBLE
 FECHA DE ELABORACION DEL REPORTE: 31 DE DICIEMBRE DEL 2022

N° DE PROYECTO	UBICACION O LOCALIDAD	NOMBRE Y DESCRIPCIÓN DEL PROYECTO	BENEFICIOS ESPERADOS DEL PROYECTO	FECHA DE INICIO DEL PROYECTO	FECHA DE TÉRMINO DEL PROYECTO	AVANCE FISICO	INVERSIÓN						METAS TOTALES			
							APROBADO	MODIFICADO	COMPROM.	DEVENGADO	FACTURADO	PAGADO	UNIDAD DE MEDIDA	APROBADAS	ALCANZADAS	HABITANTES BENEFICIADOS
OP-RE-FPM-0215-R	COL. CONTRY	ADECUACION VIAL EN LA CALLE EMILIO CARRANZA ENTRE CALLE HIDALGO Y OCAMPO Y ADECUACION DE BAHIA EN CALLE ERICANDI ENTRE CALLE ORION Y PRIV. ORION, COL. CONTRY, EN EL MUNICIPIO DE MONTERREY, N.L.	DESARROLLAR ADECUACIONES VIALES QUE MEJOREN EL FLUJO VEHICULAR OPTIMIZANDO TIEMPOS DE TRASLADO	2018	2018	100%	\$ 2,810,248.33	\$ 2,535,695.94	\$ 2,535,695.94	\$ 2,535,695.94	\$ 2,535,695.94	\$ 2,535,695.94				
OP-RE-FPM-0218-IR	AV. CHAPULTEPEC Y CALLE JOSE M. POWELS AV. JUNCO DE LA VEGA AV. ESTRELLAS	ADECUACIONES VIALES: 1) ADECUACION EN VUELTA IZQUIERDA EN LA AV. CHAPULTEPEC Y CALLE JOSE M. POWELS; 2) ADECUACION EN CAMELLON EN LA AV. JUNCO DE LA VEGA ENTRE CALLE PLAYA HORNOS Y VALLE PRIMAVERA; 3) ADECUACION DE CAMELLON EN LA AV. ESTRELLAS DE AV. ALFONSO REYES A CALLE ARGOS, EN EL MUNICIPIO DE MONTERREY, N.L.	DESARROLLAR ADECUACIONES VIALES QUE MEJOREN EL FLUJO VEHICULAR OPTIMIZANDO TIEMPOS DE TRASLADO	2018	2018	100%	\$ 3,220,826.42	\$ 2,626,826.88	\$ 2,626,826.88	\$ 2,626,826.88	\$ 2,626,826.88	\$ 2,626,826.88				
OP-RE-FPM-0215-CP	AV. LUIS DONALDO COLOSIO CON CALLE OCASO	ADECUACION Y SEMAFORIZACION EN LA INTERSECCION AV. LUIS DONALDO COLOSIO CON CALLE OCASO, EN EL MUNICIPIO DE MONTERREY, N.L.	DESARROLLAR ADECUACIONES VIALES QUE MEJOREN EL FLUJO VEHICULAR OPTIMIZANDO TIEMPOS DE TRASLADO	2017	2017	100%	\$ 7,879,269.99	\$ 7,555,184.08	\$ 7,555,184.08	\$ 7,555,184.08	\$ 7,555,184.08	\$ 7,555,184.08				
OP-RE-FPM-0218-CP	AV. AZTLAN CON ESQUISTOS	ADECUACION Y SEMAFORIZACION EN INTERSECCION AV. AZTLAN CON ESQUISTOS, MUNICIPIO DE MONTERREY, N.L.	DESARROLLAR ADECUACIONES VIALES QUE MEJOREN EL FLUJO VEHICULAR OPTIMIZANDO TIEMPOS DE TRASLADO	2017	2017	100%	\$ 7,000,000.00	\$ 6,985,791.77	\$ 6,985,791.77	\$ 6,985,791.77	\$ 6,985,791.77	\$ 6,985,791.77				
OP-RE-FPM-0318-IR	AV. LAZARO CÁRDENAS AV. REVOLUCION CON AV. IGNACIO MORONES PRIETO	ADECUACIONES VIALES: 1) ADECUACION DE CARRIL DE ALMACENAMIENTO EN RETORNO AV. LAZARO CÁRDENAS EN SU CRUCE CON PEDRO RMZ. VELAZQUEZ; 2) ADECUACION DE CARRILES EN AV. REVOLUCION CON LATERAL DE CONSTITUCION Y 3) ADECUACION EN CARRIL LATERAL DE AV. IGNACIO MORONES PRIETO CON GUSTAVO M. GARZA, EN EL MUNICIPIO DE MONTERREY, N.L.	DESARROLLAR ADECUACIONES VIALES QUE MEJOREN EL FLUJO VEHICULAR OPTIMIZANDO TIEMPOS DE TRASLADO	2017	2017	100%	\$ 3,343,863.06	\$ 2,970,947.55	\$ 2,970,947.55	\$ 2,970,947.55	\$ 2,970,947.55	\$ 2,970,947.55				
OP-RE-FPM-0518-CP	ZONA CENTRO	CONSTRUCCION DE PASO PEATONAL UBICADO EN LA CALLE MODESTO ARREOLA Y CALLE EMILIO CARRANZA EN LA ZONA CENTRO, EN EL MUNICIPIO DE MONTERREY, N.L.	DESARROLLAR ADECUACIONES VIALES QUE MEJOREN EL FLUJO VEHICULAR OPTIMIZANDO TIEMPOS DE TRASLADO	2017	2017	100%	\$ 4,889,987.51	\$ 6,254,062.01	\$ 6,254,062.01	\$ 6,254,062.01	\$ 6,254,062.01	\$ 6,254,062.01				
OP-FM17-0128-IR	COL. LA ALHONZA	CONSTRUCCION DE BAYONETA EN CALLE 19 DE JUNIO, ENTRE LA CALLE SAN JUAN Y AVENIDA PORTAL DE LOS VALLES, COLONIA LA ALHONZA EN EL MUNICIPIO DE MONTERREY, NUEVO LEÓN.	CONSTRUCCION DE BAYONETA	2020	2020	100%	\$ 477,000.00	\$ 467,423.64	\$ 467,423.64	\$ 467,423.64	\$ 467,423.64	\$ 467,423.64				

NOMBRE DEL FONDO PARA PROYECTOS DE INFRAESTRUCTURA MUNICIPAL "ESTATAL" 2017
INFORME DE AVANCE FISICO-FINANCIERO
 PERIODO DE 01-OCT-22 AL 31-DIC-22

FONDO O PROGRAMA: PROYECTOS DE INF-MCIPAL "ESTATAL"
 SUB-PROGRAMA:
 MONTO DEL DONATIVO OTORGADO: \$ 54,533,062.08

ESTADO: NUEVO LEÓN
 MUNICIPIO: MONTERREY
 DEPENDENCIA EJECUTORA: SECRETARIA DE INFRAESTRUCTURA SOSTENIBLE
 FECHA DE ELABORACION DEL REPORTE: 31 DE DICIEMBRE DEL 2022

N° DE PROYECTO	UBICACION O LOCALIDAD	NOMBRE Y DESCRIPCIÓN DEL PROYECTO	BENEFICIOS ESPERADOS DEL PROYECTO	FECHA DE INICIO DEL PROYECTO	FECHA DE TERMINO DEL PROYECTO	AVANCE FISICO	INVERSION						METAS TOTALES			
							APROBADO	MODIFICADO	COMPROM.	DEVENGADO	FACTURADO	PAGADO	UNIDAD DE MEDIDA	APROBADAS	ALCANZADAS	HABITANTES BENEFICIADOS
OP-FIM17-0120-CP	COL. VALLE DE INFONAVIT JER. SECTOR	REHABILITACION DE ESPACIO PUBLICO CALLE ALEJANDRO DE RODAS ENTRE CRISEIDA Y CALLE YANIRA EN LA COLONA VALLE DE INFONAVIT JER. SECTOR, EN EL MUNICIPIO DE MONTERREY, N.L.	REHABILITACION DE ESPACIO PUBLICO	2020	2020	100%	\$ 5,570,800.00	\$ 5,567,327.03	\$ 5,567,327.03	\$ 6,567,327.03	\$ 5,567,327.03	\$ 5,567,327.03				
OP-FM17-0220-CP	COL. FOMERREY 110	REHABILITACION DE ESPACIO PUBLICO EN AV. LAS ROCAS, CALLE ROMBOIDE Y CALLE BALANZA EN LA COL. FOMERREY 110 EN EL MUNICIPIO DE MONTERREY, NUEVO LEON	REHABILITACION DE ESPACIO PUBLICO	2020	2020	100%	\$ 10,110,400.00	\$ 9,238,702.51	\$ 9,238,702.51	\$ 9,238,702.51	\$ 9,238,702.51	\$ 9,238,702.51				
OP-FDM-0510-CP	COL. SAN DAVID (ALIANZA)	REHABILITACION DE PARQUE PUBLICO ENTRE CALLE 2ND Y 3RD EN LA COL. SAN DAVID (ALIANZA), EN EL MUNICIPIO DE MONTERREY, N.L.	REHABILITACION DE ESPACIO PUBLICO	2020	2020	100%	\$ 153,406.55	\$ 153,406.55	\$ 153,406.55	\$ 153,406.55	\$ 153,406.55	\$ 153,406.55				
OP-FDM-0418-CP	COL. BARRIO LA MODERNA	CONSTRUCCION DE CANCHA DE FUTBOL SIETE EN CALLE CHALLENGER, DIRAK Y FORD EN AL COL. BARRIO LA MODERNA, EN EL MUNICIPIO DE MONTERREY, N.L.	CONSTRUCCION DE CANCHA	2020	2020	100%	\$ 253,144.04	\$ 253,144.04	\$ 253,144.04	\$ 253,144.04	\$ 253,144.04	\$ 253,144.04				
OP-PR-0218-IR	ZONA CENTRO	CONSTRUCCION DE CASETA DE CONTROL DE ACCESO AL ESTACIONAMIENTO AL PALACIO MUNICIPAL UBICADA EN CALLE ZARAGOZA Y ZUAZUA EN EL CENTRO DEL MUNICIPIO DE MONTERREY, NUEVO LEON.	CONSTRUCCION DE CASETA DE ACCESO AL ESTACIONAMIENTO	2020	2020	100%	\$ 66,012.15	\$ 66,012.15	\$ 66,012.15	\$ 66,012.15	\$ 66,012.15	\$ 66,012.15				
OP-R23-0116-CP	ZONA CENTRO	INFRAESTRUCTURA CULTURAL "REMODELACION DE TEATRO CALDERON" UBICADO EN CALLE TAPIA Y JUAREZ, ZONA CENTRO, EN EL MUNICIPIO DE MONTERREY, N.L.	REMODELACION DE TEATRO	2020	2020	100%	\$ 242,485.61	\$ 242,485.61	\$ 242,485.61	\$ 242,485.61	\$ 242,485.61	\$ 242,485.61				
OP-RA-0217-CP	AV. LOS ANGELES ENTRE AV. SAN NICOLAS Y AV. DIEGO DIAZ DE BERLANGA	MEJORAMIENTO DEL ENTORNO DEL MERCADO DE ABASTOS ESTRELLA UBICADO EN AV. LOS ANGELES ENTRE AV. SAN NICOLAS Y AV. DIEGO DIAZ DE BERLANGA, MUNICIPIO DE MONTERREY, N.L.	MEJORAMIENTO DEL ENTORNO DEL ABASTOS ESTRELLA	2020	2020	100%	\$ 1,273,519.07	\$ 1,273,519.07	\$ 1,273,519.07	\$ 1,273,519.07	\$ 1,273,519.07	\$ 1,273,519.07				
OP-FIM19-0220-CP	COL. FOMERREY 114	REHABILITACION DE PARQUE PUBLICO UBICADO EN LAS CALLES MANUELES Y CALLE BREZO EN LA COL. FOMERREY 114, EN EL MUNICIPIO DE MONTERREY, N.L.	REHABILITACION DE ESPACIO PUBLICO	2020	2020	100%	\$ 55,602.85	\$ -	\$ -	\$ -	\$ -	\$ -				
OP-FM19-0220-R	COL. LA ALIANZA - SAN DAVID	REHABILITACION DE PARQUE PUBLICO UBICADO EN LAS CALLES BRUCE Y CALLE SAN BERNABE, EN LA COL. LA ALIANZA - SAN DAVID, EN EL MUNICIPIO DE MONTERREY, N.L.	REHABILITACION DE ESPACIO PUBLICO	2020	2020	100%	\$ 45,000.00	\$ 45,000.00	\$ 45,000.00	\$ 45,000.00	\$ 45,000.00	\$ 45,000.00				
OP-FIM19-0220-CP	COL. LA ALIANZA	CONSTRUCCION DE PARQUE PUBLICO UBICADO EN CALLE NUTRILOGOS, ENTRE CALLE HERREROS Y CALLE SAN BERNABE EN AL COL. LA ALIANZA, EN EL MUNICIPIO DE MONTERREY, N.L.	REHABILITACION DE ESPACIO PUBLICO	2020	2020	100%	\$ 3,574,573.94	\$ 3,574,573.94	\$ 3,574,573.94	\$ 3,574,573.94	\$ 3,574,573.94	\$ 3,574,573.94				
OP-FM17-0220-CP	COL. DEL NORTE	AMPLIACION DEL EDIFICIO DE POLICIA C4 (2a. PLANTA) QUE SE UBICA EN EL AREA DEL PARQUE ALAMEY, EN CALLE LADRON DE GUEVARA Y CALLE ARISTA EN LA COL. DEL NORTE, EN EL MUNICIPIO DE MONTERREY, N.L.	AMPLIACION DE EDIFICIO DE POLICIA C4 (2a. PLANTA)	2020	2020	100%	\$ 8,104,999.99	\$ 8,104,999.99	\$ 8,104,999.99	\$ 8,104,999.99	\$ 8,104,999.99	\$ 8,104,999.99				

NOMBRE DEL FONDO PARA PROYECTOS DE INFRAESTRUCTURA MUNICIPAL "ESTATAL" 2017
INFORME DE AVANCE FISICO-FINANCIERO
 PERIODO DE 01-OCT-22 AL 31-DIC-22

FONDO O PROGRAMA: PROYECTOS DE INF-MCIPAL "ESTATAL"
 SUB-PROGRAMA: _____
 MONTO DEL DONATIVO OTORGADO: \$ 84,833,062.08

ESTADO: NUEVO LEÓN
 MUNICIPIO: MONTERREY
 DEPENDENCIA EJECUTORA: SECRETARÍA DE INFRAESTRUCTURA SOSTENIBLE
 FECHA DE ELABORACION DEL REPORTE: 31 DE DICIEMBRE DEL 2022

Nº DE PROYECTO	UBICACIÓN O LOCALIDAD	NOMBRE Y DESCRIPCIÓN DEL PROYECTO	BENEFICIOS ESPERADOS DEL PROYECTO	FECHA DE INICIO DEL PROYECTO	FECHA DE TÉRMINO DEL PROYECTO	AVANCE FÍSICO	INVERSIÓN						METAS TOTALES			
							APROBADO	MODIFICADO	COMPROM.	DEVENGADO	FACTURADO	PAGADO	UNIDAD DE MEDIDA	APROBADAS	ALCANZADAS	HABITANTES BENEFICIADOS
OP-FM17-0320-CP	COL. PLUTARCO ELIAS CALLES	REHABILITACIÓN DE PARQUE PÚBLICO UBICADO ENTRE LAS CALLES DEFENSAS RURALES Y EJIDO COLECTIVO, EN LA CDL. PLUTARCO ELIAS CALLES EN EL MUNICIPIO DE MONTERREY, N.L.	REHABILITACION DE ESPACIO PUBLICO	2020	2020	100%	\$ 4,091,308.77	\$ 3,964,401.49	\$ 3,964,401.49	\$ 3,964,401.49	\$ 3,964,401.49	\$ 3,964,401.49				
OP-R33-1220-CP	COL. SAN BERNABE X (FOM. 113)	REHABILITACIÓN DE CALLES A BASE DE CONCRETO HIDRAÚLICO EN CALLE BELLOTE ENTRE CALLE MARCO Y CALLE MUSEROLA EN LA COL. SAN BERNABE X (FOMERREY 113) EN EL MUNICIPIO DE MONTERREY, NUEVO LEÓN	REHABILITACION DE CALLES (LINEA DE GAS)	2020	2020	100%	\$ -	\$ 1,117,475.08	\$ 1,117,475.08	\$ 1,117,475.08	\$ 1,117,475.08	\$ 1,117,475.08				
OP-PP-01/20-CP	COL. CUMBRES ELITE	CONSTRUCCION DE PASO VEHICULAR SUPERIOR EN LA AV. PASEO DE LOS LEONES EN SU CRECE CON AVENIDA CUMBRES ELITE (CUERPO NORTE CIRCULACION ORIENTE-PONIENTE) EN LA COL. CUMBRES-ELITE, EN EL MUNICIPIO DE MONTERREY, N.L.	CONSTRUCCION DE PASO A DESNIVEL	2020	2020	100%	\$ -	\$ 618,865.87	\$ 618,865.87	\$ 618,865.87	\$ 618,865.87	\$ 618,865.87				
ECONOMIAS AL 31-DIC-22							\$ 1,264,109.93	\$ 737,236.88								

\$ 84,833,062.08 \$ 84,833,062.08 \$ 63,795,826.20 \$ 63,795,826.20 \$ 63,795,826.20 \$ 63,795,826.20


ING. RAFAEL TONCHEZ ESCAMILLA
 DIRECTOR DE PLANEACION DE OBRAS Y CONTRATACION
 DE LA SECRETARIA DE INFRAESTRUCTURA SOSTENIBLE

NOMBRE DEL FONDO RECURSOS ESTATALES FONDO DE INFRAESTRUCTURA MUNICIPAL 2018
INFORME DE AVANCE FISICO-FINANCIERO
 PERIODO DEL 01-OCT-22 AL 31-DIC-22

FONDO O PROGRAMA: FONDO DE INFRAESTRUCTURA MUNICIPAL 2018
 SUB-PROGRAMA:
 MONTO DEL DONATIVO OTORGADO \$ 40,760,552.00

ESTADO: NUEVO LEÓN
 MUNICIPIO: MONTERREY
 DEPENDENCIA EJECUTORA: SECRETARIA DE INFRAESTRUCTURA SOSTENIBLE
 FECHA DE ELABORACION DEL REPORTE: 31 DE DICIEMBRE DEL 2022

Nº DE PROYECTO	UBICACIÓN O LOCALIDAD	NOMBRE Y DESCRIPCIÓN DEL PROYECTO	BENEFICIOS ESPERADOS DEL PROYECTO	FECHA DE INICIO DEL PROYECTO	FECHA DE TÉRMINO DEL PROYECTO	AVANCE FÍSICO	INVERSIÓN						METAS TOTALES			
							APROBADO	MODIFICADO	COMPROM.	DEVENGADO	FACTURADO	PAGADO	UNIDAD DE MEDIDA	APROBADAS	ALCANZADAS	HABITANTES BENEFICIADOS
OP-RP-05/18-CP	LAZARO CARDENAS	ADECUACION VIAL DE AMPLIACION DE VIALIDAD DE VUELTA DERECHA DE LA AV. LAZARO CARDENAS EN EL CRUCE CON AV. EUGENIO GARZA SADA HACIA EL SUR, EN EL MUNICIPIO DE MONTERREY, N.L.	AMPLIACION DE VIALIDAD	2018	2018	100%	\$ 22,570,840.00	\$ 21,995,501.32	\$ 21,995,501.32	\$ 21,995,501.32	\$ 21,995,501.32	\$ 21,095,501.32				
OP-RE-FFIM-03/18-CP	COL. CARMEN SERDAN	REHABILITACION DE PARQUE MONTERREY 400, UBICADO EN LA CALLE RODRIGO GOMEZ Y ALMAZAN, EN LA COL. CARMEN SERDAN, EN EL MUNICIPIO DE MONTERREY, N.L.	REHABILITACION DE PARQUE	2018	2018	75%	\$ 7,000,000.00	\$ 6,788,100.42	\$ 6,788,100.42	\$ 4,485,274.25	\$ 4,485,274.25	\$ 4,485,274.25				
OP-RE-FFIM-04/18-CP	CALLE NO REELECCION	CONSTRUCCION DE PARQUE PUBLICO LINEAL, UBICADO EN LA CALLE NO REELECCION DE ESTACION PEON A LA CALLE JAGUAR, EN EL MUNICIPIO DE MONTERREY, N.L.	REHABILITACION DE PARQUE	2018	2018	100%	\$ 11,188,704.00	\$ 10,563,460.02	\$ 10,563,460.02	\$ 10,563,460.02	\$ 10,563,460.02	\$ 10,563,460.02				
OP-RP-01/20-CP	COL. CUMBRES ELITE	CONSTRUCCION DE PASO VEHICULAR SUPERIOR EN LA AV. PASEO DE LOS LEONES EN SU CRECE CON AVENIDA CUMBRES ELITE (CUERPO NORTE CIRCULACION ORIENTE-PONIENTE) EN LA COL. CUMBRES ELITE, EN EL MUNICIPIO DE MONTERREY, N.L.	CONSTRUCCION DE PASO A DESNIVEL	2020	2020	100%		\$ 1,366,049.86	\$ 1,366,049.86	\$ 1,366,049.86	\$ 1,366,049.86	\$ 1,366,049.86				
OP-VRIV-01/20-CP	VARIAS VIALIDADES	REHABILITACION DE PAVIMENTOS, VIALIDADES REGIAS ZONA No. 1, EN EL MUNICIPIO DE MONTERREY, N.L.	REHABILITACION DE PAVIMENTOS	2020	2021	100%			\$ -	\$ -	\$ -	\$ -				
OP-VRIV-02/20-CP	VARIAS VIALIDADES	REHABILITACION DE PAVIMENTOS, VIALIDADES REGIAS ZONA No. 2, EN EL MUNICIPIO DE MONTERREY, N.L.	REHABILITACION DE PAVIMENTOS	2020	2021	100%			\$ -	\$ -	\$ -	\$ -				
OP-VRIV-03/20-CP	VARIAS VIALIDADES	REHABILITACION DE PAVIMENTOS, VIALIDADES REGIAS ZONA No. 3, EN EL MUNICIPIO DE MONTERREY, N.L.	REHABILITACION DE PAVIMENTOS	2020	2021	100%			\$ -	\$ -	\$ -	\$ -				
OP-VRIV-04/20-CP	VARIAS VIALIDADES	REHABILITACION DE PAVIMENTOS, VIALIDADES REGIAS ZONA No. 4, EN EL MUNICIPIO DE MONTERREY, N.L.	REHABILITACION DE PAVIMENTOS	2020	2021	100%		\$ 49,440.38	\$ 49,440.38	\$ 49,440.38	\$ 49,440.38	\$ 49,440.38				
OP-VRIV-05/20-CP	VARIAS VIALIDADES	REHABILITACION DE PAVIMENTOS, VIALIDADES REGIAS ZONA No. 5, EN EL MUNICIPIO DE MONTERREY, N.L.	REHABILITACION DE PAVIMENTOS	2020	2021	100%			\$ -	\$ -	\$ -	\$ -				
OP-VRIV-08/20-CP	VARIAS VIALIDADES	REHABILITACION DE PAVIMENTOS, VIALIDADES REGIAS ZONA No. 8, EN EL MUNICIPIO DE MONTERREY, N.L.	REHABILITACION DE PAVIMENTOS	2020	2021	100%			\$ -	\$ -	\$ -	\$ -				
							\$ 40,760,552.00	\$ 40,760,552.00	\$ 40,760,552.00	\$ 38,459,725.83	\$ 38,459,725.83	\$ 38,459,725.83				


ING. RAFAEL TONCHEZ ESCAMILLA
 DIRECTOR DE PLANEACION DE OBRAS Y CONTRATACION
 DE LA SECRETARIA DE INFRAESTRUCTURA SOSTENIBLE


NOMBRE DEL FONDO RECURSOS ESTATALES FONDOS DESCENTRALIZADOS 2018
INFORME DE AVANCE FISICO-FINANCIERO
 PERIODO DEL 01-OCT-22 AL 31-DIC-22

FONDO O PROGRAMA: FONDOS DESCENTRALIZADOS 2018
 SUB-PROGRAMA: _____
 MONTO DEL DONATIVO OTORGADO \$ 47,500,000.00

ESTADO: NUEVO LEÓN
 MUNICIPIO: MONTERREY
 DEPENDENCIA EJECUTORA: SECRETARIA DE INFRAESTRUCTURA SOSTENIBLE
 FECHA DE ELABORACION DEL REPORTE: 31 DE DICIEMBRE DEL 2022

Nº DE PROYECTO	UBICACIÓN O LOCALIDAD	NOMBRE Y DESCRIPCIÓN DEL PROYECTO	BENEFICIOS ESPERADOS DEL PROYECTO	FECHA DE INICIO DEL PROYECTO	FECHA DE TÉRMINO DEL PROYECTO	AVANCE FISICO	INVERSION						METAS TOTALES			
							APROBADO	MODIFICADO	COMPROM.	DEVENGADO	FACTURADO	PAGADO	UNIDAD DE MEDIDA	APROBADAS	ALCANZADAS	HABITANTES BENEFICIARIOS
OP-RP-03/18-CP	CAMINO AL DIENTE	CONSTRUCCION DE HABILITACION DE VIALIDAD DE ENLACE DEL CAMINO AL DIENTE A LA CARRETERA NACIONAL, EN MTY., N.L.	CONSTRUCCION Y HABILITACION DE VIALIDAD	2018	2018	100%	\$ 1,500,000.00	\$ 1,341,451.63	\$ 1,341,451.63	\$ 1,341,451.63	\$ 1,341,451.63	\$ 1,341,451.63				
OP-RP-04/18-CP	CARRETERA NACIONAL	AMPLIACION DE CUARTO CARRIL EN LA CARRETERA NACIONAL DE NORTE A SUR DE LA COL. SATELITE A LA COL. ESTANZUELA, EN EL MUNICIPIO DE MONTERREY, N.L.	AMPLIACION DE CARRIL	2018	2019	100%	\$ 35,285,810.00	\$ 35,285,810.00	\$ 35,285,810.00	\$ 35,285,810.00	\$ 35,285,810.00	\$ 35,285,810.00				
OP-RE-FD-02/18-IR	GARZA SADA	ADECUACION VIAL DE VUELTA IZQUIERDA EN LA AV. EUGENIO GARZA SADA Y AV. ALFONSO REYES, EN EL MUNICIPIO DE MONTERREY, N.L.	ADECUACION VIAL	2018	2019	100%	\$ 2,800,000.00	\$ 2,748,125.54	\$ 2,748,125.54	\$ 2,748,125.54	\$ 2,748,125.54	\$ 2,748,125.54				
OP-RE-FD-03/18-IR	AV. PABLO GONZALEZ GARZA	ADECUACION VIAL Y SEMAFORIZACION EN LA AV. PABLO GONZALEZ GARZA Y AV. SAN JERONIMO, EN EL MUNICIPIO DE MONTERREY, N.L.	ADECUACION VIAL	2018	2018	100%	\$ 2,500,000.00	\$ 2,371,301.14	\$ 2,371,301.14	\$ 2,371,301.14	\$ 2,371,301.14	\$ 2,371,301.14				
OP-RE-FD-01/18-CP	VALLE DE INFONAVIT 4º SECTOR	REHABILITACION DE PARQUE UBICADO EN LAS CALLES NOGAL, PANDORA, YASO Y PEDRA EN LA COL. VALLE DE INFONAVIT 4TO. SECTOR, EN EL MUNICIPIO DE MONTERREY, N.L.	REHABILITACION DE PARQUE	2018	2018	100%	\$ 5,414,180.00	\$ 5,348,489.05	\$ 5,348,489.05	\$ 5,348,489.05	\$ 5,348,489.05	\$ 5,348,489.05				
OP-RP-01/20-CP	COL. CUMBRES ELITE	CONSTRUCCION DE PASO VEHICULAR SUPERIOR EN LA AV. PASEO DE LOS LEONES EN SU CRECE CON AVENIDA CUMBRES ELITE (CUERPO NORTE CIRCULACION ORIENTE-PONIENTE) EN LA COL. CUMBRES ELITE, EN EL MUNICIPIO DE MONTERREY, N.L.	CONSTRUCCION DE PASO A DESNIVEL	2020	2020	100%	\$ -	\$ 404,232.68	\$ 404,232.68	\$ 404,232.68	\$ 404,232.68	\$ 404,232.68				
ECONOMIAS AL 31-DIC-22								\$ 589.96								

\$ 47,500,000.00 | \$ 47,500,000.00 | \$ 47,499,410.04 | \$ 47,499,410.04 | \$ 47,499,410.04 | \$ 47,499,410.04


ING. RAFAEL TONCHEZ ESCAMILLA
 DIRECTOR DE PLANEACION DE OBRAS Y CONTRATACION
 DE LA SECRETARIA DE INFRAESTRUCTURA SOSTENIBLE

NOMBRE DEL FONDO RECURSOS ESTATALES FONDO DE DESARROLLO MUNICIPAL 2018
INFORME DE AVANCE FISICO-FINANCIERO
 PERIODO DEL 01-OCT-22 AL 31-DIC-22

FONDO O PROGRAMA: FONDO DE DESARROLLO MUNICIPAL 2018
 SUB-PROGRAMA: _____
 MONTO DEL DONATIVO OTORGADO \$ 89,583,516.00

ESTADO: NUEVO LEÓN
 MUNICIPIO: MONTERREY
 DEPENDENCIA EJECUTORA: SECRETARÍA DE INFRAESTRUCTURA SOSTENIBLE
 FECHA DE ELABORACION DEL REPORTE: 31 DE DICIEMBRE DEL 2022

Nº DE PROYECTO	UBICACIÓN O LOCALIDAD	NOMBRE Y DESCRIPCIÓN DEL PROYECTO	BENEFICIOS ESPERADOS DEL PROYECTO	FECHA DE INICIO DEL PROYECTO	FECHA DE TÉRMINO DEL PROYECTO	AVANCE FISICO	INVERSION						METAS TOTALES			
							APROBADO	MODIFICADO	COMPROM	DEVENGADO	FACTURADO	PAGADO	UNIDAD DE MEDIDA	AFROBADAS	ALCANZADAS	HABITANTES BENEFICIADOS
OP-R23-02/16-CP	COL. CARMEN SERDAN	REHABILITACION DE PARQUE MARIA GARZA UBICADO EN CALLES LUCIO BLANCO Y MARIA GARZA, COL. CARMEN SERDAN, EN EL MUNICIPIO DE MONTERREY, N.L.	REHABILITACION DE PARQUES	2019	2019	100%	\$ 209,000.00	\$ 208,799.33	\$ 208,799.33	\$ 208,799.33	\$ 208,799.33	\$ 208,799.33				
OP-R23-08/18-IR	COL. GLORIA MENDIOLA	REHABILITACION DE PARQUE HENEQUEEN, EN AV. LA ESPERANZA Y CALLE LECHUGUILLA, COL. GLORIA MENDIOLA DEL MUNICIPIO DE MONTERREY, N.L.	REHABILITACION DE PARQUES	2019	2019	0%	\$ 400,000.00	\$ -	\$ -	\$ -	\$ -	\$ -				
OP-R33-02/16-AD	ZONA DE SAN BERNABE Y LA ALIANZA	CONSTRUCCIÓN DE PISOS FIRME EN SECTORES NORPONIENTE EN ZONA DE SAN BERNABÉ Y ZONA DE LA ALIANZA-SOLIDARIDAD, DEL MUNICIPIO DE MONTERREY, N.L.	CONSTRUCCION DE PISOS FIRME	2019	2019	100%	\$ 65,000.00	\$ 64,926.01	\$ 64,926.01	\$ 64,926.01	\$ 64,926.01	\$ 64,926.01				
OP-RP-02/17-IR	COL. TREVIÑO	REHABILITACION DE CASA CLUB PARA LA ATENCIÓN Y PREVENCIÓN DEL TRABAJO INFANTIL DEFENSORIA, CALLE PROGRESO N.º. 400, COL. TREVIÑO, EN MONTERREY, N.L.	REHABILITACION DE DIVERSAS AREAS PRIORITARIAS DEL DIF	2019	2019	0%	\$ 110,400.00	\$ -	\$ -	\$ -	\$ -	\$ -				
OP-RP-03/17-IR	COL. LOMAS MODELO	REHABILITACION DE ESTANCIA INFANTIL LAURA BARRAGAN, CLUB DE DEARROLLO INFANTIL Y CLUB DEL ADULTO MAYOR, CALLE TENAYUCA Y CALLE COYOACAN, COL. LOMAS MODELO, EN MONTERREY, N.L.	REHABILITACION DE DIVERSAS AREAS PRIORITARIAS DEL DIF	2019	2019	0%	\$ 109,000.00	\$ -	\$ -	\$ -	\$ -	\$ -				
OP-RP-02/17-CP	AV. LOS ANGELES	MEJORAMIENTO DEL ENTORNO DEL MERCADO DE ABASTOS ESTRELLA UBICADO EN AV. LOS ANGELES ENTRE AV. SAN NICOLAS Y AV. DIEGO DIAZ DE BERLANGA, MUNICIPIO DE MONTERREY, N.L.	MEJORAMIENTO DEL ENTORNO	2019	2019	100%	\$ 114,000.00	\$ 114,000.00	\$ 114,000.00	\$ 114,000.00	\$ 114,000.00	\$ 114,000.00				
OP-R33-02/17-IR	SECTOR NORPONIENTE SAN BERNABE	CONSTRUCCION DE 51 TECHOS DE FIBRO CEMENTO, EN EL SECTOR NORPONIENTE SAN BERNABE; CONSTRUCCION DE 28 CUARTOS PARA BAÑO EN EL SECTOR NORPONIENTE SAN BERNABE, EN EL MUNICIPIO DE MONTERREY, N.L.	CONSTRUCCION DE TECHOS Y CUARTOS	2019	2019	100%	\$ 165,500.00	\$ 151,937.08	\$ 151,937.08	\$ 151,937.08	\$ 151,937.08	\$ 151,937.08				
OP-R33-01/17-CP	DIVERSAS COLONIAS	CONSTRUCCION DE 66 CUARTOS DORMITORIOS EN ZONAS DE ATENCIÓN PRIORITARIA DEL MUNICIPIO DE MONTERREY, N.L.	CONSTRUCCION DE CUARTOS	2019	2019	100%	\$ 219,600.00	\$ 219,043.10	\$ 219,043.10	\$ 219,043.10	\$ 219,043.10	\$ 219,043.10				

NOMBRE DEL FONDO RECURSOS ESTATALES FONDO DE DESARROLLO MUNICIPAL 2018
INFORME DE AVANCE FISICO-FINANCIERO
 PERIODO DEL 01-OCT-22 AL 31-DIC-22

FONDO O PROGRAMA: FONDO DE DESARROLLO MUNICIPAL 2018
 SUB-PROGRAMA: _____
 MONTO DEL DONATIVO OTORGADO \$ 68,683,516.00

ESTADO: NUEVO LEÓN
 MUNICIPIO: MONTERREY
 DEPENDENCIA EJECUTORA: SECRETARIA DE INFRAESTRUCTURA SOSTENIBLE
 FECHA DE ELABORACION DEL REPORTE: 31 DE DICIEMBRE DEL 2022

Nº DE PROYECTO	UBICACIÓN O LOCALIDAD	NOMBRE Y DESCRIPCIÓN DEL PROYECTO	BENEFICIOS ESPERADOS DEL PROYECTO	FECHA DE INICIO DEL PROYECTO	FECHA DE TÉRMINO DEL PROYECTO	AVANCE FÍSICO	INVERSIÓN						METAS TOTALES			
							APROBADO	MODIFICADO	COMPRON.	DEVENGADO	FACTURADO	PAGADO	UNIDAD DE MEDIDA	APROBADAS	ALCANZADAS	HABITANTES BENEFICIARIOS
OP-R33-68/17-CP	COL. INDEPENDENCIA	DRENAJE PLUVIAL EN CALLE BAJA CALIFORNIA DE IGNACIO MORONES PRIETO A 5 DE FEBRERO; Y 5 DE FEBRERO DE BAJA CALIFORNIA A TLAXCALA, COL. INDEPENDENCIA, MUNICIPIO DE MONTERREY, N.L.	CONSTRUCCION DE DRENAJE PLUVIAL	2019	2019	100%	\$ 157,000.00	\$ 156,956.69	\$ 156,956.69	\$ 156,956.69	\$ 156,956.69	\$ 156,956.69				
OP-R23(PROREG)-01/17-CP	ZONA CENTRO	REHABILITACION DE PARQUES PUBLICOS ZONA CENTRO DEL MUNICIPIO DE MONTERREY EN LAS COLONIAS: CENTRIKA (CALLES VICTORIA REYNA, VICTORIA MONARCA Y VICTORIA CONDESA); VENUSTIANO CARRANZA (CALLES FRANCISCO BELTRAN Y LUCIO BLANCO); NUEVA MADERO (CALLES FRANCISCO BELTRAN, HELIODORO PÉREZ, 21 DE MARZO); MODERNA (CALLES MAGNOLIA Y GRANADA); POPULAR (CALLE BARCELONA Y SANTANDER); MITRAS CENTRO (CALLES LERMA Y HERMOSILLO); MITRAS CENTRO (CALLES MATEHUALA Y PIEDRAS NEGRAS); JARDINES DE CHURUBUSCO (CALLES TACUBA Y PRIVADA TACUBA) Y JARDINES DE CHURUBUSCO (CALLES GALICIA, ARES VILLENA Y VALENCIA)	REHABILITACION DE PARQUES	2019	2019	100%	\$ 815,000.00	\$ 663,269.16	\$ 663,269.16	\$ 663,269.16	\$ 663,269.16	\$ 663,269.16				
OP-R23(PROREG)-06/17-CP	ZONA SUR	REHABILITACION DE PARQUES PUBLICOS ZONA SUR DEL MUNICIPIO DE MONTERREY EN LAS COLONIAS: NARVARTE (CALLES NIZA, ENTRE PLAYA DE HORIOS Y NANTES); LOMAS MEDEROS (CALLE GRUTAS DE GARCIA CRUZ CAPITAN M. MONTEMAYOR); BALCONES DE ALTAVISTA (CALLE BALCON DE LA CAÑADA Y BALCONES DEL RIO); Y LAS TORRES (CALLE GRANDA, LUXEMBURGO Y BERNAL)	REHABILITACION DE PARQUES	2019	2019	100%	\$ 70,000.00	\$ 5,040.77	\$ 5,040.77	\$ 5,040.77	\$ 5,040.77	\$ 5,040.77				
OP-R23(PDR)-01/17-IR	PROL. RUIZ CORTINES	REMODELACION DE PLAZA PUBLICA CIRCUITO PUERTA DE HIERRO-PARQUE LINEAL TEMATICO 4a. ETAPA, UBICADO EN PROLONGACION RUIZ CORTINES ENTRE CUMBRES SAN AGUSTIN Y PUERTA DE HIERRO, EN EL MUNICIPIO DE MONTERREY, N.L.	REMODELACION DE PLAZAS PUBLICAS	2019	2019	100%	\$ 644,000.00	\$ 643,992.01	\$ 643,992.01	\$ 643,992.01	\$ 643,992.01	\$ 643,992.01				

NOMBRE DEL FONDO RECURSOS ESTATALES FONDO DE DESARROLLO MUNICIPAL 2018
INFORME DE AVANCE FISICO-FINANCIERO
 PERIODO DEL 01-OCT-22 AL 31-DIC-22

FONDO O PROGRAMA: FONDO DE DESARROLLO MUNICIPAL 2018
 SUB-PROGRAMA: _____
 MONTO DEL DONATIVO OTORGADO \$ 69,583,516.00

ESTADO: NUEVO LEÓN
 MUNICIPIO: MONTERREY
 DEPENDENCIA EJECUTORA: SECRETARIA DE INFRAESTRUCTURA SOSTENIBLE
 FECHA DE ELABORACION DEL REPORTE: 31 DE DICIEMBRE DEL 2022

Nº DE PROYECTO	UBICACIÓN O LOCALIDAD	NOMBRE Y DESCRIPCIÓN DEL PROYECTO	BENEFICIOS ESPERADOS DEL PROYECTO	FECHA DE INICIO DEL PROYECTO	FECHA DE TÉRMINO DEL PROYECTO	AVANCE FISICO	INVERSIÓN						METAS TOTALES			
							APROBADO	MODIFICADO	COMPROM.	DEVENGADO	FACTURADO	PAGADO	UNIDAD DE MEDIDA	APROBADAS	ALCANZADAS	HABITANTES BENEFICIADOS
OP-R23(PDR)-02/17-IR	PROL. RUIZ CORTINES	REMEDIACION DE PLAZA PUBLICA CIRCUITO PUERTA DE HIERRO-PARQUE LINEAL TEMATICO 2a. ETAPA, UBICADO EN PROLONGACION RUIZ CORTINES Y PASEO DE LOS LEONES, PUERTA DE HIERRO-CUMBRES SAN AGUSTIN, EN EL MUNICIPIO DE MONTERREY, N.L.	REMEDIACION DE PLAZAS PUBLICAS	2019	2019	0%	\$ 528,000.00	\$ -	\$ -	\$ -	\$ -	\$ -				
OP-R23(PDR)-01/17-CP	PROL. RUIZ CORTINES	REMEDIACION DE PLAZA PUBLICA CIRCUITO PUERTA DE HIERRO-PARQUE LINEAL TEMATICO 1a. ETAPA, PROLONGACION RUIZ CORTINES Y PASEO DE LOS LEONES, PUERTA DE HIERRO, EN EL MUNICIPIO DE MONTERREY, N.L.	REMEDIACION DE PLAZAS PUBLICAS	2019	2019	0%	\$ 1,625,000.00	\$ -	\$ -	\$ -	\$ -	\$ -				
OP-R23(PDR)-02/17-CP	PROL. RUIZ CORTINES	REMEDIACION DE PLAZA PUBLICA CIRCUITO PUERTA DE HIERRO-PARQUE LINEAL TEMATICO 3a. ETAPA, PROLONGACION RUIZ CORTINES Y PASEO DE LOS LEONES, CUMBRES SAN AGUSTIN, PROLONGACION RUIZ CORTINES Y PASEO DE LOS LEONES, EN EL MUNICIPIO DE MONTERREY, N.L.	REMEDIACION DE PLAZAS PUBLICAS	2019	2019	100%	\$ 1,002,876.08	\$ 1,002,876.08	\$ 1,002,876.08	\$ 1,002,876.08	\$ 1,002,876.08	\$ 1,002,876.08				
OP-R23(PDR)-03/17-IR	COL. ANTONIO I. VILLARREAL	REHABILITACION DE ESPACIO PUBLICO: ACONDICIONAMIENTO Y EQUIPAMIENTO PARA ALBERCA PARA CENTRO DE INCLUSION UBICADO EN CALLE ANTONIO I. VILLARREAL ENTRE CALLE PLAN DE GUADALUPE Y CALLE 1913, COL. ANTONIO I, VILLARREAL, EN EL MUNICIPIO DE MONTERREY, N.L.	REHABILITACION DE ESPACIOS PUBLICOS	2019	2019	0%	\$ 2,095,409.83	\$ -	\$ -	\$ -	\$ -	\$ -				
OP-R23(PDR)-08/17-IR	ZONA CENTRO	REHABILITACION DE ESPACIO PUBLICO CENTRO CULTURAL ALAMEDA UBICADO EN CALLE ARAMBERRI Y CALLE VILLAGRAN EN ZONA CENTRO DEL MUNICIPIO DE MONTERREY, N.L.	REHABILITACION DE ESPACIOS PUBLICOS	2019	2019	100%	\$ 1,200,000.00	\$ 1,199,999.44	\$ 1,199,999.44	\$ 1,199,999.44	\$ 1,199,999.44	\$ 1,199,999.44				
OP-R23(FORTALECE)-01/17-IR	COL. CROC	REHABILITACION DE PARQUE PUBLICO UBICADO EN LUCHA DE CLASES ENTRE HERMANOS SERDAN Y 10 DE MAYO EN LA COL. CROC, EN EL MUNICIPIO DE MONTERREY, N.L.	REHABILITACION DE PARQUES	2019	2019	100%	\$ 344,000.00	\$ 343,739.51	\$ 343,739.51	\$ 343,739.51	\$ 343,739.51	\$ 343,739.51				

NOMBRE DEL FONDO RECURSOS ESTATALES FONDO DE DESARROLLO MUNICIPAL 2018
INFORME DE AVANCE FISICO-FINANCIERO
 PERIODO DEL 01-OCT-22 AL 31-DIC-22

FONDO O PROGRAMA: FONDO DE DESARROLLO MUNICIPAL 2018
 SUB-PROGRAMA: _____
 MONTO DEL DONATIVO OTORGADO \$ 68,583,516.00

ESTADO: NUEVO LEÓN
 MUNICIPIO: MONTERREY
 DEPENDENCIA EJECUTORA: SECRETARIA DE INFRAESTRUCTURA SOSTENIBLE
 FECHA DE ELABORACION DEL REPORTE: 31 DE DICIEMBRE DEL 2022

Nº DE PROYECTO	UBICACIÓN O LOCALIDAD	NOMBRE Y DESCRIPCIÓN DEL PROYECTO	BENEFICIOS ESPERADOS DEL PROYECTO	FECHA DE INICIO DEL PROYECTO	FECHA DE TÉRMINO DEL PROYECTO	AVANCE FISICO	INVERSIÓN						METAS TOTALES			
							APROBADO	MODIFICADO	COMPRON.	DEVENGADO	FACTURADO	PAGADO	UNIDAD DE MEDIDA	APROBADAS	ALCANZADAS	HABITANTES BENEFICIADOS
OP-R23(FORTALECE)-01/17-CP	DIVERSAS COLONIAS	REHABILITACION DE CANCHAS DE FUTBOL EN LAS COLONIAS: SAN BERNABE 4º SECTOR (CALLES APIO ENTRE BERROS Y CIRUELA); FOMERREY 105 (CALLES SALMON ENTRE BALANZA Y TRIANGULO); SAN BERNABE 10º SECTOR (CALLES CABETO ENTRE FORMON Y COLLERA); PABLO A. GONZALEZ (CALLE SAN J. ROMERO Y NARDO); SAN BERNABE (AV. AZULAN ENTRE APOLO Y ESQUISTO); CARMEN SERDAN (CALLE SELVA, UNIDAD DEPORTIVA "JESUS HINOJOSA"); LADERAS DEL MIRADOR (CALLES VALLE DEL MIRADOR Y PASEO DE SAN BERNARDO); Y VENUSTIANO CARRANZA (CALLE FRANCISCO BELTRAN ENTRE PLAN DE GUADALUPE Y AV. CHURRUSCO), EN EL MUNICIPIO DE MONTERREY, N.L.	REHABILITACION DE CANCHAS	2019	2019	0%	\$ 101,500.00	\$ -	\$ -	\$ -	\$ -	\$ -				
OP-RE-PPIM-01/18-CP	AV. LUIS DONALDO COLOSIO	ADECUACION Y SEMAFORIZACION EN LA INTERSECCION AV. LUIS DONALDO COLOSIO CON CALLE OCCASO, EN EL MUNICIPIO DE MONTERREY, N.L.	ADECUACION Y SEMAFORIZACION	2018	2019	100%	\$ 1,800,000.00	\$ 1,312,684.20	\$ 1,312,684.20	\$ 1,312,684.20	\$ 1,312,684.20	\$ 1,312,684.20				
OP-RP-04/18-IR	COL. LOMA LARGA COL. EL PORVENIR	REHABILITACION DE EDIFICIOS: 1) ESTANCIA INFANTIL "DALLA CANTU" UBICADO EN CALLE LOMA REDONDA No. 1600 EN LA COL. LOMA LARGA; 2) EDIFICIO DE "CENTRO DE TALENTOS" UBICADO EN CALLE ESCOLAPIO Y CALLE DEDIMA EN LA COL. EL PORVENIR, EN EL MUNICIPIO DE MONTERREY, N.L.	REHABILITACION DE DIVERSAS AREAS PRIORITARIAS DEL DIF	2019	2019	0%	\$ 133,500.00	\$ -	\$ -	\$ -	\$ -					
OP-RP-05/18-IR	COL. GARZA NIETO	REHABILITACION DE EDIFICIO CASA HOGAR "NUEVA ESPERANZA" UBICADA EN CALLE VENUSTIANO CARRANZA No. 2800 ENTRE JUAN B. CEBALLOS E IGNACIO DE COMINFORT EN LA COL. GARZA NIETO, EN EL MUNICIPIO DE MONTERREY, N.L.	REHABILITACION DE DIVERSAS AREAS PRIORITARIAS DEL DIF	2019	2019	100%	\$ 650,000.00	\$ 650,000.00	\$ 650,000.00	\$ 577,736.43	\$ 577,736.43	\$ 577,736.43				

NOMBRE DEL FONDO RECURSOS ESTATALES FONDO DE DESARROLLO MUNICIPAL 2018
INFORME DE AVANCE FISICO-FINANCIERO
 PERIODO DEL 01-OCT-22 AL 31-DIC-22

FONDO O PROGRAMA: FONDO DE DESARROLLO MUNICIPAL 2018
 SUB-PROGRAMA: _____
 MONTO DEL DONATIVO OTORGADO \$ 68,593,516.00

ESTADO: NUEVO LEÓN
 MUNICIPIO: MONTERREY
 DEPENDENCIA EJECUTORA: SECRETARIA DE INFRAESTRUCTURA SOSTENIBLE
 FECHA DE ELABORACION DEL REPORTE: 31 DE DICIEMBRE DEL 2022

Nº DE PROYECTO	UBICACIÓN O LOCALIDAD	NOMBRE Y DESCRIPCIÓN DEL PROYECTO	BENEFICIOS ESPERADOS DEL PROYECTO	FECHA DE INICIO DEL PROYECTO	FECHA DE TÉRMINO DEL PROYECTO	AVANCE FÍSICO	INVERSIÓN						METAS TOTALES			
							APROBADO	MODIFICADO	COMPROM.	DEVENGADO	FACTURADO	PAGADO	UNIDAD DE MEDIDA	APROBADAS	ALCANZADAS	HABITANTES BENEFICIADOS
OP-RP-05/18-IR	COL. NUEVO REPUEBLO COL. PRIMAVERA COL. VILLA LAS FUENTES	OBRAS DE RECONSTRUCCIÓN: 1) CONSTRUCCIÓN DE MURO DE CONTENSIÓN EN AV. IGNACIO MORDNES PRIETO EN LOS CRUCES CON LAS CALLES JOSE MARIA MORELOS Y CALLE HILARIO MARTINEZ EN LA COL. NUEVO REPUEBLO. 2) REPARACIÓN DE TALUD EN LA AV. REVOLUCIÓN EN EL SENTIDO DE NORTE-SUR EN EL CRUCE DE LA CALLE PUNTA DEL ESTE EN LA COL. PRIMAVERA; Y 3) CONSTRUCCIÓN DE LAVADEROS DE CONCRETO HIDRAULICO EN CALLES PASEO DE LAS FUENTES Y CALLE PASEO DEL AGUA EN LA COL. VILLA LAS FUENTES EN EL MUNICIPIO DE MONTERREY, NUEVO LEÓN.	OBRAS DE RECONSTRUCCION	2019	2019	100%	\$ 162,000.00	\$ 161,908.32	\$ 161,908.32	\$ 161,908.32	\$ 161,908.32	\$ 161,908.32				
OP-RP-02/18-CP	COL. VISTA HERMOSA	CONSTRUCCION DE PARQUE EN CALLE NORTE AMERICA ENTRE GROENLANDIA Y VENEZUELA, COL. VISTA HERMOSA, EN EL MUNICIPIO DE MONTERREY, N.L.	CONSTRUCCION DE PARQUES	2019	2019	100%	\$ 2,000,000.00	\$ 2,000,000.00	\$ 2,000,000.00	\$ 2,000,000.00	\$ 2,000,000.00	\$ 2,000,000.00				
OP-RP-03/18-CP	CAMINO AL DIENTE	CONSTRUCCION DE HABILITACION DE VIALIDAD DE ENLACE DEL CAMINO AL DIENTE A LA CARRETERA NACIONAL, EN MTY., N.L.	CONSTRUCCION DE VIALIDAD	2019	2019	0%	\$ 151,000.00	\$ -	\$ -	\$ -	\$ -	\$ -				
OP-RP-04/18-CP	COL. SATELITE	AMPLIACION DE CUARTO CARRIL EN LA CARRETERA NACIONAL DE NORTE A SUR DE LA COL. SATELITE A LA COL. ESTANZUELA, EN EL MUNICIPIO DE MONTERREY, N.L.	AMPLIACION DE CARRIL	2019	2019	100%	\$ 21,907,999.99	\$ 21,907,999.99	\$ 21,907,999.99	\$ 21,907,999.99	\$ 21,907,999.99	\$ 21,907,999.99				
OP-RE-FD-02/18-IR	AV. AUGENIO GARZA SADA Y ALFONSO REYES	ADECUACION VIAL DE VUELTA IZQUIERDA EN LA AV. EUGENIO GARZA SADA Y AV. ALFONSO REYES, EN EL MUNICIPIO DE MONTERREY, N.L.	ADECUACION VIAL	2019	2019	100%	\$ 66,000.00	\$ 66,000.00	\$ 66,000.00	\$ 66,000.00	\$ 66,000.00	\$ 66,000.00				
OP-RE-FD-01/18-CP	COL. VALLE DE INFONAVIT 4º SECTOR	REHABILITACION DE PARQUE UBICADO EN LAS CALLES NOGAL, PANDORA, YASO Y FEDRA EN LA COL. VALLE DE INFONAVIT 4TO. SECTOR, EN EL MUNICIPIO DE MONTERREY, N.L.	REHABILITACION DE PARQUES	2019	2019	0%	\$ 35,000.00	\$ -	\$ -	\$ -	\$ -	\$ -				
OP-RE-FPIM-03/18-CP	COL. CARMEN SERDAN	REHABILITACION DE PARQUE MONTERREY 400, UBICADO EN LA CALLE RODRIGO COMEZ Y ALMAZAN, EN LA COL. CARMEN SERDAN, EN EL MUNICIPIO DE MONTERREY, N.L.	REHABILITACION DE PARQUES	2019	2019	0%	\$ 36,600.00	\$ -	\$ -	\$ -	\$ -	\$ -				

NOMBRE DEL FONDO RECURSOS ESTATALES FONDO DE DESARROLLO MUNICIPAL 2018
INFORME DE AVANCE FISICO-FINANCIERO
 PERIODO DEL 01-OCT-22 AL 31-DIC-22

FONDO O PROGRAMA: FONDO DE DESARROLLO MUNICIPAL 2018
 SUB-PROGRAMA: _____
 MONTO DEL DONATIVO OTORGADO \$ 68,583,516.00

ESTADO: NUEVO LEÓN
 MUNICIPIO: MONTERREY
 DEPENDENCIA EJECUTORA: SECRETARÍA DE INFRAESTRUCTURA SOSTENIBLE
 FECHA DE ELABORACION DEL REPORTE: 31 DE DICIEMBRE DEL 2022

Nº DE PROYECTO	UBICACIÓN O LOCALIDAD	NOMBRE Y DESCRIPCIÓN DEL PROYECTO	BENEFICIOS ESPERADOS DEL PROYECTO	FECHA DE INICIO DEL PROYECTO	FECHA DE TÉRMINO DEL PROYECTO	AVANCE FÍSICO	INVERSIÓN						METAS TOTALES			
							APROBADO	MODIFICADO	COMPRON	DEVENGADO	FACTURADO	PAGADO	UNIDAD DE MEDIDA	APROBADAS	ALCANZADAS	HABITANTES BENEFICIARIOS
OP-R33-02/18-IR	COL. LA ALIANZA	REHABILITACION DE COMEDOR COMUNITARIO UBICADO EN LA AVENIDA LA ALIANZA ENTRE SOLDADORES Y DENTISTAS EN LA COL. LA ALIANZA, EN EL MUNICIPIO DE MONTERREY, N.L.	REHABILITACION DE COMEDOR	2019	2019	100%	\$ 307,500.00	\$ 300,691.60	\$ 300,691.60	\$ 300,691.60	\$ 300,691.60	\$ 300,691.60				
OP-R33-01/18-CP	COL. SECTOR ALIANZA	CONSTRUCCION DE DRENAJE PLUVIAL EN LA CALLE ANTIGUOS EJIDATARIOS Y CALLE PORTALES DE LOS VALLES EN LA COL. SECTOR ALIANZA EN EL MUNICIPIO DE MONTERREY, NUEVO LEÓN	CONSTRUCCION DE DRENAJE PLUVIAL	2018	2019	100%	\$ 45,000.00	\$ 44,583.32	\$ 44,583.32	\$ 44,583.32	\$ 44,583.32	\$ 44,583.32				
OP-REP-01/19-CP	COL. CUMBRES ORO	MEJORAMIENTO DE ESPACIOS PUBLICOS UBICADO EN CALLES CERRO DEL QUETZAL, CERRO DEL COLIBRI ENTRE AV. PEDRO INFANTE Y JOAQUIN PARDAVE, EN LA COL. CUMBRES ORO, EN EL MUNICIPIO DE MONTERREY, N.L.	MEJORAMIENTO DE ESPACIOS PUBLICOS	2019	2019	100%	\$ 1,083,000.00	\$ 1,505,366.11	\$ 1,505,366.11	\$ 1,505,366.11	\$ 1,505,366.11	\$ 1,505,366.11				
OP-PP-02/19-AD	AV. RAUL RANGEL FRIAS CRUCE CON ARROYO TOPO CHICO	REMEDIACION DE PUENTE VEHICULAR DE AV. RAUL RANGEL FRIAS EN SU CRUCE CON EL ARROYO TOPO CHICO, EN EL MUNICIPIO DE MONTERREY, N.L.	REMEDIACION DE PUENTE VEHICULAR	2019	2019	100%	\$ 4,898,389.00	\$ 1,674,056.80	\$ 1,674,056.80	\$ 1,674,056.80	\$ 1,674,056.80	\$ 1,674,056.80				
OP-PP-05/19-IR	COL. GRANJA POSTAL	REHABILITACION DE PUENTE EN COL. GRANJA POSTAL	REHABILITACION DE PUENTES	2019	2019	100%	\$ 407,000.00	\$ 397,679.18	\$ 397,679.18	\$ 397,679.18	\$ 397,679.18	\$ 397,679.18				
OP-R23(PROG)-05/17-CP	ZONA PONIENTE	REHABILITACION DE PARQUES PUBLICOS EN EL MUNICIPIO DE MONTERREY. ZONA PONIENTE	REHABILITACION DE PARQUES	2019	2018	100%	\$ 180,000.00	\$ 146,866.04	\$ 146,866.04	\$ 146,866.04	\$ 146,866.04	\$ 146,866.04				
OP-FDM18-01/19-CP	COL. ANTONIO I. VILLARREAL	REHABILITACION DE AREA DE CAPACITACION LABORAL, EN LA CIUDAD DE LA INCLUSION	REHABILITACION DE EDIFICIOS MUNICIPALES	2019	2010	100%	\$ 4,400,000.00	\$ 4,399,753.84	\$ 4,399,753.84	\$ 4,399,753.84	\$ 4,399,753.84	\$ 4,399,753.84				
OP-FDM18-02/19-CP	COL. ANTONIO I. VILLARREAL	REHABILITACION DE TEATRO AL AIRE LIBRE EN LA CIUDAD DE LA INCLUSION	REHABILITACION DE TEATRO	2019	2019	100%	\$ 6,350,000.00	\$ 6,798,976.89	\$ 6,798,976.89	\$ 6,798,976.89	\$ 6,798,976.89	\$ 6,798,976.89				
OP-FDM18-02/19-CP	COL. ANTONIO I. VILLARREAL	CONSTRUCCION DE TECHUMBRE EN CIRCUITO INTERIOR EN LA CIUDAD DE LA INCLUSION	CONSTRUCCION DE TECHUMBRE	2019	2019	100%	\$ 5,700,000.00	\$ 5,911,347.56	\$ 5,911,347.56	\$ 5,911,347.56	\$ 5,911,347.56	\$ 5,911,347.56				
OP-FDM18-01/19-IR	COL. ANTONIO I. VILLARREAL	REHABILITACION DE TECHUMBRE EN LA CIUDAD DE LA INCLUSION GUARDERIA	REHABILITACION DE TECHUMBRE	2019	2019	100%	\$ 2,602,618.00	\$ 2,656,969.70	\$ 2,656,969.70	\$ 2,656,969.70	\$ 2,656,969.70	\$ 2,656,969.70				

NOMBRE DEL FONDO RECURSOS ESTATALES FONDO DE DESARROLLO MUNICIPAL 2018
INFORME DE AVANCE FISICO-FINANCIERO
 PERIODO DEL 01-OCT-22 AL 31-DIC-22

FONDO O PROGRAMA: FONDO DE DESARROLLO MUNICIPAL 2018
 SUB-PROGRAMA: _____
 MONTO DEL DONATIVO OTORGADO \$ 68,583,516.00

ESTADO: NUEVO LEÓN
 MUNICIPIO: MONTERREY
 DEPENDENCIA EJECUTORA: SECRETARIA DE INFRAESTRUCTURA SOSTENIBLE
 FECHA DE ELABORACION DEL REPORTE: 31 DE DICIEMBRE DEL 2022

Nº DE PROYECTO	UBICACIÓN O LOCALIDAD	NOMBRE Y DESCRIPCIÓN DEL PROYECTO	BENEFICIOS ESPERADOS DEL PROYECTO	FECHA DE INICIO DEL PROYECTO	FECHA DE TÉRMINO DEL PROYECTO	AVANCE FISICO	INVERSION						METAS TOTALES			
							APROBADO	MODIFICADO	COMPRON.	DEVENGADO	FACTURADO	PAGADO	UNIDAD DE MEDIDA	APROBADAS	ALCANZADAS	HABITANTES BENEFICIADOS
OP-FOM19-02/19-CP	COL. ANTONIO I. VILLARREAL	REHABILITACIÓN DE CANCHA POLIVALENTE EN LA CIUDAD DE LA INCLUSIÓN	REHABILITACIÓN DE CANCHA POLIVALENTE	2019	2019	100%	\$ 3,300,000.00	\$ 3,255,407.89	\$ 3,255,407.89	\$ 3,255,407.89	\$ 3,255,407.89	\$ 3,255,407.89				
OP-RP-03/20-IR	COL. ANTONIO I. VILLARREAL	REHABILITACION DE ALBERCA Y BAÑOS VESTIDORES 2a. ETAPA, EN LA CIUDAD DE LA INCLUSIÓN UBICADA EN CALLE VETERANOS DE LA REVOLUCIÓN ENTRE PLAN DE GUADALUPE Y CALLE 1913 EN LA COL. ANTONIO I. VILLARREAL, EN EL MUNICIPIO DE MONTERREY, N.L.	REHABILITACION DE ALBERCA Y BAÑOS VESTIDORES	2020	2020	100%	\$ 1,706,599.17	\$ 1,686,003.75	\$ 1,686,003.75	\$ 1,686,003.75	\$ 1,686,003.75	\$ 1,686,003.75				
OP-RP-01/20-CP	COL. CUMBRES ELITE	CONSTRUCCION DE PASO VEHICULAR SUPERIOR EN LA AV. PASEO DE LOS LEONES EN SU CRECE CON AVENIDA CUMBRES ELITE (CUERPO NORTE CIRCULACION ORIENTE-PONIENTE) EN LA COL. CUMBRES ELITE, EN EL MUNICIPIO DE MONTERREY, N.L.	CONSTRUCCION DE PASO A DESNIVEL	2020	2020	100%	\$ -	\$ 24,386.45	\$ 24,386.45	\$ 24,386.45	\$ 24,386.45	\$ 24,386.45				
OP-RP-02/20-CP	COL. CUMBRES ELITE	CONSTRUCCION DE PASO VEHICULAR SUPERIOR EN LA AV. PASEO DE LOS LEONES EN SU CRECE CON AVENIDA CUMBRES ELITE (CUERPO SUR CIRCULACION PONIENTE-ORIENTE) EN LA COL. CUMBRES ELITE, EN EL MUNICIPIO DE MONTERREY, N.L.	CONSTRUCCION DE PASO A DESNIVEL	2020	2020	100%	\$ -	\$ 4,356,792.64	\$ 4,356,792.64	\$ 4,356,792.64	\$ 4,356,792.64	\$ 4,356,792.64				
OP-RP-13/19-CP	DIVERSAS COLONIAS	MEJORAMIENTO DE DESARROLLOS HABITACIONALES EN DIVERSAS COLONIAS EN EL MUNICIPIO DE MONTERREY, NUEVO LEÓN.	MEJORAMIENTO DE DESARROLLOS HABITACIONALES	2019	2019	100%	\$ -	\$ 4,466,900.22	\$ 4,466,900.22	\$ 4,466,900.22	\$ 4,466,900.22	\$ 4,466,900.22				
OP-VRIV-01/20-CP	VARIAS VIALIDADES	REHABILITACION DE PAVIMENTOS, VIALIDADES REGIAS ZONA No. 1, EN EL MUNICIPIO DE MONTERREY, N.L.	REHABILITACION DE PAVIMENTOS	2020	2021	100%			\$ 34,862.59	\$ 34,862.59	\$ 34,862.59	\$ 34,862.59				
OP-VRIV-02/20-CP	VARIAS VIALIDADES	REHABILITACION DE PAVIMENTOS, VIALIDADES REGIAS ZONA No. 2, EN EL MUNICIPIO DE MONTERREY, N.L.	REHABILITACION DE PAVIMENTOS	2020	2021	100%			\$ -	\$ -	\$ -	\$ -				
OP-VRIV-03/20-CP	VARIAS VIALIDADES	REHABILITACION DE PAVIMENTOS, VIALIDADES REGIAS ZONA No. 3, EN EL MUNICIPIO DE MONTERREY, N.L.	REHABILITACION DE PAVIMENTOS	2020	2021	100%			\$ -	\$ -	\$ -	\$ -				
OP-VRIV-04/20-CP	VARIAS VIALIDADES	REHABILITACION DE PAVIMENTOS, VIALIDADES REGIAS ZONA No. 4, EN EL MUNICIPIO DE MONTERREY, N.L.	REHABILITACION DE PAVIMENTOS	2020	2021	100%			\$ 39,889.73	\$ 39,889.73	\$ 39,889.73	\$ 39,889.73				
OP-VRIV-05/20-CP	VARIAS VIALIDADES	REHABILITACION DE PAVIMENTOS, VIALIDADES REGIAS ZONA No. 5, EN EL MUNICIPIO DE MONTERREY, N.L.	REHABILITACION DE PAVIMENTOS	2020	2021	100%			\$ -	\$ -	\$ -	\$ -				
OP-VRIV-06/20-CP	VARIAS VIALIDADES	REHABILITACION DE PAVIMENTOS, VIALIDADES REGIAS ZONA No. 6, EN EL MUNICIPIO DE MONTERREY, N.L.	REHABILITACION DE PAVIMENTOS	2020	2021	100%			\$ -	\$ -	\$ -	\$ -				
							\$ 68,583,516.00	\$ 68,583,516.00	\$ 68,583,516.00	\$ 68,511,252.43	\$ 68,511,252.43	\$ 68,511,252.43				


ING. RAFAEL TONCHEZ ESCAMILLA
 DIRECTOR DE PLANEACION DE OBRAS Y CONTRATACION
 DE LA SECRETARIA DE INFRAESTRUCTURA SOSTENIBLE

NOMBRE DEL FONDO RECURSOS ESTATALES FONDO DE INFRAESTRUCTURA MUNICIPAL 2019
INFORME DE AVANCE FISICO-FINANCIERO
 PERIODO DEL 01-OCT-22 AL 31-DIC-22

FONDO O PROGRAMA: FONDO DE INFRAESTRUCTURA MUNICIPAL 2019
 SUB-PROGRAMA:
 MONTO DEL DONATIVO OTORGADO: \$40,362,598.99

ESTADO: NUEVO LEÓN
 MUNICIPIO: MONTERREY
 DEPENDENCIA EJECUTORA: SECRETARIA DE INFRAESTRUCTURA SOSTENIBLE
 FECHA DE ELABORACION DEL REPORTE: 31 DE DICIEMBRE DEL 2022

N° DE PROYECTO	UBICACION O LOCALIDAD	NOMBRE Y DESCRIPCION DEL PROYECTO	BENEFICIOS ESPERADOS DEL PROYECTO	FECHA DE INICIO DEL PROYECTO	FECHA DE TERMINO DEL PROYECTO	AVANCE FISICO	INVERSION						METAS TOTALES			
							APROBADO	MODIFICADO	COMPROM.	DEVENGADO	FACTURADO	PAGADO	UNIDAD DE MEDIDA	APROBADAS	ALCANZADAS	HABITANTES BENEFICIADOS
OP-FIM19-01/20-IR	COL. GLORIA MENDIOLA	REHABILITACION DE PARQUE PUBLICO UBICADO EN LA CALLE DOMINGO TIERINA Y CALLE OSCAR GONZALEZ ENTRE LAS CALLES TEOFILO MARTINEZ Y RUPERTO DAVILA EN LA COL. GLORIA MENDIOLA, EN EL MUNICIPIO DE MONTERREY, N.L.	REHABILITACION DE PARQUE PUBLICO	2020	2020	100%	\$ 2,468,317.89	\$ 2,359,147.29	\$ 2,359,147.29	\$ 2,359,147.29	\$ 2,359,147.29	\$ 2,359,147.29				
OP-FIM19-02/20-IR	COL. LA ALIANZA-SAN DAVID	REHABILITACION DE PARQUE PUBLICO UBICADO EN LAS CALLES BRONCE Y CALLE SAN BERNABE, EN LA COL. LA ALIANZA - SAN DAVID, EN EL MUNICIPIO DE MONTERREY, N.L.	REHABILITACION DE PARQUE PUBLICO	2020	2020	100%	\$ 3,341,787.29	\$ 3,312,216.39	\$ 3,312,216.39	\$ 3,312,216.39	\$ 3,312,216.39	\$ 3,312,216.39				
OP-FIM19-03/20-IR	COL. VALLE DE SANTA LUCIA	REHABILITACION DE PARQUE PUBLICO EN LA CALLE RAUL CABALLERO Y DR. ANGEL MARTINEZ EN LA COL. VALLE DE SANTA LUCIA, EN EL MUNICIPIO DE MONTERREY, N.L.	REHABILITACION DE PARQUE PUBLICO	2020	2020	100%	\$ 1,588,371.99	\$ 1,717,113.39	\$ 1,717,113.39	\$ 1,717,113.39	\$ 1,717,113.39	\$ 1,717,113.39				
OP-FIM19-04/20-IR	COL. SAN ANGEL SUR	CONSTRUCCION DE ANDADOR PEATONAL EL BARRANCO DE AV. SAN ANGELA CALLE VILLA LAS FUENTES EN LA COL. SAN ANGEL SUR, EN EL MUNICIPIO DE MTY, N.L.	CONSTRUCCION DE ANDADOR	2020	2020	100%	\$ 1,783,804.00	\$ 1,817,669.47	\$ 1,817,669.47	\$ 1,817,669.47	\$ 1,817,669.47	\$ 1,817,669.47				
OP-FIM19-01/20-CP	COL. FOMERREY 112	REHABILITACION DE PARQUE PUBLICO UBICADO EN LAS CALLES BAÑO Y CALLE SAXOFON EN LA COL. FOMERREY 112, EN EL MUNICIPIO DE MONTERREY, N.L.	REHABILITACION DE PARQUE PUBLICO	2020	2020	100%	\$ 4,016,127.96	\$ 3,985,256.76	\$ 3,985,256.76	\$ 3,985,256.76	\$ 3,985,256.76	\$ 3,985,256.76				
OP-FIM19-02/20-CP	COL. FOMERREY 114	REHABILITACION DE PARQUE PUBLICO UBICADO EN LAS CALLES MAINELES Y CALLE BREZO EN LA COL. FOMERREY 114, EN EL MUNICIPIO DE MONTERREY, N.L.	REHABILITACION DE PARQUE PUBLICO	2020	2020	100%	\$ 12,127,988.69	\$ 11,727,571.90	\$ 11,727,571.90	\$ 11,727,571.90	\$ 11,727,571.90	\$ 11,727,571.90				
OP-FIM19-03/20-CP	COL. LA ALIANZA	CONSTRUCCION DE PARQUE PUBLICO UBICADO EN CALLE NUTRILOGOS, ENTRE CALLE HERREROS Y CALLE SAN BERNABE EN AL COL. LA ALIANZA, EN EL MUNICIPIO DE MONTERREY, N.L.	REHABILITACION DE PARQUE PUBLICO	2020	2020	100%	\$ 11,467,000.00	\$ 11,467,000.00	\$ 11,467,000.00	\$ 11,467,000.00	\$ 11,467,000.00	\$ 11,467,000.00				
OP-FIM19-04/20-CP	COL. VALPARAISO	REHABILITACION DE PARQUE PUBLICO EN LA CALLE CARTAGENA ENTRE CALLE FRESADOR Y CALLE SOLDADOR EN LA COL. VALPARAISO, EN EL MUNICIPIO DE MONTERREY, N.L.	REHABILITACION DE PARQUE PUBLICO	2020	2020	100%	\$ 3,602,001.18	\$ 3,600,160.78	\$ 3,600,160.78	\$ 3,600,160.78	\$ 3,600,160.78	\$ 3,600,160.78				

NOMBRE DEL FONDO RECURSOS ESTATALES FONDO DE INFRAESTRUCTURA MUNICIPAL 2019
INFORME DE AVANCE FISICO-FINANCIERO
 PERIODO DEL 01-OCT-22 AL 31-DIC-22

FONDO O PROGRAMA: FONDO DE INFRAESTRUCTURA MUNICIPAL 2019
 SUB-PROGRAMA:
 MONTO DEL DONATIVO OTORGADO: \$40,362,598.99

ESTADO: NUEVO LEÓN
 MUNICIPIO: MONTERREY
 DEPENDENCIA EJECUTORA: SECRETARIA DE INFRAESTRUCTURA SOSTENIBLE
 FECHA DE ELABORACION DEL REPORTE: 31 DE DICIEMBRE DEL 2022

Nº DE PROYECTO	UBICACIÓN O LOCALIDAD	NOMBRE Y DESCRIPCIÓN DEL PROYECTO	BENEFICIOS ESPERADOS DEL PROYECTO	FECHA DE INICIO DEL PROYECTO	FECHA DE TERMINO DEL PROYECTO	AVANCE FISICO	INVERSION						METAS TOTALES					
							APROBADO	MODIFICADO	COMPROM	DEVENGADO	FACTURADO	PAGADO	UNIDAD DE MEDIDA	APROBADAS	ALCANZADAS	HABITANTES BENEFICIADOS		
OP-VRIV-01/20-CP	VARIAS VIALIDADES	REHABILITACION DE PAVIMENTOS, VIALIDADES REGIAS ZONA No. 1, EN EL MUNICIPIO DE MONTERREY, N.L.	REHABILITACION DE PAVIMENTOS	2020	2021	100%			\$ -	\$ -	\$ -	\$ -						
OP-VRIV-02/20-CP	VARIAS VIALIDADES	REHABILITACION DE PAVIMENTOS, VIALIDADES REGIAS ZONA No. 2, EN EL MUNICIPIO DE MONTERREY, N.L.	REHABILITACION DE PAVIMENTOS	2020	2021	100%			\$ -	\$ -	\$ -	\$ -						
OP-VRIV-03/20-CP	VARIAS VIALIDADES	REHABILITACION DE PAVIMENTOS, VIALIDADES REGIAS ZONA No. 3, EN EL MUNICIPIO DE MONTERREY, N.L.	REHABILITACION DE PAVIMENTOS	2020	2021	100%			\$ -	\$ -	\$ -	\$ -						
OP-VRIV-04/20-CP	VARIAS VIALIDADES	REHABILITACION DE PAVIMENTOS, VIALIDADES REGIAS ZONA No. 4, EN EL MUNICIPIO DE MONTERREY, N.L.	REHABILITACION DE PAVIMENTOS	2020	2021	100%		\$ 473,214.99	\$ 473,214.99	\$ 473,214.99	\$ 473,214.99	\$ 473,214.99						
OP-VRIV-05/20-CP	VARIAS VIALIDADES	REHABILITACION DE PAVIMENTOS, VIALIDADES REGIAS ZONA No. 5, EN EL MUNICIPIO DE MONTERREY, N.L.	REHABILITACION DE PAVIMENTOS	2020	2021	100%			\$ -	\$ -	\$ -	\$ -						
OP-VRIV-06/20-CP	VARIAS VIALIDADES	REHABILITACION DE PAVIMENTOS, VIALIDADES REGIAS ZONA No. 6, EN EL MUNICIPIO DE MONTERREY, N.L.	REHABILITACION DE PAVIMENTOS	2020	2021	100%			\$ -	\$ -	\$ -	\$ -						
ECONOMIAS AL 31-DIC-22								\$ 103,249.02										

\$ 40,362,598.99	\$ 40,362,598.99	\$ 40,259,350.97	\$ 40,259,350.97	\$ 40,259,350.97	\$ 40,259,350.97
------------------	------------------	------------------	------------------	------------------	------------------


ING. RAFAEL TONCHEZ ESCAMILLA
 DIRECTOR DE PLANEACION DE OBRAS Y CONTRATACION
 DE LA SECRETARIA DE INFRAESTRUCTURA SOSTENIBLE

NOMBRE DEL FONDO RECURSOS ESTATALES FONDO DE DESARROLLO MUNICIPAL 2019
INFORME DE AVANCE FISICO-FINANCIERO
 PERIODO DEL 01-OCT-22 AL 31-DIC-22

FONDO O PROGRAMA: FONDO DE DESARROLLO MUNICIPAL 2019
 SUB-PROGRAMA: _____
 MONTO DEL DONATIVO OTORGADO: \$81,569,605.00

ESTADO: NUEVO LEÓN
 MUNICIPIO: MONTERREY
 DEPENDENCIA EJECUTORA: SECRETARÍA DE INFRAESTRUCTURA SOSTENIBLE
 FECHA DE ELABORACION DEL REPORTE: 31 DE DICIEMBRE DEL 2022

Nº DE PROYECTO	UBICACIÓN O LOCALIDAD	NOMBRE Y DESCRIPCIÓN DEL PROYECTO	BENEFICIOS ESPERADOS DEL PROYECTO	FECHA DE INICIO DEL PROYECTO	FECHA DE TÉRMINO DEL PROYECTO	AVANCE FÍSICO	INVERSIÓN						METAS TOTALES			
							APROBADO	MODIFICADO	COMPRON	DEVENGADO	FACTURADO	PAGADO	UNIDAD DE MEDIDA	APROBADAS	ALCANZADAS	HABITANTES BENEFICIADOS
OP-FDM-01/19-CP	COL ANTONIO L VILLARREAL	CONSTRUCCIÓN DE ÁREA DE JUEGOS INFANTILES EN LA CIUDAD DE LA INCLUSIÓN.	AMPLIACION DE EDIFICIO	2019	2019	100%	\$ 4,000,000.00	\$ 4,368,578.20	\$ 4,368,578.20	\$ 4,368,578.20	\$ 4,368,578.20	\$ 4,368,578.20				
OP-FDM-02/19-CP	COL CORTIJO DEL RIO	DRENAJE PLUMAL Y REHABILITACIÓN DE PAVIMENTO EN CALLE CAMINO DE LOS ÁLAMOS, COLONIA CORTIJO DEL RIO, 2DA. ETAPA (VILLAS LAS FUENTES).	ADECUACION DE EDIFICIO	2019	2019	100%	\$ 19,100,000.00	\$ 18,901,948.24	\$ 18,901,948.24	\$ 18,901,948.24	\$ 18,901,948.24	\$ 18,901,948.24				
OP-FDM-01/19-IR	COL SAN BERNABE	REHABILITACIÓN DE BAÑOS Y TECHUMBRES DE ACCESO A LAS ALBERCAS Y SOBRE EL TOBOGÁN PRINCIPAL, EN PARQUE AZTLÁN.	ADECUACION DE EDIFICIO	2019	2019	100%	\$ 2,850,000.00	\$ 2,809,999.92	\$ 2,809,999.92	\$ 2,809,999.92	\$ 2,809,999.92	\$ 2,809,999.92				
OP-FDM-19-FD20-01/20-CP	COL PLUTARCO ELIAS CALLES	CONSTRUCCION DE CONEXION VIAL EN PROLONGACION RUIZ CORTINES ENTRE AVENIDA RUIZ CORTINES Y PROLONGACION RUIZ CORTINES EN EL MUNICIPIO DE MONTERREY, N.L.	CONSTRUCCION DE VIALIDAD	2018	2019	100%	\$ 19,800,000.00	\$ 20,137,738.81	\$ 20,137,738.81	\$ 20,137,738.81	\$ 20,137,738.81	\$ 20,137,738.81				
OP-FDM-02/19-IR	COL LADRILLERA	REHABILITACIÓN DE PASOS PEATONALES A NIVEL, EN AVENIDA REVOLUCION EN SU CRUCE CON LA AVENIDA RICARDO COVARRUBIAS.	REHABILITACION DE PASOS PEATONALES	2019	2019	100%	\$ 900,000.00	\$ 1,142,157.30	\$ 1,142,157.30	\$ 1,142,157.30	\$ 1,142,157.30	\$ 1,142,157.30				
OP-FDM-03/19-IR	COL SATELITE VALLE DEL MIRADOR COL LOS ARCANJELES	RECONSTRUCCIÓN DE JUNTAS CONSTRUCTIVAS SOBRE PUENTES VEHICULARES UBICADOS EN: A) AVENIDA EUGENIO GARZA SADA A LA ALTURA DE LA COLONIA SATELITE; B) AVENIDA LAZARO CÁRDENAS A LA ALTURA DE LA AVENIDA RIO NAZAS; Y C) BOULEVARD ANTONIO L. RODRIGUEZ EN SU SENTIDO DE PONIENTE A ORIENTE, PREVIO A SU CRUCE CON LA AVENIDA GONZALITOS.	RECONSTRUCCION DE JUNTAS SOBRE PUENTES VEHICULARES	2019	2019	100%	\$ 3,000,000.00	\$ 2,499,192.84	\$ 2,499,192.84	\$ 2,499,192.84	\$ 2,499,192.84	\$ 2,499,192.84				
OP-FDM-03/19-CP	COL LA ALIANZA	CONSTRUCCIÓN DE VITAPISTA EN UNIDAD DEPORTIVA DIEGO DE MONTEMAYOR.	CONSTRUCCION DE VITAPISTA	2019	2019	100%	\$ 7,100,000.00	\$ 6,810,773.60	\$ 6,810,773.60	\$ 6,810,773.60	\$ 6,810,773.60	\$ 6,810,773.60				
OP-F35-03/19-CP	COL FOMERREY 116	PAVIMENTACIÓN ASFÁLTICA EN CALLES FARQUILLO, NEPENTA Y HELIOTROPO, COLONIA FOMERREY 116.	PAVIMENTACION ASFALTICA	2019	2019	100%	\$ 3,800,000.00	\$ 3,137,554.37	\$ 3,137,554.37	\$ 3,137,554.37	\$ 3,137,554.37	\$ 3,137,554.37				
OP-FDM-04/19-CP	COL BARRIO LA MODERNA	CONSTRUCCIÓN DE CANCHA DE FUTBOL 7 EN CALLES CHALLENGER, DIRAK Y FORD, COLONIA BARRIO LA MODERNA.	CONSTRUCCION DE CANCHA	2018	2019	100%	\$ 9,160,036.40	\$ 9,156,774.57	\$ 9,156,774.57	\$ 9,156,774.57	\$ 9,156,774.57	\$ 9,156,774.57				
OP-FDM-05/19-CP	COL SAN DAVID (LA ALIANZA)	REHABILITACIÓN DE PARQUE ENTRE CALLES PLOMO, ZINC Y ORO, COLONIA SAN DAVID (LA ALIANZA).	REHABILITACION DE PARQUE	2019	2019	100%	\$ 5,270,985.85	\$ 5,268,222.89	\$ 5,268,222.89	\$ 5,268,222.89	\$ 5,268,222.89	\$ 5,268,222.89				
OP-FDM-08/19-CP	COL 7 DE NOVIEMBRE	REHABILITACIÓN DE PARQUE EN CALLE 26 DE ABRIL Y MANDIOCA, COLONIA 7 DE NOVIEMBRE.	REHABILITACION DE PARQUE	2010	2019	100%	\$ 6,587,593.59	\$ 6,365,305.59	\$ 6,365,305.59	\$ 6,365,305.59	\$ 6,365,305.59	\$ 6,365,305.59				

NOMBRE DEL FONDO RECURSOS ESTATALES FONDO DE DESARROLLO MUNICIPAL 2019
INFORME DE AVANCE FISICO-FINANCIERO
 PERIODO DEL 01-OCT-22 AL 31-DIC-22

FONDO O PROGRAMA: FONDO DE DESARROLLO MUNICIPAL 2019
 SUB-PROGRAMA: _____
 MONTO DEL DONATIVO OTORGADO \$81,568,608.00

ESTADO: NUEVO LEÓN
 MUNICIPIO: MONTERREY
 DEPENDENCIA EJECUTORA: SECRETARIA DE INFRAESTRUCTURA SOSTENIBLE
 FECHA DE ELABORACION DEL REPORTE: 31 DE DICIEMBRE DEL 2022

Nº DE PROYECTO	UBICACIÓN O LOCALIDAD	NOMBRE Y DESCRIPCIÓN DEL PROYECTO	BENEFICIOS ESPERADOS DEL PROYECTO	FECHA DE INICIO DEL PROYECTO	FECHA DE TÉRMINO DEL PROYECTO	AVANCE FISICO	INVERSION						METAS TOTALES			
							APROBADO	MODIFICADO	COMPROM.	DEVENGADO	FACTURADO	PAGADO	UNIDAD DE MEDIDA	APROBADAS	ALCANZADAS	HABITANTES BENEFICIADOS
OP-RP-01/20-CP	COL. CUMBRES ELITE	CONSTRUCCION DE PASO VEHICULAR SUPERIOR EN LA AV. PASEO DE LOS LEONES EN SU CRECE CON AVENIDA CUMBRES ELITE (CUERPO NORTE CIRCULACION ORIENTE-PONIENTE) EN LA COL. CUMBRES ELITE, EN EL MUNICIPIO DE MONTERREY, N.L.	CONSTRUCCION DE PASO A DESNIVEL	2020	2020	100%		\$ 178,686.04	\$ 178,686.04	\$ 178,686.04	\$ 178,686.04	\$ 178,686.04				
OP-RP-02/20-CP	COL. CUMBRES ELITE	CONSTRUCCION DE PASO VEHICULAR SUPERIOR EN LA AV. PASEO DE LOS LEONES EN SU CRECE CON AVENIDA CUMBRES ELITE (CUERPO SUR CIRCULACION PONIENTE-ORIENTE) EN LA COL. CUMBRES ELITE, EN EL MUNICIPIO DE MONTERREY, N.L.	CONSTRUCCION DE PASO A DESNIVEL	2020	2020	100%		\$ 408,327.18	\$ 408,327.18	\$ 408,327.18	\$ 408,327.18	\$ 408,327.18				
OP-VRIV-01/20-CP	VARIAS VIALIDADES	REHABILITACION DE PAVIMENTOS, VIALIDADES REGIAS ZONA No. 1, EN EL MUNICIPIO DE MONTERREY, N.L.	REHABILITACION DE PAVIMENTOS	2020	2021	100%		\$ -	\$ -	\$ -	\$ -	\$ -				
OP-VRIV-02/20-CP	VARIAS VIALIDADES	REHABILITACION DE PAVIMENTOS, VIALIDADES REGIAS ZONA No. 2, EN EL MUNICIPIO DE MONTERREY, N.L.	REHABILITACION DE PAVIMENTOS	2020	2021	100%		\$ -	\$ -	\$ -	\$ -	\$ -				
OP-VRIV-03/20-CP	VARIAS VIALIDADES	REHABILITACION DE PAVIMENTOS, VIALIDADES REGIAS ZONA No. 3, EN EL MUNICIPIO DE MONTERREY, N.L.	REHABILITACION DE PAVIMENTOS	2020	2021	100%		\$ -	\$ -	\$ -	\$ -	\$ -				
OP-VRIV-04/20-CP	VARIAS VIALIDADES	REHABILITACION DE PAVIMENTOS, VIALIDADES REGIAS ZONA No. 4, EN EL MUNICIPIO DE MONTERREY, N.L.	REHABILITACION DE PAVIMENTOS	2020	2021	100%	\$ 385,346.44	\$ 385,346.44	\$ 385,346.44	\$ 385,346.44	\$ 385,346.44					
OP-VRIV-05/20-CP	VARIAS VIALIDADES	REHABILITACION DE PAVIMENTOS, VIALIDADES REGIAS ZONA No. 5, EN EL MUNICIPIO DE MONTERREY, N.L.	REHABILITACION DE PAVIMENTOS	2020	2021	100%		\$ -	\$ -	\$ -	\$ -	\$ -				
OP-VRIV-06/20-CP	VARIAS VIALIDADES	REHABILITACION DE PAVIMENTOS, VIALIDADES REGIAS ZONA No. 6, EN EL MUNICIPIO DE MONTERREY, N.L.	REHABILITACION DE PAVIMENTOS	2020	2021	100%		\$ -	\$ -	\$ -	\$ -	\$ -				
ECONOMIAS AL 31-DIC-22								\$ 0.81								

\$ 81,568,608.00 \$ 81,568,608.00 \$ 81,568,605.99 \$ 81,568,605.99 \$ 81,568,605.99 \$ 81,568,605.99


ING. RAFAEL TONCHEZ ESCAMILLA
 DIRECTOR DE PLANEACION DE OBRAS Y CONTRATACION
 DE LA SECRETARIA DE INFRAESTRUCTURA SOSTENIBLE

NOMBRE DEL FONDO PROVISIONES ECONOMICAS 2019
INFORME DE AVANCE FISICO-FINANCIERO
 PERIODO DEL 01-OCT-22 AL 31-DIC-22

FONDO O PROGRAMA: PROVISIONES ECONOMICAS 2019
 SUB-PROGRAMA: _____
 MONTO DEL DONATIVO OTORGADO: \$ 681,942.97

ESTADO: NUEVO LEÓN
 MUNICIPIO: MONTERREY
 DEPENDENCIA EJECUTORA: SECRETARIA DE INFRAESTRUCTURA SOSTENIBLE
 FECHA DE ELABORACION DEL REPORTE: 31 DE DICIEMBRE DEL 2022

N° DE PROYECTO	UBICACIÓN O LOCALIDAD	NOMBRE Y DESCRIPCIÓN DEL PROYECTO	BENEFICIOS ESPERADOS DEL PROYECTO	FECHA DE INICIO DEL PROYECTO	FECHA DE TÉRMINO DEL PROYECTO	AVANCE FISICO	INVERSIÓN						METAS TOTALES			
							APROBADO	MODIFICADO	COMPRIM.	DEVENGADO	FACTURADO	PAGADO	UNIDAD DE MEDIDA	APROBADAS	ALCANZADAS	HABITANTES BENEFICIADOS
SIS-PP-57/22-CP	COL. CENTRO	REHABILITACION DE PARQUE "LA CUCHILLA" UBICADO EN LA CALLE MIGUEL HIDALGO Y COSTILLA ENTRE LAS CALLES MIGUEL NIETO E IGNACIO LUIS VALLARTA EN LA COL. CENTRO, EN EL MUNICIPIO DE MONTERREY, NUEVO LEÓN	REHABILITACION DE PARQUE	2022	2022	42%	\$ 681,942.97	\$ 681,942.97	\$ 681,942.97	\$ -	\$ -	\$ -				
							\$ 681,942.97	\$ 681,942.97	\$ 681,942.97	\$ -	\$ -	\$ -				



ING. RAFAEL TONCHEZ ESCAMILLA
 DIRECTOR DE PLANEACION DE OBRAS Y CONTRATACION
 DE LA SECRETARIA DE INFRAESTRUCTURA SOSTENIBLE

NOMBRE DEL FONDO RE - FONDO DE INFRAESTRUCTURA MUNICIPAL 2020
INFORME DE AVANCE FISICO-FINANCIERO
 PERIODO DEL 01-OCT-22 AL 31-DIC-22

FONDO O PROGRAMA: RE - FONDO DE INFRAESTRUCTURA MUNICIPAL 2020
 SUB-PROGRAMA:
 MONTO DEL DONATIVO OTORGADO: \$ 40,000,000.00

ESTADO: NUEVO LEÓN
 MUNICIPIO: MONTERREY
 DEPENDENCIA EJECUTORA: SECRETARIA DE INFRAESTRUCTURA SOSTENIBLE
 FECHA DE ELABORACION DEL REPORTE: 31 DE DICIEMBRE DEL 2022

Nº DE PROYECTO	UBICACIÓN O LOCALIDAD	NOMBRE Y DESCRIPCIÓN DEL PROYECTO	BENEFICIOS ESPERADOS DEL PROYECTO	FECHA DE INICIO DEL PROYECTO	FECHA DE TÉRMINO DEL PROYECTO	AVANCE FÍSICO	INVERSIÓN						METAS TOTALES				
							APROBADO	MODIFICADO	COMPROM.	DEVENGADO	FACTURADO	PAGADO	UNIDAD DE MEDIDA	APROBADAS	ALCANZADAS	HABITANTES BENEFICIADOS	
OP-FIM-01/20-CP	COL. HOGARES FERROCARRILEROS	CONSTRUCCION DE ESPACIO PUBLICO ENTRE CALLE ANCHA A CALLE LADRILLO EN LA COL. HOGARES FERROCARRILEROS EN EL MUNICIPIO DE MONTERREY, NUEVO LEON.	ESPACIOS PÚBLICOS	2020	2020	100%	\$ 5,049,902.00	\$ 5,004,639.05	\$ 5,004,639.05	\$ 5,004,639.05	\$ 5,004,639.05	\$ 5,004,639.05	\$ -				
OP-FIM-02/20-CP	COL. CUMBRES, 2DO. SECTOR	CONSTRUCCION DE ESPACIO PUBLICO EN CALLES HERODOTO, PASEO DE LOS CONQUISTADORES Y PASEO DE LAS COLINAS EN LA COL. CUMBRES 2º, SECTOR EN EL MUNICIPIO DE MONTERREY, NUEVO LEON.	ESPACIOS PÚBLICOS	2020	2020	100%	\$ 11,055,000.00	\$ 10,994,983.09	\$ 10,994,983.09	\$ 10,994,983.09	\$ 10,994,983.09	\$ 10,994,983.09					
OP-FIM17Y220120-AD	COL. DEL NORTE	AMPLIACION EDIFICIO DE POLICIA C4 (EX PLANTA) QUE SE UBICA EN EL AREA DEL PARQUE ALAMEY, EN CALLE LADRON DE GUEVERA Y CALLE ARISTA EN LA COL. DEL NORTE, EN EL MUNICIPIO DE MONTERREY, NUEVO LEON	SEGURIDAD	2020	2020	100%	\$ 23,895,098.00	23,206,334.91	23,206,334.91	23,206,334.91	23,206,334.91	23,206,334.91					
OP-VRIV-01/20-CP	VIAS VALDADES	REHABILITACION DE PAVIMENTOS, VALDADES REGIAS ZONA No. 1, EN EL MUNICIPIO DE MONTERREY, N.L.	REHABILITACION DE PAVIMENTOS	2020	2021	100%			\$ -	\$ -	\$ -	\$ -					
OP-VRIV-02/20-CP	VIAS VALDADES	REHABILITACION DE PAVIMENTOS, VALDADES REGIAS ZONA No. 2, EN EL MUNICIPIO DE MONTERREY, N.L.	REHABILITACION DE PAVIMENTOS	2020	2021	100%			\$ -	\$ -	\$ -	\$ -					
OP-VRIV-03/20-CP	VIAS VALDADES	REHABILITACION DE PAVIMENTOS, VALDADES REGIAS ZONA No. 3, EN EL MUNICIPIO DE MONTERREY, N.L.	REHABILITACION DE PAVIMENTOS	2020	2021	100%			\$ -	\$ -	\$ -	\$ -					
OP-VRIV-04/20-CP	VIAS VALDADES	REHABILITACION DE PAVIMENTOS, VALDADES REGIAS ZONA No. 4, EN EL MUNICIPIO DE MONTERREY, N.L.	REHABILITACION DE PAVIMENTOS	2020	2021	100%		\$ 502,524.36	\$ 502,524.36	\$ 502,524.36	\$ 502,524.36	\$ 502,524.36					
OP-VRIV-05/20-CP	VIAS VALDADES	REHABILITACION DE PAVIMENTOS, VALDADES REGIAS ZONA No. 5, EN EL MUNICIPIO DE MONTERREY, N.L.	REHABILITACION DE PAVIMENTOS	2020	2021	100%			\$ -	\$ -	\$ -	\$ -					
OP-VRIV-06/20-CP	VIAS VALDADES	REHABILITACION DE PAVIMENTOS, VALDADES REGIAS ZONA No. 6, EN EL MUNICIPIO DE MONTERREY, N.L.	REHABILITACION DE PAVIMENTOS	2020	2021	100%			\$ -	\$ -	\$ -	\$ -					
ECONOMIAS AL 31-DIC-22								\$ 291,518.59									
							\$ 40,000,000.00	\$ 40,000,000.00	\$ 39,709,481.41	\$ 39,709,481.41	\$ 39,709,481.41	\$ 39,709,481.41					


ING. RAFAEL TONCHEZ ESCAMILLA
 DIRECTOR DE PLANEACION DE OBRAS Y CONTRATACION
 DE LA SECRETARIA DE INFRAESTRUCTURA SOSTENIBLE

NOMBRE DEL FONDO RE - FONDOS DESCENTRALIZADOS 2020
INFORME DE AVANCE FISICO-FINANCIERO
 PERIODO DEL 01-OCT-22 AL 31-DIC-22

FONDO O PROGRAMA: RE - FONDOS DESCENTRALIZADOS 2020
 SUB-PROGRAMA: _____
 MONTO DEL DONATIVO OTORGADO: \$ 45,000,000.00

ESTADO: NUEVO LEÓN
 MUNICIPIO: MONTERREY
 DEPENDENCIA EJECUTORA: SECRETARIA DE INFRAESTRUCTURA SOSTENIBLE
 FECHA DE ELABORACION DEL REPORTE: 31 DE DICIEMBRE DEL 2022

N° DE PROYECTO	UBICACIÓN O LOCALIDAD	NOMBRE Y DESCRIPCIÓN DEL PROYECTO	BENEFICIOS ESPERADOS DEL PROYECTO	FECHA DE INICIO DEL PROYECTO	FECHA DE TÉRMINO DEL PROYECTO	AVANCE FÍSICO	INVERSIÓN						METAS TOTALES			
							APROBADO	MODIFICADO	COMPROM.	DEVENGADO	FACTURADO	PAGADO	UNIDAD DE MEDIDA	APROBADAS	ALCANZADAS	HABITANTES BENEFICIADOS
OP-FD-0120-IR	COL. CONTRY	REHABILITACION DE CAJA CAPTADORA PLUVIAL EN LA AVENIDA REVOLUCIÓN EN SU CRUCE CON CALLE THEMIS EN LA COL. CONTRY EN EL MUNICIPIO DE MONTERREY, NUEVO LEÓN	REHABILITACIÓN DE CAJA CAPTADORA PLUVIAL	2020	2020	100%	\$ 1,254,750.00	\$ 1,112,674.55	\$ 1,112,674.55	\$ 1,112,674.55	\$ 1,112,674.55	\$ 1,112,674.55				
OP-FD-0120-IR	COL LADERAS DEL MIRADOR	REHABILITACION DE CAJA DESARENADORA Y REJILLA PLUVIAL EN LA AV. LAZARO CÁRDENAS EN LA COL. LADERAS DEL MIRADOR EN EL MUNICIPIO DE MONTERREY, NUEVO LEÓN	REHABILITACIÓN DE CAJA DESARENADORA Y REJILLA PLUVIAL	2020	2020	100%	\$ 1,067,300.00	\$ 1,094,968.07	\$ 1,094,968.07	\$ 1,094,968.07	\$ 1,094,968.07	\$ 1,094,968.07				
OP-FD-0220-IR	COL. CONTRY	REHABILITACION DE REGISTRO Y REJILLA PLUVIAL EN LA AV. EUGENIO GARZA SADA EN SU CRUCE CON CALLE GEMINIS EN LA COL. CONTRY EN EL MUNICIPIO DE MONTERREY, NUEVO LEÓN.	CONSTRUCCIÓN DE REGISTRO Y REJILLA PLUVIAL	2020	2020	100%	\$ 2,500,000.00	\$ 1,400,729.28	\$ 1,400,729.28	\$ 1,400,729.28	\$ 1,400,729.28	\$ 1,400,729.28				
OP-FD-0320-IR	COL. OBISPADO	CONSTRUCCION DE PAVIMENTO DE CONCRETO HIDRAULICO EN LA CALLE BALCONABRE ENTRE CALLE MIGUEL HIDALGO Y LATERAL DE AV. CONSTITUCION EN LA COL. OBISPADO EN EL MUNICIPIO DE MONTERREY, NUEVO LEÓN.	PAVIMENTACIÓN DE CONCRETO HIDRÁULICO	2020	2020	100%	\$ 2,870,476.00	\$ 2,830,488.91	\$ 2,830,488.91	\$ 2,830,488.91	\$ 2,830,488.91	\$ 2,830,488.91				
OP-FD-0120-CP	COL. NUEVO OBISPADO	CONSTRUCCION DE PAVIMENTO DE CONCRETO HIDRAULICO EN LA CALLE 5 DE MAYO ENTRE CALLE MEXICO Y CALLE DEGOLLADO SUR EN LA COL. NUEVO OBISPADO EN EL MUNICIPIO DE MONTERREY, NUEVO LEÓN.	PAVIMENTACIÓN DE CONCRETO HIDRÁULICO	2020	2020	100%	\$ 5,498,038.00	\$ 5,106,730.13	\$ 5,106,730.13	\$ 5,106,730.13	\$ 5,106,730.13	\$ 5,106,730.13				
OP-FD-0220-CP	ZONA CENTRO	CONSTRUCCION DE PAVIMENTO DE CONCRETO HIDRAULICO EN LA CALLE PADRE MIER ENTRE CALLE DEGOLLADO SUR Y CALLE CAPITÁN AGUILAR EN LA ZONA CENTRO EN EL MUNICIPIO DE MONTERREY, NUEVO LEÓN.	PAVIMENTACIÓN DE CONCRETO HIDRÁULICO	2020	2020	100%	\$ 5,872,900.00	\$ 5,132,090.89	\$ 5,132,090.89	\$ 5,132,090.89	\$ 5,132,090.89	\$ 5,132,090.89				
OP-FD-0320-CP	ZONA CENTRO	CONSTRUCCION DE PAVIMENTO DE CONCRETO HIDRAULICO EN LA CALLE CAPITAN LORENZO DE AGUILAR ENTRE CALLE MIGUEL HIDALGO Y CALLE MATAMOROS EN LA ZONA CENTRO EN EL MUNICIPIO DE MONTERREY, NUEVO LEÓN.	PAVIMENTACIÓN DE CONCRETO HIDRÁULICO	2020	2020	100%	\$ 8,382,376.00	\$ 8,286,968.96	\$ 8,286,968.96	\$ 8,286,968.96	\$ 8,286,968.96	\$ 8,286,968.96				

NOMBRE DEL FONDO RE - FONDOS DESCENTRALIZADOS 2020
INFORME DE AVANCE FISICO-FINANCIERO
 PERIODO DEL 01-OCT-22 AL 31-DIC-22

FONDO O PROGRAMA: RE - FONDOS DESCENTRALIZADOS 2020
 SUB-PROGRAMA: _____
 MONTO DEL DONATIVO OTORGADO: \$ 45,000,000.00

ESTADO: NUEVO LEÓN
 MUNICIPIO: MONTERREY
 DEPENDENCIA EJECUTORA: SECRETARÍA DE INFRAESTRUCTURA SOSTENIBLE
 FECHA DE ELABORACION DEL REPORTE: 31 DE DICIEMBRE DEL 2022

N° DE PROYECTO	UBICACIÓN O LOCALIDAD	NOMBRE Y DESCRIPCIÓN DEL PROYECTO	BENEFICIOS ESPERADOS DEL PROYECTO	FECHA DE INICIO DEL PROYECTO	FECHA DE TÉRMINO DEL PROYECTO	AVANCE FISICO	INVERSIÓN						METAS TOTALES				
							APROBADO	MODIFICADO	COMPROM.	DEVENGADO	FACTURADO	PAGADO	UNIDAD DE MEDIDA	APROBADAS	ALCANZADAS	HABITANTES BENEFICIADOS	
OP-FD-0420-CP	ZONA CENTRO	CONSTRUCCIÓN DE PAVIMENTO DE CONCRETO HIDRÁULICO EN LA CALLE CERRO DE PICACHOS ENTRE CALLES BELUSARIO DOMÍNGUEZ Y LATERAL DE AV. CONSTITUCIÓN EN LA COL. OBISPADO EN EL MUNICIPIO DE MONTERREY, NUEVO LEÓN.	PAVIMENTACIÓN DE CONCRETO HIDRÁULICO	2020	2020	100%	\$ 6,255,020.00	\$ 6,255,018.77	\$ 6,255,018.77	\$ 6,255,018.77	\$ 6,255,018.77	\$ 6,255,018.77					
OP-FOM19-FD02-D170-CP	COL. PLUTARCO ELIAS CALLES	CONSTRUCCION DE CONEXIÓN VIAL EN PROLONGACION RUIZ CORTINES ENTRE AVENIDA RUIZ CORTINES Y PROLONGACION RUIZ CORTINES EN EL MUNICIPIO DE MONTERREY, N.L.	CONSTRUCCION DE VIALIDAD	2019	2019	100%	\$ 57,617,015.00	\$ 57,710,536.84	\$ 57,710,536.84	\$ 57,710,536.84	\$ 57,710,536.84	\$ 57,710,536.84					
OP-FD-0428-R	ZONA CENTRO	REHABILITACION DE CAJA CAPTADORA PLUVIAL EN AV. FUNDIDORA ENTRE AV. CONSTITUCION Y CALLE ARAMBERRI EN LA ZONA CENTRO, EN EL MUNICIPIO DE MONTERREY, NUEVO LEON	REHABILITACIÓN DE CAJA CAPTADORA PLUVIAL	2020	2020	100%	\$ 1,082,125.00	\$ 517,085.81	\$ 517,085.81	\$ 517,085.81	\$ 517,085.81	\$ 517,085.81					
OP-RR-0120-CP	COL. CUMBRES ELITE	CONSTRUCCION DE PASO VEHICULAR SUPERIOR EN LA AV. PABEO DE LOS LEONES EN SU CRUCE CON AVENIDA CUMBRES ELITE (CUERPO NORTE CIRCULACION ORIENTE-PONIENTE) EN LA COL. CUMBRES ELITE, EN EL MUNICIPIO DE MONTERREY, N.L.	CONSTRUCCION DE PASO A DESNIVEL	2020	2020	100%	\$ 54,394.46	\$ 54,394.46	\$ 54,394.46	\$ 54,394.46	\$ 54,394.46	\$ 54,394.46					
OP-VRV-0120-CP	VIARIAS VIALIDADES	REHABILITACION DE PAVIMENTOS, VIALIDADES REGIAS ZONA No. 1, EN EL MUNICIPIO DE MONTERREY, N.L.	REHABILITACION DE PAVIMENTOS	2020	2021	100%		\$ -	\$ -	\$ -	\$ -	\$ -					
OP-VRV-0220-CP	VIARIAS VIALIDADES	REHABILITACION DE PAVIMENTOS, VIALIDADES REGIAS ZONA No. 2, EN EL MUNICIPIO DE MONTERREY, N.L.	REHABILITACION DE PAVIMENTOS	2020	2021	100%		\$ -	\$ -	\$ -	\$ -	\$ -					
OP-VRV-0320-CP	VIARIAS VIALIDADES	REHABILITACION DE PAVIMENTOS, VIALIDADES REGIAS ZONA No. 3, EN EL MUNICIPIO DE MONTERREY, N.L.	REHABILITACION DE PAVIMENTOS	2020	2021	100%		\$ -	\$ -	\$ -	\$ -	\$ -					
OP-VRV-0420-CP	VIARIAS VIALIDADES	REHABILITACION DE PAVIMENTOS, VIALIDADES REGIAS ZONA No. 4, EN EL MUNICIPIO DE MONTERREY, N.L.	REHABILITACION DE PAVIMENTOS	2020	2021	100%		\$ 586,853.55	\$ 586,853.55	\$ 586,853.55	\$ 586,853.55	\$ 586,853.55					
OP-VRV-0520-CP	VIARIAS VIALIDADES	REHABILITACION DE PAVIMENTOS, VIALIDADES REGIAS ZONA No. 5, EN EL MUNICIPIO DE MONTERREY, N.L.	REHABILITACION DE PAVIMENTOS	2020	2021	100%		\$ -	\$ -	\$ -	\$ -	\$ -					
OP-VRV-0620-CP	VIARIAS VIALIDADES	REHABILITACION DE PAVIMENTOS, VIALIDADES REGIAS ZONA No. 6, EN EL MUNICIPIO DE MONTERREY, N.L.	REHABILITACION DE PAVIMENTOS	2020	2021	100%		\$ 4,084,785.36	\$ 4,084,785.36	\$ 4,084,785.36	\$ 4,084,785.36	\$ 4,084,785.36					
ECONOMIAS AL 31-DIC-22								\$ 926,574.42									
							\$ 45,000,000.00	\$ 45,000,000.00	\$ 44,073,425.58	\$ 44,073,425.58	\$ 44,073,425.58	\$ 44,073,425.58					


ING. RAFAEL TONCHEZ ESCAMILLA
 DIRECTOR DE PLANEACION DE OBRAS Y CONTRATACION
 DE LA SECRETARIA DE INFRAESTRUCTURA SOSTENIBLE

NOMBRE DEL FONDO RE - FONDO DE DESARROLLO MUNICIPAL 2020
INFORME DE AVANCE FISICO-FINANCIERO
 PERIODO DEL 01-OCT-22 AL 31-DIC-22

FONDO O PROGRAMA: RE - FONDO DE DESARROLLO MUNICIPAL 2020
 SUB-PROGRAMA: _____
 MONTO DEL DONATIVO OTORGADO: \$ 85,770,814.00

ESTADO: NUEVO LEÓN
 MUNICIPIO: MONTERREY
 DEPENDENCIA EJECUTORA: SECRETARIA DE INFRAESTRUCTURA SOSTENIBLE
 FECHA DE ELABORACION DEL REPORTE: 31 DE DICIEMBRE DEL 2022

N° DE PROYECTO	UBICACIÓN O LOCALIDAD	NOMBRE Y DESCRIPCIÓN DEL PROYECTO	BENEFICIOS ESPERADOS DEL PROYECTO	FECHA DE INICIO DEL PROYECTO	FECHA DE TÉRMINO DEL PROYECTO	AVANCE FISICO	INVERSION						METAS TOTALES			
							APROBADO	MODIFICADO	COMPROM.	DEVENCADO	FACTURADO	PAGADO	UNIDAD DE MEDIDA	APROBADAS	ALCANZADAS	HABITANTES BENEFICIADOS
OP-FDM-02/20-IR	COL. SAN ANGEL SUR	CONSTRUCCION DE SENDERO SEGURO EN CALLE VALLE HERMOSO Y PRIV. LA SILLA EN LA COL. SAN ANGEL SUR, EN EL MUNICIPIO DE MONTERREY, N.L.	CONSTRUCCION DE SENDERO SEGURO	2020	2020	100%	\$1,583,835.27	\$1,481,005.11	\$1,481,005.11	\$1,481,005.11	\$1,481,005.11	\$1,481,005.11				
OP-FDM-01/20-IR	COL. ALTAMIRA	CONSTRUCCION DE SENDERO SEGURO EN CALLEJON SIN NOMBRE ENTRE CALLE PIPILA Y CALLE ALFONSO REYES EN LA COL. ALTAMIRA, EN EL MUNICIPIO DE MONTERREY, N.L.	CONSTRUCCION DE SENDERO SEGURO	2020	2020	100%	\$2,435,000.00	\$2,437,898.84	\$2,437,898.84	\$2,437,898.84	\$2,437,898.84	\$2,437,898.84				
OP-FDM-01/20-CP	COLLOMAS MODELO	CONSTRUCCION DE ESCALINATAS EN CALLES MAGNOLIA, LIRIOS Y LAUREL ENTRE CAÑON DE LAS FLORES Y LOMA VERDE, COL. LOMAS MODELO, EN EL MUNICIPIO DE MONTERREY, N.L.	CONSTRUCCION DE ESCALINATAS	2020	2020	100%	\$6,788,947.00	\$6,292,443.33	\$6,292,443.33	\$6,292,443.33	\$6,292,443.33	\$6,292,443.33				
OP-FDM-02/20-CP	COL. ALIANZA	REHABILITACION DE ESPACIO PÚBLICO EN LAS CALLES LA ALIANZA, CALLE LAS CARRETAS Y CALLE BICICLETAS EN LA COL. ALIANZA, EN EL MUNICIPIO DE MONTERREY, N.L.	REHABILITACION DE ESPACIO PÚBLICO	2020	2020	100%	\$3,897,180.56	\$3,847,971.18	\$3,847,971.18	\$3,847,971.18	\$3,847,971.18	\$3,847,971.18				
OP-FDM-05/20-CP	COL. TOPO CHICO	ESPACIO PUBLICO BAJO PUENTE BERNARDO REYES A LA ALTURA DE LA CALLE 30 DE ABRIL EN LA COL. TOPO CHICO, EN EL MUNICIPIO DE MONTERREY, N.L.	ESPACIO PÚBLICO	2020	2020	100%	\$4,138,787.00	\$4,099,594.04	\$4,099,594.04	\$4,099,594.04	\$4,099,594.04	\$4,099,594.04				
OP-FDM-03/20-CP	COL. CROC	CONSTRUCCION DE ESCALANTAS Y SENDERO SEGURO EN CALLE ARTICULO 123 ENTRE CALLE ALBA ROJA Y CALLE RAFAEL QUINTERO EN LA COL. CROC, EN EL MUNICIPIO DE MONTERREY, N.L.	CONSTRUCCION DE ESCALANTAS Y SENDERO SEGURO	2020	2020	100%	\$4,527,807.85	\$4,467,708.40	\$4,467,708.40	\$4,467,708.40	\$4,467,708.40	\$4,467,708.40				
OP-FDM-08/20-CP	COL. CONTRY	CONSTRUCCION DE VITAPISTA EN PARQUE ESTRELLAS UBICADO EN AV. VÍA LÁCTEA Y CALLE ESTRELLAS EN LA COL. CONTRY, Y CONSTRUCCION DE VITAPISTA EN PARQUE LA CONCHITA, UBICADO ENTRE LA AV. CONSTELACIONES, CALLE LA CONCHITA, SATURNO Y JUPITER EN LA COL. CONTRY, EN EL MUNICIPIO DE MONTERREY, N.L.	CONSTRUCCION DE VITAPISTA	2020	2021	100%	\$7,505,440.85	\$7,505,440.85	\$7,505,440.85	\$7,505,440.85	\$7,505,440.85	\$7,505,440.85				
OP-FDM-08/20-CP	COL. DEPORTIVO OBISPADO	CONSTRUCCION DE PAVIMENTO DE CONCRETO HIDRAULICO EN CALLE VIRGILIO GARZA ENTRE CALLE JOSÉ BÉNÍTEZ Y CALLE FRANCISCO GARZA SADA EN LA COL. DEPORTIVO OBISPADO, EN EL MUNICIPIO DE MONTERREY, N.L.	CONSTRUCCION DE PAVIMENTO HIDRAULICO	2020	2020	100%	\$9,030,265.56	\$9,030,265.14	\$9,030,265.14	\$9,030,265.14	\$9,030,265.14	\$9,030,265.14				

NOMBRE DEL FONDO RE - FONDO DE DESARROLLO MUNICIPAL 2020
INFORME DE AVANCE FISICO-FINANCIERO
 PERIODO DEL 01-OCT-22 AL 31-DIC-22

FONDO O PROGRAMA: RE - FONDO DE DESARROLLO MUNICIPAL 2020
 SUB-PROGRAMA: _____
 MONTO DEL DONATIVO OTORGADO: \$ 86,770,814.00

ESTADO: NUEVO LEÓN
 MUNICIPIO: MONTERREY
 DEPENDENCIA EJECUTORA: SECRETARIA DE INFRAESTRUCTURA SOSTENIBLE
 FECHA DE ELABORACION DEL REPORTE: 31 DE DICIEMBRE DEL 2022

N° DE PROYECTO	UBICACIÓN O LOCALIDAD	NOMBRE Y DESCRIPCIÓN DEL PROYECTO	BENEFICIOS ESPERADOS DEL PROYECTO	FECHA DE INICIO DEL PROYECTO	FECHA DE TÉRMINO DEL PROYECTO	AVANCE FISICO	INVERSION						METAS TOTALES				
							APROBADO	MODIFICADO	COMPROM.	DEVENGADO	FACTURADO	PAGADO	UNIDAD DE MEDIDA	APROBADAS	ALCANZADAS	HABITANTES BENEFICIADOS	
	COL. LOS CRISTALES	CONSTRUCCION DE PUENTE PEATONAL EN CARRETERA NACIONAL A LA ALTURA DEL DEPORTIVO CARÓN DE LA SIERRA EN LA COL. LOS CRISTALES, EN EL MUNICIPIO DE MONTERREY, N.L.	CONSTRUCCION DE PUENTE PEATONAL	2020	2020	0%	\$ 9,314,907.20	\$ -	\$ -	\$ -	\$ -	\$ -					
OP-FDM-0420-CP	COL. URBIVILLA BONITA	CONSTRUCCION DE ESPACIOS PÚBLICOS EN CALLE JULIO A. ROCA DE CALLE CODORNIZ, CALLE DEL COLIBRI Y CALLE UREY EN LA COL. URBIVILLA BONITA, EN EL MUNICIPIO DE MONTERREY, N.L.	CONSTRUCCION DE ESPACIOS PÚBLICOS	2020	2020	100%	\$ 20,000,000.00	\$ 19,621,094.88	\$ 19,021,094.88	\$ 19,621,094.88	\$ 19,621,094.88	\$ 19,021,094.88					
OP-FDM-0720-CP	COL. FOMERREY 51	CONSTRUCCION DE ESPACIO PÚBLICO EN AV. NO REELECCIÓN ENTRE CALLE TRIÁNGULO Y CALLE PEZ TAMBOR EN LA COL. FOMERREY 51, EN EL MUNICIPIO DE MONTERREY, N.L.	CONSTRUCCION DE ESPACIOS PÚBLICOS	2020	2020	100%	\$ 14,000,000.00	\$ 12,443,572.35	\$ 12,443,572.35	\$ 12,443,572.35	\$ 12,443,572.35	\$ 12,443,572.35					
OP-FDM-0320-IR	COL. INDEPENDENCIA	CONSTRUCCION DE SENDERO SEGURO EN CALLE CAMINO A SAN AGUSTIN ENTRE CALLE CAMINO A SAN AGUSTIN Y CALLE SERAFIN PEÑA EN LA COL. INDEPENDENCIA, EN EL MUNICIPIO DE MONTERREY, N.L.	CONSTRUCCION DE SENDERO SEGURO	2020	2020	100%	\$ 2,874,702.00	\$ 2,819,380.46	\$ 2,819,380.46	\$ 2,819,380.46	\$ 2,819,380.46	\$ 2,819,380.46					
OP-RP-0120-CP	COL. CUMBRES ELITE	CONSTRUCCION DE PASO VEHICULAR SUPERIOR EN LA AV. PASEO DE LOS LEONES EN SU CRECE CON AVENIDA CUMBRES ELITE (CUERPO NORTE CIRCULACION ORIENTE-PONENTE) EN LA COL. CUMBRES ELITE, EN EL MUNICIPIO DE MONTERREY, N.L.	CONSTRUCCION DE PASO A DESNIVEL	2020	2020	100%		\$ 242,024.48	\$ 242,024.48	\$ 242,024.48	\$ 242,024.48	\$ 242,024.48					
OP-VRIV-0120-CP	VIAS VALDADES	REHABILITACION DE PAVIMENTOS, VALDADES REGIAS ZONA No. 1, EN EL MUNICIPIO DE MONTERREY, N.L.	REHABILITACION DE PAVIMENTOS	2020	2021	100%			\$ 89,080.46	\$ 89,080.46	\$ 89,080.46	\$ 89,080.46					
OP-VRIV-0220-CP	VIAS VALDADES	REHABILITACION DE PAVIMENTOS, VALDADES REGIAS ZONA No. 2, EN EL MUNICIPIO DE MONTERREY, N.L.	REHABILITACION DE PAVIMENTOS	2020	2021	100%			\$ 93,587.20	\$ 93,587.20	\$ 93,587.20	\$ 93,587.20					
OP-VRIV-0320-CP	VIAS VALDADES	REHABILITACION DE PAVIMENTOS, VALDADES REGIAS ZONA No. 3, EN EL MUNICIPIO DE MONTERREY, N.L.	REHABILITACION DE PAVIMENTOS	2020	2021	100%			\$ 12,035,430.71	\$ 12,035,430.71	\$ 12,035,430.71	\$ 12,035,430.71					
OP-VRIV-0420-CP	VIAS VALDADES	REHABILITACION DE PAVIMENTOS, VALDADES REGIAS ZONA No. 4, EN EL MUNICIPIO DE MONTERREY, N.L.	REHABILITACION DE PAVIMENTOS	2020	2021	100%		\$ 1,826.76	\$ 1,826.76	\$ 1,826.76	\$ 1,826.76	\$ 1,826.76					
OP-VRIV-0520-CP	VIAS VALDADES	REHABILITACION DE PAVIMENTOS, VALDADES REGIAS ZONA No. 5, EN EL MUNICIPIO DE MONTERREY, N.L.	REHABILITACION DE PAVIMENTOS	2020	2021	100%			\$ -	\$ -	\$ -	\$ -					
OP-VRIV-0620-CP	VIAS VALDADES	REHABILITACION DE PAVIMENTOS, VALDADES REGIAS ZONA No. 6, EN EL MUNICIPIO DE MONTERREY, N.L.	REHABILITACION DE PAVIMENTOS	2020	2021	100%			\$ -	\$ -	\$ -	\$ -					
ECONOMIAS AL 31-DIC-22								\$ 262,399.21									
							\$ 86,770,814.00	\$ 86,770,814.00	\$ 86,508,423.78	\$ 86,508,423.79	\$ 86,508,423.79	\$ 86,508,423.79					


ING. RAFAEL TONCHEZ ESQUIVILLA
 DIRECTOR DE PLANEACION DE OBRAS Y CONTRATACION
 DE LA SECRETARIA DE INFRAESTRUCTURA SOSTENIBLE

NOMBRE DEL FONDO DE SEGURIDAD MUNICIPAL 2020
INFORME DE AVANCE FÍSICO-FINANCIERO
 PERIODO DEL 01-OCT-22 AL 31-DIC-22

FONDO O PROGRAMA: FONDO DE SEGURIDAD MUNICIPAL 2020
 SUB-PROGRAMA: _____
 MONTO DEL DONATIVO OTORGADO: \$ 20,000,000.00

ESTADO: NUEVO LEÓN
 MUNICIPIO: MONTERREY
 DEPENDENCIA EJECUTORA: SECRETARÍA DE INFRAESTRUCTURA SOSTENIBLE
 FECHA DE ELABORACION DEL REPORTE: 31 DE DICIEMBRE DEL 2022

Nº DE PROYECTO	UBICACIÓN O LOCALIDAD	NOMBRE Y DESCRIPCIÓN DEL PROYECTO	BENEFICIOS ESPERADOS DEL PROYECTO	FECHA DE INICIO DEL PROYECTO	FECHA DE TÉRMINO DEL PROYECTO	AVANCE FÍSICO	INVERSIÓN						METAS TOTALES			
							APROBADO	MODIFICADO	COMPRON.	DEVENGADO	FACTURADO	PAGADO	UNIDAD DE MEDIDA	APROBADAS	ALCANZADAS	HABITANTES BENEFICIADOS
OP-FSA20-01/21-AD	COL. DEL NORTE	AMPLIACION DEL SITE NIVEL 3 DEL CENTRO DE COMANDO, CONTROL, COMUNICACION Y COMPUTO "C4" QUE SE UBICA EN EL AREA DEL PARQUE ALAMEY, EN CALLE LADRÓN DE GUEVARA Y CALLE ARISTA EN LA COL. DEL NORTE EN EL MUNICIPIO DE MONTERREY, NUEVO LEÓN.	AMPLIACION DE SITE NIVEL 3	2021	2021	100%	\$ 20,000,000.00	\$ 17,393,241.79	\$ 17,393,241.79	\$ 17,393,241.79	\$ 17,393,241.79	\$ 17,393,241.79				
ECONOMIAS AL 31-DIC-22								\$ 2,606,758.21								
							\$ 20,000,000.00	\$ 20,000,000.00	\$ 17,393,241.79	\$ 17,393,241.79	\$ 17,393,241.79	\$ 17,393,241.79				


ING. RAFAEL TONCHEZ ESCAMILLA
 DIRECTOR DE PLANEACION DE OBRAS Y CONTRATACION
 DE LA SECRETARIA DE INFRAESTRUCTURA SOSTENIBLE

NOMBRE DEL FONDO DESCENTRALIZADO DE SEGURIDAD ISN 2020
INFORME DE AVANCE FISICO-FINANCIERO
 PERIODO DEL 01-OCT-22 AL 31-DIC-22

FONDO O PROGRAMA: FONDO DESCEN.DE SEGURIDAD ISN 2020
 SUB-PROGRAMA:
 MONTO DEL DONATIVO OTORGADO: \$ 8,902,064.65

ESTADO: NUEVO LEON
 MUNICIPIO: MONTERREY
 DEPENDENCIA EJECUTORA: SECRETARIA DE INFRAESTRUCTURA SOSTENIBLE
 FECHA DE ELABORACION DEL REPORTE: 31 DE DICIEMBRE DEL 2022

Nº DE PROYECTO	UBICACIÓN O LOCALIDAD	NOMBRE Y DESCRIPCIÓN DEL PROYECTO	BENEFICIOS ESPERADOS DEL PROYECTO	FECHA DE INICIO DEL PROYECTO	FECHA DE TÉRMINO DEL PROYECTO	AVANCE FISICO	INVERSION						METAS TOTALES			
							APROBADO	MODIFICADO	COMPRON.	DEVENGADO	FACTURADO	PAGADO	UNIDAD DE MEDIDA	APROBADAS	ALCANZADAS	HABITANTES BENEFICIADOS
SIS-RP-27/22-CP	DIVERSAS UBICACIONES	REHABILITACION DE VIALIDADES EN INTERSECCIONES PARA CRUCEROS SEGUROS EN DIVERSAS UBICACIONES EN EL MUNICIPIO DE MONTERREY, NUEVO LEON	REHABILITACION DE VIALIDADES	2022	2022	92%	\$ 8,902,064.55	\$ 8,902,064.55	\$ 8,902,064.55	\$ 8,102,545.13	\$ 8,102,545.13	\$ 8,102,545.13				
							\$ 8,902,064.55	\$ 8,902,064.55	\$ 8,902,064.55	\$ 8,102,545.13	\$ 8,102,545.13	\$ 8,102,545.13				



 ING. RAFAEL TONCHEZ ESCAMILLA
 DIRECTOR DE PLANEACION DE OBRAS Y CONTRATACION
 DE LA SECRETARIA DE INFRAESTRUCTURA SOSTENIBLE

NOMBRE DEL FONDO DE DESARROLLO MUNICIPAL 2021
INFORME DE AVANCE FISICO-FINANCIERO
 PERIODO DEL 01-OCT-22 AL 31-DIC-22

FONDO O PROGRAMA: FONDO DE DESARROLLO MUNICIPAL 2021
 SUB-PROGRAMA:
 MONTO DEL DONATIVO OTORGADO: \$ 53,326,875.88

ESTADO: NUEVO LEÓN
 MUNICIPIO: MONTERREY
 DEPENDENCIA EJECUTORA: SECRETARIA DE INFRAESTRUCTURA SOSTENIBLE
 FECHA DE ELABORACION DEL REPORTE: 31 DE DICIEMBRE DEL 2022


Nº DE PROYECTO	UBICACIÓN O LOCALIDAD	NOMBRE Y DESCRIPCIÓN DEL PROYECTO	BENEFICIOS ESPERADOS DEL PROYECTO	FECHA DE INICIO DEL PROYECTO	FECHA DE TÉRMINO DEL PROYECTO	AVANCE FÍSICO	INVERSIÓN						METAS TOTALES			
							APROBADO	MODIFICADO	CONTRIB.	DEVENGADO	FACTURADO	PAGADO	UNIDAD DE MEDIDA	APROBADAS	ALCANZADAS	HABITANTES BENEFICIARIOS
OP-FDM-01/21-CP	COL. RINCÓN DE VALLE ALTO	SENDERO PEATONAL EN COLONIA RINCÓN DE VALLE ALTO, EN MONTERREY, NUEVO LEÓN.	SENDERO PEATONAL	2021	2021	71%	\$ 5,500,000.00	\$ 5,487,249.84	\$ 5,487,249.84	\$ 3,778,418.13	\$ 3,776,418.13	\$ 3,776,418.13				
OP-FDM-01/21-HR	COL. GENARO VÁZQUEZ	CONSTRUCCIÓN DE ESCALINATAS EN LA COLONIA GENARO VÁZQUEZ (SENDERO 1 Y 2), EN MONTERREY, NUEVO LEÓN.	CONSTRUCCIÓN DE ESCALINATAS	2021	2021	100%	\$ 2,400,000.00	\$ 2,368,378.24	\$ 2,368,378.24	\$ 2,368,378.24	\$ 2,368,378.24	\$ 2,368,378.24				
OP-FDM-02/21-HR	COL. CROC	CONSTRUCCIÓN DE ADECUACIÓN VIAL EN COLONIA CROC, EN MONTERREY, NUEVO LEÓN.	CONSTRUCCION DE ADECUACION VIAL	2021	2021	100%	\$ 3,500,000.00	\$ 2,816,255.82	\$ 2,816,255.82	\$ 2,816,255.82	\$ 2,816,255.82	\$ 2,816,255.82				
OP-FDM-02/21-CP	MONTERREY, N.L.	REHABILITACIÓN DE JUNTAS CONSTRUCTIVAS EN PUENTES VEHICULARES, EN MONTERREY, NUEVO LEÓN.	REHABILITACION DE JUNTAS EN PUENTES	2021	2021	100%	\$ 4,000,000.00	\$ 3,985,454.54	\$ 3,985,454.54	\$ 3,985,454.54	\$ 3,985,454.54	\$ 3,985,454.54				
OP-FDM-03/21-CP	ZONA CENTRO	REHABILITACIÓN DE PAVIMENTO DE CONCRETO HIDRÁULICO EN CALLES MÉXICO, ZONA CENTRO DE MONTERREY, NUEVO LEÓN.	REHABILITACION DE CONCRETO HIDRAULICO	2021	2021	100%	\$ 3,800,000.00	\$ 3,746,711.69	\$ 3,746,711.69	\$ 3,746,711.69	\$ 3,746,711.69	\$ 3,746,711.69				
OP-FDM-04/21-CP	ZONA CENTRO	REHABILITACIÓN DE PAVIMENTO DE CONCRETO HIDRÁULICO EN CALLE MANUEL GUTIERREZ, ZONA CENTRO DE MONTERREY, NUEVO LEÓN.	REHABILITACION DE CONCRETO HIDRAULICO	2021	2021	100%	\$ 3,800,000.00	\$ 3,766,461.29	\$ 3,766,461.29	\$ 3,766,461.29	\$ 3,766,461.29	\$ 3,766,461.29				
OP-FDM-05/21-CP	COL. NUEVO OBISPADO	REHABILITACIÓN DE PAVIMENTO DE CONCRETO HIDRÁULICO EN CALLE CHOLULA, COLONIA NUEVO OBISPADO, EN MONTERREY, NUEVO LEÓN.	REHABILITACION DE CONCRETO HIDRAULICO	2021	2021	100%	\$ 8,000,000.00	\$ 7,742,518.97	\$ 7,742,518.97	\$ 7,742,518.97	\$ 7,742,518.97	\$ 7,742,518.97				
OP-FDM-06/21-CP	COL. LA ALIANZA	REHABILITACIÓN DE PAVIMENTO ASFÁLTICO EN CALLE ANTIGUOS JUDATARIOS, COLONIA LA ALIANZA, EN MONTERREY, NUEVO LEÓN.	REHABILITACION DE CONCRETO ASFALTICO	2021	2021	100%	\$ 7,000,000.00	\$ 6,803,580.33	\$ 6,803,580.33	\$ 6,803,580.33	\$ 6,803,580.33	\$ 6,803,580.33				
OP-FDM-03/21-HR	COL. DINASTIA	REHABILITACIÓN DE ESPACIO PÚBLICO EN LA COLONIA DINASTIA, EN MONTERREY, NUEVO LEÓN.	REHABILITACION DE ESPACIO PUBLICO	2021	2021	100%	\$ 1,080,000.00	\$ 959,164.15	\$ 959,164.15	\$ 959,164.15	\$ 959,164.15	\$ 959,164.15				
OP-FDM-04/21-HR	COL. CONTRY	REHABILITACIÓN DE PARQUE ESTRELLAS EN COLONIA CONTRY, EN MONTERREY, NUEVO LEÓN.	REHABILITACION DE PARQUE	2021	2021	100%	\$ 2,600,000.00	\$ 2,291,898.38	\$ 2,291,898.38	\$ 2,291,898.38	\$ 2,291,898.38	\$ 2,291,898.38				
OP-FDM-05/21-HR	COL. CONTRY	REHABILITACIÓN DE PARQUE LA CONCHITA EN COLONIA CONTRY, EN MONTERREY, NUEVO LEÓN.	REHABILITACION DE PARQUE	2021	2021	100%	\$ 2,100,000.00	\$ 2,088,815.90	\$ 2,088,815.90	\$ 2,088,815.90	\$ 2,088,815.90	\$ 2,088,815.90				
OP-FDM-06/21-HR	COL. CUMBRES	CONSOLIDACIÓN DE PARQUE EN COLONIA CUMBRES 2DO. SECTOR, EN MONTERREY, NUEVO LEÓN.	CONSOLIDACION DE PARQUE	2021	2021	100%	\$ 3,200,000.00	\$ 3,272,574.67	\$ 3,272,574.67	\$ 3,272,574.67	\$ 3,272,574.67	\$ 3,272,574.67				
OP-FDM-07/21-CP	COL. CUMBRES	ESPACIO PÚBLICO EN COL. CUMBRES 2DO SECTOR, EN MONTERREY, NUEVO LEÓN.	ESPACIO PUBLICO	2021	2021	100%	\$ 5,500,000.00	\$ 5,473,239.61	\$ 5,473,239.61	\$ 5,473,239.61	\$ 5,473,239.61	\$ 5,473,239.61				

NOMBRE DEL FONDO DE DESARROLLO MUNICIPAL 2021
INFORME DE AVANCE FISICO-FINANCIERO
 PERIODO DEL 01-OCT-22 AL 31-DIC-22

FONDO O PROGRAMA: FONDO DE DESARROLLO MUNICIPAL 2021
 SUB-PROGRAMA: _____
 MONTO DEL DONATIVO OTORGADO: \$ 53,326,875.68

ESTADO: NUEVO LEÓN
 MUNICIPIO: MONTERREY
 DEPENDENCIA EJECUTORA: SECRETARIA DE INFRAESTRUCTURA SOSTENIBLE
 FECHA DE ELABORACION DEL REPORTE: 31 DE DICIEMBRE DEL 2022

N° DE PROYECTO	UBICACIÓN O LOCALIDAD	NOMBRE Y DESCRIPCIÓN DEL PROYECTO	BENEFICIOS ESPERADOS DEL PROYECTO	FECHA DE INICIO DEL PROYECTO	FECHA DE TÉRMINO DEL PROYECTO	AVANCE FISICO	INVERSION						METAS TOTALES			
							APROBADO	MODIFICADO	COMPROM.	DEVENGADO	FACTURADO	PAGADO	UNIDAD DE MEDIDA	APROBADAS	ALCANZADAS	HABITANTES BENEFICIADOS
SIS-FDMR1-01/22-R	COL. FOMERREY 112	CONSTRUCCION DE BANQUETA COMO CAMELLON CENTRAL DE LA AV. BARCO, ENTRE LAS AV. JULIO A. ROCA Y CABEZADA, COL. FOMERREY 112, EN EL MUNICIPIO DE MONTERREY, NUEVO LEON	CONSTRUCCION DE BANQUETA COMO CAMELLON	2022	2022	55%	\$ 236,875.60	\$ 2,523,672.26	\$ 2,339,612.46	\$ 1,126,087.48	\$ 1,126,087.48	\$ 1,126,087.48				
							\$ 53,326,876.60	\$ 53,326,875.68	\$ 43,142,916.88	\$ 50,218,659.20	\$ 50,218,659.20	\$ 50,218,659.20				


ING. RAFAEL TONCHEZ ESCAMILLA
 DIRECTOR DE PLANEACION DE OBRAS Y CONTRATACION
 DE LA SECRETARIA DE INFRAESTRUCTURA SOSTENIBLE

NOMBRE DEL FONDO PROVISIONES ECONOMICAS 2021
INFORME DE AVANCE FISICO-FINANCIERO
 PERIODO DEL 01-OCT-22 AL 31-DIC-22
 CIERRA

FONDO O PROGRAMA: PROVISIONES ECONOMICAS 2021
 SUB-PROGRAMA: _____
 MONTO DEL DONATIVO OTORGADO: \$ 10,057,565.81

ESTADO: NUEVO LEÓN
 MUNICIPIO: MONTERREY
 DEPENDENCIA EJECUTORA: SECRETARIA DE INFRAESTRUCTURA SOSTENIBLE
 FECHA DE ELABORACION DEL REPORTE: 31 DE DICIEMBRE DEL 2022

N° DE PROYECTO	UBICACIÓN O LOCALIDAD	NOMBRE Y DESCRIPCIÓN DEL PROYECTO	BENEFICIOS ESPERADOS DEL PROYECTO	FECHA DE INICIO DEL PROYECTO	FECHA DE TÉRMINO DEL PROYECTO	AVANCE FÍSICO	INVERSIÓN				METAS TOTALES					
							APROBADO	MODIFICADO	COMPROM.	DEVENGADO	FACTURADO	PAGADO	UNIDAD DE MEDIDA	APROBADAS	ALCANZADAS	HABITANTES BENEFICIADOS
SIS-PP-53/22-CP	COL. BARRIO TOPO CHICO	CONSTRUCCIÓN DE CORREDOR VERDE PARQUE LAGO, ZONA No. 1 "CONVIVENCIA FAMILIAR" (1a. ETAPA) EN LA COL. BARRIO TOPO CHICO, EN EL MUNICIPIO DE MONTERREY, NUEVO LEÓN	CONSTRUCCIÓN DE CORREDOR VERDE	2022	2022	80%			\$ 3,269,949.57	\$ 3,269,949.57	\$ 3,269,949.57	\$ 3,269,949.57				
SIS-PP-54/22-CP	COL. BARRIO TOPO CHICO	CONSTRUCCIÓN DE CORREDOR VERDE PARQUE LAGO, ZONA No. 1 "CONVIVENCIA FAMILIAR" (2a. ETAPA) EN LA COL. BARRIO TOPO CHICO, EN EL MUNICIPIO DE MONTERREY, NUEVO LEÓN	CONSTRUCCIÓN DE CORREDOR VERDE	2022	2022	76%			\$ 2,790,001.39	\$ 2,790,001.39	\$ 2,790,001.39	\$ 2,790,001.39				
SIS-PP-55/22-CP	COL. BARRIO TOPO CHICO	CONSTRUCCIÓN DE CORREDOR VERDE PARQUE LAGO, ZONA No. 1 "CONVIVENCIA FAMILIAR" (3a. ETAPA) EN LA COL. BARRIO TOPO CHICO, EN EL MUNICIPIO DE MONTERREY, NUEVO LEÓN	CONSTRUCCIÓN DE CORREDOR VERDE	2022	2022	74%	\$ 10,057,565.81	\$ 10,057,565.81								
SIS-PP-56/22-CP		CONSTRUCCIÓN DE CORREDOR VERDE PARQUE LAGO, ZONA No. 1 "CONVIVENCIA FAMILIAR" (4a. ETAPA) EN LA COL. BARRIO TOPO CHICO, EN EL MUNICIPIO DE MONTERREY, NUEVO LEÓN		2022	2022	74%			\$ 648,649.21	\$ 648,649.21	\$ 648,649.21	\$ 648,649.21				

\$ 10,057,565.81 \$ 10,057,565.81 \$ 10,057,565.81 \$ 10,057,565.81 \$ 10,057,565.81 \$ 10,057,565.81



 ING. RAFAEL TONCHEZ ESQUIVILLA
 DIRECTOR DE PLANEACION DE OBRAS Y CONTRATACION
 DE LA SECRETARIA DE INFRAESTRUCTURA SOSTENIBLE

NOMBRE DEL FONDO DESCENTRALIZADO DE SEGURIDAD ISN 2021
INFORME DE AVANCE FISICO-FINANCIERO
 PERIODO DEL 01-OCT-22 AL 31-DIC-22

FONDO O PROGRAMA: FONDO DESCEN.DE SEGURIDAD ISN 2021
 SUB-PROGRAMA: _____
 MONTO DEL DONATIVO OTORGADO: \$ 6,097,935.45

ESTADO: NUEVO LEÓN
 MUNICIPIO: MONTERREY
 DEPENDENCIA EJECUTORA: SECRETARIA DE INFRAESTRUCTURA SOSTENIBLE
 FECHA DE ELABORACION DEL REPORTE: 31 DE DICIEMBRE DEL 2022

N° DE PROYECTO	UBICACIÓN O LOCALIDAD	NOMBRE Y DESCRIPCIÓN DEL PROYECTO	BENEFICIOS ESPERADOS DEL PROYECTO	FECHA DE INICIO DEL PROYECTO	FECHA DE TÉRMINO DEL PROYECTO	AVANCE FÍSICO	INVERSIÓN						METAS TOTALES			
							APROBADO	MODIFICADO	COMPROM.	DEVENGADO	FACTURADO	PAGADO	UNIDAD DE MEDIDA	APROBADAS	ALCANZADAS	HABITANTES BENEFICIADOS
SIS-PP-27222-CP	DIVERSAS UBICACIONES	REHABILITACION DE VIALIDADES EN INTERSECCIONES PARA CRUCEROS SEGUROS EN DIVERSAS UBICACIONES EN EL MUNICIPIO DE MONTERREY, NUEVO LEON	REHABILITACION DE VIALIDADES	2022	2022	92%	\$ 6,097,935.45	\$ 6,097,935.45	\$ 4,812,504.26	\$ 2,300,939.91	\$ 2,300,939.91	\$ 2,300,939.91				
							\$ 6,097,935.45	\$ 6,097,935.45	\$ 4,812,504.26	\$ 2,300,939.91	\$ 2,300,939.91	\$ 2,300,939.91				



ING. RAFAEL TONCHEZ ESCAMILLA
 DIRECTOR DE PLANEACION DE OBRAS Y CONTRATACION
 DE LA SECRETARIA DE INFRAESTRUCTURA SOSTENIBLE

NOMBRE DEL FONDO RECURSOS FONDO DE SEGURIDAD MUNICIPAL 2021
INFORME DE AVANCE FISICO-FINANCIERO
 PERIODO DEL 01-OCT-22 AL 31-DIC-22

FONDO O PROGRAMA: FONDO DE SEGURIDAD MUNICIPAL 2021
 SUB-PROGRAMA: _____
 MONTO DEL DONATIVO OTORGADO: \$ 18,112,997.00

ESTADO: NUEVO LEÓN
 MUNICIPIO: MONTERREY
 DEPENDENCIA EJECUTORA: SECRETARIA DE INFRAESTRUCTURA SOSTENIBLE
 FECHA DE ELABORACION DEL REPORTE: 31 DE DICIEMBRE DEL 2022

Nº DE PROYECTO	UBICACION O LOCALIDAD	NOMBRE Y DESCRIPCIÓN DEL PROYECTO	BENEFICIOS ESPERADOS DEL PROYECTO	FECHA DE INICIO DEL PROYECTO	FECHA DE TÉRMINO DEL PROYECTO	AVANCE FISICO	INVERSION						METAS TOTALES			
							APROBADO	MODIFICADO	COMPRON.	DEVENGADO	FACTURADO	PAGADO	UNIDAD DE MEDIDA	APROBADAS	ALCANZADAS	HABITANTES BENEFICIADOS
SIS-FSP-01/22-CF	COL DEL NORTE	REMEDIACION DE GIMNASIO EN LA SECRETARIA DE SEGURIDAD Y PROTECCION A LA CIUDADANIA QUE SE UBICA EN EL AREA DEL PARQUE ALAMEY, EN LA CALLE LADRON DE GUEVARA Y CALLE ARRITA EN LA COL DEL NORTE EN EL MUNICIPIO DE MONTERREY, NUEVO LEON	REMEDIACION DE GIMNASIO	2022	2022	80%	\$ 18,112,997.00	\$ 18,112,997.00	\$ 15,948,138.68	\$ 15,935,958.66	\$ 15,935,958.66	\$ 14,302,432.00				
							\$ 18,112,997.00	\$ 18,112,997.00	\$ 15,948,138.68	\$ 15,935,958.66	\$ 15,935,958.66	\$ 14,302,432.00				


ING. RAFAEL TONCHEZ ESCAMILLA
 DIRECTOR DE PLANEACION DE OBRAS Y CONTRATACION
 DE LA SECRETARIA DE INFRAESTRUCTURA SOSTENIBLE

NOMBRE DEL FONDO PROVISIONES ECONOMICAS 2022
INFORME DE AVANCE FISICO-FINANCIERO
 PERIODO DE 01-OCT-22 AL 31-DIC-22

FONDO O PROGRAMA: PROVISIONES ECONOMICAS 2022
 SUB-PROGRAMA:
 MONTO DEL DONATIVO OTORGADO: \$ 205,720,114.20

ESTADO: NUEVO LEÓN
 MUNICIPIO: MONTERREY
 DEPENDENCIA EJECUTORA: SECRETARIA DE INFRAESTRUCTURA SOSTENIBLE
 FECHA DE ELABORACION DEL REPORTE: 31 DE DICIEMBRE DEL 2022

N° DE PROYECTO	UBICACIÓN O LOCALIDAD	NOMBRE Y DESCRIPCIÓN DEL PROYECTO	BENEFICIOS ESPERADOS DEL PROYECTO	FECHA DE INICIO DEL PROYECTO	FECHA DE TÉRMINO DEL PROYECTO	AVANCE FÍSICO	INVERSIÓN				METAS TOTALES					
							APROBADO	MODIFICADO	COMPROMI	DEVENGADO	FACTURADO	PAGADO	UNIDAD DE MEDIDA	APROBADAS	ALCANZADAS	HABITANTES BENEFICIADOS
SIS-RP-35/22-CP	COL. VILLA MITRAS	REHABILITACION DE CANCHA FUTBOL 11 EN LA AV. NO REELECCION ENTRE LAS CALLES MONTE MUSALA Y SIERRA ALAMITOS, EN LA COL. VILLA MITRAS EN EL MUNICIPIO DE MONTERREY, NUEVO LEON	REHABILITACION DE CANCHA	2022	2022	100%			\$ 10,044,803.97	\$ 8,045,807.40	\$ 8,045,807.40	\$ 8,045,807.40				
SIS-RP-36/22-CP	COL. CROC	REHABILITACION DE CANCHA FUTBOL 9 EN LA CALLE CAMINO REAL ENTRE LAS CALLES SANTOS PALOMO Y JUAN SARABIA, EN LA COL. CROC, EN EL MUNICIPIO DE MONTERREY, NUEVO LEON	REHABILITACION DE CANCHA	2022	2022	100%			\$ 9,206,656.91	\$ 8,748,500.25	\$ 8,748,500.25	\$ 8,748,500.25				
SIS-RP-18/22-IR	COL. LOMA LINDA	REHABILITACION DE CANCHA DE FUTBOL 11 ENTRE LAS CALLES MARRABIGO Y OCEANO INDICO, EN LA COL. LOMA LINDA, EN EL MUNICIPIO DE MONTERREY, NUEVO LEON	REHABILITACION DE CANCHA	2022	2022	99%			\$ 2,668,604.13	\$ 2,526,295.90	\$ 2,607,162.48	\$ 2,520,295.90				
SIS-RP-19/22-IR	COL. BARRIO DEL PARQUE	REHABILITACION DE CANCHA DE FUTBOL 6 ENTRE CALLES CAMINO DEL PASTITAL, PARQUE TLACOTA Y PARQUE CORA, COL. BARRIO DEL PARQUE, EN EL MUNICIPIO DE MONTERREY, NUEVO LEON	REHABILITACION DE CANCHA	2022	2022	100%			\$ 2,458,814.42	\$ 2,458,667.41	\$ 2,458,667.41	\$ 2,458,667.41				
SIS-RP-20/22-IR	COL. SAN BERNABE 4TO. SECTOR	REHABILITACION DE CANCHA DE FUTBOL 11 EN CALLE CIRUELAS ENTRE LAS CALLES APIO Y REPOLLO EN LA COL. SAN BERNABE 4TO. SECTOR, EN EL MUNICIPIO DE MONTERREY, NUEVO LEON	REHABILITACION DE CANCHA	2022	2022	75%			\$ 2,832,513.87	\$ 2,000,489.11	\$ 2,000,489.11	\$ 2,000,489.11				
SIS-RP-21/22-IR	COL. FOMERREY 105	REHABILITACION DE CANCHA DE FUTBOL 7 ENTRE LAS CALLES SALMON Y BALANZA, EN LA COL. FOMERREY 105, EN EL MUNICIPIO DE MONTERREY, NUEVO LEON	REHABILITACION DE CANCHA	2022	2022	21%			\$ 1,282,181.83	\$ 384,854.49	\$ 384,854.49	\$ 384,854.49				
SIS-RP-22/22-IR	COL. PABLO A. GONZALEZ	REHABILITACION DE CANCHA DE FUTBOL 7 ENTRE LAS CALLES SALVADOR J. ROMERO Y ZOCALO, EN LA COL. PABLO A. GONZALEZ, EN EL MUNICIPIO DE MONTERREY, NUEVO LEON	REHABILITACION DE CANCHA	2022	2022	80%			\$ 2,475,999.60	\$ 742,529.88	\$ 742,529.88	\$ 742,529.88				
SIS-RP-04/22-AD	COL. BARRIO LA MODERNA # 2	REHABILITACION DE CANCHA DE FUTBOL 5 ENTRE LAS CALLES PAVLOV, TAKAMINE, RUTHERFORD, LANSTEINER Y ENRIGH EN LA, EN EL MUNICIPIO DE MONTERREY, NUEVO LEON	REHABILITACION DE CANCHA	2022	2022	100%			\$ 410,725.05	\$ 410,725.05	\$ 410,725.05	\$ 410,725.05				

NOMBRE DEL FONDO PROVISIONES ECONOMICAS 2022
INFORME DE AVANCE FISICO-FINANCIERO
 PERIODO DE 01-OCT-22 AL 31-DIC-22

FONDO O PROGRAMA: PROVISIONES ECONOMICAS 2022
 SUB-PROGRAMA:
 MONTO DEL DONATIVO OTORGADO: \$ 206,720,114.20

ESTADO: NUEVO LEÓN
 MUNICIPIO: MONTERREY
 DEPENDENCIA EJECUTORA: SECRETARIA DE INFRAESTRUCTURA SOSTENIBLE
 FECHA DE ELABORACION DEL REPORTE: 31 DE DICIEMBRE DEL 2022

Nº DE PROYECTO	UBICACIÓN O LOCALIDAD	NOMBRE Y DESCRIPCIÓN DEL PROYECTO	BENEFICIOS ESPERADOS DEL PROYECTO	FECHA DE INICIO DEL PROYECTO	FECHA DE TÉRMINO DEL PROYECTO	AVANCE FISICO	INVERSION				METAS TOTALES					
							APROBADO	MODIFICADO	COMPROBADO	DEVENGADO	FACTURADO	PAGADO	UNIDAD DE MEDIDA	APROBADAS	ALCANZADAS	HABITANTES BENEFICIARIOS
SIS-RP-6922-CP	COL. LA ALIANZA SAN GABRIEL	REHABILITACION DE CANCHA DE FUTBOL 11 EN LA AV. LA ALIANZA ENTRE LAS CALLES ESTIBADORES Y DIVISION DEL SUR, EN LA COL. LA ALIANZA SAN GABRIEL, EN EL MUNICIPIO DE MONTERREY, NUEVO LEON	REHABILITACION DE CANCHA	2022	2022	55%	\$ 50,000,000.00	\$ 50,000,000.00	\$ 3,490,888.13	\$ 1,047,266.44	\$ 1,047,266.44	\$ 1,047,266.44				
SIS-RP-6022-CP	COL. LA ALIANZA SAN GABRIEL	REHABILITACION DE CANCHA DE FUTBOL 7 EN LA AV. LA ALIANZA ENTRE LAS CALLES ESTIBADORES Y DIVISION DEL SUR, EN LA COL. LA ALIANZA SAN GABRIEL, EN EL MUNICIPIO DE MONTERREY, NUEVO LEON	REHABILITACION DE CANCHA	2022	2022	85%			\$ 2,127,953.54	\$ 1,752,497.85	\$ 1,752,497.85	\$ 1,752,497.85				
SIS-RP-8122-CP		REHABILITACION DE AREA DEPORTIVA (ALBAÑILERIA, VESTIDORES, ADMINISTRACION Y SNACK) EN LA AV. DE LA ALIANZA ENTRE LAS CALLES ESTIBADORES Y DIVISION DEL SUR, EN LA COL. ALIANZA SAN GABRIEL, EN EL MUNICIPIO DE MONTERREY, NUEVO LEON	REHABILITACION DE AREA DEPORTIVA	2022	2022	85%			\$ 3,460,074.98	\$ 2,586,291.00	\$ 2,586,291.00	\$ 2,586,291.00				
SIS-RP-6222-CP		CONSTRUCCION DE CANCHA DE FUTBOL 7 EN CALLE CONSTELACION EN SU CRUCE CON CALLE HERCULES EN LA COL. BARRIO ESTRELLA, EN EL MUNICIPIO DE MONTERREY, NUEVO LEON	CONSTRUCCION DE CANCHA	2022	2022	40%			\$ 3,818,373.37	\$ 3,802,808.01	\$ 3,802,809.01	\$ 3,802,809.01				
SIS-RP-6322-CP		REHABILITACION DE UNIDAD DEPORTIVA "EL REHILETE" (CANCHA DE FUTBOL 11 Y CANCHA DE BASKETBOL) UBICADO EN AV. DE LOS PROFESIONISTAS, EN LA COL. FOMERREY 35, EN EL MUNICIPIO DE MONTERREY, NUEVO LEON	REHABILITACION DE UNIDAD DEPORTIVA "EL REHILETE"	2022	2022	95%			\$ 2,018,169.80	\$ 605,750.94	\$ 605,750.94	\$ 605,750.94				
SIS-RP-6422-CP		REHABILITACION DE UNIDAD DEPORTIVA "EL REHILETE" (CANCHA DE FUTBOL 7 Y BANCOS) UBICADO EN AV. DE LOS PROFESIONISTAS, EN LA COL. FOMERREY 35, EN EL MUNICIPIO DE MONTERREY, NUEVO LEON	REHABILITACION DE UNIDAD DEPORTIVA "EL REHILETE"	2022	2022	95%			\$ 2,069,691.53	\$ 620,907.46	\$ 620,907.46	\$ 620,907.46				
SIS-RP-0622-AD		REHABILITACION DE CANCHA DE FUTBOL 5 ENTRE LAS CALLES EBANO, FRESNO, ALAMO Y TRUENO, COL. LA ALIANZA, EN EL MUNICIPIO DE MONTERREY, NUEVO LEON	REHABILITACION DE CANCHA	2022	2022	3%			\$ 414,101.88	\$ -	\$ -	\$ -				
RESERVA									\$ 1,278,287.79							

NOMBRE DEL FONDO PROVISIONES ECONOMICAS 2022
INFORME DE AVANCE FISICO-FINANCIERO
 PERIODO DE 01-OCT-22 AL 31-DIC-22

FONDO O PROGRAMA: PROVISIONES ECONOMICAS 2022
 SUB-PROGRAMA:
 MONTO DEL DONATIVO OTORGADO: \$ 206,720,114.20

ESTADO: NUEVO LEÓN
 MUNICIPIO: MONTERREY
 DEPENDENCIA EJECUTORA: SECRETARIA DE INFRAESTRUCTURA SOSTENIBLE
 FECHA DE ELABORACION DEL REPORTE: 31 DE DICIEMBRE DEL 2022

N° DE PROYECTO	UBICACIÓN O LOCALIDAD	NOMBRE Y DESCRIPCIÓN DEL PROYECTO	BENEFICIOS ESPERADOS DEL PROYECTO	FECHA DE INICIO DEL PROYECTO	FECHA DE TÉRMINO DEL PROYECTO	AVANCE FÍSICO	INVERSIÓN				METAS TOTALES					
							APROBADO	MODIFICADO	COMPROM.	DEVENGADO	FACTURADO	PAGADO	UNIDAD DE MEDIDA	APROBADAS	ALCANZADAS	HABITANTES BENEFICIADOS
SIS-RP-3722-CP	COL. DEL PASEO	REHABILITACION DE VITAPISTA ENTRE LAS CALLES PASEO DEL LAGO, PASEO DE LAS FUENTES Y PASEO DEL ARROYO, EN LA COL. DEL PASEO, EN EL MUNICIPIO DE MONTERREY, NUEVO LEON	REHABILITACION DE VITAPISTA	2022	2022	90%			\$ 7,806,317.56	\$ 6,405,850.76	\$ 6,405,850.76	\$ 6,405,850.70				
SIS-RP-3822-CP	COL. LAS TORRES	REHABILITACION DE VITAPISTA ENTRE LAS CALLES LUXEMBURGO, PASEO DE VAROVARA Y PASEO GRANADA, EN LA COL. LAS TORRES, EN EL MUNICIPIO DE MONTERREY, NUEVO LEON	REHABILITACION DE VITAPISTA	2022	2022	100%			\$ 5,555,375.16	\$ 2,807,282.26	\$ 2,807,282.26	\$ 2,807,282.26				
SIS-RP-3922-CP	COL. LAGOS DEL BOSQUE	REHABILITACION DE VITAPISTA EN LA CALLE LAGO ERBE ENTRE LA AV. LAGO ZURICH Y LAGO DE TEXCOCO, EN LA COL. LAGOS DEL BOSQUE, EN EL MUNICIPIO DE MONTERREY, NUEVO LEON	REHABILITACION DE VITAPISTA	2022	2022	100%			\$ 4,848,927.34	\$ 4,107,922.55	\$ 4,107,922.55	\$ 4,107,922.55				
SIS-RP-4022-CP	COL. CD. SATELITE	REHABILITACION DE VITAPISTA EN LA CALLE PLAZA MAYOR ENTRE CALLE SALTO DEL AGUA Y PASEO DE LA REFORMA EN LA COL. CD. SATELITE, EN EL MUNICIPIO DE MONTERREY, NUEVO LEON	REHABILITACION DE VITAPISTA	2022	2022	99%			\$ 4,648,113.93	\$ 4,275,728.31	\$ 4,275,728.31	\$ 4,275,728.31				
SIS-RP-4122-CP	COL. LAS BRISAS	REHABILITACION DE VITAPISTA EN LA AVENIDA GARZA SADA ENTRE BLVD. ACAPULCO Y OZULUAMA EN LA COL. LAS BRISAS, EN EL MUNICIPIO DE MONTERREY, NUEVO LEON	REHABILITACION DE VITAPISTA	2022	2022	100%			\$ 4,799,430.13	\$ 2,937,011.68	\$ 2,937,011.68	\$ 2,937,011.68				
SIS-RP-4222-CP	COL. VILLA LAS FUENTES	REHABILITACION DE VITAPISTA EN LA CALLE PASEO DE LAS FUENTES ENTRE LA AV. PASEO DE LA LUZ Y SENDA PRIMAVERAL, EN LA COL. VILLA LAS FUENTES, EN EL MUNICIPIO DE MONTERREY, NUEVO LEON	REHABILITACION DE VITAPISTA	2022	2022	100%			\$ 4,046,837.06	\$ 4,046,837.06	\$ 4,046,837.06	\$ 4,046,837.06				
SIS-RP-1522-IR	COL. VILLA SOL	REHABILITACION DE VITAPISTA ENTRE LAS CALLES TLATELOLCO, MONTES CLAROS Y PONTENOVA, EN LA COL. VILLA SOL, EN EL MUNICIPIO DE MONTERREY, NUEVO LEON	REHABILITACION DE VITAPISTA	2022	2022	102%	\$ 50,000,000.00	\$ 50,000,000.00	\$ 1,347,329.28	\$ 894,012.77	\$ 894,012.77	\$ 894,012.77				
SIS-RP-1822-IR	COL. HACIENDA LOS ENCINOS	REHABILITACION DE VITAPISTA EN LAS CALLES COLINA DEL CEDRO, COLINA DEL ROSAL Y COLINA DE LOS PINOS, EN LA COL. HACIENDA LOS ENCINOS, EN EL MUNICIPIO DE MONTERREY, NUEVO LEON	REHABILITACION DE VITAPISTA	2022	2022	82%			\$ 3,104,616.83	\$ 931,385.05	\$ 931,385.05	\$ 931,385.05				

NOMBRE DEL FONDO PROVISIONES ECONOMICAS 2022
INFORME DE AVANCE FISICO-FINANCIERO
 PERIODO DE 01-OCT-22 AL 31-DIC-22

FONDO O PROGRAMA: PROVISIONES ECONOMICAS 2022
 SUB-PROGRAMA:
 MONTO DEL DONATIVO OTORGADO: \$ 208,720,114.20

ESTADO: NUEVO LEÓN
 MUNICIPIO: MONTERREY
 DEPENDENCIA EJECUTORA: SECRETARIA DE INFRAESTRUCTURA SOSTENIBLE
 FECHA DE ELABORACION DEL REPORTE: 31 DE DICIEMBRE DEL 2022

Nº DE PROYECTO	UBICACIÓN O LOCALIDAD	NOMBRE Y DESCRIPCIÓN DEL PROYECTO	BENEFICIOS ESPERADOS DEL PROYECTO	FECHA DE INICIO DEL PROYECTO	FECHA DE TÉRMINO DEL PROYECTO	AVANCE FÍSICO	INVERSIÓN				METAS TOTALES					
							APROBADO	MODIFICADO	COMPROM.	DEVENGADO	FACTURADO	PAGADO	UNIDAD DE MEDIDA	APROBADAS	ALCANZADAS	HABITANTES BENEFICIARIOS
SIS-RP-4922-CP	COL. VILLA LAS FUENTES	REHABILITACION DE VITAPISTA EN LA CALLE SENDA DARRICHOS ENTRE CALLES SENDA PERPETUA Y PASEO DE LAS FUENTES, EN LA COL. VILLA LAS FUENTES, EN EL MUNICIPIO DE MONTERREY, NUEVO LEON	REHABILITACION DE VITAPISTA	2022	2022	100%			\$ 1,587,259.13	\$ 1,401,459.48	\$ 1,587,259.13	\$ 1,401,459.48				
SIS-RP-4922-CP	COL. CO. SATELITE	REHABILITACION DE VITAPISTA ENTRE LAS CALLES TABAGUEROS, PAJARITOS Y PASEO DEL ACUEDUCTO, EN LA COL. CO. SATELITE, EN EL MUNICIPIO DE MONTERREY, NUEVO LEON	REHABILITACION DE VITAPISTA	2022	2022	99%			\$ 1,508,919.24	\$ 579,293.92	\$ 579,293.92	\$ 579,293.92				
SIS-RP-5022-CP	COL. LAGOS DEL BOSQUE	REHABILITACION DE VITAPISTA EN LA CALLE LAGO ERIE ENTRE CALLES LAGO ONTARIO Y LAGO DE PATCUILLO EN LA COL. LAGOS DEL BOSQUE, EN EL MUNICIPIO DE MONTERREY, NUEVO LEON	REHABILITACION DE VITAPISTA	2022	2022	99%			\$ 2,238,739.05	\$ 671,620.52	\$ 671,620.52	\$ 671,620.52				
SIS-RP-5122-CP	COL. CORTIJO DEL RIO	REHABILITACION DE VITAPISTA EN LA AV. DEL CORTIJO ENTRE CALLES CAMINO DEL PARQUE Y PASEO DEL AGUA EN LA COL. CORTIJO DEL RIO, EN EL MUNICIPIO DE MONTERREY, NUEVO LEON	REHABILITACION DE VITAPISTA	2022	2022	100%			\$ 2,094,990.39	\$ 1,895,557.75	\$ 1,895,557.75	\$ 1,895,557.75				
SIS-RP-5222-CP	COL. CORTIJO DEL RIO	REHABILITACION DE VITAPISTA ENTRE LAS CALLES CAMINO DEL ARRULLO, CAMINO DE LA MONTAÑA Y CAMINO ESCONDIDO, EN LA COL. CORTIJO DEL RIO, EN EL MUNICIPIO DE MONTERREY, NUEVO LEON	REHABILITACION DE VITAPISTA	2022	2022	83%			\$ 3,748,341.72	\$ 1,124,502.52	\$ 1,124,502.52	\$ 1,124,502.52				
RESERVA									\$ 2,380,807.20							
SIS-RP-5822-CP	COL. MIRASOL 1º SECTOR	REHABILITACION DE PARQUE MIRASOL UBICADO EN LA CALLE SAUCO ENTRE LAS CALLES HAVO Y COLORN, EN LA COL. MIRASOL 1º SECTOR, EN EL MUNICIPIO DE MONTERREY, NUEVO LEON	REHABILITACION DE PARQUE	2022	2022	100%	\$ 8,657,555.81	\$ 8,657,555.81	\$ 8,187,555.07	\$ 8,184,733.64	\$ 8,184,733.64	\$ 8,184,733.64				
SIS-RP-4322-CP	PARQUE FUNDIDORA Y PARQUE ESPAÑA	CONSTRUCCION DE PUENTE MULTIMODAL PARA LA CONEXION DEL PARQUE ESPAÑA AL PARQUE FUNDIDORA EN SU PARTE CENTRAL EN EL RIO SANTA CATARINA, EN EL MUNICIPIO DE MONTERREY, NUEVO LEON	CONSTRUCCION DE PUENTE MULTIMODAL	2022	2022	78%			\$ 13,850,935.70	\$ 13,850,935.70	\$ 13,850,935.70	\$ 13,850,935.70				
SIS-RP-4422-CP	PARQUE FUNDIDORA Y PARQUE ESPAÑA	CONSTRUCCION DE PUENTE MULTIMODAL PARA LA CONEXION DEL PARQUE ESPAÑA AL PARQUE FUNDIDORA EN SU PARTE CENTRAL EN EL RIO SANTA CATARINA, EN EL MUNICIPIO DE MONTERREY, NUEVO LEON	CONSTRUCCION DE PUENTE MULTIMODAL	2022	2022	100%			\$ 6,585,095.54	\$ 6,585,095.54	\$ 6,585,095.54	\$ 6,585,095.54				
							\$ 53,485,678.44	\$ 53,485,678.44	\$ 53,485,678.44							

NOMBRE DEL FONDO PROVISIONES ECONOMICAS 2022
INFORME DE AVANCE FISICO-FINANCIERO
 PERIODO DE 01-OCT-22 AL 31-DIC-22

FONDO O PROGRAMA: PROVISIONES ECONOMICAS 2022
 SUB-PROGRAMA: _____
 MONTO DEL DONATIVO OTORGADO: \$ 208,720,114.20

ESTADO: NUEVO LEÓN
 MUNICIPIO: MONTERREY
 DEPENDENCIA EJECUTORA: SECRETARIA DE INFRAESTRUCTURA SOSTENIBLE
 FECHA DE ELABORACION DEL REPORTE: 31 DE DICIEMBRE DEL 2022

N° DE PROYECTO	UBICACIÓN O LOCALIDAD	NOMBRE Y DESCRIPCIÓN DEL PROYECTO	BENEFICIOS ESPERADOS DEL PROYECTO	FECHA DE INICIO DEL PROYECTO	FECHA DE TÉRMINO DEL PROYECTO	AVANCE FISICO	INVERSIÓN					METAS TOTALES				
							APROBADO	MODIFICADO	COM.PROM.	DEBERIGADO	FACTURADO	PAGADO	UNIDAD DE MEDIDA	APROBADAS	ALCAUZADAS	HABITANTES BENEFICIADOS
SIS-RP-0121-CP	DIVERSAS UBICACIONES EN EL MUNICIPIO DE MONTERREY, N.L.	ADECUACIONES EN INTERSECCIONES VIALES PARA CRUCEROS SEGUROS (ETAPA DE OBRA CIVIL) EN DIVERSAS UBICACIONES: 1) EN AV. GARZA SADA Y AV. 2 DE ABRIL EN LA COL. ROMA; 2) EN AV. COLON Y CALLE NUEVA ROSITA EN LA COL. MADERO; 3) EN AV. CHAPULTEPEC Y PRIV. AGUSTÍN LARA EN LA COL. BUENOS AIRES; 4) EN AV. COLON Y EMILIO GARRANZA EN LA COL. TREVINO; 5) EN AV. COLON Y CALLE PLATÓN SÁNCHEZ EN LA COL. TREVINO; 6) EN AV. PEDRO MARTÍNEZ Y CALLE TEPIC EN LA COL. NUEVO REPUEBLO; Y 7) EN AV. REFORMA Y CALLE JOAQUÍN LEAL, EN LA ZONA CENTRO EN EL MUNICIPIO DE MONTERREY, NUEVO LEÓN.	ADECUACIONES EN INTERSECCIONES VIALES	2021	2022	82%	\$ 704,679.38	\$ 704,679.38	\$ 704,679.38	\$ 704,679.38	\$ 704,679.38	\$ 704,679.38				
SIS-RP-0221-CP	DIVERSAS UBICACIONES EN EL MUNICIPIO DE MONTERREY, N.L.	ADECUACIONES EN INTERSECCIONES VIALES PARA CRUCEROS SEGUROS (ETAPA DE OBRA CIVIL) EN DIVERSAS UBICACIONES: 1) EN AV. COLÓN Y AV. VENUSTIANO CARRANZA EN LA COL. INDUSTRIAL; 2) EN AV. RÍO MAZAS Y AV. ALFONBRILLAS EN LA COL. JARDÍN DE LAS TORRES; 3) EN AV. ARTEAGA Y CALLE SERAFÍN PEÑA EN LA ZONA CENTRO; Y 4) EN AV. PADRE MIER Y CALLE 20 DE NOVIEMBRE EN LA COL. MARÍA LUISA EN EL MUNICIPIO DE MONTERREY, NUEVO LEÓN.	ADECUACIONES EN INTERSECCIONES VIALES	2021	2022	100%	\$ 250,841.84	\$ 250,841.84	\$ 250,841.84	\$ 250,841.84	\$ 250,841.84	\$ 250,841.84				
SIS-RP-0321-CP	DIVERSAS UBICACIONES EN EL MUNICIPIO DE MONTERREY, N.L.	ADECUACIONES EN INTERSECCIONES VIALES PARA CRUCEROS SEGUROS (ETAPA DE OBRA CIVIL) EN DIVERSAS UBICACIONES: 1) EN AV. LUIS DONALDO COLOSIO Y AV. NO REELECCIÓN EN LAS COLONIAS MIRASOL, CHAPULTEPEC SUR, LAS ESTACIONES Y BARRIO SAN CARLOS; Y 2) EN AV. NO REELECCIÓN Y CALLE NEPENTÁ EN LA COL. SAN BERNABÉ EN EL MUNICIPIO DE MONTERREY, NUEVO LEÓN.	ADECUACIONES EN INTERSECCIONES VIALES	2021	2022	100%	\$ 140,445.27	\$ 140,445.27	\$ 140,445.27	\$ 140,445.27	\$ 140,445.27	\$ 140,445.27				
SIS-RP-0621-CP	ZONA CENTRO	CONSTRUCCIÓN DE OFICINAS PARA LA SECRETARÍA DE INNOVACIÓN Y GOBIERNO ABIERTO DEL MUNICIPIO DE MONTERREY, EN EL 4° PISO DE LA TORRE ADMINISTRATIVA DEL PABELLÓN II, EN EL CRUCE DE LAS CALLES MELCHOR OCAMPO Y BENITO JUÁREZ, EN LA ZONA CENTRO DEL MUNICIPIO DE MONTERREY, NUEVO LEÓN.	CONSTRUCCIÓN DE OFICINAS	2021	2022	100%	\$ 566,582.00	\$ 566,582.00	\$ 566,582.00	\$ 566,582.00	\$ 566,582.00	\$ 566,582.00				

NOMBRE DEL FONDO PROVISIONES ECONOMICAS 2022
INFORME DE AVANCE FISICO-FINANCIERO
 PERIODO DE 01-OCT-22 AL 31-DIC-22

FONDO O PROGRAMA: PROVISIONES ECONOMICAS 2022
 SUB-PROGRAMA: _____
 MONTO DEL DONATIVO OTORGADO: \$ 206,720,114.20

ESTADO: NUEVO LEÓN
 MUNICIPIO: MONTERREY
 DEPENDENCIA EJECUTORA: SECRETARIA DE INFRAESTRUCTURA SOSTENIBLE
 FECHA DE ELABORACION DEL REPORTE: 31 DE DICIEMBRE DEL 2022

N° DE PROYECTO	UBICACION O LOCALIDAD	NOMBRE Y DESCRIPCIÓN DEL PROYECTO	BENEFICIOS ESPERADOS DEL PROYECTO	FECHA DE INICIO DEL PROYECTO	FECHA DE TÉRMINO DEL PROYECTO	AVANCE FÍSICO	INVERSIÓN						METAS TOTALES			
							APROBADO	MODIFICADO	COMPROM.	DEVENGADO	FACTURADO	PAGADO	UNIDAD DE MEDIDA	APROBADAS	ALCANZADAS	HABITANTES BENEFICIADOS
SIS-RP-53/22-CP	COL. BARRIO TOPO CHICO	CONSTRUCCION DE CORREDOR VERDE PARQUE LAGO, ZONA No. 1 "CONVIVENCIA FAMILIAR" (1a. ETAPA) EN LA COL. BARRIO TOPO CHICO, EN EL MUNICIPIO DE MONTERREY, NUEVO LEON	CONSTRUCCION DE CORREDOR VERDE	2022	2022	80%	\$ 3,269,949.57	\$	\$ 3,269,949.57	\$ 3,269,949.57	\$ 3,269,949.57	\$ 3,269,949.57				
SIS-RP-54/22-CP	COL. BARRIO TOPO CHICO	CONSTRUCCION DE CORREDOR VERDE PARQUE LAGO, ZONA No. 1 "CONVIVENCIA FAMILIAR" (2a. ETAPA) EN LA COL. BARRIO TOPO CHICO, EN EL MUNICIPIO DE MONTERREY, NUEVO LEON	CONSTRUCCION DE CORREDOR VERDE	2022	2022	75%	\$ 2,790,001.39	\$	\$ 2,790,001.39	\$ 2,790,001.39	\$ 2,790,001.39	\$ 2,790,001.39				
SIS-RP-55/22-CP	COL. BARRIO TOPO CHICO	CONSTRUCCION DE CORREDOR VERDE PARQUE LAGO, ZONA No. 1 "CONVIVENCIA FAMILIAR" (3a. ETAPA) EN LA COL. BARRIO TOPO CHICO, EN EL MUNICIPIO DE MONTERREY, NUEVO LEON	CONSTRUCCION DE CORREDOR VERDE	2022	2022	74%	\$ 3,348,965.64	\$	\$ 3,348,965.64	\$ 3,348,965.64	\$ 3,348,965.64	\$ 3,348,965.64				
SIS-RP-58/22-CP	COL. BARRIO DEL TOPO CHICO	CONSTRUCCION DE CORREDOR VERDE PARQUE LAGO, ZONA No. 1 "CONVIVENCIA FAMILIAR" (4a. ETAPA) EN LA COL. BARRIO TOPO CHICO, EN EL MUNICIPIO DE MONTERREY, NUEVO LEON	CONSTRUCCION DE CORREDOR VERDE	2022	2022	74%	\$ 648,649.21	\$	\$ 648,649.21	\$ 648,649.21	\$ 648,649.21	\$ 648,649.21				
SIS-RP-74/22-CP	COL. BARRIO DEL TOPO CHICO	CONSTRUCCION DE CORREDOR VERDE PARQUE LAGO, ZONA No. 2 "ACTIVIDADES DEPORTIVAS" (1a. ETAPA) EN LA COL. BARRIO TOPO CHICO, EN EL MUNICIPIO DE MONTERREY, NUEVO LEON	CONSTRUCCION DE CORREDOR VERDE	2022	2022	0	\$	\$ 4,964,398.07	\$ 4,964,398.07	\$ 4,964,398.07	\$ 4,964,398.07	\$ 4,964,398.07				
SIS-RP-75/22-CP	COL. BARRIO DEL TOPO CHICO	CONSTRUCCION DE CORREDOR VERDE PARQUE LAGO, ZONA No. 2 "ACTIVIDADES DEPORTIVAS" (2a. ETAPA) EN LA COL. BARRIO TOPO CHICO EN EL MUNICIPIO DE MONTERREY, NUEVO LEON	CONSTRUCCION DE CORREDOR VERDE	2022	2022	0	\$ 13,171,520.58	\$ 13,171,520.58	\$ 3,809,737.44	\$ 3,809,737.44	\$ 3,809,737.44	\$ 3,809,737.44				
SIS-RP-76/22-CP	COL. BARRIO DEL TOPO CHICO	CONSTRUCCION DE CORREDOR VERDE PARQUE LAGO, ZONA No. 2 "ACTIVIDADES DEPORTIVAS" (3a. ETAPA) EN LA COL. BARRIO DEL TOPO CHICO, EN EL MUNICIPIO DE MONTERREY, NUEVO LEON	CONSTRUCCION DE CORREDOR VERDE	2022	2022	0	\$	\$ 4,124,363.50	\$ 4,124,363.50	\$ 4,124,363.50	\$ 4,124,363.50	\$ 4,124,363.50				
RESERVA							\$	\$ 273,027.57	\$ -	\$ -	\$ -	\$ -				
SIS-RP-25/22-IR	PARQUES ESPAÑA Y FUNDIDORA	SUMINISTRO DE OBRA CIVIL Y ELECTROMECANICA PARA EL SERVICIO DE REVISION Y VALIDACION DE INGENIERIA DE BASICA Y DETALLE, GESTION DE LIBRANZAS, CONEXION Y PUESTA EN SERVICIO, REVISION Y VALIDACION DE LA CONFORMACION DE LA ENTREGA FINAL ANTE COMISION FEDERAL DE ELECTRICIDAD EN LA OBRA DE MULTIMODAL CONEXION DE PARQUES ESPAÑA Y FUNDIDORA UBICADA EN LA AV. IGNACIO MORONES PRIETO, EN EL MUNICIPIO DE MONTERREY, NUEVO LEON	SUMINISTRO DE OBRA CIVIL Y ELECTROMECANICA PARA EL SERVICIO DE REVISION Y VALIDACION DE INGENIERIA DE BASICA Y DETALLE	2022	2022	0%	\$ 424,073.27	\$ 424,073.27	\$ 424,073.27	\$ 337,320.82	\$ 337,320.82	\$ 337,320.82				

NOMBRE DEL FONDO PROVISIONES ECONOMICAS 2022
INFORME DE AVANCE FISICO-FINANCIERO
 PERIODO DE 01-OCT-22 AL 31-DIC-22

FONDO O PROGRAMA: PROVISIONES ECONOMICAS 2022
 SUB-PROGRAMA: _____
 MONTO DEL DONATIVO OTORGADO: \$ 206,720,114.20

ESTADO: NUEVO LEÓN
 MUNICIPIO: MONTERREY
 DEPENDENCIA EJECUTORA: SECRETARIA DE INFRAESTRUCTURA SOSTENIBLE
 FECHA DE ELABORACION DEL REPORTE: 31 DE DICIEMBRE DEL 2022

Nº DE PROYECTO	UBICACIÓN O LOCALIDAD	NOMBRE Y DESCRIPCIÓN DEL PROYECTO	BENEFICIOS ESPERADOS DEL PROYECTO	FECHA DE INICIO DEL PROYECTO	FECHA DE TÉRMINO DEL PROYECTO	AVANCE FISICO	INVERSIÓN						METAS TOTALES			
							APROBADO	MODIFICADO	CONTR. PROM.	DEVENGADO	FACTURADO	PAGADO	UNIDAD DE MEDIDA	APROBADAS	ALCANZADAS	HABITANTES BENEFICIADOS
SR515-RP-0222-CP	COL. OBISPADO	PROYECTO EJECUTIVO PARA LA CONSTRUCCIÓN DE PARQUE GÉNERO CERRO DEL OBISPADO ENTRE LAS CALLES VICENTE FERRARA, JOSE BENITEZ Y LOMA LARGA EN LA COL. OBISPADO, EN EL MUNICIPIO DE MONTERREY, NUEVO LEÓN	PROYECTO EJECUTIVO PARA LA CONSTRUCCIÓN DE PARQUE	2022	2022	NA	\$ 1,470,000.00	\$ 1,470,000.00	\$ 1,470,000.00	\$ 1,442,893.52	\$ 1,442,893.52	\$ 1,442,893.52				
SR515-RP-0722-4R	AV. ACUEDUCTO	ESTUDIO DE FACTIBILIDAD SOCIAL PARA EL PROYECTO DE LA OBRA CONSTRUCCIÓN DE CORREDOR VERDE EN LA AV. ACUEDUCTO, LOCALIZADO AL SUR DE LA CIUDAD DE MONTERREY, NUEVO LEÓN	ESTUDIO DE FACTIBILIDAD SOCIAL	2022	2022	NA	\$ 1,448,721.01	\$ 1,448,721.01	\$ 1,448,721.01	\$ -	\$ -	\$ -				

\$ 206,720,114.20 \$ 206,720,114.20 \$ 206,230,103.46 \$ 192,119,393.53 \$ 180,433,303.02 \$ 179,766,636.62



ING. RAFAEL TONCHEZ ESCAMILLA
 DIRECTOR DE PLANEACION DE OBRAS Y CONTRATACION
 DE LA SECRETARIA DE INFRAESTRUCTURA SOSTENIBLE

NOMBRE DEL FONDO DE DESARROLLO MUNICIPAL 2022
INFORME DE AVANCE FISICO-FINANCIERO
 PERIODO DE 01-OCT-22 AL 31-DIC-22

FONDO O PROGRAMA: FONDO DE DESARROLLO MUNICIPAL 2022
 SUB-PROGRAMA:
 MONTO DEL DONATIVO OTORGADO: \$ 78,944,151.00

ESTADO: NUEVO LEÓN
 MUNICIPIO: MONTERREY
 DEPENDENCIA EJECUTORA: SECRETARIA DE INFRAESTRUCTURA SOSTENIBLE
 FECHA DE ELABORACION DEL REPORTE: 31 DE DICIEMBRE DEL 2022

Nº DE PROYECTO	UBICACIÓN O LOCALIDAD	NOMBRE Y DESCRIPCIÓN DEL PROYECTO	BENEFICIOS ESPERADOS DEL PROYECTO	FECHA DE INICIO DEL PROYECTO	FECHA DE TÉRMINO DEL PROYECTO	AVANCE FÍSICO	INVERSIÓN						METAS TOTALES			
							APROBADO	MODIFICADO	COMPROM.	DEVENGADO	FACTURADO	PAGADO	UNIDAD DE MEDIDA	APROBADAS	ALCANZADAS	HABITANTES BENEFICIADOS
SIS-FDM-0222-CP	COL. BARRIO SAN CARLOS	REHABILITACIÓN DE PAVIMENTO DE CONCRETO ASFÁLTICO DE CALLE LA SAGRA, ENTRE LAS CALLES GUEVAS DE ALHAMBRA Y PALMA DE MALLOCA, COLONIA BARRIO SAN CARLOS EN EL MUNICIPIO DE MONTERREY, NUEVO LEÓN.	REHABILITACION DE PAVIMENTO	2022	2022	66%	\$ 5,625,000.00	\$ 5,625,000.00	\$ 5,387,453.73	\$ 2,042,298.83	\$ 2,042,298.83	\$ 2,042,298.83				
SIS-FDM-0222-IR	COL. MIRADOR	CONSTRUCCIÓN DE PAVIMENTO DE CONCRETO ASFÁLTICO EN LA CALLE ALIANDRO DE HUMBOLDT ENTRE CALLES VALLARTA Y PORFIRIO DIAZ COL. MIRADOR	CONSTRUCCION DE PAVIMENTO	2022	2022	96%	\$ 2,860,158.00	\$ 2,860,158.00	\$ 2,748,504.05	\$ 2,638,693.22	\$ 2,638,693.22	\$ 2,638,693.22				
SIS-FDM-0322-CP	COL. LA ALIANZA	REHABILITACIÓN DE PAVIMENTO DE CONCRETO ASFÁLTICO DE CALLE SAN BERNABÉ, ENTRE LAS CALLES G.J. FUENTES Y TORNEROS, COLONIA LA ALIANZA EN EL MUNICIPIO DE MONTERREY, NUEVO LEÓN.	REHABILITACION DE PAVIMENTO	2022	2022	68%	\$ 12,875,000.00	\$ 12,875,000.00	\$ 11,699,880.81	\$ 6,237,774.46	\$ 6,237,774.46	\$ 6,237,774.46				
SIS-FDM-0422-CP	COL. BOSQUES DE SATELITE	REHABILITACIÓN FUNCIONAL DE PAVIMENTO ASFÁLTICO EN CALLES DE COLONIA BOSQUES DE SATELITE EN EL MUNICIPIO DE MONTERREY, NUEVO LEÓN.	REHABILITACION FUNCIONAL DE PAVIMENTO	2022	2022	95%	\$ 16,875,000.00	\$ 16,875,000.00	\$ 16,050,003.38	\$ 12,217,017.04	\$ 12,217,017.04	\$ 12,217,017.04				
SIS-FDM-0122-IR	COL. FIERRO	REHABILITACIÓN DE PAVIMENTO DE CONCRETO ASFÁLTICO DE CALLE PROL. MADERO, ENTRE LA CALLE RÍO SANTA CATARINA Y JOSÉ MARTÍ, COLONIA FIERRO EN EL MUNICIPIO DE MONTERREY, NUEVO LEÓN.	REHABILITACION DE PAVIMENTO	2022	2022	20%	\$ 2,200,000.00	\$ 2,200,000.00	\$ 2,101,183.99	\$ 1,477,223.68	\$ 1,477,223.68	\$ 1,477,223.68				
SIS-FDM-0522-CP	COL. TOPO CHICO	REHABILITACIÓN DE PAVIMENTO DE CONCRETO HIDRÁULICO EN CALLE BENÍTEZ, ENTRE LAS CALLES TERÁN Y CADREYTA, COLONIA TOPO CHICO EN EL MUNICIPIO DE MONTERREY, NUEVO LEÓN.	REHABILITACION DE PAVIMENTO	2022	2022	89%	\$ 4,025,000.00	\$ 4,025,000.00	\$ 3,838,746.84	\$ 2,823,972.97	\$ 2,823,972.97	\$ 2,823,972.97				
SIS-FDM-0622-CP	COL. COYOACÁN	REHABILITACIÓN DE PAVIMENTO EN CALLE ANTONIO L. VILLARREAL, DE AVENIDA RUIZ CORTINES A CALLE DE LOS ANDES, Y CALLES DE LOS ANDES, ENTRE ANTONIO L. VILLARREAL Y J.J. LOZANO, EN COLONIA COYOACÁN, EN EL MUNICIPIO DE MONTERREY, NUEVO LEÓN.	REHABILITACION DE PAVIMENTO	2022	2022	36%	\$ 20,863,893.00	\$ 20,863,993.00	\$ 20,133,086.18	\$ 6,384,927.04	\$ 6,384,927.04	\$ 6,384,927.04				
SIS-FDM-0422-IR	COL. CUMBRES	CONSTRUCCIÓN DE CANCHA EN COLONIA CUMBRES PROVIDENCIA EN EL MUNICIPIO DE MONTERREY, NUEVO LEÓN.	CONSTRUCCION DE CANCHA	2022	2022	22%	\$ 3,200,000.00	\$ 3,200,000.00	\$ 3,084,351.60	\$ 925,305.48	\$ 925,305.48	\$ 925,305.48				

NOMBRE DEL FONDO DE DESARROLLO MUNICIPAL 2022
INFORME DE AVANCE FISICO-FINANCIERO
 PERIODO DE 01-OCT-22 AL 31-DIC-22.

FONDO O PROGRAMA: FONDO DE DESARROLLO MUNICIPAL 2022
 SUB-PROGRAMA: _____
 MONTO DEL DONATIVO OTORGADO: \$ 78,944,151.00

ESTADO: NUEVO LEÓN
 MUNICIPIO: MONTERREY
 DEPENDENCIA EJECUTORA: SECRETARIA DE INFRAESTRUCTURA SOSTENIBLE
 FECHA DE ELABORACION DEL REPORTE: 31 DE DICIEMBRE DEL 2022

TIPO DE PROYECTO	UBICACIÓN O LOCALIDAD	NOMBRE Y DESCRIPCIÓN DEL PROYECTO	BENEFICIOS ESPERADOS DEL PROYECTO	FECHA DE INICIO DEL PROYECTO	FECHA DE TÉRMINO DEL PROYECTO	AVANCE FÍSICO	INVERSIÓN						METAS TOTALES			
							APROBADO	MODIFICADO	COMPROMI	DEVENGADO	FACTURADO	PAGADO	UNIDAD DE MEDIDA	APROBADAS	ALCANZADAS	HABITANTES BENEFICIADOS
SIS-FDM-01/22-CP	COL. CONTRY	REHABILITACIÓN DE PARQUE LIBRA UBICADO EN EN CRUCE DE LA AVENIDA EUGENIO GARZA SABA Y LA CALLE LIBRA, COLONIA CONTRY, EN EL MUNICIPIO DE MONTERREY, NUEVO LEÓN.	REHABILITACION DE PARQUE	2022	2022	100%	\$ 6,400,000.00	\$ 6,400,000.00	\$ 3,050,746.86	\$ 3,050,696.85	\$ 3,050,698.85	\$ 3,050,698.85				
	COL. AZTLAN	REHABILITACIÓN DE CENTRO CANINO EN COLONIA AZTLÁN EN EL MUNICIPIO DE MONTERREY, NUEVO LEÓN.	REHABILITACION DE CENTRO CANINO	2022	2022	0%	\$ 3,800,000.00	\$ 3,800,003.00	\$ -	\$ -	\$ -	\$ -				
							\$ 78,944,151.00	\$ 78,944,151.00	\$ 88,095,077.24	\$ 37,807,911.39	\$ 37,807,911.39	\$ 37,807,911.39				



 ING. RAFAEL TONCHEZ ESCAMILLA
 DIRECTOR DE PLANEACION DE OBRAS Y CONTRATACION
 DE LA SECRETARIA DE INFRAESTRUCTURA SOSTENIBLE

III - Anexos

j) Integración de bienes inmuebles, muebles e intangibles al 31 de diciembre de 2022

Artículo 23 de la Ley General de Contabilidad Gubernamental.- Los entes públicos deberán registrar en su contabilidad los bienes muebles e inmuebles siguientes:

- I. Los inmuebles destinados a un servicio público conforme a la normativa aplicable; excepto los considerados como monumentos arqueológicos, artísticos o históricos conforme a la Ley de la materia;
- II. Mobiliario y equipo, incluido el de cómputo, vehículos y demás bienes muebles al servicio de los entes públicos, y
- III. Cualesquiera otros bienes muebles e inmuebles que el consejo determine que deban registrarse.

Asimismo, en la cuenta pública incluirán la relación de los bienes que componen su patrimonio conforme a los formatos electrónicos que apruebe el consejo.

Nota: Por razones del volumen de la información de este anexo, se acompaña al presente un disco compacto el detalle de la integración de bienes inmuebles, muebles e intangibles al 31 de diciembre de 2022.



III - Anexos

k) Formatos de la Ley de Disciplina Financiera de las Entidades Federativas y los Municipios

[Faint signature or stamp]

Formato 1 Estado de Situación Financiera Detallado - LDF

Municipio de la Ciudad de Monterrey					
Estado de Situación Financiera Detallado - LDF					
Al 31 de diciembre de 2022 y 31 de diciembre de 2021					
Concepto	31 de septiembre 2022	31 de diciembre 2022	Concepto	30 de septiembre 2022	31 de diciembre 2021
ACTIVO			PASIVO		
Activo Circulante			Pasivo Circulante		
a. Efectivo y Equivalentes (a=a1+a2+a3+a4+a5+a6+a7)	\$ 907,881,663.58	\$ 709,087,531.49	a. Cuentas por Pagar a Corto Plazo (a=a1+a2+a3+a4+a5+a6+a7+a8+a9)	\$ 225,073,703.74	\$ 178,230,302.25
a1) Efectivo	2,000,728.77	1,330,783.50	a1) Servicios Personales por Pagar a Corto Plazo	127,935.57	2,106,578.12
a2) Bancos/Tesorería	283,231,247.07	427,302,378.70	a2) Proveedores por Pagar a Corto Plazo	63,684,633.45	35,142,085.26
a3) Bancos/Dependencias y Otros	-	-	a3) Contratistas por Obras Públicas por Pagar a Corto Plazo	47,447,769.85	32,810,792.65
a4) Inversiones Temporales (Hasta 3 meses)	279,519,489.73	100,053,471.78	a4) Participaciones y Aportaciones por Pagar a Corto Plazo	-	-
a5) Fondos con Afectación Específica	343,130,198.01	180,400,886.51	a5) Transferencias Otorgadas por Pagar a Corto Plazo	357,008.40	17,294.00
a6) Depósitos de Fondos de Terceros en Garantía y/o Administración	-	-	a6) Intereses, Comisiones y Otros Gastos de la Deuda Pública por Pagar a Corto Plazo	-	-
a7) Otros Efectivos y Equivalentes	-	-	a7) Retenciones y Contribuciones por Pagar a Corto Plazo	57,919,083.18	51,176,624.13
b. Derechos a Recibir Efectivo o Equivalentes (b=b1+b2+b3+b4+b5+b6+b7)	14,183,822.29	10,527,286.54	a8) Devoluciones de la Ley de Ingresos por Pagar a Corto Plazo	1,175.95	-
b1) Inversiones Financieras de Corto Plazo	-	-	a9) Otras Cuentas por Pagar a Corto Plazo	56,536,077.34	56,976,917.08
b2) Cuentas por Cobrar a Corto Plazo	-	-	b. Documentos por Pagar a Corto Plazo (b=b1+b2+b3)	-	-
b3) Deudores Diversos por Cobrar a Corto Plazo	11,984,575.04	8,468,142.04	b1) Documentos Comerciales por Pagar a Corto Plazo	-	-
b4) Ingresos por Recuperar a Corto Plazo	-	-	b2) Documentos con Contratistas por Obras Públicas por Pagar a Corto Plazo	-	-
b5) Deudores por Anticipos de la Tesorería a Corto Plazo	22,843.45	23,500.00	b3) Otros Documentos por Pagar a Corto Plazo	-	-
b6) Préstamos Otorgados a Corto Plazo	-	-	c. Porción a Corto Plazo de la Deuda Pública a Largo Plazo (c=c1+c2)	35,285,419.67	35,233,886.26
b7) Otros Derechos a Recibir Efectivo o Equivalentes a Corto Plazo	2,176,403.80	2,005,644.50	c1) Porción a Corto Plazo de la Deuda Pública	35,285,419.67	35,233,886.26
c. Derechos a Recibir Bienes o Servicios (c=c1+c2+c3+c4+c5)	6,537,421.89	14,409,022.51	c2) Porción a Corto Plazo de Arrendamiento Financiero	-	-
c1) Anticipo a Proveedores por Adquisición de Bienes y Prestación de Servicios a Corto Plazo	-	-	d. Títulos y Valores a Corto Plazo	-	-
c2) Anticipo a Proveedores por Adquisición de Bienes Inmuebles y Muebles a Corto Plazo	-	-	e. Pasivos Diferidos a Corto Plazo (e=e1+e2+e3)	-	-
c3) Anticipo a Proveedores por Adquisición de Bienes Intangibles a Corto Plazo	-	-	e1) Ingresos Cobrados por Adelantado a Corto Plazo	-	-
c4) Anticipo a Contratistas por Obras Públicas a Corto Plazo	6,537,421.89	14,409,022.51	e2) Intereses Cobrados por Adelantado a Corto Plazo	-	-
c5) Otros Derechos a Recibir Bienes o Servicios a Corto Plazo	-	-	e3) Otros Pasivos Diferidos a Corto Plazo	-	-
d. Inventarios (d=d1+d2+d3+d4+d5)	-	-	f. Fondos y Bienes de Terceros en Garantía y/o Administración a Corto Plazo (f=f1+f2+f3+f4+f5+f6)	10,139,200.85	6,301,243.83
d1) Inventario de Mercancías para Venta	-	-	f1) Fondos en Garantía a Corto Plazo	10,139,200.85	6,301,243.83
d2) Inventario de Mercancías Terminadas	-	-	f2) Fondos en Administración a Corto Plazo	-	-
d3) Inventario de Mercancías en Proceso de Elaboración	-	-	f3) Fondos Contingentes a Corto Plazo	-	-
d4) Inventario de Materias Primas, Materiales y Suministros para Producción	-	-	f4) Fondos de Fideicomisos, Mandatos y Contratos Análogos a Corto Plazo	-	-
d5) Bienes en Tránsito	-	-	f5) Otros Fondos de Terceros en Garantía y/o Administración a Corto Plazo	-	-
e. Almacenes	-	-	f6) Valores y Bienes en Garantía a Corto Plazo	-	-
f. Estimación por Pérdida o Deterioro de Activos Circulantes (f=f1+f2)	-8,962,387.67	-2,250,582.27	g. Provisiones a Corto Plazo (g=g1+g2+g3)	23,869,838.57	73,090,757.35
f1) Estimaciones para Cuentas Incobrables por Derechos a Recibir Efectivo o Equivalentes	-8,962,387.67	-2,250,582.27	g1) Provisión para Demandas y Juicios a Corto Plazo	23,869,838.57	73,090,757.35
f2) Estimación por Deterioro de Inventarios	-	-	g2) Provisión para Contingencias a Corto Plazo	-	-
g. Otros Activos Circulantes (g=g1+g2+g3+g4)	-	-	g3) Otras Provisiones a Corto Plazo	-	-
g1) Valores en Garantía	-	-	h. Otros Pasivos a Corto Plazo (h=h1+h2+h3)	31,919,588.75	25,478,028.06
g2) Bienes en Garantía (excluye depósitos de fondos)	-	-	h1) Ingresos por Clasificar	31,919,588.75	25,478,028.06
g3) Bienes Derivados de Embargos, Decomisos, Aseguramientos y Dación en Pago	-	-	h2) Recaudación por Participar	-	-
g4) Adquisición con Fondos de Terceros	-	-	h3) Otros Pasivos Circulantes	-	-
IA. Total de Activos Circulantes (IA = a + b + c + d + e + f + g)	\$ 919,640,520.09	\$ 731,773,258.27	IIA. Total de Pasivos Circulantes (IIA = a + b + c + d + e + f + g + h)	\$ 326,287,751.58	\$ 318,334,317.75

Continúa en la página siguiente...

Municipio de la Ciudad de Monterrey					
Estado de Situación Financiera Detallado - LDF					
Al 31 de diciembre de 2022 y 31 de diciembre de 2021					
Concepto (a)	31 de septiembre 2022	31 de diciembre 2021	Concepto (c)	31 de septiembre 2022	31 de diciembre 2021
Activo No Circulante			Pasivo No Circulante		
a. Inversiones Financieras a Largo Plazo	\$ 317,746,257.07	\$ 109,300,583.08	a. Cuentas por Pagar a Largo Plazo	\$ -	\$ -
b. Derechos a Recibir Efectivo o Equivalentes a Largo Plazo	-	-	b. Documentos por Pagar a Largo Plazo	-	-
c. Bienes Inmuebles, Infraestructura y Construcciones en Proceso	21,255,612,159.16	20,192,476,483.68	c. Deuda Pública a Largo Plazo	1,590,964,540.13	1,695,664,317.21
d. Bienes Muebles	2,536,258,791.75	2,271,350,479.93	d. Pasivos Diferidos a Largo Plazo	-	-
e. Activos Intangibles	81,685,131.94	77,000,412.28	e. Fondos y Bienes de Terceros en Garantía y/o en Administración a Largo Plazo	7,858,529.71	7,858,529.71
f. Depreciación, Deterioro y Amortización Acumulada de Bienes	-1,857,763,723.85	-1,523,344,442.90	f. Provisiones a Largo Plazo	-	-
g. Activos Diferidos	173,759,287.06	147,822,492.27			
h. Estimación por Pérdida o Deterioro de Activos no Circulantes	-	-	II B. Total de Pasivos No Circulantes (II B = a + b + c + d + e + f)	\$ 1,598,823,069.84	\$ 1,903,522,846.92
i. Otros Activos no Circulantes	4,665,872,481.60	4,665,872,481.60			
II B. Total de Activos No Circulantes (II B = a + b + c + d + e + f + g + h + i)	\$ 27,173,170,364.73	\$ 25,940,478,469.94	II. Total del Pasivo (II = II A + II B)	\$ 1,925,110,821.42	\$ 2,221,857,164.67
I. Total del Activo (I = IA + II B)	\$ 28,092,810,884.82	\$ 26,672,251,728.21	HACIENDA PÚBLICA/PATRIMONIO		
			III A. Hacienda Pública/Patrimonio Contribuido (III A = a + b + c)		
			a. Aportaciones	-	-
			b. Donaciones de Capital	-	-
			c. Actualización de la Hacienda Pública/Patrimonio	-	-
			III B. Hacienda Pública/Patrimonio Generado (III B = a + b + c + d + e)	\$ 26,167,700,063.40	\$ 24,450,394,563.54
			a. Resultados del Ejercicio (Ahorro/ Desahorro)	1,801,898,755.07	564,437,743.49
			b. Resultados de Ejercicios Anteriores	4,765,561,761.37	4,287,927,032.15
			c. Revalúos	11,164,141,474.60	11,164,141,474.50
			d. Reservas	-	-
			e. Rectificaciones de Resultados de Ejercicios Anteriores	8,436,098,072.36	8,433,888,313.40
			III C. Exceso o Insuficiencia en la Actualización de la Hacienda Pública/Patrimonio (III C = a + b)	-	-
			a. Resultado por Posición Monetaria	-	-
			b. Resultado por Tenencia de Activos no Monetarios	-	-
			III. Total Hacienda Pública/Patrimonio (III = III A + III B + III C)	\$ 26,167,700,063.40	\$ 24,450,394,563.54
			IV. Total del Pasivo y Hacienda Pública/Patrimonio (IV = II + III)	\$ 28,092,810,884.82	\$ 26,672,251,728.21

Bajo protesta de decir verdad declaramos que los Estados Financieros y sus notas, son razonablemente correctos y son responsabilidad del emisor

Formato 2 Informe Analítico de la Deuda Pública y Otros Pasivos - LDF

MUNICIPIO DE LA CIUDAD MONTERREY							
Informe Analítico de la Deuda Pública y Otros Pasivos - LDF							
Del 1 de Enero al 31 de diciembre de 2022 (b)							
(PESOS)							
Denominación de la Deuda Pública y Otros Pasivos (c)	Saldo al 31 de diciembre de 2021 (d)	Disposiciones del Periodo (e)	Amortizaciones del Periodo (f)	Revaluaciones, Reclassificaciones y Otros Ajustes (g)	Saldo Final del Periodo (h)	Pago de Intereses del Periodo (i)	Pago de Comisiones y demás costos asociados durante el Periodo (j)
1. Deuda Pública (1=A+B)	1,930,898,303.47		304,648,343.62	0.05	1,626,249,959.80	195,724,189.50	3,227,943.79
A. Corto Plazo (A=a1+a2+a3)	35,233,986.26		304,648,343.62	301,396,127.96	31,981,770.60	195,724,189.50	3,227,943.79
a1) Instituciones de Crédito	35,233,986.26		304,648,343.62	301,396,127.96	31,981,770.60	195,724,189.50	3,227,943.79
a2) Títulos y Valores	-		-	-	-	-	-
a3) Arrendamientos Financieros	-		-	-	-	-	-
B. Largo Plazo (B=b1+b2+b3)	1,895,664,317.21		-	-301,396,128.01	1,594,268,189.20	-	-
b1) Instituciones de Crédito	1,895,664,317.21		-	-301,396,128.01	1,594,268,189.20	-	-
b2) Títulos y Valores	-		-	-	-	-	-
b3) Arrendamientos Financieros	-		-	-	-	-	-
2. Otros Pasivos	290,958,861.20		-	-	298,860,861.62	-	-
3. Total de la Deuda Pública y Otros Pasivos	2,221,857,164.67		304,648,343.62	0.05	1,925,110,821.42	195,724,189.50	3,227,943.79
4. Deuda Contingente 1 (informativo)							
A. Deuda Contingente 1							
B. Deuda Contingente 2							
C. Deuda Contingente XX							
5. Valor de Instrumentos Bono Cupón Cero 2 (Informativo)							
A. instrumento Bono Cupón Cero 1							
B. instrumento Bono Cupón Cero 2							
C. instrumento Bono Cupón Cero XX							

1. Se refiere a cualquier financiamiento sin fuente o garantía de pago definida, que sea asumida de manera solidaria o subsidiaria por las Entidades Federativas con sus Municipios, organismos descentralizados y empresas de participación estatal mayoritaria y fideicomisos, locales o municipales, y por los Municipios con sus respectivos organismos descentralizados y empresas de participación municipal mayoritaria.

2. Se refiere al valor del Bono Cupón Cero que respalda el pago de los créditos asociados al mismo (Activo).

3. Para efectos de presentación de la Cuenta Pública, se corrige la disposición del periodo de corto a largo plazo.

4. Para efectos de presentación del presente informe, se incluyen en la columna "Pago de Comisiones y demás costos asociados durante el Periodo" los honorarios fiduciarios, los cuales son registrados en el capítulo "3400 Servicios financieros, bancarios y comerciales" según el "Acuerdo por el que se emite el clasificador por objeto del gasto" emitido por CONAC.

Obligaciones a Corto Plazo (k)	Monto Contratado (l)	Plazo Pactado (m)	Tasa de Interés (n)	Comisiones y Costos Relacionados (o)	Tasa Efectiva (p)
6. Obligaciones a Corto Plazo (Informativo)	Nota: Al 31 de diciembre de 2022 no existen Obligaciones a Corto Plazo, sin embargo sí se reconoce la porción de las Obligaciones de Largo Plazo.				
A. Crédito 1					
B. Crédito 2					
C. Crédito XX					

Bajo protesta de decir verdad declaramos que los Estados Financieros y sus notas, son razonablemente correctos y son responsabilidad del emisor



INFORME DE AVANCE DE GESTIÓN FINANCIERA 2022

Periodo del 1° de enero al 31 de diciembre de 2022

Formato 3 Informe Analítico de Obligaciones Diferentes de Financiamientos - LDF

Municipio de la Ciudad de Monterrey										
Informe Analítico de Obligaciones Diferentes de Financiamientos - LDF										
Del 1 de Enero al 31 de diciembre de 2022										
(PESOS)										
Denominación de las Obligaciones Diferentes de Financiamiento	Fecha del Contrato	Fecha de inicio de operación del proyecto	Fecha de vencimiento	Monto de la inversión pactado	Plazo pactado	Monto promedio mensual del pago de la contraprestación	Monto promedio mensual del pago de la contraprestación correspondiente al pago de inversión	Monto pagado de la inversión al 31 de diciembre de 2022	Monto pagado de la inversión actualizado al 31 de diciembre de 2022	Saldo pendiente por pagar de la inversión al 31 de diciembre de 2022
(c)	(d)	(e)	(f)	(g)	(h)	(i)	(j)	(k)	(l)	(m = g - j)
A. Asociaciones Público Privadas (APP's) (A=a+b+c+d)	09/06/2014	09/06/2014	05/12/2014	\$104,219,452	120	\$1,834,776	\$868,495	\$73,643,470	\$73,643,470	\$30,575,982
a) APP 1	09/06/2014	09/06/2014	05/12/2014	\$104,219,452	120	\$1,834,776	\$868,495	73,643,470	\$73,643,470	\$30,575,982
b) APP 2										
c) APP 3										
d) APP XX										
B. Otros Instrumentos (B=a+b+c+d)										
a) Otro Instrumento 1										
b) Otro Instrumento 2										
c) Otro Instrumento 3										
d) Otro Instrumento XX										
C. Total de Obligaciones Diferentes de Financiamiento (C=A+B)	09/06/2014	09/06/2014	05/12/2014	\$104,219,452	120	\$1,834,776	\$868,495	\$73,643,470	\$73,643,470	\$30,575,982

• El Monto promedio mensual del pago de la contraprestación (i) incluye amortización, costo financiero e IVA

• Los montos incluidos en la presente tabla están informados a valor nominal.

Bajo protesta de decir verdad declaramos que los Estados Financieros y sus notas, son razonablemente correctos y son responsabilidad del emisor

Formato 4 Balance Presupuestario - LDF

Municipio de la Ciudad de Monterrey, Nuevo León Balance Presupuestario - LDF Del 1° de enero al 31 de diciembre de 2022 (PESOS)			
Concepto (c)	Estimado/ Aprobado (d)	Devengado	Recaudado/ Pagado
A. Ingresos Totales (A = A1+A2+A3)	6,891,316,437.61	7,849,143,185.60	7,849,143,185.60
A1. Ingresos de Libre Disposición	5,725,095,306.51	6,681,894,289.38	6,681,894,289.38
A2. Transferencias Federales Etiquetadas	871,492,539.91	1,471,897,239.84	1,471,897,239.84
A3. Financiamiento Neto	294,728,591.19	- 304,648,343.62	- 304,648,343.62
B. Egresos Presupuestarios¹ (B = B1+B2)	6,561,487,045.29	7,565,086,412.23	7,451,621,022.54
B1. Gasto No Etiquetado (sin incluir Amortización de la Deuda Pública)	5,725,095,306.51	6,192,054,091.13	6,151,774,431.64
B2. Gasto Etiquetado (sin incluir Amortización de la Deuda Pública)	836,391,738.78	1,373,032,321.10	1,299,846,590.90
C. Remanentes del Ejercicio Anterior (C = C1 + C2)	-	561,166,954.33	561,166,954.33
C1. Remanentes de Ingresos de Libre Disposición aplicados en el periodo	-	397,356,678.14	397,356,678.14
C2. Remanentes de Transferencias Federales Etiquetadas aplicados en el periodo	-	163,810,276.19	163,810,276.19
I. Balance Presupuestario (I = A - B + C)	329,829,392.32	845,223,727.70	958,689,117.39
II. Balance Presupuestario sin Financiamiento Neto (II = I - A3)	35,100,801.13	1,149,872,071.32	1,263,337,461.01
III. Balance Presupuestario sin Financiamiento Neto y sin Remanentes del Ejercicio Anterior (III = II - C)	35,100,801.13	588,705,116.99	702,170,506.68
Concepto	Aprobado	Devengado	Pagado
E. Intereses, Comisiones y Gastos de la Deuda (E = E1+E2)	215,208,766.94	195,724,189.50	195,724,189.50
E1. Intereses, Comisiones y Gastos de la Deuda con Gasto No Etiquetado	-	15,906,388.68	15,906,388.68
E2. Intereses, Comisiones y Gastos de la Deuda con Gasto Etiquetado	215,208,766.94	179,817,800.82	179,817,800.82
IV. Balance Primario (IV = III + E)	250,309,568.07	784,429,306.49	897,894,696.18
Concepto	Estimado/ Aprobado	Devengado	Recaudado/ Pagado
F. Financiamiento (F = F1 + F2)	329,829,392.32	-	-
F1. Financiamiento con Fuente de Pago de Ingresos de Libre Disposición	-	-	-
F2. Financiamiento con Fuente de Pago de Transferencias Federales Etiquetadas	329,829,392.32	-	-
G. Amortización de la Deuda (G = G1 + G2)	35,100,801.13	304,648,343.62	304,648,343.62
G1. Amortización de la Deuda Pública con Gasto No Etiquetado	-	209,922,431.88	209,922,431.88
G2. Amortización de la Deuda Pública con Gasto Etiquetado	35,100,801.13	94,725,911.74	94,725,911.74
A3. Financiamiento Neto (A3 = F - G)	294,728,591.19	- 304,648,343.62	- 304,648,343.62

Continúa en la página siguiente...



INFORME DE AVANCE DE GESTIÓN FINANCIERA 2022

Periodo del 1° de enero al 31 de diciembre de 2022

Municipio de la Ciudad de Monterrey, Nuevo León Balance Presupuestario - LDF Del 1° de enero al 31 de diciembre de 2022 (PESOS)			
Concepto	Estimado/ Aprobado	Devengado	Recaudado/ Pagado
A1. Ingresos de Libre Disposición	5,725,095,306.51	6,681,894,289.38	6,681,894,289.38
A3.1 Financiamiento Neto con Fuente de Pago de Ingresos de Libre Disposición (A3.1 = F1 – G1)	-	- 209,922,431.88	- 209,922,431.88
F1. Financiamiento con Fuente de Pago de Ingresos de Libre Disposición	-	-	-
G1. Amortización de la Deuda Pública con Gasto No Etiquetado	-	209,922,431.88	209,922,431.88
B1. Gasto No Etiquetado (sin incluir Amortización de la Deuda Pública)	5,725,095,306.51	6,192,054,091.13	6,151,774,431.64
C1. Remanentes de Ingresos de Libre Disposición aplicados en el periodo	-	397,356,678.14	397,356,678.14
V. Balance Presupuestario de Recursos Disponibles (V = A1 + A3.1 – B1 + C1)	-	677,274,444.51	717,554,104.00
VI. Balance Presupuestario de Recursos Disponibles sin Financiamiento Neto (VI = V – A3.1)	-	887,196,876.39	927,476,535.88
Concepto	Estimado/ Aprobado	Devengado	Recaudado/ Pagado
A2. Transferencias Federales Etiquetadas	871,492,539.91	1,471,897,239.84	1,471,897,239.84
A3.2 Financiamiento Neto con Fuente de Pago de Transferencias Federales Etiquetadas (A3.2 = F2 – G2)	294,728,591.19	- 94,725,911.74	- 94,725,911.74
F2. Financiamiento con Fuente de Pago de Transferencias Federales Etiquetadas	329,829,392.32	-	-
G2. Amortización de la Deuda Pública con Gasto Etiquetado	35,100,801.13	94,725,911.74	94,725,911.74
B2. Gasto Etiquetado (sin incluir Amortización de la Deuda Pública)	836,391,738.78	1,373,032,321.10	1,299,846,590.90
C2. Remanentes de Transferencias Federales Etiquetadas aplicados en el periodo	-	163,810,276.19	163,810,276.19
VII. Balance Presupuestario de Recursos Etiquetados (VII = A2 + A3.2 – B2 + C2)	329,829,392.32	167,949,283.19	241,135,013.39
VIII. Balance Presupuestario de Recursos Etiquetados sin Financiamiento Neto (VIII = VII – A3.2)	35,100,801.13	262,675,194.93	335,860,925.13

El apartado C. Remanentes del Ejercicio Anterior, corresponden a los saldos iniciales.

Bajo protesta de decir verdad declaramos que los Estados Financieros y sus Notas son razonablemente correctos y responsabilidad del emisor

Formato 5 Estado Analítico de Ingresos Detallado - LDF

Municipio de la Ciudad de Monterrey, Nuevo León						
Estado Analítico de Ingresos Detallado - LDF						
Del 1° de enero al 31 de diciembre de 2022						
(PESOS)						
Código (g)	Ingreso					Diferencia (a)
	Estimado (d)	Ampliaciones/Reducciones	Modificado	Devengado	Recaudado	
Ingresos de Libre Disposición						
A. Impuestos	2,281,770,937.58	-	2,281,770,937.58	2,491,065,112.25	2,491,065,112.25	209,294,174.67
B. Cuotas y Aportaciones de Seguridad Social	-	-	-	-	-	-
C. Contribuciones de Mejoras	-	-	-	-	-	-
D. Derechos	268,214,704.19	-	268,214,704.19	322,226,436.31	322,226,436.31	54,011,732.12
E. Productos	129,665,602.07	-	129,665,602.07	282,450,959.55	282,450,959.55	152,785,357.48
F. Aprovechamientos	228,099,297.62	-	228,099,297.62	416,944,854.25	416,944,854.25	188,845,556.63
G. Ingresos por Ventas de Bienes y Servicios	-	-	-	-	-	-
H. Participaciones	2,392,114,821.50	-	2,392,114,821.50	2,629,629,853.31	2,629,629,853.31	237,515,031.81
(H=h1+h2+h3+h4+h5+h6+h7+h8+h9+h10+h11)						
h1) Fondo General de Participaciones	1,789,676,221.16	-	1,789,676,221.16	1,978,949,449.10	1,978,949,449.10	189,273,227.94
h2) Fondo de Fomento Municipal	242,262,587.58	-	242,262,587.58	275,467,494.73	275,467,494.73	33,204,907.15
h3) Fondo de Fiscalización y Recaudación	96,073,868.36	-	96,073,868.36	101,655,474.06	101,655,474.06	5,581,605.70
h4) Fondo de Compensación	-	-	-	-	-	-
h5) Fondo de Extracción de Hidrocarburos	-	-	-	-	-	-
h6) Impuesto Especial Sobre Producción y Servicios	56,796,999.55	-	56,796,999.55	61,467,882.36	61,467,882.36	4,670,882.81
h7) 0.136% de la Recaudación Federal Participable	-	-	-	-	-	-
h8) 3.17% Sobre Extracción de Petróleo	-	-	-	-	-	-
h9) Gasolinas y Diésel	33,339,610.56	-	33,339,610.56	44,680,922.72	44,680,922.72	11,341,312.16
h10) Fondo del Impuesto Sobre la Renta	166,060,406.35	-	166,060,406.35	161,696,915.88	161,696,915.88	4,363,490.47
h11) Fondo de Estabilización de los Ingresos de las Entidades Federativas	7,905,127.94	-	7,905,127.94	5,711,714.46	5,711,714.46	2,193,413.48
I. Incentivos Derivados de la Colaboración Fiscal (I=i1+i2+i3+i4+i5)	86,711,031.19	-	86,711,031.19	124,438,299.82	124,438,299.82	37,727,268.63
i1) Tenencia o Uso de Vehículos	-	-	-	-	-	-
i2) Fondo de Compensación ISAN	10,184,821.26	-	10,184,821.26	10,928,517.09	10,928,517.09	743,695.83
i3) Impuesto Sobre Automóviles Nuevos	48,001,627.46	-	48,001,627.46	75,478,087.86	75,478,087.86	27,476,460.40
i4) Fondo de Compensación de Repecos-Intermedios	-	-	-	-	-	-
i5) Otros Incentivos Económicos	28,524,582.47	-	28,524,582.47	38,031,694.87	38,031,694.87	9,507,112.40
J. Transferencias	-	-	-	-	-	-
K. Convenios	60,000,000.00	-	60,000,000.00	-	-	60,000,000.00
k1) Otros Convenios y Subsidios	60,000,000.00	-	60,000,000.00	-	-	60,000,000.00
L. Otros Ingresos de Libre Disposición (L=l1+l2)	278,518,912.36	34,914,253.02	313,433,165.38	415,138,773.89	415,138,773.89	136,619,861.53
l1) Participaciones en Ingresos Locales	-	-	-	-	-	-
l2) Otros Ingresos de Libre Disposición	278,518,912.36	34,914,253.02	313,433,165.38	415,138,773.89	415,138,773.89	136,619,861.53
I. Total de Ingresos de Libre Disposición (I=A+B+C+D+E+F+G+H+I+J+K+L)	5,725,095,306.51	34,914,253.02	5,760,009,559.53	6,681,894,289.38	6,681,894,289.38	956,798,982.87
Ingresos Excedentes de Ingresos de Libre Disposición						956,798,982.87

Continúa en la página siguiente...



INFORME DE AVANCE DE GESTIÓN FINANCIERA 2022

Periodo del 1° de enero al 31 de diciembre de 2022

Municipio de la Ciudad de Monterrey, Nuevo León Estado Analítico de Ingresos Detallado - LDF Del 1° de enero al 31 de diciembre de 2022 (PESOS)						
Concepto (b)	Ingresos					Diferencia (e)
	Estimado (d)	Ampliaciones/ (Reducciones)	Modificado	Devenido	Recaudado	
Transferencias Federales Etiquetadas						
A. Aportaciones (A=a1+a2+a3+a4+a5+a6+a7+a8)	871,492,539.91	165,229,736.09	1,036,722,276.00	1,038,429,337.44	1,038,429,337.44	166,936,797.53
a1) Fondo de Aportaciones para la Nómina Educativa y Gasto Operativo	-	-	-	-	-	-
a2) Fondo de Aportaciones para los Servicios de Salud	-	-	-	-	-	-
a3) Fondo de Aportaciones para la Infraestructura Social	124,353,850.51	36,729,401.49	161,083,252.00	162,400,218.69	162,400,218.69	38,046,368.18
a4) Fondo de Aportaciones para el Fortalecimiento de los Municipios y de las Demarcaciones Territoriales del Distrito Federal FORTAMUN	747,138,689.40	128,500,334.60	875,639,024.00	876,029,118.75	876,029,118.75	128,890,429.35
a5) Fondo de Aportaciones Múltiples	-	-	-	-	-	-
a6) Fondo de Aportaciones para la Educación Tecnológica y de Adultos	-	-	-	-	-	-
a7) Fondo de Aportaciones para la Seguridad Pública de los Estados y del Distrito Federal	-	-	-	-	-	-
a8) Fondo de Aportaciones para el Fortalecimiento de las Entidades Federativas	-	-	-	-	-	-
B. Convenios (B=b1+b2+b3+b4)	-	-	-	-	-	-
b1) Convenios de Protección Social en Salud	-	-	-	-	-	-
b2) Convenio de Descentralización	-	-	-	-	-	-
b3) Convenio de Reasignación	-	-	-	-	-	-
b4) Otros Convenios y Subsidios	-	-	-	-	-	-
C. Fondos Distintos de Aportaciones (C=c1+c2)	-	-	-	-	-	-
c1) Fondo para Entidades Federativas y Municipios Productores de Hidrocarburos	-	-	-	-	-	-
c2) Fondo Minero	-	-	-	-	-	-
D. Transferencias, Subsidios y Subvenciones, y Pensiones y Jubilaciones	-	356,429,258.26	356,429,258.26	433,467,902.40	433,467,902.40	433,467,902.40
E. Otras Transferencias Federales Etiquetadas	-	-	-	-	-	-
II. Total de Transferencias Federales Etiquetadas (II = A + B + C + D + E)	871,492,539.91	521,658,994.35	1,393,151,534.26	1,471,897,239.84	1,471,897,239.84	600,404,699.93
III. Ingresos Derivados de Financiamientos (III = A)	329,829,392.32	-	329,829,392.32	-	-	329,829,392.32
A. Ingresos Derivados de Financiamientos	329,829,392.32	-	329,829,392.32	-	-	329,829,392.32
IV. Total de Ingresos (IV = I + II + III)	6,926,417,238.74	556,573,247.37	7,482,990,486.11	8,153,791,529.22	8,153,791,529.22	1,227,374,290.48
Datos Informativos						
1. Ingresos Derivados de Financiamientos con Fuente de Pago de Ingresos de Libre Disposición	-	-	-	-	-	-
2. Ingresos Derivados de Financiamientos con Fuente de Pago de Transferencias Federales Etiquetadas	329,829,392.32	-	329,829,392.32	-	-	329,829,392.32
3. Ingresos Derivados de Financiamientos (3 = 1 + 2)	329,829,392.32	-	329,829,392.32	-	-	329,829,392.32

Bajo protesta de decir verdad declaramos que los Estados Financieros y sus Notas son razonablemente correctos y responsabilidad del emisor

Formato 6 a) Estado Analítico del Ejercicio del Presupuesto de Egresos Detallado – LDF (Clasificación por Objeto del Gasto)

Municipio de la Ciudad de Monterrey, Nuevo León						
Estado Analítico del Ejercicio del Presupuesto de Egresos Detallado - LDF						
Clasificación por Objeto del Gasto (Capítulo y Concepto)						
Del 1° de enero al 31 de diciembre de 2022						
(PESOS)						
Concepto (B)	Egresos					Subejercicio (C)
	Aprobado (A)	Aplicaciones (Reasignaciones)	Modificado	Devengado	Pagado	
I. Gasto No Etiquetado (I=A+B+C+D+E+F+G+H+I)	5,725,095,306.51	912,447,891.54	6,637,543,198.05	6,401,976,523.01	6,361,696,863.52	235,566,675.04
A. Servicios Personales (A=a1+a2+a3+a4+a5+a6+a7)	1,786,155,543.75	31,034,240.62	1,817,189,784.37	1,812,836,091.39	1,812,836,091.39	4,353,692.99
a1) Remuneraciones al Personal de Carácter Permanente	775,351,233.49	108,254,537.04	883,605,770.53	881,178,100.33	881,178,100.33	2,427,670.20
a2) Remuneraciones al Personal de Carácter Transitorio	130,782,435.08	66,965,608.72	63,816,826.36	63,375,642.92	63,375,642.92	441,183.44
a3) Remuneraciones Adicionales y Especiales	321,298,493.00	31,878,933.71	289,421,559.29	289,233,032.97	289,233,032.97	188,526.32
a4) Seguridad Social	38,806,435.18	1,258,890.42	37,547,544.75	37,543,464.85	37,543,464.85	4,079.91
a5) Otras Prestaciones Sociales y Económicas	504,961,488.51	22,226,060.35	527,187,548.85	525,913,275.75	525,913,275.75	1,274,273.11
a6) Previsiones	-	-	-	-	-	-
a7) Pago de Estímulos a Servidores Públicos	14,955,458.49	655,076.08	15,610,534.57	15,592,574.57	15,592,574.57	17,960.00
B. Materiales y Suministros (B=b1+b2+b3+b4+b5+b6+b7+b8+b9)	881,725,238.91	62,907,695.74	818,818,543.17	739,656,882.28	739,470,219.75	79,161,660.89
b1) Materiales de Administración, Emisión de Documentos y Artículos Oficiales	41,923,039.99	8,718,877.57	33,204,162.42	30,221,373.16	30,221,373.16	2,982,789.26
b2) Alimentos y Utensilios	25,016,399.26	21,497,076.69	46,513,475.95	42,582,539.05	42,484,315.12	3,930,936.90
b3) Materias Primas y Materiales de Producción y Comercialización	-	-	-	-	-	-
b4) Materiales y Artículos de Construcción y de Reparación	207,490,431.67	27,544,657.39	179,945,774.28	166,172,032.30	166,172,032.30	13,773,741.98
b5) Productos Químicos, Farmacéuticos y de Laboratorio	240,213,739.69	14,739,633.26	254,953,372.95	248,599,422.63	248,521,634.22	6,353,950.32
b6) Combustibles, Lubrificantes y Aditivos	268,219,003.04	58,633,065.50	209,585,937.54	177,670,092.05	177,670,092.05	31,915,845.49
b7) Vestuario, Blancos, Prendas de Protección y Artículos Deportivos	33,081,015.40	18,927,600.89	14,153,414.51	13,009,448.45	12,998,798.26	1,143,966.06
b8) Materiales y Suministros Para Seguridad	5,290,465.74	546,447.32	4,744,018.42	148,173.12	148,173.12	4,595,845.30
b9) Herramientas, Refacciones y Accesorios Menores	60,492,144.12	15,226,242.98	75,718,387.10	81,253,801.52	61,253,801.52	14,464,585.58
C. Servicios Generales (C=c1+c2+c3+c4+c5+c6+c7+c8+c9)	1,662,798,056.55	237,856,412.07	1,900,654,468.62	1,851,236,860.47	1,845,455,188.24	49,417,608.16
c1) Servicios Básicos	128,925,231.31	125,619,572.97	254,544,804.28	239,522,082.95	239,522,082.95	15,022,721.33
c2) Servicios de Arrendamiento	197,751,111.17	17,121,966.28	180,829,144.89	170,858,843.55	170,858,843.55	9,770,301.34
c3) Servicios Profesionales, Científicos, Técnicos y Otros Servicios	412,793,528.11	88,466,077.48	501,259,605.59	491,077,156.02	491,077,156.02	10,182,449.57
c4) Servicios Financieros, Bancarios y Comerciales	94,045,831.91	7,428,857.42	101,474,689.33	100,333,961.95	98,869,742.98	1,140,727.38
c5) Servicios de Instalación, Reparación, Mantenimiento y Conservación	523,486,204.00	921,374.64	524,407,578.64	523,970,752.17	523,721,276.95	436,826.47
c6) Servicios de Comunicación Social y Publicidad	111,406,062.90	632,449.01	112,038,511.91	112,038,511.91	111,463,848.35	-
c7) Servicios de Traslado y Viáticos	772,513.09	1,214,467.04	1,986,980.13	1,092,330.13	1,092,330.13	894,650.00
c8) Servicios Oficiales	60,083,481.62	45,560,209.52	105,643,691.14	105,466,919.14	103,869,211.70	176,772.00
c9) Otros Servicios Generales	133,534,092.44	14,864,629.73	118,669,462.71	105,876,302.65	104,984,756.35	11,793,160.06
D. Transferencias, Asignaciones, Subsidios y Otras Ayudas (D=d1+d2+d3+d4+d5+d6+d7+d8+d9)	739,553,278.88	58,447,018.70	681,106,260.18	664,545,071.08	664,276,724.49	16,561,189.10
d1) Transferencias Internas y Asignaciones al Sector Público	-	-	-	-	-	-
d2) Transferencias al Resto del Sector Público	44,810,000.00	27,294,463.75	72,104,463.75	72,104,463.75	72,104,463.75	-
d3) Subsidios y Subvenciones	5,000,000.00	2,000,000.00	3,000,000.00	3,000,000.00	3,000,000.00	-
d4) Ayudas Sociales	123,956,728.95	39,071,222.14	84,885,506.81	80,301,179.33	80,032,832.74	4,584,327.48
d5) Pensiones y Jubilaciones	535,786,549.93	38,010,003.91	497,776,546.02	485,799,684.40	485,799,684.40	11,976,861.62
d6) Transferencias a Fideicomisos, Mandatos y Otros Análogos	30,000,000.00	6,660,256.40	23,339,743.60	23,339,743.60	23,339,743.60	-
d7) Transferencias a la Seguridad Social	-	-	-	-	-	-
d8) Donativos	-	-	-	-	-	-
d9) Transferencias al Exterior	-	-	-	-	-	-
E. Bienes Muebles, Inmuebles e Intangibles (E=e1+e2+e3+e4+e5+e6+e7+e8+e9)	114,827,603.82	32,521,008.86	82,305,594.95	62,288,766.84	51,534,937.19	20,017,828.12
e1) Mobiliario y Equipo de Administración	34,841,640.10	12,387,608.54	22,454,031.56	21,525,755.41	21,369,165.41	928,276.15
e2) Mobiliario y Equipo Educativo y Recreativo	6,294,493.88	21,422,556.43	27,717,050.31	14,303,926.30	7,293,892.18	13,413,124.01
e3) Equipo e Instrumental Médico y de Laboratorio	1,418,727.65	1,068,050.78	2,486,788.44	2,486,788.44	2,486,788.44	-
e4) Vehículos y Equipo de Transporte	4,883,032.60	1,993,032.60	2,889,956.73	2,889,956.73	2,889,956.73	-
e5) Equipo de Defensa y Seguridad	14,065,322.18	13,597,440.53	467,881.65	-	-	467,881.65
e6) Maquinaria, Otros Equipos y Herramientas	27,458,527.25	2,430,891.65	25,027,635.60	20,038,329.29	16,680,790.49	4,989,306.31
e7) Activos Biológicos	-	-	-	-	-	-
e8) Bienes Inmuebles	-	-	-	-	-	-
e9) Activos Intangibles	25,865,860.15	24,602,609.48	1,263,250.67	1,044,010.67	1,044,010.67	219,240.00

Continúa en la página siguiente...



INFORME DE AVANCE DE GESTIÓN FINANCIERA 2022

Período del 1° de enero al 31 de diciembre de 2022

Municipio de la Ciudad de Monterrey, Nuevo León						
Estado Analítico del Ejercicio del Presupuesto de Egresos Detallado - LDF						
Clasificación por Objeto del Gasto (Capítulo y Concepto)						
Del 1° de enero al 31 de diciembre de 2022						
(PESOS)						
Concepto (a)	Ejercicio					Subejercicio (a)
	Reservado (b)	Afirmaciones (Reducciones) (c)	Modificado (d)	Declarado (e)	Pagado (f)	
F. Inversión Pública (F=f1+f2+f3)	511,757,391.51	488,532,628.80	1,000,290,020.41	936,971,162.92	932,709,996.39	63,318,857.49
f1) Obra Pública en Bienes de Dominio Público	480,328,542.37	486,505,590.89	966,834,133.26	903,515,275.77	899,254,109.24	63,318,857.49
f2) Obra Pública en Bienes Propios	1,057,153.45	6,999,186.67	8,056,340.12	8,056,340.12	8,056,340.12	-
f3) Proyectos Productivos y Acciones de Fomento	30,371,695.79	4,972,148.76	25,399,547.03	25,399,547.03	25,399,547.03	-
G. Inversiones Financieras y Otras Provisiones (G=g1+g2+g3+g4+g5+g6+g7)	-	-	-	-	-	-
g1) Inversiones Para el Fomento de Actividades Productivas	-	-	-	-	-	-
g2) Acciones y Participaciones de Capital	-	-	-	-	-	-
g3) Compra de Títulos y Valores	-	-	-	-	-	-
g4) Concesión de Préstamos	-	-	-	-	-	-
g5) Inversiones en Fideicomisos, Mandatos y Otros Análogos	-	-	-	-	-	-
Fideicomiso de Desastres Naturales (Informativo)	-	-	-	-	-	-
g6) Otras Inversiones Financieras	-	-	-	-	-	-
g7) Provisiones para Contingencias y Otras Erogaciones Especiales	-	-	-	-	-	-
H. Participaciones y Aportaciones (H=h1+h2+h3)	28,277,192.99	47,161,493.98	75,438,686.97	74,165,379.41	74,165,379.41	1,273,307.56
h1) Participaciones	-	-	-	-	-	-
h2) Aportaciones	-	-	-	-	-	-
h3) Convenios	28,277,192.99	47,161,493.98	75,438,686.97	74,165,379.41	74,165,379.41	1,273,307.56
I. Deuda Pública (I=i1+i2+i3+i4+i5+i6+i7)	-	261,738,839.37	261,738,839.37	260,276,308.62	241,248,326.66	1,462,530.75
i1) Amortización de la Deuda Pública	-	209,922,431.88	209,922,431.88	209,922,431.88	209,922,431.88	-
i2) Intereses de la Deuda Pública	-	15,906,388.68	15,906,388.68	15,906,388.68	15,906,388.68	-
i3) Comisiones de la Deuda Pública	-	-	-	-	-	-
i4) Gastos de la Deuda Pública	-	-	-	-	-	-
i5) Costo por Coberturas	-	-	-	-	-	-
i6) Apoyos Financieros	-	-	-	-	-	-
i7) Adeudos de Ejercicios Fiscales Anteriores (ADEFAS)	-	35,910,018.81	35,910,018.81	34,447,488.06	15,419,506.10	1,462,530.75
II. Gasto Etiquetado (II=A+B+C+D+E+F+G+H+I)	871,492,539.91	715,668,653.31	1,587,161,193.22	1,467,758,232.84	1,394,572,502.64	119,402,960.38
A. Servicios Personales (A=a1+a2+a3+a4+a5+a6+a7)	255,942,872.17	39,626,952.35	216,315,919.82	216,199,829.20	216,199,829.20	116,090.62
a1) Remuneraciones al Personal de Carácter Permanente	223,390,071.51	20,891,047.35	202,499,024.16	202,404,379.76	202,404,379.76	94,644.40
a2) Remuneraciones al Personal de Carácter Transitorio	-	-	-	-	-	-
a3) Remuneraciones Adicionales y Especiales	32,552,800.66	18,777,905.00	13,774,895.66	13,759,449.44	13,759,449.44	15,446.22
a4) Seguridad Social	-	-	-	-	-	-
a5) Otras Prestaciones Sociales y Económicas	-	42,000.00	42,000.00	36,000.00	36,000.00	6,000.00
a6) Previsiones	-	-	-	-	-	-
a7) Pago de Estímulos a Servidores Públicos	-	-	-	-	-	-
B. Materiales y Suministros (B=b1+b2+b3+b4+b5+b6+b7+b8+b9)	3,352,545.68	65,742,018.22	69,094,563.90	57,065,199.66	57,039,099.66	12,029,364.24
b1) Materiales de Administración, Emisión de Documentos y Artículos Oficiales	-	1,096,893.10	1,096,893.10	1,096,893.10	1,096,893.10	-
b2) Alimentos y Utensilios	-	1,985,324.24	1,985,324.24	1,949,988.93	1,949,988.93	35,335.31
b3) Materias Primas y Materiales de Producción y Comercialización	-	-	-	-	-	-
b4) Materiales y Artículos de Construcción y de Reparación	-	27,965,642.64	27,965,642.64	16,842,175.59	16,842,175.59	11,123,467.05
b5) Productos Químicos, Farmacéuticos y de Laboratorio	-	5,867,280.00	5,867,280.00	5,867,280.00	5,867,280.00	-
b6) Combustibles, Lubricantes y Aditivos	-	2,941.00	2,941.00	2,720.56	2,720.56	220.44
b7) Vestuario, Blancos, Prendas de Protección y Artículos Deportivos	-	29,866,465.48	29,866,465.48	29,866,465.48	29,866,465.48	-
b8) Materiales y Suministros Para Seguridad	3,352,545.68	1,943,145.68	1,409,400.00	1,409,400.00	1,409,400.00	-
b9) Herramientas, Refacciones y Accesorios Menores	-	900,617.44	900,617.44	30,276.00	4,176.00	870,341.44
C. Servicios Generales (C=c1+c2+c3+c4+c5+c6+c7+c8+c9)	175,118,069.43	74,271,559.51	249,389,628.94	228,496,727.06	227,410,226.98	20,892,901.88
c1) Servicios Básicos	168,471,109.43	11,883,521.06	156,607,588.37	156,364,238.30	156,199,808.30	243,350.07
c2) Servicios de Arrendamiento	-	12,797,133.04	12,797,133.04	807,941.44	807,941.44	11,989,191.60

Continúa en la página siguiente...

INFORME DE AVANCE DE GESTIÓN FINANCIERA 2022

Periodo del 1° de enero al 31 de diciembre de 2022

Municipio de la Ciudad de Monterrey, Nuevo León Estado Analítico del Ejercicio del Presupuesto de Egresos Detallado - LDF Clasificación por Objeto del Gasto (Capítulo y Concepto) Del 1° de enero al 31 de diciembre de 2022 (PESOS)						
Concepto (a)	Egresos					Subejercicio (b)
	Aprobado (d)	Ampliaciones (Reducciones) (e)	Modificado	Devengado	Pagado	
c3) Servicios Profesionales, Científicos, Técnicos y Otros Servicios	6,646,960.00	9,065,329.20	15,712,289.20	10,579,407.55	10,187,327.55	5,132,881.65
c4) Servicios Financieros, Bancarios y Comerciales	-	-	-	-	-	-
c5) Servicios de Instalación, Reparación, Mantenimiento y Conservación	-	58,043,673.20	58,043,673.20	56,896,611.66	56,746,076.06	1,148,061.54
c6) Servicios de Comunicación Social y Publicidad	-	-	-	-	-	-
c7) Servicios de Traslado y Viáticos	-	53,089.51	53,089.51	43,939.51	43,939.51	9,150.00
c8) Servicios Oficiales	-	-	-	-	-	-
c9) Otros Servicios Generales	-	6,175,855.62	6,175,855.62	3,805,588.60	3,425,134.12	2,370,267.02
D. Transferencias, Asignaciones, Subsidios y Otras Ayudas (D=d1+d2+d3+d4+d5+d6+d7+d8+d9)	-	7,545,926.54	7,545,926.54	7,541,604.40	7,541,604.40	4,322.14
d1) Transferencias Internas y Asignaciones al Sector Público	-	-	-	-	-	-
d2) Transferencias al Resto del Sector Público	-	7,544,888.95	7,544,888.95	7,541,604.40	7,541,604.40	3,284.55
d3) Subsidios y Subvenciones	-	-	-	-	-	-
d4) Ayudas Sociales	-	1,037.59	1,037.59	-	-	1,037.59
d5) Pensiones y Jubilaciones	-	-	-	-	-	-
d6) Transferencias a Fideicomisos, Mandatos y Otros Análogos	-	-	-	-	-	-
d7) Transferencias a la Seguridad Social	-	-	-	-	-	-
d8) Donativos	-	-	-	-	-	-
d9) Transferencias al Exterior	-	-	-	-	-	-
E. Bienes Muebles, Inmuebles e Intangibles (E=e1+e2+e3+e4+e5+e6+e7+e8+e9)	62,415,634.05	165,168,920.88	227,584,554.93	207,325,310.41	178,630,219.62	20,259,244.52
e1) Mobiliario y Equipo de Administración	-	14,438,155.06	14,438,155.06	14,410,100.00	14,410,100.00	28,055.06
e2) Mobiliario y Equipo Educativo y Recreativo	-	21,017,342.55	21,017,342.55	1,262,542.55	1,262,542.55	19,754,800.00
e3) Equipo e Instrumental Médico y de Laboratorio	-	-	-	-	-	-
e4) Vehículos y Equipo de Transporte	62,415,634.05	99,826,483.99	162,242,118.04	161,909,950.72	161,909,950.72	332,167.32
e5) Equipo de Defensa y Seguridad	-	955,465.94	955,465.94	932,369.88	932,369.88	23,096.06
e6) Maquinaria, Otros Equipos y Herramientas	-	25,290,764.35	25,280,764.35	25,169,638.29	115,256.49	121,128.06
e7) Activos Biológicos	-	-	-	-	-	-
e8) Bienes Inmuebles	-	-	-	-	-	-
e9) Activos Intangibles	-	3,640,708.99	3,640,708.99	3,640,708.99	-	-
F. Inversión Pública (F=f1+f2+f3)	124,353,850.51	383,956,374.83	508,312,225.34	442,211,188.36	398,845,033.20	66,101,036.98
f1) Obra Pública en Bienes de Dominio Público	124,353,850.51	383,391,792.23	507,745,642.74	441,644,605.76	398,278,450.60	66,101,036.98
f2) Obra Pública en Bienes Propios	-	566,582.60	566,582.60	566,582.60	566,582.60	-
f3) Proyectos Productivos y Acciones de Fomento	-	-	-	-	-	-
G. Inversiones Financieras y Otras Provisiones (G=g1+g2+g3+g4+g5+g6+g7)	-	-	-	-	-	-
g1) Inversiones Para el Fomento de Actividades Productivas	-	-	-	-	-	-
g2) Acciones y Participaciones de Capital	-	-	-	-	-	-
g3) Compra de Títulos y Valores	-	-	-	-	-	-
g4) Concesión de Préstamos	-	-	-	-	-	-
g5) Inversiones en Fideicomisos, Mandatos y Otros Análogos	-	-	-	-	-	-
Fideicomiso de Desastres Naturales (Informativo)	-	-	-	-	-	-
g6) Otras Inversiones Financieras	-	-	-	-	-	-
g7) Provisiones para Contingencias y Otras Erogaciones Especiales	-	-	-	-	-	-
H. Participaciones y Aportaciones (H=h1+h2+h3)	-	-	-	-	-	-
h1) Participaciones	-	-	-	-	-	-
h2) Aportaciones	-	-	-	-	-	-
h3) Convenios	-	-	-	-	-	-
I. Deuda Pública (I=i1+i2+i3+i4+i5+i6+i7)	250,309,568.07	58,608,805.68	308,918,373.75	308,918,373.75	308,906,489.58	-
i1) Amortización de la Deuda Pública	35,100,801.13	59,825,110.61	94,725,911.74	94,725,911.74	94,725,911.74	-
i2) Intereses de la Deuda Pública	215,208,766.94	35,390,966.12	179,817,800.82	179,817,800.82	179,817,800.82	-
i3) Comisiones de la Deuda Pública	-	-	-	-	-	-
i4) Gastos de la Deuda Pública	-	-	-	-	-	-
i5) Costo por Coberturas	-	-	-	-	-	-
i6) Apoyos Financieros	-	-	-	-	-	-
i7) Adeudos de Ejercicios Fiscales Anteriores (ADEFAS)	-	34,374,661.19	34,374,661.19	34,374,661.19	34,362,777.02	-
III. Total de Egresos (III = I + II)	6,696,587,846.42	1,628,116,544.86	8,224,704,391.27	7,869,734,756.85	7,756,269,366.16	354,969,636.42

Bajo protesta de decir verdad declaramos que los Estados Financieros y sus notas, son razonablemente correctos y son responsabilidad del emisor

Formato 6 b) Estado Analítico del Ejercicio del Presupuesto de Egresos Detallado – LDF (Clasificación Administrativa)

Municipio de la Ciudad de Monterrey, Nuevo León Estado Analítico del Ejercicio del Presupuesto de Egresos Detallado - LDF Clasificación Administrativa Del 1° de enero al 31 de diciembre de 2022 (PESOS)						
Concepto (c)	Egresos					Subejercicio (e)
	Aprobado (d)	Ampliaciones/ [Reducciones]	Modificado	Devengado	Pagado	
I. Gasto No Etiquetado (I=A+B+C+D+E+F+G+H)	5,725,095,306.51	912,447,891.54	6,637,543,198.05	6,401,976,523.01	6,361,696,863.52	235,566,675.04
AYUNTAMIENTO	55,261,734.99	5,511,033.26	49,750,701.73	47,764,813.28	45,956,744.04	1,985,888.45
SECRETARÍA EJECUTIVA	222,524,941.37	58,789,174.36	281,314,115.73	277,842,000.96	276,236,245.01	3,472,114.77
SECRETARÍA DEL AYUNTAMIENTO	146,227,255.27	18,801,363.56	127,425,891.71	124,442,301.12	124,391,692.59	2,983,590.59
SECRETARÍA DE FINANZAS Y ADMINISTRACIÓN	1,189,560,667.98	298,750,814.38	1,488,311,482.36	1,467,307,070.78	1,461,767,457.03	21,004,411.58
SECRETARÍA DE LA CONTRALORÍA	61,877,112.72	12,333,109.93	49,544,002.79	48,439,696.84	48,435,286.64	1,104,305.95
SECRETARÍA DE INFRAESTRUCTURA SOSTENIBLE	695,416,364.54	364,036,755.18	1,059,453,119.72	990,998,193.32	986,618,590.90	68,454,926.40
SECRETARÍA DE DESARROLLO URBANO SOSTENIBLE	69,975,766.58	104,690,275.86	174,666,042.44	159,422,484.88	159,185,563.80	15,243,557.56
SECRETARÍA DE DESARROLLO HUMANO E IGUALDAD SUSTANTIVA	265,850,008.04	68,646,671.69	334,496,679.73	319,537,709.62	317,912,962.52	14,958,970.11
SECRETARÍA DE INNOVACIÓN Y GOBIERNO ABIERTO	178,320,435.41	121,885,647.65	56,434,787.76	54,703,610.05	54,613,812.30	1,731,177.71
PROGRAMA DE PREVISIÓN SOCIAL	536,731,771.42	38,739,109.47	497,992,661.95	486,015,800.33	486,015,800.33	11,976,861.62
SECRETARÍA DE SEGURIDAD Y PROTECCIÓN A LA CIUDADANÍA	684,153,175.53	1,909,363.58	682,243,811.95	655,672,323.38	651,563,196.59	26,571,488.57
SISTEMA PARA EL DESARROLLO INTEGRAL DE LA FAMILIA	129,912,453.74	37,193,304.95	167,105,758.69	164,211,247.37	163,716,074.00	2,894,511.32
SECRETARÍA DE DESARROLLO ECONÓMICO	45,448,591.41	21,509,278.87	66,957,870.28	63,594,909.40	63,580,759.10	3,362,960.88
SECRETARÍA DE SERVICIOS PÚBLICOS	1,443,835,027.51	158,011,243.70	1,601,846,271.21	1,542,024,361.68	1,521,702,678.67	59,821,909.53
II. Gasto Etiquetado (II=A+B+C+D+E+F+G+H)	871,492,539.91	715,668,653.31	1,587,161,193.22	1,467,758,232.84	1,394,572,502.64	119,402,960.38
AYUNTAMIENTO	-	-	-	-	-	-
SECRETARÍA EJECUTIVA	8,497.80	13,518.18	22,015.98	21,885.98	21,885.98	130.00
SECRETARÍA DEL AYUNTAMIENTO	110,577.72	96,862.20	207,439.92	207,439.92	207,439.92	-
SECRETARÍA DE FINANZAS Y ADMINISTRACIÓN	250,467,503.17	34,399,299.13	284,866,802.30	282,532,224.58	282,532,224.58	2,334,577.72
SECRETARÍA DE LA CONTRALORÍA	95,027.25	95,027.25	-	-	-	-
SECRETARÍA DE INFRAESTRUCTURA SOSTENIBLE	124,990,597.69	417,115,575.93	542,106,173.62	475,979,799.62	432,601,760.29	66,126,374.00
SECRETARÍA DE DESARROLLO URBANO SOSTENIBLE	3,440,125.37	-	-	-	-	-
SECRETARÍA DE DESARROLLO HUMANO E IGUALDAD SUSTANTIVA	4,081,101.21	1,267,536.83	2,813,564.38	2,806,697.50	2,806,697.50	6,866.88
SECRETARÍA DE INNOVACIÓN Y GOBIERNO ABIERTO	51,261.92	51,261.92	-	-	-	-
PROGRAMA DE PREVISIÓN SOCIAL	-	-	-	-	-	-
SECRETARÍA DE SEGURIDAD Y PROTECCIÓN A LA CIUDADANÍA	328,543,029.02	240,143,875.27	568,686,904.29	529,049,130.55	499,241,439.68	39,637,773.74
SISTEMA PARA EL DESARROLLO INTEGRAL DE LA FAMILIA	148,773.89	2,737,712.58	2,886,486.47	2,886,486.47	2,886,486.47	-
SECRETARÍA DE DESARROLLO ECONÓMICO	30,860.31	23,323.09	54,183.40	54,183.40	54,183.40	-
SECRETARÍA DE SERVICIOS PÚBLICOS	159,525,184.56	25,992,438.30	185,517,622.86	174,220,384.82	174,220,384.82	11,297,238.04
III. Total de Egresos (III = I + II)	6,596,587,846.42	1,628,116,544.85	8,224,704,391.27	7,869,734,755.85	7,756,269,366.16	354,969,635.42

Bajo protesta de decir verdad declaramos que los Estados Financieros y sus notas, son razonablemente correctos y son responsabilidad del emisor

Formato 6 c) Estado Analítico del Ejercicio del Presupuesto de Egresos Detallado – LDF (Clasificación Funcional)

Municipio de la Ciudad de Monterrey, Nuevo León Estado Analítico del Ejercicio del Presupuesto de Egresos Detallado - LDF Clasificación Funcional (Finalidad y Función) Del 1° de enero al 31 de diciembre de 2022 (PESOS)						
Concepto (A)	Egresos					Subtotal (A)
	Aprobado (A)	Ampliaciones (Rescisos)	Modificado	Detallado	Pagado	
I. Gasto No Etiquetado (I=A+B+C+D)	5,725,095,306.51	912,447,891.54	6,637,543,198.05	6,401,976,523.01	6,361,696,863.52	235,566,675.04
A. Gobierno (A=a1+a2+a3+a4+a5+a6+a7+a8)	2,284,217,352.39	75,018,971.53	2,359,236,323.92	2,305,164,173.25	2,295,840,544.05	54,072,150.67
a1) Legislación	55,261,734.99	5,833,111.24	49,428,623.75	47,442,735.30	45,845,027.86	1,985,888.45
a2) Justicia	-	-	-	-	-	-
a3) Coordinación de la Política de Gobierno	1,051,267,968.67	8,384,744.39	1,059,652,713.06	1,043,100,890.99	1,043,046,445.48	16,551,822.07
a4) Relaciones Exteriores	-	-	-	-	-	-
a5) Asuntos Financieros y Hacendarios	335,004,163.22	81,605,774.07	416,609,937.29	407,526,630.63	404,189,732.01	9,083,308.66
a6) Seguridad Nacional	-	-	-	-	-	-
a7) Asuntos de Orden Público y de Seguridad Interior	718,992,291.18	3,945,400.00	715,046,891.18	689,247,014.92	685,491,160.59	25,799,876.26
a8) Otros Servicios Generales	123,691,194.33	5,193,035.69	118,498,158.64	117,846,901.41	117,268,177.11	651,257.23
B. Desarrollo Social (B=b1+b2+b3+b4+b5+b6+b7)	3,239,611,461.15	578,052,476.45	3,817,663,937.60	3,643,470,191.89	3,631,542,143.56	174,193,745.71
b1) Protección Ambiental	16,910,391.40	4,717,722.69	12,192,668.71	10,937,677.76	10,937,677.76	1,254,990.95
b2) Vivienda y Servicios a la Comunidad	2,194,676,800.85	441,445,839.95	2,636,122,640.80	2,515,575,877.06	2,511,269,471.97	120,546,763.74
b3) Salud	23,194,686.14	8,613,548.36	31,808,234.50	28,074,255.85	27,720,447.45	3,733,978.65
b4) Recreación, Cultura y Otras Manifestaciones Sociales	187,850,084.67	104,305,716.56	292,155,801.13	266,098,021.40	259,382,047.26	26,057,779.73
b5) Educación	12,202,076.36	40,231,129.99	52,433,206.35	52,093,329.88	52,093,329.88	339,876.47
b6) Protección Social	689,870,948.86	13,307,824.23	676,563,124.63	661,324,721.99	660,772,861.27	15,238,402.64
b7) Otros Asuntos Sociales	114,906,472.97	1,481,788.51	116,388,261.48	109,366,307.95	109,366,307.95	7,021,953.53
C. Desarrollo Económico (C=c1+c2+c3+c4+c5+c6+c7+c8+c9)	126,456,492.97	28,702,800.98	97,753,691.99	91,961,385.50	91,961,385.50	5,792,306.49
c1) Asuntos Económicos, Comerciales y Laborales en General	35,263,374.67	10,331,162.16	45,594,536.83	41,089,863.17	41,089,863.17	4,504,673.66
c2) Agropecuaria, Silvicultura, Pesca y Caza	-	-	-	-	-	-
c3) Combustibles y Energía	-	-	-	-	-	-
c4) Minería, Manufacturas y Construcción	-	-	-	-	-	-
c5) Transporte	-	-	-	-	-	-
c6) Comunicaciones	-	-	-	-	-	-
c7) Turismo	10,185,216.74	12,601,015.11	22,786,231.85	22,473,495.93	22,473,495.93	312,735.92
c8) Ciencia, Tecnología e Innovación	81,007,901.56	51,634,978.25	29,372,923.31	28,398,026.40	28,398,026.40	974,896.91
c9) Otras Industrias y Otros Asuntos Económicos	-	-	-	-	-	-
D. Otras No Clasificadas en Funciones Anteriores (D=d1+d2+d3+d4)	74,810,000.00	288,079,244.54	362,889,244.54	361,380,772.37	342,352,790.41	1,508,472.17
d1) Transacciones de la Deuda Pública / Costo Financiero de la Deuda	-	225,828,820.56	225,828,820.56	225,828,820.56	225,828,820.56	-
d2) Transferencias, Participaciones y Aportaciones Entre Diferentes Niveles y Ordenes de Gobierno	74,810,000.00	26,340,405.17	101,150,405.17	101,104,463.75	101,104,463.75	45,941.42
d3) Saneamiento del Sistema Financiero	-	-	-	-	-	-
d4) Adeudos de Ejercicios Fiscales Anteriores	-	35,910,018.81	35,910,018.81	34,447,488.06	15,419,506.10	1,462,530.75

Continúa en la página siguiente...

Municipio de la Ciudad de Monterrey, Nuevo León Estado Analítico del Ejercicio del Presupuesto de Egresos Detallado - LDF Clasificación Funcional (Finalidad y Función) Del 1° de enero al 31 de diciembre de 2022 (PESOS)						
Concepto (I)	Egresos					
	Aprobado (I)	Ampliaciones (Reducciones)	Modific. Exb.	Devengado	Pagado	Subterfucios (I)
II. Gasto Etiquetado (II=A+B+C+D)	871,492,539.91	715,668,653.31	1,587,161,193.22	1,467,758,232.84	1,394,572,502.64	119,402,960.38
A. Gobierno (A=a1+a2+a3+a4+a5+a6+a7+a8)	328,929,086.28	242,744,475.73	571,673,562.01	529,704,365.10	499,896,674.23	41,969,196.91
a1) Legislación	-	-	-	-	-	-
a2) Justicia	-	-	-	-	-	-
a3) Coordinación de la Política de Gobierno	381,780.62	250,972.98	632,753.60	632,623.60	632,623.60	130.00
a4) Relaciones Exteriores	-	-	-	-	-	-
a5) Asuntos Financieros y Hacendarios	4,276.64	2,349,627.48	2,353,904.12	22,610.95	22,610.95	2,331,293.17
a6) Seguridad Nacional	-	-	-	-	-	-
a7) Asuntos de Orden Público y de Seguridad Interior	328,543,029.02	240,143,875.27	568,686,904.29	529,049,130.55	499,241,439.68	39,637,773.74
a8) Otros Servicios Generales	-	-	-	-	-	-
B. Desarrollo Social (B=b1+b2+b3+b4+b5+b6+b7)	292,188,258.87	406,781,926.24	698,970,185.11	621,539,706.19	578,173,551.03	77,430,478.92
b1) Protección Ambiental	5,741.69	5,741.69	-	-	-	-
b2) Vivienda y Servicios a la Comunidad	286,086,982.42	406,270,186.87	692,357,169.29	614,933,557.25	571,567,402.09	77,423,612.04
b3) Salud	142,987.88	53,758.59	89,229.29	89,229.29	89,229.29	-
b4) Recreación, Cultura y Otras Manifestaciones Sociales	5,738,249.67	3,756,184.78	1,983,064.89	1,983,064.89	1,983,064.89	-
b5) Educación	2,881.50	2,881.60	-	-	-	-
b6) Protección Social	156,634.29	2,729,852.18	2,886,486.47	2,886,486.47	2,886,486.47	-
b7) Otros Asuntos Sociales	54,981.32	1,599,253.85	1,654,235.17	1,647,368.29	1,647,368.29	6,866.88
C. Desarrollo Económico (C=c1+c2+c3+c4+c5+c6+c7+c8+c9)	65,626.69	11,443.29	54,183.40	54,183.40	54,183.40	-
c1) Asuntos Económicos, Comerciales y Laborales en General	22,474.02	22,355.18	44,829.20	44,829.20	44,829.20	-
c2) Agropecuaria, Silvicultura, Pesca y Caza	-	-	-	-	-	-
c3) Combustibles y Energía	-	-	-	-	-	-
c4) Minería, Manufacturas y Construcción	-	-	-	-	-	-
c5) Transporte	-	-	-	-	-	-
c6) Comunicaciones	-	-	-	-	-	-
c7) Turismo	8,386.29	967.91	9,354.20	9,354.20	9,354.20	-
c8) Ciencia, Tecnología e Innovación	34,766.38	34,766.38	-	-	-	-
c9) Otras Industrias y Otros Asuntos Económicos	-	-	-	-	-	-
D. Otras No Clasificadas en Funciones Anteriores (D=d1+d2+d3+d4)	250,309,568.07	66,153,694.63	316,463,262.70	316,459,978.15	316,448,093.98	3,284.55
d1) Transacciones de la Deuda Pública / Costo Financiero de la Deuda	250,309,568.07	24,234,144.49	274,543,712.56	274,543,712.56	274,543,712.56	-
d2) Transferencias, Participaciones y Aportaciones Entre Diferentes Niveles y Ordenes de Gobierno	-	7,544,888.95	7,544,888.95	7,541,604.40	7,541,604.40	3,284.55
d3) Saneamiento del Sistema Financiero	-	-	-	-	-	-
d4) Adeudos de Ejercicios Fiscales Anteriores	-	34,374,661.19	34,374,661.19	34,374,661.19	34,362,777.02	-
III. Total de Egresos (III = I + II)	6,596,587,846.42	1,628,116,544.85	8,224,704,391.27	7,869,734,755.85	7,756,269,366.16	354,969,635.42

Bajo protesta de decir verdad declaramos que los Estados Financieros y sus notas, son razonablemente correctos y son responsabilidad del emisor

Formato 6 d) Estado Analítico del Ejercicio del Presupuesto de Egresos Detallado – LDF (Clasificación de Servicios Personales por Categoría)

Municipio de la Ciudad de Monterrey, Nuevo León Estado Analítico del Ejercicio del Presupuesto de Egresos Detallado – LDF Clasificación de Servicios Personales por Categoría Del 1° de enero al 31 de diciembre de 2022 (PESOS)						
Concepto (C)	Egresos					Subejercicio (E)
	Aprobado (A)	Anticipos (Reducciones)	Modificado	Devengado	Pagado	
I. Gasto No Etiquetado (I=A+B+C+D+E+F)	1,731,855,335.54	62,999,782.30	1,794,855,117.84	1,790,501,424.86	1,790,501,424.86	4,353,692.98
A. Personal Administrativo y de Servicio Público	1,382,458,446.46	8,921,549.83	1,373,536,896.63	1,370,551,857.41	1,370,551,857.41	2,985,039.22
B. Magisterio	-	-	-	-	-	-
C. Servicios de Salud (C=c1+c2)	-	-	-	-	-	-
c1) Personal Administrativo	-	-	-	-	-	-
c2) Personal Médico, Paramédico y afín	-	-	-	-	-	-
D. Seguridad Pública	349,396,889.08	53,532,272.78	402,929,161.86	401,560,508.10	401,560,508.10	1,368,653.76
E. Gastos asociados a la implementación de nuevas leyes federales o reformas a las mismas (E= e1 + e2)	-	-	-	-	-	-
e1) Nombre del Programa o Ley 1	-	-	-	-	-	-
e2) Nombre del Programa o Ley 2	-	-	-	-	-	-
F. Sentencias laborales definitivas	-	28,156,449.06	18,389,059.35	18,389,059.35	18,389,059.35	-
II. Gasto Etiquetado (II=A+B+C+D+E+F)	255,942,872.17	39,626,952.35	216,315,919.82	216,199,829.20	216,199,829.20	116,090.62
A. Personal Administrativo y de Servicio Público	-	-	-	-	-	-
B. Magisterio	-	-	-	-	-	-
C. Servicios de Salud (C=c1+c2)	-	-	-	-	-	-
c1) Personal Administrativo	-	-	-	-	-	-
c2) Personal Médico, Paramédico y afín	-	-	-	-	-	-
D. Seguridad Pública	255,942,872.17	39,626,952.35	216,315,919.82	216,199,829.20	216,199,829.20	116,090.62
E. Gastos asociados a la implementación de nuevas leyes federales o reformas a las mismas (E= e1 + e2)	-	-	-	-	-	-
e1) Nombre del Programa o Ley 1	-	-	-	-	-	-
e2) Nombre del Programa o Ley 2	-	-	-	-	-	-
F. Sentencias laborales definitivas	-	-	-	-	-	-
III. Total del Gasto en Servicios Personales (III = I + II)	1,987,798,207.71	23,372,829.95	2,011,171,037.66	2,006,701,254.06	2,006,701,254.06	4,469,783.60

El Municipio no cuenta con personal dedicado al Servicio de la Salud Pública ni Magisterio.

El costo de Servicios Personales asociados a la implementación de nuevas Leyes Federales o Reformas a las mismas es considerado dentro de la misma percepción que reciben los empleados de la Dirección Jurídica del Ayuntamiento.

El concepto F. Sentencias Laborales Definitivas contempla los finiquitos pagados por juicio.

Bajo protesta de decir verdad declaramos que los Estados Financieros y sus notas, son razonablemente correctos y son responsabilidad del emisor



III - Anexos

I) Indicadores de desempeño y sus parámetros de medición

A fin de dar cumplimiento al artículo 104 último párrafo de la Ley de Gobierno Municipal que menciona: “Los indicadores de desempeño y sus parámetros de medición, así como el comportamiento de los mismos se integraran en los informes de Avance de Gestión Financiera y de Cuenta Pública que se remitan al Congreso del Estado” se incluye en este anexo lo siguiente:

- I. Informe de Avance de los Programas Presupuestarios 2022. Corte: 31 de diciembre 2022
- II. Informe de Avance de los Programas Operativos Anuales 2022. Corte: 31 de diciembre 2022.
- III. Presentación de indicadores del Plan Municipal de Desarrollo 2021-2024. Corte: 31 de diciembre 2022. Toda vez que, de acuerdo a los calendarios de difusión de algunas instancias externas, las cifras actualizadas al cuarto trimestre 2022 estarán disponible en fechas posteriores a la publicación del presente informe.

Nota: Por razones del volumen de la información de este anexo, se acompaña al presente un disco compacto el detalle de los indicadores de desempeño y sus parámetros de medición al 31 de diciembre de 2022

"Cero tolerancia a la violencia contra las mujeres, niñas y adolescentes"



Gobierno
de
Monterrey

Ciudad Heroica de Monterrey, Nuevo León

SECRETARÍA DEL AYUNTAMIENTO
Oficina de la Secretaría

26 de enero de 2023
No. de Oficio: SAY/0107/2023

Acuse

ASUNTO: Cuarto Informe Trimestral 2022.

H. CONGRESO DEL ESTADO DE NUEVO LEÓN

Presente.-

Por instrucciones del C. Luis Donald Colosio Riojas, Presidente Municipal de Monterrey, comunico a usted que en la Sesión Extraordinaria celebrada el día 26 de enero de 2023, el Ayuntamiento de Monterrey aprobó **enviar al Honorable Congreso del Estado de Nuevo León y al Órgano de Fiscalización Superior del Estado, el Informe de Avance de Gestión Financiera correspondiente al Cuarto Trimestre del ejercicio 2022**, a fin de dar cumplimiento al artículo 33, fracción III, inciso e), de la Ley de Gobierno Municipal del Estado de Nuevo León y su correlativo artículo 2, fracción XII de la Ley de Fiscalización Superior del Estado de Nuevo León

Asimismo, me permito acompañar el cuadernillo que contiene dicho Informe, igualmente se acompaña este documento en formato electrónico, así como copia del dictamen y la certificación de la constancia de la aprobación dentro de la sesión antes mencionada.

Sin otro asunto en particular, agradezco las atenciones brindadas al presente y quedo a sus apreciables órdenes.

Atentamente

LIC. DAVID CABALLERO SÁNCHEZ
ENCARGADO DE LA SECRETARÍA DEL AYUNTAMIENTO

c.c.p. Archivo
FJGE/REGE

Palacio Municipal de Monterrey
Zaragoza Sur S/N, Centro,
Monterrey, N.L./C.P. 64000
T. (81) 8130 6565
monterrey.gob.mx

4to A.G.F. / 2022

H. CONGRESO DEL ESTADO OFICIALIA MAYOR
RECIBIDO
31 ENE 2023 09:29 hr
DEPARTAMENTO OFICIALIA DE MONTERREY

*Anexo cuadernillo, extracto de
acta de cabildo y C.D.*

"Cero tolerancia a la violencia contra las mujeres, niñas y adolescentes"



Gobierno
de
—
Monterrey

Ciudad Heroica de Monterrey, Nuevo León

SECRETARÍA DEL AYUNTAMIENTO
Oficina de la Secretaría

Avance

26 de enero de 2023
No. de Oficio: SAY/0108/2023

ASUNTO: Cuarto Informe Trimestral 2022.

C.P. JORGE GUADALUPE GALVÁN GONZÁLEZ
AUDITOR GENERAL DEL ESTADO DE NUEVO LEÓN
Presente.-

Por instrucciones del C. Luis Donald Colosio Riojas, Presidente Municipal de Monterrey, comunico a usted que en la Sesión Extraordinaria celebrada el día 26 de enero de 2023, el Ayuntamiento de Monterrey aprobó **enviar al Honorable Congreso del Estado de Nuevo León y al Órgano de Fiscalización Superior del Estado, el Informe de Avance de Gestión Financiera correspondiente al Cuarto Trimestre del ejercicio 2022**, a fin de dar cumplimiento al artículo 33, fracción III, inciso e), de la Ley de Gobierno Municipal del Estado de Nuevo León y su correlativo artículo 2, fracción XII de la Ley de Fiscalización Superior del Estado de Nuevo León

Asimismo, me permito acompañar el cuadernillo que contiene dicho Informe, igualmente se acompaña este documento en formato electrónico, así como copia del dictamen y la certificación de la constancia de la aprobación dentro de la sesión antes mencionada.

Sin otro asunto en particular, agradezco las atenciones brindadas al presente y quedo a sus apreciables órdenes.

Atentamente

LIC. DAVID CABALLERO SÁNCHEZ

ENCARGADO DE LA SECRETARÍA DEL AYUNTAMIENTO

ASENTO

SECRETARÍA SUPLENTE DEL AYUNTAMIENTO DE NUEVO LEÓN

ATENCIÓN: Hora: 9:50 Fecha: 31/01/23

(2) Certificados 36 fojas

() Simples _____ fojas

() Formatos _____

(1) CD's simple () Cajas

() USB () Carpetas

o/c: 1 cuadernillo

RECIBIDO

Mavis Soto

c.c.p. Archivo

FJGE/REGE

Palacio Municipal de Monterrey
Zaragoza Sur S/N, Centro,
Monterrey, N.L./C.P. 64000
T. (81) 8130 6565
monterrey.gob.mx