




Gobierno
de
—
Monterrey

Secretaría
de
Finanzas y
Administración



**INFORME DE AVANCE DE GESTIÓN FINANCIERA
TRIMESTRE
JULIO – SEPTIEMBRE DE 2022**



Gobierno
de
—
Monterrey

Secretaría
de
Finanzas y
Administración

Ciudad Heroica de Monterrey, Nuevo León

INFORME DE AVANCE DE GESTIÓN FINANCIERA

TERCER TRIMESTRE 2022

Se presenta ante el Ayuntamiento

Octubre 2022

SIN TEXTO

SIN TEXTO

El presente documento corresponde al período del 1° de enero al 30 de septiembre de 2022, mismo que contiene los siguientes apartados:

	Página
Introducción y Fundamento legal	4
I. Información Contable de acuerdo a la Norma emitida por el Consejo Nacional de Armonización Contable (CONAC)	8
a) Estado de actividades	9
b) Estado de situación financiera	13
c) Estado de variación en la hacienda pública	15
d) Estado de cambios en la situación financiera (origen y aplicación)	16
e) Estado de flujos de efectivo	18
f) Notas a los estados financieros	20
g) Estado analítico del activo	59
h) Estado analítico de la deuda y otros pasivos	60
II. Información Presupuestaria de acuerdo a la Norma emitida por el Consejo Nacional de Armonización Contable (CONAC)	61
a) Estado analítico de los ingresos	62
b) Estado analítico del ejercicio del presupuesto de egresos (Clasificación Administrativa)	64
c) Estado analítico del ejercicio del presupuesto de egresos (Clasificación Económica - por Tipo de Gasto)	66
d) Estado analítico del ejercicio del presupuesto de egresos (Clasificación por Objeto del Gasto - Capítulo y Concepto)	67
e) Estado analítico del ejercicio del presupuesto de egresos (Clasificación Programática)	69
f) Estado analítico del ejercicio del presupuesto de egresos (Clasificación Funcional - Finalidad y Función)	70
III - Anexos	
a) Informe de reducciones, bonificaciones y subsidios otorgados	71
b) Formato de información de obligaciones pagadas o garantizadas con fondos federales	73
c) Formato del ejercicio y destino de gasto federalizado y reintegros	76
d) Formato de programas con recursos concurrentes por orden de gobierno	78
e) Formatos del Fondo de Aportaciones para el Fortalecimiento de los Municipios y de las Demarcaciones Territoriales del Distrito Federal (FORTAMUN), y del Fondo de Aportaciones para la Infraestructura Social de las Demarcaciones del Distrito Federal (FISMDF)	80
f) Relación de cuentas bancarias específicas	84
g) Informes de Avance Físico Financieros de los Subsidios y Aportaciones Federales y Recursos Propios 2022	86
h) Informes de Avance Físico Financieros de los Subsidios y Aportaciones Federales y Recursos Propios de Ejercicios Anteriores	118
i) Informes de Avance Físico Financieros de Recursos Estatales	136
j) Integración de bienes inmuebles, muebles e intangibles al 30 de septiembre de 2022	174
k) Formatos de la Ley de Disciplina Financiera de las Entidades Federativas y los Municipios	175
l) Indicadores de desempeño y sus parámetros de medición	191

PRESENTACIÓN

La Secretaría de Finanzas y Administración de Monterrey, en cumplimiento al Artículo 100, fracción IX, de la Ley de Gobierno Municipal del Estado de Nuevo León, presenta el Informe de Avance de Gestión Financiera correspondiente al período comprendido del 1° de enero al 30 de septiembre de 2022 ante las debidas instancias, considerando los aspectos normativos que obligan al Ayuntamiento a la elaboración del mismo y bajo los principios de una transparencia absoluta que permiten dar a conocer en forma clara el comportamiento que tuvieron las Finanzas Públicas Municipales durante el periodo que se presenta.

Anterior a la presentación de este informe trimestral al Ayuntamiento, los miembros de la Comisión de Hacienda, analizaron los resultados obtenidos y emitieron los comentarios pertinentes al respecto, para posteriormente turnar este documento al resto de los miembros del Ayuntamiento, con el propósito de que cuenten con los elementos necesarios, a fin de realizar un análisis de las partidas que conforman los Ingresos y Egresos del período.

Una vez aprobado el informe que se presenta, se cumplirá con lo establecido en el Artículo 33, Fracción III Inciso e) y j), de la Ley de Gobierno Municipal del Estado de Nuevo León, en donde se señala la obligación que el Ayuntamiento tiene de enviar cada trimestre al H. Congreso del Estado los Informes de Avance de Gestión Financiera para su revisión y análisis, así como, de publicar trimestralmente el estado de origen y aplicación de recursos, además de atender las disposiciones en materia de transparencia conforme a la Ley Aplicable.

En el Capítulo Único, Artículo 2, fracción XII, segundo párrafo de la Ley de Fiscalización Superior del Estado de Nuevo León se menciona: "El Informe de Avance de Gestión Financiera comprenderá los períodos de enero a marzo, de abril a junio, de julio a septiembre y de octubre a diciembre y deberá presentarse a más tardar el último día hábil del mes inmediato posterior al período que corresponda;" así mismo el Artículo 7 y 14 establece que los Entes Públicos, deberán presentar por escrito y en forma digital al Congreso del Estado de Nuevo León, Informe de Avance de Gestión Financiera, sobre las cuentas de origen y aplicación de los recursos públicos; que incluye los ingresos percibidos, el ejercicio de los programas previstos en el Presupuesto de Egresos y los saldos de los créditos públicos autorizados por el Congreso.

Así mismo, el Artículo 100, fracción IX de la Ley de Gobierno Municipal del Estado de Nuevo León, indica como facultad y obligación del C. Tesorero Municipal, vigilar que se remita al Congreso del Estado, previa aprobación del Ayuntamiento, los Informes de Avance de Gestión Financiera y de Cuenta Pública.



La información contable y presupuestaria del período que se presenta, atiende a los requerimientos señalados en los artículos 46 y 48 de la Ley General de Contabilidad Gubernamental como sigue:

Artículo 46.- *En lo relativo a la Federación, los sistemas contables de los poderes Ejecutivo, Legislativo y Judicial, las entidades de la Administración Pública Paraestatal y los órganos autónomos, permitirán en la medida que corresponda, la generación periódica de los estados y la información financiera que a continuación se señala:*

I. Información contable, con la desagregación siguiente:

- a) Estado de actividades;
- b) Estado de situación financiera;
- c) Estado de variación en la hacienda pública;
- d) Estado de cambios en la situación financiera;
- e) Estado de flujos de efectivo;
- f) Informes sobre pasivos contingentes;
- g) Notas a los estados financieros;
- h) Estado analítico del activo, y
- i) Estado analítico de la deuda y otros pasivos, del cual se derivarán las clasificaciones siguientes:
 1. Corto y largo plazo, así como por su origen en interna y externa;
 2. Fuentes de financiamiento;
 3. Por moneda de contratación, y
 4. Por país acreedor;

II. Información presupuestaria, con la desagregación siguiente:

- a) Estado analítico de ingresos, del que se derivará la presentación en clasificación económica por fuente de financiamiento y concepto, incluyendo los ingresos excedentes generados;
- b) Estado analítico del ejercicio del presupuesto de egresos del que se derivarán las siguientes clasificaciones:
 1. Administrativa;
 2. Económica;
 3. Por objeto del gasto, y
 4. Funcional.

El estado analítico del ejercicio del presupuesto de egresos deberá identificar los montos y adecuaciones presupuestarias y subejercicios por ramo y programa;

- c) Endeudamiento neto, financiamiento menos amortización, del que derivará la clasificación por su origen en interno y externo;*
- d) Intereses de la deuda, y*
- e) Un flujo de fondos que resuma todas las operaciones;*

III. Información programática, con la desagregación siguiente:

- a) Gasto por categoría programática;*
- b) Programas y proyectos de inversión,*
- c) Indicadores de resultados, y*

IV. La información complementaria para generar las cuentas nacionales y atender otros requerimientos provenientes de organismos internacionales de los que México es miembro.

Los estados analíticos sobre deuda pública y otros pasivos, y el de patrimonio deberán considerar por concepto el saldo inicial del ejercicio, las entradas y salidas por transacciones, otros flujos económicos y el saldo final del ejercicio.

En las cuentas públicas se reportarán los esquemas bursátiles y de coberturas financieras de los entes públicos.

Artículo 48.- *En lo relativo a los ayuntamientos de los municipios o los órganos político-administrativos de las demarcaciones territoriales de la Ciudad de México y las entidades de la Administración Pública Paraestatal municipal, los sistemas deberán producir, como mínimo, la información contable y presupuestaria a que se refiere el artículo 46, fracciones I, incisos a), b), c), d), e), g) y h), y II, incisos a) y b) de la presente Ley.*

Para efectos de presentación y cumplimiento a la Ley de Disciplina Financiera de las Entidades Federativas y los Municipios (LDF) publicada en el Diario Oficial de la Federación (D.O.F.) el 27 de abril de 2016 y con última reforma publicada en el D.O.F. el 30 de enero de 2018, el Artículo 58, señala que los Entes Públicos se sujetarán a la Ley General de Contabilidad Gubernamental para presentar la información financiera en los informes periódicos correspondientes y en su respectiva cuenta pública, así mismo, en su Artículo 4, señala que el Consejo Nacional de Armonización Contable emitirá en los términos de la Ley General de Contabilidad Gubernamental las normas contables necesarias para asegurar su congruencia con la LDF, incluyendo los Criterios para la elaboración y presentación homogénea de la información financiera y de los formatos a que hace referencia la Ley en mención, publicados en el Diario Oficial el día 11 de octubre de 2016, y con última reforma publicada en el D.O.F. el 28 de julio de 2021, señala en el numeral 8 Publicación y Entrega de Información: *"Los formatos para dar cumplimiento a la LDF especificados en el Anexo 1 se deberán publicar en la página oficial de internet del propio Ente Público, o en su caso, de la Entidad Federativa o Municipio, según se trate, de acuerdo a los tiempos en los cuales deben de presentar sus informes trimestrales, conforme lo establece la LGCG. Para el caso del cumplimiento anual, se incluirán en la Cuenta Pública, y en su caso, en la iniciativa de Ley de Ingresos y el proyecto de Presupuesto de Egresos como corresponda, según sea el caso. Esta información deberá incluir las características de un dato abierto."*

Por último, en lo que se refiere a los subsidios, en el Artículo 6 de la Ley de Ingresos de los Municipios del Estado de Nuevo León para el año 2022, se indica que: "Los Presidentes Municipales, previa emisión de las bases expedidas por el Ayuntamiento en esta materia, podrán otorgar subsidios con cargo a las contribuciones y demás ingresos municipales, en relación con las actividades o contribuyentes respecto de los cuales juzguen indispensable tal medida", así mismo, en su Fracción 1 señala "Los Ayuntamientos expedirán las bases generales para el otorgamiento de los subsidios debiendo establecer las actividades o sectores de contribuyentes a los cuales considere conveniente su otorgamiento, así como, el monto en cuotas que se fije como límite y el beneficio social y económico que representará para el Municipio. El Ayuntamiento vigilará el estricto cumplimiento de las bases expedidas. El Presidente Municipal informará trimestralmente al Ayuntamiento de cada uno de los subsidios otorgados." y, en la fracción 3, señala que "Todo subsidio otorgado deberá ser registrado en las cuentas municipales".

A continuación se presenta el Informe de Avance de Gestión Financiera, firmado por el Presidente Municipal, el Secretario de Finanzas y Administración y la Síndica Primera.



I. Información Contable de acuerdo a la Norma emitida por el Consejo Nacional de Armonización Contable (CONAC)

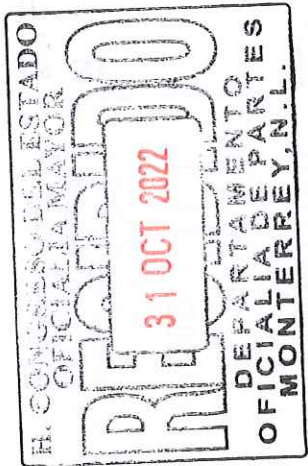
a) Estado de actividades

Municipio de la Ciudad de Monterrey
Estado de Actividades
Del 1 enero al 30 de septiembre de 2022 y 2021

	2022	2021
INGRESOS Y OTROS BENEFICIOS		
Ingresos de la Gestión:	2,825,021,246.46	2,440,114,141.31
Impuestos	2,062,511,372.61	1,764,136,536.26
Cuotas y Aportaciones de Seguridad Social	-	-
Contribuciones de Mejoras	-	3,926.12
Derechos	266,679,124.74	214,873,922.60
Productos	213,070,718.44	262,659,522.26
Aprovechamientos	282,760,030.67	198,440,234.07
Ingresos por Venta de Bienes y Prestación de Servicios	-	-
Participaciones, Aportaciones, Convenios, Incentivos Derivados de la Colaboración Fiscal, Fondos Distintos de Aportaciones, Transferencias, Asignaciones, Subsidios y Subvenciones, y Pensiones y Jubilaciones	3,573,679,684.50	2,823,968,781.98
Participaciones, Aportaciones, Convenios, Incentivos Derivados de la Colaboración Fiscal y Fondos Distintos de Aportaciones	3,142,224,543.73	2,659,747,411.94
Transferencias, Asignaciones, Subsidios y Subvenciones, y Pensiones y Jubilaciones	431,455,140.77	164,221,370.04
Otros Ingresos y Beneficios	50,428,057.55	3,380,395.35
Ingresos Financieros	-	-
Incremento por Variación de Inventarios	-	-
Disminución del Exceso de Estimaciones por Pérdida o Deterioro u Obsolescencia	-	-
Disminución del Exceso de Provisiones	50,404,701.08	-
Otros Ingresos y Beneficios Varios	23,356.47	3,380,395.35
Total de Ingresos y Otros Beneficios	6,449,128,988.51	5,267,463,318.64
GASTOS Y OTRAS PÉRDIDAS		
Gastos de Funcionamiento	3,304,714,744.86	3,500,858,594.36
Servicios Personales	1,399,549,738.81	1,352,930,290.98
Materiales y Suministros	526,335,328.39	726,739,055.40
Servicios Generales	1,378,829,677.66	1,421,189,247.98


Continúa en la página siguiente...





Municipio de la Ciudad de Monterrey		
Estado de Actividades		
Del 1 enero al 30 de septiembre de 2022 y 2021		
	2022	2021
Transferencia, Asignaciones, Subsidios y Otras Ayudas	448,485,875.18	650,543,800.59
Transferencias Internas y Asignaciones al Sector Público	-	-
Transferencias al Resto del Sector Público	51,566,754.91	28,829,079.71
Subsidios y Subvenciones	3,000,000.00	3,660,581.66
Ayudas Sociales	22,958,628.33	190,502,854.29
Pensiones y Jubilaciones	347,620,748.34	350,012,404.65
Transferencias a Fideicomisos, Mandatos y Contratos Análogos	23,339,743.60	77,538,880.28
Transferencias a la Seguridad Social	-	-
Donativos	-	-
Transferencias al Exterior	-	-
Participaciones y Aportaciones	18,148,282.07	18,510,709.45
Participaciones	-	-
Aportaciones	-	-
Convenios	18,148,282.07	18,510,709.45
Intereses, Comisiones y Otros Gastos de la Deuda Pública	147,691,377.50	149,215,400.80
Intereses de la Deuda Pública	147,691,377.50	149,215,400.80
Comisiones de la Deuda Pública	-	-
Gastos de la Deuda Pública	-	-
Costo por Coberturas	-	-
Apoyos Financieros	-	-
Otros Gastos y Pérdidas Extraordinarias	257,072,806.28	381,984,615.22
Estimaciones, Depreciaciones, Deterioros, Obsolescencia y Amortizaciones	256,455,014.61	325,648,789.98
Provisiones	-	49,619,455.44
Disminución de Inventarios	-	-
Aumento por Insuficiencia de Estimaciones por Pérdida o Deterioro u Obsolescencia	-	-
Aumento por Insuficiencia de Provisiones	-	-
Otros Gastos	617,791.67	6,716,369.80
Inversión Pública	58,957,587.41	208,952,632.98
Inversión Pública no Capitalizable	58,957,587.41	208,952,632.98
Total de Gastos y Otras Pérdidas	4,235,070,673.30	4,910,065,753.40
Resultados del Ejercicio (Ahorro/Desahorro)	2,214,058,315.21	357,397,565.24

Bajo protesta de decir verdad declaramos que los Estados Financieros y sus notas, son razonablemente correctos y son responsabilidad del emisor


C.P. Rafael Serna Sánchez
 Secretario de Finanzas y Administración


Lic. Luis Donaldo Colosio Riojas
 Presidente Municipal


Lic. Lucy Beny Carlota Villarreal Villarreal
 Síndica Primera



Municipio de la Ciudad de Monterrey		
Estado de Actividades		
Del 1 de enero al 30 de septiembre 2022 y del 1 de enero al 31 de diciembre 2021		
	2022	2021
INGRESOS Y OTROS BENEFICIOS		
Ingresos de la Gestión:	2,825,021,246.46	3,081,185,453.32
Impuestos	2,062,511,372.61	2,235,768,000.65
Cuotas y Aportaciones de Seguridad Social	-	-
Contribuciones de Mejoras	-	3,926.12
Derechos	266,679,124.74	251,534,860.97
Productos	213,070,718.44	326,331,439.82
Aprovechamientos	282,760,030.67	267,547,225.76
Ingresos por Venta de Bienes y Prestación de Servicios	-	-
Participaciones, Aportaciones, Convenios, Incentivos Derivados de la Colaboración Fiscal, Fondos Distintos de Aportaciones, Transferencias, Asignaciones, Subsidios y Subvenciones, y Pensiones y Jubilaciones	3,573,679,684.50	3,784,029,094.03
Participaciones, Aportaciones, Convenios, Incentivos Derivados de la Colaboración Fiscal y Fondos Distintos de Aportaciones	3,142,224,543.73	3,452,976,859.91
Transferencias, Asignaciones, Subsidios y Subvenciones, y Pensiones y Jubilaciones	431,455,140.77	331,052,234.12
Otros Ingresos y Beneficios	50,428,057.55	3,457,169.60
Ingresos Financieros	-	-
Incremento por Variación de Inventarios	-	-
Disminución del Exceso de Estimaciones por Pérdida o Deterioro u Obsolescencia	-	-
Disminución del Exceso de Provisiones	50,404,701.08	-
Otros Ingresos y Beneficios Varios	23,356.47	3,457,169.60
Total de Ingresos y Otros Beneficios	6,449,128,988.51	6,868,671,716.95
GASTOS Y OTRAS PÉRDIDAS		
Gastos de Funcionamiento	3,304,714,744.86	4,468,024,911.97
Servicios Personales	1,399,549,738.81	1,861,046,599.33
Materiales y Suministros	526,335,328.39	817,514,733.45
Servicios Generales	1,378,829,677.66	1,789,463,579.19

Continúa en la página siguiente...



Municipio de la Ciudad de Monterrey		
Estado de Actividades		
Del 1 de enero al 30 de septiembre 2022 y del 1 de enero al 31 de diciembre 2021		
	2022	2021
Transferencia, Asignaciones, Subsidios y Otras Ayudas	448,485,875.18	800,740,952.49
Transferencias Internas y Asignaciones al Sector Público	-	-
Transferencias al Resto del Sector Público	51,566,754.91	44,439,228.85
Subsidios y Subvenciones	3,000,000.00	3,660,581.66
Ayudas Sociales	22,958,628.33	191,278,787.65
Pensiones y Jubilaciones	347,620,748.34	483,823,474.05
Transferencias a Fideicomisos, Mandatos y Contratos Análogos	23,339,743.60	77,538,880.28
Transferencias a la Seguridad Social	-	-
Donativos	-	-
Transferencias al Exterior	-	-
Participaciones y Aportaciones	18,148,282.07	89,265,566.36
Participaciones	-	-
Aportaciones	-	-
Convenios	18,148,282.07	89,265,566.36
Intereses, Comisiones y Otros Gastos de la Deuda Pública	147,691,377.50	198,698,514.87
Intereses de la Deuda Pública	147,691,377.50	198,698,514.87
Comisiones de la Deuda Pública	-	-
Gastos de la Deuda Pública	-	-
Costo por Coberturas	-	-
Apoyos Financieros	-	-
Otros Gastos y Pérdidas Extraordinarias	257,072,806.28	517,461,253.18
Estimaciones, Depreciaciones, Deterioros, Obsolescencia y Amortizaciones	256,455,014.61	416,978,189.93
Provisiones	-	50,378,376.56
Disminución de Inventarios	-	-
Aumento por Insuficiencia de Estimaciones por Pérdida o Deterioro u Obsolescencia	-	-
Aumento por Insuficiencia de Provisiones	-	-
Otros Gastos	617,791.67	50,104,686.69
Inversión Pública	58,957,587.41	230,042,774.59
Inversión Pública no Capitalizable	58,957,587.41	230,042,774.59
Total de Gastos y Otras Pérdidas	4,235,070,673.30	6,304,233,973.46
Resultados del Ejercicio (Ahorro/Desahorro)	2,214,058,315.21	564,437,743.49

Bajo protesta de decir verdad declaramos que los Estados Financieros y sus notas, son razonablemente correctos y son responsabilidad del emisor

C.P. Rafael Serna Sánchez
Secretario de Finanzas y Administración


Lic. Luis Donaldo Colosio Riojas
Presidente Municipal


Lic. Lucy Beny Carlota Villarreal Villarreal
Síndica Primera


b) Estado de situación financiera

Municipio de la Ciudad de Monterrey					
Estado de Situación Financiera					
Al 30 de septiembre de 2022 y 2021					
ACTIVO	2022	2021	PASIVO	2022	2021
Activo Circulante			Pasivo Circulante		
Efectivo y Equivalentes	2,150,029,349.66	641,961,209.26	Cuentas por Pagar a Corto Plazo	213,140,169.91	403,155,336.78
Derechos a Recibir Efectivo o Equivalentes	17,070,560.11	19,222,903.29	Documentos por Pagar a Corto Plazo	-	-
Derechos a Recibir Bienes o Servicios	6,537,421.89	20,258,385.41	Porción a Corto Plazo de la Deuda Pública a Largo Plazo	39,576,554.68	33,899,890.39
Inventarios	-	-	Títulos y Valores a Corto Plazo	-	-
Almacenes	-	-	Pasivos Diferidos a Corto Plazo	-	-
Estimación por Pérdida o Deterioro de Activos Circulantes	-1,804,696.21	-1,500,967.96	Fondos y Bienes de Terceros en Garantía y/o Administración a Corto Plazo	9,489,101.16	5,817,515.89
Otros Activos Circulantes	-	-	Provisiones a Corto Plazo	22,686,056.27	72,331,836.23
Total de Activos Circulantes	2,171,832,635.45	679,941,530.00	Otros Pasivos a Corto Plazo	16,563,987.11	38,548,285.99
Activo No Circulante			Total de Pasivos Circulantes	301,455,869.13	553,752,865.28
Inversiones Financieras a Largo Plazo	303,393,587.26	216,233,475.61	Pasivo No Circulante		
Derechos a Recibir Efectivo o Equivalentes a Largo Plazo	-	-	Cuentas por Pagar a Largo Plazo	-	-
Bienes Inmuebles, Infraestructura y Construcciones en Proceso	20,838,888,932.54	20,065,894,094.27	Documentos por Pagar a Largo Plazo	-	-
Bienes Muebles	2,304,754,057.20	2,256,365,128.48	Deuda Pública a Largo Plazo	1,865,512,581.31	1,904,955,966.32
Activos Intangibles	77,068,837.43	77,000,412.28	Pasivos Diferidos a Largo Plazo	-	-
Depreciación, Deterioro y Amortización Acumulada de Bienes	-1,775,726,564.34	-1,434,589,344.50	Fondos y Bienes de Terceros en Garantía y/o en Administración a Largo Plazo	7,858,529.71	7,858,529.71
Activos Diferidos	167,374,265.89	141,859,084.05	Provisiones a Largo Plazo	-	-
Estimación por Pérdida o Deterioro de Activos no Circulantes	-	-	Total de Pasivos No Circulantes	1,873,371,111.02	1,912,814,496.03
Otros Activos no Circulantes	4,665,872,461.60	4,665,872,461.60	Total del Pasivo	2,174,826,980.15	2,466,567,361.31
Total de Activos No Circulantes	26,581,625,577.58	25,988,635,311.79	HACIENDA PÚBLICA/ PATRIMONIO		
Total del Activo	28,753,458,213.03	26,668,576,841.79	Hacienda Pública/Patrimonio Contribuido	-	-
			Aportaciones	-	-
			Donaciones de Capital	-	-
			Actualización de la Hacienda Pública / Patrimonio	-	-
			Hacienda Pública/Patrimonio Generado	26,578,631,232.88	24,202,009,480.48
			Resultados del Ejercicio (Ahorro / Desahorro)	2,214,058,315.21	357,397,565.24
			Resultados de Ejercicios Anteriores	4,766,490,154.45	4,299,013,871.78
			Revalúos	11,164,141,474.60	11,164,262,462.41
			Reservas	-	-
			Reclificaciones de Resultados de Ejercicios Anteriores	8,433,941,288.62	8,381,335,581.05
			Exceso o Insuficiencia en la Actualización de la Hacienda	-	-
			Resultado por Posición Monetaria	-	-
			Resultado por Tenencia de Activos no Monetarios	-	-
			Total Hacienda Pública/ Patrimonio	26,578,631,232.88	24,202,009,480.48
			Total del Pasivo y Hacienda Pública / Patrimonio	28,753,458,213.03	26,668,576,841.79

Bajo protesta de decir verdad declaramos que los Estados Financieros y sus Notas son razonablemente correctos y responsabilidad del emisor.


C.P. Rafael Serna Sánchez
Secretario de Finanzas y Administración


Lic. Luis Donaldo Colosio Riojas
Presidente Municipal


Lic. Lucy Beny Carlota Villarreal Villarreal
Síndica Primera

Municipio de la Ciudad de Monterrey					
Estado de Situación Financiera					
Al 30 de septiembre de 2022 y al 31 diciembre de 2021					
ACTIVO	2022	2021	PASIVO	2022	2021
Activo Circulante			Pasivo Circulante		
Efectivo y Equivalentes	2,150,029,349.66	709,087,531.49	Cuentas por Pagar a Corto Plazo	213,140,169.91	178,230,302.25
Derechos a Recibir Efectivo o Equivalentes	17,070,560.11	10,527,286.54	Documentos por Pagar a Corto Plazo	-	-
Derechos a Recibir Bienes o Servicios	6,537,421.89	14,409,022.51	Porción a Corto Plazo de la Deuda Pública a Largo Plazo	39,576,554.68	35,233,986.26
Inventarios	-	-	Títulos y Valores a Corto Plazo	-	-
Almacenes	-	-	Pasivos Diferidos a Corto Plazo	-	-
Estimación por Pérdida o Deterioro de Activos Circulantes	- 1,804,696.21	-2,250,582.27	Fondos y Bienes de Terceros en Garantía y/o Administración a Corto Plazo	9,489,101.16	6,301,243.83
Otros Activos Circulantes	-	-	Provisiones a Corto Plazo	22,686,056.27	73,090,757.35
Total de Activos Circulantes	2,171,832,635.45	731,773,258.27	Otros Pasivos a Corto Plazo	16,563,987.11	25,478,028.06
Activo No Circulante			Total de Pasivos Circulantes	301,455,869.13	318,334,317.75
Inversiones Financieras a Largo Plazo	303,393,587.26	109,300,583.08	Pasivo No Circulante		
Derechos a Recibir Efectivo o Equivalentes a Largo Plazo	-	-	Cuentas por Pagar a Largo Plazo	-	-
Bienes Inmuebles, Infraestructura y Construcciones en Proceso	20,838,888,932.54	20,192,476,483.68	Documentos por Pagar a Largo Plazo	-	-
Bienes Muebles	2,304,754,057.20	2,271,350,479.93	Deuda Pública a Largo Plazo	1,865,512,581.31	1,895,664,317.21
Activos Intangibles	77,068,837.43	77,000,412.28	Pasivos Diferidos a Largo Plazo	-	-
Depreciación, Deterioro y Amortización Acumulada de Bienes	-1,775,726,564.34	-1,523,344,442.90	Fondos y Bienes de Terceros en Garantía y/o en Administración a Largo Plazo	7,858,529.71	7,858,529.71
Activos Diferidos	167,374,265.89	147,822,492.27	Provisiones a Largo Plazo	-	-
Estimación por Pérdida o Deterioro de Activos no Circulantes	-	-	Total de Pasivos No Circulantes	1,873,371,111.02	1,903,522,846.92
Otros Activos no Circulantes	4,665,872,461.60	4,665,872,461.60	Total del Pasivo	2,174,826,980.15	2,221,857,164.67
Total de Activos No Circulantes	26,581,625,577.58	25,940,478,469.94	HACIENDA PÚBLICA/ PATRIMONIO		
Total del Activo	28,753,458,213.03	26,672,251,728.21	Hacienda Pública/Patrimonio Contribuido	-	-
			Aportaciones	-	-
			Donaciones de Capital	-	-
			Actualización de la Hacienda Pública / Patrimonio	-	-
			Hacienda Pública/Patrimonio Generado	26,578,631,232.88	24,450,394,563.54
			Resultados del Ejercicio (Ahorro / Desahorro)	2,214,058,315.21	564,437,743.49
			Resultados de Ejercicios Anteriores	4,766,490,154.45	4,287,927,032.15
			Revalúos	11,164,141,474.60	11,164,141,474.50
			Reservas	-	-
			Reclificaciones de Resultados de Ejercicios Anteriores	8,433,941,288.62	8,433,888,313.40
			Exceso o Insuficiencia en la Actualización de la Hacienda	-	-
			Resultado por Posición Monetaria	-	-
			Resultado por Tenencia de Activos no Monetarios	-	-
			Total Hacienda Pública/ Patrimonio	26,578,631,232.88	24,450,394,563.54
			Total del Pasivo y Hacienda Pública / Patrimonio	28,753,458,213.03	26,672,251,728.21

Bajo protesta de decir verdad declaramos que los Estados Financieros y sus notas, son razonablemente correctos y son responsabilidad del emisor



C.P. Rafael Serna Sánchez
Secretario de Finanzas y Administración



Lic. Luis Donald Colosio Riojas
Presidente Municipal



Lic. Lucy Beny Carlota Villarreal Villarreal
Síndica Primera


c) Estado de variación en la hacienda pública

Municipio de la Ciudad de Monterrey Estado de Variación en la Hacienda Pública Del 1 de enero al 30 de septiembre de 2022					
Concepto	Hacienda Pública/ Patrimonio Contribuido	Hacienda Pública/ Patrimonio Generado de Ejercicios Anteriores	Hacienda Pública/ Patrimonio Generado del Ejercicio	Exceso o Insuficiencia en la Actualización de la Hacienda Pública / Patrimonio	Total
Hacienda Pública / Patrimonio Contribuido Neto 2021	-	-	-	-	-
Aportaciones	-	-	-	-	-
Donaciones de Capital	-	-	-	-	-
Actualización de la Hacienda Pública/ Patrimonio	-	-	-	-	-
Hacienda Pública / Patrimonio Generado Neto 2021	-	23,885,956,820.05	564,437,743.49	-	24,450,394,563.54
Resultados del Ejercicio (Ahorro/Desahorro)	-	-	564,437,743.49	-	564,437,743.49
Resultados de Ejercicios Anteriores	-	4,287,927,032.15	-	-	4,287,927,032.15
Revalúos	-	11,164,141,474.50	-	-	11,164,141,474.50
Reservas	-	-	-	-	-
Rectificaciones de Resultados de Ejercicios Anteriores	-	8,433,888,313.40	-	-	8,433,888,313.40
Exceso o Insuficiencia en la Actualización de la Hacienda Pública / Patrimonio Neto	-	-	-	-	-
Resultado por Posición Monetaria	-	-	-	-	-
Resultado por Tenencia de Activos no Monetarios	-	-	-	-	-
Hacienda Pública / Patrimonio Neto Final 2021	-	23,885,956,820.05	564,437,743.49	-	24,450,394,563.54
Cambios en la Hacienda Pública / Patrimonio Contribuido Neto 2022	-	-	-	-	-
Aportaciones	-	-	-	-	-
Donaciones de Capital	-	-	-	-	-
Actualización de la Hacienda Pública/ Patrimonio	-	-	-	-	-
Variaciones de la Hacienda Pública / Patrimonio Generado Neto 2022	-	478,563,122.30	1,649,673,547.04	-	2,128,236,669.34
Resultados del Ejercicio (Ahorro/Desahorro)	-	-	2,214,058,315.21	-	2,214,058,315.21
Resultados de Ejercicios Anteriores	-	478,563,122.30	-564,437,743.49	-	85,874,621.19
Revalúos	-	-	0.10	-	0.10
Reservas	-	-	-	-	-
Rectificaciones de Resultados de Ejercicios Anteriores	-	-	52,975.22	-	52,975.22
Cambios en el Exceso o Insuficiencia en la Actualización de la Hacienda Pública / Patrimonio Neto 2022	-	-	-	-	-
Resultado por Posición Monetaria	-	-	-	-	-
Resultado por Tenencia de Activos no Monetarios	-	-	-	-	-
Hacienda Pública / Patrimonio Neto Final 2022	-	24,364,519,942.35	2,214,111,290.53	-	26,578,631,232.88

Bajo protesta de decir verdad declaramos que los Estados Financieros y sus notas, son razonablemente correctos y son responsabilidad del emisor



C.P. Rafael Serna Sánchez
Secretario de Finanzas y Administración



Lic. Luis Donald Colosio Riojas
Presidente Municipal



Lic. Lucy Beny Carlota Villarreal Villarreal
Síndica Primera

d) Estado de cambios en la situación financiera (origen y aplicación)

Municipio de la Ciudad de Monterrey		
Estado de Cambios en la Situación Financiera		
Del 1 de enero al 30 de septiembre de 2022		
	Origen	Aplicación
ACTIVO	260,253,722.06	2,341,460,206.88
Activo Circulante	7,871,600.62	1,447,930,977.80
Efectivo y Equivalentes	-	1,440,941,818.17
Derechos a Recibir Efectivo o Equivalentes	-	6,543,273.57
Derechos a Recibir Bienes o Servicios	7,871,600.62	-
Inventarios	-	-
Almacenes	-	-
Estimación por Pérdida o Deterioro de Activos Circulantes	-	445,886.06
Otros Activos Circulantes	-	-
Activo No Circulante	252,382,121.44	893,529,229.08
Inversiones Financieras a Largo Plazo	-	194,093,004.18
Derechos a Recibir Efectivo o Equivalentes a Largo Plazo	-	-
Bienes Inmuebles, Infraestructura y Construcciones en Proceso	-	646,412,448.86
Bienes Muebles	-	33,403,577.27
Activos Intangibles	-	68,425.15
Depreciación, Deterioro y Amortización Acumulada de Bienes	252,382,121.44	-
Activos Diferidos	-	19,551,773.62
Estimación por Pérdida o Deterioro de Activos no Circulantes	-	-
Otros Activos no Circulantes	-	-
PASIVO	42,440,293.41	89,470,477.93
Pasivo Circulante	42,440,293.41	59,318,742.03
Cuentas por Pagar a Corto Plazo	34,909,867.66	-
Documentos por Pagar a Corto Plazo	-	-
Porción a Corto Plazo de la Deuda Pública a Largo Plazo	4,342,568.42	-
Títulos y Valores a Corto Plazo	-	-
Pasivos Diferidos a Corto Plazo	-	-
Fondos y Bienes de Terceros en Garantía y/o Administración a Corto Plazo	3,187,857.33	-
Provisiones a Corto Plazo	-	50,404,701.08
Otros Pasivos a Corto Plazo	-	8,914,040.95

Continúa en la página siguiente...



Municipio de la Ciudad de Monterrey		
Estado de Cambios en la Situación Financiera		
Del 1 de enero al 30 de septiembre de 2022		
	Origen	Aplicación
Pasivo No Circulante	-	30,151,735.90
Cuentas por Pagar a Largo Plazo	-	-
Documentos por Pagar a Largo Plazo	-	-
Deuda Pública a Largo Plazo	-	30,151,735.90
Pasivos Diferidos a Largo Plazo	-	-
Fondos y Bienes de Terceros en Garantía y/o en Administración a Largo Plazo	-	-
Provisiones a Largo Plazo	-	-
HACIENDA PUBLICA/PATRIMONIO	2,214,111,290.53	85,874,621.19
Hacienda Pública/Patrimonio Contribuido	-	-
Aportaciones	-	-
Donaciones de Capital	-	-
Actualización de la Hacienda Pública/Patrimonio	-	-
Hacienda Pública/Patrimonio Generado	2,214,111,290.53	85,874,621.19
Resultados del Ejercicio (Ahorro/ Desahorro)	2,214,058,315.21	-
Resultados de Ejercicios Anteriores	-	85,874,621.19
Revalúos	0.10	-
Reservas	-	-
Rectificaciones de Resultados de Ejercicios Anteriores	52,975.22	-
Exceso o Insuficiencia en la Actualización de la Hacienda Pública/Patrimonio	-	-
Resultado por Posición Monetaria	-	-
Resultado por Tenencia de Activos no Monetarios	-	-

Bajo protesta de decir verdad declaramos que los Estados Financieros y sus notas, son razonablemente correctos y son responsabilidad del emisor

C.P. Rafael Serna Sánchez
Secretario de Finanzas y Administración

Lic. Luis Donaldo Colosio Riojas
Presidente Municipal

Lic. Lucy Beny Carlota Villarreal Villarreal
Síndica Primera

e) Estado de flujos de efectivo

Municipio de la Ciudad de Monterrey		
Estado de Flujos de Efectivo		
Del 1 enero al 30 de septiembre de 2022 y 2021		
Concepto	2022	2021
Flujos de Efectivo de las Actividades de Operación		
Origen	6,402,220,924.92	5,470,950,777.12
Impuestos	2,062,511,372.61	1,764,136,536.26
Cuotas y Aportaciones de Seguridad Social	-	-
Contribuciones de mejoras	-	3,926.12
Derechos	266,679,124.74	214,873,922.60
Productos	213,070,718.44	262,659,522.26
Aprovechamientos	282,760,030.67	198,440,234.07
Ingresos por Venta de Bienes y Prestación de Servicios	-	-
Participaciones, Aportaciones, Convenios, Incentivos Derivados de la Colaboración Fiscal y Fondos Distintos de Aportaciones	3,142,224,543.73	2,659,747,411.94
Transferencias, Asignaciones, Subsidios y Subvenciones, y Pensiones y Jubilaciones	431,455,140.77	164,221,370.04
Otros Orígenes de Operación	3,519,993.96	206,867,853.83
Aplicación	3,799,531,751.59	4,183,941,113.65
Servicios Personales	1,395,186,956.96	1,352,930,290.98
Materiales y Suministros	508,692,782.30	726,739,055.40
Servicios Generales	1,345,622,515.98	1,421,189,247.98
Transferencias Internas y Asignaciones al Sector Público	-	-
Transferencias al resto del Sector Público	51,566,754.91	28,829,079.71
Subsidios y Subvenciones	3,000,000.00	3,660,581.66
Ayudas Sociales	22,590,682.54	190,502,854.29
Pensionamientos y Jubilaciones	347,620,748.34	350,012,404.65
Transferencias a Fideicomisos, Mandatos y Contratos Análogos	23,339,743.60	77,538,880.28
Transferencias a la Seguridad Social	-	-
Donativos	-	-
Transferencias al Exterior	-	-
Participaciones	-	-
Aportaciones	-	-
Convenios	18,148,282.07	18,510,709.45
Otras Aplicaciones de Operación	83,763,284.89	14,028,009.25
Flujos Netos de Efectivo por Actividades de Operación	2,602,689,173.33	1,287,009,663.47

Continúa en la página siguiente...

Municipio de la Ciudad de Monterrey		
Estado de Flujos de Efectivo		
Del 1 enero al 30 de septiembre de 2022 y 2021		
Concepto	2022	2021
Flujos de Efectivo de las Actividades de Inversión		
Origen	4,087,014.43	7,638,904.86
Bienes Inmuebles, Infraestructura y Construcciones en Proceso	7,322.11	-
Bienes Muebles	4,079,692.32	7,638,904.86
Otros Orígenes de Inversión	-	-
Aplicación	992,333,824.61	1,276,554,819.78
Bienes Inmuebles, Infraestructura y Construcciones en Proceso	747,331,979.08	973,656,172.41
Bienes Muebles	31,357,067.73	171,022,412.00
Otras Aplicaciones de Inversión	213,644,777.80	131,876,235.37
Flujos Netos de Efectivo por Actividades de Inversión	-988,246,810.18	-1,268,915,914.92
Flujo de Efectivo de las Actividades de Financiamiento		
Origen	-	-
Endeudamiento Neto	-	-
Interno	-	-
Externo	-	-
Otros Orígenes de Financiamiento	-	-
Aplicación	173,500,544.98	171,318,880.57
Servicios de la Deuda	-	-
Interno	25,809,167.48	22,103,479.77
Externo	-	-
Otras Aplicaciones de Financiamiento	147,691,377.50	149,215,400.80
Flujos Netos de Efectivo por Actividades de Financiamiento	-173,500,544.98	-171,318,880.57
Incremento/Disminución Neta en el Efectivo y Equivalentes al Efectivo	1,440,941,818.17	-153,225,132.02
Efectivo y Equivalentes al Efectivo al Inicio del Ejercicio	709,087,531.49	795,186,341.28
Efectivo y Equivalentes al Efectivo al Final del Ejercicio	2,150,029,349.66	641,961,209.26

Bajo protesta de decir verdad declaramos que los Estados Financieros y sus notas, son razonablemente correctos y son responsabilidad del emisor



C.P. Rafael Serna Sánchez
Secretario de Finanzas y Administración



Lic. Luis Donaldo Colosio Riojas
Presidente Municipal



Lic. Lucy Beny Carlota Villarreal Villarreal
Síndica Primera

F) NOTAS A LOS ESTADOS FINANCIEROS

En cumplimiento a los artículos 46, 48, 49 y 55 de la Ley General de Contabilidad Gubernamental, y en referencia a la norma "Notas a los estados financieros" (NOR_01_08_008) con su última versión publicada en el D.O.F. el 23 de diciembre de 2020, se menciona que los entes públicos deberán acompañar notas a los estados financieros cuyos rubros así lo requieran teniendo presente los postulados básicos de revelación suficiente e importancia relativa con la finalidad de que la información sea de mayor utilidad para los usuarios.

A continuación se presentan los tres tipos de notas que acompañan a los estados, a saber:

a) NOTAS DE DESGLOSE

I. Notas al Estado de Situación Financiera

Activo

• **Efectivo y Equivalentes**

Efectivo y equivalentes conforme a su subcuenta el desglose se informa por tipo y monto como sigue:

CONCEPTO	IMPORTE
CAJAS RECAUDADORAS	\$ 119,321.50
FONDOS ADMINISTRATIVOS DE CAJA CHICA	311,987.24
FONDO DE OPERACIONES	1,171,405.77
BANCOS	762,839,870.87
INVERSIONES TEMPORALES	656,979,012.52
FONDOS CON AFECTACIÓN ESPECÍFICA	728,607,751.76
TOTAL	\$ 2,150,029,349.66

Adicionalmente, la integración al 30 de septiembre de 2022 de la cuenta de efectivo y equivalentes, se refiere a los recursos a corto plazo de gran liquidez que son fácilmente convertibles en importes determinados de efectivo, estando sujetos a un riesgo mínimo de cambio en su valor, el detalle de los fondos de afectación específica se presentan a continuación:

CONCEPTO	TOTAL
FONDOS ETIQUETADOS	
REHABILITACION Y ESPACIOS EDUCATIVOS 2010	2,313,205.49
AFIRME GTIA PREDIAL	29,468.91
FONDO PARA INFRAESTRUCTURA MUNICIPAL 2017	3,086,364.77
FONDO DE DESARROLLO MUNICIPAL 2017	1,477,525.05
FONDO PROYECTOS DE INFRAESTRUCTURA MUNICIPAL 2018	2,805,843.51
PROVISIONES ECONOMICAS 2019	685,636.44
FONDO DE DESARROLLO MUNICIPAL 2018	517,164.11
DESARROLLO MUNICIPAL 2019	669,918.14
FONDO DE INFRAESTRUCTURA MUNICIPAL 2019	344,192.11
FONDOS DECENTRALIZADOS SUBSIDIOS 2020	138,718.26
PROVISIONES ECONOMICAS 2020	997,656.29
FONDO DE INFRAESTRUCTURA MUNICIPAL 2020	423,802.44
DESARROLLO MUNICIPAL 2020	721,500.13
ALERTA GENERO 2020	1,532.06
FONDOS DESCENT. SUBSIDIO 2021	2,239,055.47
ALERTA DE GENERO 2021	1,768.10
INADEM MEJORA REGULATORIA	14,249.49
INADEM SPC 045 2015	1,076.06
INADEM SPC 047 2015	2,028.98
INADEM 2015	747.16
RESC. ESP. PUB REC. FED. SEDATU	77.63
FONDO DE SEGURIDAD MUNICIPAL 2018	1,434.66
FODEMUN 2019	322,871.65
PROVISIONES ECONÓMICAS EQUIDAD DE GENERO	8,874.34
FONDOS DESCENTRALIZADOS 2018	44,934.89
FONDO DE SEGURIDAD MUNICIPAL 2019	96.97
FONDOS DESCENTRALIZADOS SEG ISN 2020	5,406,737.81
FONDOS DESCENT FINES ESPECIFICOS 2020	1,001,951.56

Continúa en la página siguiente...

CONCEPTO	TOTAL
FONDOS ETIQUETADOS	
FODS DECENTRALIZADOS SEG. ISN 2021	25,366,284.05
DESC SEG ISN 2022	105,073,254.28
FONDOS DESCENTRALIZADOS 2017	3,878,418.53
SEDATU FONHAPO 3	1,050.17
SEDATU FONHAPO 3 BENEFICIARIOS	29.61
FONDO SEGURIDAD MUNICIPAL 2020	921,866.67
SEGURIDAD MUNICIPAL 2021	15,599,954.54
FODEMUN 2021	5,455,110.81
CONCESION VIADUCTO AUTOPISTA MTY-SALTILLO	2,013,850.84
PROVISIONES ECONOMICAS 2021	953,884.60
DESCENTRALIZADO 2022	63,198,898.65
PROAGUA 2022	5,232,275.81
FONDO SEG MPAL 2022	53,315,998.36
PROVISIONES ECONOMICA 2022	108,680,615.80
DIF 2022	954,469.33
BANCREA	909,209.07
PROGRAMAS REGIONALES 2018	418,660.38
FODEMUN 2022	12,106,832.76
ALERTA DE VIOLENCIA DE GENERO 2022	36,461.36
FONDOS RAMO 33	
FISM 2011	38,898.93
FISM 2022	90,515,960.70
FORTAMUN 2022	210,677,334.03
TOTAL FONDOS CON AFECTACIÓN ESPECÍFICA	\$ 728,607,751.76

• **Derechos a recibir Efectivo y Equivalentes, y Bienes o Servicios a Recibir**

Se informa de manera agrupada, la integración de los derechos a recibir efectivos y equivalentes, y bienes o servicios a recibir (excepto cuentas por cobrar de contribuciones o fideicomisos que se encuentran dentro de la nota de inversiones financieras a largo plazo), como sigue:

Se presentan por tipo de contribución los importes pendientes de cobro y por recuperar, al 30 de septiembre de 2022, en dos apartados: octubre 2017 a septiembre 2022 y septiembre 2017 y anteriores, de acuerdo a las "Normas y Metodología para la determinación de los momentos contables de los ingresos" (Anexo I de la última reforma DOF 27-09-2018) estas cuentas por cobrar se devengarán y recaudarán contablemente al momento de la percepción del recurso.

CONCEPTO	IMPORTE OCTUBRE 2017 A SEPTIEMBRE 2022	IMPORTE SEPTIEMBRE 2017 Y ANTERIORES
INGRESOS		
MULTAS DE ESPECTÁCULOS	1,007,212.48	8,738,055.32
MULTAS DE ECOLOGÍA	2,816,592.86	4,752,321.63
MULTAS DE LIMPIA	57,302,181.41	58,419,279.48
MULTAS DE CONSTRUCCIÓN	-	15,994,256.76
MULTAS PROTECCIÓN CIVIL	2,071,525.00	8,466,019.09
MULTAS POR ANUNCIO	51,207.00	4,135,995.50
MULTAS DE CONSTRUCCIÓN S.P.	11,821,480.00	7,260,290.00
MULTAS DE ALCOHOLES	14,525,578.76	247,560,951.90
MULTAS POR FALTA DE LICENCIA DE USO DE SUELO Y CONSTRUCCION	31,053,819.00	24,333,959.00
REFRENDOS	256,433,489.62	219,659,180.90
MERCADOS	-	4,816,920.21
MULTAS DE TRÁNSITO	1,170,612,972.00	1,594,485,684.00
OBRAS INTEGRALES	-	15,390,746.88
SUBTOTAL	\$ 1,547,696,058.13	\$ 2,214,013,660.67
RECAUDACIÓN INMOBILIARIA		
IMPUESTO PREDIAL	\$ 1,455,931,926.00	\$ 581,170,179.00
LOTES BALDÍOS	42,633,928.37	17,815,697.34
SUBTOTAL	\$ 1,498,565,854.37	\$ 598,985,876.34
TOTAL DE CUENTAS POR COBRAR PENDIENTES DE DEVENGAR Y RECAUDAR	\$ 3,046,261,912.50	\$ 2,812,999,537.01

Los derechos a recibir efectivos y equivalentes al 30 de septiembre de 2022, se integran como sigue:

CONCEPTO	IMPORTE
DEUDORES MOROSOS POR COBRAR A CORTO PLAZO	\$ 592,849.43
DEUDORES POR GASTOS A COMPROBAR	10,324,055.22
DEUDORES POR FALTANTES DE CAJEROS	216,879.11
DEUDORES POR CHEQUES DEVUELTOS	3,784,766.28
OTROS DERECHOS A RECIBIR EFECTIVO O EQUIVALENTE A CORTO PLAZO	2,129,166.62
DEUDORES POR ANTICIPOS DE SUELDO Y/O AGUINALDO	22,843.45
TOTAL	\$ 17,070,560.11

Se presenta la relación de Derechos a recibir efectivo o equivalentes al 30 de septiembre de 2022, integrado por antigüedad de saldos en 90, 180, 365 días y más de un año de vencimiento, como sigue:

ANTIGÜEDAD	IMPORTE
ENTRE 1 Y 90 DÍAS	\$ 11,000,016.61
ENTRE 91 Y 180 DÍAS	431,905.65
ENTRE 181 Y 365 DÍAS	394,596.04
MÁS DE 365 DÍAS	\$5,244,041.81
TOTAL	\$ 17,070,560.11

El Municipio presenta en el rubro Derechos a recibir bienes y servicios los anticipos realizados a Contratistas de obras públicas al 30 de septiembre de 2022, y tienen una antigüedad de más de 365 días:

CONCEPTO	IMPORTE
ANTICIPO A CONTRATISTAS POR OBRAS PÚBLICAS	\$6,537,421.89

- **Bienes disponibles para su Transformación o Consumo (inventarios)**

N/A

- **Inversiones Financieras a Largo Plazo**

Al 30 de septiembre de 2022, el Municipio de Monterrey cuenta con los siguientes contratos de Fideicomiso:

- Contrato de Fideicomiso Irrevocable de Administración y Fuente de Pago 68680 constituido para garantizar obligaciones contratadas con Banca Afirme, S.A., Institución de Banca Múltiple, Afirme Grupo Financiero.
- Contrato de Fideicomiso Irrevocable de Administración y Fuente de Pago 72564 constituido para garantizar obligaciones contratadas con Banca Afirme, S.A., Institución de Banca Múltiple, Afirme Grupo Financiero.

A continuación se informan los saldos de los recursos asignados por tipo y monto al 30 de septiembre de 2022.

TIPO	NO.	CONCEPTO	FIDEICOMISO	IMPORTE
GARANTÍA DE PAGO	68680	LUMINARIAS	FIDEICOMISO AFIRME, S.A.	\$ 69,788,870.31
	72564	CONTRATO DE CRÉDITO	FIDEICOMISO AFIRME, S.A.	233,604,716.95
TOTAL				\$ 303,393,587.26

• **Bienes Muebles, Inmuebles e Intangibles**

Al 30 de septiembre de 2022, se presenta la integración de bienes inmuebles y construcciones en proceso como sigue:

CONCEPTO	SALDO INICIAL AL 01 DE ENERO DE 2022	CARGOS	CRÉDITOS	SALDO FINAL AL 30 DE SEPTIEMBRE DE 2022
TERRENOS	\$ 15,520,769,725.00	-	-	\$ 15,520,769,725.00
EDIFICIOS NO HABITACIONALES	1,240,003,428.36	25,919,678.34	-	1,265,923,106.70
	\$ 16,760,773,153.36	25,919,678.34	\$ -	\$ 16,786,692,831.70

CONCEPTO	SALDO INICIAL AL 01 DE ENERO DE 2022	ADQUISICIONES	RECLASIFICACIONES POR FINIQUITO DE OBRAS / OTROS	SALDO FINAL AL 30 DE SEPTIEMBRE DE 2022
EDIFICACIÓN HABITACIONAL EN PROCESO	\$ 32,653,167.64	\$ 476,315.14	\$ 1,326,416.44	\$ 31,803,066.34
CONSTRUCCION Y REHAB. PLAZAS	64,312,717.33	\$ -	\$ -	64,312,717.33
CONSTRUCCION Y REHAB. DE PARQUES	295,508,950.68	\$ 48,619,862.18	\$ 29,309,836.21	314,818,976.65
CONSTRUCCION Y/O REHAB. INF. DEPORTIVA	179,606,426.27	\$ 86,529,056.02	\$ -	266,135,482.29
CONSTRUCCION Y/O REHAB. INF. EDUCATIVA	15,700,875.85	\$ -	\$ -	15,700,875.85
CONST. REMOD. Y MTTTO DE EDIF. MUNICIPALES	144,507,214.90	\$ 60,816,507.91	\$ 38,613,993.17	166,709,729.64
DIV. TERRENOS Y CONST.DE OBRAS DE URBANIZACIÓN	223,467,918.52	\$ 111,502,968.73	\$ 36,697,231.26	298,273,655.99
PAVIMENTACION ASFALTICA	29,530,321.70	\$ 62,118,936.75	\$ -	91,649,258.45
REHABILITACION DE CALLES Y AVENIDAS	2,084,103,162.33	\$ 296,138,271.08	\$ 48,723,805.96	2,331,517,627.45
CONSTRUCCION PASOS A DESNIVEL	317,731,259.43	\$ 122,866,834.12	\$ 20,243,592.72	420,354,500.83
AFECTACIONES VIALIDADES (INMUEBLES)	16,619,001.29	\$ -	\$ -	16,619,001.29
INSTALACIONES Y EQUIPAMIENTO EN CONSTRUCCIONES	1,768,906.04	\$ -	\$ -	1,768,906.04
EDIFICACION NO HABIT BIENES PROPIOS	26,193,408.34	\$ 6,338,894.35	\$ -	32,532,302.69
	\$ 3,431,703,330.32	\$ 795,407,646.28	\$ 174,914,875.76	\$ 4,052,196,100.84

TOTAL BIENES INMUEBLES Y CONSTRUCCIONES EN PROCESO	\$ 20,192,476,483.68	\$ 821,327,324.62	\$ 174,914,875.76	\$ 20,838,888,932.54
---	-----------------------------	--------------------------	--------------------------	-----------------------------

- En el rubro de Edificios no Habitacionales se registró un cargo por \$2,646,097.93, los cuales corresponden a la capitalización de obra pública correspondiente a la adecuación de una bodega para utilizarse como oficina de atención a la ciudadanía, así como \$ 19,999,998.94 correspondientes a la capitalización de obra pública de la construcción de centro cultural Museo de la Batalla de Monterrey 1846 y \$3,273,581.47, correspondientes a la capitalización por la construcción de un Centro Cívico Cultural.
- El apartado Reclasificaciones por Finiquitos de obras se integra por \$170,736,216.57 correspondientes a reclasificación de obras en proceso a las cuentas contables correspondientes, de acuerdo a la normatividad aplicable, derivadas de la revisión de estimaciones de obras públicas concluidas de acuerdo a lo que se informa en las actas de entrega – recepción, así como de \$4,171,337.08 que corresponde a la capitalización de bienes muebles, los cuales fueron parte integral del proyecto Ampliación de Edificio de Policía del C4, y por \$7,322.11 que corresponden a una rectificación de saldos por retención de obras en el ejercicio 2019.
- Es importante mencionar que la Dirección de Patrimonio continúa en proceso de revisión de los bienes inmuebles propiedad del Municipio de Monterrey, así como la integración de cada expediente. Conforme se cuenta con todos los elementos, se procede al registro de los mismos.
- Se anexa en disco compacto la relación de bienes inmuebles en bienes propios, registrado en las cuentas Terrenos y Edificios no Habitacionales conforme a su superficie y su valor catastral.

En cumplimiento al acuerdo del Consejo Nacional de Armonización Contable publicado en el DOF de fecha 13 de diciembre de 2011, en donde se emiten las Reglas Específicas del Registro y Valoración del Patrimonio, se continuó con la revisión de las obras registradas en los ejercicios 2016, 2017, 2018, 2019, 2020, 2021 y 2022 que fueron concluidas durante el tercer trimestre (julio a septiembre), determinando la cantidad de \$76,125,527.83 (setenta y seis millones ciento veinticinco mil quinientos veintisiete pesos 83/100 M.N.) que corresponde a estimaciones de obras públicas concluidas de acuerdo a lo que se informa en las actas de entrega – recepción.

En virtud de lo anterior, se procedió a realizar los registros contables correspondientes transfiriendo el saldo de construcciones en proceso, atendiendo a la normatividad aplicable, como sigue: \$7,468,778.45 (siete millones cuatrocientos sesenta y ocho mil setecientos setenta y ocho pesos 45/100 M.N.) correspondientes a las erogaciones de obra pública no capitalizable, las cuales fueron reclasificadas a cuentas de Remanentes de Ejercicios Anteriores, mientras que \$45,383,168.97 (cuarenta y cinco millones trescientos ochenta y tres mil ciento sesenta y ocho pesos 97/100 M.N.) fueron reclasificados a la cuenta Construcciones en bienes no capitalizables por ser obras ejercidas en el ejercicio en curso. En el rubro de Edificios no Habitacionales se registró un cargo por \$ 23,273,580.41 (veintitrés millones doscientos setenta y tres mil quinientos ochenta pesos 41/100 M.N.), correspondiente a la capitalización de obra pública.

A continuación, se muestra un resumen de las obras en proceso terminadas en el trimestre de julio a septiembre:

DESCRIPCIÓN DE LA OBRA	IMPORTE JULIO - SEPTIEMBRE
REHABILITACIÓN DE PAVIMENTO DE CONCRETO HIDRÁULICO EN CALLE CHOLULA ENTRE LA CALLE 20 DE NOVIEMBRE Y LAS INSTALACIONES DE SERVICIOS DE AGUA Y DRENAJE DE MONTERREY EN LA COLONIA	\$ 7,742,518.97
REHABILITACIÓN DE ESTANCIA INFANTIL ADOLESCENTES IDALIA CANTÚ DE LIVAS Y ESTANCIA INFANTIL DIANA LAURA RIOJAS DE COLOSIO COL. LOMA LARGA, REMODELACIÓN. ESTANCIA INFANTIL PROF. EVA MOLINA TOSCANO COL.FOM.45; Y REHABILITACIÓN ESTANCIA INFANTIL ROSARIO GARZA SADA DE ZAMBRANO COL.LADERAS DEL MIRADOR MTY.N.L	5,890,025.27
REHABILITACION DE PAVIMENTO CON CONCRETO HIDRAULICO EN EL CRUCE DE LA CALLE TUCUMAN Y CALLE M.T. DE ALVEAR EN LA COL. SAN MARTIN EN EL MUNICIPIO DE MONTERREY N.L.	3,058,692.48
REPARACIÓN DE JUNTAS CONSTRUCTIVAS EN PUENTES VEHICULARES EN DIVERSAS UBICACIONES DE LA ZONA CENTRO - PONIENTE EN EL MUNICIPIO DE MONTERREY NUEVO LEÓN. ICOM 22185006	5,900,646.37
REPARACIÓN DE JUNTAS CONSTRUCTIVAS EN PUENTES VEHICULARES EN DIVERSAS UBICACIONES DE LA ZONA CENTRO EN EL MUNICIPIO DE MONTERREY NUEVO LEÓN. ICOM 22185006	7,161,730.66
RECONSTRUCCION DE DUCTO PLUVIAL UBICADO EN LA AV. IGNACIO MORONES PRIETO EN SU CRUCE CON LA CALLE COAHUILA A SU LLEGADA AL RIO SANTA CATARINA EN EL MUNICIPIO DE MONTERREY NUEVO LEON ICOM/22185049	3,452,060.42
REHABILITACIÓN DE VIALIDADES "CON PENDIENTES ALTAS" EN DIVERSAS UBICACIONES DE LA ZONA No. 1 EN EL MUNICIPIO DE MONTERREY NUEVO LEÓN	7,332,737.82
REHABILITACIÓN DE VIALIDADES "CON PENDIENTES ALTAS" EN DIVERSAS UBICACIONES DE LA ZONA No. 2 EN EL MUNICIPIO DE MONTERREY NUEVO LEÓN.	7,909,306.64
ELABORACION DE ESTUDIOS DE TOPOGRAFIA MECANICA DE SUELOS HIDRAULICO HIDROLOGICO Y LEVANTAMIENTO DE INFRAESTRUCTURA EXISTENTE EN EL PARQUE SENDERO CERRO DEL OBISPADO COL. OBISPADO MTY. N.L. ICOM/22185048	444,859.87
CONSTRUCCIÓN DE CENTRO CÍVICO CULTURAL UBICADO EN CALLE GUSTAVO DIAZ ORDAZ Y SREVICIOS PÚBLICOS, COL. SIERRA VENTANA, EN MONTERREY, N.L.	3,273,581.47
CONSTRUCCIÓN DE SALA DE CINE UBICADA EN CALLE CAMINO REAL ENTRE CASA DEL OBRERO MUNDIAL Y LUCHA DE CLASES Y RUTEROS, COL. CROC, MONTERREY, N.L.	1,504,532.72
CONSTRUCCIÓN DE CENTRO CULTURAL MUSEO DE LA BATALLA DE MONTERREY 1846, EN COL. LA FINCA, MONTERREY, N.L.	19,999,998.94
CONSTRUCCIÓN DE 65 CUARTOS DORMITORIOS EN DIVERSAS COLONIAS DE LAS ZONAS PRIORITARIAS DE MONTERREY, N.L.	1,326,416.44
REHABILITACIÓN DE UNA BIBLIOTECA UBICADA EN CAMINO REAL Y RUBLO S/N, COL. FOMERREY 23, MONTERREY, N.L.	1,128,419.76
TOTAL	\$ 76,125,527.83

A continuación se informa de manera agrupada por cuenta específica de activo, los saldos de bienes inmuebles, muebles, intangibles y activos diferidos, así como, el monto de la depreciación y amortización acumulada y la del ejercicio, al 30 de septiembre de 2022 y su tasa de depreciación o amortización.

CONCEPTO	VALOR EN LIBROS 30 DE SEPTIEMBRE 2022	DEPRECIACIÓN DEL EJERCICIO 2022	DEPRECIACIÓN ACUMULADA AL 30 DE SEPTIEMBRE 2022	TASA DE DEPRECIACIÓN O AMORTIZACIÓN
BIENES INMUEBLES				
EDIFICIOS NO HABITACIONALES	1,265,923,106.70	31,157,287.02	156,795,009.17	3.3%
TERRENOS	15,520,769,725.00	0.00	0.00	N/A
SUBTOTAL BIENES INMUEBLES	16,786,692,831.70	31,157,287.02	156,795,009.17	
BIENES MUEBLES				
MUEBLES DE OFICINA Y ESTANTERÍA	48,010,278.76	2,760,086.09	20,230,217.34	10%
MUEBLES, EXCEPTO DE OFICINA Y ESTANTERÍA	8,431,158.48	469,471.38	3,543,038.51	10%
EQUIPO DE CÓMPUTO Y DE TECNOLOGÍAS DE LA INFORMACIÓN	133,007,381.71	4,803,617.92	103,246,104.62	33%
OTROS MOBILIARIOS Y EQUIPOS DE ADMINISTRACIÓN	45,296,810.42	2,745,330.41	17,570,259.44	10%
EQUIPOS Y APARATOS AUDIOVISUALES	9,054,375.65	410,097.33	6,745,596.37	33%
APARATOS DEPORTIVOS	5,256,144.36	59,038.20	1,213,443.64	20%
CÁMARAS FOTOGRÁFICAS Y DE VIDEO	5,774,805.31	280,278.26	4,435,879.50	33%
OTRO MOBILIARIO Y EQUIPO EDUCACIONAL Y RECREATIVO	6,393,330.50	179,784.93	3,049,204.10	20%
EQUIPO MÉDICO Y DE LABORATORIO	71,856,711.15	7,960,058.55	47,616,934.79	20%
INSTRUMENTAL MÉDICO Y DE LABORATORIO	4,511,032.22	219,722.88	3,534,775.83	20%
VEHÍCULOS Y EQUIPO DE TRANSPORTE	82,236,771.06	2,503,432.69	69,593,640.85	20%
VEHÍCULOS Y EQUIPO DE TRANSPORTE SEGURIDAD	774,611,818.08	101,854,400.07	628,379,142.06	33%
CARROCERIAS Y REMOLQUES	41,965,551.13	1,152,977.13	31,500,108.05	20%
EMBARCACIONES	120,987.81	16,333.65	100,451.97	20%
OTROS EQ. TRANSPORTE SEG PUB VIALIDAD	97,960,167.39	3,434,475.38	39,184,645.04	20%-33%
EQUIPO DE DEFENSA Y SEGURIDAD	682,907,657.62	79,158,413.57	465,257,705.10	33%
MAQUINARIA Y EQUIPO	25,619,638.01	1,077,015.96	27,447,199.51	10%
SISTEMA AIRE ACONDICIONADO Y DE REFRIGERACIÓN INDUSTRIAL	46,715,925.52	2,624,665.34	32,343,201.47	10%
EQUIPO Y APARATOS DE COMUNICACIÓN Y TELECOMUNICACIÓN	92,337,637.15	3,822,733.91	47,878,803.64	10%
EQUIPOS DE GENERACIÓN ELÉCTRICA, APARATOS ELÉCTRICOS	19,846,836.13	1,555,037.00	7,673,952.97	10%
HERRAMIENTAS Y MÁQUINAS-HERRAMIENTAS	57,362,306.76	3,313,295.28	21,825,994.06	10%
OTROS EQUIPOS	44,930,431.98	1,919,143.96	19,863,858.37	10%
BIENES ARTÍSTICOS, CULTURALES Y CIENTÍFICOS	546,300.00	0.00	0.00	N/A
SUBTOTAL BIENES MUEBLES	2,304,754,057.20	222,319,409.89	1,602,234,157.23	
ACTIVOS INTANGIBLES				
SOFTWARE	39,003,477.10	360,565.02	2,372,923.71	10%
LICENCIAS INFORMÁTICAS E INTELECTUALES	38,065,360.33	2,196,940.23	14,324,474.23	10%
SUBTOTAL ACTIVOS INTANGIBLES	77,068,837.43	2,557,505.25	16,697,397.94	
ACTIVOS DIFERIDOS				
ESTUDIOS, FORMULACION Y EVAL DE PROYECTO	166,065,705.08	0.00	0.00	N/A
OTROS ACTIVOS DIFERIDOS	1,308,560.81	0.00	0.00	N/A
SUBTOTAL ACTIVOS DIFERIDOS	167,374,265.89	0.00	0.00	
TOTAL	19,335,889,992.22	256,034,202.16	1,775,726,564.34	

Al 30 de septiembre de 2022, se registraron adquisiciones de bienes muebles e intangibles por un monto de \$33,380,238.19 (treinta y tres millones trescientos ochenta mil doscientos treinta y ocho pesos 19/100 m.n.) mismos que se detallan a continuación:

CONCEPTO	IMPORTE
MOBILIARIO	\$ 9,131,626.72
BIENES INFORMÁTICOS	12,137,281.96
EQUIPO DE ADMINISTRACIÓN	1,038,242.32
EQUIPOS Y APARATOS AUDIOVISUALES	550,409.80
CÁMARAS FOTOGRÁFICAS Y DE VIDEO	929,254.31
OTRO MOB. Y EQ EDUCACIONAL Y RECREATIVO	2,932,046.16
EQUIPO MÉDICO Y DE LABORATORIO	655,480.83
INSTRUMENTAL MÉDICO Y DE LABORATORIO	183,281.46
EQUIPO DE DEFENSA Y SEGURIDAD	336,422.04
SIST. AIRE ACOND Y REFRIGERACIÓN	1,333,931.81
EQUIPO Y APARATOS DE COMUNICACIÓN Y TELECOMUNICACIÓN	193,288.48
HERRAMIENTAS Y MÁQUINAS-HERRAMIENTAS	554,503.90
OTROS BIENES MUEBLES	3,336,043.25
Subtotal	\$ 33,311,813.04
LICENCIAS INFORMÁTICAS E INTELLECTUALES	68,425.15
Total	\$ 33,380,238.19

El monto de la depreciación al 30 de septiembre de 2022, se calculó en base a las Reglas de Registro y Valoración de Patrimonio emitidas por el CONAC de la siguiente manera:

$$\text{Depreciación} = \frac{\text{Costo de adquisición del activo depreciable o amortizable} - \text{Valor de desecho}}{\text{Vida útil}}$$

- a) Costo de adquisición: Es el monto pagado de efectivo o equivalentes por un activo o servicio al momento de su adquisición.
- b) Valor de desecho: Es la mejor estimación del valor que tendrá el activo en la fecha en la que dejará de ser útil para el ente público. Esta fecha es la del fin de su vida útil, o la del fin de su vida económica y si no se puede determinar es igual a cero.
- c) Vida útil de un activo: Es el período durante el que se espera utilizar el activo por parte del ente público.

- **Estimaciones y deterioros**

La Norma de Información Financiera "C-3 Cuentas por Cobrar" señala que, para determinar la estimación de incobrabilidad, cada entidad debe efectuar juicio profesional; atendiendo a lo anterior, al 30 de septiembre de 2022 se realizó un análisis sustantivo a las cuentas por cobrar determinando que parte del saldo de esas cuentas por cobrar presentan riesgo de recuperabilidad derivado de diferentes factores entre los que destacan: su antigüedad, los contribuyentes que han sido requeridos sin resultados aceptables, o bien, que no han sido localizados, entre otros; se tiene contemplado reuniones con las unidades administrativas responsables y concluir atendiendo a los Lineamientos de Depuración, si los saldos son susceptibles de cobro o no.

La Dirección de Contabilidad y Cuenta Pública ha creado una estimación atendiendo a las expectativas de las pérdidas crediticias esperadas como sigue:

DESCRIPCIÓN	IMPORTE
CHEQUES DEVUELTOS DEL EJERCICIO 2014 Y ANTERIORES	\$ 387,831.77
CUENTAS POR COBRAR RH DEL EJERCICIO 2012 Y ANTERIORES	486,580.00
DEUDORES DIVERSOS DEL EJERCICIO 2014 Y ANTERIORES	592,849.43
FALTANTES DE CAJEROS 2014 Y ANTERIORES	33,706.76
RETENCIONES PENDIENTES POR RECUPERAR RECURSOS HUMANOS	303,728.25
TOTAL	\$ 1,804,696.21

- **Otros activos**

De la cuenta de otros activos no circulantes, se informa el monto de 97 bienes inmuebles en comodato al 30 de septiembre de 2022, como sigue:

CONCEPTO	IMPORTE
TERRENOS EN COMODATO	\$ 4,498,458,973.00
EDIFICIOS NO HABITACIONALES Y OTROS INMUEBLES EN COMODATO	167,413,488.60
TOTAL	\$ 4,665,872,461.60

- **Pasivo**

Se presenta la relación de cuentas y documentos por pagar a corto plazo al 30 de septiembre de 2022, integrado por antigüedad de saldos en 90, 180, 365 días y más de un año de vencimiento, como sigue.

ANTIGÜEDAD	IMPORTE
ENTRE 1 Y 90 DÍAS	\$ 106,424,516.80
ENTRE 91 Y 180 DÍAS	16,286,655.14
ENTRE 181 Y 365 DÍAS	4,364,644.81
MÁS DE 365 DÍAS	86,064,353.16
TOTAL	\$ 213,140,169.91

En lo que refiere a la factibilidad económica para aplicar los recursos económicos y financieros necesarios para llevar a cabo el pago de las cuentas por pagar, estos se consideran como base a la disponibilidad de recursos, el tiempo de vencimiento y el costo de adquisición.

A continuación, se presenta la relación de cuentas por pagar al 30 de septiembre de 2022, incluye de manera agrupada los recursos localizados en otros pasivos a corto plazo y los fondos y bienes de terceros en garantía y/o administración a corto y largo plazo:

CONCEPTO	IMPORTE
SERVICIOS PERSONALES POR PAGAR A CORTO PLAZO	\$ 5,432,263.32
PROVEEDORES POR PAGAR A CORTO PLAZO	72,701,683.45
CONTRATISTAS POR OBRAS PÚBLICAS POR PAGAR A CORTO PLAZO	40,372,440.29
TRANSFERENCIAS OTORGADAS POR PAGAR A CORTO PLAZO	456,607.60
RETENCIONES Y CONTRIBUCIONES POR PAGAR A CORTO PLAZO	37,304,066.42
OTRAS CUENTAS POR PAGAR A CORTO PLAZO	56,873,108.83
TOTAL	\$ 213,140,169.91

CONCEPTO	IMPORTE
PROVISIÓN PARA DEMANDAS Y JUICIOS A CORTO PLAZO	\$ 22,686,056.27
INGRESOS POR CLASIFICAR	16,563,987.11
TOTAL	\$ 39,250,043.38

CONCEPTO	IMPORTE
FONDOS EN GARANTÍA A CORTO PLAZO	\$ 9,489,101.16
FONDOS EN GARANTÍA A LARGO PLAZO	7,858,529.71
TOTAL	\$ 17,347,630.87

TOTAL DE PASIVO SIN CONSIDERAR DEUDA PÚBLICA	\$ 269,737,844.16
---	--------------------------

Fondos y Bienes de Terceros en Garantía y/o Administración a Corto Plazo: Representa el monto de los fondos y bienes propiedad de terceros, en garantía del cumplimiento de obligaciones contractuales o legales, o para su administración que eventualmente, se tendrán que devolver a su titular en un plazo menor o igual a doce meses.

Fondos y Bienes de Terceros en Garantía y/o Administración a Largo Plazo: Representa los fondos y bienes de propiedad de terceros, en garantía del cumplimiento de obligaciones contractuales o legales, o para su administración que eventualmente, se tendrán que devolver a su titular en un plazo mayor a doce meses.

Con respecto a la información de la deuda pública, ésta se incluye en el informe de deuda pública en la nota 11 "Información sobre la Deuda y el Reporte Analfítico de la Deuda" de las notas de Gestión Administrativa.

II. Notas al Estado de Actividades

Ingresos de Gestión

Se presenta la información de manera agrupada de los rubros de impuestos, derechos, productos y aprovechamientos al 30 de septiembre de 2022, considerando que su afectación contable y presupuestal del momento devengado y recaudado se cumple cuando se recauda el ingreso.

RUBRO	TIPO	CLASE	IMPORTE
IMPUESTOS	IMPUESTOS SOBRE LOS INGRESOS	IMPUESTO SOBRE DIVERSIONES Y ESPECTÁCULOS	\$ 24,820,206.78
		IMPUESTO SOBRE JUEGOS PERMITIDOS	2,100.00
	IMPUESTOS SOBRE EL PATRIMONIO	IMPUESTO PREDIAL	1,329,728,159.00
		IMPUESTO SOBRE ADQUISICIÓN DE INMUEBLES	678,478,880.00
	ACCESORIOS DE IMPUESTOS	RECARGOS, GASTOS DE EJECUCIÓN, SANCIONES	29,482,026.83
DERECHOS	DERECHOS POR EL USO, GOCE, APROVECHAMIENTO O EXPLOTACIÓN DE BIENES DE DOMINIO PÚBLICO	POR OCUPACIÓN DE LA VÍA PÚBLICA	123,447,815.59
		POR CONTRUCCIONES Y URBANIZACIONES.	18,998,659.70
	DERECHOS POR PRESTACIÓN DE SERVICIOS	POR CERTIFICACIONES, AUTORIZACIONES.	3,465,758.12
		POR INSCRIPCIÓN Y REFRENDO	71,576,507.78
		POR REVISIÓN, INSPECCIÓN Y SERVICIOS	35,230,921.38
		POR EXPEDICIÓN DE LICENCIAS	1,277,399.44
		POR LIMPIA Y RECOLECCIÓN DE DESECHOS INDUSTRIALES	5,321,674.48
	OTROS DERECHOS	CONTRIBUCIONES POR NUEVOS FRACCIONAMIENTOS	693,049.30
	ACCESORIOS DE DERECHOS	RECARGOS, GASTOS DE EJECUCIÓN, SANCIONES	3,897,038.88
		RECARGO DEL REZAGO DEL REFRENDO	2,770,300.07
PRODUCTOS	PRODUCTOS	ENAJENACIÓN DE BIENES MUEBLES E INMUEBLES	119,662.86
		ARRENDAMIENTO O EXPLOTACIÓN DE BIENES MUBLES	16,268,049.19
		INTERESES GANADOS DE VALORES, CRÉDITOS, ETC	72,087,278.40
		VENTA DE IMPRESOS, FORMATOS Y PAPEL ESP	3,880,500.00
		OTROS PRODUCTOS QUE GENERAN INGRESOS	120,715,227.99
APROVECHAMIENTOS	APROVECHAMIENTOS	MULTAS ESTATALES	260,689,264.27
		INDEMNIZACIONES	11,221,284.08
		DONATIVOS	1,078,586.78
		CONVENIOS DE COLABORACIÓN ADMINISTRATIVA	6,287,719.84
		APORTACIONES DE CONCESIONARIOS	214,101.98
	ACCESORIOS DE APROVECHAMIENTOS	ACCESORIOS DE APROVECHAMIENTOS DIFERENTES	3,269,073.72
TOTAL			\$ 2,825,021,246.46

Se informa de manera agrupada la desagregación de ingresos acumulados al mes de septiembre de 2022 por recaudación de los impuestos sobre el patrimonio, como se presentan a continuación:

CONCEPTO	IMPORTE
PREDIAL	\$ 1,126,849,437.05
REZAGO PREDIAL	170,888,191.52
MODERNIZACIÓN CATASTRAL	3,487,116.50
REZAGO MODERNIZACIÓN CATASTRAL	13,018,148.62
ACTUALIZACIONES	15,485,265.31
IMPUESTO ISAI	678,474,548.00
ACTUALIZACIONES	4,332.00
TOTAL	\$ 2,008,207,039.00

Participaciones, Aportaciones, Convenios, Incentivos derivados de colaboración fiscal, Fondos distintos de aportaciones, Transferencias, Asignaciones, Subsidios y Subvenciones

Se presenta la información de manera agrupada de los rubros Participaciones, Aportaciones, Convenios, Incentivos derivados de colaboración fiscal, Fondos distintos de aportaciones, Transferencias, Asignaciones, Subsidios y Subvenciones acumulada al 30 de septiembre de 2022, considerando que su afectación contable y presupuestal del momento devengado y recaudado se cumple cuando se recauda el ingreso.

RUBRO	TIPO	CLASE	IMPORTE
PARTICIPACIONES	PARTICIPACIONES	PARTICIPACIONES FEDERALES	\$ 2,071,669,703.94
	PARTICIPACIONES	PARTICIPACIONES ESTATALES	205,863,500.14
APORTACIONES	APORTACIONES	FONDO PARA LA INFRAESTRUCTURA SOCIAL MUNICIPAL	145,810,117.17
	APORTACIONES	FONDO PARA EL FORTALECIMIENTO MUNICIPAL	656,994,312.29
INCENTIVOS DERIVADOS DE LA COLABORACIÓN FISCAL	INCENTIVOS DERIVADOS DE LA COLABORACIÓN FISCAL	INCENTIVOS DERIVADOS DE LA COLABORACIÓN FISCAL FEDERAL	61,886,910.19
SUBSIDIOS	SUBSIDIOS Y SUBVENCIONES	SUBSIDIOS FEDERALES	9,044,309.99
		SUBSIDIOS ESTATALES	422,410,830.78
TOTAL			\$ 3,573,679,684.50

Se presenta de manera agrupada la desagregación de ingresos por Participaciones acumulados al 30 de septiembre de 2022:

CONCEPTO	IMPORTE
FONDO GENERAL DE PARTICIPACIONES	\$ 1,543,798,270.00
FONDO DE FOMENTO MUNICIPAL	218,177,546.74
IMPUESTO ESPECIAL SOBRE LA PRODUCCIÓN Y LOS SERVICIOS (IEPS)	44,917,440.91
FONDO DE FISCALIZACIÓN	79,218,897.47
RECAUDACIÓN DE LA VENTA FINAL DE GASOLINAS Y DIESEL	31,304,537.94
ISR	128,921,544.12
(FEIEF) COMPENSACIÓN FONDO DE ESTABILIZACIÓN DE LOS INGRESOS DE LAS ENTIDADES FEDERATIVAS	5,521,875.12
ISR POR ENAJENACION DE BIENES INMUEBLES	19,809,591.64
SUBTOTAL DE PARTICIPACIONES FEDERALES	\$ 2,071,669,703.94
IMPUESTO SOBRE TENENCIA	309,789.91
0.6 CUOTAS POR DERECHOS DE CONTROL VEHICULAR	18,332,507.94
FONDOS DESCENTRALIZADOS SEGURIDAD ISN	187,221,202.29
SUBTOTAL DE PARTICIPACIONES ESTATALES	\$ 205,863,500.14
TOTAL DE PARTICIPACIONES	\$ 2,277,533,204.08

Se informa de manera agrupada la desagregación de ingresos por Aportaciones del Ramo 33 acumulados al 30 de septiembre de 2022:

CONCEPTO	IMPORTE
FONDO DE INFRAESTRUCTURA SOCIAL MUNICIPAL (RAMO 33)	\$ 144,974,926.80
FONDO DE FORTALECIMIENTO MUNICIPAL (RAMO 33)	656,721,654.02
PRODUCTOS FINANCIEROS GENERADOS DE LA INVERSIÓN DE LOS FONDOS (FISM Y FORTAMUN)	1,107,848.64
TOTAL DE APORTACIONES	\$ 802,804,429.46

Se informa de manera agrupada la desagregación de ingresos por Incentivos derivados de la Colaboración Fiscal acumulados al 30 de septiembre de 2022:

CONCEPTO	IMPORTE
IMPUESTO SOBRE AUTOMÓVILES NUEVOS (ISAN)	\$ 53,697,313.09
FONDO DE COMPENSACIÓN DEL ISAN	8,189,597.10
TOTAL DE INCENTIVOS DERIVADOS DE COLABORACIÓN FISCAL	\$ 61,886,910.19

Se informa las transferencias por subsidios federales y estatales acumulados al 30 de septiembre de 2022, como se detalla a continuación:

CONCEPTO	IMPORTE
PROGRAMA PROAGUA	9,000,000.00
INTERESES FONDOS FEDERALES	44,309.99
TOTAL DE SUBSIDIOS FEDERALES	\$ 9,044,309.99
FONDOS DESCENTRALIZADOS EST.	73,666,698.03
OTROS SUBSIDIOS ESTATALES	40,329,708.00
FONDO DESARROLLO MUNICIPAL	41,503,904.19
FONDOS DE SEGURIDAD MUNICIPAL	66,978,065.05
FONDO DE APOYO DEFENSORIAS MUNICIPALES	947,826.00
PROVISIONES ECONÓMICAS	195,000,000.00
INTERESES FONDOS ESTATALES	3,984,629.51
TOTAL DE SUBSIDIOS ESTATALES	422,410,830.78
TOTAL GENERAL DE SUBSIDIOS	\$ 431,455,140.77

Otros Ingresos y Beneficios

El saldo del grupo Otros Ingresos y Beneficios, acumulados al 30 de septiembre de 2022, asciende a \$50,428,057.55 (cincuenta millones cuatrocientos veintiocho mil cincuenta y siete pesos 55/100 M.N.) y se integra, principalmente, por la disminución en el exceso de provisiones por los expedientes con sentencia definitiva y que han causado ejecutoria, por un importe de \$50,404,701.08 (cincuenta millones cuatrocientos cuatro mil setecientos un pesos 08/100 M.N.).

Gastos y Otras Pérdidas

La integración de los gastos de funcionamiento, transferencias, asignaciones, subsidios, otras ayudas, participaciones y aportaciones, intereses de la deuda pública, otros gastos y pérdidas extraordinarias acumulados al mes de septiembre de 2022, se informan a continuación:

CONCEPTO	IMPORTE	PORCENTAJE
GASTOS DE FUNCIONAMIENTO	\$ 3,304,714,744.86	78.03%
REMUNERACIONES AL PERSONAL DE CARÁCTER PERMANENTE	796,920,313.09	18.82%
REMUNERACIONES AL PERSONAL DE CARÁCTER TRANSITORIO	45,666,043.94	1.08%
REMUNERACIONES ADICIONALES Y ESPECIALES	151,303,033.78	3.57%
SEGURIDAD SOCIAL	27,255,954.63	0.64%
OTRAS PRESTACIONES SOCIALES Y ECONOMICAS	364,138,458.80	8.60%
PAGO DE ESTÍMULOS A SERVIDORES PUBLICOS	14,265,934.57	0.34%
MATERIALES DE ADMINISTRACIÓN, EMISIÓN DE DOCUMENTOS Y ARTÍCULOS OFICIALES	21,195,609.47	0.50%
ALIMENTOS Y UTENSILIOS	27,989,294.61	0.66%
MATERIALES Y ARTÍCULOS DE CONSTRUCCIÓN Y DE REPARACIÓN	121,443,919.98	2.87%
PRODUCTOS QUÍMICOS, FARMACÉUTICOS Y DE LABORATORIO	200,322,266.65	4.72%
COMBUSTIBLES, LUBRICANTES Y ADITIVOS	124,139,838.45	2.93%
VESTUARIO, BLANCOS, PRENDAS DE PROTECCIÓN Y ARTÍCULOS DEPORTIVOS	9,560,434.47	0.23%
MATERIALES Y SUMINISTROS PARA SEGURIDAD	82,540.32	0.00%
HERRAMIENTAS, REFACCIONES Y ACCESORIOS MENORES	21,601,424.44	0.51%
SERVICIOS BASICOS	285,133,721.85	6.73%
SERVICIOS DE ARRENDAMIENTO	110,049,191.55	2.60%
SERVICIOS PROFESIONALES, CIENTIFICOS Y TÉCNICOS Y OTROS SERVICIOS	292,190,276.20	6.90%
SERVICIOS FINANCIEROS, BANCARIOS Y COMERCIALES	77,486,805.30	1.83%
SERVICIOS DE INSTALACION, REPARACION, MANTENIMIENTO Y CONSERVACIÓN	404,934,543.30	9.56%
SERVICIOS DE COMUNICACIÓN SOCIAL Y PUBLICIDAD	71,137,645.31	1.68%
SERVICIO DE TRASLADO Y VIATICOS	732,055.47	0.02%
SERVICIOS OFICIALES	61,286,872.72	1.45%
OTROS SERVICIOS GENERALES	75,878,765.96	1.79%
TRANSFERENCIAS, ASIGNACIONES, SUBSIDIOS Y OTRAS AYUDAS	\$ 448,485,875.18	10.59%
APORTACIONES AL INSTITUTO DE LA JUVENTUD	12,992,060.75	0.31%
APORTACIONES AL INSTITUTO DE LA MUJER	15,267,500.00	0.36%
APORTACIONES AL IMPLANC	23,307,194.16	0.55%
SUBSIDIOS	3,000,000.00	0.07%
AYUDAS SOCIALES A PERSONAS	8,622,928.33	0.20%

CONCEPTO	IMPORTE	PORCENTAJE
AYUDAS SOCIALES A INSTITUCIONES	14,335,700.00	0.34%
PENSIONES	78,641,017.30	1.86%
JUBILACIONES	257,575,250.34	6.08%
OTRAS PENSIONES Y JUBILACIONES	11,404,480.70	0.27%
TRANSFERENCIAS A FIDEICOMISOS, MANDATOS Y CONTRATOS ANÁLOGOS A ENTIDADES PARAESTATALES	23,339,743.60	0.55%
PARTICIPACIONES Y APORTACIONES	\$ 18,148,282.07	0.43%
CONVENIOS DE DESCENTRALIZACIÓN Y OTROS	18,148,282.07	0.43%
INTERESES, COMISIONES Y OTROS GASTOS DE LA DEUDA PÚBLICA	\$ 147,691,377.50	3.49%
INTERESES DE LA DEUDA PUBLICA INTERNA	147,691,377.50	3.49%
OTROS GASTOS Y PÉRDIDAS EXTRAORDINARIAS	\$ 257,072,806.28	6.07%
DEPRECIACION DE BIENES INMUEBLES	31,157,287.02	0.74%
DEPRECIACION DE BIENES MUEBLES	222,319,409.88	5.25%
AMORTIZACION DE ACTIVOS INTANGIBLES	2,557,505.26	0.06%
DISMINUCIÓN DE BIENES POR PERDIDA U OBSOLECENCIA Y DETERIORO	420,812.45	0.01%
GASTOS DE EJERCICIOS ANTERIORES	617,786.66	0.01%
OTROS GASTOS VARIOS	5.01	0.00%
INVERSIÓN PÚBLICA	\$ 58,957,587.41	1.39%
CONSTRUCCIÓN EN BIENES NO CAPITALIZABLES	58,957,587.41	1.39%
TOTAL	\$ 4,235,070,673.30	100.00%

Las remuneraciones al personal de carácter permanente representan el 18.82 % del total de gastos y otras perdidas registrados al mes de septiembre de 2022 y corresponden al sueldo base de personal sindicalizado y de confianza.

III. Notas al Estado de Variación en la Hacienda Pública

El Estado Financiero tiene la finalidad de mostrar los cambios que sufrieron los distintos elementos que componen la Hacienda Pública del Municipio, entre el inicio y el final del período, así como explicar y analizar cada una de ellas.

Para elaborar el Estado de Variación en la Hacienda Pública se utilizó el Estado de Actividades y el Estado de Situación Financiera, con corte en dos fechas, de modo que se pudo determinar la respectiva variación, entre las fechas de inicio y cierre del período.

1. Hacienda Pública / Patrimonio Contribuido

El Municipio durante el período que se presenta no recibió aportaciones del sector privado, público o externo que incrementen el patrimonio del ente público.

2. Hacienda Pública / Patrimonio Generado

Este saldo representa la acumulación de resultados de ejercicios anteriores, así como el resultado del ejercicio corriente.

CONCEPTO	HACIENDA PÚBLICA / PATRIMONIO CONTRIBUIDO	HACIENDA PÚBLICA / PATRIMONIO GENERADO DE EJERCICIOS ANTERIORES	HACIENDA PÚBLICA / PATRIMONIO GENERADO DEL EJERCICIO	TOTAL
ACTUALIZACIÓN DE LA HACIENDA PÚBLICA / PATRIMONIO	\$ -	\$ -	\$ -	\$ -
ACTUALIZACIÓN DE LA HACIENDA PÚBLICA / PATRIMONIO				
RESULTADOS DE EJERCICIOS ANTERIORES		\$ 4,852,364,775.64	-\$ 85,874,621.19	\$ 4,766,490,154.45
REMANENTES DE EJERCICIOS ANTERIORES	-	343,189,433.34	-	343,189,433.34
REMANENTES DE EJERCICIOS ANTERIORES 2014		699,192,812.33	-	699,192,812.33
REMANENTES DE EJERCICIOS ANTERIORES 2015		199,405,709.46	-	199,405,709.46
REMANENTES DE EJERCICIOS ANTERIORES 2016		904,336,333.92	- 1,322,949.75	903,013,384.17
REMANENTES DE EJERCICIOS ANTERIORES 2017		771,327,642.45	- 256,738.90	771,070,903.55
REMANENTES DE EJERCICIOS ANTERIORES 2018		907,378,729.02	- 1,532,549.09	905,846,179.93
REMANENTES DE EJERCICIOS ANTERIORES 2019		1,080,526,637.66	- 862,801.55	1,079,663,836.11
REMANENTES DE EJERCICIOS ANTERIORES 2020		68,948,600.65	-	68,948,600.65
REMANENTE DE EJERCICIOS ANTERIORES A 2021		564,437,743.49	- 81,899,581.90	482,538,161.59
REVALÚOS		\$ 11,164,141,474.60	\$ 0.10	\$ 11,164,141,474.60
REVALÚO DE BIENES INMUEBLES		11,164,141,474.60	-	11,164,141,474.60
REVALÚO DE BIENES MUEBLES		- 0.10	0.10	-
RECTIFICACIONES DE RESULTADOS DE EJERCICIOS ANTERIORES		\$ 8,433,888,313.40	\$ 52,975.22	\$ 8,433,941,288.62
CAMBIOS EN POLITICAS CONTABLES		8,240,067,368.86	-	8,240,067,368.86
CAMBIOS POR ERRORES CONTABLES		193,820,944.54	52,975.22	193,873,919.76
PATRIMONIO GENERADO DE EJERCICIOS ANTERIORES	\$ -	\$ 24,450,394,563.54	-\$ 85,821,645.87	\$ 24,364,572,917.67
PATRIMONIO GENERADO DEL EJERCICIO	\$ -	\$ -	\$ 2,214,058,315.21	\$ 2,214,058,315.21
PATRIMONIO GENERADO ACUMULADO	\$ -	\$ 24,450,394,563.54	\$ 2,128,236,669.34	\$ 26,578,631,232.88

IV. Notas al Estado de Flujo de Efectivo

Efectivo y equivalentes

1.- El análisis del saldo inicial y final que se muestra en el Estado de Flujo de Efectivo al 30 de septiembre 2022 en la cuenta de efectivo y equivalentes se integra como sigue:

CONCEPTO	SEPTIEMBRE 2022	SEPTIEMBRE 2021
EFFECTIVO	\$ 1,602,714.51	\$ 218,783.50
BANCOS / TESORERÍA	762,839,870.87	364,768,151.66
INVERSIONES TEMPORALES (HASTA TRES MESES)	656,979,012.52	36,634.45
FONDOS CON AFECTACIÓN ESPECÍFICA	728,607,751.76	276,937,639.65
TOTAL DE EFECTIVO Y EQUIVALENTES	\$ 2,150,029,349.66	\$ 641,961,209.26

2.- Se presenta Flujos de Efectivo Netos de las Actividades de Operación se muestra las adquisiciones de bienes inmuebles, muebles, intangibles y proyectos con contratos APP, acumulados al 30 de septiembre de 2022:

CONCEPTO	SEPTIEMBRE 2022	SEPTIEMBRE 2021
RESULTADOS DEL EJERCICIO AHORRO/DESAHORRO	\$ 2,214,058,315.21	\$ 357,397,565.24
MOVIMIENTOS DE PARTIDAS (O RUBROS) QUE NO AFECTAN AL EFECTIVO:	388,630,858.12	929,578,391.47
ESTIMACIONES Y DETERIOROS	-	-
DEPRECIACIÓN	253,476,696.90	318,888,366.42
AMORTIZACIÓN	2,557,505.26	2,505,466.87
DISMINUCIÓN POR PERDIDA, OBSOLESCENCIA Y DETERIORO	420,812.45	4,221,249.93
INCREMENTO (DECREMENTO) EN LAS PROVISIONES	- 50,404,701.08	49,619,455.44
INCREMENTO EN BIENES NO CAPITALIZABLES	58,957,587.41	208,952,632.98
INTERESES DE LA DEUDA PÚBLICA	147,691,377.50	149,215,400.80
INCREMENTO (DECREMENTO) EN PASIVOS Y HACIENDA PÚBLICA	- 13,275,770.51	203,721,541.72
DECREMENTO (INCREMENTO) EN CUENTAS POR COBRAR	- 10,792,649.81	- 7,545,722.69
FLUJOS DE EFECTIVO NETO DE LAS ACTIVIDADES DE OPERACIÓN	\$ 2,602,689,173.33	\$ 1,287,009,663.47

V) Conciliación entre los ingresos presupuestarios y contables, así como entre los egresos presupuestarios y los gastos contables

La conciliación se presenta atendiendo a lo dispuesto en el Acuerdo por el que se emite el formato de conciliación entre los ingresos presupuestarios y contables, así como entre los egresos presupuestarios y los gastos contables, con su última versión publicada en el D.O.F. el 27 de septiembre de 2018.

Municipio de la Ciudad de Monterrey
Conciliación entre los Ingresos Presupuestarios y Contables
Correspondiente del 1° de enero al 30 de septiembre de 2022
(Cifras en pesos)

1. Ingresos Presupuestarios	\$ 6,398,700,930.96
2. Más ingresos contables no presupuestarios	50,428,057.55
2.1 Ingresos Financieros	-
2.2 Incremento por variación de inventarios	-
2.3 Disminución del exceso de estimaciones por pérdida o deterioro u obsolescencia	-
2.4 Disminución del exceso de provisiones	50,404,701.08
2.5 Otros ingresos y beneficios varios	23,356.47
2.6 Otros ingresos contables no presupuestarios	-
3. Menos Ingresos Presupuestarios No Contables	-
3.1 Aprovechamientos Patrimoniales	-
3.2 Ingresos derivados de financiamientos	-
3.3 Otros ingresos presupuestarios no contables	-
4. Total de Ingresos Contables (4 = 1 + 2 - 3)	\$ 6,449,128,988.51

INFORME DE AVANCE DE GESTIÓN FINANCIERA 2022

Período del 1° de enero al 30 de septiembre de 2022

Municipio de la Ciudad de Monterrey Conciliación entre los Egresos Presupuestarios y los Gastos Contables Correspondiente del 1° de enero al 30 de septiembre de 2022 (Cifras en pesos)	
1. Total de egresos (presupuestarios)	\$ 4,855,347,784.92
2. Menos egresos presupuestarios no contables	\$ 936,312,565.57
2.1 Materias Primas y Materiales de Producción y Comercialización	-
2.2 Materiales y Suministros	-
2.3 Mobiliario y equipo de administración	22,307,151.00
2.4 Mobiliario y equipo educacional y recreativo	4,411,710.27
2.5 Equipo e instrumental médico y de laboratorio	838,762.29
2.6 Vehículos y equipo de transporte	-
2.7 Equipo de defensa y seguridad	336,422.04
2.8 Maquinaria, otros equipos y herramientas	5,417,767.44
2.9 Activos biológicos	-
2.10 Bienes inmuebles	-
2.11 Activos intangibles	68,425.15
2.12 Obra pública en bienes de Dominio Público	781,466,554.30
2.13 Obra pública en bienes propios	6,338,894.35
2.14 Acciones y participaciones de capital	-
2.15 Compra de títulos y valores	-
2.16 Concesión de Préstamos	-
2.17 Inversiones en fideicomisos, mandatos y otros análogos	-
2.18 Provisiones para contingencias y otras erogaciones especiales	-
2.19 Amortización de la deuda pública	25,809,167.43
2.20 Adeudos de ejercicios fiscales anteriores (ADEFAS)	70,303,185.44
2.21 Otros Egresos Presupuestales No Contables	19,014,525.86
3. Más gastos contables no presupuestarios	\$ 316,035,453.95
3.1 Estimaciones, depreciaciones, deterioros, obsolescencia y amortizaciones	256,455,014.61
3.2 Provisiones	-
3.3 Disminución de inventarios	-
3.4 Aumento por insuficiencia de estimaciones por pérdida o deterioro u obsolescencia	-
3.5 Aumento por insuficiencia de provisiones	-
3.6 Otros Gastos	617,791.67
3.7 Otros Gastos Contables No Presupuestales	58,962,647.67
4. Total de Gastos Contables (4 = 1 - 2 + 3)	\$ 4,235,070,673.30

b. NOTAS DE MEMORIA (CUENTAS DE ORDEN)

Las cuentas de orden se utilizan para registrar movimientos de valores que no afecten o modifiquen el balance del ente contable, sin embargo, su incorporación en libros es necesaria con fines de recordatorio contable, de control y en general sobre los aspectos administrativos, o bien, para consignar sus derechos o responsabilidades contingentes que puedan, o no, presentarse en el futuro.

Cuentas de Orden Contables y Presupuestarias

Los saldos de las Cuentas de Orden Contables y Presupuestarias al cierre del mes de septiembre de 2022, se muestran como sigue:

• **Contables**

	CONCEPTO	IMPORTE
1.-	JUICIOS	\$ 182,695,887.87
2.-	CONTRATOS PARA INVERSIÓN MEDIANTE PROYECTOS DE PRESTACIÓN DE SERVICIOS Y SIMILARES	26,176,970.19
3.-	BIENES BAJO CONTRATO DE COMODATOS	47,674,305.06
4.-	BIENES INMUEBLES DE USO COMÚN	2,990,419,367.00
5.-	BIENES ARQUEOLÓGICOS, ARTÍSTICOS E HISTÓRICOS	253.00
6.-	FACTURAS EN BIENES Y/O SERVICIOS EN REVISIÓN	74,006,614.36
7.-	OBLIGACIONES LABORALES CONTINGENTES	6,931,410,025.61
8.-	CUENTAS POR COBRAR A CONTRIBUYENTES DEVENGADAS Y NO RECAUDADAS	5,859,261,449.51

1. JUICIOS

Se informa la relación de asuntos en litigio que se encuentran en trámite y que se estima posible el que sean resueltos en contra del municipio por un monto de \$182,695,887.87 (ciento ochenta y dos millones seiscientos noventa y cinco mil ochocientos ochenta y siete pesos 87/100 m.n.).

MATERIA	No. EXPEDIENTES	TIPO DE ASUNTO	IMPORTE
INCONFORMIDAD - ADMINISTRATIVA	22	INDEMNIZACIÓN DE DAÑOS	\$ 168,787.65
TERCERA SALA - CONTENCIOSO	415	MULTAS DE TRÁNSITO	54,639,735.06
AMPARO	111	69 BAJAS DE EMPLEO, 23 REGLAMENTO DE TRÁNSITO, 15 BOLETAS DE INFRACCIÓN, 01 NEGATIVA OTORGAR PENSIÓN; 01 SUSPENSIÓN/OMISIÓN PAGAR REMUNERACIÓN; 01 PRIVACIÓN DE LIBERTAD Y MULTA Y 01 MULTA ESTABLECIMIENTO	8,185,437.76
FISCAL - CONTENCIOSO	29	PREDIAL	12,304,477.31
FISCAL - CONTENCIOSO	27	ISAI	12,759,355.44
FISCAL - CONTENCIOSO	10	MULTAS	168,163.02
FISCAL - AMPARO	33	PREDIAL	39,910,025.25
FISCAL - AMPARO	2	ISAI	306,900.00
FISCAL - AMPARO	4	DERECHOS SEDUE	250,022.00
LABORAL-JUICIO CONTENCIOSOS	2	NEGATIVA FICTA	12,488,908.43
LABORAL	191	JUICIO LABORAL (05 SIN DETERMINA MONTO)	41,273,083.95
MERCANTIL-CIVIL	6	01 MERCANTIL Y (05 CIVILES SIN DETERMINAR MONTO)	240,992.00
TOTAL	852		\$ 182,695,887.87

2. Estudios, Formulación y Evaluación de Proyectos.

En fecha 9 de junio del año 2014 se firmó un Contrato de Asociación Público Privada celebrado entre el Municipio de Monterrey y la persona moral Desarrollo y Construcciones Urbanas, S.A. de C.V. con el objeto de ejecutar la obra de infraestructura vial identificada como "Paso vehicular inferior en Ave. Paseo de los Leones y Calle Sevilla".

El monto de la inversión total es de \$104,219,451.72 (Ciento cuatro millones doscientos diecinueve mil cuatrocientos cincuenta y un pesos 72/100 m.n.) incluyendo el I.V.A. y sin considerar el costo financiero, considerando cobros iniciales mensuales de \$1,570,955.00 (un millón quinientos setenta mil novecientos cincuenta y cinco pesos 00/100 m.n.) en la inteligencia de que en dicha cantidad a pagar ya está incluido el impuesto al valor agregado, y también el costo financiero, éste último a razón de una tasa de interés anual de 9.60% (nueve punto sesenta por ciento), y que dicha renta a pagar se actualizará anualmente conforme al Índice Nacional de Precios al Consumidor (INPC) por un periodo de tiempo de 10 años.

Por lo anterior y a fin de cumplir con lo estipulado en la Ley General de Contabilidad Gubernamental, se contabilizó en cuentas de orden el resultado del total de la obra incluyendo un promedio del costo financiero menos las erogaciones efectuadas al cierre del mes de septiembre de 2022 por un monto de \$26,176,970.19 (Veintiséis millones ciento setenta y seis mil novecientos setenta pesos 19/100 m.n.). Es decir, el saldo del capital de la inversión, sin considerar el costo financiero, asciende a \$33,852,456.00 (Treinta y tres millones ochocientos cincuenta y dos mil cuatrocientos cincuenta y seis pesos 00/100 m.n.). Lo anterior a efecto de controlar y administrar el saldo y amortización de los compromisos de pago futuros.

3. Bienes bajo contrato de comodatos.

Con la finalidad de contar con el control administrativo de los bienes recibidos en comodato y en virtud de que éstos no forman parte del patrimonio municipal, se informa que al 30 de septiembre de 2022 se tiene registrado en cuentas de orden contable un monto de \$47,674,305.06 (Cuarenta y siete millones seiscientos setenta y cuatro mil trescientos cinco pesos 06/100 m.n.), mismos que se encuentran respaldados con su respectivo contrato de comodato.

4. Bienes inmuebles de uso común.

Atendiendo al artículo 25 de la Ley General de Contabilidad Gubernamental, en donde señala que los entes públicos elaborarán un registro auxiliar sujeto a inventario de los bienes muebles e inmuebles bajo su custodia, que por su naturaleza sean inalienables e imprescriptibles, se registró en cuentas de orden los bienes de dominio público de uso común propiedad del Municipio de Monterrey, a fin de tener un control de los mismos por un monto de \$2,990,419,367.00 (Dos mil novecientos noventa millones cuatrocientos diecinueve mil trescientos sesenta y siete pesos 00/100 m.n.) Se anexa en disco compacto la integración al 30 de septiembre de 2022.

Es importante mencionar que la Dirección de Patrimonio continúa en proceso de revisión de los activos de dominio público propiedad del Municipio de Monterrey, así como la integración de cada expediente. Una vez que se cuente con todos los elementos, se procederá al registro de los mismos.

5. Bienes arqueológicos, artísticos e históricos

Atendiendo a los "Lineamientos para el registro auxiliar sujeto a inventario de bienes arqueológicos, artísticos o históricos bajo custodia de los entes públicos" publicado por CONAC el 15 de agosto del 2012, los bienes muebles e inmuebles que difieren en su naturaleza por ser inalienables e imprescriptibles, de los considerados en el artículo 23 de la Ley General de Contabilidad Gubernamental como aquellos que deben registrarse en su contabilidad, no contemplan la asignación de un valor cuantificado en términos monetarios y tampoco tienen un impacto financiero, deben ser controlados en un registro auxiliar sujeto a inventario.

En virtud de lo anterior, el municipio de Monterrey tiene registrado al 30 de septiembre de 2022, en cuentas de orden, un total de 253 bienes que reúnen las características mencionadas.

6. Facturas en bienes y/o servicios en revisión

Derivado de la implementación del sistema de contabilidad gubernamental en el año 2014, y a efecto de dar cumplimiento al reconocimiento del gasto devengado, existen facturas que no fueron reconocidas como pasivo debido a que en esos periodos se consideraban los gastos en base a flujo de efectivo. El importe de dichas facturas al cierre del mes de septiembre de 2022 es por un monto de \$73,417,685.74 (Setenta y tres millones cuatrocientos diecisiete mil seiscientos ochenta y cinco pesos 74/100 m.n.) y se encuentran en proceso de revisión. Ahora bien, durante el presente ejercicio se realizaron cancelaciones de cheques emitidos en ejercicios anteriores (2016 a 2020), que no fueron cobrados por sus beneficiarios y presentaron expiración de firmas, cancelándose por consecuencia las órdenes de pago correspondientes, por un importe de \$588,928.62 (Quinientos ochenta y ocho mil novecientos veintiocho pesos 62/100 M.N.), el cual fue agregado al pasivo contingente en revisión en este ejercicio dando un total de \$74,006,614.36 (Setenta y cuatro millones seis mil seiscientos catorce pesos 36/100 m.n.)

7. Obligaciones laborales contingentes

De acuerdo al cálculo actuarial, realizado en el mes de agosto de 2021 por el despacho Valuaciones Actuariales del Norte, el cual fue elaborado observando la Norma de Información Financiera D3 emitida por el Consejo Mexicano para la Investigación y Desarrollo de Normas de Información Financiera, AC (CINIF), así mismo se dio cumplimiento al Boletín de Observancia para la Evaluación Actuarial de Pasivos Contingentes y a la Guía Actuarial N° 1, publicados por el Colegio Nacional de Actuarios, A.C. y por la Asociación Mexicana de Actuarios Consultores, A.C., el saldo al 30 de septiembre de 2022 registrado en cuentas de orden contables por el pasivo contingente de obligaciones laborales asciende a un importe neto de \$6,931,410,025.61 (seis mil novecientos treinta y un millones cuatrocientos diez mil veinticinco pesos 61/100 m.n.); se muestran a continuación su desglose:

OBLIGACIONES LABORALES CONTINGENTES PARA RETIRO	\$ 8,016,450,502.00
(+) OBLIGACIONES LABORALES CONTINGENTES POR TERMINACIÓN	901,956,110.00
(-) RESERVA EN FIDEICOMISO FONDO DE PENSIONES AL 31 DE AGOSTO DE 2022	<u>- 1,986,996,586.39</u>
OBLIGACIONES LABORALES CONTINGENTES NETAS	<u>\$ 6,931,410,025.61</u>



8.- Cuentas por cobrar a contribuyentes devengadas y no recaudadas.

Con el objeto de que el Municipio de Monterrey cuente con finanzas sanas y que refleje la realidad económica, la Secretaría de Finanzas y Administración con fundamento en lo dispuesto en el Acuerdo por el que se reforman las Reglas Específicas del Registro y Valoración del Patrimonio, cuya última reforma se publicó en el Diario Oficial de la Federación el 27 de diciembre de 2017, que establece en el punto 15 que los entes públicos que al 1 de enero de 2012, tengan cuentas por cobrar de ejercicios anteriores no registradas como activo derivadas del reconocimiento de ingresos devengados no recaudados, las deberán de reconocer en cuentas de orden y afectar presupuestariamente todos los momentos de ingresos al momento de su cobro.

Derivado de lo anterior se realizó el registro en cuentas de orden del saldo de las Cuentas por cobrar a contribuyentes devengadas y no recaudadas al 30 de septiembre de 2022, en dos apartados: octubre 2017 a septiembre 2022 y septiembre 2017 y anteriores, de acuerdo a las "Normas y Metodología para la determinación de los momentos contables de los ingresos" (Anexo I de la última reforma DOF 27-09-2018) estas cuentas por cobrar se devengarán y recaudarán contablemente al momento de la percepción del recurso, como sigue:

CONCEPTO	IMPORTE
CUENTAS POR COBRAR A CONTRIBUYENTES DEVENGADAS Y NO RECAUDADAS CON ANTIGUEDAD DE 5 AÑOS O MENOS	3,046,261,912.50
CUENTAS POR COBRAR A CONTRIBUYENTES DEVENGADAS Y NO RECAUDADAS CON ANTIGUEDAD DE MAS DE 5 AÑOS	2,812,999,537.01
TOTAL	5,859,261,449.51

• Presupuestarias

Cuentas de ingresos

LEY DE INGRESOS	IMPORTE
LEY DE INGRESOS ESTIMADA	-\$ 6,926,417,238.74
LEY DE INGRESOS POR EJECUTAR	998,979,649.50
LEY DE INGRESOS MODIFICADA	- 471,263,341.72
LEY DE INGRESOS DEVENGADA	19,894.00
LEY DE INGRESOS RECAUDADA	\$ 6,398,681,036.96

Cuentas de egresos

LEY DE EGRESOS	IMPORTE
PRESUPUESTO DE EGRESOS APROBADO	-\$ 6,596,587,846.42
PRESUPUESTO DE EGRESOS POR EJERCER	2,996,403,958.55
PRESUPUESTO MODIFICADO	-1,335,569,050.32
PRESUPUESTO DE EGRESOS COMPROMETIDO	80,405,153.27
PRESUPUESTO DE EGRESOS DEVENGADO	92,284,287.82
PRESUPUESTO DE EGRESOS EJERCIDO	28,686,990.34
PRESUPUESTO DE EGRESOS PAGADO	\$ 4,734,376,506.76



c. NOTAS DE GESTIÓN ADMINISTRATIVA

1. Introducción

El Informe de Avance de Gestión Administrativa correspondiente al tercer trimestre del ejercicio fiscal 2022, ha sido elaborado con el propósito de dar a conocer al R. Ayuntamiento, al H. Congreso del Estado y a la comunidad en general, sobre la información financiera y presupuestal de los recursos registrados durante el citado período.

Diversos acontecimientos en la economía mundial influyeron en la toma de decisiones en el espacio de enero a septiembre de 2022, cuyos efectos se ven plasmados en los estados financieros del Municipio.

2. Panorama Económico y Financiero

Durante el tercer trimestre del año la actividad económica mundial continuó desacelerándose; mientras que la inflación a nivel mundial continuo en incremento. Lo anterior debido a que persisten desbalances entre la demanda y oferta en diversos mercados.

En línea con las decisiones de la Reserva Federal de Estados Unidos y con la anticipación de que habrá futuros incrementos en el resto del año; un amplio número de bancos centrales continuaron incrementando sus tasas de referencia.

Aunado a lo anterior la junta de Gobierno del Banco de México tomó la decisión de incrementar 75 puntos base el objetivo de la tasa de interés interbancaria a un día hasta llegar al nivel de 9.25%, con efectos a partir del 30 de septiembre de 2022. Lo anterior tomando en cuenta las presiones inflacionarias acumuladas de la pandemia, los conflictos geopolíticos y el entorno de acentuada incertidumbre.

La inflación general y subyacente durante la primera quincena de septiembre registraron tasas anuales de 8.76% y 8.27% respectivamente; manteniéndose en niveles no observados durante las dos décadas pasadas. Por lo anterior las expectativas de inflación para 2022 y 2023 incrementaron.

3. Historia

a) Fecha de creación.

En 1596 se dio la fundación definitiva a cargo de Don Diego de Montemayor, quien puso el nombre de Ciudad Metropolitana de Nuestra Señora de Monterrey en honor al Virrey de la Nueva España, también conocido como Conde de (Monterrey) Galicia Don Gaspar de Zúñiga y Acevedo.

b) Principales cambios en la estructura.

El presente informe es presentado por la Administración Municipal 2021-2024 que entró en funciones el 30 de septiembre de 2021, presidida por el Lic. Luis Donaldo Colosio Riojas.

La estructura organizacional del municipio se presenta en la página Web del municipio: <http://www.monterrey.gob.mx/oficial/gobiernoEstructura.asp>

4. Organización y Objeto Social

- a) El objeto social de la Administración Pública Municipal es principalmente otorgar los servicios públicos conferidos en las Leyes y demás disposiciones aplicables.
- b) Principal actividad.- Atención ciudadana, de servicios públicos, de seguridad y vialidad, limpieza de áreas públicas, alumbrado público, recolección de residuos, permisos en vía pública, licencias de conducir, etc.
- c) El presente informe reporta el periodo comprendido entre el 1° de enero al 30 de septiembre de 2022.

- d) El régimen jurídico del municipio se forma de las disposiciones contenidas en:
- Constitución Política de los Estados Unidos Mexicanos
 - Constitución Política del Estado Libre y Soberano de Nuevo León
 - Ley General de Contabilidad Gubernamental
 - Ley de Gobierno Municipal del Estado de Nuevo León
 - Ley de Fiscalización Superior del Estado de Nuevo León
 - Ley del Impuesto Sobre la Renta (ISR)
 - Ley de Disciplina Financiera de las Entidades Federativas y los Municipios
 - Demás leyes, reglamentos y disposiciones jurídicas aplicables.
- e) El municipio está obligado a retener y enterar los impuestos por pago de sueldos y salarios, honorarios profesionales y arrendamientos. Asimismo deberá cumplir con el pago del impuesto estatal del 3% sobre nómina.
- f) Con base en el Artículo 16 del Reglamento de la Administración Pública del Municipal de Monterrey, al 30 de septiembre del ejercicio 2022, el Presidente Municipal se auxilió de las siguientes dependencias:
- I. Secretaría del Ayuntamiento;
 - II. Secretaría de Finanzas y Administración;
 - III. Contraloría Municipal;
 - IV. Secretaría de Seguridad y Protección a la Ciudadanía;
 - V. Secretaría de Desarrollo Económico;
 - VI. Secretaría de Servicios Públicos;
 - VII. Secretaría de Infraestructura Sostenible;
 - VIII. Secretaría de Desarrollo Urbano Sostenible;
 - IX. Secretaría de Innovación y Gobierno Abierto;
 - X. Secretaría de Desarrollo Humano e Igualdad Sustantiva;
 - XI. Sistema para el Desarrollo Integral de la Familia;
 - XII. Secretaría Ejecutiva.
- g) En el apartado de Inversiones Financieras de las notas de desglose, se reportan los Fideicomisos con los que actualmente cuenta el municipio.

5. Bases de Preparación de los Estados Financieros

- a) Los estados financieros de la entidad se prepararon de conformidad con las siguientes disposiciones normativas que le son aplicables en su carácter de Ayuntamiento del Municipio de la Ciudad de Monterrey;
- Las disposiciones vigentes de la Ley General de Contabilidad Gubernamental.
 - Lineamientos emitidos por el Consejo Nacional de Armonización Contable. (CONAC).
 - Por los postulados básicos y por el Marco Conceptual de Contabilidad Gubernamental (MCCG).
 - La Ley de Ingresos Municipal y Presupuesto de Egresos Municipal 2022.
 - Ley de Disciplina Financiera de las Entidades Federativas y los Municipios.
 - Las Normas de Información Financiera.
- b) La normatividad aplicada para el reconocimiento, valuación y revelación de los diferentes rubros de la información financiera, así como las bases de medición utilizadas para la elaboración de los estados financieros fue con base en el costo histórico principalmente.
- c) Asimismo, los estados financieros han sido elaborados siguiendo los postulados básicos que se mencionan a continuación:
1. Sustancia Económica. Es el reconocimiento contable de las transacciones, transformaciones internas y otros eventos, que afectan económicamente al ente público y delimitan la operación del sistema de contabilidad gubernamental.
 2. Entes Públicos. Los poderes Ejecutivo, Legislativo y Judicial de la Federación y de las entidades federativas; los entes autónomos de la Federación y de las entidades federativas; los ayuntamientos de los municipios; los órganos político-administrativos de las demarcaciones territoriales del Distrito Federal ¹; y las entidades de la administración pública paraestatal, ya sean federales, estatales o municipales.
 3. Existencia Permanente. La actividad del ente público se establece por tiempo indefinido, salvo disposición legal en la que se especifique lo contrario.
 4. Revelación Suficiente. Los estados y la información financiera deben mostrar amplia y claramente la situación financiera y los resultados del ente público.
 5. Importancia Relativa. La información debe mostrar los aspectos importantes de la entidad que fueron reconocidos contablemente.

¹ Actualmente Demarcaciones territoriales de la Ciudad de México (alcaldías)



6. Registro e Integración Presupuestaria. La información presupuestaria de los entes públicos se integra en la contabilidad en los mismos términos que se presentan en la Ley de Ingresos y en el Decreto del Presupuesto de Egresos, de acuerdo a la naturaleza económica que le corresponda. El registro presupuestario del ingreso y del egreso en los entes públicos se debe reflejar en la contabilidad, considerando sus efectos patrimoniales y su vinculación con las etapas presupuestarias correspondientes.
7. Devengo Contable. Los registros contables de los entes públicos se llevarán con base acumulativa. El ingreso devengado, es el momento contable que se realiza cuando existe jurídicamente el derecho de cobro de impuestos, derechos, productos, aprovechamientos y otros ingresos por parte de los entes públicos. Atendiendo a la norma de momentos contables de ingresos vigente a la fecha, el ingreso de los recursos fiscales se registra cuando se recaudan las contribuciones, considerando estos ingresos como auto determinables. El gasto devengado, es el momento contable que refleja el reconocimiento de una obligación de pago a favor de terceros por la recepción de conformidad de bienes, servicios y obra pública contratados; así como de las obligaciones que derivan de tratados, leyes, decretos, resoluciones y sentencias definitivas.
8. Valuación. Todos los eventos que afecten económicamente al ente público deben ser cuantificados en términos monetarios y se registrarán al costo histórico o al valor económico más objetivo registrándose en moneda nacional.
9. Dualidad Económica. El ente público debe reconocer en la contabilidad, la representación de las transacciones y algún otro evento que afecte su situación financiera, su composición por los recursos asignados para el logro de sus fines y por sus fuentes, conforme a los derechos y obligaciones.
10. Consistencia. Ante la existencia de operaciones similares en un ente público, debe corresponder un mismo tratamiento contable, el cual debe permanecer a través del tiempo, en tanto no cambie la esencia económica de las operaciones.

d) Normatividad supletoria:

La supletoriedad de las normas opera cuando existiendo una figura jurídica en un ordenamiento legal, ésta no se encuentra regulada en forma clara y precisa, sino que es necesario acudir a otro tipo de leyes para determinar sus particularidades. La referencia para el municipio para la determinación de los avances trimestrales de gestión y de cuenta pública se basa en los términos que la legislación lo establece; de esta manera, la supletoriedad se da en debida coherencia con la Ley General de Contabilidad Gubernamental en base:

- La Constitución Política de los Estados Unidos Mexicanos.
- Lineamientos emitidos por el Consejo Nacional de Armonización Contable. (CONAC).
- La ley de Ingresos Municipal y Presupuesto de Egresos Municipal 2022.
- Las Normas de Información Financiera.

6. Políticas de Contabilidad Significativas

Cambios en políticas contables y corrección de errores junto con la revelación de los efectos que se tendrá en la información financiera del ente público, ya sea retrospectivos o prospectivos.

Durante el ejercicio que se presenta, se realizaron registros contables significativos mismos que fueron mencionados en su nota correspondiente.

- a) Actualización: Durante el ejercicio 2022 no se actualizó el valor de los activos, pasivos y Hacienda Pública/Patrimonio. A la fecha no se ha implementado ninguna política inflacionaria.
- b) No se realizaron operaciones en el extranjero. En caso de presentarse, su registro se efectuaría a su equivalente en Moneda Nacional al tipo de cambio del día de la operación.
- c) No se tiene inversiones en acciones de Compañías subsidiarias no consolidadas y asociadas.
- d) No se cuenta con inventarios de mercancías por lo que no se tiene un sistema y método de valuación de inventarios y costo de lo vendido.
- e) Beneficios a empleados: Con fecha 19 de agosto de 2021, se contrató los servicios de Valuaciones Actuariales del Norte (Consultoría Actuarial), observando la Norma de Información Financiera D-3, presentando el estudio actuarial para determinar el pasivo contingente por servicios de las remuneraciones de los trabajadores que genera el plan de pensiones y/o prestaciones (Retiro y Terminación Laboral), las obligaciones laborales netas se encuentran registradas en cuentas de orden como un pasivo contingente. Ver Notas de los estados financieros, b) Notas de memoria, Cuentas de orden contables y Presupuestales, punto 7.
- f) Provisiones: Durante el tercer trimestre del ejercicio 2022 se disminuyó la provisión por demandas y juicios que por información de la Dirección de Asuntos Jurídicos cuentan con sentencia definitiva y han causado ejecutoria, así mismo, se cuenta con expedientes en litigio los cuales se encuentran en trámite y corren el riesgo de ser resueltos en contra del Municipio de Monterrey y se encuentran registrados en cuentas de orden. Ver Notas de los estados financieros, b) Notas de memoria, Cuentas de orden contables y Presupuestales, punto 1.
- g) Reservas: Utilizando el juicio profesional, se realiza una evaluación de las cuentas por cobrar, considerando la experiencia histórica de pérdidas crediticias, la antigüedad y las condiciones actuales que pudieran afectar el importe de los flujos de efectivo futuros por recuperar de las cuentas por cobrar, razón por la cual se crea una reserva de cuentas incobrables, independientemente de los procesos administrativos que de lugar, misma que se presenta a detalle en las Notas de los estados financieros, a) Notas de desglose, I. Notas al estado de situación Financiera, Activo, Estimaciones y deterioros.



h) Obra Pública terminada: Durante el período que comprende el 01 de enero al 30 de septiembre de 2022, se realizaron los ajustes correspondientes a la obra pública terminada, reclasificando a Resultados de Ejercicios anteriores las obras de dominio público cuyo monto fue erogado en ejercicios anteriores y si el monto fue erogado en el período se manda al gasto del mismo ejercicio presupuestal.

i) Reclasificaciones: Durante el ejercicio se realizan los ajustes correspondientes por las obras públicas terminadas, si son obras capitalizables se reclasifica el saldo de inversiones en proceso al activo no circulante correspondiente.

j) El municipio cuenta con lineamientos de depuración y cancelación de saldos, mismos que son analizados detalladamente antes de proceder a su registro, levantando el acta de depuración de saldos contables correspondiente.

7. Posición en Moneda Extranjera y Protección por Riesgo Cambiario

El Municipio no cuenta con activos y pasivos en moneda extranjera.

8. Reporte Analítico del Activo

El reporte analítico del activo se presenta información contable de acuerdo a la Norma emitida por el Consejo Nacional de Armonización Contable (CONAC).

Adicionalmente se presenta las siguientes tablas analíticas de los activos:

CONCEPTO	VALOR EN LIBROS	DEPRECIACIÓN ACUMULADA	VIDA UTIL (AÑOS)	TASA DE DEPRECIACIÓN	CAMBIOS EN % DEPRECIACIÓN	VALOR DE DESECHO
BIENES INMUEBLES						
EDIFICIOS NO HABITACIONALES	1,265,923,106.70	156,795,009.17	30	3.3%	NO	10%
TERRENOS	15,520,769,725.00	-	-	-	-	-
SUBTOTAL BIENES INMUEBLES	\$ 16,786,692,831.70	\$ 156,795,009.17				
BIENES MUEBLES						
MUEBLES DE OFICINA Y ESTANTERÍA	48,010,278.76	20,230,217.34	10	10%	NO	10%
MUEBLES, EXCEPTO DE OFICINA Y ESTANTERÍA	8,431,158.48	3,543,038.51	10	10%	NO	10%
EQUIPO DE CÓMPUTO Y DE TECNOLOGÍAS DE LA INFORMACIÓN	133,007,381.71	103,246,104.62	3	33%	NO	10%
OTROS MOBILIARIOS Y EQUIPOS DE ADMINISTRACIÓN	45,296,810.42	17,570,259.44	10	10%	NO	10%
EQUIPOS Y APARATOS AUDIOVISUALES	9,054,375.65	6,745,596.37	3	33%	NO	10%
APARATOS DEPORTIVOS	5,256,144.36	1,213,443.64	5	20%	NO	10%
CÁMARAS FOTOGRAFICAS Y DE VIDEO	5,774,805.31	4,435,879.50	3	33%	NO	10%
OTRO MOBILIARIO Y EQUIPO EDUCACIONAL Y RECREATIVO	6,393,330.50	3,049,204.10	5	20%	NO	10%
EQUIPO MÉDICO Y DE LABORATORIO	71,856,711.15	47,616,934.79	5	20%	NO	10%
INSTRUMENTAL MÉDICO Y DE LABORATORIO	4,511,032.22	3,534,775.83	5	20%	NO	10%
VEHÍCULOS Y EQUIPO DE TRANSPORTE	82,236,771.06	69,593,640.85	5	20%	NO	10%
VEHÍCULOS Y EQUIPO DE TRANSPORTE SEGURIDAD	774,611,818.08	628,379,142.06	3	33%	NO	10%
CARROCERIAS Y REMOLQUES	41,965,551.13	31,500,108.05	5	20%	NO	10%
EMBARCACIONES	120,987.81	100,451.97	5	20%	NO	10%
OTROS EQ. TRANSPORTE SEG PUB VIALIDAD	97,960,167.39	39,184,645.04	5-3	20%-33%	NO	10%
EQUIPO DE DEFENSA Y SEGURIDAD	682,907,657.62	465,257,705.10	3	33%	NO	10%
MAQUINARIA Y EQUIPO	12,476,292.82	9,325,904.05	10	10%	NO	10%
MAQUINARIA Y EQUIPO DE CONSTRUCCIÓN	13,143,345.19	18,121,295.46	10	10%	NO	10%
SISTEMA AIRE ACONDICIONADO Y DE REFRIGERACIÓN INDUSTRIAL	46,715,925.52	32,343,201.47	10	10%	NO	10%
EQUIPO Y APARATOS DE COMUNICACIÓN Y TELECOMUNICACIÓN	92,337,637.15	47,878,803.64	10	10%	NO	10%
EQUIPOS DE GENERACIÓN ELÉCTRICA, APARATOS ELÉCTRICOS	19,846,836.13	7,673,952.97	10	10%	NO	10%
HERRAMIENTAS Y MÁQUINA-HERRAMIENTAS	57,362,306.76	21,825,994.06	10	10%	NO	10%
OTROS EQUIPOS	44,930,431.98	19,863,858.37	10	10%	NO	10%
BIENES ARTÍSTICOS, CULTURALES Y CIENTÍFICOS	546,300.00	-	N/A	N/A	N/A	N/A
SUBTOTAL BIENES MUEBLES	\$ 2,304,754,057.20	\$ 1,602,234,157.23				
ACTIVOS INTANGIBLES						
SOFTWARE	39,003,477.10	2,372,923.71	10	10%	NO	N/A
LICENCIAS INFORMÁTICAS E INTELECTUALES	38,065,360.33	14,324,474.23	10	10%	NO	N/A
SUBTOTAL ACTIVOS INTANGIBLES	\$ 77,068,837.43	\$ 16,697,397.94				
ACTIVOS DIFERIDOS						
ESTUDIOS, FORMULACION Y EVAL DE PROYECTO	166,065,705.08	N/A	N/A	N/A	N/A	N/A
OTROS ACTIVOS DIFERIDOS	1,308,560.81	N/A	N/A	N/A	N/A	N/A
SUBTOTAL ACTIVOS DIFERIDOS	\$ 167,374,265.89					
TOTAL	\$ 19,335,889,992.22	\$ 1,775,726,564.34				

CONCEPTO	SALDO INICIAL AL 01 DE ENERO DE 2022	CARGOS	CRÉDITOS	SALDO FINAL AL 30 DE SEPTIEMBRE DE 2022
TERRENOS	\$ 15,520,769,725.00	-	-	\$ 15,520,769,725.00
EDIFICIOS NO HABITACIONALES	1,240,003,428.36	25,919,678.34	-	1,265,923,106.70
	\$ 16,760,773,153.36	25,919,678.34	\$ -	\$ 16,786,692,831.70

		ADQUISICIONES	RECLASIFICACIONES POR FINIQUITO DE OBRAS / OTROS	
EDIFICACIÓN HABITACIONAL EN PROCESO	\$ 32,653,167.64	\$ 476,315.14	\$ 1,326,416.44	\$ 31,803,066.34
CONSTRUCCION Y REHAB. PLAZAS	64,312,717.33	\$ -	\$ -	64,312,717.33
CONSTRUCCION Y REHAB. DE PARQUES	295,508,950.68	\$ 48,619,862.18	\$ 29,309,836.21	314,818,976.65
CONSTRUCCION Y/O REHAB. INF. DEPORTIVA	179,606,426.27	\$ 86,529,056.02	\$ -	266,135,482.29
CONSTRUCCION Y/O REHAB. INF. EDUCATIVA	15,700,875.85	\$ -	\$ -	15,700,875.85
CONST. REMOD. Y MTTO DE EDIF. MUNICIPALES	144,507,214.90	\$ 60,816,507.91	\$ 38,613,993.17	166,709,729.64
DIV. TERRENOS Y CONST. DE OBRAS DE URBANIZACIÓN	223,467,918.52	\$ 111,502,968.73	\$ 36,697,231.26	298,273,655.99
PAVIMENTACION ASFALTICA	29,530,321.70	\$ 62,118,936.75	\$ -	91,649,258.45
REHABILITACION DE CALLES Y AVENIDAS	2,084,103,162.33	\$ 296,138,271.08	\$ 48,723,805.96	2,331,517,627.45
CONSTRUCCION PASOS A DESNIVEL	317,731,259.43	\$ 122,866,834.12	\$ 20,243,592.72	420,354,500.83
AFECCIONES VALIDADES (INMUEBLES)	16,619,001.29	\$ -	\$ -	16,619,001.29
INSTALACIONES Y EQUIPAMIENTO EN CONSTRUCCIONES	1,768,906.04	\$ -	\$ -	1,768,906.04
EDIFICACION NO HABIT BIENES PROPIOS	26,193,408.34	\$ 6,338,894.35	\$ -	32,532,302.69
	\$ 3,431,703,330.32	\$ 795,407,646.28	\$ 174,914,875.76	\$ 4,052,196,100.84

TOTAL BIENES INMUEBLES Y CONSTRUCCIONES EN PROCESO	\$ 20,192,476,483.68	\$ 821,327,324.62	\$ 174,914,875.76	\$ 20,838,888,932.54
---	-----------------------------	--------------------------	--------------------------	-----------------------------

Se anexa en disco compacto la relación de bienes inmuebles en bienes propios, registrado en las cuentas de Terrenos y Edificios No Habitacionales conforme su superficie y su valor catastral.

9. Fideicomisos, Mandatos y Análogos

La descripción y saldos finales al 30 de septiembre de 2022 de los Fideicomisos, se encuentra en las Notas al Estado de Situación Financiera particularmente en Inversiones Financieras a Largo Plazo.

10. Reporte de Recaudación

a) El comportamiento de los ingresos acumulados al mes de septiembre del ejercicio 2022 fue el siguiente:

DESCRIPCIÓN DEL INGRESO	SALDO SEPTIEMBRE 2022	SALDO DICIEMBRE 2021	VARIACIÓN
INGRESOS DE GESTIÓN	\$2,825,021,246.46	\$3,081,185,453.32	91.69%
INGRESOS POR PARTICIPACIONES, APORTACIONES, CONVENIOS, INCENTIVOS DERIVADOS DE LA COLABORACIÓN FISCAL, FONDOS DISTINTOS DE APORTACIONES, TRANSFERENCIAS, ASIGNACIONES, SUBSIDIOS Y SUBVENCIONES, Y PENSIONES Y JUBILACIONES	3,573,679,684.50	3,784,029,094.03	94.44%
OTROS INGRESOS Y BENEFICIOS	50,428,057.55	3,457,169.60	1459%
TOTAL	\$6,449,128,988.51	\$6,868,671,716.95	93.89%

b) La proyección de la recaudación e ingresos en el mediano plazo es la siguiente:

CONCEPTO	AÑO 1 (2022)	AÑO 2 (2023)	AÑO 3 (2024)	AÑO 2 (2025)
INGRESOS DE LIBRE DISPOSICIÓN	\$5,450,312,171.32	\$5,668,324,658.18	\$5,895,057,644.50	\$6,130,859,950.29
TRANSFERENCIAS FEDERALES ETIQUETADAS	986,220,982.91	1,025,669,822.22	1,066,696,615.11	1,109,364,479.72
INGRESOS DERIVADOS DE FINANCIAMIENTO	321,826,657.71	334,699,724.02	348,087,712.98	362,011,221.50
TOTAL DE INGRESOS PROYECTADOS	\$6,758,359,811.94	\$7,028,694,204.42	\$7,309,841,972.60	\$7,602,235,651.50

Esta información fue obtenida del Informe 7 a) Proyecciones de Ingresos – LDF, presentado al H. Congreso del Estado de Nuevo León en el Proyecto de Presupuesto de Ingresos 2022, en la tabla “3.3. Proyecciones de los Ingresos para el Municipio de Monterrey 2021-2025” y en el apartado III-Anexos, inciso k) Formatos de la Ley de Disciplina Financiera de las Entidades Federativas y los Municipios de la Cuenta Pública del ejercicio 2021.

11. Información sobre la Deuda y el Reporte Analítico de la Deuda

El estado analítico de la deuda, se encuentra en el numeral I inciso "h" denominado, Estado analítico de la deuda y otros pasivos.

12. Calificaciones otorgadas

La Calificación crediticia del Municipio de Monterrey se presenta a continuación:

Calificaciones Otorgadas:

a) Fitch Ratings

En el mes de junio de 2022 la Agencia calificadora Standard & Poor's asigno la calificación del Municipio de la ciudad de Monterrey de AA-(mex) con perspectiva Estable.

a) HR Ratings

En el mes de abril de 2022 la Agencia Calificadora HR Ratings ratificó la calificación de HR AA con perspectiva Estable.

13. Proceso de Mejora

El Reglamento de la Administración Pública Municipal de Monterrey, que tiene por objeto organizar y regular el funcionamiento del Gobierno Municipal de Monterrey, así como establecer la estructura y atribuciones de la Administración Pública Municipal y Paramunicipal, el Ayuntamiento es la autoridad superior del Gobierno Municipal de Monterrey.

Asimismo, se define la actividad principal de cada una de las dependencias que conforman el Municipio de Monterrey y se establecen las facultades y obligaciones de los Secretarios y Directores que las integran, lo que permitirá fortalecer la estructura organizacional del municipio y establecer mejores procesos y controles en la administración.

14. Información por Segmentos

El Plan Municipal de Desarrollo (PMD) 2021-2024 fue aprobado en sesión extraordinaria el 23 de diciembre de 2021, así como la Expedición del nuevo Reglamento de la Administración Pública Municipal de Monterrey.

En este documento se ordenan las políticas de Gobierno, mediante la definición y puntualización de objetivos, estrategias, metas y acciones concretas que la autoridad deberá observar durante el trienio.

15. Eventos posteriores al cierre

No se tienen eventos relevantes posteriores al cierre que informar.

16. Partes Relacionadas

No Aplica.

17. Responsabilidad sobre la Presentación Razonable de la Información Contable


"Bajo protesta de decir verdad declaramos que los Estados Financieros y sus notas, son razonablemente correctos y son responsabilidad del emisor".



C.P. Rafael Serna Sánchez
Secretario de Finanzas y Administración



Lic. Luis Donaldo Colosio Riojas
Presidente Municipal



Lic. Lucy Bény Carlota Villarreal Villarreal
Síndica Primera

g) Estado Analítico del Activo:

Municipio de la Ciudad de Monterrey					
Estado Analítico del Activo					
Del 1 de enero al 30 de septiembre de 2022					
Concepto	Saldo Inicial 1	Cargos del Periodo 2	Abonos del Periodo 3	Saldo Final 4=(1+2-3)	Variación del Periodo (4-1)
ACTIVO	26,672,251,728.21	40,967,483,627.75	38,886,277,142.93	28,753,458,213.03	2,081,206,484.82
Activo Circulante	731,773,258.27	36,352,815,096.51	34,912,755,719.33	2,171,832,635.45	1,440,059,377.18
Efectivo y Equivalentes	709,087,531.49	28,074,307,601.81	26,633,365,783.64	2,150,029,349.66	1,440,941,818.17
Derechos a Recibir Efectivo o Equivalentes	10,527,286.54	8,278,061,608.64	8,271,518,335.07	17,070,560.11	6,543,273.57
Derechos a Recibir Bienes o Servicios	14,409,022.51	-	7,871,600.62	6,537,421.89	-7,871,600.62
Inventarios	-	-	-	-	-
Almacenes	-	-	-	-	-
Estimación por Pérdida o Deterioro de Activos Circulantes	-2,250,582.27	445,886.06	-	-1,804,696.21	445,886.06
Otros Activos Circulantes	-	-	-	-	-
Activo No Circulante	25,940,478,469.94	4,614,668,531.24	3,973,521,423.60	26,581,625,577.58	641,147,107.64
Inversiones Financieras a Largo Plazo	109,300,583.08	3,663,075,106.78	3,468,982,102.60	303,393,587.26	194,093,004.18
Derechos a Recibir Efectivo o Equivalentes a Largo Plazo	-	-	-	-	-
Bienes Inmuebles, Infraestructura y Construcciones en	20,192,476,483.68	851,203,090.75	204,790,641.89	20,838,888,932.54	646,412,448.86
Bienes Muebles	2,271,350,479.93	42,143,591.65	8,740,014.38	2,304,754,057.20	33,403,577.27
Activos Intangibles	77,000,412.28	68,425.15	-	77,068,837.43	68,425.15
Depreciación, Deterioro y Amortización Acumulada de Bienes	-1,523,344,442.90	36,498,202.90	288,880,324.34	-1,775,726,564.34	-252,382,121.44
Activos Diferidos	147,822,492.27	21,680,114.01	2,128,340.39	167,374,265.89	19,551,773.62
Estimación por Pérdida o Deterioro de Activos no Circulantes	-	-	-	-	-
Otros Activos no Circulantes	4,665,872,461.60	-	-	4,665,872,461.60	-

Bajo protesta de decir verdad declaramos que los Estados Financieros y sus notas, son razonablemente correctos y son responsabilidad del emisor



C.P. Rafael Serna Sánchez
Secretario de Finanzas y Administración



Lic. Luis Donald Colosio Riojas
Presidente Municipal




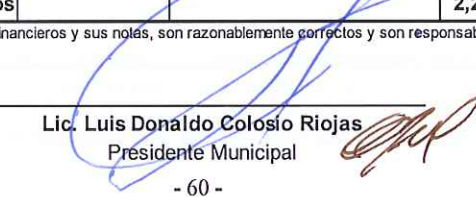
Lic. Lucy Beny Carlota Villarreal Villarreal
Síndica Primera


h) Estado Analítico de la Deuda y Otros Pasivos

Municipio de la Ciudad de Monterrey				
Estado Analítico de la Deuda Pública y Otros Pasivos				
Del 1 enero al 30 de septiembre de 2022				
Denominación de las deudas	Moneda de contratación	Institución o país acreedor	Saldo inicial del periodo	Saldo final del periodo
DEUDA PÚBLICA				
Corto plazo:				
Deuda Interna				
Instituciones de Crédito	Pesos	BANOBRAS, S.N.C.	16,696,097.54	18,728,517.26
	Pesos	BANOBRAS, S.N.C. (I)	1,023,826.46	1,149,889.23
	Pesos	BBVA BANCOMER, S.A. (I)	14,272,594.98	16,053,688.29
	Pesos	BBVA BANCOMER, S.A. (II)	3,241,467.28	3,644,459.90
Títulos y Valores			-	-
Arrendamientos Financieros			-	-
Deuda Externa				
Organismos Financieros Internacionales			-	-
Deuda Bilateral			-	-
Títulos y Valores			-	-
Arrendamientos Financieros			-	-
Subtotal de Deuda Pública a Corto Plazo			35,233,986.26	39,576,554.68
Largo plazo				
Deuda Interna				
Instituciones de Crédito	Pesos	BANOBRAS, S.N.C.	903,669,675.51	889,514,391.58
	Pesos	BANOBRAS, S.N.C. (I)	55,207,224.85	54,329,826.22
	Pesos	BBVA BANCOMER, S.A. (I)	762,687,872.08	750,375,559.29
	Pesos	BBVA BANCOMER, S.A. (II)	174,099,544.77	171,292,804.22
Títulos y Valores			-	-
Arrendamientos Financieros			-	-
Deuda Externa				
Organismos Financieros Internacionales			-	-
Deuda Bilateral			-	-
Títulos y Valores			-	-
Arrendamientos Financieros			-	-
Subtotal de Deuda Pública a Largo Plazo			1,895,664,317.21	1,865,512,581.31
Total de Otros Pasivos			290,958,861.20	269,737,844.16
Total de Deuda Pública y Otros Pasivos			2,221,857,164.67	2,174,826,980.15

Bajo protesta de decir verdad declaramos que los Estados Financieros y sus notas, son razonablemente correctos y son responsabilidad del emisor


C.P. Rafael Serna Sánchez
 Secretario de Finanzas y Administración


Lic. Luis Donald Colosio Riojas
 Presidente Municipal


Lic. Lucy Beny Carlota Villarreal Villarreal
 Síndica Primera



II. Información Presupuestaria de acuerdo a la Norma emitida por el Consejo Nacional de Armonización Contable (CONAC)

Municipio de la Ciudad de Monterrey Estado Analítico de Ingresos Del 1° de enero al 30 de septiembre de 2022						
Rubro de Ingresos	Ingreso					Diferencia (6= 5 - 1)
	Estimado	Ampliaciones y Reducciones	Modificado	Devengado	Recaudado	
	(1)	(2)	(3= 1 + 2)	(4)	(5)	
Impuestos	2,281,770,937.58	-	2,281,770,937.58	2,062,511,372.61	2,062,511,372.61	- 219,259,564.97
Cuotas y Aportaciones de Seguridad Social						
Contribuciones de Mejoras						
Derechos	268,214,704.19	-	268,214,704.19	266,679,124.74	266,679,124.74	- 1,535,579.45
Productos	129,665,602.07	-	129,665,602.07	213,066,781.84	213,066,781.84	83,401,179.77
Aprovechamientos	228,099,297.62	-	228,099,297.62	282,763,967.27	282,744,073.27	54,644,775.65
Ingresos por Ventas de Bienes, Prestación de Servicios y Otros Ingresos	-					
Participaciones, Aportaciones, Convenios, Incentivos Derivados de la Colaboración Fiscal y Fondos Distintos a Aportaciones	3,612,610,374.05	165,219,584.09	3,777,829,958.14	3,142,224,543.73	3,142,224,543.73	- 470,385,830.32
Transferencias, Asignaciones, Subsidios y Subvenciones, y Pensiones y Jubilaciones	76,226,930.91	306,043,757.63	382,270,688.54	431,455,140.77	431,455,140.77	355,228,209.86
Ingresos Derivados de Financiamientos	329,829,392.32	-	329,829,392.32	-	-	- 329,829,392.32
Total	6,926,417,238.74	471,263,341.72	7,397,680,580.46	6,398,700,930.96	6,398,681,036.96	- 527,736,201.78
				Ingresos excedentes		


Bajo protesta de decir verdad declaramos que los Estados Financieros y sus notas, son razonablemente correctos y son responsabilidad del emisor.



C.P. Rafael Serna Sánchez
Secretario de Finanzas y Administración



Lic. Luis Donald Colosio Riojas
Presidente Municipal




Lic. Lucy Beny Carlota Villarreal Villarreal
Síndica Primera

Estado Analítico de Ingresos Por Fuente de Financiamiento	Ingreso					Diferencia (6= 5 - 1)
	Estimado	Ampliaciones y Reducciones	Modificado	Devengado	Recaudado	
	(1)	(2)	(3= 1 + 2)	(4)	(5)	
Ingresos del Poder Ejecutivo Federal o Estatal y de los Municipios	6,596,587,846.42	471,263,341.72	7,067,851,188.14	6,398,700,930.96	6,398,681,036.96	- 197,906,809.46
Impuestos	2,281,770,937.58	-	2,281,770,937.58	2,062,511,372.61	2,062,511,372.61	- 219,259,564.97
Cuotas y Aportaciones de Seguridad Social						
Contribuciones de Mejoras				-	-	-
Derechos	268,214,704.19	-	268,214,704.19	266,679,124.74	266,679,124.74	- 1,535,579.45
Productos	129,665,602.07	-	129,665,602.07	213,066,781.84	213,066,781.84	83,401,179.77
Aprovechamientos	228,099,297.62	-	228,099,297.62	282,763,967.27	282,744,073.27	54,644,775.65
Participaciones, Aportaciones, Convenios, Incentivos Derivados de la Colaboración Fiscal y Fondos Distintos a Aportaciones	3,612,610,374.05	165,219,584.09	3,777,829,958.14	3,142,224,543.73	3,142,224,543.73	- 470,385,830.32
Transferencias, Asignaciones, Subsidios y Subvenciones, y Pensiones y Jubilaciones	76,226,930.91	306,043,757.63	382,270,688.54	431,455,140.77	431,455,140.77	355,228,209.86
Ingresos de los Entes Públicos de los Poderes Legislativo y Judicial, de los Órganos Autónomos y del Sector Paramunicipal, así como de las Empresas Productivas del Estado	-	-	-	-	-	-
Cuotas y Aportaciones de Seguridad Social	-					-
Productos						-
Ingresos por Ventas de Bienes, Prestación de Servicios y Otros Ingresos	-					-
Transferencias, Asignaciones, Subsidios y Subvenciones, y Pensiones y Jubilaciones	-					-
Ingresos derivados de financiamiento	329,829,392.32	-	329,829,392.32	-	-	- 329,829,392.32
Ingresos Derivados de Financiamientos	329,829,392.32	-	329,829,392.32	-	-	- 329,829,392.32
Total	6,926,417,238.74	471,263,341.72	7,397,680,580.46	6,398,700,930.96	6,398,681,036.96	- 527,736,201.78
				Ingresos excedentes		-

Bajo protesta de decir verdad declaramos que los Estados Financieros y sus notas, son razonablemente correctos y son responsabilidad del emisor.



C.P. Rafael Serna Sánchez
Secretario de Finanzas y Administración



Lic. Luis Donaldo Colosío Riojas
Presidente Municipal



Lic. Lucy Beny Carlota Villarreal Villarreal
Síndica Primera

Municipio de la Ciudad de Monterrey
Estado Analítico del Ejercicio del Presupuesto de Egresos
Clasificación Administrativa
Del 1° de enero al 30 de septiembre de 2022

Concepto	Egresos					Subejercicio
	Aprobado	Ampliaciones/ (Reducciones)	Modificado	Devengado	Pagado	
	1	2	3 = (1 + 2)	4	5	
Ayuntamiento	55,261,734.99	-17,560,184.69	37,701,550.30	29,821,128.10	29,568,249.03	7,880,422.20
Secretaría Ejecutiva	222,533,439.17	49,922,702.66	272,456,141.83	183,344,557.95	172,915,755.48	89,111,583.88
Secretaría del Ayuntamiento	146,337,832.99	-36,608,307.70	109,729,525.29	81,539,222.70	81,127,830.52	28,190,302.59
Secretaría de Finanzas y Administración	1,440,028,171.15	80,690,007.62	1,520,718,178.77	1,048,948,656.35	1,036,173,491.77	471,769,522.42
Secretaría de la Contraloría	61,972,139.97	-4,994,220.95	56,977,919.02	31,142,667.44	30,926,124.01	25,835,251.58
Secretaría de Infraestructura Sostenible	820,406,962.23	850,743,442.08	1,671,150,404.31	884,677,595.50	843,938,980.75	786,472,808.81
Secretaría de Desarrollo Urbano Sostenible	73,415,891.95	78,442,198.06	151,858,090.01	108,816,416.79	102,961,664.29	43,041,673.22
Secretaría de Desarrollo Humano e Igualdad Sustantiva	269,931,109.25	47,696,576.63	317,627,685.88	183,414,055.44	177,846,314.73	134,213,630.44
Secretaría de Innovación y Gobierno Abierto	178,371,697.33	-43,474,154.49	134,897,542.84	38,386,803.93	38,110,863.46	96,510,738.91
Programa de Previsión Social	536,731,771.42	-375,651.89	536,356,119.53	347,836,864.27	347,836,864.27	188,519,255.26
Secretaría de Seguridad y Protección a la Ciudadanía	1,012,696,204.55	111,128,734.67	1,123,824,939.22	652,829,445.09	642,310,799.50	470,995,494.13
Sistema para el Desarrollo Integral de la Familia	130,061,227.63	40,842,541.30	170,903,768.93	102,044,137.44	100,205,713.77	68,859,631.49
Secretaría de Desarrollo Económico	45,479,451.72	31,472,041.98	76,951,493.70	41,819,689.87	40,893,208.59	35,131,803.83
Secretaría de Servicios Públicos	1,603,360,212.07	147,643,325.04	1,751,003,537.11	1,120,726,544.05	1,089,560,646.59	630,276,993.06
Total del Gasto	6,596,587,846.42	1,335,569,050.32	7,932,156,896.74	4,855,347,784.92	4,734,376,506.76	3,076,809,111.82

Bajo protesta de decir verdad declaramos que los Estados Financieros y sus notas, son razonablemente correctos y son responsabilidad del emisor.



C.P. Rafael Serna Sánchez
Secretario de Finanzas y Administración



Lic. Luis Donald Colosio Riojas
Presidente Municipal



Lic. Lucy Beny Carlota Villarreal Villarreal
Síndica Primera



INFORME DE AVANCE DE GESTIÓN FINANCIERA 2022

Periodo del 1° de enero al 30 de septiembre de 2022

Municipio de la Ciudad de Monterrey
Estado Analítico del Ejercicio del Presupuesto de Egresos
Clasificación Administrativa
Del 1° de enero al 30 septiembre de 2022

Concepto	Egresos					Subejercicio 6 = (3 - 4)
	Aprobado	Amplicaciones/ (Reducciones)	Modificado	Devengado	Pagado	
	1	2	3 = (1 + 2)	4	5	
Poder Ejecutivo	6,596,587,846.42	1,335,569,050.32	7,932,156,896.74	4,855,347,784.92	4,734,376,506.76	3,076,809,111.82
Poder Legislativo	-	-	-	-	-	-
Poder Judicial	-	-	-	-	-	-
Órganos Autónomos	-	-	-	-	-	-
Total del Gasto	6,596,587,846.42	1,335,569,050.32	7,932,156,896.74	4,855,347,784.92	4,734,376,506.76	3,076,809,111.82

Bajo protesta de decir verdad declaramos que los Estados Financieros y sus notas, son razonablemente correctos y son responsabilidad del emisor.

C.P. Rafael Serna Sánchez
Secretario de Finanzas y Administración

Lic. Luis Donaldo Colosio Riojas
Presidente Municipal

Lic. Lucy Beny Carlota Villarreal Villarreal
Síndica Primera

Municipio de la Ciudad de Monterrey
Estado Analítico del Ejercicio del Presupuesto de Egresos
Clasificación Económica (por Tipo de Gasto)
Del 1° de enero al 30 de septiembre de 2022

Concepto	Egresos					Subejercicio 6 = (3 - 4)
	Aprobado	Ampliaciones/ (Reducciones)	Modificado	Devengado	Pagado	
	1	2	3 = (1 + 2)	4	5	
Gasto Corriente	5,212,346,015.37	385,019,677.78	5,597,365,693.15	3,571,414,471.01	3,515,839,095.86	2,025,951,222.14
Gasto de Capital	813,354,479.99	874,438,962.52	1,687,793,442.51	840,200,212.70	797,703,572.67	847,593,229.81
Amortización de la Deuda y Disminución de Pasivos	35,100,801.13	76,110,410.02	111,211,211.15	96,112,352.87	73,213,089.89	15,098,858.28
Pensiones y Jubilaciones	535,786,549.93	-	535,786,549.93	347,620,748.34	347,620,748.34	188,165,801.59
Participaciones	-	-	-	-	-	-
Total del Gasto	6,596,587,846.42	1,335,569,050.32	7,932,156,896.74	4,855,347,784.92	4,734,376,506.76	3,076,809,111.82


Bajo protesta de decir verdad declaramos que los Estados Financieros y sus notas, son razonablemente correctos y son responsabilidad del emisor.



C.P. Rafael Serna Sánchez
Secretario de Finanzas y Administración



Lic. Luis Donaldo Colosio Riojas
Presidente Municipal



Lic. Lucy Beny Carlota Villarreal Villarreal
Síndica Primera


Municipio de la Ciudad de Monterrey
Estado Analítico del Ejercicio del Presupuesto de Egresos
Clasificación por Objeto del Gasto (Capítulo y Concepto)
Del 1° de enero al 30 de septiembre de 2022

Concepto	Egresos					Subejercicio
	Aprobado	Ampliaciones/ (Reducciones)	Modificado	Devengado	Pagado	
	1	2	3 = (1 + 2)	4	5	
					6 = (4 - 5)	
Servicios Personales	2,042,098,415.92	1,276,611.25	2,043,375,027.17	1,399,544,678.55	1,395,186,956.96	643,830,348.62
Remuneraciones al Personal de Carácter Permanente	998,741,305.00	89,375,831.73	1,088,117,136.73	796,911,669.45	795,367,544.97	291,205,467.28
Remuneraciones al Personal de Carácter Transitorio	130,782,435.08	60,223,428.25	70,559,006.83	45,666,043.94	45,666,043.94	24,892,962.89
Remuneraciones Adicionales y Especiales	353,851,293.66	35,323,684.46	318,527,609.20	151,306,617.16	150,400,726.09	167,220,992.04
Seguridad Social	38,806,435.18	11,550,480.55	27,255,954.63	27,255,954.63	25,610,938.64	-
Otras Prestaciones Sociales y Económicas	504,961,488.51	13,026,158.59	517,987,647.10	364,138,458.80	363,875,768.75	153,849,188.30
Previsiones	-	-	-	-	-	-
Pago de Estímulos a Servidores Públicos	14,955,458.49	5,972,214.19	20,927,672.68	14,265,934.57	14,265,934.57	6,661,738.11
			0.00			
Materiales y Suministros	885,078,784.59	43,055,886.88	928,134,671.47	526,335,328.39	508,685,240.46	401,799,343.08
Materiales de Administración, Emisión de Documentos y Artículos Oficiales	41,923,039.99	2,940,980.98	38,982,059.01	21,195,609.47	19,410,432.15	17,786,449.54
Alimentos y Utensilios	25,016,399.26	15,564,194.67	40,580,593.93	27,989,294.61	25,825,057.92	12,591,299.32
Materias Primas y Materiales de Producción y Comercialización	-	-	-	-	-	-
Materiales y Artículos de Construcción y Reparación	207,490,431.67	33,168,584.56	240,659,016.23	121,443,919.98	115,416,513.31	119,215,096.25
Productos Químicos, Farmacéuticos y de Laboratorio	240,213,739.69	48,074,866.93	288,288,606.62	200,322,266.65	199,429,233.62	87,966,339.97
Combustibles, Lubricantes y Aditivos	268,219,003.04	52,848,314.24	215,370,688.80	124,139,838.45	120,761,638.45	91,230,850.35
Vestuarios, Blancos, Prendas de protección y Artículos Deportivos	33,081,015.40	13,372,786.34	46,453,801.74	9,560,434.47	8,638,767.03	36,893,367.27
Materiales y Suministros para Seguridad	8,643,011.42	3,898,993.00	4,744,018.42	82,540.32	82,540.32	4,661,478.10
Herramientas, Refacciones y Accesorios Menores	60,492,144.12	7,436,257.40	53,055,886.72	21,601,424.44	19,121,057.66	31,454,462.28
Servicios Generales	1,837,916,125.98	326,435,066.11	2,164,351,192.09	1,378,829,677.66	1,345,630,057.82	785,521,514.43
Servicios Básicos	297,396,340.74	168,119,004.24	465,515,344.98	285,133,721.85	285,131,332.85	180,381,623.13
Servicios de Arrendamiento	197,751,111.17	989,390.08	198,740,501.25	110,049,191.55	105,331,749.06	88,691,309.70
Servicios Profesionales, Científicos, Técnicos y Otros Servicios	419,440,488.11	54,513,621.06	473,954,109.17	292,190,276.20	288,706,262.50	181,763,832.97
Servicios Financieros, Bancarios y Comerciales	94,045,831.91	4,132,159.70	98,177,991.61	77,486,805.30	76,022,586.33	20,691,186.31
Servicios de Instalación, Reparación, Mantenimiento y Conservación	523,486,204.00	44,982,618.75	568,468,822.75	404,934,543.30	395,545,934.92	163,534,279.45
Servicios de Comunicación Social y Publicidad	111,406,062.90	14,587,033.96	125,993,096.86	71,137,645.31	64,303,794.18	54,855,451.55
Servicios de Traslados y Viáticos	772,513.09	1,248,380.15	2,020,893.24	732,055.47	732,055.47	1,288,837.77
Servicios Oficiales	60,083,481.62	37,255,944.05	97,339,425.67	61,286,672.72	60,118,147.44	36,052,752.95
Otros Servicios Generales	133,534,092.44	606,914.12	134,141,006.56	75,878,765.96	69,738,195.07	58,262,240.60
Transferencias, Asignaciones, Subsidios y Otras Ayudas	739,553,278.88	18,569,839.08	758,123,117.96	448,485,875.18	448,117,929.39	309,637,242.78
Transferencias Internas y Asignaciones del Sector Público	-	-	-	-	-	-
Transferencias al Resto del Sector Público	44,810,000.00	16,262,248.55	61,072,248.55	51,566,754.91	51,566,754.91	9,505,493.64
Subsidios y Subvenciones	5,000,000.00	1,000,000.00	6,000,000.00	3,000,000.00	3,000,000.00	3,000,000.00
Ayudas Sociales	123,956,728.95	7,967,846.93	131,924,575.88	22,958,628.33	22,590,682.54	108,965,947.55
Pensiones y Jubilaciones	535,786,549.93	0.00	535,786,549.93	347,620,748.34	347,620,748.34	188,165,801.59
Transferencias a Fideicomisos, Mandatos y Otros Análogos	30,000,000.00	6,660,256.40	23,339,743.60	23,339,743.60	23,339,743.60	-
Transferencias a la Seguridad Social	-	-	-	-	-	-
Donativos	-	-	-	-	-	-
Transferencias al Exterior	-	-	-	-	-	-

Municipio de la Ciudad de Monterrey
Estado Analítico del Ejercicio del Presupuesto de Egresos
Clasificación por Objeto del Gasto (Capítulo y Concepto)
Del 1° de enero al 30 de septiembre de 2022

Concepto	Egresos					Subejercicio 6 = (3 - 4)
	Aprobado	Ampliaciones/ (Reducciones)	Modificado	Devengado	Pagado	
	1	2	3 = (1 + 2)	4	5	
Bienes Muebles, Inmuebles e Intangibles	177,243,237.87	572,598.55	177,815,836.42	33,380,238.19	31,357,067.73	144,435,598.23
Mobiliario y Equipo de Administración	34,841,640.10	14,697,464.00	49,539,104.10	22,307,151.00	20,513,915.74	27,231,953.10
Mobiliario y Equipo Educativo y Recreativo	6,294,493.88	12,065,276.91	18,359,770.79	4,411,710.27	4,387,973.19	13,948,060.52
Equipo e Instrumental Médico y de Laboratorio	1,418,727.66	5,665.85	1,424,393.51	838,762.29	838,762.29	585,631.22
Vehículos y Equipo de Transporte	67,298,666.65	2,645,838.47	64,652,828.18	-	-	64,652,828.18
Equipo de Defensa y Seguridad	14,065,322.18	8,476,406.55	5,588,915.63	336,422.04	336,422.04	5,252,493.59
Maquinaria, Otros Equipos y Herramientas	27,458,527.25	2,972,729.67	24,485,797.58	5,417,767.44	5,211,569.32	19,068,030.14
Activos Biológicos	-	-	-	-	-	-
Bienes Inmuebles	-	-	-	-	-	-
Activos Intangibles	25,865,860.15	12,100,833.52	13,765,026.63	68,425.15	68,425.15	13,696,601.48
Inversión Pública	636,111,242.12	873,866,363.97	1,509,977,606.09	806,819,974.51	766,346,504.94	703,157,631.58
Obra Pública en Bienes de Dominio Público	604,682,392.88	870,809,719.51	1,475,492,112.39	781,466,554.30	740,993,084.73	694,025,558.09
Obra Pública en Bienes Propios	1,057,153.45	8,392,793.22	9,449,946.67	6,338,894.35	6,338,894.35	3,111,052.32
Proyectos Productivos y Acciones de Fomento	30,371,695.79	5,336,148.76	25,035,547.03	19,014,525.86	19,014,525.86	6,021,021.17
Inversiones Financieras y Otras Provisiones	-	-	-	-	-	-
Inversiones para el Fomento de Actividades Productivas	-	-	-	-	-	-
Acciones y Participaciones de Capital	-	-	-	-	-	-
Compra de Títulos y Valores	-	-	-	-	-	-
Concesión de Títulos y Valores	-	-	-	-	-	-
Concesión de Préstamos	-	-	-	-	-	-
Inversiones de Fideicomisos, Mandatos y Otros Análogos	-	-	-	-	-	-
Otras Inversiones Financieras	-	-	-	-	-	-
Provisiones para Contingencias y Otras Erogaciones Especiales	-	-	-	-	-	-
Participaciones y Aportaciones	28,277,192.99	1,000,000.00	27,277,192.99	18,148,282.07	18,148,282.07	9,128,910.92
Participaciones	-	-	-	-	-	-
Aportaciones	-	-	-	-	-	-
Convenios	28,277,192.99	1,000,000.00	27,277,192.99	18,148,282.07	18,148,282.07	9,128,910.92
Deuda Pública	250,309,568.07	72,792,684.48	323,102,252.55	243,803,730.37	220,904,467.39	79,298,522.18
Amortización de la Deuda Pública	35,100,801.13	5,807,224.58	40,908,025.71	25,809,167.43	25,809,167.43	15,098,858.28
Intereses de la Deuda Pública	215,208,766.94	3,317,725.54	211,891,041.40	147,691,377.50	147,691,377.50	64,199,663.90
Comisiones de la Deuda Pública	-	-	-	-	-	-
Gastos de la Deuda Pública	-	-	-	-	-	-
Costo por Coberturas	-	-	-	-	-	-
Apoyos Financieros	-	-	-	-	-	-
Adeudos de Ejercicios Fiscales Anteriores (ADEFAS)1	-	70,303,185.44	70,303,185.44	70,303,185.44	47,403,922.46	-
Total del Gasto	6,596,587,846.42	1,335,569,050.32	7,932,156,896.74	4,855,347,784.92	4,734,376,506.76	3,076,809,111.82

Bajo protesta de decir verdad declaramos que los Estados Financieros y sus notas, son razonablemente correctos y son responsabilidad del emisor.


C.P. Rafael Serna Sánchez
Secretario de Finanzas y Administración


Lic. Luis Donald Colosio Riojas
Presidente Municipal


Lic. Lucy Beny Carlota Villarreal Villarreal
Síndica Primera



INFORME DE AVANCE DE GESTIÓN FINANCIERA 2022

Periodo del 1° de enero al 30 de septiembre de 2022

Municipio de la Ciudad de Monterrey
Gasto por Categoría Programática
Del 1° de enero al 30 de septiembre de 2022

Concepto	Egresos					Subejercicio 6 = (3 + 4)
	Aprobado	Ampliaciones/ (Reducciones)	Modificado	Devengado	Pagado	
	1	2	3 = (1 + 2)	4	5	
Programas						
Subsidios: Sector Social y Privado o Entidades Federativas y Municipios	-	-	-	-	-	-
Sujetos a Reglas de Operación	-	-	-	-	-	-
Otros Subsidios	-	-	-	-	-	-
Desempeño de las Funciones						
Prestación de Servicios Públicos	2,786,012,063.99	167,277,907.14	2,618,734,156.85	1,699,418,744.72	1,661,092,468.75	919,315,412.13
Provisión de Bienes Públicos	-	-	-	-	-	-
Planeación, seguimiento y evaluación de políticas públicas	98,434,343.93	27,633,484.82	70,800,859.11	46,459,643.19	45,606,091.59	24,341,215.92
Promoción y fomento	103,648,704.55	33,183,997.32	136,832,701.87	47,248,401.28	46,491,622.46	89,584,300.59
Regulación y supervisión	123,672,718.44	43,352,021.17	80,320,697.27	52,438,910.60	52,097,934.39	27,881,786.67
Funciones de las Fuerzas Armadas (Únicamente Gobierno Federal)	-	-	-	-	-	-
Específicos	34,839,115.65	4,701,355.32	39,540,470.97	35,863,881.70	35,795,371.75	3,676,589.27
Proyectos de Inversión	544,935,917.89	836,551,656.30	1,381,487,574.19	755,874,175.77	718,080,051.33	625,613,398.42
Administrativos y de Apoyo						
Apoyo al proceso presupuestario y para mejorar la eficiencia institucional	1,450,766,323.53	441,292,248.86	1,892,058,572.39	1,255,541,979.74	1,238,533,920.56	636,516,592.65
Apoyo a la función pública y al mejoramiento de la gestión	29,477,616.69	8,176,987.36	37,654,604.05	22,893,655.57	22,710,275.75	14,760,948.48
Operaciones ajenas	-	-	-	-	-	-
Compromisos						
Obligaciones de cumplimiento de resolución jurisdiccional	16,576,730.42	1,326,960.40	17,903,690.82	12,374,013.85	12,329,953.21	5,529,676.97
Desastres Naturales	-	-	-	-	-	-
Obligaciones						
Pensiones y jubilaciones	536,731,771.42	375,651.89	536,356,119.53	347,836,864.27	347,836,864.27	188,519,255.26
Aportaciones a la seguridad social	-	-	-	-	-	-
Aportaciones a fondos de estabilización	-	-	-	-	-	-
Aportaciones a fondos de inversión y reestructura de pensiones	-	-	-	-	-	-
Programas de Gasto Federalizado (Gobierno Federal)						
Gasto Federalizado	871,492,539.91	178,671,724.34	1,050,164,264.25	509,094,328.79	506,398,030.24	541,069,935.46
Participaciones a entidades federativas y municipios	-	-	-	-	-	-
Costo financiero, deuda o apoyos a deudores y ahorradores de la banca	-	-	-	-	-	-
Adeudos de ejercicios fiscales anteriores	-	70,303,185.44	70,303,185.44	70,303,185.44	47,403,922.46	-
Total del Gasto	6,596,587,846.42	1,335,569,050.32	7,932,156,896.74	4,855,347,784.92	4,734,376,506.76	3,076,809,111.82

Bajo protesta de decir verdad declaramos que los Estados Financieros y sus notas, son razonablemente correctos y son responsabilidad del emisor.

C.P. Rafael Serna Sánchez
Secretario de Finanzas y Administración

Lic. Luis Donald Colosio Riojas
Presidente Municipal

Lic. Lucy Beny Carlota Villarreal Villarreal
Síndica Primera

INFORME DE AVANCE DE GESTIÓN FINANCIERA 2022

Periodo del 1° de enero al 30 de septiembre de 2022

Municipio de la Ciudad de Monterrey						
Estado Analítico del Ejercicio del Presupuesto de Egresos						
Clasificación Funcional (Finalidad y Función)						
Del 1° de enero al 30 de septiembre de 2022						
Concepto	Egresos					Subejercicio 6 = (3 - 4)
	Aprobado 1	Ampliaciones/ (Reducciones) 2	Modificado 3 = (1 + 2)	Devengado 4	Pagado 5	
Gobierno	2,613,146,438.67	182,501,936.76	2,795,648,375.43	1,794,996,441.19	1,767,068,715.94	1,000,651,934.24
Legislación	55,261,734.99	17,882,262.67	37,379,472.32	29,499,050.12	29,456,532.85	7,880,422.20
Justicia	-	-	-	-	-	-
Coordinación de la Política de Gobierno	1,051,649,749.29	72,899,551.42	1,124,549,300.71	762,124,024.59	753,729,394.53	362,425,276.12
Relaciones Exteriores	-	-	-	-	-	-
Asuntos Financieros y Hacendarios	335,008,439.86	10,951,589.79	345,960,029.65	247,644,360.44	244,055,178.61	98,315,669.21
Seguridad Nacional	-	-	-	-	-	-
Asuntos de Orden Público y de Seguridad Interior	1,047,535,320.20	106,878,553.10	1,154,413,873.30	679,651,636.25	670,663,397.88	474,762,237.05
Otros Servicios Generales	123,691,194.33	9,654,505.12	133,345,699.45	76,077,369.79	69,164,212.07	57,268,329.66
Desarrollo Social	3,531,799,720.02	1,064,891,968.46	4,596,691,688.48	2,676,234,661.83	2,607,156,229.39	1,920,457,026.65
Protección Ambiental	16,916,133.09	7,151,263.82	9,764,869.27	6,833,902.73	6,740,912.40	2,930,966.54
Vivienda y Servicios a la Comunidad	2,480,763,783.27	949,082,513.22	3,429,846,296.49	1,962,415,992.65	1,903,039,165.33	1,467,430,303.84
Salud	23,337,674.02	6,481,102.68	29,818,776.70	18,251,331.12	17,615,752.40	11,567,445.58
Recreación, Cultura y Otras Manifestaciones Sociales	193,588,334.24	56,281,859.89	249,870,194.13	142,932,749.93	138,040,114.73	106,937,444.20
Educación	12,204,757.96	10,085,652.83	22,290,410.79	12,812,417.40	11,026,452.12	9,477,993.39
Protección Social	690,027,583.15	26,535,851.94	716,563,435.09	455,889,567.47	454,341,214.67	260,673,867.62
Otros Asuntos Sociales	114,961,454.29	23,576,251.72	138,537,706.01	77,098,700.53	76,352,617.74	61,439,005.48
Desarrollo Económico	126,522,119.66	120,212.07	126,642,331.73	62,896,196.62	61,830,339.13	63,746,135.11
Asuntos Económicos, Comerciales y Laborales en General	35,285,848.69	25,787,251.82	61,073,100.51	27,267,312.45	26,639,332.75	33,805,788.06
Agropecuaria, Silvicultura, Pesca y Caza	-	-	-	-	-	-
Combustibles y Energía	-	-	-	-	-	-
Minería, Manufacturas y Construcción	-	-	-	-	-	-
Transporte	-	-	-	-	-	-
Comunicaciones	-	-	-	-	-	-
Turismo	10,193,603.03	5,670,639.86	15,864,242.89	14,538,227.12	14,253,875.84	1,326,015.77
Ciencia, Tecnología e Innovación	81,042,667.94	31,337,679.61	49,704,988.33	21,090,657.05	20,937,130.54	28,614,331.28
Otras Industrias y Otros Asuntos Económicos	-	-	-	-	-	-
Otras no Clasificadas en Funciones Anteriores	325,119,568.07	88,054,933.03	413,174,501.10	321,220,485.28	298,321,222.30	91,954,015.82
Transacciones de la Deuda Pública / Costo Financiero de la Deuda	250,309,568.07	2,489,499.04	252,799,067.11	173,500,544.93	173,500,544.93	79,298,522.18
Transferencias, Participaciones y Aportaciones entre Diferentes Niveles y Ordenes de Gobierno	74,810,000.00	15,262,248.55	90,072,248.55	77,416,754.91	77,416,754.91	12,655,493.64
Saneamiento del Sistema Financiero	-	-	-	-	-	-
Adeudos de Ejercicios Fiscales Anteriores	-	70,303,185.44	70,303,185.44	70,303,185.44	47,403,922.46	-
Total del Gasto	6,596,587,846.42	1,335,569,050.32	7,932,156,896.74	4,855,347,784.92	4,734,376,506.76	3,076,809,111.82

Bajo protesta de decir verdad declaramos que los Estados Financieros y sus notas, son razonablemente correctos y son responsabilidad del emisor.

C.P. Rafael Serna Sánchez
Secretario de Finanzas y Administración

Lic. Luis Donald Colósio Riojas
Presidente Municipal

Lic. Lucy Beny Carlota Villarreal Villarreal
Síndica Primera



III - Anexos

a) Informe sobre las Reducciones, Bonificaciones y Subsidios otorgados

Artículo 6 Regla 1 de la Ley de Ingresos de los Municipios del Estado de Nuevo León para el año 2022.

A continuación se incluye el Informe sobre las Reducciones, Bonificaciones y Subsidios otorgados en el tercer trimestre del ejercicio 2022, los cuales ascienden a la cantidad de **\$166,005,423.77** (ciento sesenta y seis millones cinco mil cuatrocientos veintitrés pesos 77/100 m.n.), dando cumplimiento al Artículo 6 de la Ley de Ingresos de los Municipios del Estado de Nuevo León.

CAPÍTULO	CONCEPTO	REDUCCIONES		BONIFICACIONES Y SUBSIDIOS			SANCIONES	TOTALES
		IMPORTES Y REZAGOS	IMPORTES Y REZAGOS	ACTUALIZACION	RECARGOS	GASTOS DE EJECUCIÓN		
IMPUESTOS		\$ -	\$ 55,820,606.43	\$ 8,240,721.10	\$ 46,145,540.87	\$ -	\$ 23,749,917.93	\$ 133,956,786.33
	IMPUESTO PREDIAL	-	15,286,034.67	5,076,209.10	37,415,453.07	-	23,749,917.93	81,527,614.77
	PREDIAL MOD CATASTRAL	-	2,281,029.90	-	1,215,385.87	-	-	3,496,415.77
	I.S.A.I.	-	30,443,960.00	3,164,512.00	7,423,631.00	-	-	41,032,103.00
	IMPUESTO S/DIVERSIONES Y ESPECTÁCULO	-	7,809,581.86	-	91,070.93	-	-	7,900,652.79
CONTRIBUCIONES DE MEJORAS		-	-	-	-	-	-	-
DERECHOS		-	\$ 2,994,996.51	\$ -	\$ 1,093,383.67	\$ -	\$ -	\$ 4,088,380.18
	ESTACIONAMIENTOS EXCLUSIVOS	-	960,773.69	-	441,893.02	-	-	1,402,666.71
	VTA. CALCOMANÍAS ESTACIONÓMETRO	-	72,562.75	-	-	-	-	72,562.75
	VTA. CALCOMANÍAS ESTACIONÓMETRO PF	-	621,965.13	-	-	-	-	621,965.13
	REFRENDOS POR ANUNCIOS	-	-	-	142,707.59	-	-	142,707.59
	REFRENDOS	-	1,339,694.94	-	508,783.06	-	-	1,848,478.00
PRODUCTOS DE TIPO CORRIENTE		\$ -	\$ -	\$ -	\$ 12,563.10	\$ -	\$ -	\$ 12,563.10
	INMUEBLES OBRAS INTEGRALES	-	-	-	12,563.10	-	-	12,563.10
APROVECHAMIENTOS DE TIPO CORRIENTE		\$ -	\$ 27,703,681.01	\$ -	\$ 301.96	\$ -	\$ 243,711.19	\$ 27,947,694.16
	RECUPERACION CHEQUES NO COBRADOS	-	-	-	301.96	-	243,711.19	244,013.15
	CONCESIÓN CONS. LLAVES COLEC.	-	43,663.34	-	-	-	-	43,663.34
	MULTAS DE TRÁNSITO	-	13,084,603.84	-	-	-	-	13,084,603.84
	MULTAS DE PARQUÍMETROS	-	1,191,237.06	-	-	-	-	1,191,237.06
	MULTAS DE ALCOHOLES	-	1,822,556.28	-	-	-	-	1,822,556.28
	REGULARIZACION DE CONSTRUCCION	-	176,360.92	-	-	-	-	176,360.92
	MULTAS DE CONSTRUCCION S.P.	-	240,550.00	-	-	-	-	240,550.00
	MULTA DE ESPECTÁCULOS	-	171,576.21	-	-	-	-	171,576.21
	MULTAS DE LIMPIA	-	3,544,984.56	-	-	-	-	3,544,984.56
	MULTAS EQUILIBRIO ECOLOGICO	-	74,855.68	-	-	-	-	74,855.68
	MULTAS PROTECCION CIVIL	-	42,310.35	-	-	-	-	42,310.35
	MULTAS LOTES BALDÍOS SUCIOS	-	932,478.53	-	-	-	-	932,478.53
	MULT P/ LICENCIA USO DE SUELO	-	6,378,504.24	-	-	-	-	6,378,504.24
TOTAL GENERAL		\$ -	\$ 86,519,283.95	\$ 8,240,721.10	\$ 47,251,789.60	\$ -	\$ 23,993,629.12	\$ 166,005,423.77



III - Anexos

b) Formato de información de obligaciones pagadas o garantizadas con fondos federales

Artículo 78 de la Ley General de Contabilidad Gubernamental.- “Las entidades federativas y los municipios observando lo establecido en el artículo 56 de esta Ley publicarán e incluirán en los informes trimestrales a que se refieren los artículos 48 de la Ley de Coordinación Fiscal y 46 y 47 de esta Ley, la información relativa a las características de las obligaciones a que se refieren los artículos 37, 47, fracción II, y 50 de la Ley de Coordinación Fiscal”.

Formato de información de obligaciones pagadas o garantizadas con fondos federales, correspondiente al tercer trimestre del ejercicio 2022.

Municipio de la Ciudad de Monterrey									
Formato de información de obligaciones pagadas o garantizadas con fondos federales									
Enero a Septiembre 2022									
Tipo de Obligación	Plazo	Tasa	Fin, Destino y Objeto	Acreedor, Proveedor o Contratista	Importe Total	Fondo Pagado	Importe Garantizado con Participaciones	Importe y porcentaje del total que se paga y garantiza con el recurso de dichos fondos	
								Importe Pagado	% respecto al total
Crédito Simple	20 años	TIE + 0.49%	Saneamiento Financiero	Banobras, S.N.C.	972,811,171.55	Participaciones	972,811,171.55	64,568,262.60	7%
Crédito Simple	19 años	TIE + 0.49%	Inversión Pública Productiva	Banobras, S.N.C.	109,071,171.22	Participaciones	109,071,171.22	53,591,455.77	49%
Crédito Simple	20 años	TIE + 0.50%	Saneamiento Financiero	Bancomer SA	822,520,162.69	Participaciones	822,520,162.69	56,090,915.10	7%
Crédito Simple	20 años	TIE + 0.50%	Inversión Pública Productiva	Bancomer SA	187,740,000.00	Participaciones	187,740,000.00	12,802,735.88	7%

1. La reducción del saldo de su deuda pública bruta total con motivo de cada una de las amortizaciones a que se refiere este artículo, con relación al registrado al 31 de diciembre del ejercicio fiscal anterior.

CONCEPTO	IMPORTE
Deuda Pública Bruta Total al 31 de diciembre del Año 2021	1,930,898,303.47
(-)Amortización 1	8,271,934.22
Deuda Pública Bruta Total descontando la amortización 1	1,922,626,369.25
(-)Amortización 2	8,598,751.78
Deuda Pública Bruta Total descontando la amortización 2	1,914,027,617.47
(-)Amortización 3	8,938,481.48
Deuda Pública Bruta Total descontando la amortización 3	1,905,089,135.99
(-)Amortización 4	-
Deuda Pública Bruta Total descontando la amortización 4	1,905,089,135.99



INFORME DE AVANCE DE GESTIÓN FINANCIERA 2022

Periodo del 1° de enero al 30 de septiembre de 2022

2. Un comparativo de la relación deuda pública bruta total a producto interno bruto del estado entre el 31 de diciembre del ejercicio fiscal anterior y la fecha de la amortización.

CONCEPTO	Al 31 de Diciembre del 2021	Periodo que se informa
Producto Interno Bruto Estatal	-	-
Saldo de la Deuda Pública Estatal	-	-
Porcentaje	-	-

*Nota: No Aplica debido a que se refiere a la Deuda Pública Bruta Estatal.

3. Un comparativo de la relación deuda pública bruta total a ingresos propios del municipio, entre el 31 de diciembre del ejercicio fiscal anterior y la fecha de la amortización.

CONCEPTO	Al 31 de Diciembre del 2021	Periodo que se informa
Ingresos Propios	3,081,185,453.32	2,825,021,246.46
Saldo de la Deuda Pública	1,930,898,303.47	1,905,089,135.99
Porcentaje	63%	67%

III - Anexos

c) Formato del ejercicio y destino de gasto federalizado y reintegros

Artículo 81 de la Ley General de Contabilidad Gubernamental.- “La información respecto al ejercicio y destino del gasto federalizado, así como respecto al reintegro de los recursos federales no devengados por las entidades federativas, municipios y demarcaciones territoriales de la Ciudad de México, para efectos de los informes trimestrales y la cuenta pública, deberá presentarse en los formatos aprobados por el consejo”.



INFORME DE AVANCE DE GESTIÓN FINANCIERA 2022

Periodo del 1° de enero al 30 de septiembre de 2022

Municipio de la Ciudad de Monterrey				
Formato del ejercicio y destino de gasto federalizado y reintegros				
Al Tercer Trimestre 2022				
Programa o Fondo	Destino de los Recursos	Ejercicio		Reintegro
		DEVENGADO	PAGADO	
Fondo para el Fortalecimiento Municipal	Cumplimiento de Obligaciones Financieras (Amortización)	19,811,779.88	19,811,779.88	-
Fondo para el Fortalecimiento Municipal	Cumplimiento de Obligaciones Financieras (Intereses)	113,987,931.85	113,987,931.85	-
Fondo para el Fortalecimiento Municipal	Pago de derechos y aprovechamientos por concepto de agua	4,202,113.77	4,199,724.77	-
Fondo para el Fortalecimiento Municipal	Atención de necesidades directamente vinculadas a Seguridad Pública de los habitantes	288,712,339.71	288,712,339.71	-
Fondo para la Infraestructura Social Municipal	Obras Públicas	57,884,434.07	55,190,524.52	-
PROAGUA	Obras Públicas	3,809,989.53	3,809,989.53	-

III - Anexos

d) Formato de programas con recursos concurrentes por orden de gobierno

Artículo 68 párrafo tercero de la Ley General de Contabilidad Gubernamental.- “En los programas en que concurren recursos federales, de las entidades federativas y en su caso, municipios y demarcaciones territoriales del Distrito Federal, se harán las anotaciones respectivas identificando el monto correspondiente a cada orden de gobierno”.

Municipio de la Ciudad de Monterrey									
Formato de programas con recursos concurrentes por orden de gobierno									
Enero a Septiembre 2022									
Nombre del Programa	Federal		Estatad		Municipal		Otros		Monto Total
	Dependencia/entidad	Aportación (Monto)	Dependencia/entidad	Aportación (Monto)	Dependencia/entidad	Aportación (Monto)	Dependencia/entidad	Aportación (Monto)	

*Nota: No Aplica debido a que no se tienen recursos concurrentes por orden de gobierno

III - Anexos

e) Formatos del Fondo de Aportaciones para el Fortalecimiento de los Municipios y de las Demarcaciones Territoriales del Distrito Federal (FORTAMUN), y del Fondo de Aportaciones para la Infraestructura Social.



Con fundamento en los artículos 9, fracciones I y IX, 14 y 76 de la Ley General de Contabilidad Gubernamental y Cuarto Transitorio del Decreto por el que se reforma y adiciona la Ley General de Contabilidad Gubernamental, para transparentar y armonizar la información financiera relativa a la aplicación de recursos públicos en los distintos órdenes de gobierno publicado en el Diario Oficial de la Federación el 12 de noviembre de 2012 se estableció la Norma para establecer la estructura de información del formato de aplicación de recursos del Fondo de Aportaciones para el Fortalecimiento de los Municipios y de las Demarcaciones Territoriales del Distrito Federal (FORTAMUN), y para el Municipio de la Ciudad de Monterrey en lo siguiente:

Municipio de la Ciudad de Monterrey	
Formato de información de aplicación de recursos de Fortamun 2022	
Al Tercer Trimestre 2022	
Destino de las Aportaciones (Rubro específico en que se aplica)	Monto Pagado
1000 Servicios Personales	153,561,758.11
3000 Servicios Generales	139,350,306.37
9000 Amortización de Capital e Intereses de Deuda Pública	133,799,711.73

El Consejo Nacional de Armonización Contable con fundamento en los artículos 6, 7 y 9 de la Ley General de Contabilidad Gubernamental, aprobó los Lineamientos de información pública financiera para el Fondo de Aportaciones para la Infraestructura Social con el Objeto de establecer los lineamientos de información pública financiera para el Fondo de Aportaciones para la Infraestructura Social a que se refieren los incisos a) y c) de la fracción II del apartado B del artículo 33 de la Ley de Coordinación Fiscal.

Municipio de la Ciudad de Monterrey

Montos que reciban, obras y acciones a realizar con el FISM

Enero a Septiembre 2022

Monto que reciban de FISM DF 2022 a septiembre 2022 \$144,974,926.80

Obra o Acción a realizar	Costo	Ubicación			Metas	Beneficiarios
		Entidad	Municipio	Localidad		
CONSTRUCCION DE DRENAJE PLUVIAL EN MONTERREY NUEVO LEÓN EN LA COLONIA LA PRIMAVERA	7,600,000.00	Nuevo León	Monterrey	Monterrey	205	2,220
REHABILITACIÓN DE DRENAJE PLUVIAL EN MONTERREY NUEVO LEÓN EN LA COLONIA SIERRA ALTA	721,000.00	Nuevo León	Monterrey	Monterrey	72	1,230
REHABILITACIÓN DE DRENAJE PLUVIAL EN MONTERREY NUEVO LEÓN EN LA COLONIA BARRIO DEL CENTRO	791,000.00	Nuevo León	Monterrey	Monterrey	83	1,690
CONSTRUCCIÓN DE DRENAJE PLUVIAL EN MONTERREY NUEVO LEÓN EN LA COLONIA HACIENDA SAN BERNABÉ	1,500,000.00	Nuevo León	Monterrey	Monterrey	40	1,620
REHABILITACIÓN DE DRENAJE PLUVIAL EN MONTERREY NUEVO LEÓN EN LA COLONIA LADERAS DEL MIRADOR F XXI	492,000.00	Nuevo León	Monterrey	Monterrey	300	950
CONSTRUCCIÓN DE DRENAJE PLUVIAL EN MONTERREY NUEVO LEÓN EN LA COLONIA LOMAS DE LAS CUMBRES	1,350,000.00	Nuevo León	Monterrey	Monterrey	130	980
REHABILITACIÓN DE DRENAJE PLUVIAL EN MONTERREY NUEVO LEÓN EN LA COLONIA VALLE DEL TOPO CHICO	450,000.00	Nuevo León	Monterrey	Monterrey	6	1,000
AMPLIACIÓN DE DRENAJE PLUVIAL EN MONTERREY NUEVO LEÓN EN LA COLONIA BURÓCRATAS DEL ESTADO	2,500,000.00	Nuevo León	Monterrey	Monterrey	16	1,880
CONSTRUCCIÓN DE DRENAJE PLUVIAL EN MONTERREY NUEVO LEÓN EN LA COLONIA LOS CEDROS	3,243,000.00	Nuevo León	Monterrey	Monterrey	120	2,410
REHABILITACION DE DRENAJE PLUVIAL EN MONTERREY NUEVO LEÓN EN LA COLONIA CIUDAD SATÉLITE	9,550,000.00	Nuevo León	Monterrey	Monterrey	550	5,280
AMPLIACIÓN DE DRENAJE PLUVIAL EN MONTERREY NUEVO LEÓN EN LA COLONIA BARRIO ALAMEDA	5,816,250.00	Nuevo León	Monterrey	Monterrey	165	2,200
REHABILITACIÓN DE DRENAJE PLUVIAL EN MONTERREY NUEVO LEÓN EN LA COLONIA ADOLFO LÓPEZ MATEOS	2,500,000.00	Nuevo León	Monterrey	Monterrey	35	2,350
REHABILITACIÓN DE DRENAJE PLUVIAL EN MONTERREY NUEVO LEÓN EN LA COLONIA LOS CEDROS CALLE JUAN JOSE HINOJOSA	4,970,000.00	Nuevo León	Monterrey	Monterrey	147	2,520
REHABILITACIÓN DE DRENAJE PLUVIAL EN MONTERREY NUEVO LEÓN EN LA COLONIA CONTRY LATERAL AVENIDA EUGENIO GARZA SADA	1,800,000.00	Nuevo León	Monterrey	Monterrey	7	1,660
AMPLIACIÓN DE DRENAJE PLUVIAL EN MONTERREY NUEVO LEÓN EN LA COLONIA JARDÍN ESPAÑOL	2,250,000.00	Nuevo León	Monterrey	Monterrey	40	1,280
AMPLIACIÓN DE DRENAJE PLUVIAL EN MONTERREY NUEVO LEÓN EN LA COLONIA NUEVA MADERO	9,700,000.00	Nuevo León	Monterrey	Monterrey	270	2,150
CONSTRUCCIÓN DE DRENAJE PLUVIAL EN MONTERREY NUEVO LEÓN EN LA COLONIA VALLE DE SANTA LUCÍA	7,050,000.00	Nuevo León	Monterrey	Monterrey	200	2,680
REHABILITACION DE DRENAJE PLUVIAL EN MONTERREY NUEVO LEÓN EN EN PASO DEPRIMIDO DE AVENIDA RUIZ CORTINES SENTIDO ORIENTE-PONIENTE	2,300,000.00	Nuevo León	Monterrey	Monterrey	30	1,640
CONSTRUCCIÓN DE BANQUETAS EN MONTERREY NUEVO LEÓN CARRETERA NACIONAL SENTIDO NORTE-SUR A LA ALTURA DE LA COLONIA BOSQUES DE VALLE ALTO	850,000.00	Nuevo León	Monterrey	Monterrey	720	2,300
CONSTRUCCIÓN DE ESCALINATA EN MONTERREY NUEVO LEÓN EN LA COLONIA ALTAMIRA EN EL ANDEN 2	1,750,000.00	Nuevo León	Monterrey	Monterrey	85	1,400
CONSTRUCCIÓN DE ESCALINATA EN MONTERREY NUEVO LEÓN EN LA COLONIA ALTAMIRA EN ANDEN HILARIO MARTÍNEZ	1,850,000.00	Nuevo León	Monterrey	Monterrey	90	1,400
CONSTRUCCIÓN DE ESCALINATA EN MONTERREY NUEVO LEÓN EN LA COLONIA ALTAMIRA EN EL ANDADOR 2	1,900,000.00	Nuevo León	Monterrey	Monterrey	120	1,400

Obra o Acción a realizar	Costo	Ubicación			Metas	Beneficiarios
		Entidad	Municipio	Localidad		
CONSTRUCCIÓN DE ANDADOR URBANO Y ESCALINATA EN MONTERREY NUEVO LEÓN EN LA COLONIA ALFONSO REYES	1,450,000.00	Nuevo León	Monterrey	Monterrey	100	970
CONSTRUCCIÓN DE ESCALINATA EN MONTERREY NUEVO LEÓN EN LA COLONIA INDEPENDENCIA	2,200,000.00	Nuevo León	Monterrey	Monterrey	60	1,810
CONSTRUCCIÓN DE CANCHA EN MONTERREY NUEVO LEÓN EN LA COLONIA LAS ESTACIONES	2,850,000.00	Nuevo León	Monterrey	Monterrey	280	6,700
CONSTRUCCIÓN DE CANCHAS EN MONTERREY NUEVO LEÓN EN LA COLONIA MITRAS SUR	5,200,000.00	Nuevo León	Monterrey	Monterrey	910	1,650
CONSTRUCCIÓN DE CANCHA EN MONTERREY NUEVO LEÓN EN LA COLONIA JARDINES ROMA	3,500,000.00	Nuevo León	Monterrey	Monterrey	305	7,600
CONSTRUCCIÓN DE CANCHA EN MONTERREY NUEVO LEÓN EN LA COLONIA BURÓCRATAS DEL ESTADO	12,550,000.00	Nuevo León	Monterrey	Monterrey	6,820	7,100
CONSTRUCCIÓN DE PUENTE PEATONAL EN MONTERREY NUEVO LEÓN EN LA COLONIA COLONIA VALLE DEL INFONAVIT	1,950,000.00	Nuevo León	Monterrey	Monterrey	65	8,510
REHABILITACIÓN DE PUENTE VEHICULAR EN MONTERREY NUEVO LEÓN EN LA COLONIA LAS JARAS	2,200,000.00	Nuevo León	Monterrey	Monterrey	40	1,300
CONSTRUCCIÓN DE PUENTE PEATONAL EN MONTERREY NUEVO LEÓN EN LA COLONIA CERRO DE LA CAMPANA	5,500,000.00	Nuevo León	Monterrey	Monterrey	430	1,280
CONSTRUCCIÓN DE PAVIMENTACIÓN EN MONTERREY NUEVO LEÓN EN LA COLONIA LAS FLORES EN LA CALLE MANZANO	2,950,000.00	Nuevo León	Monterrey	Monterrey	1,180	1,330
CONSTRUCCIÓN DE PAVIMENTACIÓN EN MONTERREY NUEVO LEÓN EN LA COLONIA PRADOS SAN BERNABÉ EN LA CALLE FRESNO	2,650,000.00	Nuevo León	Monterrey	Monterrey	1,060	9,550
CONSTRUCCIÓN DE PAVIMENTACIÓN EN MONTERREY NUEVO LEÓN EN LA COLONIA URBI VILLA COLONIAL EN CALLE GRAN LAGO DE LOS OSOS Y CALLE LAGO GARDA	3,200,000.00	Nuevo León	Monterrey	Monterrey	1,280	6,210
CONSTRUCCIÓN DE PAVIMENTACIÓN EN MONTERREY NUEVO LEÓN EN LA COLONIA FELIPE ÁNGELES EN CALLE EUGENIO BENAVIDES	1,950,000.00	Nuevo León	Monterrey	Monterrey	780	4,830
CONSTRUCCIÓN DE PAVIMENTACIÓN EN MONTERREY NUEVO LEÓN EN LA COLONIA ÓSCAR HERRERA EN CALLE RINCÓN DEL CERRO	1,650,000.00	Nuevo León	Monterrey	Monterrey	435	8,600
CONSTRUCCIÓN DE PAVIMENTACIÓN EN MONTERREY NUEVO LEÓN EN LAS COLONIAS LOS CRISTALES Y LAS JARAS EN CALLE CAMINO REAL	15,200,002.00	Nuevo León	Monterrey	Monterrey	4,340	5,900
CONSTRUCCIÓN DE PAVIMENTACIÓN EN MONTERREY NUEVO LEÓN EN LA COLONIA ALTAMIRA EN CALLE ALTAMIRA	1,900,000.00	Nuevo León	Monterrey	Monterrey	540	250
REHABILITACION DE PAVIMENTACIÓN EN MONTERREY NUEVO LEÓN EN LA COLONIA GLORIA MENDIOLA EN CALLE CARLOS TREVIÑO	2,800,000.00	Nuevo León	Monterrey	Monterrey	800	660
REHABILITACION DE PAVIMENTACIÓN EN MONTERREY NUEVO LEÓN EN LA COLONIA GLORIA MENDIOLA EN CALLE JESÚS ARREOLA	3,500,000.00	Nuevo León	Monterrey	Monterrey	1,000	1,440
CONSTRUCCIÓN DE PARQUE PÚBLICO EN MONTERREY NUEVO LEÓN EN LA COLONIA HACIENDA MITRAS	6,300,000.00	Nuevo León	Monterrey	Monterrey	3,520	5,530
REHABILITACIÓN DE PARQUE PÚBLICO EN MONTERREY NUEVO LEÓN EN LA COLONIA CUMBRE ALTA	7,200,000.00	Nuevo León	Monterrey	Monterrey	2,280	4,100
REHABILITACIÓN DE PARQUE PÚBLICO EN MONTERREY NUEVO LEÓN EN LA COLONIA RINCÓN DE LAS CUMBRES	3,450,000.00	Nuevo León	Monterrey	Monterrey	210	4,400
Total a Recibir 2022	\$ 161,083,252.00					



III - Anexos

f) Relación de cuentas bancarias específicas

Artículo 69 de la Ley General de Contabilidad Gubernamental.- “Para la presentación de la información financiera y la cuenta pública, los gobiernos de las entidades federativas, de los municipios y demarcaciones territoriales del Distrito Federal, incluirán la relación de las cuentas bancarias productivas específicas, en las cuales se depositaron los recursos federales transferidos, por cualquier concepto, durante el ejercicio fiscal correspondiente”.



INFORME DE AVANCE DE GESTIÓN FINANCIERA 2022

Periodo del 1° de enero al 30 de septiembre de 2022

Municipio de la Ciudad de Monterrey Relación de Cuentas Bancarias Específicas Enero a Septiembre 2022		
Fondo Programa o Convenio	Datos de la Cuenta Bancaria	
	Institucion Bancaria	Número de cuenta
FONDO PARA LA INFRAESTRUCTURA SOCIAL MUNICIPAL	BANCA AFIRME, S.A.	103131103
FONDO PARA EL FORTALECIMIENTO MUNICIPAL Y DEL DF	BANORTE, S.A.	1159477529
PROAGUA	BBVA BANCOMER, S.A.	118013535

Nota: Solo información de cuentas bancarias del ejercicio fiscal correspondiente

III - Anexos

g) Informes de Avance Físico Financieros de los Subsidios y Aportaciones Federales y Recursos Propios 2022


Nota: Los informes de avance Físico – Financiero corresponde a información proporcionada por la Secretaría de Infraestructura Sostenible del Municipio de Monterrey.

RAMO 33.- FONDO DE INFRAESTRUCTURA SOCIAL MUNICIPAL EJERCICIO 2022
 ESTADO DE: NUEVO LEON
 AVANCES FISICO-FINANCIERO
 (PESOS)
 PERIODO DE 01/07/22 AL 30/09/22

RESUMEN POR PROGRAMA

	INVERSION APROBADA					INVERSION EJERCIDA				
	TOTAL	FEDERAL	OTROS	MUNICIPAL	BENEF.	TOTAL	FEDERAL	OTROS	MUNICIPAL	BENEF.
PLUVIAL	\$64,583,250.00	\$64,583,250.00	\$0.00	\$0.00	\$0.00	\$21,759,948.03	\$21,759,948.03	\$0.00	\$0.00	\$0.00
GUARNICION	\$850,000.00	\$850,000.00	\$0.00	\$0.00	\$0.00	\$305,028.69	\$305,028.69	\$0.00	\$0.00	\$0.00
ESCALINATAS	\$9,150,000.00	\$9,150,000.00	\$0.00	\$0.00	\$0.00	\$3,061,400.53	\$3,061,400.53	\$0.00	\$0.00	\$0.00
CANCHAS	\$24,100,000.00	\$24,100,000.00	\$0.00	\$0.00	\$0.00	\$12,762,177.94	\$12,762,177.94	\$0.00	\$0.00	\$0.00
PUENTES	\$9,650,000.00	\$9,650,000.00	\$0.00	\$0.00	\$0.00	\$2,094,863.91	\$2,094,863.91	\$0.00	\$0.00	\$0.00
PAVIMENTO	\$35,800,002.00	\$35,800,002.00	\$0.00	\$0.00	\$0.00	\$10,437,622.12	\$10,437,622.12	\$0.00	\$0.00	\$0.00
PARQUES	\$16,950,000.00	\$16,950,000.00	\$0.00	\$0.00	\$0.00	\$4,769,485.30	\$4,769,485.30	\$0.00	\$0.00	\$0.00
TOTAL	\$161,083,252.00	\$161,083,252.00	\$0.00	\$0.00	\$0.00	\$55,190,524.52	\$55,190,524.52	\$0.00	\$0.00	\$0.00


 M.I. GUILLERMO HERNANDEZ RAMIREZ
 SECRETARIO DE INFRAESTRUCTURA SOSTENIBLE


 ING. RAFAEL TONCHEZ ESCAMILLA
 DIRECTOR DE PLANEACION DE OBRAS Y CONTRATACION
 DE LA SECRETARIA DE INFRAESTRUCTURA SOSTENIBLE

RAMO 33.- FONDO DE INFRAESTRUCTURA SOCIAL MUNICIPAL EJERCICIO 2022
AVANCES FISICO-FINANCIEROS

(PESOS)
PERIODO DE 01/07/22 AL 30/09/22
NORMAL () INFORME DE GOBIERNO () TRIMESTRAL (X)

ESTADO: NUEVO LEÓN
MUNICIPIO: MONTERREY
FONDO: DE INFRAESTRUCTURA SOCIAL MUNICIPAL

FECHA DE ELABORACION		
DIA	MES	AÑO
30	09	2022

HOJA 1 DE 4

PRO GRA MA	Nº DE OBRA	DESCRIP. DE LA OBRA	UBICACION O LOCALIDAD	AVANCE ACUMULADO		FECHA DE INICIO Y TERMINO	INVERSION APROBADA					INVERSION EJERCIDA					UNIDAD DE MEDIDA	APROBADAS	METAS TOTALES			OBSERVACIONES BENEFICIARIOS APROXIMADOS
				FIS %	FIN %		TOTAL	FEDERAL	OTROS	MUNICIPAL	PART.	TOTAL	FEDERAL	OTROS	MUNICIPAL	PART.			MODIFICADAS	ALCANZADAS		
				59387	CONSTRUCCION DE DRENAJE PLUVIAL EN MONTERREY NUEVO LEÓN EN LA COLONIA LA PRIMAVERA 59387		CONSTRUCCIÓN DE DRENAJE PLUVIAL EN LA COLONIA LA PRIMAVERA SECTOR EN LA CALLE PLAYA COPACABANA ENTRE PUERTO MARQUEZ Y PLAYA PUNTA DEL ESTE EN EL MUNICIPIO DE MONTERREY NUEVO LEÓN	77%	97%	2022	\$ 7,600,000.00	\$ 7,600,000.00	\$ 0.00	\$ 0.00	\$ 0.00	\$ 2,774,257.12			\$ 2,774,257.12	\$ 0.00	\$ 0.00	
59552	REHABILITACIÓN DE DRENAJE PLUVIAL EN MONTERREY NUEVO LEÓN EN LA COLONIA SIERRA ALTA 59552	REHABILITACIÓN DE REJILLA PLUVIAL EN LA AVENIDA SIERRA ALTA A LA ALTURA DE LA AVENIDA AHUEHUETE, COLONIA SIERRA ALTA 1ER. SECTOR EN EL MUNICIPIO DE MONTERREY, NUEVO LEÓN.	27%	30%	2022	\$ 721,000.00	\$ 721,000.00	\$ 0.00	\$ 0.00	\$ 0.00	\$ 257,695.63	\$ 257,695.63	\$ 0.00	\$ 0.00	\$ 0.00	M2	72.00	-	10.44	1230		
59724	REHABILITACIÓN DE DRENAJE PLUVIAL EN MONTERREY NUEVO LEÓN EN LA COLONIA BARRIO DEL CENTRO 59724	REHABILITACIÓN DE REVESTIMIENTO DE TALUD EN CANAL MEDULAR, ENTRE LAS AVENIDA DEL CENTRO NORTE Y DEL CENTRO SUR, COLONIA BARRIO DEL CENTRO EN EL MUNICIPIO DE MONTERREY, NUEVO LEÓN.	52%	30%	2022	\$ 791,000.00	\$ 791,000.00	\$ 0.00	\$ 0.00	\$ 0.00	\$ 236,826.04	\$ 236,826.04	\$ 0.00	\$ 0.00	\$ 0.00	M2	83.00	-	43.16	1690		
00763	CONSTRUCCIÓN DE DRENAJE PLUVIAL EN MONTERREY NUEVO LEÓN EN LA COLONIA HACIENDA SAN BERNABÉ 60763	CONSTRUCCIÓN DE REJILLA DE CAPTACIÓN PLUVIAL EN CALLE ARDILLAS, ENTRE LAS CALLES YERBAÑIZ Y BARRA DE COLONIA COLONIAL SAN BERNABÉ, COLONIA HACIENDA SAN BERNABÉ EN EL MUNICIPIO DE MONTERREY, NUEVO LEÓN.	0%	0%	2022	\$ 1,500,000.00	\$ 1,500,000.00	\$ 0.00	\$ 0.00	\$ 0.00	\$ -	\$ -	\$ 0.00	\$ 0.00	\$ 0.00	M2	40.00	-	-	1620		
60850	REHABILITACIÓN DE DRENAJE PLUVIAL EN MONTERREY NUEVO LEÓN EN LA COLONIA LADERAS DEL MIRADOR F XXI 60850	REHABILITACIÓN DEL DRENAJE PLUVIAL UBICADO EN CALLE ARGELA EN SU INTERSECCIÓN CON EL ARROYO SECO, COLONIA LADERAS DEL MIRADOR EN EL MUNICIPIO DE MONTERREY, NUEVO LEÓN.	27%	36%	2022	\$ 492,000.00	\$ 492,000.00	\$ 0.00	\$ 0.00	\$ 0.00	\$ 178,527.50	\$ 178,527.50	\$ 0.00	\$ 0.00	\$ 0.00	M2	300.00	-	81.00	950		

SUMA DE LA HOJA:	\$ 11,104,000.00	\$ 11,104,000.00	\$ 0.00	\$ 0.00	\$ 0.00	\$ 3,445,407.18	\$ 3,445,407.18	\$ 0.00	\$ 0.00	\$ 0.00
SUBTOTAL:	\$ 11,104,000.00	\$ 11,104,000.00	\$ 0.00	\$ 0.00	\$ 0.00	\$ 3,445,407.18	\$ 3,445,407.18	\$ 0.00	\$ 0.00	\$ 0.00

M.I. GUILLERMO HERNANDEZ RAMIREZ
SECRETARIO DE INFRAESTRUCTURA SOSTENIBLE

ING. RAFAEL TÓNCHÉZ ESCAMILLA
DIRECTOR DE PLANEACION DE OBRAS Y CONTRATACION
DE LA SECRETARIA DE INFRAESTRUCTURA SOSTENIBLE

RAMO 33.- FONDO DE INFRAESTRUCTURA SOCIAL MUNICIPAL EJERCICIO 2022
AVANCES FISICO-FINANCIEROS

(PESOS)
PERIODO DE 01/07/22 AL 30/09/22
NORMAL () INFORME DE GOBIERNO () TRIMESTRAL (X)

ESTADO: NUEVO LEÓN
MUNICIPIO: MONTERREY
FONDO: DE INFRAESTRUCTURA SOCIAL MUNICIPAL

FECHA DE ELABORACION		
DIA	MES	AÑO
30	09	2022
HOJA 2 DE 4		

PRO GRA FA	N° DE OBRA	DESCRIP. DE LA OBRA	UBICACION O LOCALIDAD	AVANCE ACUMULADO		FECHA DE INICIO Y TERMINO	INVERSION APROBADA					INVERSION EJERCIDA					METAS TOTALES				OBSERVACIONES	
				FIS %	FIN %		TOTAL	FEDERAL	OTROS	MUNICIPAL	PART.	TOTAL	FEDERAL	OTROS	MUNICIPAL	PART.	UNIDAD DE MEDIDA	APROBADAS	MODIFICADAS	ALCAHZADAS		BENEFICIARIOS APROXIMADOS
	60925	CONSTRUCCIÓN DE DRENAJE PLUVIAL EN MONTERREY NUEVO LEÓN EN LA COLONIA LOMAS DE LAS CUMBRES 00025	CONSTRUCCIÓN DE SISTEMA DE CAPTACIÓN DE AGUAS PLUVIALES UBICADO EN EL CRUCE DE LAS CALLES FUNDADORES Y COLONIAL DEL VALLE; Y EN CALLE COLONIAL MITRAS, ENTRE COLONIAL DEL VALLE Y COLONIAL DEL MONTE, COLONIA LOMAS DE LAS CUMBRES EN EL MUNICIPIO DE MONTERREY, NUEVO LEÓN.	52%	28%	2022	\$ 1,350,000.00	\$ 1,350,000.00	\$0.00	\$0.00	\$0.00	\$0.00	\$ 380,980.95	\$ 380,980.95	\$0.00	\$0.00	\$0.00	M2	130.00	-	67.60	880
	61143	REHABILITACIÓN DE DRENAJE PLUVIAL EN MONTERREY NUEVO LEÓN EN LA COLONIA VALLE DEL TOPO CHICO 81143	REHABILITACIÓN DEL CAPTADOR PLUVIAL UBICADO EN EL CRUCE DE LA AVENIDA RAÚL RANGEL FRIAS Y LA CALLE LAS FLORES, COLONIA FRACCIONAMIENTO AZTLÁN EN EL MUNICIPIO DE MONTERREY, NUEVO LEÓN.	78%	27%	2022	\$ 450,000.00	\$ 450,000.00	\$0.00	\$0.00	\$0.00	\$0.00	\$ 120,201.30	\$ 120,201.30	\$0.00	\$0.00	\$0.00	M2	6.00	-	4.00	1000
	61401	AMPLIACIÓN DE DRENAJE PLUVIAL EN MONTERREY NUEVO LEÓN EN LA COLONIA BURÓCRATAS DEL ESTADO 81401	AMPLIACIÓN DE REJILLAS DE CAPTACIÓN EN EL CRUCE DE LAS CALLES GOBERNADORES Y MIGUEL ALEMÁN, COLONIA BURÓCRATAS DEL ESTADO EN EL MUNICIPIO DE MONTERREY, NUEVO LEÓN.	1%	27%	2022	\$ 2,600,000.00	\$ 2,500,000.00	\$0.00	\$0.00	\$0.00	\$0.00	\$ 668,843.82	\$ 668,843.82	\$0.00	\$0.00	\$0.00	M2	16.20	-	0.10	1800
	61452	CONSTRUCCIÓN DE DRENAJE PLUVIAL EN MONTERREY NUEVO LEÓN EN LA COLONIA LOS CEDROS 81452	CONSTRUCCIÓN DE DRENAJE PLUVIAL EN CALLE LOS CEDROS, ENTRE LA CALLE LAS TUYAS Y LA AVENIDA JUAN JOSÉ HINOJOSA, COLONIA LOS CEDROS EN EL MUNICIPIO DE MONTERREY, NUEVO LEÓN.	50%	29%	2022	\$ 3,243,000.00	\$ 3,243,000.00	\$0.00	\$0.00	\$0.00	\$0.00	\$ 933,176.84	\$ 933,176.84	\$0.00	\$0.00	\$0.00	ML	120.00	-	60.00	2410
	81401	REHABILITACION DE DRENAJE PLUVIAL EN MONTERREY NUEVO LEÓN EN LA COLONIA CIUDAD SATELITE 81401	REHABILITACIÓN DE DRENAJE PLUVIAL EN CALLE PASEO SANTA ANITA ENTRE LA AVENIDA ACUESDUCTO Y LA CALLE PL. DE SANTIAGO TELTELCO, COLONIA CD. SATELITE EN EL MUNICIPIO DE MONTERREY, NUEVO LEÓN.	58%	56%	2022	\$ 9,550,000.00	\$ 8,650,000.00	\$0.00	\$0.00	\$0.00	\$0.00	\$ 5,380,550.70	\$ 5,380,550.70	\$0.00	\$0.00	\$0.00	ML	550.00	-	310.00	5280

SUMA DE LA HOJA:	\$ 17,093,000.00	\$ 17,093,000.00	\$0.00	\$0.00	\$0.00	\$ 7,501,813.71	\$ 7,501,813.71	\$0.00	\$0.00	\$0.00
SUBTOTAL:	\$ 28,197,000.00	\$ 28,197,000.00	\$0.00	\$0.00	\$0.00	\$ 10,947,220.89	\$ 10,947,220.89	\$0.00	\$0.00	\$0.00


M.I. GUILLERMO HERNANDEZ RAMIREZ
SECRETARIO DE INFRAESTRUCTURA SOSTENIBLE


ING. RAFAEL TONCHEZ ESCAMILLA
DIRECTOR DE PLANEACION DE OBRAS Y CONTRATACION
DE LA SECRETARIA DE INFRAESTRUCTURA SOSTENIBLE

RAMO 33.- FONDO DE INFRAESTRUCTURA SOCIAL MUNICIPAL EJERCICIO 2022
AVANCES FISICO-FINANCIEROS

(PESOS)
PERIODO DE 01/07/22 AL 30/09/22
NORMAL () INFORME DE GOBIERNO () TRIMESTRAL (X)

ESTADO: NUEVO LEÓN
MUNICIPIO: MONTERREY
FONDO: DE INFRAESTRUCTURA SOCIAL MUNICIPAL

FECHA DE ELABORACION		
DIA	MES	AÑO
30	09	2022
HOJA 3 DE 4		

PROGRAMA	Nº DE OBRA	DESCRIP. DE LA OBRA	UBICACION O LOCALIDAD	AVANCE ACUMULADO		FECHA DE INICIO Y TERMINO	INVERSION APROBADA					INVERSION EJERCIDA					METAS TOTALES			OBSERVACIONES	
				FIS %	FIN %		TOTAL	FEDERAL	OTROS	MUNICIPAL	PART.	TOTAL	FEDERAL	OTROS	MUNICIPAL	PART.	UNIDAD DE MEDIDA	APROBADAS	MODIFICADAS		ALCANZADAS
	62401	AMPLIACIÓN DE DRENAJE PLUVIAL EN MONTERREY NUEVO LEÓN EN LA COLONIA BARRIO ALAMEDA 62401	AMPLIACIÓN DE LA RED DE DRENAJE PLUVIAL EN CALLE ECHIGO, ENTRE LAS CALLES DEL CAMPO Y OLMO, COLONIA BARRIO ALAMEDA EN EL MUNICIPIO DE MONTERREY, NUEVO LEÓN.	47%	35%	2022	\$ 5,816,250.00	\$ 5,816,250.00	\$ 0.00	\$ 0.00	\$ 0.00	\$ 2,015,169.10	\$ 2,015,169.10	\$ 0.00	\$ 0.00	\$ 0.00	ML	165.00	-	77.65	2206
	62497	REHABILITACIÓN DE DRENAJE PLUVIAL EN MONTERREY NUEVO LEÓN EN LA COLONIA ADOLFO LÓPEZ MATEOS 62497	REHABILITACIÓN DE REJILLAS DE CAPTACIÓN PLUVIAL EN CALLE JOSEFA ORTIZ DE DOMÍNGUEZ, CASI EN SU CRUCE CON CALLE 5, COLONIA ADOLFO LÓPEZ MATEOS EN EL MUNICIPIO DE MONTERREY, NUEVO LEÓN.	1%	20%	2022	\$ 2,500,000.00	\$ 2,500,000.00	\$ 0.00	\$ 0.00	\$ 0.00	\$ 705,045.39	\$ 705,045.39	\$ 0.00	\$ 0.00	\$ 0.00	M2	35.00	-	0.35	2350
	63169	REHABILITACIÓN DE DRENAJE PLUVIAL EN MONTERREY NUEVO LEÓN EN LA COLONIA LOS CEDROS CALLE JUAN JOSE HINOJOSA	REHABILITACIÓN DE REJILLAS PLUVIALES EN AVENIDA JUAN JOSÉ HINOJOSA, ENTRE LA CALLE CERRO DEL FRAILE Y LA AVENIDA RUIZ CORTINES, COLONIAS LA ESPERANZA Y LOS CEDROS EN EL MUNICIPIO DE MONTERREY, NUEVO LEÓN.	45%	20%	2022	\$ 4,970,000.00	\$ 4,970,000.00	\$ 0.00	\$ 0.00	\$ 0.00	\$ 1,412,459.94	\$ 1,412,459.94	\$ 0.00	\$ 0.00	\$ 0.00	M2	147.00	-	66.15	2520
	63340	REHABILITACIÓN DE DRENAJE PLUVIAL EN MONTERREY NUEVO LEÓN EN LA COLONIA CONTRY LATERAL AVENIDA EUGENIO GARZA SADA 63340	REHABILITACIÓN DE REJILLA DE CAPTACIÓN PLUVIAL UBICADA EN LATERAL DE GARZA SADA, ENTRE ALFONSO REYES Y VIA ALDAMA, SENTIDO DE NORTE A SUR, A LA ALTURA DEL ACCESO A ESTACIONAMIENTO DE PLAZA COMERCIAL, EN MONTERREY, NUEVO LEÓN.	25%	20%	2022	\$ 1,800,000.00	\$ 1,800,000.00	\$ 0.00	\$ 0.00	\$ 0.00	\$ 513,162.83	\$ 513,162.83	\$ 0.00	\$ 0.00	\$ 0.00	M2	7.44	-	1.86	1960
	63439	AMPLIACIÓN DE DRENAJE PLUVIAL EN MONTERREY NUEVO LEÓN EN LA COLONIA JARDÍN ESPAÑOL 63439	AMPLIACIÓN DE RED DE DRENAJE PLUVIAL EN CALLE AGUSTÍN LARA, ENTRE CALLES GARCILASO DE LA VEGA Y JUAN RUIZ DE ALARCÓN, COLONIA JARDÍN ESPAÑOL, EN EL MUNICIPIO DE MONTERREY, NUEVO LEÓN.	85%	20%	2022	\$ 2,250,000.00	\$ 2,250,000.00	\$ 0.00	\$ 0.00	\$ 0.00	\$ 650,013.22	\$ 650,013.22	\$ 0.00	\$ 0.00	\$ 0.00	ML	40.00	-	34.00	1200

SUMA DE LA HOJA:	\$ 17,336,250.00	\$ 17,336,250.00	\$ 0.00	\$ 0.00	\$ 0.00	\$ 5,295,850.48	\$ 5,295,850.48	\$ 0.00	\$ 0.00	\$ 0.00
SUBTOTAL:	\$ 45,533,250.00	\$ 45,533,250.00	\$ 0.00	\$ 0.00	\$ 0.00	\$ 10,243,671.37	\$ 10,243,671.37	\$ 0.00	\$ 0.00	\$ 0.00


M.I. GUILLERMO HERNÁNDEZ RAMÍREZ
SECRETARIO DE INFRAESTRUCTURA SOSTENIBLE


ING. RAFAEL TÁNCHEZ ESCAMILLA
DIRECTOR DE PLANEACION DE OBRAS Y CONTRATACION
DE LA SECRETARIA DE INFRAESTRUCTURA SOSTENIBLE

RAMO 33.- FONDO DE INFRAESTRUCTURA SOCIAL MUNICIPAL EJERCICIO 2022
AVANCES FISICO-FINANCIEROS

(PESOS)
PERIODO DE 01/07/22 AL 30/09/22
NORMAL () INFORME DE GOBIERNO () TRIMESTRAL (X)

ESTADO: NUEVO LEÓN
MUNICIPIO: MONTERREY
FONDO: DE INFRAESTRUCTURA SOCIAL MUNICIPAL

FECHA DE ELABORACION		
DÍA	MES	AÑO
30	09	2022
HOJA 4 DE 4		

PRO GRA FIA	Nº DE OBRA	DESCRIP. DE LA OBRA	UBICACION O LOCALIDAD	AVANCE ACUMULADO		FECHA DE INICIO Y TERMINO	INVERSION APROBADA					INVERSION EJERCIDA					UNIDAD DE MEDIDA	METAS TOTALES			
				FIS	FIN		TOTAL	FEDERAL	OTROS	MUNICIPAL	PART.	TOTAL	FEDERAL	OTROS	MUNICIPAL	PART.		APROBADAS	MODIFICADAS	ALCANZADAS	OBSERVACIONES
				%	%																BENEFICIARIOS APROXIMADOS
	63809	AMPLIACION DE DRENAJE PLUVIAL EN MONTERREY NUEVO LEÓN EN LA COLONIA NUEVA MADERO 63809	AMPLIACION DE REG DE DRENAJE PLUVIAL EN CALLE LUIS G. URDINA, ENTRE LAS CALLES DAVID BERLANGA Y HERMANOS FLORES MAGÓN, COLONIA NUEVA MADERO, EN EL MUNICIPIO DE MONTERREY, NUEVO LEÓN.	68%	29%	2022	\$ 9,700,000.00	\$ 9,700,000.00	\$0.00	\$0.00	\$0.00	\$ 2,816,736.50	\$ 2,816,736.50	\$0.00	\$0.00	\$0.00	ML	270.00	-	103.00	2159
	63809	CONSTRUCCION DE DRENAJE PLUVIAL EN MONTERREY NUEVO LEÓN EN LA COLONIA VALLE DE SANTA LUCÍA 63809	CONSTRUCCION DE DRENAJE PLUVIAL EN CALLE EMILIANO ZAPATA, ENTRE LA CALLE FIDEL VELÁZQUEZ Y LA AV. LUIS ECHIBERRIA ALVAREZ, COLONIA VALLE DE SANTA LUCÍA EN EL MUNICIPIO DE MONTERREY, NUEVO LEÓN.	58%	20%	2022	\$ 7,050,000.00	\$ 7,050,000.00	\$0.00	\$0.00	\$0.00	\$ 2,025,150.60	\$ 2,025,150.60	\$0.00	\$0.00	\$0.00	ML	203.00	-	110.00	2809
	63895	REHABILITACION DE DRENAJE PLUVIAL EN MONTERREY NUEVO LEÓN EN PASO DEPRIMIDO DE AVENIDA RUIZ CORTINES SENTIDO ORIENTE-PONIENTE 63895	REHABILITACION DE PLUVIAL EN PASO DEPRIMIDO DE AVENIDA RUIZ CORTINES SENTIDO ORIENTE-PONIENTE PARA INCORPORARSE A LA AVENIDA ALFONSO REYES AL SUR, EN EL MUNICIPIO DE MONTERREY, NUEVO LEÓN.	1%	26%	2022	\$ 2,300,000.00	\$ 2,300,000.00	\$0.00	\$0.00	\$0.00	\$ 874,981.56	\$ 874,981.56	\$0.00	\$0.00	\$0.00	ML	30.00	-	0.30	1640

SUMA DE LA HOJA:	\$ 19,050,000.00	\$ 10,050,000.00	\$0.00	\$0.00	\$0.00	\$ 5,516,876.66	\$ 5,516,876.66	\$0.00	\$0.00	\$0.00
SUBTOTAL:	\$ 64,583,250.00	\$ 64,583,250.00	\$0.00	\$0.00	\$0.00	\$ 21,759,948.03	\$ 21,759,948.03	\$0.00	\$0.00	\$0.00

M.I. GUILLERMO HERNANDEZ RAMIREZ
SECRETARIO DE INFRAESTRUCTURA SOSTENIBLE

ING. RAFAEL TONCHEZ ESCAMILLA
DIRECTOR DE PLANEACION DE OBRAS Y CONTRATACION
DE LA SECRETARIA DE INFRAESTRUCTURA SOSTENIBLE

RAMO 33.- FONDO DE INFRAESTRUCTURA SOCIAL MUNICIPAL EJERCICIO 2022
AVANCES FISICO-FINANCIEROS

(PESOS)
PERIODO DE 01/07/22 AL 30/09/22
NORMAL () INFORME DE GOBIERNO () TRIMESTRAL (X)


ESTADO: NUEVO LEÓN
MUNICIPIO: MONTERREY
FONDO: DE INFRAESTRUCTURA SOCIAL MUNICIPAL

FECHA DE ELABORACION		
DIA	MES	AÑO
30	09	2022

HOJA 1 DE 1

PROG RAMA	Nº DE OBRA	DESCRIP. DE LA OBRA	UBICACION O LOCALIDAD	AVANCE ACUMULADO		FECHA DE INICIO Y TERMINO	INVERSION APROBADA					INVERSION EJERCIDA					UNIDAD DE MEDIDA	METAS TOTALES			OBSERVACIONES BENEFICIARIOS APROXIMADOS
				FIS %	FIN %		TOTAL	FEDERAL	OTROS	MUNICIPAL	PART.	TOTAL	FEDERAL	OTROS	MUNICIPAL	PART.		APROBADAS	MODIFICADAS	ALCANZADAS	
	64051	CONSTRUCCIÓN DE BANQUETAS EN MONTERREY NUEVO LEÓN CARRETERA NACIONAL SENTIDO NORTE-SUR A LA ALTURA DE LA COLOMIA BOSQUES DE VALLE ALTO 64051	CONSTRUCCIÓN DE BANQUETAS EN CARRETERA NACIONAL SENTIDO NORTE-SUR, ENTRE PLAZA NACIONAL 55000 Y CENTRO COMERCIAL COSTCO, EN EL MONTERREY NUEVO LEÓN	27%	38%	2022	\$ 850,000.00	\$ 850,000.00	\$ -	\$ -	\$ -	\$ 305,026.69	\$ 205,026.69	\$ -	\$ -	\$ -	M2	720.00	-	194.40	2350

SUMA DE LA HOJA:	\$ 850,000.00	\$ 850,000.00	\$ 0.00	\$ 0.00	\$ 0.00	\$ 305,026.69	\$ 305,026.69	\$ 0.00	\$ 0.00	\$ 0.00
SUBTOTAL:	\$ 850,000.00	\$ 850,000.00	\$ 0.00	\$ 0.00	\$ 0.00	\$ 305,026.69	\$ 305,026.69	\$ 0.00	\$ 0.00	\$ 0.00


M.I. GUILLERMO HERNANDEZ RAMIREZ
SECRETARIO DE INFRAESTRUCTURA SOSTENIBLE


ING. RAFAEL TONCHEZ ESCAMILLA
DIRECTOR DE PLANEACION DE OBRAS Y CONTRATACION
DE LA SECRETARIA DE INFRAESTRUCTURA SOSTENIBLE

RAMO 33.- FONDO DE INFRAESTRUCTURA SOCIAL MUNICIPAL EJERCICIO 2022
AVANCES FISICO-FINANCIEROS


(PESOS)
PERIODO DE 01/07/22 AL 30/08/22
NORMAL () INFORME DE GOBIERNO () TRIMESTRAL (X)


ESTADO: NUEVO LEÓN
MUNICIPIO: MONTERREY
FONDO: DE INFRAESTRUCTURA SOCIAL MUNICIPAL

FECHA DE ELABORACION		
DIA	MES	AÑO
30	09	2022
HOJA <u>1</u> DE <u>1</u>		

PRO GRA MA	Nº DE OBRA	DESCRIP. DE LA OBRA	UBICACION O LOCALIDAD	AVANCE ACUMULADO		FECHA DE INICIO Y TERMINO	INVERSION APROBADA					INVERSION EJERCIDA					UNIDAD DE MEDIDA	METAS TOTALES			OBSERVACIONES BENEFICIARIOS APROXIMADOS	
				FIS	FIN		TOTAL	FEDERAL	OTROS	MUNICIPAL	PART.	TOTAL	FEDERAL	OTROS	MUNICIPAL	PART.		APROBADAS	MODIFICADAS	ALCANZADAS		
				%	%																	
	64100	CONSTRUCCIÓN DE ESCALINATA EN MONTERREY NUEVO LEÓN EN LA COLONIA ALTAMIRA EN EL ANDÉN 2 64100	CONSTRUCCIÓN DE ESCALINATAS DE CONCRETO UBICADO EN ANDEN 2, ENTRE LAS CALLES PÍPILA Y ALFONSO REYES, COLONIA ALTAMIRA IER. SECTOR EN EL MUNICIPIO DE MONTERREY, NUEVO LEÓN.	40%	28%	2022	\$ 1,750,000.00	\$ 1,750,000.00	\$ -	\$ -	\$ -	\$ -	\$ 466,617.58	\$ 466,617.58	\$ -	\$ -	\$ -	ML	85.00	-	34.00	1400
	64190	CONSTRUCCIÓN DE ESCALINATA EN MONTERREY NUEVO LEÓN EN LA COLONIA ALTAMIRA EN ANDEN HILARIO MARTÍNEZ	CONSTRUCCIÓN DE ESCALINATAS DE CONCRETO UBICADO EN ANDEN HILARIO MARTÍNEZ, ENTRE LAS CALLES PÍPILA Y CANAL 12, COLONIA ALTAMIRA IER. SECTOR EN EL MUNICIPIO DE MONTERREY, NUEVO LEÓN.	05%	20%	2022	\$ 1,050,000.00	\$ 1,050,000.00	\$ -	\$ -	\$ -	\$ -	\$ 534,571.53	\$ 534,571.53	\$ -	\$ -	\$ -	ML	80.00	-	85.50	1400
	64230	CONSTRUCCIÓN DE ESCALINATA EN MONTERREY NUEVO LEÓN EN LA COLONIA ALTAMIRA EN EL ANDADOR 2	CONSTRUCCIÓN DE ESCALINATAS DE CONCRETO UBICADO EN ANDADOR 2, ENTRE LAS CALLES PÍPILA Y SAN SALVADOR, COLONIA ALTAMIRA IER. SECTOR EN EL MUNICIPIO DE MONTERREY, NUEVO LEÓN.	0%	55%	2022	\$ 1,000,000.00	\$ 1,000,000.00	\$ -	\$ -	\$ -	\$ -	\$ 1,036,843.04	\$ 1,036,843.04	\$ -	\$ -	\$ -	ML	120.00	-	-	1400
	64276	CONSTRUCCIÓN DE ANDADOR URBANO Y ESCALINATA EN MONTERREY NUEVO LEÓN EN LA COLONIA ALFONSO REYES 64276	CONSTRUCCIÓN DE ESCALINATAS, RAMPA Y BOLLARDOS EN CALLE LUIS PÉREZ, ENTRE CALLES CRISTÓBAL PÉREZ Y PROLONGACIÓN HILARIO MARTÍNEZ, COLONIA ALFONSO REYES EN EL MUNICIPIO DE MONTERREY, NUEVO LEÓN.	20%	28%	2022	\$ 1,450,000.00	\$ 1,450,000.00	\$ -	\$ -	\$ -	\$ -	\$ 407,870.00	\$ 407,870.00	\$ -	\$ -	\$ -	ML	100.00	-	20.00	870
	64310	CONSTRUCCIÓN DE ESCALINATA EN MONTERREY NUEVO LEÓN EN LA COLONIA INDEPENDENCIA	CONSTRUCCIÓN DE ESCALINATAS EN CALLE PRIVADA COLIPIA, DE CALLE LAGO DE PATZCUARO HACIA EL SUR, COLONIA INDEPENDENCIA EN EL MUNICIPIO DE MONTERREY, NUEVO LEÓN.	80%	28%	2022	\$ 2,200,000.00	\$ 2,200,000.00	\$ -	\$ -	\$ -	\$ -	\$ 625,707.58	\$ 625,707.58	\$ -	\$ -	\$ -	ML	60.00	-	54.00	1810

SUMA DE LA HOJA:	\$ 0,150,000.00	\$ 0,150,000.00	\$ 0.00	\$ 0.00	\$ 0.00	\$ 3,061,400.53	\$ 3,061,400.53	\$ 0.00	\$ 0.00	\$ 0.00
SUBTOTAL:	\$ 0,150,000.00	\$ 0,150,000.00	\$ 0.00	\$ 0.00	\$ 0.00	\$ 3,061,400.53	\$ 3,061,400.53	\$ 0.00	\$ 0.00	\$ 0.00


M.I. GUILLERMO HERNÁNDEZ RAMÍREZ
SECRETARIO DE INFRAESTRUCTURA SOSTENIBLE


ING. RAFAEL TONCHAZ ESCAMILLA
DIRECTOR DE PLANEACION DE OBRAS Y CONTRATACION
DE LA SECRETARIA DE INFRAESTRUCTURA SOSTENIBLE

RAMO 33.- FONDO DE INFRAESTRUCTURA SOCIAL MUNICIPAL EJERCICIO 2022
AVANCES FISICO-FINANCIEROS

(PESOS)
PERIODO DE 01/07/22 AL 30/09/22
NORMAL () INFORME DE GOBIERNO () TRIMESTRAL (X)

ESTADO: NUEVO LEÓN
MUNICIPIO: MONTERREY
FONDO: DE INFRAESTRUCTURA SOCIAL MUNICIPAL.

FECHA DE ELABORACION		
DIA	MES	AÑO
30	09	2022

HOJA 1 DE 1

PRO GRA. MA	Nº DE OBRA	DESCRIP. DE LA OBRA	UBICACION O LOCALIDAD	AVANCE ACUMULADO		FECHA DE INICIO Y TERMINO	INVERSION APROBADA					INVERSION EJERCIDA					METAS TOTALES			OBSERVACIONES BENEFICIARIOS APROXIMADOS	
				FIS %	FIN %		TOTAL	FEDERAL	OTROS	MUNICIPAL	PART.	TOTAL	FEDERAL	OTROS	MUNICIPAL	PART.	UNIDAD DE MEDIDA	APROBADAS	MODIFICADAS		ALCANZADAS
	04400	CONSTRUCCIÓN DE CANCHA EN MONTERREY NUEVO LEÓN EN LA COLONIA LAS ESTACIONES 04400	CONSTRUCCIÓN DE CANCHA POLIVALENTE EN COLONIA LAS ESTACIONES SECTOR ESCARQUA EN EL MUNICIPIO DE MONTERREY, NUEVO LEÓN.	40%	28%	2022	2,650,000.00	2,650,000.00	\$ 0.00	\$ 0.00	\$ 0.00	785,214.46	785,214.46	\$ 0.00	\$ 0.00	\$ 0.00	M2	230.00	-	112.00	6700
	04404	CONSTRUCCIÓN DE CANCHAS EN MONTERREY NUEVO LEÓN EN LA COLONIA MITRAS SUR 04404	CONSTRUCCIÓN DE CANCHAS POLIVALENTE EN PARIE CENTRAL DE PARQUE PÚBLICO UBICADO EN CALLES CHUPALA, TEPATILÁN, ZAPOTLÁN Y OCOTLÁN, COLONIA MITRAS SUR, EN EL MUNICIPIO DE MONTERREY,	07%	50%	2022	5,200,000.00	5,200,000.00	\$ 0.00	\$ 0.00	\$ 0.00	2,607,883.61	2,607,883.61	\$ 0.00	\$ 0.00	\$ 0.00	M2	910.00	-	009.70	1050
	04525	CONSTRUCCIÓN DE CANCHA EN MONTERREY NUEVO LEÓN EN LA COLONIA JARDINES ROMA 04525	CONSTRUCCIÓN DE CANCHA POLIVALENTE EN PARQUE UBICADO ENTRE LAS CALLES ANA BOLENA, FLORENSIA NIGHTINGALE, GABRIELA MISTRAL Y CATALINA PIZARRO, COLONIA JARDINES ROMA EN EL MUNICIPIO DE MONTERREY, NUEVO LEÓN.	20%	26%	2022	3,500,000.00	3,500,000.00	\$ 0.00	\$ 0.00	\$ 0.00	974,179.32	974,179.32	\$ 0.00	\$ 0.00	\$ 0.00	M2	395.00	-	91.50	7600
	04638	CONSTRUCCIÓN DE CANCHA EN MONTERREY NUEVO LEÓN EN LA COLONIA BURGOS DEL ESTADO 04638	CONSTRUCCIÓN DE CANCHA DE FUTBOL 11 UBICADA ENTRE LAS CALLES MANUEL GÓMEZ DE CASTRO, PODER JUDICIAL SIMÓN HERRERA Y GREGORIO SALINAS VARGAS, COLONIA BURGOS DEL ESTADO EN EL MUNICIPIO DE MONTERREY, NUEVO LEÓN.	95%	07%	2022	12,550,000.00	12,550,000.00	\$ 0.00	\$ 0.00	\$ 0.00	8,385,200.55	8,385,200.55	\$ 0.00	\$ 0.00	\$ 0.00	M2	6820.00	-	6,479.00	7100

SUMA DE LA HOJA: \$ 24,100,000.00 \$ 24,100,000.00 \$ 0.00 \$ 0.00 \$ 0.00 \$ 12,762,177.94 \$ 12,762,177.94 \$ 0.00 \$ 0.00 \$ 0.00
SUBTOTAL: \$ 24,100,000.00 \$ 24,100,000.00 \$ 0.00 \$ 0.00 \$ 0.00 \$ 12,762,177.94 \$ 12,762,177.94 \$ 0.00 \$ 0.00 \$ 0.00


M.I. GUILLERMO HERNANDEZ RAMIREZ
SECRETARIO DE INFRAESTRUCTURA SOSTENIBLE


ING. RAFAEL TONCHEZ ESCAMILLA
DIRECTOR DE PLANEACION DE OBRAS Y CONTRATACION
DE LA SECRETARIA DE INFRAESTRUCTURA SOSTENIBLE

RAMO 33.- FONDO DE INFRAESTRUCTURA SOCIAL MUNICIPAL EJERCICIO 2022
AVANCES FISICO-FINANCIEROS

(PESOS)
PERIODO DE 01/07/22 AL 30/09/22
NORMAL () INFORME DE GOBIERNO () TRIMESTRAL (X)

ESTADO: NUEVO LEÓN
MUNICIPIO: MONTERREY
FONDO: DE INFRAESTRUCTURA SOCIAL MUNICIPAL

FECHA DE ELABORACION		
DIA	MES	AÑO
30	09	2022
HOJA 1 DE 1		

PROGRA MA	N° DE OBRA	DESCRIP. DE LA OBRA	UBICACION O LOCALIDAD	AVANCE ACUMULADO		FECHA DE INICIO Y TERMINO	INVERSION APROBADA					INVERSION EJERCIDA					UNIDAD DE MEDIDA	METAS TOTALES			
				FIS %	FIN %		TOTAL	FEDERAL	OTROS	MUNICIPAL	PART.	TOTAL	FEDERAL	OTROS	MUNICIPAL	PART.		APROBADAS	MODIFICADAS	ALCANZADAS	BENEFICIARIOS APROXIMADOS
	64899	CONSTRUCCIÓN DE PUENTE PEATONAL EN MONTERREY NUEVO LEÓN EN LA COLONIA COLONIA VALLE DEL INFONAVIT 64699	CONSTRUCCIÓN DE PASO PEATONAL EN CALLE ABEDÚL EN SU CRUCE CON CALLE YACASTA, COLONIA VALLE DE INFONAVIT EN EL MUNICIPIO DE MONTERREY, NUEVO LEÓN.	3%	28%	2022	1,050,000.00	1,050,000.00	\$0.00	\$0.00	\$0.00	551,698.19	551,698.19	\$0.00	\$0.00	\$0.00	M2	65.00	-	1.05	6510
	64888	REHABILITACIÓN DE PUENTE VEHICULAR EN MONTERREY NUEVO LEÓN EN LA COLONIA LAS JARAS 64888	REHABILITACIÓN DE PUENTE VEHICULAR EN EL CRUCE DE CALLE SAN CRISTOBAL Y ARROYO LA CHUECA EN LA COLONIA LAS JARAS EN EL MUNICIPIO DE MONTERREY, NUEVO LEÓN	0%	0%	2022	2,200,000.00	2,200,000.00	\$0.00	\$0.00	\$0.00	-	-	\$0.00	\$0.00	\$0.00	M2	40.00	-	-	1300
	64934	CONSTRUCCIÓN DE PUENTE PEATONAL EN MONTERREY NUEVO LEÓN EN LA COLONIA CERRO DE LA CAMPANA 64934	CONSTRUCCIÓN DE PUENTE PEATONAL EN CALLE REYNALDO GUZMÁN PARA CRUZAR EL ARROYO GECO, ENTRE CALLES HUIZACHE Y LAZARO CÁRDENAS, COLONIA CERRO DE LA CAMPANA, EN EL MUNICIPIO DE MONTERREY, NUEVO LEÓN.	1%	28%	2022	5,500,000.00	5,500,000.00	\$0.00	\$0.00	\$0.00	1,543,185.72	1,543,185.72	\$0.00	\$0.00	\$0.00	M2	430.00	-	4.30	1200

SUMA DE LA HOJA:	\$ 9,850,000.00	\$ 9,850,000.00	\$0.00	\$0.00	\$0.00	\$2,094,883.91	\$2,094,883.91	\$0.00	\$0.00	\$0.00
SUBTOTAL:	\$ 9,850,000.00	\$ 9,850,000.00	\$0.00	\$0.00	\$0.00	\$2,094,883.91	\$2,094,883.91	\$0.00	\$0.00	\$0.00


M.I. GUILLERMO HERNANDEZ RAMIREZ
SECRETARIO DE INFRAESTRUCTURA SOSTENIBLE


ING. RAFAEL SANCHEZ ESCAMILLA
DIRECTOR DE PLANEACION DE OBRAS Y CONTRATACION
DE LA SECRETARIA DE INFRAESTRUCTURA SOSTENIBLE

RAMO 33.- FONDO DE INFRAESTRUCTURA SOCIAL MUNICIPAL EJERCICIO 2022
AVANCES FISICO-FINANCIEROS

(PESOS)
PERIODO DE 01/04/22 AL 30/08/22
NORMAL () INFORME DE GOBIERNO () TRIMESTRAL (X)

ESTADO: NUEVO LEÓN
MUNICIPIO: MONTERREY
FONDO: DE INFRAESTRUCTURA SOCIAL MUNICIPAL

FECHA DE ELABORACIÓN
DÍA MES AÑO
30 08 2022
HOJA 1 DE 2

PROG GUA IAA	Nº DE OBRA	DESCRIP. DE LA OBRA	UBICACION O LOCALIDAD	AVANCE ACUMULADO		FECHA DE INICIO Y TERMINO	INVERSION APROBADA					INVERSION EJERCIDA					METAS TOTALES						
				FIS %	FIN %		TOTAL	FEDERAL	OTROS	MUNICIPAL	PART.	TOTAL	FEDERAL	OTROS	MUNICIPAL	PART.	UNIDAD DE MEDIDA	APROBADAS	MODIFICADAS	ALCANZADAS	OBSERVACIONES BENEFICIARIOS APROXIMADOS		
	64964	CONSTRUCCIÓN DE PAVIMENTACIÓN EN MONTERREY NUEVO LEÓN EN LA COLONIA LAS FLORES EN LA CALLE MAHIZANO 64964	CONSTRUCCIÓN DE PAVIMENTO DE CONCRETO ASFÁLTICO DE CALLE MAHIZANO, ENTRE LA CALLE FRANCISCO VILLA Y LA VÍA A TAMPICO, COLONIA LAS FLORES EN EL MUNICIPIO DE MONTERREY, NUEVO LEÓN.	2%	28%	2022	2,950,000.00	2,950,000.00	\$0.00	\$0.00	\$0.00	\$0.00	\$0.00	821,658.61	821,658.61	\$0.00	\$0.00	\$0.00	M2	1180.00	-	23.60	1330
	05983	CONSTRUCCIÓN DE PAVIMENTACIÓN EN MONTERREY NUEVO LEÓN EN LA COLONIA PRADOS SAN BERNABÉ EN LA CALLE FRESNO 05983	CONSTRUCCIÓN DE PAVIMENTO DE CONCRETO ASFÁLTICO DE CALLE FRESNO, ENTRE LA AVENIDA SAN BERNABÉ Y LA CALLE PIRUL, COLONIA PRADOS DE SAN BERNABÉ EN EL MUNICIPIO DE MONTERREY, NUEVO LEÓN.	8%	29%	2022	2,650,000.00	2,050,000.00	\$0.00	\$0.00	\$0.00	\$0.00	\$0.00	767,721.38	767,721.38	\$0.00	\$0.00	\$0.00	M2	1060.00	-	63.60	8550
	85648	CONSTRUCCIÓN DE PAVIMENTACIÓN EN MONTERREY NUEVO LEÓN EN LA COLONIA URBIVILLA COLONIAL EN CALLE GRAN LAGO DE LOS OSOS Y CALLE LAGO GARDA 85648	CONSTRUCCIÓN DE PAVIMENTO DE CONCRETO ASFÁLTICO DE CALLE GRAN LAGO DE LOS OSOS, ENTRE LAS CALLES GRAN LAGO DE LOS ESCLAVOS A LADO GARDA, Y CALLE LAGO GARDA, ENTRE LAS CALLES GRAN LAGO DE LOS OSOS Y GRAN LAGO DE LOS ESCLAVOS, COLONIA URBIVILLA COLONIA, EN EL MUNICIPIO DE MONTERREY, NUEVO LEÓN.	8%	29%	2022	3,200,000.00	3,200,000.00	\$0.00	\$0.00	\$0.00	\$0.00	\$0.00	923,762.22	923,762.22	\$0.00	\$0.00	\$0.00	M2	1280.00	-	78.80	6210
	85753	CONSTRUCCIÓN DE PAVIMENTACIÓN EN MONTERREY NUEVO LEÓN EN LA COLONIA FELIPE ÁNGELES EN CALLE EUGENIO BENAVIDES 85753	CONSTRUCCIÓN DE PAVIMENTO DE CONCRETO ASFÁLTICO DE CALLE EUGENIO BENAVIDES, ENTRE LAS CALLES MAHUEL CHAO Y EUGENIO BENAVIDES, COLONIA FELIPE ÁNGELES, EN EL MUNICIPIO DE MONTERREY, NUEVO LEÓN.	5%	20%	2022	1,950,000.00	1,950,000.00	\$0.00	\$0.00	\$0.00	\$0.00	\$0.00	569,291.19	569,291.19	\$0.00	\$0.00	\$0.00	M2	780.00	-	39.00	4830
	85960	CONSTRUCCIÓN DE PAVIMENTACIÓN EN MONTERREY NUEVO LEÓN EN LA COLONIA ÓSCAR HERRERA EN CALLE RINCÓN DEL CERRO 85960	CONSTRUCCIÓN DE PAVIMENTO DE CONCRETO HIDRÁULICO EN CALLE RINCÓN DEL CERRO, DESDE CALLE PRIV. CALLEJÓN DEL CERRO HACIA EL CERRO, COLONIA ÓSCAR HERRERA, EN EL MUNICIPIO DE MONTERREY, NUEVO LEÓN.	5%	28%	2022	1,650,000.00	1,650,000.00	\$0.00	\$0.00	\$0.00	\$0.00	\$0.00	460,723.05	460,723.05	\$0.00	\$0.00	\$0.00	M2	435.00	-	21.75	8600

SUMA DE LA HOJA: \$ 12,400,000.00 \$ 12,400,000.00 \$0.00 \$0.00 \$0.00 \$0.00 \$0.00 \$0.00 \$0.00
 SUBTOTAL: \$ 12,400,000.00 \$ 12,400,000.00 \$0.00 \$0.00 \$0.00 \$0.00 \$0.00 \$0.00 \$0.00

M.I. GUILLERMO HERNÁNDEZ RAMÍREZ
SECRETARIO DE INFRAESTRUCTURA SOSTENIBLE

ING. RAFAEL TONCHEZ ESCAMILLA
DIRECTOR DE PLANEACIÓN DE OBRAS Y CONTRATACIÓN
DE LA SECRETARÍA DE INFRAESTRUCTURA SOSTENIBLE.

RAMO 33.- FONDO DE INFRAESTRUCTURA SOCIAL MUNICIPAL EJERCICIO 2022
AVANCES FISICO-FINANCIEROS


(PESOS)
PERIODO DE 01/07/22 AL 30/09/22
NORMAL () INFORME DE GOBIERNO () TRIMESTRAL (X)

ESTADO: NUEVO LEÓN
MUNICIPIO: MONTERREY
FONDO: DE INFRAESTRUCTURA SOCIAL MUNICIPAL

FECHA DE ELABORACION		
DIA	MES	AÑO
30	09	2022
HOJA 2 DE 2		

PRO GRA MA	N° DE OBRA	DESCRIP. DE LA OBRA	UBICACION O LOCALIDAD	AVANCE ACUMULADO		FECHA DE INICIO Y TERMINO	INVERSION APROBADA					INVERSION EJERCIDA					METAS TOTALES			OBSERVACIONES BENEFICIARIOS APROXIMADOS	
				FIS %	FIN %		TOTAL	FEDERAL	OTROS	MUNICIPAL	PART.	TOTAL	FEDERAL	OTROS	MUNICIPAL	PART.	UNIDAD DE MEDIDA	APROBADAS	MODIFICADAS		ALCANZADAS
	66071	CONSTRUCCIÓN DE PAVIMENTACIÓN EN MONTERREY NUEVO LEÓN EN LAS COLONIAS LOS CRISTALES Y LAS JARAS EN CALLE CAMINO REAL 66071	CONSTRUCCIÓN DE PAVIMENTO DE CONCRETO ASFÁLTICO DE CALLE CAMINO REAL, ENTRE LAS CALLES LOS PINGOS Y RETAMAS, ENTRE LOS CRISTALES Y LAS JARAS, ZONA DE CARRETERA NACIONAL EN MONTERREY, NUEVO LEÓN	25%	28%	2022	15,200,002.00	15,200,002.00	\$0.00	\$0.00	\$0.00	4,289,578.99	4,289,578.99	\$0.00	\$0.00	\$0.00	M2	4340.00	-	1,095.00	5900
	66211	CONSTRUCCIÓN DE PAVIMENTACIÓN EN MONTERREY NUEVO LEÓN EN LA COLONIA ALTAMIRA EN CALLE ALTAMIRA 66211	CONSTRUCCIÓN DE PAVIMENTO DE CONCRETO HIDRÁULICO EN CALLE ALTAMIRA, ENTRE LA CALLE ENRIQUE HERRERA Y EL ARROYO SECO, COLONIA ALTAMIRA EN EL MUNICIPIO DE MONTERREY, NUEVO LEÓN.	4%	28%	2022	1,900,000.00	1,900,000.00	\$0.00	\$0.00	\$0.00	534,943.39	534,943.39	\$0.00	\$0.00	\$0.00	M2	540.00	-	21.00	250
	66309	REHABILITACION DE PAVIMENTACIÓN EN MONTERREY NUEVO LEÓN EN LA COLONIA OLORIA MENDIOLA EN CALLE CARLOS TREVIÑO 66309	REHABILITACIÓN DE PAVIMENTO DE CONCRETO HIDRÁULICO EN CALLE CARLOS TREVIÑO, DESDE LA CALLE RUPERTO DÁVILA HACIA EL CERRO, COLONIA OLORIA MENDIOLA, EN EL MUNICIPIO DE MONTERREY, NUEVO LEÓN.	99%	33%	2022	2,800,000.00	2,800,000.00	\$0.00	\$0.00	\$0.00	911,433.42	911,433.42	\$0.00	\$0.00	\$0.00	M2	800.00	-	792.00	660
	66359	REHABILITACION DE PAVIMENTACIÓN EN MONTERREY NUEVO LEÓN EN LA COLONIA OLORIA MENDIOLA EN CALLE JESÚS ARREOLA 66359	REHABILITACIÓN DE PAVIMENTO DE CONCRETO HIDRÁULICO DE CALLE JESÚS ARREOLA, ENTRE LAS CALLES GERMÁN DE IGLESIAS Y DERECHO DE HUELGA, COLONIA OLORIA MENDIOLA EN EL MUNICIPIO DE MONTERREY, NUEVO LEÓN.	90%	33%	2022	3,600,000.00	3,500,000.00	\$0.00	\$0.00	\$0.00	1,158,208.30	1,158,208.30	\$0.00	\$0.00	\$0.00	M2	1000.00	-	890.00	1440

SUMA DE LA HOJA:	\$ 23,400,002.00	\$ 23,400,002.00	\$0.00	\$0.00	\$0.00	\$ 6,894,165.16	\$ 6,894,165.16	\$0.00	\$0.00	\$0.00
SUBTOTAL:	\$ 35,800,002.00	\$ 35,800,002.00	\$0.00	\$0.00	\$0.00	\$ 10,437,822.12	\$ 10,437,822.12	\$ -	\$ -	\$ -


M.I. GUILLERMO HERNÁNDEZ RAMÍREZ
SECRETARIO DE INFRAESTRUCTURA SOSTENIBLE


ING. RAFAEL TÁNCHEZ ESCAMILLA
DIRECTOR DE PLANEACION DE OBRAS Y CONTRATACION
DE LA SECRETARIA DE INFRAESTRUCTURA SOSTENIBLE

RAMO 33.- FONDO DE INFRAESTRUCTURA SOCIAL MUNICIPAL EJERCICIO 2022
AVANCES FISICO-FINANCIEROS

(PESOS)
PERIODO DE 01/07/22 AL 30/09/22
NORMAL () INFORME DE GOBIERNO () TRIMESTRAL (X)

ESTADO: NUEVO LEÓN
MUNICIPIO: MONTERREY
FONDO: DE INFRAESTRUCTURA SOCIAL MUNICIPAL

FECHA DE ELABORACIÓN		
DÍA	MES	AÑO
30	09	2022
HOJA 1 DE 1		

PRO GRA MA	N° DE OBRA	DESCRIP. DE LA OBRA	UBICACION O LOCALIDAD	AVANCE ACUMULADO		FECHA DE INICIO Y TERMINO	INVERSION APROBADA					INVERSION EJERCIDA					METAS TOTALES				
				FIB %	FIN %		TOTAL	FEDERAL	OTROS	MUNICIPAL	PART.	TOTAL	FEDERAL	OTROS	MUNICIPAL	PART.	UNIDAD DE MEDIDA	APROBADAS	MODIFICADAS	ALCANZADAS	OBSERVACIONES BENEFICIARIOS APROXIMADOS
	66396	CONSTRUCCIÓN DE PARQUE PÚBLICO EN MONTERREY NUEVO LEÓN EN LA COLONIA HACIENDA MITRAS 66396	CONSTRUCCIÓN DE ESPACIO PÚBLICO ENTRE LAS CALLES HACIENDA SAN FELIPE, HACIENDA EL CABELLO, Y HACIENDA SAN SEBASTIÁN, COLONIA HACIENDA MITRAS EN EL MUNICIPIO DE MONTERREY, NUEVO LEÓN.	43%	26%	2022	6,300,000.00	6,300,000.00	\$0.00	\$0.00	\$0.00	1,768,974.18	1,768,974.18	\$0.00	\$0.00	\$0.00	M2	3520.00	-	1,513.00	5530
	66450	REHABILITACIÓN DE PARQUE PÚBLICO EN MONTERREY NUEVO LEÓN EN LA COLONIA CUMBRE ALTA 66450	REHABILITACIÓN DE PARQUE UBICADO ENTRE LAS CALLES CAUCASO, MONTE VINSON, LOS PIRINEOS Y MONTE EVEREST, COLONIA CUMBRE ALTA EN EL MUNICIPIO DE MONTERREY, NUEVO LEÓN.	45%	28%	2022	7,200,000.00	7,200,000.00	\$0.00	\$0.00	\$0.00	2,010,260.41	2,010,260.41	\$0.00	\$0.00	\$0.00	M2	2280.00	-	1,028.00	4100
	66477	REHABILITACIÓN DE PARQUE PÚBLICO EN MONTERREY NUEVO LEÓN EN LA COLONIA RINCÓN DE LAS CUMBRES 66477	REHABILITACIÓN Y EQUIPAMIENTO DE PARQUE PÚBLICO UBICADO EN CALLE LOS NOGALES, ENTRE LAS CALLES RINCÓN DE LAS CUMBRES Y RINCÓN DE LA CIMA, COLONIA RINCÓN DE LAS CUMBRES EN EL MUNICIPIO DE MONTERREY, NUEVO LEÓN.	5%	29%	2022	3,450,000.00	3,450,000.00	\$0.00	\$0.00	\$0.00	990,244.71	990,244.71	\$0.00	\$0.00	\$0.00	M2	210.00	-	10.50	4400

SUMA DE LA HOJA:	\$ 18,950,000.00	\$ 18,950,000.00	\$0.00	\$0.00	\$0.00	\$4,769,485.30	\$4,769,485.30	\$0.00	\$0.00	\$0.00
SUBTOTAL:	\$ 18,950,000.00	\$ 18,950,000.00	\$0.00	\$0.00	\$0.00	\$4,769,485.30	\$4,769,485.30	\$0.00	\$0.00	\$0.00


M. GUILLERMO HERNÁNDEZ RAMÍREZ
SECRETARIO DE INFRAESTRUCTURA SOSTENIBLE


ING. RAFAEL TONCHEZ ESCAMILLA
DIRECTOR DE PLANEACION DE OBRAS Y CONTRATACION
DE LA SECRETARIA DE INFRAESTRUCTURA SOSTENIBLE

RAMO 33.- FONDO DE INFRAESTRUCTURA SOCIAL MUNICIPAL EJERCICIO 2022
ESTADO DE: NUEVO LEON
AVANCES FISICO-FINANCIERO
(PESOS)
PERIODO DE 01/07/22 AL 30/09/22

INDICADORES

OBRAS DE INCIDENCIA DIRECTA	18
OBRAS DE INCIDENCIA COMPLEMENTARIA	25


M.I. GUILLERMO HERNANDEZ RAMIREZ
SECRETARIO DE INFRAESTRUCTURA SOSTENIBLE


ING. RAFAEL TONCHEZ ESCAMILLA
DIRECTOR DE PLANEACION DE OBRAS Y CONTRATACION
DE LA SECRETARIA DE INFRAESTRUCTURA SOSTENIBLE

NOMBRE DEL FONDO O PROGRAMA RAMO 33.- FONDO DE INFRAESTRUCTURA SOCIAL MUNICIPAL 2022
INFORME DE AVANCE FISICO-FINANCIERO
 PERIODO DE 01-JUL-22 AL 30-SEP-22

FONDO O PROGRAMA: RAMO 33 - FONDO DE INFRAESTRUCTURA SOCIAL MUNICIPAL 2022
 SUB PROGRAMA:
 MONTO DEL DONATIVO OTORGADO: \$161,083,252.00

ESTADO: NUEVO LEÓN
 MUNICIPIO: MONTERREY
 DEPENDENCIA EJECUTORA: SECRETARIA DE INFRAESTRUCTURA SOSTENIBLE
 FECHA DE ELABORACIÓN DEL REPORTE: 30 DE SEPTIEMBRE DEL 2022

Información General del Proyecto				Avance Financiero								Avance Físico						
Código	Descripción	Clave del Proyecto	Nombre del Proyecto	Ciclo Recurso	Presupuesto	Modificado	Comprometido	Desagotado	Ejercido	Pagado	% Avance Fin.	% Avance Fis.	Millas Alcanzadas	Métras	Unidad de Medida	Población	Avance Anual	% Avance Acumulado
SIS-FISM-11/22-CP	CONSTRUCCIÓN DE DRENAJE PLUVIAL EN LA COLONIA LA PRIMAVERA 3ER SECTOR EN LA CALLE PLAYA COPACABANA ENTRE PUERTO MARGUZZY Y PLAYA PUNTA DEL ESTE EN EL MUNICIPIO DE MONTERREY NUEVO LEÓN	NLE220202075879	CONSTRUCCION DE DRENAJE PLUVIAL EN MONTERREY NUEVO LEÓN EN LA COLONIA LA PRIMAVERA 5297	2022	\$7,600,000.00	\$7,600,000.00	\$ 7,299,828.50	\$ 2,774,297.12	\$ 2,774,297.12	\$ 2,774,297.12	31%	77%	157.85	205.00	M/L	2220	77%	77%
SIS-FISM-07/22-IR	REHABILITACIÓN DE REJILLA PLUVIAL EN LA AVENIDA SIERRA ALTA A LA ALTURA DE LA AVENIDA AHUEHUETE, COLONIA SIERRA ALTA 1ER SECTOR EN EL MUNICIPIO DE MONTERREY, NUEVO LEÓN.	NLE220202075803	REHABILITACIÓN DE DRENAJE PLUVIAL EN MONTERREY NUEVO LEÓN EN LA COLONIA SIERRA ALTA 5952	2022	\$721,000.00	\$721,000.00	\$ 676,320.64	\$ 257,695.63	\$ 257,695.63	\$ 257,695.63	36%	27%	19.44	72.00	M2	1230	27%	27%
SIS-FISM-03/22-IR	REHABILITACIÓN DE REVESTIMIENTO DE TALUD EN CANAL MEDULAR, ENTRE LAS AVENIDAS DEL CENTRO NORTE Y DEL CENTRO SUR, COLONIA BARRIO DEL CENTRO EN EL MUNICIPIO DE MONTERREY, NUEVO LEÓN.	NLE220202075940	REHABILITACIÓN DE DRENAJE PLUVIAL EN MONTERREY NUEVO LEÓN EN LA COLONIA BARRIO DEL CENTRO 5974	2022	\$791,000.00	\$791,000.00	\$ 789,750.13	\$ 230,928.04	\$ 230,928.04	\$ 230,928.04	30%	52%	43.16	63.00	M2	1680	52%	52%
	CONSTRUCCIÓN DE REJILLA DE CAPTACIÓN PLUVIAL EN CALLE ÁRULAS, ENTRE LAS CALLES YERBAHIZ Y BARRA DE COLONIA COLONIAL SAN BERNABÉ, COLONIA HACIENDA SAN BERNABÉ EN EL MUNICIPIO DE MONTERREY, NUEVO LEÓN.	NLE220202076135	CONSTRUCCIÓN DE DRENAJE PLUVIAL EN MONTERREY NUEVO LEÓN EN LA COLONIA HACIENDA SAN BERNABÉ 6073	2022	\$1,500,000.00	\$1,500,000.00	\$ -	\$ -	\$ -	\$ -	0%	0%	0.00	40.00	M2	1020	0%	0%
SIS-FISM-07/22-IR	REHABILITACIÓN DEL DRENAJE PLUVIAL UBICADO EN CALLE ARGELIA EN SU INTERSECCIÓN CON EL ARROYO SECO, COLONIA LADERAS DEL MIRADOR EN EL MUNICIPIO DE MONTERREY, NUEVO LEÓN.	NLE220202076154	REHABILITACIÓN DE DRENAJE PLUVIAL EN MONTERREY NUEVO LEÓN EN LA COLONIA LADERAS DEL MIRADOR FOX 60950	2022	\$492,000.00	\$492,000.00	\$ 463,299.48	\$ 176,527.59	\$ 176,527.59	\$ 176,527.59	36%	27%	81.00	300.00	M2	950	27%	27%
SIS-FISM-03/22-IR	CONSTRUCCIÓN DE SISTEMA DE CAPTACIÓN DE AGUAS PLUVIALES UBICADO EN EL CRUCE DE LAS CALLES FUNDADORES Y COLONIAL DEL VALLE; Y EN CALLE COLONIAL MITRAS, ENTRE COLONIAL DEL VALLE Y COLONIAL DEL NORTE, COLONIA LOMAS DE LAS CUMBRES EN EL MUNICIPIO DE MONTERREY, NUEVO LEÓN.	NLE220202076171	CONSTRUCCIÓN DE DRENAJE PLUVIAL EN MONTERREY NUEVO LEÓN EN LA COLONIA LOMAS DE LAS CUMBRES 60925	2022	\$1,350,000.00	\$1,350,000.00	\$ 1,289,930.53	\$ 380,980.95	\$ 380,980.95	\$ 380,980.95	28%	52%	67.80	130.00	M2	980	52%	52%
SIS-FISM-14/22-IR	REHABILITACIÓN DEL CAPTADOR PLUVIAL UBICADO EN EL CRUCE DE LA AVENIDA RAÚL RANGEL FRÍAS Y LA CALLE LAS FLORES, COLONIA FRACCIONAMIENTO AZTLÁN EN EL MUNICIPIO DE MONTERREY, NUEVO LEÓN.	NLE220202076221	REHABILITACIÓN DE DRENAJE PLUVIAL EN MONTERREY NUEVO LEÓN EN LA COLONIA VALLE DEL TOPO CHICO 61143	2022	\$450,000.00	\$450,000.00	\$ 406,971.01	\$ 120,261.30	\$ 120,261.30	\$ 120,261.30	27%	78%	4.89	6.00	M2	1400	78%	78%
SIS-FISM-16/22-IR	AMPLIACIÓN DE REJILLAS DE CAPTACIÓN EN EL CRUCE DE LAS CALLES GOBERNADORES Y ANGUEL ALEMÁN, COLONIA BURCHATAS DEL ESTADO EN EL MUNICIPIO DE MONTERREY, NUEVO LEÓN.	NLE220202076280	AMPLIACIÓN DE DRENAJE PLUVIAL EN MONTERREY NUEVO LEÓN EN LA COLONIA BURCHATAS DEL ESTADO 61401	2022	\$2,500,000.00	\$2,500,000.00	\$ 2,289,479.40	\$ 866,843.82	\$ 866,843.82	\$ 866,843.82	27%	1%	0.16	16.20	M2	1880	1%	1%
SIS-FISM-02/22-IR	CONSTRUCCIÓN DE DRENAJE PLUVIAL EN CALLE LOS CEDROS, ENTRE LA CALLE LAS TUYAS Y LA AVENIDA JUAN JOSÉ HINOJOSA, COLONIA LOS CEDROS EN EL MUNICIPIO DE MONTERREY, NUEVO LEÓN.	NLE220202076293	CONSTRUCCIÓN DE DRENAJE PLUVIAL EN MONTERREY NUEVO LEÓN EN LA COLONIA LOS CEDROS 61452	2022	\$3,243,000.00	\$3,243,000.00	\$ 3,110,595.79	\$ 833,170.94	\$ 833,170.94	\$ 833,170.94	29%	50%	60.00	120.00	M/L	2410	50%	50%

NOMBRE DEL FONDO O PROGRAMA RAMO 33.- FONDO DE INFRAESTRUCTURA SOCIAL MUNICIPAL 2022
INFORME DE AVANCE FISICO-FINANCIERO
 PERIODO DE 01-JUL-22 AL 30-SEP-22

FONDO O PROGRAMA: RAMO 33 - FONDO DE INFRAESTRUCTURA SOCIAL MUNICIPAL 2022
 SUB-PROGRAMA:
 MONTO DEL DONATIVO OTORGADO: \$161,083,262.00

ESTADO: NUEVO LEÓN
 MUNICIPIO: MONTERREY
 DEPENDENCIA EJECUTORA: SECRETARÍA DE INFRAESTRUCTURA SOSTENIBLE
 FECHA DE ELABORACIÓN DEL REPORTE: 30 DE SEPTIEMBRE DEL 2022

Información General del Proyecto				Avance Financiero											Avance Fisico			
Contrato	Descripción	Clave del Proyecto	Nombre del Proyecto	Ciclo Recurso	Presupuesto	Modificado	Comprometido	Devengado	Ejercido	Pagado	% Avance Fin.	% Avance Fis.	Metas Alcanzadas	Metas	Unidad de Medida	Población	Avance Anual	% Avance Acumulado
SIS-FISM-12/22-CP	REHABILITACIÓN DE DRENAJE PLUVIAL EN CALLE PASEO SANTA ANITA ENTRE LA AVENIDA ACUEDUCTO Y LA CALLE PL. DE SANTIAGO TLATELOCO, COLONIA CD. SATELITE EN EL MUNICIPIO DE MONTERREY, NUEVO LEÓN.	NLE220202076303	REHABILITACIÓN DE DRENAJE PLUVIAL EN MONTERREY NUEVO LEÓN EN LA COLONIA CIUDAD SATELITE 61491	2022	\$9,550,000.00	\$9,550,000.00	\$ 9,044,756.03	\$ 6,380,650.70	\$ 6,380,650.70	\$ 6,380,650.70	66%	58%	319.00	650.00	ML	5280	68%	58%
SIS-FISM-01/22-CP	AMPLIACIÓN DE LA RED DE DRENAJE PLUVIAL EN CALLE ENCINO, ENTRE LAS CALLES DEL CAMPO Y OLMO, COLONIA BARRIO ALAMEDA EN EL MUNICIPIO DE MONTERREY, NUEVO LEÓN.	NLE220202076472	AMPLIACIÓN DE DRENAJE PLUVIAL EN MONTERREY NUEVO LEÓN EN LA COLONIA BARRIO ALAMEDA 62401	2022	\$5,816,250.00	\$5,816,250.00	\$ 6,036,581.21	\$ 2,015,169.10	\$ 2,015,169.10	\$ 2,015,169.10	35%	47%	77.65	165.00	ML	2200	47%	47%
SIS-FISM-14/22-IR	REHABILITACIÓN DE REJILLAS DE CAPTACIÓN PLUVIAL EN CALLE JOSEFA ORTIZ DE DOMÍNGUEZ, CASI EN SU CRUCE CON CALLE 5, COLONIA ADOLFO LÓPEZ MATEOS EN EL MUNICIPIO DE MONTERREY, NUEVO LEÓN.	NLE220202076492	REHABILITACIÓN DE DRENAJE PLUVIAL EN MONTERREY NUEVO LEÓN EN LA COLONIA ADOLFO LÓPEZ MATEOS 62487	2022	\$2,600,000.00	\$2,600,000.00	\$ 2,350,151.29	\$ 705,046.39	\$ 705,046.39	\$ 705,046.39	28%	1%	0.35	35.00	M2	2350	1%	1%
SIS-FISM-09/22-CP	REHABILITACIÓN DE REJILLAS PLUVIALES EN AVENIDA JUAN JOSÉ HINOJOSA, ENTRE LA CALLE CERRO DEL FRÍALE Y LA AVENIDA RUIZ CORTINES, COLONIAS LA ESPERANZA Y LOS CEDROS EN EL MUNICIPIO DE MONTERREY, NUEVO LEÓN.	NLE220202076619	REHABILITACIÓN DE DRENAJE PLUVIAL EN MONTERREY NUEVO LEÓN EN LA COLONIA LOS CEDROS CALLE JUAN JOSÉ HINOJOSA 63159	2022	\$4,970,000.00	\$4,970,000.00	\$ 4,768,199.81	\$ 1,412,459.04	\$ 1,412,459.04	\$ 1,412,459.04	28%	45%	66.15	147.00	M2	2520	45%	45%
SIS-FISM-16/22-IR	REHABILITACIÓN DE REJILLA DE CAPTACIÓN PLUVIAL UBICADA EN LATERAL DE GARZA SADA, ENTRE ALFONSO REYES Y VÍA ALCALÁ, SENTIDO DE NORTE A SUR, A LA ALTURA DEL ACCESO A ESTACIONAMIENTO DE PLAZA COMERCIAL, EN MONTERREY, NUEVO LEÓN.	NLE220202076651	REHABILITACIÓN DE DRENAJE PLUVIAL EN MONTERREY NUEVO LEÓN EN LA COLONIA CONTRY LATERAL AVENIDA EUGENIO GARZA SADA 63346	2022	\$1,800,000.00	\$1,800,000.00	\$ 1,710,542.75	\$ 513,162.83	\$ 513,162.83	\$ 513,162.83	28%	25%	1.66	7.44	M2	1660	25%	25%
SIS-FISM-06/22-IR	AMPLIACIÓN DE RED DE DRENAJE PLUVIAL EN CALLE AGUSTÍN LARA, ENTRE CALLES GARCILASO DE LA VEGA Y JUAN RUIZ DE ALARCÓN, COLONIA JARDÍN ESPAÑOL, EN EL MUNICIPIO DE MONTERREY, NUEVO LEÓN.	NLE220202076659	AMPLIACIÓN DE DRENAJE PLUVIAL EN MONTERREY NUEVO LEÓN EN LA COLONIA JARDÍN ESPAÑOL 63439	2022	\$2,250,000.00	\$2,250,000.00	\$ 2,168,710.74	\$ 650,013.22	\$ 650,013.22	\$ 650,013.22	29%	85%	34.00	40.00	ML	1200	85%	85%
SIS-FISM-08/22-CP	AMPLIACIÓN DE RED DE DRENAJE PLUVIAL EN CALLE LUIS G. URBINA, ENTRE LAS CALLES DAVID BERLANKA Y HERMANOS FLORES MACÓN, COLONIA NUEVA MADERO, EN EL MUNICIPIO DE MONTERREY, NUEVO LEÓN.	NLE220202076729	AMPLIACIÓN DE DRENAJE PLUVIAL EN MONTERREY NUEVO LEÓN EN LA COLONIA NUEVA MADERO 63809	2022	\$9,700,000.00	\$9,700,000.00	\$ 9,389,121.88	\$ 2,816,738.60	\$ 2,816,738.60	\$ 2,816,738.60	29%	68%	183.60	270.00	ML	2150	68%	68%
SIS-FISM-03/22-CP	CONSTRUCCIÓN DE DRENAJE PLUVIAL EN CALLE EMILIANO ZAPATA, ENTRE LA CALLE FIDEL VELÁZQUEZ Y LA AV. LUIS ECHEVERRÍA ÁLVAREZ, COLONIA VALLE DE SANTA LUCÍA EN EL MUNICIPIO DE MONTERREY, NUEVO LEÓN.	NLE220202076740	CONSTRUCCIÓN DE DRENAJE PLUVIAL EN MONTERREY NUEVO LEÓN EN LA COLONIA VALLE DE SANTA LUCÍA 63669	2022	\$7,050,000.00	\$7,050,000.00	\$ 6,750,528.67	\$ 2,025,158.60	\$ 2,025,158.60	\$ 2,025,158.60	28%	88%	110.00	200.00	ML	2080	88%	88%

NOMBRE DEL FONDO O PROGRAMA RAMO 33.- FONDO DE INFRAESTRUCTURA SOCIAL MUNICIPAL 2022
INFORME DE AVANCE FÍSICO-FINANCIERO
 PERIODO DE 01-JUL-22 AL 30-SEP-22

FONDO O PROGRAMA: RAMO 33 - FONDO DE INFRAESTRUCTURA SOCIAL MUNICIPAL 2022
 SUB-PROGRAMA:
 MONTO DEL DONATIVO OTORGADO: \$161,083,252.00

ESTADO: NUEVO LEÓN
 MUNICIPIO: MONTERREY
 DEPENDENCIA EJECUTORA: SECRETARÍA DE INFRAESTRUCTURA SOSTENIBLE
 FECHA DE ELABORACIÓN DEL REPORTE: 30 DE SEPTIEMBRE DEL 2022

Información General del Proyecto				Avance Financiero										Avance Físico				
Código	Descripción	Clave del Proyecto	Nombre del Proyecto	Ciclo Recurso	Presupuesto	Modificado	Comprometido	Devengado	Ejercido	Pagado	% Avance Fin.	% Avance Fís.	Metas Alcanzadas	Metas	Unidad de Medida	Población	Avance Anual	% Avance Acumulado
SIS-FISM-09/22-IR	REHABILITACIÓN DE PLUMAL EN PASO DEPRIMIDO DE AVENIDA RUIZ CORTINES SENTIDO ORIENTE-PONIENTE PARA INCORPORARSE A LA AVENIDA ALFONSO REYES AL SUR, EN EL MUNICIPIO DE MONTERREY, NUEVO LEÓN.	NLE220202076745	REHABILITACION DE DRENAJE PLUMAL EN MONTERREY NUEVO LEÓN EN EL PASO DEPRIMIDO DE AVENIDA RUIZ CORTINES SENTIDO ORIENTE-PONIENTE 63895	2022	\$2,300,000.00	\$2,300,000.00	\$ 2,249,938.63	\$ 674,981.56	\$ 874,981.56	\$ 674,981.56	29%	1%	0.30	30.00	ML	1840	1%	1%
BIB-FISM-07/22-IR	CONSTRUCCIÓN DE BANQUETAS EN CARRETERA NACIONAL SENTIDO NORTE-SUR, ENTRE PLAZA NACIONAL 55000 Y CENTRO COMERCIAL COSTCO, EN EL MUNICIPIO NUEVO LEÓN	NLE220202076783	CONSTRUCCIÓN DE BANQUETAS EN MONTERREY NUEVO LEÓN CARRETERA NACIONAL SENTIDO NORTE-SUR A LA ALTURA DE LA COLONIA ALTAMIRA BOSQUES DE VALLE ALTO 64051	2022	\$850,000.00	\$850,000.00	\$ 800,582.45	\$ 305,028.69	\$ 305,028.69	\$ 305,028.69	36%	21%	184.40	720.00	M2	2300	27%	27%
SIS-FISM-14/22-CP	CONSTRUCCIÓN DE ESCALINATAS DE CONCRETO UBICADO EN ANDÉN 2, ENTRE LAS CALLES PÍPILA Y ALFONSO REYES, COLONIA ALTAMIRA 1ER. SECTOR EN EL MUNICIPIO DE MONTERREY, NUEVO LEÓN.	NLE220202076803	CONSTRUCCIÓN DE ESCALINATA EN MONTERREY NUEVO LEÓN EN LA COLONIA ALTAMIRA EN EL ANDÉN 2 64189	2022	\$1,750,000.00	\$1,750,000.00	\$ 1,821,726.28	\$ 456,517.59	\$ 456,517.58	\$ 456,517.58	26%	40%	34.00	85.00	ML	1400	40%	40%
SIS-FISM-15/22-CP	CONSTRUCCIÓN DE ESCALINATAS DE CONCRETO UBICADO EN ANDÉN HILARIO MARTÍNEZ, ENTRE LAS CALLES PÍPILA Y CAJAL 12, COLONIA ALTAMIRA 1ER. SECTOR EN EL MUNICIPIO DE MONTERREY, NUEVO LEÓN.	NLE220202076817	CONSTRUCCIÓN DE ESCALINATA EN MONTERREY NUEVO LEÓN EN LA COLONIA ALTAMIRA EN ANDÉN HILARIO MARTÍNEZ 64189	2022	\$1,850,000.00	\$1,850,000.00	\$ 1,781,805.09	\$ 534,571.53	\$ 534,571.53	\$ 534,571.53	29%	95%	85.50	90.00	ML	1400	95%	86%
	CONSTRUCCIÓN DE ESCALINATAS DE CONCRETO UBICADO EN ANDADOR 2, ENTRE LAS CALLES PÍPILA Y SAN SALVADOR, COLONIA ALTAMIRA 1ER. SECTOR EN EL MUNICIPIO DE MONTERREY, NUEVO LEÓN.	NLE220202076828	CONSTRUCCIÓN DE ESCALINATA EN MONTERREY NUEVO LEÓN EN LA COLONIA ALTAMIRA EN EL ANDADOR 2 64235	2022	\$1,800,000.00	\$1,800,000.00	\$ 1,819,865.63	\$ 1,036,643.84	\$ 1,036,643.84	\$ 1,036,643.84	55%	0%	0.00	120.00	ML	1400	0%	0%
SIS-FISM-15/22-IR	CONSTRUCCIÓN DE ESCALINATAS, RAMPA Y BOLLARDOS EN CALLE LUIS PÉREZ, ENTRE CALLES CRISTÓBAL PÉREZ Y PROLONGACIÓN HILARIO MARTÍNEZ, COLONIA ALFONSO REYES EN EL MUNICIPIO DE MONTERREY, NUEVO LEÓN.	NLE220202076834	CONSTRUCCIÓN DE ANDADOR URBANO Y ESCALINATA EN MONTERREY NUEVO LEÓN EN LA COLONIA ALFONSO REYES 64276	2022	\$1,450,000.00	\$1,450,000.00	\$ 1,359,566.67	\$ 407,870.00	\$ 407,870.00	\$ 407,870.00	26%	20%	20.00	100.00	ML	970	20%	20%
SIS-FISM-01/22-IR	CONSTRUCCIÓN DE ESCALINATAS EN CALLE PRIVADA COLIMA, DE CALLE LAGO DE PATZCUARO HACIA EL SUR, COLONIA INDEPENDENCIA EN EL MUNICIPIO DE MONTERREY, NUEVO LEÓN.	NLE220202076839	CONSTRUCCIÓN DE ESCALINATA EN MONTERREY NUEVO LEÓN EN LA COLONIA INDEPENDENCIA 64319	2022	\$2,200,000.00	\$2,200,000.00	\$ 2,045,891.84	\$ 625,797.58	\$ 625,797.58	\$ 625,797.58	28%	90%	54.00	60.00	ML	1010	90%	90%
SIS-FISM-04/22-IR	CONSTRUCCIÓN DE CANCHA POLIVALENTE EN COLONIA LAS ESTACIONES SECTOR ESCARROJA EN EL MUNICIPIO DE MONTERREY, NUEVO LEÓN.	NLE220202076857	CONSTRUCCIÓN DE CANCHA EN MONTERREY NUEVO LEÓN EN LA COLONIA LAS ESTACIONES 64402	2022	\$2,850,000.00	\$2,850,000.00	\$ 2,427,957.13	\$ 785,214.46	\$ 785,214.46	\$ 785,214.46	26%	40%	112.00	280.00	M2	6700	40%	40%
SIS-FISM-07/22-CP	CONSTRUCCIÓN DE CANCHAS POLIVALENTES EN PARTE CENTRAL DE PARQUE PÚBLICO UBICADO EN CALLES CHAPALA, TEPATILÁN, ZAPOTILÁN Y OCOTLÁN, COLONIA MITRAS SUR, EN EL MUNICIPIO DE MONTERREY, NUEVO LEÓN.	NLE220202076875	CONSTRUCCIÓN DE CANCHAS EN MONTERREY NUEVO LEÓN EN LA COLONIA MITRAS SUR 64484	2022	\$5,200,000.00	\$5,200,000.00	\$ 4,781,850.67	\$ 2,607,893.81	\$ 2,607,503.61	\$ 2,607,893.61	60%	67%	609.70	910.00	M2	1650	67%	67%
SIS-FISM-05/22-IR	CONSTRUCCIÓN DE CANCHA POLIVALENTE EN PARQUE UBICADO ENTRE LAS CALLES AVA BOAENA, FLORENCIA HORTIGUILLA, GABRIELA MISTRAL Y CATALINA PIZARRO, COLONIA JARDINES ROMA EN EL MUNICIPIO DE MONTERREY, NUEVO LEÓN.	NLE220202076881	CONSTRUCCIÓN DE CANCHA EN MONTERREY NUEVO LEÓN EN LA COLONIA JARDINES ROMA 64525	2022	\$3,600,000.00	\$3,600,000.00	\$ 3,247,264.40	\$ 974,178.32	\$ 974,178.32	\$ 974,178.32	28%	36%	91.50	305.00	M2	7600	30%	30%

NOMBRE DEL FONDO O PROGRAMA RAMO 33.- FONDO DE INFRAESTRUCTURA SOCIAL MUNICIPAL 2022
INFORME DE AVANCE FISICO-FINANCIERO
 PERIODO DE 01-JUL-22 AL 30-SEP-22

FONDO O PROGRAMA: RAMO 33 - FONDO DE INFRAESTRUCTURA SOCIAL MUNICIPAL 2022
 SUB-PROGRAMA:
 MONTO DEL DONATIVO OTORGADO: \$161,083,262.00

ESTADO: NUEVO LEÓN
 MUNICIPIO: MONTERREY
 DEPENDENCIA EJECUTORA: SECRETARIA DE INFRAESTRUCTURA SOSTENIBLE
 FECHA DE ELABORACIÓN DEL REPORTE: 30 DE SEPTIEMBRE DEL 2022

Información General del Proyecto				Avance Financiero										Avance Fisico				
Contrato	Descripción	Clave del Proyecto	Nombre del Proyecto	Ciclo Recurso	Presupuesto	Modificado	Comprometido	Revenegado	Ejecido	Pagado	% Avance Fin.	% Avance Fis.	Méas Alcantadas	Metas	Unidad de Medida	Población	Avance Anual	% Avance Acumulado
SIS-FISM-09/22-CP	CONSTRUCCIÓN DE CANCHA DE FÚTBOL 11 UBICADA ENTRE LAS CALLES MANUEL GÓMEZ DE CASTRO, PODER JUDICIAL, SIMÓN HERRERA Y GREGORIO SALINAS VARELA, COLONIA BUROCRATAS DEL ESTADO EN EL MUNICIPIO DE MONTERREY, NUEVO LEÓN.	NLE220202076895	CONSTRUCCIÓN DE CANCHA EN MONTERREY NUEVO LEÓN EN LA COLONIA BUROCRATAS DEL ESTADO 64639	2022	\$12,550,000.00	\$12,550,000.00	\$ 11,685,514.02	\$ 11,089,110.10	\$ 8,395,200.55	\$ 8,395,200.55	67%	85%	6470.00	6820.00	M2	7100	95%	95%
SIS-FISM-18/22-IR	CONSTRUCCIÓN DE PASO PEATONAL EN CALLE ABECÚL EN SU CRUCE CON CALLE YACASTA, COLONIA VALLE DE INFONAVIT EN EL MUNICIPIO DE MONTERREY, NUEVO LEÓN.	NLE220202076903	CONSTRUCCIÓN DE PUENTE PEATONAL EN MONTERREY NUEVO LEÓN EN LA COLONIA COLONIA VALLE DEL INFONAVIT 64089	2022	\$1,950,000.00	\$1,950,000.00	\$ 1,638,993.97	\$ 551,698.19	\$ 551,698.19	\$ 551,698.19	28%	3%	1.95	65.00	M2	8510	3%	3%
	REHABILITACIÓN DE PUENTE VEHICULAR EN EL CRUCE DE CALLE SAN CRISTÓBAL Y ARROYO LA CHUECA EN LA COLONIA LAS JARAS EN EL MUNICIPIO DE MONTERREY, NUEVO LEÓN	NLE220202076945	REHABILITACIÓN DE PUENTE VEHICULAR EN MONTERREY NUEVO LEÓN EN LA COLONIA LAS JARAS 64899	2022	\$2,200,000.00	\$2,200,000.00	\$ -	\$ -	\$ -	\$ -	0%	0%	0.00	40.00	M2	1300	0%	0%
SIS-FISM-10/22-CP	CONSTRUCCIÓN DE PUENTE PEATONAL EN CALLE REYNALDO GUZMÁN PARA CRUZAR EL ARROYO SECO, ENTRE CALLES HUIZACHE Y LÁZARO CÁRDENAS, COLONIA CERRO DE LA CAMPANA, EN EL MUNICIPIO DE MONTERREY, NUEVO LEÓN.	NLE220202076953	CONSTRUCCIÓN DE PUENTE PEATONAL EN MONTERREY NUEVO LEÓN EN LA COLONIA CERRO DE LA CAMPANA 64934	2022	\$5,500,000.00	\$5,500,000.00	\$ 5,143,865.73	\$ 1,543,165.72	\$ 1,543,165.72	\$ 1,543,165.72	28%	1%	4.30	430.00	M2	1280	1%	1%
SIS-FISM-17/22-IR	CONSTRUCCIÓN DE PAVIMENTO DE CONCRETO ASFÁLTICO DE CALLE MANZANO, ENTRE LA CALLE FRANCISCO VILLA Y LA VÍA A TAMICO, COLONIA LAS FLORES EN EL MUNICIPIO DE MONTERREY, NUEVO LEÓN.	NLE220202076956	CONSTRUCCIÓN DE PAVIMENTACIÓN EN MONTERREY NUEVO LEÓN EN LA COLONIA LAS FLORES EN LA CALLE MANZANO 64064	2022	\$2,950,000.00	\$2,950,000.00	\$ 2,738,861.71	\$ 821,958.51	\$ 821,958.51	\$ 821,958.51	28%	2%	23.60	1180.00	HAZ	1330	2%	2%
SIS-FISM-13/22-IR	CONSTRUCCIÓN DE PAVIMENTO DE CONCRETO ASFÁLTICO DE CALLE FRESNO, ENTRE LA AVENIDA SAN BERNABÉ Y LA CALLE PIRUL, COLONIA PRADOS DE SAN BERNABÉ EN EL MUNICIPIO DE MONTERREY, NUEVO LEÓN.	NLE220202077125	CONSTRUCCIÓN DE PAVIMENTACIÓN EN MONTERREY NUEVO LEÓN EN LA COLONIA PRADOS SAN BERNABÉ EN LA CALLE FRESNO 65292	2022	\$2,650,000.00	\$2,650,000.00	\$ 2,558,071.29	\$ 767,721.39	\$ 767,721.39	\$ 767,721.39	29%	6%	63.60	1060.00	M2	9550	6%	6%
SIS-FISM-12/22-IR	CONSTRUCCIÓN DE PAVIMENTO DE CONCRETO ASFÁLTICO DE CALLE GRAN LAGO DE LOS OSOS, ENTRE LAS CALLES GRAN LAGO DE LOS ESCLAVOS A LAGO GARDA, Y CALLE LAGO GARDA, ENTRE LAS CALLES GRAN LAGO DE LOS OSOS Y GRAN LAGO DE LOS ESCLAVOS, COLONIA URBIVILLA COLONIA, EN EL MUNICIPIO DE MONTERREY, NUEVO LEÓN.	NLE220202077141	CONSTRUCCIÓN DE PAVIMENTACIÓN EN MONTERREY NUEVO LEÓN EN LA COLONIA URBIVILLA COLONIAL EN CALLE GRAN LAGO DE LOS OSOS Y CALLE LAGO GARDA 65848	2022	\$3,200,000.00	\$3,200,000.00	\$ 3,079,207.43	\$ 923,762.22	\$ 923,762.22	\$ 923,762.22	29%	6%	76.80	1280.00	M2	6210	6%	6%
SIS-FISM-11/22-IR	CONSTRUCCIÓN DE PAVIMENTO DE CONCRETO ASFÁLTICO DE CALLE EUGENIO BENAVIDES, ENTRE LAS CALLES MANUEL GÓMEZ Y EUGENIO BENAVIDES, COLONIA FELIPE ÁNGELES, EN EL MUNICIPIO DE MONTERREY, NUEVO LEÓN.	NLE220202077152	CONSTRUCCIÓN DE PAVIMENTACIÓN EN MONTERREY NUEVO LEÓN EN LA COLONIA FELIPE ÁNGELES EN CALLE EUGENIO BENAVIDES 65753	2022	\$1,950,000.00	\$1,950,000.00	\$ 1,897,637.30	\$ 569,291.19	\$ 569,291.19	\$ 569,291.19	29%	5%	39.00	780.00	M2	4830	5%	5%
SIS-FISM-11/22-IR	CONSTRUCCIÓN DE PAVIMENTO DE CONCRETO HIDRÁULICO EN CALLE RINCÓN DEL CERRO, DESDE CALLE PRIV. CALLEÓN DEL CERRO HACIA EL CERRO, COLONIA ÓSCAR HERRERA, EN EL MUNICIPIO DE MONTERREY, NUEVO LEÓN.	NLE220202077172	CONSTRUCCIÓN DE PAVIMENTACIÓN EN MONTERREY NUEVO LEÓN EN LA COLONIA ÓSCAR HERRERA EN CALLE RINCÓN DEL CERRO 65960	2022	\$1,850,000.00	\$1,850,000.00	\$ 1,535,745.50	\$ 480,723.65	\$ 480,723.65	\$ 480,723.65	28%	6%	21.76	435.00	M2	8000	5%	5%

NOMBRE DEL FONDO O PROGRAMA RAMO 33.- FONDO DE INFRAESTRUCTURA SOCIAL MUNICIPAL 2022
INFORME DE AVANCE FISICO-FINANCIERO
 PERIODO DE 01-JUL-22 AL 30-SEP-22

FONDO O PROGRAMA: RAMO 33 - FONDO DE INFRAESTRUCTURA SOCIAL MUNICIPAL 2022
 SUB PROGRAMA:
 MONTO DEL DONATIVO OTORGADO: \$161,083,262.00

ESTADO: NUEVO LEÓN
 MUNICIPIO: MONTERREY
 DEPENDENCIA EJECUTORA: SECRETARÍA DE INFRAESTRUCTURA SOSTENIBLE
 FECHA DE ELABORACIÓN DEL REPORTE: 30 DE SEPTIEMBRE DEL 2022

Información General del Proyecto				Avance Financiero										Avance Físico				
Contrato	Descripción	Clave del Proyecto	Nombre del Proyecto	Ciclo Recurso	Presupuesto	Modificado	Comprometida	Devengado	Ejercido	Pagado	% Avance Fin.	% Avance Fís.	Metas Alcanzadas	Metas	Unidad de Medida	Población	Avance Anual	% Avance Acumulado
SIS-FISM-1322-CP	CONSTRUCCIÓN DE PAVIMENTO DE CONCRETO ASFÁLTICO DE CALLE CAMINO REAL, ENTRE LAS CALLES LOS PINGOS Y RETAMAS, ENTRE LOS CRISTALES Y LAS JARAS, ZONA DE CARRETERA NACIONAL EN MONTERREY, NUEVO LEÓN	NLE220202077163	CONSTRUCCIÓN DE PAVIMENTACIÓN EN MONTERREY NUEVO LEÓN EN LAS COLONIAS LOS CRISTALES Y LAS JARAS EN CALLE CAMINO REAL 66071	2022	\$15,200,002.00	\$15,200,002.00	\$ 14,298,596.64	\$ 4,269,578.99	\$ 4,269,578.99	\$ 4,269,578.99	28%	25%	1085.00	4340.00	M2	5900	25%	25%
SIS-FISM-0622-IR	CONSTRUCCIÓN DE PAVIMENTO DE CONCRETO HIDRÁULICO EN CALLE ALTAMIRA, ENTRE LA CALLE ENRIQUE HERRERA Y EL ARROYO SECO, COLONIA ALTAMIRA EN EL MUNICIPIO DE MONTERREY, NUEVO LEÓN.	NLE220202077201	CONSTRUCCIÓN DE PAVIMENTACIÓN EN MONTERREY NUEVO LEÓN EN LA COLONIA ALTAMIRA EN CALLE ALTAMIRA 66211	2022	\$1,900,000.00	\$1,900,000.00	\$ 1,783,144.64	\$ 534,943.39	\$ 534,943.39	\$ 534,943.39	28%	4%	21.60	540.00	M2	250	4%	4%
SIS-FISM-0222-CP	REHABILITACIÓN DE PAVIMENTO DE CONCRETO HIDRÁULICO EN CALLE CARLOS TREVIÑO, DESDE LA CALLE RUPERTO GARCÍA HAGA EL CERRO, COLONIA GLORIA MENDIOLA, EN EL MUNICIPIO DE MONTERREY, NUEVO LEÓN.	NLE220202077220	REHABILITACIÓN DE PAVIMENTACIÓN EN MONTERREY NUEVO LEÓN EN LA COLONIA GLORIA MENDIOLA EN CALLE CARLOS TREVIÑO 66308	2022	\$2,800,000.00	\$2,800,000.00	\$ 2,592,795.92	\$ 911,433.42	\$ 911,433.42	\$ 911,433.42	33%	99%	792.00	690.00	M2	660	99%	99%
SIS-FISM-0222-CP	REHABILITACIÓN DE PAVIMENTO DE CONCRETO HIDRÁULICO DE CALLE JESÚS ARREOLA, ENTRE LAS CALLES GERMAN DE IGLESIAS Y DERECHO DE HUELGA, COLONIA GLORIA MENDIOLA EN EL MUNICIPIO DE MONTERREY, NUEVO LEÓN.	NLE220202077223	REHABILITACIÓN DE PAVIMENTACIÓN EN MONTERREY NUEVO LEÓN EN LA COLONIA GLORIA MENDIOLA EN CALLE JESÚS ARREOLA 66359	2022	\$3,500,000.00	\$3,500,000.00	\$ 3,284,851.97	\$ 1,158,209.36	\$ 1,158,209.36	\$ 1,158,209.36	33%	99%	990.00	1000.00	M2	1440	99%	99%
SIS-FISM-0522-CP	CONSTRUCCIÓN DE ESPACIO PÚBLICO ENTRE LAS CALLES HACIENDA SAN FELIPE, HACIENDA EL CAÑELO, Y HACIENDA SAN SEBASTIÁN, COLONIA HACIENDA MITRAS EN EL MUNICIPIO DE MONTERREY, NUEVO LEÓN.	NLE220202077230	CONSTRUCCIÓN DE PARQUE PÚBLICO EN MONTERREY NUEVO LEÓN EN LA COLONIA HACIENDA MITRAS 66326	2022	\$6,300,000.00	\$6,300,000.00	\$ 5,698,880.60	\$ 1,768,974.18	\$ 1,768,974.18	\$ 1,768,974.18	28%	43%	1513.00	3526.00	M2	5530	43%	43%
SIS-FISM-0422-CP	REHABILITACIÓN DE PARQUE UBICADO ENTRE LAS CALLES CAUCASO, MONTE VINSON, LOS PINEDOS Y MONTE EVEREST, COLONIA CUMBRE ALTA EN EL MUNICIPIO DE MONTERREY, NUEVO LEÓN.	NLE220202077235	REHABILITACIÓN DE PARQUE PÚBLICO EN MONTERREY NUEVO LEÓN EN LA COLONIA CUMBRE ALTA 66458	2022	\$7,200,000.00	\$7,200,000.00	\$ 6,700,888.04	\$ 2,010,266.41	\$ 2,010,266.41	\$ 2,010,266.41	28%	46%	1026.00	2280.00	M2	4100	45%	46%
SIS-FISM-1022-IR	REHABILITACIÓN Y EQUIPAMIENTO DE PARQUE PÚBLICO UBICADO EN CALLE LOS NOGALES, ENTRE LAS CALLES RINCÓN DE LAS CUMBRES Y RINCÓN DE LA CIMA, COLONIA RINCÓN DE LAS CUMBRES EN EL MUNICIPIO DE MONTERREY, NUEVO LEÓN.	NLE220202077240	REHABILITACIÓN DE PARQUE PÚBLICO EN MONTERREY NUEVO LEÓN EN LA COLONIA RINCÓN DE LAS CUMBRES 66417	2022	\$3,450,000.00	\$3,450,000.00	\$ 3,300,815.70	\$ 990,244.71	\$ 990,244.71	\$ 990,244.71	29%	6%	10.50	210.00	M2	4400	6%	6%

\$161,083,262.00	\$161,083,262.00	\$140,220,898.87	\$97,604,434.07	\$55,190,624.52	\$55,190,624.52
------------------	------------------	------------------	-----------------	-----------------	-----------------


ING. RAFAEL TONCHEZ ESCAMILLA
 DIRECTOR DE PLANEACIÓN DE OBRAS Y CONTRATACIÓN
 DE LA SECRETARÍA DE INFRAESTRUCTURA SOSTENIBLE

NOMBRE DEL FONDO PROAGUA 2022
INFORME DE AVANCE FISICO-FINANCIERO
 PERIODO DE 01-JUL-22 AL 30-SEP-22

FONDO O PROGRAMA: PROAGUA 2022
 SUB-PROGRAMA: _____
 MONTO DEL DONATIVO OTORGADO: \$ 10,000,000.00

ESTADO: NUEVO LEÓN
 MUNICIPIO: MONTERREY
 DEPENDENCIA EJECUTORA: SECRETARIA DE INFRAESTRUCTURA SOSTENIBLE
 FECHA DE ELABORACION DEL REPORTE: 30 DE SEPTIEMBRE DEL 2022

Nº DE PROYECTO	UBICACION O LOCALIDAD	NOMBRE Y DESCRIPCION DEL PROYECTO	BENEFICIOS ESPERADOS DEL PROYECTO	FECHA DE INICIO DEL PROYECTO	FECHA DE TERMINO DEL PROYECTO	AVANCE RIESGO	INVERSIÓN						METAS TOTALES			
							APROBADO	UTILIZADO	CONTRATO	DEVENGADO	FACTURADO	PAGADO	INDICADOR DE TIPO	APROBADO	ALCANTARADO	UBICACIONES BENEFICIARIAS
818-PROAGUA-0122-02P	COL FRANCISCO VILLA Y SAN MARTIN	INTRODUCCION DE DRENAJE PLUVIAL "LUS BOHEVERIA ALVADEZ" (PARTE FEDERAL) EN LAS COLONIAS FRANCISCO VILLA Y SAN MARTIN, EN EL MUNICIPIO DE MONTERREY, NUEVO LEON	INTRODUCCION DE DRENAJE PLUVIAL	2022	2022	60%	\$ 10,000,000.00	\$ 10,000,000.00	\$ 9,975,099.25	\$ 3,809,969.63	\$ 3,809,969.63	\$ 3,809,969.63				
							\$ 10,000,000.00	\$ 10,000,000.00	\$ 9,975,099.25	\$ 3,809,969.63	\$ 3,809,969.63	\$ 3,809,969.63				


 ING. RAFAEL TONCHEZ ESCAMILLA
 DIRECTOR DE PLANEACION DE OBRAS Y CONSTRUCCION
 DE LA SECRETARIA DE INFRAESTRUCTURA SOSTENIBLE

NOMBRE DEL FONDO RECURSOS PROPIOS 2022
INFORME DE AVANCE FISICO-FINANCIERO
 PERIODO DE 01-JUL-22 AL 30-SEP-22

FONDO O PROGRAMA: RECURSOS PROPIOS 2022
 SUB-PROGRAMA:
 MONTO DEL DONATIVO OTORGADO: \$ 503,271,144.42

ESTADO: NUEVO LEÓN
 MUNICIPIO: MONTERREY
 DEPENDENCIA EJECUTORA: SECRETARIA DE INFRAESTRUCTURA SOSTENIBLE
 FECHA DE ELABORACION DEL REPORTE: 30 DE SEPTIEMBRE DEL 2022

N° DE PROYECTO	UBICACION O LOCALIDAD	NOMBRE Y DESCRIPCION DEL PROYECTO	EFECTOS ESPERADOS DEL PROYECTO	FECHA DE INICIO DEL PROYECTO	FECHA DE TERMINO DEL PROYECTO	AVANCE FISICO	INVERSION						METAS TOTALES			
							APROBADO	MODIFICADO	COMPROMI	DEVENGADO	FACTURADO	PAGADO	UNIDAD DE MEDIDA	APROBADAS	ALCANZADAS	HABITANTES BENEFICIADOS
OP-IP-01/21-CP	AV. RUIZ CORTINES	PAVIMENTACION Y ALUMBRADO EN PROLONGACION AV. RUIZ CORTINES (CALLE CREBITO EGAL) ENTRE CALLE 19 DE OCTUBRE A PARTENO SIERRA JOSE, EN EL MUNICIPIO DE MONTERREY, N.L.	PAVIMENTACION Y ALUMBRADO	2021	2021	100%	\$ 2,189,896.80	\$ 2,189,896.80	\$ 2,189,896.80	\$ 2,189,896.80	\$ 2,189,896.80	\$ 2,189,896.80				
SIS-IP-01/21-AD	COL. LAGOS DEL BOSQUE Y ESTANZUELA	SEÑALIZACION HORIZONTAL Y DISPOSITIVOS PARA EL CONTROL DE TRAFICO EN LA CARRETERA NACIONAL DE CALLE LAGO DE CHAPALA A CAMINO A LAS PLACETAS, EN LAS COLONIAS LAGOS DEL BOSQUE Y ESTANZUELA, EN EL MUNICIPIO DE MONTERREY, N.L.	SEÑALIZACION HORIZONTAL Y DISPOSITIVOS PARA EL CONTROL DE TRAFICO	2021	2022	100%	\$ 378,167.48	\$ 378,167.48	\$ 378,167.48	\$ 378,167.48	\$ 378,167.48	\$ 378,167.48				
SRSIS-IP-01/22-IR	COL. MEDEROS	PROYECTO EJECUTIVO PARA LA CONEXION DE LAS AVENIDAS FUNDADORES Y ACUEDUCTO DENTRO DEL CAMPUS MEDEROS DE LA UNIL.	PROYECTO EJECUTIVO	2022	2022	NA	\$ 3,580,000.00	\$ 3,600,000.00	\$ 3,538,862.80	\$ 1,942,969.51	\$ 1,942,969.51	\$ 1,942,969.51				
DIS-IP-04/22-IR	COL. BUENOS AIRES	ADECUACION DE EDIFICIO S DEB DEL CONDOMINIO DE LA UNIZ DE MONTERREY UBICADO EN EL PARQUE ESPAÑA EN CALLE IGNACIO MORONES PRIETO, COL. BUENOS AIRES, EN EL MUNICIPIO DE MONTERREY, N.L.	ADECUACION DE EDIFICIO	2022	2022	100%	\$ 1,169,769.81	\$ 1,169,769.81	\$ 1,169,769.81	\$ 1,169,769.81	\$ 1,169,769.81	\$ 1,169,769.81				
SRSIS-IP-02/22-AD	COL. BUENOS AIRES	PROYECTO ARQUITECTONICO PARA LA FACHADA DEL PARQUE ESPAÑA EN AV. MORONES PRIETO, COL. BUENOS AIRES EN EL MUNICIPIO DE MONTERREY, NUEVO LEÓN.	PROYECTO ARQUITECTONICO	2022	2022	100%	\$ 443,932.52	\$ 443,932.52	\$ 443,932.52	\$ 443,932.52	\$ 443,932.52	\$ 443,932.52				
SIS-IP-13/22-CP	COL. BUENOS AIRES	CONSTRUCCION DE CENTRO DE BIENESTAR ANIMAL UBICARSE EN EL PARQUE ESPAÑA EN AV. IGNACIO MORONES PRIETO EN LA COL. BUENOS AIRES EN EL MUNICIPIO DE MONTERREY NUEVO LEÓN.	CONSTRUCCION DE CENTRO	2022	2022	40%	\$ 17,200,000.00	\$ 17,200,000.00	\$ 16,700,841.16	\$ 6,012,065.54	\$ 6,012,065.54	\$ 6,012,065.54				
DIS-IP-01/21-AD	COL. LAGOS DEL BOSQUE Y ESTANZUELA	SEÑALIZACION HORIZONTAL Y DISPOSITIVOS PARA EL CONTROL DE TRAFICO EN LA CARRETERA NACIONAL DE CALLE LAGO DE CHAPALA A CAMINO A LAS PLACETAS, EN LA COLONIAS LAGOS DEL BOSQUE Y ESTANZUELA, EN EL MUNICIPIO DE MONTERREY, N.L.	SEÑALIZACION HORIZONTAL Y DISPOSITIVOS PARA EL CONTROL DE TRAFICO	2021	2022	100%	\$ 378,167.48	\$ 378,167.48	\$ 378,167.48	\$ 378,167.48	\$ 378,167.48	\$ 378,167.48				

NOMBRE DEL FONDO RECURSOS PROPIOS 2022
INFORME DE AVANCE FISICO-FINANCIERO
 PERIODO DE 01-JUL-22 AL 30-SEP-22

FONDO O PROGRAMA: RECURSOS PROPIOS 2022
 SUB-PROGRAMA: _____
 MONTO DEL ORNATIVO OTORGADO: \$ 508,275,144.42

ESTADO: NUEVO LEÓN
 MUNICIPIO: MONTERREY
 DEPENDENCIA EJECUTORA: SECRETARIA DE INFRAESTRUCTURA SOSTENIBLE
 FECHA DE ELABORACION DEL REPORTE: 30 DE SEPTIEMBRE DEL 2022

ID DE PROYECTO	UBICACIÓN O LOCALIDAD	TÍTULO Y DESCRIPCIÓN DEL PROYECTO	BENEFICIARIOS ESPERADOS DEL PROYECTO	FECHA DE INICIO DEL PROYECTO	FECHA DE TÉRMINO DEL PROYECTO	AVANCE FÍSICO	INVERSIÓN						METAS TOTALES			
							APROBADO	MODIFICADO	COMPROMETIDO	DEBERGADO	FACTURADO	PAGADO	UNIDAD DE MEDIDA	APROBADAS	ALCANIZADAS	HABITANTES BENEFICIARIOS
SRBIS-PP-0472-AD	PARKUE FUNGIDORA Y PARKUE ESPAÑA	ELABORACION DE ESTUDIOS PARA EL CUMPLIMIENTO DE LOS TERMINOS Y CONDICIONANTES DE LA AUTORIZACION DE IMPACTO AMBIENTAL PARA EL DESARROLLO DEL PROYECTO DENOMINADO PUNTE MULTIMODAL PARA CONECTAR EL PARKUE FUNGIDORA CON PARKUE ESPAÑA EN EL MUNICIPIO DE MONTERREY, NUEVO LEON	ELABORACION DE ESTUDIOS	2022	2022	NA	\$ 441,278.00	\$ 441,278.00	\$ 412,901.23	\$ -	\$ -	\$ -				
SRBIS-PP-0372-AD	COL. OBISPADO	ESTUDIOS DE TOPOGRAFIA, MECANICA DE SUELOS, HIDRAULICO, HIDROLOGICO Y LEVANTAMIENTO DE INFRAESTRUCTURA EXISTENTE EN EL PARKUE SENDERO CERRO DEL OBISPADO ENTRE LAS CALLES VICENTE FERRAZ, JOSE BENITEZ Y LOMA LARGA EN LA COL. OBISPADO, EN EL MUNICIPIO DE MONTERREY, NUEVO LEON.	ELABORACION DE ESTUDIOS	2022	2022	NA	\$ 441,000.00	\$ 441,859.87	\$ 441,859.87	\$ 441,859.87	\$ 441,859.87	\$ 441,859.87				
SRBIS-PP-0472-PT	DIVERSAS LOCALIDADES	ESTUDIOS DE INGENIERIA DE TRANSITO, MECANICA DE SUELOS, GEOTECNICA, HIDROLOGIA Y DISEÑOS EN DIVERSAS LOCALIDADES EN EL MUNICIPIO DE MONTERREY, NUEVO LEON, TRABAJOS DE SONDEOS EN DIVERSAS LOCALIDADES PARA PROYECTOS DE DRENAJE PLUVIAL EN EL MUNICIPIO DE MONTERREY, NUEVO LEON. SERVICIOS DE VERIFICACION Y SEGUIMIENTO DE PAVIMENTOS COMO PROFESIONAL RESPONSABLE PARA LAS OBRAS REQUERIDAS POR EL MUNICIPIO DE MONTERREY, NUEVO LEON.	ESTUDIOS, SONDEOS Y SERVICIO DE VERIFICACION	2022	2022	NA	\$ 3,415,733.78	\$ 3,185,733.78	\$ 2,160,550.89	\$ 1,025,165.29	\$ 1,025,165.29	\$ 1,025,165.29				
SIB-PP-1322-RI	COL. RINCON DE ALTA VISTA	REHABILITACION DE ESPACIO PUBLICO UBICADO EN LAS CALLES JUNCO DE LA VEGA, BAVARA Y PLAYA LARGA EN LA COL. RINCON DE ALTA VISTA, EN EL MUNICIPIO DE MONTERREY, NUEVO LEON	REHABILITACION DE ESPACIO PUBLICO	2022	2022	83%	\$ 3,600,000.00	\$ 3,600,000.00	\$ 3,442,485.23	\$ 2,467,466.94	\$ 2,467,466.94	\$ 2,200,113.82				
SRBIS-PP-0322-PT	DIVERSAS LOCALIDADES	ELABORACION DE ESTUDIOS DE FOTOGRAFIA, TOPOGRAFIA, MECANICA DE SUELOS, HIDROLOGIA, INGENIERIA DE CALCULO, PROYECTO CONSTRUCTIVO Y CATALOGOS PARA LA CONSTRUCCION DE 4 PROYECTOS DE SISTEMAS DE AMORTIGUAMIENTO PLUVIAL EN EL MUNICIPIO DE MONTERREY, NUEVO LEON	ELABORACION DE ESTUDIOS	2022	2022	NA	\$ 3,520,458.80	\$ 3,520,458.80	\$ 3,503,287.34	\$ 1,091,138.38	\$ 1,091,138.38	\$ 1,091,138.38				

NOMBRE DEL FONDO RECURSOS PROPIOS 2022
INFORME DE AVANCE FISICO-FINANCIERO
 PERIODO DE 01-JUL-22 AL 30-SEP-22

FONDO O PROGRAMA: RECURSOS PROPIOS 2022
 SUB-PROGRAMA: _____
 MONTO DEL DONATIVO OTORGADO: \$ 598,271,144.42

ESTADO: NUEVO LEÓN
 MUNICIPIO: MONTERREY
 DEPENDENCIA EJECUTORA: SECRETARIA DE INFRAESTRUCTURA SOSTENIBLE
 FECHA DE ELABORACION DEL REPORTE: 30 DE SEPTIEMBRE DEL 2022

N° DE PROYECTO	UBICACIÓN O LOCALIDAD	NOMBRE Y DESCRIPCIÓN DEL PROYECTO	BENEFICIARIOS ESTIMADOS DEL PROYECTO	FECHA DE INICIO DEL PROYECTO	FECHA DE TÉRMINO DEL PROYECTO	AVANCE FÍSICO	INVERSIÓN				METAS TOTALES					
							APROBADO	MODIFICADO	COMPROBADO	DEVENGADO	FACTURADO	PAGADO	UNIDAD DE EJECUCIÓN	APROBADAS	ALICATADAS	HABITANTES BENEFICIARIOS
SRSIS-RP-0222-R	DIVERSAS LOCALIDADES	ESTUDIOS DE CONTROL DE CALIDAD PARA LA EVALUACION DE LA MEZCLA ASFALTICA Y SUS MATERIALES PARA LOS TRABAJOS DE MAINTENIMIENTO Y REHABILITACION DE DIVERSAS CALIDADES EN EL MUNICIPIO DE MONTERREY, NUEVO LEON	ELABORACION DE ESTUDIOS	2022	2022	100%	\$ 3,713,965.17	\$ 3,713,965.17	\$ 3,590,218.12	\$ 1,077,095.74	\$ 1,077,095.74	\$ 1,077,095.74				
SIS-RP-1272-R	ALICATAZON MORONES PRIETO	RECONSTRUCCION DE DUCTO PLUVIAL UBICADO EN LA AV. KRACIO MORONES PRIETO EN SU CRUCE CON LA CALLE COHARRA A SU LADO AL RDO SANTA CATARINA EN EL MUNICIPIO DE MONTERREY, NUEVO LEON	RECONSTRUCCION DE DUCTO PLUVIAL	2022	2022	100%	\$ 3,452,060.42	\$ 3,452,060.42	\$ 3,432,060.42	\$ 3,452,060.42	\$ 3,452,060.42	\$ 3,452,060.42				
SIS-RP-1722-CP	AV. JOSE ELEUTERIO GONZALEZ	REHABILITACION DE ESPACIO PUBLICO UBICADO BAJO EL PUENTE DE AVENIDA JOSE ELEUTERIO GONZALEZ A LA ALTURA DE LA AVENIDA FRANCISCO MADRERA LADO NORTE FRENTE AL HOSPITAL UNIVERSITARIO EN EL MUNICIPIO DE MONTERREY, NUEVO LEON.	REHABILITACION DE ESPACIO PUBLICO	2022	2022	100%	\$ 8,200,000.00	\$ 8,200,000.00	\$ 8,512,701.37	\$ 3,343,570.02	\$ 3,343,570.02	\$ 1,453,028.41				
SIS-RP-2522-CP	COL. PLUTARCO ELIAS CALLES	CONSTRUCCION DE MULTIDEPORTIVO ENTRE LA AV. LINCOLN Y LA CALLE BANCO CENTRAL EN LA COL. PLUTARCO ELIAS CALLES EN EL MUNICIPIO DE MONTERREY, NUEVO LEON	CONSTRUCCION DE MULTIDEPORTIVO	2022	2022	46%	\$ 18,450,000.00	\$ 18,450,000.00	\$ 18,669,610.48	\$ 6,058,744.35	\$ 6,058,744.35	\$ 6,058,744.35				
SIS-RP-2822-CP	COL. HACIENDA MITRAS	CONSTRUCCION DE MULTIDEPORTIVO EN LAS CALLES HACIENDA EL MONJO Y HACIENDA DE LOS PINOS EN LA COL. HACIENDA MITRAS, EN EL MUNICIPIO DE MONTERREY, NUEVO LEON	CONSTRUCCION DE MULTIDEPORTIVO	2022	2022	40%	\$ 18,450,000.00	\$ 18,450,000.00	\$ 17,406,748.66	\$ 6,364,165.91	\$ 6,364,165.91	\$ 6,364,165.91				
SIS-RP-2022-CP	AV. LAZARO CARDENAS	REHABILITACION FUNCIONAL DE PAVIMENTO EN AV. LAZARO CARDENAS DE BOULEVARD AGUILAR Y CALLE PEDRO VAZQUEZ (CARRETERA REDONDO) EN EL MUNICIPIO DE MONTERREY, NUEVO LEON.	REHABILITACION FUNCIONAL DE PAVIMENTO	2022	2022	91%	\$ 28,500,000.00	\$ 28,500,000.00	\$ 27,606,939.42	\$ 15,807,181.70	\$ 15,407,181.70	\$ 15,807,181.70				
	COL. ODSAPADO	CONSTRUCCION DE PARQUE SEÑERO CERRO DEL ODSAPADO (PRIMERA ETAPA) ENTRE LAS CALLES VICENTE FERRARA, JOSE BERTIZ Y LOMA LARDA, EN LA COL. ODSAPADO, EN EL MUNICIPIO DE MONTERREY, NUEVO LEON	CONSTRUCCION DE PARQUE	2022	2022	0%	\$ 31,238,205.02	\$ 31,238,205.02	\$ -	\$ -	\$ -	\$ -				

NOMBRE DEL FONDO RECURSOS PROPIOS 2022
INFORME DE AVANCE FISICO-FINANCIERO
 PERIODO DE 01-JUL-22 AL 30-SEP-22

FONDO O PROGRAMA: RECURSOS PROPIOS 2022
 SUB-PROGRAMA:
 MONTO DEL DONATIVO OTORGADO: \$ 503,271,144.42

ESTADO: NUEVO LEÓN
 MUNICIPIO: MONTERREY
 DEPENDENCIA EJECUTORA: SECRETARIA DE INFRAESTRUCTURA SOSTENIBLE
 FECHA DE ELABORACION DEL REPORTE: 30 DE SEPTIEMBRE DEL 2022

ID DE PROYECTO	UBICACIÓN O LOCALIDAD	NOMBRE Y DESCRIPCIÓN DEL PROYECTO	BENEFICIOS ESPERADOS DEL PROYECTO	FECHA DE INICIO DEL PROYECTO	FECHA DE TÉRMINO DEL PROYECTO	AVANCE FÍSICO	INVERSIÓN						METAS TOTALES			
							APROBADO	MODIFICADO	CONTRATADO	DEVENGADO	FACTURADO	PAGADO	UNIDAD DE MEDIDA	APROBADAS	ALCANZADAS	HABITANTES BENEFICIARIOS
SIS-PP-21/22-CP	AV. JOSE ANGELO CONCHELLO	CONSTRUCCIÓN DE PAVIMENTO A BASE DE CONCRETO HIDRAULICO DE LA AV. JOSE ANGELO CONCHELLO DE AVENIDA FRANCISCO I. MADERO A LA AV. RUIZ CORTINES EN EL MUNICIPIO DE MONTERREY, NUEVO LEÓN.	PAVIMENTACION HIDRAULICA	2022	2022	76%	\$ 38,261,850.00	\$ 18,291,969.09	\$ 26,769,416.59	\$ 16,034,926.01	\$ 18,904,603.28	\$ 16,058,028.01				
SIS-PP-19/22-CP	AV. LAZARO CARDENAS	REHABILITACIÓN FUNCIONAL DE PAVIMENTO EN AV. LAZARO CARDENAS DE BOULEVARD ACAPULCO Y CALLE PEDRO VIALQUEZ (CORRELES PARTICIPALES) EN EL MUNICIPIO DE MONTERREY, NUEVO LEÓN.	REHABILITACION FUNCIONAL DE PAVIMENTO	2022	2022	100%	\$ 37,006,000.00	\$ 31,661,785.30	\$ 31,661,785.30	\$ 27,165,958.18	\$ 27,165,958.48	\$ 28,660,349.04				
SIS-PP-22/22-CP	AV. JOSE ANGELO CONCHELLO	CONSTRUCCIÓN DE PAVIMENTO A BASE DE CONCRETO HIDRAULICO DE LA AV. JOSE ANGELO CONCHELLO DE AVENIDA FRANCISCO I. MADERO A LA AV. RUIZ CORTINES EN EL MUNICIPIO DE MONTERREY, NUEVO LEÓN.	PAVIMENTACION HIDRAULICA	2022	2022	71%	\$ 61,838,040.00	\$ 61,838,040.00	\$ 38,472,099.87	\$ 16,710,493.64	\$ 16,728,494.60	\$ 35,720,499.66				
SIS-PP-24/22-CP	PARQUE FUNDIDORA Y PARQUE ESPAÑA	CONSTRUCCIÓN DE PUENTE MULTIMODAL PARA LA CONEXIÓN DEL PARQUE FUNDIDORA AL PARQUE ESPAÑA (LADO NORTE) A UNICARSE EN LA ENTRADA AL PARQUE FUNDIDORA E EL ACCESO ESTACIONAMIENTO E-7, SOBRE LA AV. COBALTOS EN EL MUNICIPIO DE MONTERREY, NUEVO LEÓN	CONSTRUCCION DE PUENTE MULTIMODAL	2022	2022	42%	\$ 64,400,000.00	\$ 64,400,000.00	\$ 61,993,607.08	\$ 23,468,709.21	\$ 23,408,709.21	\$ 21,148,597.83				
SIS-PP-43/22-CP	PARQUE FUNDIDORA Y PARQUE ESPAÑA	CONSTRUCCIÓN DE PUENTE MULTIMODAL PARA LA CONEXIÓN DEL PARQUE ESPAÑA AL PARQUE FUNDIDORA EN SU PARTE CENTRAL EN EL RIO SANTA CATARINA, EN EL MUNICIPIO DE MONTERREY, NUEVO LEÓN	CONSTRUCCION DE PUENTE MULTIMODAL	2022	2022	60%				\$	\$	\$				
SIS-PP-44/22-CP	PARQUE FUNDIDORA Y PARQUE ESPAÑA	CONSTRUCCIÓN DE PUENTE MULTIMODAL PARA LA CONEXIÓN DEL PARQUE ESPAÑA AL PARQUE FUNDIDORA EN SU PARTE CENTRAL EN EL RIO SANTA CATARINA, EN EL MUNICIPIO DE MONTERREY, NUEVO LEÓN	CONSTRUCCION DE PUENTE MULTIMODAL	2022	2022	27%				\$	\$	\$				
SIS-PP-45/22-CP	PARQUE FUNDIDORA Y PARQUE ESPAÑA	CONSTRUCCIÓN DE PUENTE MULTIMODAL PARA LA CONEXIÓN DEL PARQUE ESPAÑA AL PARQUE FUNDIDORA EN SU PARTE CENTRAL EN EL RIO SANTA CATARINA, EN EL MUNICIPIO DE MONTERREY, NUEVO LEÓN	CONSTRUCCION DE PUENTE MULTIMODAL	2022	2022	16%	\$ 101,234,120.37	\$ 101,234,120.37	\$ 95,018,666.89		\$	\$				

NOMBRE DEL FONDO RECURSOS PROPIOS 2022
INFORME DE AVANCE FISICO-FINANCIERO
 PERIODO DE 01-JUL-22 AL 30-SEP-22

FONDO O PROGRAMA: RECURSOS PROPIOS 2022
 SUB-PROGRAMA: _____
 MONTO DEL DONATIVO OTORGADO: \$ 508,271,144.42

ESTADO: NUEVO LEÓN
 MUNICIPIO: MONTERREY
 DEPENDENCIA EJECUTORA: SECRETARÍA DE INFRAESTRUCTURA SOSTENIBLE
 FECHA DE ELABORACION DEL REPORTE: 30 DE SEPTIEMBRE DEL 2022

Nº DE PROYECTO	UBICACIÓN O LOCALIDAD	NOMBRE Y DESCRIPCIÓN DEL PROYECTO	BENEFICIOS ESPERADOS DEL PROYECTO	FECHA DE INICIO DEL PROYECTO	FECHA DE TÉRMINO DEL PROYECTO	AVANCE FISICO	INVERSIÓN				METAS TOTALES						
							APROBADO	MODIFICADO	COMPROMISADO	DEVENGADO	FACTURADO	PAGADO	UNIDAD DE MEDIDA	APROBADAS	ALCANZADAS	HABITANTES BENEFICIADOS	
SIS-PP-4622-CP	PARQUE FUNDADORA Y PARQUE ESPAÑA	CONSTRUCCIÓN DE PUENTE MULTIMODAL PARA LA CONEXIÓN DEL PARQUE ESPAÑA AL PARQUE FUNDADORA EN SU PARTE CENTRAL EN EL RÍO SANTA CATARINA, EN EL MUNICIPIO DE MONTERREY, NUEVO LEÓN	CONSTRUCCIÓN DE PUENTE MULTIMODAL	2022	2022	0%											
						RESERVA			\$ 6,155,451.47								
		TRABAJOS DE VERIFICACION Y CONTROL DE CALIDAD EN AVENIDAS A REABILITAR, EN EL MUNICIPIO DE MONTERREY, NUEVO LEON		2022	2022		\$ 3,200,000.00	\$ 3,200,000.00	\$ -	\$ -	\$ -	\$ -					
SIS-PP-17722-RR		REPARACION DE BANDA PERIFERIAL Y RAMPA DE CALADA EN EL PARQUE CAJONAS, UBICADO EN AV. EUGENIO GARZA SADA, EN LA COL. LA CONDESA, EN EL MUNICIPIO DE MONTERREY, NUEVO LEON		2022	2022	15%	\$ 2,450,000.00	\$ 2,450,000.00	\$ 2,814,519.29	\$ 652,555.78	\$ 618,655.79	\$ 662,555.78					
		CONSTRUCCION DE RAMPAS Y BANQUETAS PARA LA MOVILIDAD PEATONAL, INCLUYENTE EN LA ZONA NORTE DEL MUNICIPIO DE MONTERREY, NUEVO LEON		2022	2022		\$ 2,400,000.00	\$ 2,400,000.00	\$ -	\$ -	\$ -	\$ -					
RRSIS-PP-0922-AD		DISEÑO ARQUITECTONICO PARA BIBLIOTECA BERATRICA EN EL CENTRO DE URBANISMO EN CALLE SALVADOR EN SU CRUCE CON CALLE GARZA GARCIA, EN LA COL. TOPO CHICO, EN EL MUNICIPIO DE MONTERREY, NUEVO LEON		2022	2022	NA	\$ 440,000.00	\$ 440,000.00	\$ 433,229.55	\$ -	\$ -	\$ -					
		ANTEPROYECTO PARA LA REGENERACION DE GLORIETA DEL ARCO DE LA INDEPENDENCIA Y BANQUETAS LATERALES, CAMELLON CENTRAL Y CALLES PERPENDICULARES DE LA AV. FRANCISCO IBAÑEZO EN SU TRAMO DE LA CALLE AMADO NERVO A LA AV. FELIX U. GOMEZ, EN EL MUNICIPIO DE MONTERREY, NUEVO LEON		2022	2022		\$ 445,000.00	\$ 445,000.00	\$ -	\$ -	\$ -	\$ -					
		REPARACION DE: 1) REJILLA PLUVIAL EN LA AV. EUGENIO GARZA SADA A LA ALTIMA DE LA CALLE GEMINA Y 2) BARANAL PARA LA PROTECCION DE CANAL PLUVIAL ABIERTO EN AV. LA ROJA ENTRE LAS CALLES FORDECA Y ENCIÑO, EN EL MUNICIPIO DE MONTERREY, NUEVO LEON		2022	2022		\$ 420,000.00	\$ 420,000.00	\$ -	\$ -	\$ -	\$ -					


NOMBRE DEL FONDO RECURSOS PROPIOS 2022
INFORME DE AVANCE FISICO-FINANCIERO
 PERIODO DE 01-JUL-22 AL 30-SEP-22

FONDO O PROGRAMA: RECURSOS PROPIOS 2022
 SUB-PROGRAMA: _____
 MONTO DEL DONATIVO OTORGADO: \$ 508,271,144.42

ESTADO: NUEVO LEÓN
 MUNICIPIO: MONTERREY
 DEPENDENCIA EJECUTORA: SECRETARÍA DE INFRAESTRUCTURA SOSTENIBLE
 FECHA DE ELABORACION DEL REPORTE: 30 DE SEPTIEMBRE DEL 2022

ID DE PROYECTO	UBICACIÓN O LOCALIDAD	NOMBRE Y DESCRIPCIÓN DEL PROYECTO	BENEFICIARIOS ESPERADOS DEL PROYECTO	FECHA DE INICIO DEL PROYECTO	FECHA DE TÉRMINO DEL PROYECTO	AVANCE FISICO	INVERSIÓN				METAS TOTALES					
							APROBADO	MODIFICADO	COMPROM.	DEVENGADO	FACTURADO	PAGADO	UNIDAD DE MEDIDA	APROBADAS	ALCAIZADAS	HABITANTES BENEFICIARIOS
		TRABAJOS DE OBRA CIVIL SUBTERRANEA PARA LA INSTALACION Y RETIRO DE POSTES DE CONCRETO POR MODIFICACION DE LINEA PRIMARIA DE COMISION FEDERAL DE ELECTRICIDAD, PARA LA CONSTRUCCION DE PUENTE PEATONAL EN LA CARRETERA NACIONAL RN 262, EN LA COL. LOS CRISTALES, EN EL MUNICIPIO DE MONTERREY, NUEVO LEON		2022	2022		\$ 210,000.00	\$ 210,000.00	\$ -	\$ -	\$ -	\$ -				
		TRABAJOS DE VERIFICACION Y CONTROL DE CALIDAD EN AVENIDAS A REPARAR EN EL MUNICIPIO DE MONTERREY, NUEVO LEON		2022	2022		\$ 3,200,000.00	\$ 3,200,000.00	\$ -	\$ -	\$ -	\$ -				
		CONSTRUCCION DE OBRA PARA LA MODERNIZACION Y MOVILIDAD MULTIMODAL EN LA CIRCULACION VIAL NORTE-SUR EN LA AV. CIRIBUJOSO EN SU CRUCE CON LA VIA FERREA A TAMICO, EN EL MUNICIPIO DE MONTERREY, NUEVO LEON		2022	2022		\$ 48,600,000.00	\$ 48,600,000.00	\$ -	\$ -	\$ -	\$ -				
SIS-PP-2022-CP		REPARACION DE PARQUE "LA CUCHELA" UBICADO EN LA CALLE MIGUEL HIDALGO Y COSTELA ENTRE LAS CALLES MIGUEL METO E IGNACIO LUIS WALLARDA EN LA COL. CENTRO, EN EL MUNICIPIO DE MONTERREY, NUEVO LEON		2022	2022	3%	\$ 4,548,823.70	\$ 4,566,823.70	\$ 3,512,800.00	\$ -	\$ -	\$ -				
ECONOMIAS AL 30-SEP-22								\$ 5,817,823.70								

\$ 508,271,144.42 \$ 608,271,144.42 \$ 310,819,281.31 \$ 128,712,740.00 \$ 141,439,421.97 \$ 131,906,230.23


ING. RAFAEL TONCHEZ ESCAMILLA
 DIRECTOR DE PLANEACION DE OBRAS Y CONTRATACION
 DE LA SECRETARIA DE INFRAESTRUCTURA SOSTENIBLE

NOMBRE DEL FONDO EXCEDENTES RECURSOS FISCALES 2022
INFORME DE AVANCE FISICO-FINANCIERO
 PERIODO DE 01-JUL-22 AL 30-SEP-22

FONDO O PROGRAMA: EXCEDENTES RECURSOS FISCALES 2022
 SUB-PROGRAMA: _____
 MONTO DEL DONATIVO OTORGADO: \$ 244,858,032.80

ESTADO: NUEVO LEÓN
 MUNICIPIO: MONTERREY
 DEPENDENCIA EJECUTORA: SECRETARIA DE INFRAESTRUCTURA SOSTENIBLE
 FECHA DE ELABORACION DEL REPORTE: 30 DE SEPTIEMBRE DEL 2022

ID DE PROYECTO	UBICACION O LOCALIDAD	NOMBRE Y DESCRIPCION DEL PROYECTO	RECURSOS ESPERADOS DEL PROYECTO	FECHA DE INICIO DEL PROYECTO	FECHA DE TERMINO DEL PROYECTO	AVANCE FISICO	INVERSION					METAS TOTALES				
							APROBADO	MODIFICADO	COMPROM.	DEVENGADO	FACTURADO	PAGADO	UNIDAD DE MEDIDA	APROBADAS	ALCANZADAS	HABITANTES BENEFICIADOS
SIS-RP-2422-CP	AV. PASEO DE LOS LEONES	REHABILITACION FUNCIONAL DE PAVIMENTO DE LA AV. PASEO DE LOS LEONES DE CALLE MONTE EVEREST A LA AV. CLAYTON DEL SOC. EN EL MUNICIPIO DE MONTERREY, NUEVO LEON	REHABILITACION FUNCIONAL DE PAVIMENTO	2022	2022	84%	\$ 29,107,500.00	\$ 29,107,500.00	\$ 27,109,700.01	\$ 15,778,892.04	\$ 16,770,982.04	\$ 15,778,892.04				
SIS-RP-3022-CP	AV. EUGENIO GARZA SADA	REHABILITACION FUNCIONAL DE PAVIMENTO DE LA AV. EUGENIO GARZA SADA (TRAMO) DE LA AV. IGNACIO MORONES PRIETO A LA CALLE SALTO DEL AGUA, EN EL MUNICIPIO DE MONTERREY, NUEVO LEON	REHABILITACION FUNCIONAL DE PAVIMENTO	2022	2022	88%	\$ 48,055,357.78	\$ 48,055,357.78	\$ 43,099,838.05	\$ 32,028,841.41	\$ 32,929,981.41	\$ 32,028,841.41				
SIS-RP-3122-CP	AV. FIDEL VELAZQUEZ	REHABILITACION FUNCIONAL DE PAVIMENTO DE LA AV. FIDEL VELAZQUEZ DE LA AV. ABRAHAM LINCOLN A LANTES MUNICIPALES, EN EL MUNICIPIO DE MONTERREY, NUEVO LEON	REHABILITACION FUNCIONAL DE PAVIMENTO	2022	2022	75%	\$ 68,873,642.25	\$ 68,873,642.25	\$ 63,709,818.40	\$ 32,316,470.31	\$ 32,316,470.31	\$ 32,316,470.31				
SIS-RP-3322-CP	AV. CONSTITUCION	REHABILITACION FUNCIONAL DE PAVIMENTO DE LA AV. CONSTITUCION DE AV. JOSE ELEUTERO GONZALEZ "CONCHITOS" A LA AV. CONSTITUCION EN EL MUNICIPIO DE MONTERREY, NUEVO LEON	REHABILITACION FUNCIONAL DE PAVIMENTO	2022	2022	35%	\$ 41,188,600.00	\$ 41,188,600.00	\$ 39,104,040.18	\$ 11,759,412.05	\$ 11,759,412.05	\$ 11,759,412.05				
SIS-RP-3422-CP	AV. IGNACIO MORONES PRIETO	REHABILITACION FUNCIONAL DE PAVIMENTO DE LA AV. IGNACIO MORONES PRIETO DE LA CALLE ALEMANA A LA CALLE GUADALUPE, EN EL MUNICIPIO DE MONTERREY, NUEVO LEON	REHABILITACION FUNCIONAL DE PAVIMENTO	2022	2022	98%	\$ 49,800,600.00	\$ 49,800,600.00	\$ 45,814,855.29	\$ 21,465,854.69	\$ 21,465,854.69	\$ 13,741,958.59				
	COL. OBISPADO	CONSTRUCCION DE PARQUE SENDERO CERRO DEL OBISPADO (PRIMERA ETAPA) ENTRE LAS CALLES VICENTE, FERDINAND, JOSE BENITEZ Y LOMA LARGA, EN LA COL. OBISPADO, EN EL MUNICIPIO DE MONTERREY, NUEVO LEON	CONSTRUCCION DE PARQUE	2022	2022	0%	\$ 1,828,473.42	\$ 1,828,473.42	\$ -	\$ -	\$ -	\$ -				
SIS-RP-4322-CP	PARQUE FUNDADORA Y PARQUE ESPAÑA	CONSTRUCCION DE PUENTE MULTIMODAL PARA LA CONEXION DEL PARQUE ESPAÑA AL PARQUE FUNDADORA EN SU PARTE CENTRAL EN EL RIO SANTA CATARINA, EN EL MUNICIPIO DE MONTERREY, NUEVO LEON	CONSTRUCCION DE PUENTE MULTIMODAL	2022	2022	60%	\$ -	\$ -	\$ -	\$ -	\$ -	\$ -				
SIS-RP-4422-CP	PARQUE FUNDADORA Y PARQUE ESPAÑA	CONSTRUCCION DE PUENTE MULTIMODAL PARA LA CONEXION DEL PARQUE ESPAÑA AL PARQUE FUNDADORA EN SU PARTE CENTRAL EN EL RIO SANTA CATARINA, EN EL MUNICIPIO DE MONTERREY, NUEVO LEON	CONSTRUCCION DE PUENTE MULTIMODAL	2022	2022	21%	\$ -	\$ -	\$ -	\$ -	\$ -	\$ -				
							\$ 8,071,834.36	\$ 8,071,834.36	\$ 8,071,834.36	\$ -	\$ -	\$ -				

**NOMBRE DEL FONDO EXCEDENTES RECURSOS FISCALES 2022
INFORME DE AVANCE FÍSICO-FINANCIERO
PERIODO DE 01-JUL-22 AL 30-SEP-22**

FONDO O PROGRAMA: EXCEDENTES RECURSOS FISCALES 2022
 SUB-PROGRAMA: _____
 MONTO DEL DONATIVO OTORGADO: \$ 244,886,032.80

ESTADO: NUEVO LEÓN
 MUNICIPIO: MONTERREY
 DEPENDENCIA EJECUTORA: SECRETARÍA DE INFRAESTRUCTURA SOSTENIBLE
 FECHA DE ELABORACION DEL REPORTE: 30 DE SEPTIEMBRE DEL 2022

ID DE PROYECTO	UBICACIÓN O LOCALIDAD	NOMBRE Y DESCRIPCIÓN DEL PROYECTO	BENEFICIOS ESPERADOS DEL PROYECTO	FECHA DE INICIO DEL PROYECTO	FECHA DE TÉRMINO DEL PROYECTO	AVANCE FÍSICO	INVERSIÓN						METAS TOTALES			
							APROBADO	MODIFICADO	CONTRATADO	DEVENGADO	FACTURADO	PAGADO	UNIDAD DE MEDIDA	APROBADAS	ALCANZADAS	HABITANTES BENEFICIADOS
819-RP-4522-CP	PARQUE FUNDADORA Y PARQUE ESPAÑA	CONSTRUCCIÓN DE PUENTE MULTIMODAL PARA LA CONEXIÓN DEL PARQUE ESPAÑA AL PARQUE FUNDADORA EN SU PARTE CENTRAL EN EL RÍO SANTA CATERINA, EN EL MUNICIPIO DE MONTERREY, NUEVO LEÓN	CONSTRUCCIÓN DE PUENTE MULTIMODAL	2022	2022	55%				\$ -	\$ -	\$ -				
818-RP-4622-CP	PARQUE FUNDADORA Y PARQUE ESPAÑA	CONSTRUCCIÓN DE PUENTE MULTIMODAL PARA LA CONEXIÓN DEL PARQUE ESPAÑA AL PARQUE FUNDADORA EN SU PARTE CENTRAL EN EL RÍO SANTA CATERINA, EN EL MUNICIPIO DE MONTERREY, NUEVO LEÓN	CONSTRUCCIÓN DE PUENTE MULTIMODAL	2022	2022	0%				\$ -	\$ -	\$ -				

\$ 244,886,032.80 | \$ 244,886,032.80 | \$ 227,188,631.37 | \$ 94,248,692.60 | \$ 94,248,692.60 | \$ 86,587,820.40


ING. RAFAEL TONCHEZ ESCAMILLA
 DIRECTOR DE PLANEACIÓN DE OBRAS Y CONTRATACIÓN
 DE LA SECRETARÍA DE INFRAESTRUCTURA SOSTENIBLE

NOMBRE DEL FONDO RECURSOS PROPIOS Y ESTATALES 2022
INFORME DE AVANCE FISICO-FINANCIERO
 PERIODO DE 01-JUL-22 AL 30-SEP-22

FONDO O PROGRAMA: RECURSOS PROPIOS 2022
 SUB-PROGRAMA:
 MONTO DEL DONATIVO OTORGADO: \$ 91,450,000.00

ESTADO: NUEVO LEÓN
 MUNICIPIO: MONTERREY
 DEPENDENCIA EJECUTORA: SECRETARIA DE INFRAESTRUCTURA SOSTENIBLE
 FECHA DE ELABORACION DEL REPORTE: 30 DE SEPTIEMBRE DEL 2022

N° DE PROYECTO	UBICACIÓN O LOCALIDAD	NOMBRE Y DESCRIPCIÓN DEL PROYECTO	BENEFICIOS ESPERADOS DEL PROYECTO	FECHA DE INICIO DEL PROYECTO	FECHAS DE TÉRMINO DEL PROYECTO	AVANCE FISICO	INVERSIÓN				METAS TOTALES				
							APROBADO	MODIFICADO	COMPROM.	DEVENGADO	FACTURADO	PAGADO	UNIDAD DE MEDIDA	APROBADAS	ALCAUZADAS
SIS-PP-01/21-01	DIVERSAS UBICACIONES EN EL MUNICIPIO DE MONTERREY, NL.	1) ADECUACIÓN Y ACTUALIZACIÓN DE PROYECTO DE MOVILIDAD DE LA CONSTRUCCIÓN DE PASO A DESNIVEL VEHICULAR EN AV. CIRIBUSOSO Y YA TAMPOCO 2) ELABORACIÓN DE PROYECTO EJECUTIVO DE PASADIZO MULTIMODAL PARA CONECTAR DE PARQUE FUNDADORA A PARQUE ESPAÑA EN EL MUNICIPIO DE MONTERREY, NUEVO LEÓN.	PROYECTOS EJECUTIVO	2021	2022	NA	3,300,000.00	3,500,000.00	3,415,191.56	2,483,768.58	2,483,768.58	2,483,768.58			
SIS-PP-01/21-CP	DIVERSAS UBICACIONES EN EL MUNICIPIO DE MONTERREY, NL.	ADECUACIONES EN INTERSECCIONES VIALES PARA CRUCEOS SECUNDARIOS (ETAPA DE OBRA CIVIL) EN DIVERSAS UBICACIONES: 1) EN AV. GARZA SADA Y AV. 2 DE ABRIL EN LA COL. ROMA; 2) EN AV. COLÓN Y CALLE NUEVA ROSITA EN LA COL. MADRERO; 3) EN AV. CHAMPULTEPEC Y PRIV. AGUSTÍN LARA EN LA COL. BUENOS AIRES; 4) EN AV. COLÓN Y BUENOS AIRES EN LA COL. TREVÍÑO; 5) EN AV. COLÓN Y CALLE PLATÓN GÁNCHEZ EN LA COL. TREVÍÑO; 6) EN AV. PEDRO HERNÁNDEZ Y CALLE TEPIC EN LA COL. NUEVO PUEBLO; 7) EN AV. REFORMA Y CALLE JONQUIL LEAL, EN LA ZONA CENTRO EN EL MUNICIPIO DE MONTERREY, NUEVO LEÓN.	ADECUACIONES EN INTERSECCIONES VIALES	2021	2022	80%	9,099,873.03	1,009,873.03	8,558,731.45	4,003,360.67	4,117,037.12	3,412,805.55			
SIS-PP-02/21-CP	DIVERSAS UBICACIONES EN EL MUNICIPIO DE MONTERREY, NL.	ADECUACIONES EN INTERSECCIONES VIALES PARA CRUCEOS SECUNDARIOS (ETAPA DE OBRA CIVIL) EN DIVERSAS UBICACIONES: 1) EN AV. COLÓN Y AV. VIGILANTO CARRANZA EN LA COL. INDUSTRIAL; 2) EN AV. RÍO NAZAS Y AV. ALFONDIRILLAS EN LA COL. JARDÍN DE LAS TORRES; 3) EN AV. ANTEANA Y CALLE BELFON PÉREZ EN LA ZONA CENTRO; 4) EN AV. PADRE ARAZ Y CALLE 20 DE NOVIEMBRE EN LA COL. SANTA LUISA EN EL MUNICIPIO DE MONTERREY, NUEVO LEÓN.	ADECUACIONES EN INTERSECCIONES VIALES	2021	2022	84%	8,153,775.33	8,153,775.33	7,378,894.89	4,466,832.91	4,466,832.91	4,252,700.68			

NOMBRE DEL FONDO RECURSOS PROPIOS Y ESTATALES 2022
INFORME DE AVANCE FISICO-FINANCIERO
 PERIODO DE 01-JUL-22 AL 30-SEP-22

FONDO O PROGRAMA: RECURSOS PROPIOS 2022
 SUB-PROGRAMA: _____
 MONTO DEL DONATIVO OTORGADO: \$ 51,450,000.00

ESTADO: NUEVO LEÓN
 MUNICIPIO: MONTERREY
 DEPENDENCIA EJECUTORA: SECRETARÍA DE INFRAESTRUCTURA SOSTENIBLE
 FECHA DE ELABORACION DEL REPORTE: 30 DE SEPTIEMBRE DEL 2022

ID DE PROYECTO	UBICACIÓN O LOCALIDAD	NOMBRE Y DESCRIPCIÓN DEL PROYECTO	BENEFICIOS ESPERADOS DEL PROYECTO	FECHA DE INICIO DEL PROYECTO	FECHA DE TERMINACIÓN DEL PROYECTO	AVANCE FISICO	INVERSIÓN						METAS TOTALES		
							APROBADO	MODIFICADO	COMPROM.	DEVENGADO	FACTURADO	PAGADO	UNIDAD DE MEDIDA	APROBADAS	ALCANZADAS
SIS-IP-0021-CP	DIVERSAS UBICACIONES EN EL MUNICIPIO DE MONTERREY, NL.	ADECUACIONES EN INTERSECCIONES VIALES PARA CRUCEROS SEGUROS (ETAPA DE OBRA CIVIL) EN DIVERSAS UBICACIONES: 1) EN AV. LUIS DONALDO COLOSO Y AV. NO REELECCIÓN EN LAS COLONIAS REPASO, CHAPULTEPEC SUR, LAS ESTACIONES Y BARRIO SAN CARLOS; Y 2) EN AV. NO REELECCIÓN Y CALLE NEPENTIA EN LA COL. SAN BERNARDO EN EL MUNICIPIO DE MONTERREY, NUEVO LEÓN.	ADECUACIONES EN INTERSECCIONES VIALES	2021	2022	88%	8,591,553.14	8,591,553.14	8,591,007.03	\$ 7,460,455.80	\$ 7,460,455.80	\$ 7,460,455.80			
SIS-IP-0421-CP	DIVERSAS UBICACIONES EN EL MUNICIPIO DE MONTERREY, NL.	ADECUACIONES EN INTERSECCIONES VIALES PARA CRUCEROS SEGUROS (ETAPA DE OBRA CIVIL) EN DIVERSAS UBICACIONES: 1) EN CALLE REFORMA Y CALLE AMARO BIERVO; 2) EN CALLE EMILIO CARRANZA Y CALLE JERÓNIMO TRIVIÑO; 3) EN LA CALLE JERÓNIMO TRIVIÑO Y CALLE DR. COSS; 4) EN CALLE JOSÉ MARÍA ARTAZA Y CALLE JUAN VILLARREAL; 5) EN CALLE EMILIO CARRANZA Y CALLE ESPINOSA; Y 6) EN CALLE JONÁS MARÍA ARTAZA Y CALLE VICENTE GUERRERO EN LA ZONA CENTRO EN EL MUNICIPIO DE MONTERREY, NUEVO LEÓN.	ADECUACIONES EN INTERSECCIONES VIALES	2021	2022	86%	8,817,191.38	8,817,191.38	8,003,331.70	\$ 2,835,748.68	\$ 3,098,248.00	\$ 2,835,748.68			
SIS-IP-0521-CP	COL. TOPO CHICO	CONSTRUCCIÓN DE DRENAJE PLUVIAL 1a. ETAPA EN CALLE BENTEZ DE CALLE CUBIERTA A CALLE MONTEMORELOS Y CALLE TERÁN DE CALLE BENTEZ A CALLE JONA EN LA COL. TOPO CHICO, EN EL MUNICIPIO DE MONTERREY, NUEVO LEÓN.	CONSTRUCCIÓN DE DRENAJE PLUVIAL	2021	2022	100%	12,500,000.00	12,500,000.00	12,500,000.00	\$ 7,143,818.16	\$ 7,143,818.16	\$ 7,143,818.16			
SIS-IP-0621-CP	COL. TOPO CHICO	CONSTRUCCIÓN DE DRENAJE PLUVIAL 2a. ETAPA EN CALLE BENTEZ DE CALLE CUBIERTA A CALLE MONTEMORELOS Y CALLE TERÁN DE CALLE BENTEZ A CALLE JONA EN LA COL. TOPO CHICO, EN EL MUNICIPIO DE MONTERREY, NUEVO LEÓN.	CONSTRUCCIÓN DE DRENAJE PLUVIAL	2021	2022	100%	13,000,000.00	13,000,000.00	13,000,000.00	\$ 8,589,618.59	\$ 8,589,618.59	\$ 8,589,618.59			
SIS-IP-0721-CP	COL. COTOACAH	CONSTRUCCIÓN DE ESPACIO DEPORTIVO EN LA CALLE DE LOS ANDES ENTRE ANTONIO L. VILLARREAL Y LA CERRADA EN LA COL. COTOACAH EN EL MUNICIPIO DE MONTERREY, NUEVO LEÓN.	CONSTRUCCIÓN DE ESPACIO DEPORTIVO	2021	2022	100%	12,700,000.00	12,700,000.00	12,700,000.00	\$ 16,359,360.65	\$ 16,359,360.65	\$ 16,359,360.65			

NOMBRE DEL FONDO RECURSOS PROPIOS Y ESTATALES 2022
INFORME DE AVANCE FISICO-FINANCIERO
 PERIODO DE 01-JUL-22 AL 30-SEP-22

FONDO O PROGRAMA: RECURSOS PROPIOS 2022
 SUB-PROGRAMA: _____
 MONTO DEL DONATIVO OTORGADO: \$ 91,450,000.00

ESTADO: NUEVO LEÓN
 MUNICIPIO: MONTERREY
 DEPENDENCIA EJECUTORA: SECRETARIA DE INFRAESTRUCTURA SOSTENIBLE
 FECHA DE ELABORACION DEL REPORTE: 30 DE SEPTIEMBRE DEL 2022

N° DE PROYECTO	UBICACIÓN O LOCALIDAD	NOMBRE Y DESCRIPCIÓN DEL PROYECTO	BENEFICIOS ESPERADOS DEL PROYECTO	FECHA DE INICIO DEL PROYECTO	FECHA DE TÉRMINO DEL PROYECTO	AVANCE FÍSICO	INVERSIÓN				METAS TOTALES					
							APROBADO	MODIFICADO	COMPRIM	DEVENGADO	FACTURADO	PAGADO	UNIDAD DE MEDIDA	APROBADAS	ALCANZADAS	HABITANTES BENEFICIADOS
SIS-PP-08/21-CP	ZONA CENTRO	CONSTRUCCIÓN DE OFICINAS PARA LA SECRETARÍA DE INNOVACIÓN Y GOBIERNO ABIERTO DEL MUNICIPIO DE MONTERREY, EN EL 4º PISO DE LA TORRE ADMINISTRATIVA DEL PABELLÓN M, EN EL CRUCE DE LAS CALLES MELCHOR OCAÑO Y BENITO JUÁREZ, EN LA ZONA CENTRO DEL MUNICIPIO DE MONTERREY, NUEVO LEÓN.	CONSTRUCCION DE OFICINAS	2021	2022	100%	9,730,000.00	9,700,000.00	9,449,946.40	\$ 6,328,894.35	\$ 6,338,894.35	\$ 6,338,894.35				
SIS-PP-66/22-CP	DIVERSOS	ADECUACION EN INTERSECCION VIAL PARA CRUCEROS SEGUROS EN LA AV. BLAZ CORTINES Y CALLE AJIADO HERVO EN EL MUNICIPIO DE MONTERREY, NUEVO LEÓN	ADECUACION EN INTERSECCION	2022	2022	1%	7,741,215.00	7,741,215.00	7,295,419.70	\$ -	\$ 2,218,631.70	\$ -				
SIS-PP-69/22-CP	DIVERSOS	ADECUACION EN INTERSECCION VIAL PARA CRUCEROS SEGUROS EN LA AV. FRUJZ CORTINES Y AV. GUERRERO, EN EL MUNICIPIO DE MONTERREY, NUEVO LEÓN	ADECUACION EN INTERSECCION	2022	2022	1%	4,845,533.15	4,845,533.15	\$ -	\$ -	\$ -	\$ -				

\$ 91,450,000.00 | \$ 91,450,000.00 | \$ 84,802,884.61 | \$ 58,761,849.27 | \$ 68,585,708.03 | \$ 57,657,267.72


ING. RAFAEL TONCHEZ ESCAMILLA
 DIRECTOR DE PLANEACION DE OBRAS Y CONTRATACION
 DE LA SECRETARIA DE INFRAESTRUCTURA SOSTENIBLE

NOMBRE DEL FONDO EXCEDENTES RAMO 28 PARTICIPABLE 2022
INFORME DE AVANCE FISICO-FINANCIERO
 PERIODO DE 01-JUL-22 AL 30-SEP-22

FONDO O PROGRAMA: EXCEDENTES R20 PARTICIPABLE 2022
 SUB-PROGRAMA: _____
 MONTO DEL DONATIVO OTORGADO: \$ 67,024,000.00

ESTADO: NUEVO LEÓN
 MUNICIPIO: MONTERREY
 DEPENDENCIA EJECUTORA: SECRETARIA DE INFRAESTRUCTURA SOSTENIBLE
 FECHA DE ELABORACION DEL REPORTE: 30 DE SEPTIEMBRE DEL 2022

ID DE PROYECTO	UBICACIÓN O LOCALIDAD	NOMBRE Y DESCRIPCIÓN DEL PROYECTO	BENEFICIOS ESPERADOS DEL PROYECTO	FECHA DE INICIO DEL PROYECTO	FECHA DE TÉRMINO DEL PROYECTO	AVANCE FISICO	INVERSIÓN						METAS TOTALES			
							APROBADO	MODIFICADO	COMPROM.	DEVENGADO	FACTURADO	PAGADO	UNIDAD DE MEDIDA	APROBADAS	ALCANZADAS	HABITANTES BENEFICIADOS
SIS-PP-32/22-CP	AV. JOSE ELEUTERIO GONZALEZ	REHABILITACION FUNCIONAL DE PAVIMENTO DE LA AV. JOSE ELEUTERIO GONZALEZ GONZALEZ DE LA AV. CONSTITUCION A LA AV. ABRAHAM LINCOLN, MUNICIPIO DE MONTERREY, NUEVO LEON	REHABILITACION FUNCIONAL DE PAVIMENTO	2022	2022	74%	\$ 57,024,000.00	\$ 67,024,000.00	\$ 51,096,430.84	\$ 23,423,554.20	\$ 23,423,554.20	\$ 23,423,554.20				
							\$ 57,024,000.00	\$ 67,024,000.00	\$ 51,096,430.84	\$ 23,423,554.20	\$ 23,423,554.20	\$ 23,423,554.20				


 ING. RAFAEL TONCHEZ ESCAMILLA
 DIRECTOR DE PLANEACION DE OBRAS Y CONTRATACION
 DE LA SECRETARIA DE INFRAESTRUCTURA SOSTENIBLE

III - Anexos

h).- Informes de Avance Físico Financieros de los Subsidios y Aportaciones Federales y Recursos Propios de Ejercicios Anteriores

Nota: Los informes de avance Físico – Financiero corresponde a información proporcionada por la Secretaría de Infraestructura Sostenible del Municipio de Monterrey.

NOMBRE DEL FONDO R28 - DISPONIBILIDADES 2019
INFORME DE AVANCE FISICO-FINANCIERO
 PERIODO DEL 01-JUL-22 AL 30-SEP-22

FONDO O PROGRAMA: R28 - DISPONIBILIDADES 2019
 SUB-PROGRAMA: _____
 MONTO DEL DONATIVO OTORGADO: \$ 227,860.51

ESTADO: NUEVO LEÓN
 MUNICIPIO: MONTERREY
 DEPENDENCIA EJECUTORA: SECRETARIA DE INFRAESTRUCTURA SOSTENIBLE
 FECHA DE ELABORACION DEL REPORTE: 30 DE SEPTIEMBRE DEL 2022

ID DE PROYECTO	UBICACION O LOCALIDAD	NOMBRE Y DESCRIPCIÓN DEL PROYECTO	BENEFICIOS ESPERADOS DEL PROYECTO	FECHA DE INICIO DEL PROYECTO	FECHA DE TERMINO DEL PROYECTO	AVANCE FISICO	INVERSION						METAS TOTALES			
							APROBADO	MODIFICADO	COMPROM.	DEVENGADO	FACTURADO	PAGADO	UNIDAD DE MEDIDA	APROBADAS	ALCANZADAS	HABITANTES BENEFICIADOS
519-RP-1422-R	COL. LOMA LARGA	REHABILITACION DE CENTRO DE BIENESTAR FAMILIAR "PD X" UBICADO EN LA CALLE SAN JOSE Y SAN CASTELAR, COL. PD X (PARTE ALTA), Y REHABILITACION DE "TIENDA DE" UBICADA EN LAS CALLES LOMA REDONDA Y LOMA LARGA, COL. LOMA LARGA, EN EL MUNICIPIO DE MONTERREY, NL.	REHABILITACION DE CENTRO DE	2022	2022	70%	\$ 227,860.51	\$ 227,860.51	\$ 227,860.51	\$ 70,758.56	\$ 70,758.56	\$ 70,758.56				
							\$ 227,860.51	\$ 227,860.51	\$ 227,860.51	\$ 70,758.56	\$ 70,758.56	\$ 70,758.56				



ING. RAFAEL TONCHEZ ESCAMILLA
 DIRECTOR DE PLANEACION DE OBRAS Y CONTRATACION
 DE LA SECRETARIA DE INFRAESTRUCTURA SOSTENIBLE

NOMBRE DEL FONDO R20 - DISPONIBILIDADES 2020
INFORME DE AVANCE FISICO-FINANCIERO
 PERIODO DEL 01-JUL-22 AL 30-SEP-22

FONDO O PROGRAMA: R20 - DISPONIBILIDADES 2020
 SUB-PROGRAMA: _____
 MONTO DEL DONATIVO OTORGADO: \$ 188,668.47

ESTADO: NUEVO LEÓN
 MUNICIPIO: MONTERREY
 DEPENDENCIA EJECUTORA: SECRETARÍA DE INFRAESTRUCTURA SOSTENIBLE
 FECHA DE ELABORACION DEL REPORTE: 30 DE SEPTIEMBRE DEL 2022

Nº DE PROYECTO	UBICACIÓN O LOCALIDAD	NOMBRE Y DESCRIPCIÓN DEL PROYECTO	BENEFICIOS ESPERADOS DEL PROYECTO	FECHA DE INICIO DEL PROYECTO	FECHA DE TÉRMINO DEL PROYECTO	AVANCE FISICO	RIVERSION						METAS TOTALES			
							APROBADO	MODIFICADO	CONPROJ.	DEVENGADO	FACTURADO	PAGADO	UNIDAD DE MEDIDA	APROBADAS	ALCANZADAS	HABITANTES BENEFICIADOS
SIS-RP-1472JR	COL. LOMA LARGA	REHABILITACION DE CENTRO DE BIENESTAR FAMILIAR "PIO X" UBICADO EN LA CALLE SAN JOSE Y PRIV. CASTELAR, COL. PIO X (PARTE ALTA); Y RECONSTRUCCION DE "HERBADA" UBICADA EN LAS CALLES LOMA REDONDA Y LOMA LARGA, CD. LOMA LARGA, EN EL MUNICIPIO DE MONTERREY, N.L.	REHABILITACION DE CENTRO DE BIENESTAR FAMILIAR	2022	2022	78%	\$ 188,668.47	\$ 188,668.47	\$ 188,668.47	\$ -	\$ -	\$ -				
							\$ 188,668.47	\$ 188,668.47	\$ 188,668.47	\$ -	\$ -	\$ -				



ING. RAFAEL TONCHEZ ESCAMILLA
 DIRECTOR DE PLANEACION DE OBRAS Y CONTRATACION
 DE LA SECRETARIA DE INFRAESTRUCTURA SOSTENIBLE

NOMBRE DEL FONDO R28 - PARTICIPABLE 2021
INFORME DE AVANCE FISICO-FINANCIERO
 PERIODO DEL 01-JUL-22 AL 30-SEP-22

FONDO O PROGRAMA: R28 - PARTICIPABLE 2021
 SUB-PROGRAMA: _____
 MONTO DEL DONATIVO OTORGADO: \$ 30,267,778.01

ESTADO: NUEVO LEÓN
 MUNICIPIO: MONTERREY
 DEPENDENCIA EJECUTORA: SECRETARIA DE INFRAESTRUCTURA SOSTENIBLE
 FECHA DE ELABORACION DEL REPORTE: 30 DE SEPTIEMBRE DEL 2022

ID DE PROYECTO	UBICACIÓN O LOCALIDAD	NOMBRE Y DESCRIPCIÓN DEL PROYECTO	BENEFICIOS ESPERADOS DEL PROYECTO	FECHA DE INICIO DEL PROYECTO	FECHA DE TÉRMINO DEL PROYECTO	AVANCE FISICO	INVERSIÓN						METAS TOTALES			
							APROBADO	MODIFICADO	COMPRUI.	DEVENGADO	FACTURADO	PAGADO	UNIDAD DE MEDIDA	APROBADAS	ALCANZADAS	HABITANTES BENEFICIADOS
OP-RP-06/19-IR	COL. CROC	CONSTRUCCIÓN DE SENDERO SEGURO EN LAS CALLES: ARTÍCULO 123, GENERAL ESCOBEDO, ALBA ROMÁ EN LA COL. CROC EN EL MUNICIPIO DE MONTERREY, NUEVO LEÓN	CONSTRUCCION DE SENDERO SEGURO	2019	2019	100%	\$ 117,064.46	\$ 117,064.46	\$ 117,064.46	\$ 117,064.46	\$ 117,064.46	\$ 117,064.46				
OP-RP-09/19-IR	COLS. ALIANZA LOMAS MODELO NORTE	PAVIMENTACIÓN ASFÁLTICA EN CALLE ARBOLEDAS DE CALLE SANTA CLARA A CALLE BOLICHISTAS EN LA COL. ALIANZA Y PAVIMENTACIÓN HIDRAULICA EN CALLE CAÑON DE LAS FLORES DE CALLE BUGAMBILIAS A CALLE JAZMIN EN LA COL. LOMAS MODELO NORTE EN EL MUNICIPIO DE MONTERREY, NUEVO LEÓN	PAVIMENTACION ASFALTICA E HIDRAULICA	2019	2019	100%	\$ 230,834.65	\$ 230,834.65	\$ 230,834.65	\$ 230,834.65	\$ 230,834.65	\$ 230,834.65				
OP-IP-05/19-CP	COL. INDUSTRIAL	REHABILITACIÓN DE PARQUE FRENTE A LA ACADEMIA DE POLICIA EN LA CALLE MISUEL HEYO EN LA COL. INDUSTRIAL EN EL MUNICIPIO DE MONTERREY, NUEVO LEÓN.	REHABILITACION DE PARQUE	2019	2019	100%	\$ 8,502,071.08	\$ 8,502,071.08	\$ 8,502,071.08	\$ 8,502,071.08	\$ 8,502,071.08	\$ 8,502,071.08				
OP-RP-07/19-CP	COL. SAN ANGEL	CONSTRUCCIÓN DE CANCHA Y PARQUE EN ESPACIO PÚBLICO EN CALLE VALLE HERMOSO Y CALLE VALLE DE MÉXICO EN LA COL. SAN ÁNGEL SUR EN EL MUNICIPIO DE MONTERREY, NUEVO LEÓN.	CONSTRUCCION DE CANCHA Y PARQUE	2019	2019	100%	\$ 4,150.71	\$ 4,150.71	\$ 4,150.71	\$ 4,150.71	\$ 4,150.71	\$ 4,150.71				
OP-RP-08/19-CP	COL. LA ALIANZA	ADECUACIÓN VIAL PARA CONEXIÓN EN LA AVENIDAS PORTALES DE LOS VALLES Y CAMINO DEL PASTIZAL EN LA COL. LA ALIANZA EN EL MUNICIPIO DE MONTERREY, NUEVO LEÓN.	ADECUACION VIAL	2019	2019	100%	\$ 1,783,341.01	\$ 1,783,341.01	\$ 1,783,341.01	\$ 1,783,341.01	\$ 1,783,341.01	\$ 1,783,341.01				
OP-RP-09/19-CP	COL. ALIANZA	REHABILITACIÓN DE ESPACIO PÚBLICO EN LA CALLE MINEROS, CALLE MADERERO Y CALLE OBREROS EN LA COL. ALIANZA SECTOR EUGENIO GARZA SADA EN EL MUNICIPIO DE MONTERREY, NUEVO LEÓN.	REHABILITACION DE ESPACIO PUBLICO	2019	2019	100%	\$ 202,935.59	\$ 202,935.59	\$ 202,935.59	\$ 202,935.59	\$ 202,935.59	\$ 202,935.59				
OP-RP-10/19-CP	COL. SAN BERNARDE I SECTOR	PAVIMENTACIÓN HIDRAULICA DE LA CALLE NICOLAS DE AVELLANEDA ENTRE CALLE HIPÓLITO IRIGOYEN Y NIT. DE ALVARO EN LA COL. SAN BERNARDE I SECTOR EN EL MUNICIPIO DE MONTERREY, NUEVO LEÓN.	PAVIMENTACION HIDRAULICA	2019	2019	100%	\$ 164,886.89	\$ 164,886.89	\$ 164,886.89	\$ 164,886.89	\$ 164,886.89	\$ 164,886.89				
OP-RP-11/19-CP	COL. DEL CARMEN	CONSTRUCCIÓN DE ESCALINATAS Y ANDADORES EN CALLE DIMARCA ENTRE INGLATERRA Y SUECIA EN LA COL. DEL CARMEN EN EL MUNICIPIO DE MONTERREY, NUEVO LEÓN	CONSTRUCCION DE ESCALINATAS Y ANDADORES	2019	2020	100%	\$ 253,877.17	\$ 253,877.17	\$ 253,877.17	\$ 253,877.17	\$ 253,877.17	\$ 253,877.17				

NOMBRE DEL FONDO R28 - PARTICIPABLE 2021
INFORME DE AVANCE FISICO-FINANCIERO
 PERIODO DEL 01-JUL-22 AL 30-SEP-22

FONDO O PROGRAMA: R28 - PARTICIPABLE 2021
 SUB-PROGRAMA: _____
 MONTO DEL DONATIVO OTORGADO: \$ 30,267,778.91

ESTADO: NUEVO LEÓN
 MUNICIPIO: MONTERREY
 DEPENDENCIA EJECUTORA: SECRETARIA DE INFRAESTRUCTURA SOSTENIBLE
 FECHA DE ELABORACION DEL REPORTE: 30 DE SEPTIEMBRE DEL 2022

N° DE PROYECTO	UBICACIÓN O LOCALIDAD	NOMBRE Y DESCRIPCIÓN DEL PROYECTO	BENEFICIOS ESPERADOS DEL PROYECTO	FECHA DE INICIO DEL PROYECTO	FECHA DE TÉRMINO DEL PROYECTO	AVANCE FÍSICO	INVERSIÓN						METAS TOTALES			
							APROBADO	MODIFICADO	COMPROB.	DEVENGADO	FACTURADO	PAGADO	UNIDAD DE MEDIDA	APROBADAS	ALCANZADAS	HABITANTES BENEFICIADOS
OP-RP-0171-IR	COLS. CUMBRES 4° SECTOR, HACIENDA SAN JERÓNIMO Y CUMBRES 2° SECTOR	CONSTRUCCIÓN DE PUENTE PEATONAL (PASO PEATONAL) CALLE DIEGO DE ARANA Y CALLE SAN BALDA EN LA COL. CUMBRES 4° SECTOR; REPARACIÓN DE TUBERÍA DE LÍNEA PLUVIAL, EN EL CRUCE DE LAS CALLES PASEO DE LA CORDILLERA Y PASEO DE LA TORRE EN LA COL. CUMBRES 2° SECTOR Y; REPARACIÓN DE SOCAVÓN FORMADO EN LA CALLE SAN JOSÉ PONIENTE EN LA COL. HACIENDA SAN JERÓNIMO, EN EL MUNICIPIO DE MONTERREY, NUEVO LEÓN.	CONSTRUCCION DE PUENTE PEATONAL, REPARACION DE TUBERIA PLUVIAL Y REPARACION DE TUBERIA DE LINEA PLUVIAL.	2021	2021	100%	\$ 2,162,059.76	\$ 2,162,059.76	\$ 2,162,059.76	\$ 2,162,059.76	\$ 2,162,059.76	\$ 2,162,059.76				
OP-RP-0321-IR	COL. BUENOS AIRES	REPARACIÓN DE DUCTO PLUVIAL EN LA CALLE SIDERÚRGICA ENTRE CALLE TEXCOCO Y CALLE GOLONDRINAS EN LA COL. BUENOS AIRES, EN EL MUNICIPIO DE MONTERREY, NUEVO LEÓN.	REPARACIÓN DE SOCAVON	2021	2021	100%	\$ 477,760.29	\$ 477,760.29	\$ 477,760.29	\$ 477,760.29	\$ 477,760.29	\$ 477,760.29				
OP-RP-0421-IR	COL. CUMBRES SAN AGUSTIN	REPARACIÓN DE CANAL A CIELO ABIERTO SOCAVON EN CALLE SAN AGUSTIN ENTRE CALLE FLORENCIA Y AV. RUZ CORTINEA EN LA COL. CUMBRES SAN AGUSTIN Y CONSTRUCCIÓN DE CASETA DE VIGILANCIA EN LA COL. CUMBRES ELITE EN EL MUNICIPIO DE MONTERREY, N.L.	REPARACION DE CANAL SOCAVON	2021	2021	100%	\$ 1,901,344.33	\$ 1,901,344.33	\$ 1,901,344.33	\$ 1,901,344.33	\$ 1,901,344.33	\$ 1,901,344.33				
OP-RP-0521-IR	COL. LAS TORRES	REPARACIÓN DE TUBERÍA PLUVIAL Y SOCAVON FORMADO EN CALLE VARSOVIA, EN LA COL. LAS TORRES, EN EL MUNICIPIO DE MONTERREY, NUEVO LEÓN.	REPARACION DE TUBERIA PLUVIAL	2021	2021	100%	\$ 981,929.93	\$ 981,929.93	\$ 981,929.93	\$ 981,929.93	\$ 981,929.93	\$ 981,929.93				
OP-RP-0420-CP	COL. INDUSTRIAL	CONSTRUCCION AULAS VIRTUALES "C3", EN EL EBOFICIO DE LA ACADEMIA DE POLICIA QUE SE UBICA EN CALLE ARGUEL INETO EN LA COL. INDUSTRIAL, EN EL MUNICIPIO DE MONTERREY, N.L.	CONSTRUCCION DE AULAS VIRTUALES "C3"	2020	2021	100%	\$ 11,503,132.23	\$ 11,503,132.23	\$ 11,503,132.23	\$ 11,503,132.23	\$ 11,503,132.23	\$ 11,503,132.23				
OP-RP-0170-CP	COL. CUMBRES ELITE	CONSTRUCCION DE PASO VEHICULAR SUPERIOR EN LA AV. PASEO DE LOS LEONES EN SU CRECER CON AVENIDA CUMBRES ELITE (CUERPO NORTE CIRCULACION ORIENTE-PONIENTE) EN LA COL. CUMBRES ELITE, EN EL MUNICIPIO DE MONTERREY, N.L.	CONSTRUCCION DE PASO A DESNIVEL	2020	2020	100%	\$ 1,240,277.48	\$ 1,240,277.48	\$ 1,240,277.48	\$ 1,240,277.48	\$ 1,240,277.48	\$ 1,240,277.48				
SIS-RP-0171-IR	COL. RINCON DE SAN JERONIMO.	REPARACION DE DRENAJE PLUVIAL EN LA AV. AMLO PERIFERICO ENTRE CALLE SAN JOSE Y CALLE JEAN PAUL SARTRE, EN LA COL. RINCON DE SAN JERONIMO, EN EL MUNICIPIO DE MONTERREY, N.L.	REPARACION DE DRENAJE PLUVIAL	2021	2021	100%	\$ 742,173.33	\$ 742,173.33	\$ 742,173.33	\$ 742,173.33	\$ 742,173.33	\$ 742,173.33				

\$ 30,267,778.91 | \$ 30,267,778.91 | \$ 30,267,778.91 | \$ 30,267,778.91 | \$ 30,267,778.91 | \$ 30,267,778.91


ING. RAFAEL TONCHEZ ESCAMILLA
 DIRECTOR DE PLANEACION DE OBRAS Y CONTRATACION
 DE LA SECRETARIA DE INFRAESTRUCTURA SOSTENIBLE

NOMBRE DEL FONDO R28 - DISPONIBILIDADES 2021
FORME DE AVANCE FISICO-FINANCIERO
 PERIODO DEL 01-JUL-22 AL 30-SEP-22

FONDO O PROGRAMA: R28 - DISPONIBILIDADES 2021
 SUB-PROGRAMA:
 MONTO DEL DONATIVO OTORGADO: \$ 109,612,203.71

ESTADO: NUEVO LEÓN
 MUNICIPIO: MONTERREY
 DEPENDENCIA EJECUTORA: SECRETARIA DE INFRAESTRUCTURA SOSTENIBLE
 FECHA DE ELABORACION DEL REPORTE: 30 DE SEPTIEMBRE DEL 2022

ID DE PROYECTO	UBICACION O LOCALIDAD	NOMBRE Y DESCRIPCION DEL PROYECTO	BENEFICIOS ESPERADOS DEL PROYECTO	FECHA DE INICIO DEL PROYECTO	FECHA DE TERMINO DEL PROYECTO	AVANCE FISICO	INVERSION						METAS TOTALES			
							APROBADO	MODIFICADO	COMPROM.	DEVENGADO	FACTURADO	PAGADO	UNIDAD DE MEDIDA	APROBADAS	ALCANZADAS	HABITANTES BENEFICIADOS
SIS-RP-0722-IR	DIVERSAS UBICACIONES	REPARACION DE SEÑALAMIENTOS EN DIVERSAS UBICACIONES, EN EL MUNICIPIO DE MONTERREY, NUEVO LEON	REPARACION DE SEÑALAMIENTOS	2022	2022	100%	\$ 2,460,000.00	\$ 2,460,000.00	\$ 2,337,749.40	\$ 701,324.82	\$ 701,324.82	\$ 701,324.82				
SIS-RP-1422-IR	COL LOMA LARGA	REHABILITACION DE CENTRO DE BIENESTAR FAMILIAR "PIO X" UBICADO EN LA CALLE SAN JOSE Y PRIV. CASTELAR, COL. PIO X (PARTE ALTA); Y REHABILITACION DE "TIENDA DIF" UBICADA EN LAS CALLES LOMA REDONDA Y LOMA LARGA, COL. LOMA LARGA, EN EL MUNICIPIO DE MONTERREY, NL.	REHABILITACION DE CENTRO DIF	2022	2022	100%	\$ 1,018,862.29	\$ 1,019,862.29	\$ 623,381.53	\$ 676,055.75	\$ 676,055.75	\$ 676,055.75				
SIS-RP-0222-AD	COL CEDROS	REHABILITACION DE CANCHA Y AREA DE JUEGOS EN PLAZA PUBLICA UBICADA LAS CALLES LOS CEDROS, LOS PINOS, HAYA Y CEIBA EN LA COL. LOS CEDROS EN EL MUNICIPIO DE MONTERREY NUEVO LEÓN.	REHABILITACION DE CANCHA	2022	2022	100%	\$ 123,955.47	\$ 123,955.47	\$ 123,955.47	\$ 123,955.47	\$ 123,955.47	\$ 123,955.47				
SIS-RP-0222-CP	COL LOMA LARGA COL. FOMERREY 45 Y COL. LADERAS DEL MIRADOR	REHABILITACION DE ESTANCIA INFANCIA-ADOLESCENCIA "DALLA CANTO DE LAVAS" UBICADA CALLE LOMA LARGA Y CALLE LOMA FLORIDA; REMODELACION DE ESTANCIA INFANTR. "DIANA LAURA RIOJAS DE COLOSIO" UBICADA EN CALLE LOMA LARGA ENTRE CALLE LOMA FLORIDA Y CALLE LOMA REDONDA; AREAS EN LA COL. LOMA LARGA; REMODELACION DE ESTANCIA INFANTR. "PROFESORA EVA MOLINA TOGIANO" UBICADA EN LA CALLE ACUEBUERTO Y CALLE PASEO DE LAS FLORES EN LA COLONIA FOMERREY 45; Y REHABILITACION DE ESTANCIA "ROSARIO GARZA SADA DE ZAIBRANO" UBICADA EN CALLE VALLE DEL MIRADOR EN LA COL. LADERAS DEL MIRADOR EN EL MUNICIPIO DE MONTERREY, NUEVO LEÓN.	REHABILITACION DE ESTANCIAS INFANCIA-ADOLESCENCIA	2022	2022	100%	\$ 6,136,453.15	\$ 6,890,025.27	\$ 6,890,025.27	\$ 6,890,025.27	\$ 6,890,025.27	\$ 6,890,025.27				
SIS-RP-0322-CP	COL ROMA	REHABILITACION DE ESPACIO PUBLICO Y AUDITORIO AL ARE LIBRE "CONCHA ACUSTICA" UBICADO EN PARQUE PUBLICO ROMA SUR, ENTRE LAS CALLES LAGUNA DEL CARMEN, CHIPAS E ISAS DEL LA CATHOLICA EN COLONIA ROMA EN EL MUNICIPIO DE MONTERREY, NUEVO LEÓN.	REHABILITACION DE ESPACIO PUBLICO Y AUDITORIO	2022	2022	100%	\$ 5,865,000.00	\$ 6,821,407.28	\$ 5,695,666.91	\$ 5,418,805.85	\$ 5,418,805.85	\$ 5,418,805.85				

NOMBRE DEL FONDO R28 - DISPONIBILIDADES 2021
INFORME DE AVANCE FISICO-FINANCIERO
 PERIODO DEL 01-JUL-22 AL 30-SEP-22

FONDO O PROGRAMA: R28 - DISPONIBILIDADES 2021
 SUB-PROGRAMA: _____
 MONTO DEL DONATIVO OTORGADO: \$ 105,612,203.71

ESTADO: NUEVO LEÓN
 MUNICIPIO: MONTERREY
 DEPENDENCIA EJECUTORA: SECRETARIA DE INFRAESTRUCTURA SOSTENIBLE
 FECHA DE ELABORACION DEL REPORTE: 30 DE SEPTIEMBRE DEL 2022

N° DE PROYECTO	UBICACIÓN O LOCALIDAD	NOMBRE Y DESCRIPCIÓN DEL PROYECTO	BENEFICIOS ESPERADOS DEL PROYECTO	FECHA DE INICIO DEL PROYECTO	FECHA DE TÉRMINO DEL PROYECTO	AVANCE FÍSICO	INVERSIÓN						METAS TOTALES			
							APROBADO	MODIFICADO	COMPROM.	DEVENIDO	FACTURADO	PAGADO	UNIDAD DE MEDIDA	APROBADAS	ALCANZADAS	HABITANTES BENEFICIARIOS
SIS-IP-04/22-CP	COL. FOMERREY 114 COL. LOMAS MODELO Y COL. PROVEIÓN SAN BERNABÉ	REHABILITACIÓN DE ESTANCIA INFANCIA-ADOLESCENCIA EN EDIFICIO CENTRO DE BIENESTAR FAMILIAR 2°. NIVEL, Y REHABILITACIÓN DE ESTANCIA INFANTIL "PROFESORA LAURA ELENA ALICE CAVAZOS" UBICADAS EN CALLE BASAMENTO Y CALLE CAVALERA EN LA COL. FOMERREY 114; REHABILITACIÓN DE ESTANCIA INFANTIL "LAURA BARRAGAN ELIZONDO" UBICADA EN CALLE TENAYUCA Y CALLE COYOACÁN; Y ESTANCIA INFANCIA-ADOLESCENCIA LOMAS MODELO UBICADA EN LA CALLE TIJOS Y CALLE COYOACÁN AMBAS EN LA COL. LOMAS MODELO; Y REMODELACIÓN DE ESTANCIA INFANTIL PROVEIÓN SAN BERNABÉ (CEDECO # 8) UBICADA EN CALLE NEZAHUALPILÍ Y CALLE BILLOCOCHITL EN LA COL. PROVEIÓN SAN BERNABÉ EN EL MUNICIPIO DE MONTERREY, NUEVO LEÓN.	REHABILITACION DE ESTANCIAS INFANCIA-ADOLESCENCIA	2022	2022	100%	\$ 7,677,211.85	\$ 7,677,211.05	\$ 7,448,202.42	\$ 6,946,316.36	\$ 6,946,316.36	\$ 6,946,316.36				
SIS-IP-05/22-CP	COLONIAS FRANCISCO VILLA Y SAN MARTÍN	CONSTRUCCIÓN DE DRENAJE PLUVIAL 1a. ETAPA "LUIS ECHEVERRÍA" EN CALLES MANUEL BELGRANO Y M.T. DE ALVEAR DE COLONIAS FRANCISCO VILLA Y SAN MARTÍN EN EL MUNICIPIO DE MONTERREY, NUEVO LEÓN.	CONSTRUCCION DE DRENAJE PLUVIAL	2022	2022	96%	\$ 12,576,068.94	\$ 12,576,068.94	\$ 12,298,064.10	\$ 11,168,193.97	\$ 11,168,193.07	\$ 11,168,193.07				
SIS-IP-06/22-CP	COLONIAS FRANCISCO VILLA Y SAN MARTÍN	CONSTRUCCIÓN DE DRENAJE PLUVIAL 2a. ETAPA "LUIS ECHEVERRÍA" EN CALLES MANUEL BELGRANO Y M.T. DE ALVEAR DE COLONIAS FRANCISCO VILLA Y SAN MARTÍN EN EL MUNICIPIO DE MONTERREY, NUEVO LEÓN.	CONSTRUCCION DE DRENAJE PLUVIAL	2022	2022	68%	\$ 12,576,068.94	\$ 12,576,068.94	\$ 12,278,238.17	\$ 7,057,249.92	\$ 7,057,248.92	\$ 4,822,813.30				
SIS-IP-07/22-CP	COLONIAS FRANCISCO VILLA Y SAN MARTÍN	CONSTRUCCIÓN DE DRENAJE PLUVIAL 3a. ETAPA "LUIS ECHEVERRÍA" EN CALLES MANUEL BELGRANO Y M.T. DE ALVEAR DE COLONIAS FRANCISCO VILLA Y SAN MARTÍN EN EL MUNICIPIO DE MONTERREY, NUEVO LEÓN.	CONSTRUCCION DE DRENAJE PLUVIAL	2022	2022	92%	\$ 14,568,976.94	\$ 14,568,976.94	\$ 13,394,990.43	\$ 11,662,136.09	\$ 11,662,136.09	\$ 9,023,922.38				
SIS-IP-08/22-CP	COLONIAS FRANCISCO VILLA Y SAN MARTÍN	CONSTRUCCIÓN DE DRENAJE PLUVIAL 4a. ETAPA "LUIS ECHEVERRÍA" EN CALLES MANUEL BELGRANO Y M.T. DE ALVEAR DE COLONIAS FRANCISCO VILLA Y SAN MARTÍN EN EL MUNICIPIO DE MONTERREY, NUEVO LEÓN.	CONSTRUCCION DE DRENAJE PLUVIAL	2022	2022	92%	\$ 13,608,010.13	\$ 13,608,010.13	\$ 13,294,869.78	\$ 8,229,463.78	\$ 8,229,463.78	\$ 8,229,463.78				
SIS-IP-09/22-CP	COL. INTRAS	PAVIMENTACIÓN DE CALLE PACHUCA ENTRE LA AV. PROF. MOISÉS SÁENZ A CALLE JORDAN EN LA COL. INTRAS CENTRO EN EL MUNICIPIO DE MONTERREY, NUEVO LEÓN.	PAVIMENTACION DE CALLES	2022	2022	100%	\$ 7,800,000.00	\$ 7,800,000.00	\$ 8,719,657.78	\$ 6,277,858.70	\$ 6,277,858.78	\$ 6,277,858.78				


NOMBRE DEL FONDO R28 - DISPONIBILIDADES 2021
INFORME DE AVANCE FISICO-FINANCIERO
 PERIODO DEL 01-JUL-22 AL 30-SEP-22

FONDO O PROGRAMA: R28 - DISPONIBILIDADES 2021
 SUB-PROGRAMA:
 MONTO DEL DONATIVO OTORGADO: \$ 105,612,203.71

ESTADO: NUEVO LEÓN
 MUNICIPIO: MONTERREY
 DEPENDENCIA EJECUTORA: SECRETARÍA DE INFRAESTRUCTURA SOSTENIBLE
 FECHA DE ELABORACION DEL REPORTE: 30 DE SEPTIEMBRE DEL 2022

ID DE PROYECTO	UBICACION o LOCALIDAD	NOMBRE Y DESCRIPCIÓN DEL PROYECTO	BENEFICIOS ESPERADOS DEL PROYECTO	FECHA DE INICIO DEL PROYECTO	FECHA DE TÉRMINO DEL PROYECTO	AVANCE FÍSICO	INVERSIÓN						METAS TOTALES			
							APROBADO	MODIFICADO	COMPROM.	DEVENGADO	FACTURADO	PAGADO	UNIDAD DE MEDIDA	APROBADAS	ACOMPAÑADAS	HABITANTES BENEFICIADOS
SIS-PP-10/22-CP	ZONA CENTRO	REPARACIÓN DE JUNTAS CONSTRUCTIVAS EN PUENTES VEHICULARES EN DIVERSAS UBICACIONES DE LA ZONA CENTRO-PONIENTE EN EL MUNICIPIO DE MONTERREY, NUEVO LEÓN.	REPARACION DE JUNTAS CONSTRUCTIVAS EN PUENTES	2022	2022	100%	\$ 7,049,261.07	\$ 5,900,646.37	\$ 5,900,646.37	\$ 5,900,646.37	\$ 5,900,646.37	\$ 5,900,646.37				
SIS-PP-11/22-CP	DIVERSAS UBICACIONES	REPARACION DE JUNTAS CONSTRUCTIVAS EN PUENTES VEHICULARES EN DIVERSAS UBICACIONES DE LA ZONA CENTRO EN EL MUNICIPIO DE MONTERREY, NUEVO LEÓN.	REPARACION DE JUNTAS CONSTRUCTIVAS EN PUENTES	2022	2022	100%	\$ 6,933,336.15	\$ 7,161,730.66	\$ 7,161,730.66	\$ 7,161,730.66	\$ 7,161,730.66	\$ 7,161,730.66				
SIS-PP-12/22-CP	DIVERSAS UBICACIONES	REPARACIÓN DE JUNTAS CONSTRUCTIVAS EN PUENTES VEHICULARES EN DIVERSAS UBICACIONES DE LA ZONA SUR EN EL MUNICIPIO DE MONTERREY, NUEVO LEÓN.	REPARACION DE JUNTAS CONSTRUCTIVAS EN PUENTES	2022	2022	100%	\$ 8,069,406.76	\$ 7,181,215.69	\$ 7,181,215.69	\$ 7,181,215.69	\$ 7,181,215.69	\$ 7,181,215.69				
ECONOMIAS AL 30-SEP-22								\$ 248,427.88								

\$ 105,612,203.71 | \$ 105,612,203.71 | \$ 100,651,194.02 | \$ 83,394,776.68 | \$ 83,394,776.68 | \$ 77,687,231.24


 ING. RAFAEL TONCHEZ ESCAMILLA
 DIRECTOR DE PLANEACION DE OBRAS Y CONTRATACION
 DE LA SECRETARIA DE INFRAESTRUCTURA SOSTENIBLE

NOMBRE DEL FONDO RECURSOS PROPIOS 2021-DISPONIBILIDADES
INFORME DE AVANCE FISICO-FINANCIERO
 PERIODO DEL 01-JUL-22 AL 30-SEP-22

FONDO O PROGRAMA: RECURSOS PROPIOS 2021-DISPONIBILIDADES
 SUB-PROGRAMA:
 MONTO DEL DONATIVO OTORGADO: \$ 217,700,893.20

ESTADO: NUEVO LEÓN
 MUNICIPIO: MONTERREY
 DEPENDENCIA EJECUTORA: SECRETARIA DE INFRAESTRUCTURA SOSTENIBLE
 FECHA DE ELABORACION DEL REPORTE: 30 DE SEPTIEMBRE DEL 2022

N° DE PROYECTO	UBICACIÓN O LOCALIDAD	NOMBRE Y DESCRIPCIÓN DEL PROYECTO	RECURSOS EMPLEADOS DEL PROYECTO	FECHA DE INICIO DEL PROYECTO	FECHA DE TERMINO DEL PROYECTO	AVANCE FISICO	INVERSION						METAS TOTALES			
							APROBADO	MODIFICADO	COMPRIM	DEVENGADO	FACTURADO	PAGADO	UNIDAD DE MEDIDA	APROBADAS	ALCANZADAS	HABITANTES BENEFICIARIOS
OP-FRM19-01/20-IR	COL. PEDREGAL LA SILLA	CONSTRUCCION DE CASETA DE POLICIA EN LA CALLE PEDREGAL DE LA REPRESA EN SU CRUCE CON CALLE PEDREGAL DE LA ENSENADA SUR, EN LA COL. PEDREGAL DE LA SILLA, EN EL MUNICIPIO DE MONTERREY, N.L.	CONSTRUCCION DE CASETA	2020	2020	100%	\$ 57,229.61	\$ 57,229.61	\$ 57,229.61	\$ 57,229.61	\$ 57,229.61	\$ 57,229.61				
OP-VR11-04/19-CP	VIARIAS VALDADES	REHABILITACION DE PAVIMENTOS, VALDADES REGIAS ZONA N°. 4, EN EL MUNICIPIO DE MONTERREY, NUEVO LEÓN.	REHABILITACION DE PAVIMENTO	2020	2020	100%	\$ 9,669,770.01	\$ 115,666.26	\$ 115,666.26	\$ 115,666.26	\$ 115,666.26	\$ 115,666.26				
OP-VR11-06/19-CP	VIARIAS VALDADES	REHABILITACION DE PAVIMENTOS, VALDADES REGIAS ZONA N°. 6, EN EL MUNICIPIO DE MONTERREY, NUEVO LEÓN.	REHABILITACION DE PAVIMENTO	2020	2020	100%		\$ 8,495,020.10	\$ 8,495,020.10	\$ 8,495,020.10	\$ 8,495,020.10	\$ 5,660,640.72				
RESERVA VALDADES III								\$ 1,357,877.65	\$ -	\$ -	\$ -					
OP-RP-16/19-CP	COL. SAN BERNABE 2° SECTOR	REHABILITACION DE ESPACIO PÚBLICO EN CALLES MONTE LIRANO ENTRE MONTE SAINT MICHEL Y MONTERRAT EN LA COL. SAN BERNABE 2°, SECTOR EN EL MUNICIPIO DE MONTERREY, NUEVO LEÓN.	REHABILITACION DE ESPACIO PUBLICO	2019	2019	100%	\$ 66,185.53	\$ 66,185.53	\$ 66,185.53	\$ 66,185.53	\$ 66,185.53	\$ 66,185.53				
OP-RP-17/19-CP	COL. LOMAS DE LAS OMBRES	CONSTRUCCION DE PARGUE PÚBLICO 1ª ETAPA EN AV. NO REELECCION ENTRE CALLE ESTRELLA DE MAR Y CALLE LOMAS DE LA RIVERA EN LA COL. LOMAS DE OMBRES EN EL MUNICIPIO DE MONTERREY, NUEVO LEÓN.	CONSTRUCCION DE PARQUE PUBLICO	2019	2019	100%	\$ 61,336.46	\$ 61,336.46	\$ 61,336.46	\$ 61,336.46	\$ 61,336.46	\$ 61,336.46				
OP-RP-18/19-CP	COL. FOMERREY 111	REHABILITACION DE ESPACIO PÚBLICO EN AV. SOLIDARIDAD ENTRE CALLE EPESITO Y CALLE GÉFIRO EN LA COL. FOMERREY 111 EN EL MUNICIPIO DE MONTERREY, NUEVO LEÓN.	REHABILITACION DE ESPACIO PUBLICO	2019	2019	100%	\$ 1,517,234.02	\$ 1,517,234.02	\$ 1,517,234.02	\$ 1,517,234.02	\$ 1,517,234.02	\$ 1,517,234.02				
OP-RP-05/17-IR	COL. VISTA HERMOSA	RECUPERACION, DEMOLICION Y LIMPIEZA DE ESPACIO PUBLICO EN CALLE NORTE AMERICA ENTRE GROENLANDIA Y VENEZUELA, COL. VISTA HERMOSA, MONTERREY, N.L.	PREPARACION DE AREA PARA DESARROLLAR NUEVA INFRAESTRUCTURA RECREATIVA Y DEPORTIVA EN EL MUNICIPIO	2017	2017	100%	\$ 111,900.28	\$ 111,900.28	\$ 111,900.28	\$ 111,900.28	\$ 111,900.28	\$ 111,900.28				
OP-IR-02/16-IR	ARROYO LA VIRGEN	REPARACION DE PUENTE VEHICULAR EN CARRETERA NACIONAL EN SU CRUCE CON ARROYO LA VIRGEN, EN EL MUNICIPIO DE MONTERREY, N.L.	REPARACION DE PUENTE	2018	2018	100%	\$ 54,686.59	\$ 54,686.59	\$ 54,686.59	\$ 54,686.59	\$ 54,686.59	\$ 54,686.59				

NOMBRE DEL FONDO RECURSOS PROPIOS 2021-DISPONIBILIDADES
INFORME DE AVANCE FISICO-FINANCIERO
 PERIODO DEL 01-JUL-22 AL 30-SEP-22

FONDO O PROGRAMA: RECURSOS PROPIOS 2021-DISPONIBILIDADES
 SUB-PROGRAMA:
 MONTO DEL DONATIVO OTORGADO: \$ 217,790,093.29

ESTADO: NUEVO LEÓN
 MUNICIPIO: MONTERREY
 DEPENDENCIA EJECUTORA: SECRETARIA DE INFRAESTRUCTURA SOSTENIBLE
 FECHA DE ELABORACION DEL REPORTE: 30 DE SEPTIEMBRE DEL 2022

N° DE PROYECTO	UBICACIÓN O LOCALIDAD	NOMBRE Y DESCRIPCIÓN DEL PROYECTO	BENEFICIOS ESPERADOS DEL PROYECTO	FECHA DE INICIO DEL PROYECTO	FECHA DE TÉRMINO DEL PROYECTO	AVANCE FÍSICO	INVERSIÓN						METAS TOTALES			
							APROBADO	MODIFICADO	CONTRON	DEVENGADO	FACTURADO	PAGADO	UNIDAD DE MEDIDA	APROBADAS	ALCANZADAS	HABITANTES BENEFICIARIOS
OP-RP-04/18-JR	COL. LOJMA LARGA	REHABILITACIÓN DE EDIFICIOS: 1) ESTANCIA INFANTIL "DOLIA CANTU" UBICADO EN CALLE LOJMA REDONDA No. 1600 EN LA COL. LOJMA LARGA; 2) EDIFICIO DE "CENTRO DE TALENTOS" UBICADO EN CALLE ESCULAPIO Y CALLE DEDOMA EN LA COL. EL PORVENIR, EN EL MUNICIPIO DE MONTERREY, N.L.	REHABILITACION DE DIVERSAS AREAS PRIORITARIAS DEL DIF	2018	2018	81%	\$ 1,207,206.62	\$ 1,207,206.62	\$ 1,207,206.62	\$ 232,711.83	\$ 232,711.83	\$ 232,711.83				
OP-RP-05/18-IR	COL. GARZA NIETO	REHABILITACION DE EDIFICIO CASA HOGAR "ROSEA ESPERANZA" UBICADA EN CALLE VENUSTIANO CARRANZA No. 2900 ENTRE JUAN B. CEBALLOS E IGNACIO DE COMONFORT EN LA COL. GARZA NIETO, EN EL MUNICIPIO DE MONTERREY, N.L.	REHABILITACION DE DIVERSAS AREAS PRIORITARIAS DEL DIF	2016	2016	100%	\$ 1,127.33	\$ 1,127.33	\$ 1,127.33	\$ -	\$ -	\$ -				
OP-VRIV-04/20-CP	VARIAS VALDADES	REHABILITACION DE PAVIMENTOS, VALDADES REGIAS ZONA No. 4, EN EL MUNICIPIO DE MONTERREY, N.L.	REHABILITACION DE PAVIMENTOS	2020	2021	100%	\$ 817,400.50	\$ 817,400.50	\$ 817,400.50	\$ 817,400.50	\$ 817,400.50	\$ 817,400.50				
OP-VRIV-05/20-CP	VARIAS VALDADES	REHABILITACION DE PAVIMENTOS, VALDADES REGIAS ZONA No. 5, EN EL MUNICIPIO DE MONTERREY, N.L.	REHABILITACION DE PAVIMENTOS	2020	2021	100%	\$ 37,102,095.01	\$ 30,470,148.37	\$ 30,461,631.20	\$ 30,461,631.20	\$ 30,461,631.20	\$ 30,461,631.20				
RESERVA VALDADES IV							\$ 5,814,546.14	\$ -	\$ -	\$ -	\$ -					
OP-RP-01/21-AD	ZONA CENTRO	REHABILITACIÓN DEL ÁREA DE JUSTICIA CIVICA, EN EDIFICIO DE LA SECRETARIA DE SEGURIDAD PÚBLICA, QUE SE UBICA EN CALLE LADRÓN DE GUEVARA Y CALLE ARISTA EN LA COL. DEL NORTE, EN EL MUNICIPIO DE MONTERREY, NUEVO LEÓN.	REPARACION DE AREA DE JUSTICIA CIVICA	2021	2021	100%	\$ 12,225,523.51	\$ 12,225,523.48	\$ 12,225,523.48	\$ 12,225,523.48	\$ 12,225,523.48	\$ 12,225,523.48				
OP-RP-02/21-AD	COL. CARMEN SERDAN	REHABILITACION Y PAVIMENTACION DE ESTACIONAMIENTO DEL GIMNASIO MONTERREY 400, COL. CARMEN SERDAN, EN EL MUNICIPIO DE MONTERREY, N.L.	REHABILITACION Y PAVIMENTACION DE ESTACIONAMIENTO	2021	2021	100%	\$ 284,389.78	\$ 284,389.78	\$ 284,389.78	\$ 284,389.78	\$ 284,389.78	\$ 284,389.78				
OP-RP-04/21-AD	AV. GARZA SADA Y AV. ALFONSO REYES	TRABAJOS DE MANTENIMIENTO MENOR EN PUENTE VEHICULAR UBICADO EN LA AV. EUGENIO GARZA SADA Y AV. ALFONSO REYES, EN EL MUNICIPIO DE MONTERREY, N.L.	TRABAJOS DE MANTENIMIENTO MENOR EN PUENTE	2021	2021	100%	\$ 2,006,923.84	\$ 2,006,923.84	\$ 2,006,923.84	\$ 2,006,923.84	\$ 2,006,923.84	\$ 2,006,923.84				
OP-RP-01/21-CP	AV. RUIZ CORTINES	PAVIMENTACION Y ALUMBRADO EN PROLONGACION AV. RUIZ CORTINES (CALLE CREDITO EDAI), ENTRE CALLE 18 DE OCTUBRE A PANTEON SNA JOSE, EN EL MUNICIPIO DE MONTERREY, N.L.	PAVIMENTACION Y ALUMBRADO	2021	2021	100%	\$ 17,879,834.54	\$ 17,879,834.54	\$ 17,879,834.54	\$ 17,879,834.54	\$ 17,879,834.54	\$ 17,879,834.54				

NOMBRE DEL FONDO RECURSOS PROPIOS 2021-DISPONIBILIDADES
INFORME DE AVANCE FISICO-FINANCIERO
 PERIODO DEL 01-JUL-22 AL 30-SEP-22

FONDO O PROGRAMA: RECURSOS PROPIOS 2021-DISPONIBILIDADES
 SUB-PROGRAMA:
 MONTO DEL DONATIVO OTORGADO: \$ 217,700,000.20

ESTADO: NUEVO LEÓN
 MUNICIPIO: MONTERREY
 DEPENDENCIA EJECUTORA: SECRETARIA DE INFRAESTRUCTURA SOSTENIBLE
 FECHA DE ELABORACION DEL REPORTE: 30 DE SEPTIEMBRE DEL 2022

Nº DE PROYECTO	UBICACIÓN O LOCALIDAD	NOMBRE Y DESCRIPCIÓN DEL PROYECTO	BENEFICIOS ESPERADOS DEL PROYECTO	FECHA DE INICIO DEL PROYECTO	FECHA DE TÉRMINO DEL PROYECTO	AVANCE FISICO	INVERSIÓN					METAS TOTALES				
							APROBADO	MODIFICADO	COMPR.	DEVENGADO	FACTURADO	PAGADO	UNIDAD DE MEDIDA	APROBADAS	ALCANZADAS	HABITANTES BENEFICIARIOS
SIS-RP-0174-R	COL. RINCON DE SAN JERONIMO	REPARACION DE DRENAJE PLUVIAL EN LA AV. ANILO PERIFERICO ENTRE CALLE SAN JOSE Y CALLE JEAN PAUL SARTRE, EN LA COL. RINCON DE SAN JERONIMO, EN EL MUNICIPIO DE MONTERREY, N.L.	REPARACION DE DRENAJE PLUVIAL	2021	2021	100%	\$ 2,161,162.65	\$ 1,803,535.73	\$ 1,803,535.73	\$ 1,803,535.73	\$ 1,803,535.73	\$ 1,803,535.73				
SIS-RP-0121-IR	COL. SAN MARTIN	REHABILITACION DE PAVIMENTO DE CONCRETO HIDRAULICO EN EL CRUCE DE CALLE TUCUMAN Y CALLE M.T. DE ALVEAR EN LA COL. SAN MARTIN, EN EL MUNICIPIO DE MONTERREY, N.L.	REHABILITACION DE PAVIMENTO	2021	2022	100%	\$ 2,561,041.97	\$ 2,176,676.86	\$ 2,124,973.03	\$ 2,124,973.03	\$ 2,124,973.03	\$ 2,124,973.03				
SIS-RP-0211-IR	FACC. LAS TORRES	REPARACION DE SOCAVON EN EL CRUCE CALLE CAIRO Y CALLE PASEO DE VARGAS, EN EL FRACC. LAS TORRES, EN EL MUNICIPIO DE MONTERREY, N.L.	REPARACION DE SOCAVON	2021	2022	100%	\$ 991,416.59	\$ 951,075.85	\$ 951,075.85	\$ 951,075.85	\$ 951,075.85	\$ 951,075.85				
SIS-RP-0122-IR	ZONA CENTRO	RECONSTRUCCIÓN DE DRENAJE PLUVIAL EXISTENTE QUE SE UBICA EN AVIADOR PEAFONAL PARALELO A LA CALLE HÉROES DEL 47, ENTRE LA CALLE WASHINGTON Y EL CANAL SANTA LUCÍA, EN LA ZONA CENTRO EN EL MUNICIPIO DE MONTERREY, NUEVO LEÓN.	RECONSTRUCCION DE DRENAJE PLUVIAL	2022	2022	100%	\$ 2,541,926.00	\$ 2,027,079.56	\$ 2,027,079.50	\$ 2,027,079.56	\$ 2,027,079.56	\$ 1,935,061.50				
SIS-RP-0222-IR	COL. CUÁBRES SAN AGUSTÍN	CONSTRUCCIÓN DE CANAL PLUVIAL Y REHABILITACION DE BARRA PRINCESAL Y VITAPISTA EN EL ESPACIO PÚBLICO UBICADO EN LAS CALLES NUEVO MÉXICO, ALBUQUERQUE Y SAN DIEGO EN LA COL. CUMBRES SAN AGUSTIN EN EL MUNICIPIO DE MONTERREY, NUEVO LEÓN.	CONSTRUCCIÓN DE CANAL PLUVIAL Y REHABILITACION DE BARRA PRINCIPAL, Y VITAPISTA EN ESPACIO PÚBLICO	2022	2022	97%	\$ 3,300,000.00	\$ 3,200,000.00	\$ 3,123,445.37	\$ 2,910,485.51	\$ 2,610,485.51	\$ 2,372,925.61				
SIS-RP-0322-IR	COL. GRANJA POSTAL	CONSTRUCCIÓN DE PROTECCIÓN EN TALUD Y REPARACIÓN DE VALIDAD EN LA CALLE TUMBRES ENTRE CALLE GIROS Y CALLE CORREOS MEXICANOS EN LA COL. GRANJA POSTAL EN EL MUNICIPIO MONTERREY, NUEVO LEÓN.	CONSTRUCCIÓN DE PROTECCIÓN EN TALUD Y REPARACIÓN DE VALIDAD	2022	2022	100%	\$ 1,346,283.46	\$ 1,346,283.46	\$ 1,259,000.01	\$ 749,975.41	\$ 749,975.41	\$ 749,975.41				
SIS-RP-0422-IR	COL. MEDEROS	REHABILITACION DE CANCHA FUTBOL UBICADA EN LAS CALLES ROBERTO NARANJO, BONFACIO SALINAS LEA Y TAREZ EN LA COL. MEDEROS EN EL MUNICIPIO DE MONTERREY, NUEVO LEÓN.	REHABILITACION DE CANCHA FUTBOL	2022	2022	100%	\$ 2,817,139.90	\$ 2,803,857.74	\$ 2,803,857.74	\$ 2,803,857.74	\$ 2,803,857.74	\$ 2,803,857.74				
SIS-RP-0522-IR	COL. COYOACAN	ADECUACIÓN A DRENAJE PLUVIAL EXISTENTE EN LA COL. COYOACAN EN EL MUNICIPIO DE MONTERREY, NUEVO LEÓN.	ADECUACIÓN A DRENAJE PLUVIA	2022	2022	100%	\$ 3,800,000.00	\$ 3,800,000.00	\$ 3,740,112.23	\$ 3,410,291.24	\$ 3,410,291.24	\$ 3,410,291.24				
SIS-RP-0622-IR	ZONA CENTRO	ADECUACIÓN A DRENAJE PLUVIAL EXISTENTE Y CONSTRUCCIÓN DE REJILLA CAPTADORA E IMBORNAL EN LA AV. CONSTITUCIÓN CALLE RAYMUNDO JANDON EN LA ZONA CENTRO EN EL MUNICIPIO DE MONTERREY, N.L.	ADECUACIÓN A DRENAJE PLUVIA	2022	2022	100%	\$ 2,760,000.00	\$ 2,760,000.00	\$ 2,257,272.73	\$ 1,429,090.91	\$ 1,429,090.91	\$ 1,429,090.91				

NOMBRE DEL FONDO RECURSOS PROPIOS 2021-DISPONIBILIDADES
INFORME DE AVANCE FISICO-FINANCIERO
 PERIODO DEL 01-JUL-22 AL 30-SEP-22

FONDO O PROGRAMA: RECURSOS PROPIOS 2021-DISPONIBILIDADES
 SUB-PROGRAMA:
 MONTO DEL DONATIVO OTORGADO: \$ 217,790,893.29

ESTADO: NUEVO LEÓN
 MUNICIPIO: MONTERREY
 DEPENDENCIA EJECUTORA: SECRETARIA DE INFRAESTRUCTURA SOSTENIBLE
 FECHA DE ELABORACION DEL REPORTE: 30 DE SEPTIEMBRE DEL 2022

N° DE PROYECTO	UBICACIÓN O LOCALIDAD	NOMBRE Y DESCRIPCIÓN DEL PROYECTO	BENEFICIOS ESPERADOS DEL PROYECTO	FECHA DE INICIO DEL PROYECTO	FECHA DE TERMINO DEL PROYECTO	AVANCE FISICO	INVERSION						METAS TOTALES			
							APROBADO	MODIFICADO	COMPROM.	DEVENGADO	FACTURADO	PAGADO	UNIDAD DE MEDIDA	AFROBADAS	ALCANZADAS	HABITANTES BENEFICIADOS
SIS-PP-08/22-IR	COL. BUENOS AIRES	ADECUACION DE EDIFICIO SEDE DEL CONCEJO DE LA MREZ DE MONTERREY UBICADO EN EL PARQUE ESPAÑA EN CALLE IGNACIO MORONES PRIETO, COL. BUENOS AIRES, EN EL MUNICIPIO DE MONTERREY, N.L.	ADECUACION DE EDIFICIO	2022	2022	100%	\$ 1,446,338.12	\$ 1,446,338.12	\$ 1,446,338.12	\$ 1,446,338.12	\$ 1,446,338.12	\$ 1,446,338.12				
SIS-PP-09/22-IR	COL. CUMBRES	REHABILITACION ESTRUCTURAL EN LA CLINICA MUNICIPAL UBICADA EN LA AV. LAZARO CARDENAS No. 1220, EN LA COL. CUMBRES, EN EL MUNICIPIO DE MONTERREY, N.L.	REHABILITACION DE LA CLINICA MUNICIPAL	2022	2022	100%	\$ 2,800,000.00	\$ 2,800,000.00	\$ 2,186,652.96	\$ 2,104,063.17	\$ 2,104,063.17	\$ 2,104,063.17				
SIS-PP-10/22-IR	COL. LA FINCA	TRABAJOS COMPLEMENTARIOS EN MUSEO DE LA BATALLA 1846 UBICADO EN PASEO SANTA LUCCIA Y CALLE HEROES DEL 47 EN LA COL. LA FINCA, EN EL MUNICIPIO DE MONTERREY, N.L.	TRABAJOS COMPLEMENTARIOS EN MUSEO	2022	2022	90%	\$ 3,800,000.00	\$ 3,800,000.00	\$ 3,395,317.61	\$ 1,655,488.69	\$ 1,655,488.69	\$ 1,289,266.61				
SIS-PP-01/22-CP	COL. VALLE DEL MIRADOR	CONSTRUCCIÓN DE MURO DE CONTENCIÓN Y PARAPETO DE CONCRETO SOBRE ARROYO SECO EN CALLE PASEO BLANCA DELIA ENTRE CALLE PASEO SANDRA Y PASEO NORIA EN LA COL. VALLE DEL MIRADOR, MONTERREY, NUEVO LEÓN.	CONSTRUCCIÓN DE MURO DE CONTENCIÓN Y PARAPET	2022	2022	100%	\$ 6,687,558.27	\$ 6,687,558.27	\$ 6,269,660.26	\$ 5,577,780.04	\$ 5,577,780.04	\$ 5,577,780.04				
SIS-PP-13/22-CP	DIVERSAS UBICACIONES	REHABILITACIÓN DE VALIDADES "CON PENDIENTES ALTAS" EN DIVERSAS UBICACIONES DE LA ZONA No. 1 EN EL MUNICIPIO DE MONTERREY, NUEVO LEÓN.	REHABILITACIÓN DE VALIDADES	2022	2022	100%	\$ 7,675,000.00	\$ 7,332,737.82	\$ 7,332,737.82	\$ 7,332,737.82	\$ 7,332,737.82	\$ 7,332,737.82				
SIS-PP-14/22-CP	DIVERSAS UBICACIONES	REHABILITACIÓN DE VALIDADES "CON PENDIENTES ALTAS" EN DIVERSAS UBICACIONES DE LA ZONA No. 2 EN EL MUNICIPIO DE MONTERREY, NUEVO LEÓN.	REHABILITACIÓN DE VALIDADES	2022	2022	100%	\$ 7,675,000.00	\$ 7,909,306.64	\$ 7,909,306.64	\$ 7,909,306.64	\$ 7,909,306.64	\$ 7,909,306.64				
SIS-PP-03/22-AD	AV. CONSTITUCIÓN	REPARACIÓN DE MURO DE CONTENCIÓN UBICADO EN LA GAZA UBICADA EN AV. CONSTITUCIÓN EN SU INCORPORACIÓN A LA AV. GÓMEZ MORÍN EN EL MUNICIPIO DE MONTERREY, NUEVO LEÓN.	REPARACIÓN DE MURO DE CONTENCIÓN	2022	2022	0%	\$ 445,000.00	\$ 445,000.00	\$ 421,454.69	\$ -	\$ -	\$ -				
SIS-PP-15/22-CP	AV. IGNACIO MORONES PRIETO	CONSTRUCCION DE PUENTE MULTIMODAL PARA LA CONEXIÓN DEL PARQUE ESPAÑA Y EL PARQUE FUNDADORA (LADO SUR) A UBICARSE EN LA ENTRADA AL PARQUE ESPAÑA SOBRE LA AV. IGNACIO MORONES PRIETO EN EL MUNICIPIO DE MONTERREY, NUEVO LEÓN	CONSTRUCCION DE PUENTE MULTIMODA	2022	2022	80%	\$ 50,000,000.00	\$ 50,000,000.00	\$ 46,499,165.90	\$ 28,998,406.90	\$ 28,640,661.17	\$ 25,129,932.54				

NOMBRE DEL FONDO RECURSOS PROPIOS 2021-DISPONIBILIDADES
INFORME DE AVANCE FISICO-FINANCIERO
 PERIODO DEL 01-JUL-22 AL 30-SEP-22

FONDO O PROGRAMA: RECURSOS PROPIOS 2021-DISPONIBILIDADES
 SUB-PROGRAMA: _____
 MONTO DEL DONATIVO OTORGADO: \$ 217,790,893.20

ESTADO: NUEVO LEÓN
 MUNICIPIO: MONTERREY
 DEPENDENCIA EJECUTORA: SECRETARIA DE INFRAESTRUCTURA SOSTENIBLE
 FECHA DE ELABORACION DEL REPORTE: 30 DE SEPTIEMBRE DEL 2022

II° DE PROYECTO	UBICACIÓN O LOCALIDAD	NOMBRE Y DESCRIPCIÓN DEL PROYECTO	BENEFICIOS ESPERADOS DEL PROYECTO	FECHA DE INICIO DEL PROYECTO	FECHA DE TERMINO DEL PROYECTO	AVANCE FISICO	INVERSION						METAS TOTALES			
							APROBADO	MODIFICADO	COMPROM.	DEVENGADO	FACTURADO	PAGADO	UNIDAD DE MEDIDA	APROBADAS	ALCANZADAS	HABITANTES BENEFICIARIOS
SIS-IP-16/22-CP	ZONA CENTRO	CONSTRUCCION DE OFICINAS PARA LA SECRETARIA DE DESARROLLO URBANO SOSTENIBLE, EN EL 7° PISO DE LA TORRE ADMINISTRATIVA DEL PABELLON M, EN EL CRUCE DE LAS CALLES MELCHOR OCAÑO Y BENITO JUAREZ, EN LA ZONA CENTRO DEL MUNICIPIO DE MONTERREY, NUEVO LEON	CONSTRUCCION DE OFICINAS PARA LA SECRETARIA DE DESARROLLO URBANO SOSTENIBLE	2022	2022	0%	\$ 10,250,000.00	\$ 10,250,000.00	\$ 17,342,270.62	\$ 8,720,364.13	\$ 7,356,543.01	\$ 6,528,420.62				
SIS-IP-01/22-AD	COL. CEDROS	REHABILITACION DE CANCHA Y AREA DE JUEGOS EN PLAZA PÚBLICA UBICADA LAS CALLES LOS CEDROS, LOS PINOS, JUNA Y CELBA EN LA COL. LOS CEDROS EN EL MUNICIPIO DE MONTERREY NUEVO LEÓN.	REHABILITACION DE CANCHA Y AREA DE JUEGOS	2022	2022	100%	\$ 281,044.53	\$ 282,435.93	\$ 282,435.93	\$ 282,435.93	\$ 282,435.93	\$ 282,435.93				
SIS-IP-24/22-CP	AV. EUGENIO GARZA SADA	REHABILITACION FUNCIONAL DE PAVIMENTO EN AV. EUGENIO GARZA SADA DE CALLE SAHITO DEL AGUA A CALLE CAMINO AL DIESTE, EN EL MUNICIPIO DE MONTERREY, NUEVO LEON	REHABILITACION FUNCIONAL DE PAVIMENTO	2022	2022	80%	\$ 8,850,000.00	\$ 8,650,000.00	\$ 8,008,372.68	\$ 7,097,264.24	\$ 7,097,264.24	\$ 7,097,264.24				
SIS-IP-11/22-IR	COL. NUEVA ESTANZUELA	REHABILITACION DE EDIFICIO PUBLICO QUE OCUPA EL CENTRO DE BIENESTAR FAMILIAR "NUEVA ESTANZUELA" UBICADO EN LA CALLE CONSTITUCION ENTRE CALLE CONGALSO NORTE Y CALLE ASISTENCIA EN LA COL. NUEVA ESTANZUELA, EN EL MUNICIPIO DE MONTERREY, NUEVO LEON	REHABILITACION DE EDIFICIO	2022	2022	91%	\$ 3,000,000.00	\$ 3,000,000.00	\$ 3,322,921.58	\$ 2,782,063.11	\$ 2,782,063.11	\$ 2,782,063.11				
SIS-IP-25/22-CP	COL. PLUTARCO ELIAS CALLES	CONSTRUCCION DE MULTIDEPORTIVO ENTRE LA AV. LINCOLN Y LA CALLE BANICO CENTRAL EN LA COL. PLUTARCO ELIAS CALLES EN EL MUNICIPIO DE MONTERREY, NUEVO LEON	CONSTRUCCION DE MULTIDEPORTIVO	2022	2022	48%	\$ 1,050,000.00	\$ 1,050,000.00	\$ 1,050,000.00	\$ -	\$ -	\$ -				
ECONOMIAS AL 30-SEP-22								\$ 1,779,768.51								

\$ 217,790,893.20 | \$ 217,790,893.20 | \$ 201,021,397.80 | \$ 165,126,008.69 | \$ 166,404,627.74 | \$ 167,743,611.30


ING. RAFAEL TONCHEZ ESCAMILLA
 DIRECTOR DE PLANEACION DE OBRAS Y CONTRATACION
 DE LA SECRETARIA DE INFRAESTRUCTURA SOSTENIBLE


NOMBRE DEL FONDO PRESUPUESTO RP-CONVENIO VIADUCTO MTY-SALTILLO
INFORME DE AVANCE FISICO-FINANCIERO
 PERIODO DEL 01-JUL-22 AL 30-SEP-22

FONDO O PROGRAMA: RP-CONVENIO VIADUCTO MTY-SALTILLO
 SUB-PROGRAMA: _____
 MONTO DEL DONATIVO OTORGADO: \$ 3,500,000.00

ESTADO: NUEVO LEÓN
 MUNICIPIO: MONTERREY
 DEPENDENCIA EJECUTORA: SECRETARIA DE INFRAESTRUCTURA SOSTENIBLE
 FECHA DE ELABORACION DEL REPORTE: 30 DE SEPTIEMBRE DEL 2022

N° DE PROYECTO	UBICACIÓN O LOCALIDAD	NOMBRE Y DESCRIPCIÓN DEL PROYECTO	BENEFICIOS ESPERADOS DEL PROYECTO	FECHA DE INICIO DEL PROYECTO	FECHA DE TÉRMINO DEL PROYECTO	AVANCE FÍSICO	INVERSIÓN						METAS TOTALES			
							APROBADO	MODIFICADO	COMPROM.	DEVENGADO	FACTURADO	PAGADO	UNIDAD DE MEDIDA	APROBADAS	ALCANZADAS	HABITANTES BENEFICIARIOS
SR0P-RP-01214R	BLVD ANTONIO L. RODRIGUEZ HASTA CARRILES EXPRES DE LA AV. MORONES PRIETO	PROYECTO EJECUTIVO PARA LA CONSTRUCCION ENLACE VEHICULAR DESDE EL BLVD. ANTONIO L. RODRIGUEZ HASTA CARRILES EXPRES DE LA AV. MORONES PRIETO, EN EL MUNICIPIO DE MONTERREY, NL.	PROYECTO EJECUTIVO	2021	2023	NA	\$ 3,500,000.00	\$ 3,030,655.13	\$ 3,030,655.13	\$ 3,030,655.13	\$ 3,030,655.13	\$ 3,030,655.13				
ECONOMIAS AL 30-SEP-22								\$ 469,344.87								

\$ 3,500,000.00 | \$ 3,500,000.00 | \$ 3,030,656.13 | \$ 3,030,655.13 | \$ 3,030,655.13 | \$ 3,030,655.13



ING. RAFAEL TÓNQUEZ ESCAMILLA
 DIRECTOR DE PLANEACIÓN DE OBRAS Y CONTRATACIÓN
 DE LA SECRETARÍA DE INFRAESTRUCTURA SOSTENIBLE

NOMBRE DEL FONDO DISPONIBILIDADES PRESUPUESTO PARTICIPATIVO 2021 Y ANTERIORES
INFORME DE AVANCE FISICO-FINANCIERO
 PERIODO DEL 01-JUL-22 AL 30-SEP-22

FONDO O PROGRAMA: DISPONIBILIDADES PRESUPUESTO PARTICIPATIVO 2021 Y ANTERIORES
 SUB-PROGRAMA:
 MONTO DEL DONATIVO OTORGADO: \$ 5,863,999.13

ESTADO: NUEVO LEÓN
 MUNICIPIO: MONTERREY
 DEPENDENCIA EJECUTORA: SECRETARIA DE INFRAESTRUCTURA SOSTENIBLE
 FECHA DE ELABORACION DEL REPORTE: 30 DE SEPTIEMBRE DEL 2022

ID DE PROYECTO	UBICACION O LOCALIDAD	NOMBRE Y DESCRIPCIÓN DEL PROYECTO	BENEFICIOS ESPERADOS DEL PROYECTO	FECHA DE INICIO DEL PROYECTO	FECHA DE TÉRMINO DEL PROYECTO	AVANCE FISICO	INVERSION						METAS TOTALES				
							APROBADO	MODIFICADO	COMPROB.	DEVENGADO	FACTURADO	PAGADO	UNIDAD DE MEDIDA	APROBADAS	ALCANZADAS	HABITANTES BENEFICIADOS	
OP-RP-0621-IR	COL. SAN BERNABE X SECTOR (FOM. 113)	REHABILITACIÓN DE ESPACIO PÚBLICO UBICADO ENTRE LAS CALLES QUIJERA, SEGADORA, MUSEROLA, FORMÓN Y COLLERA, COLOHIA SAN BERNABÉ X SECTOR (MONTERREY 113), EN EL MUNICIPIO DE MONTERREY, NUEVO LEÓN.	REHABILITACION DE ESPACIO PUBLICO	2021	2021	100%	\$ 638,529.00	\$ 638,529.00	\$ 459,655.18	\$ -	\$ -	\$ -					
OP-RP-0721-IR	COL. SAN ANGELO NORTE (FOM. 78)	REHABILITACIÓN DE ESPACIO PÚBLICO UBICADO ENTRE LAS CALLES FRANCISCO COSS. 25 DE ABRIL, HOA. CHINAMECA Y RÍO GRANDE, COLOHIA SAN ANGELO NORTE (MONTERREY 78), EN EL MUNICIPIO DE MONTERREY, NUEVO LEÓN.	REHABILITACION DE ESPACIO PUBLICO	2021	2021	100%	\$ 2,321,438.24	\$ 2,321,438.24	\$ 2,166,081.84	\$ 1,901,045.16	\$ 1,901,045.16	\$ 1,901,045.16					
OP-RP-0821-IR	COL. COLINAS DE SAN BERNABE (FOM. 25)	REHABILITACIÓN DE ESPACIO PÚBLICO UBICADO EN AVENIDA NO REELECCIÓN, ENTRE LAS CALLES PEZ TAMBOR Y MÁRMOL, COLOHIA COLINAS DE SAN BERNABÉ (MONTERREY 25), EN EL MUNICIPIO DE MONTERREY, NUEVO LEÓN.	REHABILITACION DE ESPACIO PUBLICO	2021	2021	100%	\$ 1,017,014.39	\$ 1,917,014.39	\$ 1,863,992.95	\$ 1,863,992.95	\$ 1,863,992.95	\$ 1,859,357.24					
OP-RP-0921-IR	COL. VALLE DE INFONAVIT 2DO. SECTOR	REHABILITACIÓN DE ESPACIO PÚBLICO UBICADO ENTRE LAS CALLES SAMARCO, VANADIO, CRIPIÓN, PITANIO Y GERMANHO, COLOHIA VALLE DE INFONAVIT 2DO. SECTOR, EN EL MUNICIPIO DE MONTERREY, NUEVO LEÓN.	REHABILITACION DE ESPACIO PUBLICO	2021	2021	100%	\$ 927,274.82	\$ 927,274.82	\$ 927,274.82	\$ 927,274.82	\$ 927,274.82	\$ 927,274.82					
ECONOMIAS AL 30-SEP-22								\$ 61,742.68									
							\$ 5,863,999.13	\$ 5,863,999.13	\$ 4,457,204.79	\$ 4,692,312.93	\$ 4,692,312.93	\$ 4,687,677.22					


 ING. RAFAEL TONCHEZ ESCAMILLA
 DIRECTOR DE PLANEACION DE OBRAS Y CONTRATACION
 DE LA SECRETARIA DE INFRAESTRUCTURA SOSTENIBLE

NOMBRE DEL FONDO EXCEDENTES RECURSOS FISCALES 2021
INFORME DE AVANCE FISICO-FINANCIERO
 PERIODO DEL 01-JUL-22 AL 30-SEP-22

FONDO O PROGRAMA: EXCEDENTES RECURSOS FISCALES 2021
 SUB-PROGRAMA: _____
 MONTO DEL DONATIVO OTORGADO: \$ 149,840,122.34

ESTADO: NUEVO LEÓN
 MUNICIPIO: MONTERREY
 DEPENDENCIA EJECUTORA: SECRETARIA DE INFRAESTRUCTURA SOSTENIBLE
 FECHA DE ELABORACION DEL REPORTE: 30 DE SEPTIEMBRE DEL 2022

N° DE PROYECTO	UBICACIÓN O LOCALIDAD	NOMBRE Y DESCRIPCIÓN DEL PROYECTO	BENEFICIOS ESPERADOS DEL PROYECTO	FECHA DE INICIO DEL PROYECTO	FECHA DE TÉRMINO DEL PROYECTO	AVANCE FISICO	INVERSIÓN						METAS TOTALES			
							APROBADO	MODIFICADO	COM/PROM.	DEVENGADO	FACTURADO	PAGADO	UNIDAD DE MEDIDA	APROBADAS	ALCANZADAS	HABITANTES BENEFICIADOS
OP-RP-17/14-CP	COL. CUMBRES 3ER SECTOR	DRENAJE PLUVIAL EN AV. PASEO DE LOS CONQUISTADORES ENTRE PASEO DE LOS CÉSARES A CALLE ALEJANDRO MAGNO, EN COL. CUMBRES 3ER SECTOR.	DRENAJE PLUVIAL	2014	2014	100%	\$ 8,817.26	\$ 8,817.26	\$ 8,817.26	\$ 8,817.26	\$ 8,817.26	\$ -				
OP-RP-02/14-CP	COL. ANCON DEL HUAJUCO	REMODELACION DE PARQUES PUBLICOS EN LAS COL. ANCON DEL HUAJUCO Y VALLE DEL HUAJUCO, EN EL MUNICIPIO DE MONTERREY, N.L.	REMODELACION DE PARQUE	2014	2014	100%	\$ 11,140.61	\$ 11,140.61	\$ 11,140.61	\$ 11,140.61	\$ 11,140.61	\$ -				
OP-VRIII-02/19-CP	VARIAS VIALIDADES	REHABILITACIÓN DE PAVIMENTOS, VIALIDADES REGIAS ZONA N°. 2, EN EL MUNICIPIO DE MONTERREY, NUEVO LEÓN.	REHABILITACION DE PAVIMENTO	2020	2020	100%	\$ 37,225,831.35	\$ 30,337,009.23	\$ 30,337,009.23	\$ 30,337,009.23	\$ 30,337,009.23	\$ 30,337,009.23				
OP-VRIII-08/19-CP	VARIAS VIALIDADES	REHABILITACIÓN DE PAVIMENTOS, VIALIDADES REGIAS ZONA N°. 8, EN EL MUNICIPIO DE MONTERREY, NUEVO LEÓN.	REHABILITACION DE PAVIMENTO	2020	2020	100%		\$ 3,874,450.13	\$ 3,874,450.13	\$ 3,874,450.13	\$ 3,874,450.13	\$ 3,874,450.13				
OP-VRIII-08/19-CP	VARIAS VIALIDADES	REHABILITACIÓN DE PAVIMENTOS, VIALIDADES REGIAS ZONA N°. 8, EN EL MUNICIPIO DE MONTERREY, NUEVO LEÓN.	REHABILITACION DE PAVIMENTO	2020	2020	100%		\$ 3,014,371.99	\$ 3,014,371.99	\$ 3,014,371.99	\$ 3,014,371.99	\$ 3,014,371.99				
OP-RP-04/17-CP	VARIAS COLONIAS	REHABILITACIÓN DE PAVIMENTO VIALIDADES REGIAS SEGUNDA ETAPA	MEJORAMIENTO EN LA SUPERFICIE DE RODAMIENTO OBTENIENDO UNA VALIDAD MAS SEGURA Y DURADERA	2017	2017	100%	\$ 4,006,707.35	\$ 4,006,707.35	\$ 4,006,707.35	\$ 4,006,707.35	\$ 4,006,707.35	\$ 4,006,707.35				
OP-RP-05/17-CP	VARIAS COLONIAS	REHABILITACION DE PAVIMENTO VIALIDADES REGIAS EN TU COLONIA	MEJORAMIENTO EN LA SUPERFICIE DE RODAMIENTO OBTENIENDO UNA VALIDAD MAS SEGURA Y DURADERA	2017	2017	100%	\$ 40,297,092.72	\$ 40,297,092.72	\$ 40,297,092.72	\$ 40,297,092.72	\$ 40,297,092.72	\$ 40,297,092.72				

NOMBRE DEL FONDO EXCEDENTES RECURSOS FISCALES 2021
INFORME DE AVANCE FISICO-FINANCIERO
 PERIODO DEL 01-JUL-22 AL 30-SEP-22

FONDO O PROGRAMA: EXCEDENTES RECURSOS FISCALES 2021

SUB-PROGRAMA: _____

MONTO DEL DONATIVO OTORGADO: \$ 149,848,122.34


ESTADO: NUEVO LEÓN

MUNICIPIO: MONTERREY

DEPENDENCIA EJECUTORA: SECRETARIA DE INFRAESTRUCTURA SOSTENIBLE

FECHA DE ELABORACION DEL REPORTE: 30 DE SEPTIEMBRE DEL 2022

N° DE PROYECTO	UBICACIÓN O LOCALIDAD	NOMBRE Y DESCRIPCIÓN DEL PROYECTO	BENEFICIOS ESPERADOS DEL PROYECTO	FECHA DE INICIO DEL PROYECTO	FECHA DE TÉRMINO DEL PROYECTO	AVANCE FÍSICO	INVERSIÓN						METAS TOTALES			
							APROBADO	MODIFICADO	COMPROM.	DEVENGADO	FACTURADO	PAGADO	UNIDAD DE MEDIDA	APROBADAS	ALCANZADAS	HABITANTES BENEFICIADOS
OP-VRIV-01/20-CP	VARIAS VIALIDADES	REHABILITACION DE PAVIMENTOS, VIALIDADES REGIAS ZONA No. 1, EN EL MUNICIPIO DE MONTERREY, N.L.	REHABILITACION DE PAVIMENTOS	2020	2021	100%	\$ 52,366,931.49	\$ 52,366,931.49	\$ 52,366,931.49	\$ 52,366,931.49	\$ 52,366,931.49					
OP-VRIV-02/20-CP	VARIAS VIALIDADES	REHABILITACION DE PAVIMENTOS, VIALIDADES REGIAS ZONA No. 2, EN EL MUNICIPIO DE MONTERREY, N.L.	REHABILITACION DE PAVIMENTOS	2020	2021	100%	\$ -	\$ -	\$ -	\$ -	\$ -					
OP-VRIV-03/20-CP	VARIAS VIALIDADES	REHABILITACION DE PAVIMENTOS, VIALIDADES REGIAS ZONA No. 3, EN EL MUNICIPIO DE MONTERREY, N.L.	REHABILITACION DE PAVIMENTOS	2020	2021	100%	\$ 52,366,931.49	\$ -	\$ -	\$ -	\$ -					
OP-VRIV-04/20-CP	VARIAS VIALIDADES	REHABILITACION DE PAVIMENTOS, VIALIDADES REGIAS ZONA No. 4, EN EL MUNICIPIO DE MONTERREY, N.L.	REHABILITACION DE PAVIMENTOS	2020	2021	100%	\$ -	\$ -	\$ -	\$ -	\$ -					
OP-VRIV-05/20-CP	VARIAS VIALIDADES	REHABILITACION DE PAVIMENTOS, VIALIDADES REGIAS ZONA No. 5, EN EL MUNICIPIO DE MONTERREY, N.L.	REHABILITACION DE PAVIMENTOS	2020	2021	100%	\$ -	\$ -	\$ -	\$ -	\$ -					
OP-VRIV-06/20-CP	VARIAS VIALIDADES	REHABILITACION DE PAVIMENTOS, VIALIDADES REGIAS ZONA No. 6, EN EL MUNICIPIO DE MONTERREY, N.L.	REHABILITACION DE PAVIMENTOS	2020	2021	100%	\$ -	\$ -	\$ -	\$ -	\$ -					
OP-RP-03/21-AD	COL. BUENOS AIRES	TRABAJOS DE MANTENIMIENTO MENOR EN PUENTE VEHICULAR UBICADO EN LA AV. REVOLUCION Y AV. CHAPULTEPEC, EN LA COL. BUENOS AIRES, EN EL MUNICIPIO DE MONTERREY, N.L.	TRABAJOS DE MANTENIMIENTO MENOR EN PUENTE	2021	2021	100%	\$ 4,977,068.51	\$ 4,977,068.51	\$ 4,977,068.51	\$ 4,977,068.51	\$ 4,977,068.51					
OP-RP-01/21-CP	AV. RUIZ CORTINES	PAVIMENTACION Y ALUMBRADO EN PROLONGACION AV. RUIZ CORTINES (CALLE CREDITO EJIDAL) ENTRE CALLE 19 DE OCTUBRE A PANTEON SNA JOSE, EN EL MUNICIPIO DE MONTERREY, N.L.	PAVIMENTACION Y ALUMBRADO	2021	2021	100%	\$ 9,608,805.94	\$ 9,608,805.94	\$ 9,608,805.94	\$ 9,608,805.94	\$ 9,608,805.94					
SIS-RP-03/21-IR	COL. SAN MARTIN	REHABILITACION DE PAVIMENTO DE CONCRETO HIDRAULICO EN EL CRUCE DE CALLE TUCUJUMAN Y CALLE M.T. DE ALVEAR EN LA COL. SAN MARTIN, EN EL MUNICIPIO DE MONTERREY, N.L.	REHABILITACION DE PAVIMENTO	2021	2022	100%	\$ 933,718.65	\$ 933,718.65	\$ 933,718.65	\$ 933,718.65	\$ 933,718.65					
SIS-RP-02/21-IR	FACC. LAS TORRES	REPARACION DE SOCAVON EN EL CRUCE CALLE CAIRO Y CALLE PASEO DE VARSOVIA, EN EL FRACC. LAS TORRES, EN EL MUNICIPIO DE MONTERREY, N.L.	REPARACION DE SOCAVON	2021	2022	100%	\$ 412,008.46	\$ 412,008.46	\$ 412,008.46	\$ 412,008.46	\$ 412,008.46					
							\$ 149,848,122.34	\$ 149,848,122.34	\$ 149,848,122.34	\$ 149,848,122.34	\$ 149,848,122.34	\$ 140,028,164.47				



ING. RAFAEL TONCHEZ ESCAMILLA
 DIRECTOR DE PLANEACION DE OBRAS Y CONTRATACION
 DE LA SECRETARIA DE INFRAESTRUCTURA SOSTENIBLE

NOMBRE DEL FONDO RECURSOS FEIEF-2021-DISPONIBILIDADES
INFORME DE AVANCE FISICO-FINANCIERO
 PERIODO DEL 01-JUL-22 AL 30-SEP-22

FONDO O PROGRAMA: RECURSOS FEIEF-2021-DISPONIBILIDADES
 SUB-PROGRAMA: _____
 MONTO DEL DONATIVO OTORGADO: \$ 8,849,142.62

ESTADO: NUEVO LEÓN
 MUNICIPIO: MONTERREY
 DEPENDENCIA EJECUTORA: SECRETARIA DE INFRAESTRUCTURA SOSTENIBLE
 FECHA DE ELABORACION DEL REPORTE: 30 DE SEPTIEMBRE DEL 2022

ID DE PROYECTO	UBICACION O LOCALIDAD	NOMBRE Y DESCRIPCION DEL PROYECTO	BENEFICIOS ESPERADOS DEL PROYECTO	FECHA DE INICIO DEL PROYECTO	FECHA DE TERMINO DEL PROYECTO	AVANCE FISICO	INVERSION						METAS TOTALES			
							APROBADO	MODIFICADO	COMPROM.	DEVENGADO	FACTURADO	PAGADO	UNIDAD DE MEDIDA	APROBADAS	ALCANIZADAS	HABITANTES BENEFICIADOS
SRIS-RP-0122-AD	DIVERSAS UBICACIONES	TRABAJOS DE TOPOGRAFIA EN DIVERSAS INTERSECCIONES VEHICULARES EN EL MUNICIPIO DE MONTERREY, NUEVO LEÓN.	TRABAJOS DE TOPOGRAFIA	2022	2022	NA	446,500.00	446,500.00	\$ 434,818.02	\$ -	\$ -	\$ -				
SIS-RP-1022-CP	COL. TOPO CHICO	REHABILITACION DE ESPACIO PÚBLICO "EL ADULTO MAYOR" UBICADO EN LA CALLE BENITO JUÁREZ ENTRE CALLE BUSTAMANTE Y CALLE ALDAMA EN LA COLONIA TOPO CHICO EN EL MUNICIPIO DE MONTERREY, NUEVO LEÓN	REHABILITACION DE ESPACIO PUBLICO	2022	2022	100%	6,800,000.00	6,800,000.00	\$ 6,510,574.67	\$ 5,305,264.74	\$ 5,305,264.74	\$ 5,305,264.74				
BIS-RP-1422-IR	COL. PISO X COL. LOMA LARGA	REHABILITACION DE CENTRO DE BIENESTAR FAMILIAR "PISO X" UBICADO EN LA CALLE SAN JOSE Y PRIV. CASTELAR, COL. PISO X (PARTE ALTA); Y REHABILITACION DE "TIENDA DIF" UBICADA EN LAS CALLES LOMA REDONDA Y LOMA LARGA, COL. LOMA LARGA, EN EL MUNICIPIO DE MONTERREY, H.L.	REHABILITACION DE CENTRO DIF	2022	2022	70%	\$ 913,608.40	\$ 913,608.40	\$ 913,608.40	\$ 487,528.30	\$ 487,528.30	\$ 487,528.30				
SIS-RP-5822-CP	COL. MIRASOL	REHABILITACION DE PARQUE MIRASOL UBICADO EN LA CALLE SAURO ENTRE LAS CALLES MARY COLOM, EN LA COL. MIRASOL 1° SECTOR, EN EL MUNICIPIO DE MONTERREY, NUEVO LEÓN	REHABILITACION DE PARQUE	2022	2022	25%	\$ 1,242,434.19	\$ 1,242,434.19	\$ 1,242,434.19	\$ -	\$ -	\$ -				
SRGIS-RP-0522-AD	MADERO Y CHURUBUSCO	ACTUALIZACION DE ESTUDIO DE DEMANDA Y ANALISIS DE COSTO-BENEFICIO DISTRIBUIDOR VIAL DE AV. FRANCISCO I. MADERO Y AV. CHURUBUSCO PARA REGISTRO EN LA UNIDAD DE INVERSIONES	ACTUALIZACION DE ESTUDIO	2022	2022	NA	\$ 446,600.00	\$ 446,600.00	\$ 438,336.12	\$ -	\$ -	\$ -				
							\$ 9,849,142.62	\$ 9,849,142.62	\$ 9,639,973.03	\$ 5,792,793.04	\$ 5,792,793.04	\$ 5,792,793.04				


ING. RAFAEL TONCHEZ ESCAMILLA
 DIRECTOR DE PLANEACION DE OBRAS Y CONTRATACION
 DE LA SECRETARIA DE INFRAESTRUCTURA SOSTENIBLE



III - Anexos

i).- Informes de Avance Físico Financieros de Recursos Estatales

Nota: Los informes de avance Físico – Financiero corresponde a información proporcionada por la Secretaría de Infraestructura Sostenible del Municipio de Monterrey.

NOMBRE DEL FONDO PARA PROYECTOS DE INFRAESTRUCTURA MUNICIPAL "ESTATAL" 2017
INFORME DE AVANCE FISICO-FINANCIERO
 PERIODO DE 01-JUL-22 AL 30-SEP-22

FONDO O PROGRAMA: PROYECTOS DE INF-MCIPAL "ESTATAL"
 SUB-PROGRAMA: _____
 MONTO DEL DONATIVO OTORGADO \$ 64,533,062.08

ESTADO: NUEVO LEÓN
 MUNICIPIO: MONTERREY
 DEPENDENCIA EJECUTORA: SECRETARÍA DE INFRAESTRUCTURA SOSTENIBLE
 FECHA DE ELABORACION DEL REPORTE: 30 DE SEPTIEMBRE DEL 2022

Nº DE PROYECTO	UBICACIÓN O LOCALIDAD	NOMBRE Y DESCRIPCIÓN DEL PROYECTO	BENEFICIOS ESPERADOS DEL PROYECTO	FECHA DE INICIO DEL PROYECTO	FECHA DE TÉRMINO DEL PROYECTO	AVANCE FISICO	INVERSIÓN						METAS TOTALES			
							APROBADO	MODIFICADO	COMPROB.	DEBERGADO	FACTURADO	PAGADO	UNIDAD DE MEDIDA	APROBADAS	ALCANZADAS	HABITANTES BENEFICIADOS
OP-RE-FPM-0210-IR	COL. CONTRY	ADECUACION VIAL EN LA CALLE EMILIO CARRANZA ENTRE CALLE HIDALGO Y OCAMPO Y ADECUACION DE BARRA EN CALLE ERIBIANO ENTRE CALLE ORION Y PRIV. ORION, COL. CONTRY, EN EL MUNICIPIO DE MONTERREY, N.L.	DESARROLLAR ADECUACIONES VIALES QUE MEJOREN EL FLUJO VEHICULAR OPTIMIZANDO TIEMPOS DE TRASLADO	2018	2018	100%	\$ 2,810,248.33	\$ 2,535,695.94	\$ 2,535,695.94	\$ 2,535,695.94	\$ 2,535,695.94	\$ 2,535,695.94				
OP-RE-FPM-0210-IR	AV. CHAPULTEPEC Y CALLE JOSE M. POWELS AV. JUNCO DE LA VEGA, AV. ESTRELLAS	ADECUACIONES VIALES: 1) ADECUACION EN VUELTA IZQUIERDA EN LA AV. CHAPULTEPEC Y CALLE JOSE M. POWELS; 2) ADECUACION EN CAMELLO EN LA AV. JUNCO DE LA VEGA ENTRE CALLE PLAYA HORROS Y VALLE PHILADELFA; 3) ADECUACION DE CAMELLO EN LA AV. ESTRELLAS DE AV. ALFONSO REYES A CALLE ARGOS, EN EL MUNICIPIO DE MONTERREY, N.L.	DESARROLLAR ADECUACIONES VIALES QUE MEJOREN EL FLUJO VEHICULAR OPTIMIZANDO TIEMPOS DE TRASLADO	2018	2018	100%	\$ 3,220,620.42	\$ 2,620,620.88	\$ 2,620,620.88	\$ 2,620,620.88	\$ 2,620,620.88	\$ 2,620,620.88				
OP-RE-FPM-0210-CP	AV. LUIS DONALDO COLOSIO CON CALLE OCASO	ADECUACION Y SEMAFORIZACION EN LA INTERSECCION AV. LUIS DONALDO COLOSIO CON CALLE OCASO, EN EL MUNICIPIO DE MONTERREY, N.L.	DESARROLLAR ADECUACIONES VIALES QUE MEJOREN EL FLUJO VEHICULAR OPTIMIZANDO TIEMPOS DE TRASLADO	2017	2017	100%	\$ 7,679,269.99	\$ 7,555,164.08	\$ 7,555,164.08	\$ 7,555,164.08	\$ 7,555,164.08	\$ 7,555,164.08				
OP-RE-FPM-0210-CP	AV. AZTLAN CON ESQUISTOS	ADECUACION Y SEMAFORIZACION EN INTERSECCION AV. AZTLAN CON ESQUISTOS, MUNICIPIO DE MONTERREY, N.L.	DESARROLLAR ADECUACIONES VIALES QUE MEJOREN EL FLUJO VEHICULAR OPTIMIZANDO TIEMPOS DE TRASLADO	2017	2017	100%	\$ 7,000,000.00	\$ 6,965,791.77	\$ 6,965,791.77	\$ 6,965,791.77	\$ 6,965,791.77	\$ 6,965,791.77				
OP-RE-FPM-0210-IR	AV. LAZARO CÁRDENAS AV. REVOLUCION CON AV. IGNACIO MORONES PRIETO	ADECUACIONES VIALES: 1) ADECUACION DE CARRIL DE ALMACENAMIENTO EN RETORNO AV. LAZARO CÁRDENAS EN SU CRUCE CON PEDRO RIAZ VELAZQUEZ; 2) ADECUACION DE CARRILES EN AV. REVOLUCION CON LATERAL DE CONSTITUCION Y 3) ADECUACION EN CARRIL LATERAL DE AV. IGNACIO MORONES PRIETO CON GUSTAVO M. GARZA, EN EL MUNICIPIO DE MONTERREY, N.L.	DESARROLLAR ADECUACIONES VIALES QUE MEJOREN EL FLUJO VEHICULAR OPTIMIZANDO TIEMPOS DE TRASLADO	2017	2017	100%	\$ 3,343,663.06	\$ 2,970,947.55	\$ 2,970,947.55	\$ 2,970,947.55	\$ 2,970,947.55	\$ 2,970,947.55				
OP-RE-FPM-0210-CP	ZONA CENTRO	CONSTRUCCION DE PASO PEATONAL UBICADO EN LA CALLE MODESTO ARREOLA Y CALLE EMILIO CARRANZA EN LA ZONA CENTRO, EN EL MUNICIPIO DE MONTERREY, N.L.	DESARROLLAR ADECUACIONES VIALES QUE MEJOREN EL FLUJO VEHICULAR OPTIMIZANDO TIEMPOS DE TRASLADO	2017	2017	100%	\$ 4,889,867.51	\$ 6,254,062.01	\$ 6,254,062.01	\$ 6,254,062.01	\$ 6,254,062.01	\$ 6,254,062.01				

NOMBRE DEL FONDO PARA PROYECTOS DE INFRAESTRUCTURA MUNICIPAL "ESTATAL" 2017
INFORME DE AVANCE FISICO-FINANCIERO
 PERIODO DE 01-JUL-22 AL 30-SEP-22

FONDO O PROGRAMA: PROYECTOS DE INF-MCIPAL "ESTATAL"
 SUB-PROGRAMA: _____
 MONTO DEL DONATIVO OTORGADO: \$ 64,533,062.08

ESTADO: NUEVO LEÓN
 MUNICIPIO: MONTERREY
 DEPENDENCIA EJECUTORA: SECRETARIA DE INFRAESTRUCTURA SOSTENIBLE
 FECHA DE ELABORACION DEL REPORTE: 30 DE SEPTIEMBRE DEL 2022

ID DE PROYECTO	UBICACIÓN O LOCALIDAD	NOMBRE Y DESCRIPCIÓN DEL PROYECTO	BENEFICIOS ESPERADOS DEL PROYECTO	FECHA DE INICIO DEL PROYECTO	FECHA DE TÉRMINO DEL PROYECTO	AVANCE FISICO	INVERSIÓN						METAS TOTALES			
							APROBADO	MODIFICADO	COMPRON	DEVENGADO	FACTURADO	PAGADO	UNIDAD DE MEDIDA	APROBADAS	ALCANZADAS	HABITANTES BENEFICIARIOS
OP-FM17-0120-IR	COL. LA ALIANZA	CONSTRUCCIÓN DE BAYONETA EN CALLE 19 DE JUNIO, ENTRE LA CALLE SAN JUAN Y AVENIDA PORTAL DE LOS VALLES, COLONIA LA ALIANZA EN EL MUNICIPIO DE MONTERREY, NUEVO LEÓN.	CONSTRUCCION DE BAYONETA	2020	2020	100%	\$ 477,000.00	\$ 467,423.64	\$ 467,423.64	\$ 467,423.64	\$ 467,423.64	\$ 467,423.64				
OP-FM17-0120-CP	COL. VALLE DE INFONAVIT 3ER. SECTOR	REHABILITACION DE ESPACIO PUBLICO CALLE ALEJANDRO DE RODAS ENTRE CRIBEDA Y CALLE YAZERA EN LA COLONIA VALLE DE INFONAVIT 3ER. SECTOR, EN EL MUNICIPIO DE MONTERREY, N.L.	REHABILITACION DE ESPACIO PUBLICO	2020	2020	100%	\$ 5,570,600.00	\$ 5,567,327.03	\$ 5,567,327.03	\$ 5,567,327.03	\$ 5,567,327.03	\$ 5,567,327.03				
OP-FM17-0220-CP	COL. FOMERREY 110	REHABILITACION DE ESPACIO PUBLICO EN AV. LAS RDCAS, CALLE ROMBOIDE Y CALLE DALANZA EN LA COL. FOMERREY 110 EN EL MUNICIPIO DE MONTERREY, NUEVO LEÓN.	REHABILITACION DE ESPACIO PUBLICO	2020	2020	100%	\$ 10,110,400.00	\$ 9,238,702.51	\$ 9,238,702.51	\$ 9,238,702.51	\$ 9,238,702.51	\$ 9,238,702.51				
OP-FDN-0518-CP	COL. SAN DAVID (ALIANZA)	REHABILITACION DE PARQUE PUBLICO ENTRE CALLE PLORO, ZINC Y ORO EN LA COL. SAN DAVID (ALIANZA), EN EL MUNICIPIO DE MONTERREY, N.L.	REHABILITACION DE ESPACIO PUBLICO	2020	2020	100%	\$ 153,406.55	\$ 153,406.55	\$ 153,406.55	\$ 153,406.55	\$ 153,406.55	\$ 153,406.55				
OP-FDN-0518-CP	COL. BARRIO LA MODERNA	CONSTRUCCION DE CANCHA DE FUTBOL SIETE EN CALLE CHALLENGER, DIRAX Y FORD EN AL COL. BARRIO LA MODERNA, EN EL MUNICIPIO DE MONTERREY, N.L.	CONSTRUCCION DE CANCHA	2020	2020	100%	\$ 253,144.04	\$ 253,144.04	\$ 253,144.04	\$ 253,144.04	\$ 253,144.04	\$ 253,144.04				
OP-PP-0218-IR	ZONA CENTRO	CONSTRUCCION DE CASETA DE CONTROL DE ACCESO AL ESTACIONAMIENTO AL PALACIO MUNICIPAL UBICADA EN CALLE ZARAGOZA Y ZUAZUA EN EL CENTRO DEL MUNICIPIO DE MONTERREY, NUEVO LEÓN.	CONSTRUCCION DE CASETA DE ACCESO AL ESTACIONAMIENTO	2020	2020	100%	\$ 66,012.15	\$ 66,012.15	\$ 66,012.15	\$ 66,012.15	\$ 66,012.15	\$ 66,012.15				
OP-423-0118-CP	ZONA CENTRO	INFRAESTRUCTURA CULTURAL "REMEDIACION DE TEATRO CALDERON" UBICADO EN CALLE TAPA Y JUAREZ, ZONA CENTRO, EN EL MUNICIPIO DE MONTERREY, N.L.	REMEDIACION DE TEATRO	2020	2020	100%	\$ 242,485.61	\$ 242,485.61	\$ 242,485.61	\$ 242,485.61	\$ 242,485.61	\$ 242,485.61				
OP-PP-0217-CP	AV. LOS ANGELES ENTRE AV. SAN NICOLAS Y AV. DIEGO DIAZ DE BERLANGA	MEJORAMIENTO DEL ENTORNO DEL MERCADO DE ABASTOS ESTRELLA UBICADO EN AV. LOS ANGELES ENTRE AV. SAN NICOLAS Y AV. DIEGO DIAZ DE BERLANGA, MUNICIPIO DE MONTERREY, N.L.	MEJORAMIENTO DEL ENTORNO DEL ABASTOS ESTRELLA	2020	2020	100%	\$ 1,273,519.07	\$ 1,273,519.07	\$ 1,273,519.07	\$ 1,273,519.07	\$ 1,273,519.07	\$ 1,273,519.07				
OP-FM18-0220-CP	COL. FOMERREY 114	REHABILITACION DE PARQUE PUBLICO UBICADO EN LAS CALLES MANELES Y CALLE BREZO EN LA COL. FOMERREY, N.L.	REHABILITACION DE ESPACIO PUBLICO	2020	2020	100%	\$ 65,602.85	\$ -	\$ -	\$ -	\$ -	\$ -				
OP-FM19-0120-IR	COL. LA ALIANZA - SAN DAVID	REHABILITACION DE PARQUE PUBLICO UBICADO EN LAS CALLES BRONCE Y CALLE SAN BERNABE, EN LA COL. LA ALIANZA - SAN DAVID, EN EL MUNICIPIO DE MONTERREY, N.L.	REHABILITACION DE ESPACIO PUBLICO	2020	2020	100%	\$ 45,000.00	\$ 45,000.00	\$ 45,000.00	\$ 45,000.00	\$ 45,000.00	\$ 45,000.00				
OP-FM19-0320-CP	COL. LA ALIANZA	CONSTRUCCION DE PARQUE PUBLICO UBICADO EN CALLE NUTRILOGOS, ENTRE CALLE HERREROS Y CALLE SAN BERNABE EN AL COL. LA ALIANZA, EN EL MUNICIPIO DE MONTERREY, N.L.	REHABILITACION DE ESPACIO PUBLICO	2020	2020	100%	\$ 3,574,573.94	\$ 3,574,573.94	\$ 3,574,573.94	\$ 3,574,573.94	\$ 3,574,573.94	\$ 3,574,573.94				

NOMBRE DEL FONDO PARA PROYECTOS DE INFRAESTRUCTURA MUNICIPAL "ESTATAL" 2017
INFORME DE AVANCE FISICO-FINANCIERO
 PERIODO DE 01-JUL-22 AL 30-SEP-22

FONDO O PROGRAMA: PROYECTOS DE INF.MICIPAL "ESTATAL"
 SUB-PROGRAMA:
 MONTO DEL DONATIVO OTORGADO: \$ 64,633,062.08

ESTADO: NUEVO LEÓN
 MUNICIPIO: MONTERREY
 DEPENDENCIA EJECUTORA: SECRETARÍA DE INFRAESTRUCTURA SOSTENIBLE
 FECHA DE ELABORACION DEL REPORTE: 30 DE SEPTIEMBRE DEL 2022

N° DE PROYECTO	UBICACIÓN O LOCALIDAD	NOMBRE Y DESCRIPCIÓN DEL PROYECTO	BENEFICIOS ESPERADOS DEL PROYECTO	FECHA DE INICIO DEL PROYECTO	FECHA DE TERMINO DEL PROYECTO	AVANCE FISICO	INVERSIÓN						METAS TOTALES				
							APROBADO	MODIFICADO	COMPROM.	DEVENGADO	FACTURADO	PAGADO	UNIDAD DE MEDIDA	APROBADAS	ALOANZAS	HABITANTES BENEFICIARIOS	
OP-FIA17200120-CP	COL. DEL NORTE	AMPLIACION DEL EDIFICIO DE POLICIA C4 (2a. PLANTA) QUE SE UBICA EN EL AREA DEL PARQUE ALAMEDA, EN CALLE LADRON DE GUEVARIYA Y CALLE ARISTA EN LA COL. DEL NORTE, EN EL MUNICIPIO DE MONTERREY, N.L.	AMPLIACION DE EDIFICIO DE POLICIA C4 (2a. PLANTA)	2020	2020	100%	\$ 8,105,000.00	\$ 8,104,999.99	\$ 8,104,999.99	\$ 8,104,999.99	\$ 8,104,999.99	\$ 8,104,999.99					
OP-FIL17-0020-CP	COL. PLUTARCO ELIAS CALLES	REHABILITACION DE PARQUE PÚBLICO UBICADO ENTRE LAS CALLES DEFENSAS RURALES Y SENDO COLECTIVO, EN LA COL. PLUTARCO ELIAS CALLES EN EL MUNICIPIO DE MONTERREY, N.L.	REHABILITACION DE ESPACIO PÚBLICO	2020	2020	100%	\$ 3,064,401.49	\$ 3,064,401.49	\$ 3,064,401.49	\$ 3,064,401.49	\$ 3,064,401.49	\$ 3,064,401.49					
OP-R33-1270-CP	COL. SAN BERNABE X (FOM. 113)	REHABILITACION DE CALLES A BASE DE CONCRETO HIDRAULICO EN CALLE BELLOTE ENTRE CALLE MARCOY CALLE MUSEROLA EN LA COL. SAN BERNABE X (FOMERREY 113) EN EL MUNICIPIO DE MONTERREY, NUEVO LEÓN	REHABILITACION DE CALLES (LINEA DE GAS)	2020	2020	100%	\$ 1,117,475.08	\$ 1,117,475.08	\$ 1,117,475.08	\$ 1,117,475.08	\$ 1,117,475.08	\$ 1,117,475.08					
OP-RI-0120-CP	COL. CUMBRES ELITE	CONSTRUCCION DE PASO VEHICULAR SUPERIOR EN LA AV. PASEO DE LOS LEONES EN SU CRECE CON AVENIDA CUMBRES ELITE (CUERPO NORTE CIRCULACION ORIENTE-PONIENTE) EN LA COL. CUMBRES ELITE, EN EL MUNICIPIO DE MONTERREY, N.L.	CONSTRUCCION DE PASO A DESNIVEL	2020	2020	100%	\$ 818,665.87	\$ 818,665.87	\$ 818,665.87	\$ 818,665.87	\$ 818,665.87	\$ 818,665.87					
ECONOMIAS AL 30-SEP-22							\$ 1,384,109.03	\$ 737,236.88									
							\$ 64,633,062.08	\$ 64,633,062.08	\$ 63,795,826.20	\$ 63,795,826.20	\$ 63,795,826.20	\$ 63,795,826.20	\$ 63,795,826.20				


ING. RAFAEL TONCHEZ ESCAMILLA
 DIRECTOR DE PLANEACION DE OBRAS Y CONTRATACION
 DE LA SECRETARIA DE INFRAESTRUCTURA SOSTENIBLE

NOMBRE DEL FONDO RECURSOS ESTATALES FONDO DE INFRAESTRUCTURA MUNICIPAL 2018
INFORME DE AVANCE FISICO-FINANCIERO
 PERIODO DEL 01-JUL-22 AL 30-SEP-22

FONDO O PROGRAMA: FONDO DE INFRAESTRUCTURA MUNICIPAL 2018
 SUB-PROGRAMA: _____
 MONTO DEL DONATIVO OTORGADO \$ 40,760,552.00

ESTADO: NUEVO LEÓN
 MUNICIPIO: MONTERREY
 DEPENDENCIA EJECUTORA: SECRETARIA DE INFRAESTRUCTURA SOSTENIBLE
 FECHA DE ELABORACION DEL REPORTE: 30 DE SEPTIEMBRE DEL 2022

Nº DE PROYECTO	UBICACIÓN O LOCALIDAD	NOMBRE Y DESCRIPCIÓN DEL PROYECTO	BENEFICIOS ESPERADOS DEL PROYECTO	FECHA DE INICIO DEL PROYECTO	FECHA DE TÉRMINO DEL PROYECTO	AVANCE FÍSICO	INVERSIÓN						METAS TOTALES			
							APROBADO	MODIFICADO	COMPROM	DEVENGADO	FACTURADO	PAGADO	UNIDAD DE MEDIDA	APROBADAS	ALCANZADAS	HABITANTES BENEFICIADOS
OP-RP-05/10-CP	LAZARO CARDENAS	ADECUACION VIAL DE AMPLIACION DE VIALIDAD DE VUELTA DERECHA DE LA AV. LAZARO CARDENAS EN EL CRUCE CON AV. EUGENIO GARZA SADA HACIA EL SUR, EN EL MUNICIPIO DE MONTERREY, N.L.	AMPLIACION DE VIALIDAD	2018	2018	100%	\$ 22,570,848.00	\$ 21,995,501.32	\$ 21,995,501.32	\$ 21,995,501.32	\$ 21,995,501.32	\$ 21,995,501.32				
OP-RE-FPIM-03/14-CP	COL CARMEN SERDAN	REHABILITACION DE PARQUE MONTERREY 409, UBICADO EN LA CALLE RODRIGO GOMEZ Y ALBAZAN, EN LA COL. CARMEN SERDAN, EN EL MUNICIPIO DE MONTERREY, N.L.	REHABILITACION DE PARQUE	2018	2018	75%	\$ 7,000,000.00	\$ 6,786,100.42	\$ 6,786,100.42	\$ 4,485,274.25	\$ 4,485,274.25	\$ 4,485,274.25				
OP-RE-FPIM-04/18-CP	CALLE NO REELECCION	CONSTRUCCION DE PARQUE PUBLICO LINEAL, UBICADO EN LA CALLE NO REELECCION DE ESTACION PEON A LA CALLE JAGUAR, EN EL MUNICIPIO DE MONTERREY, N.L.	REHABILITACION DE PARQUE	2018	2018	100%	\$ 11,169,704.00	\$ 10,563,460.02	\$ 10,563,460.02	\$ 10,563,460.02	\$ 10,563,460.02	\$ 10,563,460.02				
OP-RP-01/20-CP	COL. CUMBRES ELITE	CONSTRUCCION DE PASO VEHICULAR SUPERIOR EN LA AV. PASEO DE LOS LEONES EN SU CRECE CON AVENIDA CUMBRES ELITE (CUERPO NORTE CIRCULACION ORIENTE-PONIENTE) EN LA COL. CUMBRES ELITE, EN EL MUNICIPIO DE MONTERREY, N.L.	CONSTRUCCION DE PASO A DESNIVEL	2020	2020	100%		\$ 1,366,049.86	\$ 1,366,049.86	\$ 1,366,049.86	\$ 1,366,049.86	\$ 1,366,049.86				
OP-VRIV-01/20-CP	VARIAS VIALIDADES	REHABILITACION DE PAVIMENTOS, VIALIDADES REGIAS ZONA No. 1, EN EL MUNICIPIO DE MONTERREY, N.L.	REHABILITACION DE PAVIMENTOS	2020	2021	100%			\$ -	\$ -	\$ -	\$ -				
OP-VRIV-02/20-CP	VARIAS VIALIDADES	REHABILITACION DE PAVIMENTOS, VIALIDADES REGIAS ZONA No. 2, EN EL MUNICIPIO DE MONTERREY, N.L.	REHABILITACION DE PAVIMENTOS	2020	2021	100%			\$ -	\$ -	\$ -	\$ -				
OP-VRIV-03/20-CP	VARIAS VIALIDADES	REHABILITACION DE PAVIMENTOS, VIALIDADES REGIAS ZONA No. 3, EN EL MUNICIPIO DE MONTERREY, N.L.	REHABILITACION DE PAVIMENTOS	2020	2021	100%			\$ -	\$ -	\$ -	\$ -				
OP-VRIV-04/20-CP	VARIAS VIALIDADES	REHABILITACION DE PAVIMENTOS, VIALIDADES REGIAS ZONA No. 4, EN EL MUNICIPIO DE MONTERREY, N.L.	REHABILITACION DE PAVIMENTOS	2020	2021	100%			\$ 49,440.38	\$ 49,440.38	\$ 49,440.38	\$ 49,440.38				
OP-VRIV-05/20-CP	VARIAS VIALIDADES	REHABILITACION DE PAVIMENTOS, VIALIDADES REGIAS ZONA No. 5, EN EL MUNICIPIO DE MONTERREY, N.L.	REHABILITACION DE PAVIMENTOS	2020	2021	100%			\$ -	\$ -	\$ -	\$ -				
OP-VRIV-06/20-CP	VARIAS VIALIDADES	REHABILITACION DE PAVIMENTOS, VIALIDADES REGIAS ZONA No. 6, EN EL MUNICIPIO DE MONTERREY, N.L.	REHABILITACION DE PAVIMENTOS	2020	2021	100%			\$ -	\$ -	\$ -	\$ -				
							\$ 40,760,552.00	\$ 40,760,552.00	\$ 40,760,552.00	\$ 38,468,726.83	\$ 38,469,726.83	\$ 38,469,726.83				


ING. RAFAEL TONCHEZ ESCAMILLA
 DIRECTOR DE PLANEACION DE OBRAS Y CONTRATACION
 DE LA SECRETARIA DE INFRAESTRUCTURA SOSTENIBLE

NOMBRE DEL FONDO RECURSOS ESTATALES FONDOS DESCENTRALIZADOS 2018
INFORME DE AVANCE FISICO-FINANCIERO
 PERIODO DEL 01-JUL-22 AL 30-SEP-22

FONDO O PROGRAMA: FONDOS DESCENTRALIZADOS 2018
 SUB-PROGRAMA: _____
 MONTO DEL DONATIVO OTORGADO \$ 47,500,000.00

ESTADO: NUEVO LEÓN
 MUNICIPIO: MONTERREY
 DEPENDENCIA EJECUTORA: SECRETARIA DE INFRAESTRUCTURA SOSTENIBLE
 FECHA DE ELABORACION DEL REPORTE: 30 DE SEPTIEMBRE DEL 2022

N° DE PROYECTO	UBICACION O LOCALIDAD	NOMBRE Y DESCRIPCION DEL PROYECTO	BENEFICIOS ESPERADOS DEL PROYECTO	FECHA DE INICIO DEL PROYECTO	FECHA DE TERMINO DEL PROYECTO	AVANCE FISICO	INVERSION						METAS TOTALES			
							APROBADO	MODIFICADO	COMPROM.	DEVENGADO	FACTURADO	PAGADO	UNIDAD DE MEDIDA	APROBADAS	ALCANZADAS	HABITANTES BENEFICIADOS
OP-RP-03/18-CP	CAMINO AL DIENTE	CONSTRUCCION DE HABILITACION DE VIALIDAD DE ENLACE DEL CAMINO AL DIENTE A LA CARRETERA NACIONAL, EN MTY., N.L.	CONSTRUCCION Y HABILITACION DE VIALIDAD	2018	2018	100%	\$ 1,500,000.00	\$ 1,341,451.63	\$ 1,341,451.63	\$ 1,341,451.63	\$ 1,341,451.63	\$ 1,341,451.63				
OP-RP-04/18-CP	CARRETERA NACIONAL	AMPLIACION DE CUARTO CARRIL EN LA CARRETERA NACIONAL DE NORTE A SUR DE LA COL. SATELITE A LA COL. ESTANZUELA, EN EL MUNICIPIO DE MONTERREY, N.L.	AMPLIACION DE CARRIL	2018	2018	100%	\$ 35,285,810.00	\$ 35,285,810.00	\$ 35,205,810.00	\$ 35,285,810.00	\$ 35,285,810.00	\$ 35,285,810.00				
OP-RE-FD-02/18-IR	GARZA SADA	ADECUACION VIAL DE VUELTA IZQUIERDA EN LA AV. EUGENIO GARZA SADA Y AV. ALFONSO REYES, EN EL MUNICIPIO DE MONTERREY, N.L.	ADECUACION VIAL	2018	2018	100%	\$ 2,800,000.00	\$ 2,748,125.54	\$ 2,748,125.54	\$ 2,748,125.54	\$ 2,748,125.54	\$ 2,748,125.54				
OP-RE-FD-03/18-IR	AV. PABLO GONZALEZ GARZA	ADECUACION VIAL Y SEMAFORIZACION EN LA AV. PABLO GONZALEZ GARZA Y AV. SAN JERONIMO, EN EL MUNICIPIO DE MONTERREY, N.L.	ADECUACION VIAL	2018	2018	100%	\$ 2,500,000.00	\$ 2,371,301.14	\$ 2,371,301.14	\$ 2,371,301.14	\$ 2,371,301.14	\$ 2,371,301.14				
OP-RE-FD-01/18-CP	VALLE DE INFONAVIT 4° SECTOR	REHABILITACION DE PARQUE UBICADO EN LAS CALLES NOGAL, PANDORA, YASO Y FEDRA EN LA COL. VALLE DE INFONAVIT 4TO. SECTOR, EN EL MUNICIPIO DE MONTERREY, N.L.	REHABILITACION DE PARQUE	2018	2018	100%	\$ 5,414,190.00	\$ 5,348,469.05	\$ 5,348,469.05	\$ 5,348,469.05	\$ 6,348,469.05	\$ 5,348,469.05				
OP-RP-01/20-CP	COL. CUMBRES ELITE	CONSTRUCCION DE PASO VEHICULAR SUPERIOR EN LA AV. PASEO DE LOS LEONES EN SU CRECE CON AVENIDA CUMBRES ELITE (CUERPO NORTE CIRCULACION ORIENTE-PONIENTE) EN LA COL. CUMBRES ELITE, EN EL MUNICIPIO DE MONTERREY, N.L.	CONSTRUCCION DE PASO A DESNIVEL	2020	2020	100%	\$ -	\$ 404,232.88	\$ 404,232.88	\$ 404,232.88	\$ 404,232.88	\$ 404,232.88				
ECONOMIAS AL 30-SEP-22								\$ 589.96								

\$ 47,600,000.00 \$ 47,600,000.00 \$ 47,499,410.04 \$ 47,499,410.04 \$ 47,499,410.04 \$ 47,499,410.04


 ING. RAFAEL TONCHEZ ESCAMILLA
 DIRECTOR DE PLANEACION DE OBRAS Y CONTRATACION
 DE LA SECRETARIA DE INFRAESTRUCTURA SOSTENIBLE

NOMBRE DEL FONDO RECURSOS ESTATALES FONDO DE DESARROLLO MUNICIPAL 2018
INFORME DE AVANCE FISICO-FINANCIERO
 PERIODO DEL 01-JUL-22 AL 30-SEP-22

FONDO O PROGRAMA: FONDO DE DESARROLLO MUNICIPAL 2018
 SUB-PROGRAMA: _____
 MONTO DEL DONATIVO OTORGADO \$ 68,583,516.00

ESTADO: NUEVO LEÓN
 MUNICIPIO: MONTERREY
 DEPENDENCIA EJECUTORA: SECRETARIA DE INFRAESTRUCTURA SOSTENIBLE
 FECHA DE ELABORACION DEL REPORTE: 30 DE SEPTIEMBRE DEL 2022

N° DE PROYECTO	UBICACIÓN O LOCALIDAD	NOMBRE Y DESCRIPCIÓN DEL PROYECTO	BENEFICIOS ESPERADOS DEL PROYECTO	FECHA DE INICIO DEL PROYECTO	FECHA DE TÉRMINO DEL PROYECTO	AVANCE FÍSICO	INVERSIÓN						METAS TOTALES			
							APROBADO	MODIFICADO	COMPROM.	DEVENGADO	FACTURADO	PAGADO	UNIDAD DE MEDIDA	APROBADAS	ALCANZADAS	HABITANTES BENEFICIADOS
OP-R23-02/16-CP	COL. CARMEN SERDAN	REHABILITACION DE PARQUE MARIA GARZA UBICADO EN CALLES LUCHO BLANCO Y MARIA GARZA, COL. CARMEN SERDAN, EN EL MUNICIPIO DE MONTERREY, N.L.	REHABILITACION DE PARQUES	2019	2019	100%	\$ 209,000.00	\$ 208,799.33	\$ 208,799.33	\$ 208,799.33	\$ 208,799.33	\$ 208,799.33				
OP-R23-08/16-IR	COL. GLORIA MENDIOLA	REHABILITACION DE PARQUE HENEQUEN, EN AV. LA ESPERANZA Y CALLE LECHUGUILLA, COL. GLORIA MENDIOLA DEL MUNICIPIO DE MONTERREY, N.L.	REHABILITACION DE PARQUES	2019	2019	0%	\$ 400,000.00	\$ -	\$ -	\$ -	\$ -	\$ -				
OP-R33-02/16-AD	ZONA DE SAN BERNABE Y LA ALIANZA	CONSTRUCCIÓN DE PISOS FIRME EN SECTORES NORPONIENTE EN ZONA DE SAN BERNABÉ Y ZONA DE LA ALIANZA-SOLIDARIDAD, DEL MUNICIPIO DE MONTERREY, N.L.	CONSTRUCCION DE PISOS FIRME	2019	2019	100%	\$ 65,000.00	\$ 64,928.01	\$ 64,928.01	\$ 64,928.01	\$ 64,928.01	\$ 64,928.01				
OP-RP-02/17-IR	COL. TREVINO	REHABILITACION DE CASA CLUB PARA LA ATENCIÓN Y PREVENCIÓN DEL TRABAJO INFANTIL DEFENSORIA, CALLE PROGRESO N°. 400, COL. TREVINO, EN MONTERREY, N.L.	REHABILITACION DE DIVERSAS AREAS PRIORITARIAS DEL DIF	2019	2019	0%	\$ 118,500.00	\$ -	\$ -	\$ -	\$ -	\$ -				
OP-RP-03/17-IR	COL. LOMAS MODELO	REHABILITACION DE ESTANCIA INFANTIL LAURA BARRAGAN, CLUB DE DEARRLLO INFANTIL Y CLUB DEL ADULTO MAYOR, CALLE TENAYUCA Y CALLE COYOACAN, COL. LOMAS MODELO, EN MONTERREY, N.L.	REHABILITACION DE DIVERSAS AREAS PRIORITARIAS DEL DIF	2019	2019	0%	\$ 109,000.00	\$ -	\$ -	\$ -	\$ -	\$ -				
OP-RP-02/17-CP	AV. LOS ANGELES	MEJORAMIENTO DEL ENTORNO DEL MERCADO DE ABASTOS ESTRELLA UBICADO EN AV. LOS ANGELES ENTRE AV. SAN NICOLAS Y AV. DIEGO DIAZ DE BERLANGA, MUNICIPIO DE MONTERREY, N.L.	MEJORAMIENTO DEL ENTORNO	2019	2019	100%	\$ 114,000.00	\$ 114,000.00	\$ 114,000.00	\$ 114,000.00	\$ 114,000.00	\$ 114,000.00				
OP-R33-02/17-IR	SECTOR NORPONIENTE SAN BERNABE	CONSTRUCCION DE 61 TECHOS DE FIBRO CEMENTO, EN EL SECTOR NORPONIENTE SAN BERNABE; CONSTRUCCION DE 28 CUARTOS PARA BAÑO EN EL SECTOR NORPONIENTE SAN BERNABE, EN EL MUNICIPIO DE MONTERREY, N.L.	CONSTRUCCION DE TECHOS Y CUARTOS	2019	2019	100%	\$ 165,600.00	\$ 161,037.08	\$ 161,937.08	\$ 161,937.08	\$ 161,937.08	\$ 161,937.08				
OP-R33-01/17-CP	DIVERSAS COLONIAS	CONSTRUCCION DE 66 CUARTOS DORMITORIOS EN ZONAS DE ATENCIÓN PRIORITARIA DEL MUNICIPIO DE MONTERREY, N.L.	CONSTRUCCION DE CUARTOS	2019	2019	100%	\$ 219,500.00	\$ 219,043.10	\$ 219,043.10	\$ 219,043.10	\$ 219,043.10	\$ 219,043.10				

NOMBRE DEL FONDO RECURSOS ESTATALES FONDO DE DESARROLLO MUNICIPAL 2018
INFORME DE AVANCE FISICO-FINANCIERO
 PERIODO DEL 01-JUL-22 AL 30-SEP-22

FONDO O PROGRAMA: FONDO DE DESARROLLO MUNICIPAL 2018
 SUB-PROGRAMA: _____
 MONTO DEL DONATIVO OTORGADO \$ 68,583,516.00

ESTADO: NUEVO LEÓN
 MUNICIPIO: MONTERREY
 DEPENDENCIA EJECUTORA: SECRETARIA DE INFRAESTRUCTURA SOSTENIBLE
 FECHA DE ELABORACION DEL REPORTE: 30 DE SEPTIEMBRE DEL 2022

N° DE PROYECTO	UBICACIÓN O LOCALIDAD	NOMBRE Y DESCRIPCIÓN DEL PROYECTO	BENEFICIOS ESPERADOS DEL PROYECTO	FECHA DE INICIO DEL PROYECTO	FECHA DE TÉRMINO DEL PROYECTO	AVANCE FISICO	INVERSIÓN						METAS TOTALES			
							APROBADO	MODIFICADO	COMPROM.	DEVENGADO	FACTURADO	PAGADO	UNIDAD DE MEDIDA	APROBADAS	ALCANZADAS	HABITANTES BENEFICIADOS
OP-R33 06/17-CP	COL. INDEPENDENCIA	DRENAJE PLUVIAL EN CALLE BAJA CALIFORNIA DE IGNACIO MORONES PRIETO A 6 DE FEBRERO, Y 5 DE FEBRERO DE BAJA CALIFORNIA A TLAXCALA, COL. INDEPENDENCIA, MUNICIPIO DE MONTERREY, NL.	CONSTRUCCIÓN DE DRENAJE PLUVIAL	2019	2019	100%	\$ 157,000.00	\$ 156,956.69	\$ 156,956.69	\$ 156,956.69	\$ 156,956.69	\$ 156,956.69				
OP-R23(PROREG)-01/17-CP	ZONA CENTRO	REHABILITACION DE PARQUES PUBLICOS ZONA CENTRO DEL MUNICIPIO DE MONTERREY EN LAS COLONIAS: CENTRIKA (CALLES VICTORIA REYNA, VICTORIA MONARCA Y VICTORIA CONDES); VENUSTIANO CARRANZA (CALLES FRANCISCO BELTRAN Y LUCIO BLANCO); NUEVA MADERO (CALLES FRANCISCO BELTRAN, HELIODORO PEREZ, 21 DE MARZO); MODERNA (CALLES MAGNOLIA Y GRANADA); POPULAR (CALLE BARCELONA Y SANTANDER); MITRAS CENTRO (CALLES LERMA Y HERMOSILLO); MITRAS CENTRO (CALLES MATERJALA Y PIEDRAS NEGRAS); JARDINES DE CHURUBUSCO (CALLES TACUBA Y PRIVADA TACUBA) Y JARDINES DE CHURUBUSCO(CALLES GALICIA, ARES VILLENA Y VALENCIA)	REHABILITACION DE PARQUES	2019	2019	100%	\$ 616,000.00	\$ 663,299.16	\$ 663,299.16	\$ 663,299.16	\$ 663,299.16	\$ 663,299.16				
OP-R23(PROREG)-06/17-CP	ZONA SUR	REHABILITACION DE PARQUES PUBLICOS ZONA SUR DEL MUNICIPIO DE MONTERREY EN LAS COLONIAS: NAVVARTE (CALLES NIZA ENTRE PLAYA DE HORNOS Y NANTES); LOMAS MEDEROS (CALLE GRUTAS DE GARCIA CRUZ CAPITAN M. MONTEMAYOR); BALCONES DE ALTAVISTA (CALLE BALCON DE LA CAÑADA Y BALCONES DEL RIO); Y LAS TORRES (CALLE GRANDA, LUXEMBURGO Y BERRAL)	REHABILITACION DE PARQUES	2019	2019	100%	\$ 70,000.00	\$ 6,040.77	\$ 6,040.77	\$ 6,040.77	\$ 6,040.77	\$ 6,040.77				
OP-R23(PDR)-01/17-IR	PROL. RUIZ CORTINES	REMODELACION DE PLAZA PUBLICA CIRCUITO PUERTA DE HIERRO-PARQUE LINEAL TEMANICO 4a. ETAPA, UBICADO EN PROLONGACION RUIZ CORTINES ENTRE CUMBRES SAN AGUSTIN Y PUERTA DE HIERRO, EN EL MUNICIPIO DE MONTERREY, NL.	REMODELACION DE PLAZAS PUBLICAS	2019	2019	100%	\$ 644,000.00	\$ 643,992.01	\$ 643,992.01	\$ 643,992.01	\$ 643,992.01	\$ 643,992.01				

NOMBRE DEL FONDO RECURSOS ESTATALES FONDO DE DESARROLLO MUNICIPAL 2018
INFORME DE AVANCE FISICO-FINANCIERO
 PERIODO DEL 01-JUL-22 AL 30-SEP-22

FONDO O PROGRAMA: FONDO DE DESARROLLO MUNICIPAL 2018
 SUB-PROGRAMA: _____
 MONTO DEL DONATIVO OTORGADO \$ 69,583,516.00

ESTADO: NUEVO LEÓN
 MUNICIPIO: MONTERREY
 DEPENDENCIA EJECUTORA: SECRETARIA DE INFRAESTRUCTURA SOSTENIBLE
 FECHA DE ELABORACION DEL REPORTE: 30 DE SEPTIEMBRE DEL 2022

Nº DE PROYECTO	UBICACIÓN O LOCALIDAD	NOMBRE Y DESCRIPCIÓN DEL PROYECTO	BENEFICIOS ESPERADOS DEL PROYECTO	FECHA DE INICIO DEL PROYECTO	FECHA DE TÉRMINO DEL PROYECTO	AVANCE FISICO	INVERSIÓN						METAS TOTALES			
							APROBADO	MODIFICADO	COMPROM.	DEVENGADO	FACTURADO	PAGADO	UNIDAD DE MEDIDA	APROBADAS	ALCANZADAS	HABITANTES BENEFICIADOS
OP-R23(PDR)-02/17-IR	PROL. RUIZ CORTINES	REMEDIACION DE PLAZA PUBLICA CIRCUITO PUERTA DE HIERRO-PARQUE LINEAL TEMATICO 2a. ETAPA, UBICADO EN PROLONGACION RUIZ CORTINES Y PASEO DE LOS LEONES, PUERTA DE HIERRO CUMBRES SAN AGUSTIN, EN EL MUNICIPIO DE MONTERREY, N.L.	REMEDIACION DE PLAZAS PUBLICAS	2019	2019	0%	\$ 628,000.00	\$ -	\$ -	\$ -	\$ -	\$ -				
OP-R23(PDR)-01/17-CP	PROL. RUIZ CORTINES	REMEDIACION DE PLAZA PUBLICA CIRCUITO PUERTA DE HIERRO-PARQUE LINEAL TEMATICO 1a. ETAPA, PROLONGACION RUIZ CORTINES Y PASEO DE LOS LEONES, PUERTA DE HIERRO, EN EL MUNICIPIO DE MONTERREY, N.L.	REMEDIACION DE PLAZAS PUBLICAS	2019	2010	0%	\$ 1,525,000.00	\$ -	\$ -	\$ -	\$ -	\$ -				
OP-R23(PDR)-02/17-CP	PROL. RUIZ CORTINES	REMEDIACION DE PLAZA PUBLICA CIRCUITO PUERTA DE HIERRO-PARQUE LINEAL TEMATICO 3a. ETAPA, PROLONGACION RUIZ CORTINES Y PASEO DE LOS LEONES, CUMBRES SAN AGUSTIN, PROLONGACION RUIZ CORTINES Y PASEO DE LOS LEONES, EN EL MUNICIPIO DE MONTERREY, N.L.	REMEDIACION DE PLAZAS PUBLICAS	2019	2010	100%	\$ 1,003,000.00	\$ 1,002,076.00	\$ 1,002,076.00	\$ 1,002,076.00	\$ 1,002,076.00	\$ 1,002,076.00				
OP-R23(PDR)-03/17-IR	COL. ANTONIO I. VILLARREAL	REHABILITACION DE ESPACIO PUBLICO; ACONDICIONAMIENTO Y EQUIPAMIENTO PARA ALBERCA PARA CENTRO DE INCLUSION UBICADO EN CALLE ANTONIO I. VILLARREAL ENTRE CALLE PLAN DE GUADALUPE Y CALLE 1013, COL. ANTONIO I. VILLARREAL, EN EL MUNICIPIO DE MONTERREY, N.L.	REHABILITACION DE ESPACIOS PUBLICOS	2019	2019	0%	\$ 2,095,000.83	\$ -	\$ -	\$ -	\$ -	\$ -				
OP-R23(PDR)-08/17-IR	ZONA CENTRO	REHABILITACION DE ESPACIO PUBLICO CENTRO CULTURAL ALAMEDA, UBICADO EN CALLE ARAMBERRI Y CALLE VILLAGRAN EN ZONA CENTRO DEL MUNICIPIO DE MONTERREY, N.L.	REHABILITACION DE ESPACIOS PUBLICOS	2019	2019	100%	\$ 1,200,000.00	\$ 1,199,999.44	\$ 1,199,999.44	\$ 1,199,999.44	\$ 1,189,899.44	\$ 1,199,999.44				
OP-R23(FORTALECE)-01/17-IR	COL. CROC	REHABILITACION DE PARQUE PUBLICO UBICADO EN LUCHA DE CLASES ENTRE HERMANOS SERDAN Y 10 DE MAYO EN LA COL. CROC, EN EL MUNICIPIO DE MONTERREY, N.L.	REHABILITACION DE PARQUES	2019	2019	100%	\$ 343,000.00	\$ 343,739.61	\$ 343,739.61	\$ 343,739.61	\$ 343,739.61	\$ 343,739.61				

NOMBRE DEL FONDO RECURSOS ESTATALES FONDO DE DESARROLLO MUNICIPAL 2018
INFORME DE AVANCE FISICO-FINANCIERO
 PERIODO DEL 01-JUL-22 AL 30-SEP-22

FONDO O PROGRAMA: FONDO DE DESARROLLO MUNICIPAL 2018
 SUB-PROGRAMA: _____
 MONTO DEL DONATIVO OTORGADO \$ 68,683,616.00

ESTADO: NUEVO LEÓN
 MUNICIPIO: MONTERREY
 DEPENDENCIA EJECUTORA: SECRETARIA DE INFRAESTRUCTURA SOSTENIBLE
 FECHA DE ELABORACION DEL REPORTE: 30 DE SEPTIEMBRE DEL 2022

N° DE PROYECTO	UBICACIÓN O LOCALIDAD	NOMBRE Y DESCRIPCIÓN DEL PROYECTO	BENEFICIOS ESPERADOS DEL PROYECTO	FECHA DE INICIO DEL PROYECTO	FECHA DE TÉRMINO DEL PROYECTO	AVANCE FÍSICO	INVERSIÓN						METAS TOTALES			
							APROBADO	MODIFICADO	COMPROM.	DEVENGADO	FACTURADO	PAGADO	UNIDAD DE MEDIDA	APROBADAS	ALCANZADAS	HABITANTES BENEFICIARIOS
OP-R23(FORTALECE)-01/17-CP	DIVERSAS COLONIAS	REHABILITACION DE CANCHAS DE FUTBOL EN LAS COLONIAS: SAN BERNABE 4° SECTOR (CALLES APIO ENTRE BERRIOS Y CIRUELA); FOMERREY 10S (CALLES SALMON ENTRE BALANZA Y TRIANGULO); SAN BERNABE 10° SECTOR (CALLES CABETO ENTRE FORMON Y COLLERA); PABLO A. GONZALEZ (CALLE SAN J. ROMERO Y NARDO); SAN BERNABE (AV. AZTLAN ENTRE APOLO Y ESCOBITO); CARMEN GERDAN (CALLE SELVA, UNIDAD DEPORTIVA "JESUS HIJOJOSA"); LADERAS DEL MIRADOR (CALLES VALLE DEL MIRADOR Y PASEO DE SAN BERNARDO); Y VENUSTIANO CARRANZA (CALLE FRANCISCO BELTRAN ENTRE PLAN DE GUADALUPE Y AV. CHURUBUSCO), EN EL MUNICIPIO DE MONTERREY, N.L.	REHABILITACION DE CANCHAS	2019	2019	0%	\$ 101,600.00	\$ -	\$ -	\$ -	\$ -	\$ -				
OP-RE-FPM-01/18-CP	AV. LUIS DONALDO COLOSIO	ADECUACION Y SEMAFORIZACION EN LA INTERSECCION AV. LUIS DONALDO COLOSIO CON CALLE OCASO, EN EL MUNICIPIO DE MONTERREY, N.L.	ADECUACION Y SEMAFORIZACION	2019	2019	100%	\$ 1,500,000.00	\$ 1,312,684.20	\$ 1,312,684.20	\$ 1,312,684.20	\$ 1,312,684.20	\$ 1,312,684.20				
OP-IP-04/19-IR	COL. LOMA LARGA COL. EL PORVENIR	REHABILITACION DE EDIFICIOS: 1) ESTANCIA INFANTIL "DALLA CARTU" UBICADO EN CALLE LOXIA REDONDA No. 1600 EN LA COL. LOMA LARGA; 2) EDIFICIO DE "CENTRO DE TALENTOS" UBICADO EN CALLE ESCULAPIO Y CALLE DEDIMA EN LA COL. EL PORVENIR, EN EL MUNICIPIO DE MONTERREY, N.L.	REHABILITACION DE DIVERSAS AREAS PRIORITARIAS DEL DIF.	2019	2019	0%	\$ 133,500.00	\$ -	\$ -	\$ -	\$ -	\$ -				
QP-RP-05/18-IR	COL. GARZA NIETO	REHABILITACION DE EDIFICIO CASA HOGAR "NUEVA ESPERANZA" UBICADA EN CALLE VENUSTIANO CARRANZA No. 2000 ENTRE JUAN B. CEBALLOS E IGNACIO DE COLONFORT EN LA COL. GARZA NIETO, EN EL MUNICIPIO DE MONTERREY, N.L.	REHABILITACION DE DIVERSAS AREAS PRIORITARIAS DEL DIF	2019	2019	100%	\$ 850,000.00	\$ 650,000.00	\$ 650,000.00	\$ 577,736.43	\$ 577,736.43	\$ 577,736.43				

NOMBRE DEL FONDO RECURSOS ESTATALES FONDO DE DESARROLLO MUNICIPAL 2018
INFORME DE AVANCE FISICO-FINANCIERO
 PERIODO DEL 01-JUL-22 AL 30-SEP-22

FONDO O PROGRAMA: FONDO DE DESARROLLO MUNICIPAL 2018
 SUB-PROGRAMA: _____
 MONTO DEL DONATIVO OTORGADO \$ 68,503,516.00

ESTADO: NUEVO LEÓN
 MUNICIPIO: MONTERREY
 DEPENDENCIA EJECUTORA: SECRETARÍA DE INFRAESTRUCTURA SOSTENIBLE
 FECHA DE ELABORACION DEL REPORTE: 30 DE SEPTIEMBRE DEL 2022

Nº DE PROYECTO	UBICACIÓN O LOCALIDAD	NOMBRE Y DESCRIPCIÓN DEL PROYECTO	BENEFICIOS ESPERADOS DEL PROYECTO	FECHA DE INICIO DEL PROYECTO	FECHA DE TÉRMINO DEL PROYECTO	AVANCE FÍSICO	INVERSIÓN						METAS TOTALES			
							APROBADO	MODIFICADO	COMPROM.	DEVENGADO	FACTURADO	PAGADO	UNIDAD DE MEDIDA	APROBADAS	ALCANZADAS	HABITANTES BENEFICIADOS
OP-RP-08/18-IR	COL. NUEVO REPUEBLO COL. PRIMAVERA COL. VILLA LAS FUENTES	OBRA DE RECONSTRUCCIÓN: 1) CONSTRUCCIÓN DE MURO DE CONTENCIÓN EN AV. IGNACIO MORONES PRIETO EN LOS CRUCES CON LAS CALLES JOSE MARIA MORELOS Y CALLE HILARIO MARTINEZ EN LA COL. NUEVO REPUEBLO; 2) REPARACIÓN DE TALUD EN LA AV. REVOLUCIÓN EN EL SENTIDO DE NORTE-SUR EN EL CRUCE DE LA CALLE PUNTA DEL ESTE EN LA COL. PRIMAVERA; Y 3) CONSTRUCCIÓN DE LAVADEROS DE CONCRETO HIDRÁULICO EN CALLES PASEO DE LAS FUENTES Y CALLE PASEO DEL AGUA EN LA COL. VILLA LAS FUENTES EN EL MUNICIPIO DE MONTERREY, NUEVO LEÓN.	OBRA DE RECONSTRUCCION	2019	2019	100%	\$ 162,000.00	\$ 161,808.32	\$ 161,808.32	\$ 161,808.32	\$ 161,808.32	\$ 161,808.32				
OP-RP-02/18-CP	COL. VISTA HERMOSA	CONSTRUCCION DE PARQUE EN CALLE NORTE AMERICA ENTRE GROENLANDIA Y VENEZUELA, COL. VISTA HERMOSA, EN EL MUNICIPIO DE MONTERREY, N.L.	CONSTRUCCION DE PARQUES	2019	2019	100%	\$ 2,000,000.00	\$ 2,000,000.00	\$ 2,000,000.00	\$ 2,000,000.00	\$ 2,000,000.00	\$ 2,000,000.00				
OP-RP-03/18-CP	CAMINO AL DIENTE	CONSTRUCCION DE HABILITACION DE VALIDAD DE ENLACE DEL CAMINO AL DIENTE A LA CARRETERA NACIONAL, EN MTY., N.L.	CONSTRUCCION DE VIALIDAD	2019	2019	0%	\$ 161,000.00	\$ -	\$ -	\$ -	\$ -	\$ -				
OP-RP-04/18-CP	COL. SATELITE	AMPLIACION DE CUARTO CARRIL EN LA CARRETERA NACIONAL DE NORTE A SUR DE LA COL. SATELITE A LA COL. ESTANZUELA, EN EL MUNICIPIO DE MONTERREY, N.L.	AMPLIACION DE CARRIL	2019	2019	100%	\$ 21,808,000.00	\$ 21,807,999.99	\$ 21,807,999.99	\$ 21,807,999.99	\$ 21,807,999.99	\$ 21,807,999.99				
OP-RE-FD-02/18-IR	AV. EUGENIO GARZA SADA Y ALFONSO REYES	ADECUACION VIAL DE VUELTA IZQUIERDA EN LA AV. EUGENIO GARZA SADA Y AV. ALFONSO REYES, EN EL MUNICIPIO DE MONTERREY, N.L.	ADECUACION VIAL	2019	2019	100%	\$ 66,000.00	\$ 66,000.00	\$ 66,000.00	\$ 66,000.00	\$ 66,000.00	\$ 66,000.00				
OP-RE-FD-01/18-CP	COL. VALLE DE INFONAVIT 4º SECTOR	REHABILITACION DE PARQUE UBICADO EN LAS CALLES NOGAL, PANDORA, YASO Y FEDRA EN LA COL. VALLE DE INFONAVIT 4TO. SECTOR, EN EL MUNICIPIO DE MONTERREY, N.L.	REHABILITACION DE PARQUES	2019	2019	0%	\$ 35,000.00	\$ -	\$ -	\$ -	\$ -	\$ -				
OP-RE-FPIM-03/18-CP	COL. CARMEN SERDAN	REHABILITACION DE PARQUE MONTERREY 400, UBICADO EN LA CALLE RODRIGO GOMEZ Y ALMAZAN, EN LA COL. CARMEN SERDAN, EN EL MUNICIPIO DE MONTERREY, N.L.	REHABILITACION DE PARQUES	2018	2019	0%	\$ 36,600.00	\$ -	\$ -	\$ -	\$ -	\$ -				

NOMBRE DEL FONDO RECURSOS ESTATALES FONDO DE DESARROLLO MUNICIPAL 2018
INFORME DE AVANCE FISICO-FINANCIERO
 PERIODO DEL 01-JUL-22 AL 30-SEP-22

FONDO O PROGRAMA: FONDO DE DESARROLLO MUNICIPAL 2018
 SUB-PROGRAMA: _____
 MONTO DEL DONATIVO OTORGADO \$ 68,583,516.00

ESTADO: NUEVO LEÓN
 MUNICIPIO: MONTERREY
 DEPENDENCIA EJECUTORA: SECRETARÍA DE INFRAESTRUCTURA SOSTENIBLE
 FECHA DE ELABORACION DEL REPORTE: 30 DE SEPTIEMBRE DEL 2022


Nº DE PROYECTO	UBICACIÓN O LOCALIDAD	NOMBRE Y DESCRIPCIÓN DEL PROYECTO	BENEFICIOS ESPERADOS DEL PROYECTO	FECHA DE INICIO DEL PROYECTO	FECHA DE TÉRMINO DEL PROYECTO	AVANCE FISICO	INVERSIÓN						METAS TOTALES			
							APROBADO	MODIFICADO	COMPROM.	DEVENGADO	FACTURADO	PAGADO	UNIDAD DE MEDIDA	APROBADAS	ALCANZADAS	HABITANTES BENEFICIADOS
OP-R33-02/18-IR	COL. LA ALIANZA	REHABILITACIÓN DE COMEDOR COMUNITARIO UBICADO EN LA AVENIDA LA ALIANZA ENTRE SOLDADORES Y DENTISTAS EN LA COL. LA ALIANZA, EN EL MUNICIPIO DE MONTERREY, N.L.	REHABILITACION DE COMEDOR	2019	2019	100%	\$ 397,509.00	\$ 300,691.60	\$ 300,691.60	\$ 300,691.60	\$ 300,691.60	\$ 300,691.60				
OP-R33-01/18-CP	COL. SECTOR ALIANZA	CONSTRUCCION DE DRENAJE PLUVIAL EN LA CALLE ANTIGUOS EJIDATARIOS Y CALLE PORTALES DE LOS VALLES EN LA COL. SECTOR ALIANZA EN EL MUNICIPIO DE MONTERREY, NUEVO LEÓN	CONSTRUCCION DE DRENAJE PLUVIAL	2019	2019	100%	\$ 45,000.00	\$ 44,583.32	\$ 44,583.32	\$ 44,583.32	\$ 44,583.32	\$ 44,583.32				
OP-REP-01/18-CP	COL. CUMBRES ORO	MEJORAMIENTO DE ESPACIOS PUBLICOS UBICADO EN CALLES CERRIO DEL QUETZAL, CERRO DEL COJIBRI ENTRE AV. PEDRO INFANTE Y JOAQUIN PARDAVE, EN LA COL. CUMBRES ORO, EN EL MUNICIPIO DE MONTERREY, N.L.	MEJORAMIENTO DE ESPACIOS PUBLICOS	2019	2019	100%	\$ 1,083,000.00	\$ 1,505,366.11	\$ 1,505,366.11	\$ 1,505,366.11	\$ 1,505,366.11	\$ 1,505,366.11				
OP-RP-02/18-AD	AV. RAUL RANGEL FRIAS CRUCE CON ARROYO TOPO CHICO	REMEDIACION DE PUENTE VEHICULAR DE AV. RAUL RANGEL FRIAS EN SU CRUCE CON EL ARROYO TOPO CHICO, EN EL MUNICIPIO DE MONTERREY, N.L.	REMEDIACION DE PUENTE VEHICULAR	2019	2019	100%	\$ 4,896,308.00	\$ 1,674,056.80	\$ 1,674,056.80	\$ 1,674,056.80	\$ 1,674,056.80	\$ 1,674,056.80				
OP-RP-05/19-IR	COL. GRANJA POSTAL	REHABILITACIÓN DE PUENTE EN COL. GRANJA POSTAL	REHABILITACION DE PUENTES	2019	2019	100%	\$ 407,000.00	\$ 397,679.18	\$ 397,679.18	\$ 397,679.18	\$ 397,679.18	\$ 397,679.18				
OP-R33(PROREG)-05/17-CP	ZONA PONIENTE	REHABILITACIÓN DE PARQUES PUBLICOS EN EL MUNICIPIO DE MONTERREY ZONA PONIENTE	REHABILITACION DE PARQUES	2018	2019	100%	\$ 180,000.00	\$ 146,866.04	\$ 146,866.04	\$ 146,866.04	\$ 146,866.04	\$ 146,866.04				
OP-FDM18-01/19-CP	COL. ANTONIO I. VILLARREAL	REHABILITACIÓN DE ÁREA DE CAPACITACIÓN LABORAL, EN LA CIUDAD DE LA INCLUSIÓN	REHABILITACIÓN DE EDIFICIOS MUNICIPALES	2019	2019	100%	\$ 4,400,000.00	\$ 4,399,753.04	\$ 4,399,753.04	\$ 4,399,753.04	\$ 4,399,753.04	\$ 4,399,753.04				
OP-FDM18-02/19-CP	COL. ANTONIO I. VILLARREAL	REHABILITACIÓN DE TEATRO AL AIRE LIBRE EN LA CIUDAD DE LA INCLUSIÓN	REHABILITACIÓN DE TEATRO	2019	2019	100%	\$ 6,350,000.00	\$ 6,798,976.89	\$ 6,798,976.89	\$ 6,798,976.89	\$ 6,798,976.89	\$ 6,798,976.89				
OP-FDM18-02/19-CP	COL. ANTONIO I. VILLARREAL	CONSTRUCCIÓN DE TECHUMBRE EN CIRCUITO INTERIOR EN LA CIUDAD DE LA INCLUSIÓN	CONSTRUCCIÓN DE TECHUMBRE	2019	2019	100%	\$ 6,700,000.00	\$ 5,911,347.56	\$ 5,911,347.56	\$ 5,911,347.56	\$ 5,911,347.56	\$ 5,911,347.56				
OP-FDM18-01/19-IR	COL. ANTONIO I. VILLARREAL	REHABILITACIÓN DE TECHUMBRE EN LA CIUDAD DE LA INCLUSIÓN GUARDERÍA	REHABILITACIÓN DE TECHUMBRE	2019	2019	100%	\$ 2,062,018.00	\$ 2,666,969.70	\$ 2,666,969.70	\$ 2,666,969.70	\$ 2,666,969.70	\$ 2,666,969.70				

NOMBRE DEL FONDO RECURSOS ESTATALES FONDO DE DESARROLLO MUNICIPAL 2018
INFORME DE AVANCE FISICO-FINANCIERO
 PERIODO DEL 01-JUL-22 AL 30-SEP-22

FONDO O PROGRAMA: FONDO DE DESARROLLO MUNICIPAL 2018
 SUB-PROGRAMA: _____
 MONTO DEL DONATIVO OTORGADO \$ 66,593,516.00

ESTADO: NUEVO LEÓN
 MUNICIPIO: MONTERREY
 DEPENDENCIA EJECUTORA: SECRETARIA DE INFRAESTRUCTURA SOSTENIBLE
 FECHA DE ELABORACION DEL REPORTE: 30 DE SEPTIEMBRE DEL 2022

Nº DE PROYECTO	UBICACIÓN O LOCALIDAD	NOMBRE Y DESCRIPCIÓN DEL PROYECTO	BENEFICIOS ESPERADOS DEL PROYECTO	FECHA DE INICIO DEL PROYECTO	FECHA DE TÉRMINO DEL PROYECTO	AVANCE FÍSICO	INVERSIÓN						METAS TOTALES			
							APROBADO	MODIFICADO	COMPROM.	DEVENGADO	FACTURADO	PAGADO	UNIDAD DE MEDIDA	APROBADAS	ALCANZADAS	HABITANTES BENEFICIADOS
OP-FDM18-02/19-CP	COL. ANTONIO I. VILLARREAL	REHABILITACIÓN DE CANCHA POLIVALENTE EN LA CIUDAD DE LA INCLUSIÓN	REHABILITACIÓN DE CANCHA POLIVALENTE	2019	2019	100%	\$ 3,300,000.00	\$ 3,255,407.89	\$ 3,255,407.89	\$ 3,255,407.89	\$ 3,255,407.89	\$ 3,255,407.89				
OP-RP-03/20-IR	COL. ANTONIO I. VILLARREAL	REHABILITACION DE ALBERCA Y BAÑOS VESTIDORES 2a. ETAPA, EN LA CIUDAD DE LA INCLUSION UBICADA EN CALLE VETERANOS DE LA REVOLUCION ENTRE PLAN DE GUADALUPE Y CALLE 1913 EN LA COL. ANTONIO I. VILLARREAL, EN EL MUNICIPIO DE MONTERREY, N.L.	REHABILITACION DE ALBERCA Y BAÑOS VESTIDORES	2020	2020	100%	\$ 1,706,599.17	\$ 1,686,003.76	\$ 1,686,003.76	\$ 1,686,003.76	\$ 1,686,003.76	\$ 1,686,003.76				
OP-RP-01/20-CP	COL. CUMBRES ELITE	CONSTRUCCION DE PASO VEHICULAR SUPERIOR EN LA AV. PASEO DE LOS LEONES EN SU CRECE CON AVENIDA CUMBRES ELITE (CUERPO NORTE CIRCULACION ORIENTE-PONIENTE) EN LA COL. CUMBRES ELITE, EN EL MUNICIPIO DE MONTERREY, N.L.	CONSTRUCCION DE PASO A DESNIVEL	2020	2020	100%	\$ -	\$ 24,388.45	\$ 24,388.45	\$ 24,388.45	\$ 24,388.45	\$ 24,388.45				
OP-RP-02/20-CP	COL. CUMBRES ELITE	CONSTRUCCION DE PASO VEHICULAR SUPERIOR EN LA AV. PASEO DE LOS LEONES EN SU CRECE CON AVENIDA CUMBRES ELITE (CUERPO SUR CIRCULACION PONIENTE-ORIENTE) EN LA COL. CUMBRES ELITE, EN EL MUNICIPIO DE MONTERREY, N.L.	CONSTRUCCION DE PASO A DESNIVEL	2020	2020	100%	\$ -	\$ 4,356,792.64	\$ 4,356,792.64	\$ 4,356,792.64	\$ 4,356,792.64	\$ 4,356,792.64				
OP-RP-13/19-CP	DIVERSAS COLONIAS	MEJORAMIENTO DE DESARROLLOS HABITACIONALES EN DIVERSAS COLONIAS EN EL MUNICIPIO DE MONTERREY, NUEVO LEÓN.	MEJORAMIENTO DE DESARROLLOS HABITACIONALES	2019	2019	100%	\$ -	\$ 4,466,900.22	\$ 4,466,900.22	\$ 4,466,900.22	\$ 4,466,900.22	\$ 4,466,900.22				
OP-VRIV-01/20-CP	VARIAS VIALIDADES	REHABILITACION DE PAVIMENTOS, VIALIDADES REGIAS ZONA No. 1, EN EL MUNICIPIO DE MONTERREY, N.L.	REHABILITACION DE PAVIMENTOS	2020	2021	100%			\$ 34,882.59	\$ 34,882.59	\$ 34,882.59	\$ 34,882.59				
OP-VRIV-02/20-CP	VARIAS VIALIDADES	REHABILITACION DE PAVIMENTOS, VIALIDADES REGIAS ZONA No. 2, EN EL MUNICIPIO DE MONTERREY, N.L.	REHABILITACION DE PAVIMENTOS	2020	2021	100%			\$ -	\$ -	\$ -	\$ -				
OP-VRIV-03/20-CP	VARIAS VIALIDADES	REHABILITACION DE PAVIMENTOS, VIALIDADES REGIAS ZONA No. 3, EN EL MUNICIPIO DE MONTERREY, N.L.	REHABILITACION DE PAVIMENTOS	2020	2021	100%			\$ -	\$ -	\$ -	\$ -				
OP-VRIV-04/20-CP	VARIAS VIALIDADES	REHABILITACION DE PAVIMENTOS, VIALIDADES REGIAS ZONA No. 4, EN EL MUNICIPIO DE MONTERREY, N.L.	REHABILITACION DE PAVIMENTOS	2020	2021	100%			\$ 39,669.73	\$ 39,669.73	\$ 39,669.73	\$ 39,669.73				
OP-VRIV-05/20-CP	VARIAS VIALIDADES	REHABILITACION DE PAVIMENTOS, VIALIDADES REGIAS ZONA No. 5, EN EL MUNICIPIO DE MONTERREY, N.L.	REHABILITACION DE PAVIMENTOS	2020	2021	100%			\$ -	\$ -	\$ -	\$ -				
OP-VRIV-06/20-CP	VARIAS VIALIDADES	REHABILITACION DE PAVIMENTOS, VIALIDADES REGIAS ZONA No. 6, EN EL MUNICIPIO DE MONTERREY, N.L.	REHABILITACION DE PAVIMENTOS	2020	2021	100%			\$ -	\$ -	\$ -	\$ -				
							\$ 66,593,516.00	\$ 66,593,516.00	\$ 66,593,516.00	\$ 66,511,252.43	\$ 66,511,252.43	\$ 66,511,252.43				


ING. RAFAEL TONCHEZ ESCAMILLA
 DIRECTOR DE PLANEACION DE OBRAS Y CONTRATACION
 DE LA SECRETARIA DE INFRAESTRUCTURA SOSTENIBLE

NOMBRE DEL FONDO RECURSOS ESTATALES FONDO DE INFRAESTRUCTURA MUNICIPAL 2019
INFORME DE AVANCE FISICO-FINANCIERO
 PERIODO DEL 01-JUL-22 AL 30-SEP-22

FONDO O PROGRAMA: FONDO DE INFRAESTRUCTURA MUNICIPAL 2019
 SUB-PROGRAMA: _____
 MONTO DEL DONATIVO OTORGADO: \$10,362,598.99

ESTADO: NUEVO LEÓN
 MUNICIPIO: MONTERREY
 DEPENDENCIA EJECUTORA: SECRETARIA DE INFRAESTRUCTURA SOSTENIBLE
 FECHA DE ELABORACION DEL REPORTE: 30 DE SEPTIEMBRE DEL 2022

Nº DE PROYECTO	UBICACIÓN O LOCALIDAD	NOMBRE Y DESCRIPCIÓN DEL PROYECTO	BENEFICIOS ESPERADOS DEL PROYECTO	FECHA DE INICIO DEL PROYECTO	FECHA DE TÉRMINO DEL PROYECTO	AVANCE FISICO	INVERSIÓN						METAS TOTALES			
							APROBADO	MODIFICADO	COMPROM.	DEVENGADO	FACTURADO	PAGADO	UNIDAD DE MEDIDA	APROBADAS	ALCANZADAS	HABITANTES BENEFICIADOS
OP-FIM19-01/20-JR	COL. GLORIA MENDIOLA	REHABILITACION DE PARQUE PUBLICO UBICADO EN LA CALLE DOMINGO TUJERINA Y CALLE OSCAR GONZALEZ ENTRE LAS CALLES TEOFILO MARTINEZ Y RUPERTO DAVILA EN LA COL. GLORIA MENDIOLA, EN EL MUNICIPIO DE MONTERREY, N.L.	REHABILITACION DE PARQUE PUBLICO	2020	2020	100%	\$ 2,458,317.09	\$ 2,359,147.29	\$ 2,359,147.29	\$ 2,359,147.29	\$ 2,359,147.29	\$ 2,359,147.29				
OP-FIM19-02/20-JR	COL. LA ALIANZA-SAN DAVID	REHABILITACION DE PARQUE PUBLICO UBICADO EN LAS CALLES BRONCE Y CALLE SAN BERNABE, EN LA COL. LA ALIANZA - SAN DAVID, EN EL MUNICIPIO DE MONTERREY, N.L.	REHABILITACION DE PARQUE PUBLICO	2020	2020	100%	\$ 3,341,787.29	\$ 3,312,216.39	\$ 3,312,216.39	\$ 3,312,216.39	\$ 3,312,216.39	\$ 3,312,216.39				
OP-FIM19-03/20-JR	COL. VALLE DE SANTA LUCIA	REHABILITACION DE PARQUE PUBLICO EN LA CALLE RAUL CABALLERO Y DR. ANGEL MARTINEZ EN LA COL. VALLE DE SANTA LUCIA, EN EL MUNICIPIO DE MONTERREY, N.L.	REHABILITACION DE PARQUE PUBLICO	2020	2020	100%	\$ 1,588,371.98	\$ 1,717,113.39	\$ 1,717,113.39	\$ 1,717,113.39	\$ 1,717,113.39	\$ 1,717,113.39				
OP-FIM19-04/20-JR	COL. SAN ANGEL SUR	CONSTRUCCION DE ANDADOR PEATONAL EL BARRANCO DE AV. SAN ANGEL A CALLE VILLA LAS FUENTES EN LA COL. SAN ANGEL SUR, EN EL MUNICIPIO DE MTY, N.L.	CONSTRUCCION DE ANDADOR	2020	2020	100%	\$ 1,763,604.00	\$ 1,617,669.47	\$ 1,617,669.47	\$ 1,617,669.47	\$ 1,617,669.47	\$ 1,617,669.47				
OP-FIM19-01/20-CP	COL. FOMERREY 112	REHABILITACION DE PARQUE PUBLICO UBICADO EN LAS CALLES BANJO Y CALLE SAXOFON EN LA COL. FOMERREY 112, EN EL MUNICIPIO DE MONTERREY, N.L.	REHABILITACION DE PARQUE PUBLICO	2020	2020	100%	\$ 4,016,127.95	\$ 3,985,256.76	\$ 3,985,256.76	\$ 3,985,256.76	\$ 3,985,256.76	\$ 3,985,256.76				
OP-FIM19-02/20-CP	COL. FOMERREY 114	REHABILITACION DE PARQUE PUBLICO UBICADO EN LAS CALLES MANILES Y CALLE BREZO EN LA COL. FOMERREY 114, EN EL MUNICIPIO DE MONTERREY, N.L.	REHABILITACION DE PARQUE PUBLICO	2020	2020	100%	\$ 12,127,388.69	\$ 11,727,571.00	\$ 11,727,571.00	\$ 11,727,571.00	\$ 11,727,571.00	\$ 11,727,571.00				
OP-FIM19-03/20-CP	COL. LA ALIANZA	CONSTRUCCION DE PARQUE PUBLICO UBICADO EN CALLE NUTRILOGOS, ENTRE CALLE HERREROS Y CALLE SAN BERNABE EN AL COL. LA ALIANZA, EN EL MUNICIPIO DE MONTERREY, N.L.	REHABILITACION DE PARQUE PUBLICO	2020	2020	100%	\$ 11,467,000.00	\$ 11,467,000.00	\$ 11,467,000.00	\$ 11,467,000.00	\$ 11,467,000.00	\$ 11,467,000.00				

NOMBRE DEL FONDO RECURSOS ESTATALES FONDO DE INFRAESTRUCTURA MUNICIPAL 2019
INFORME DE AVANCE FISICO-FINANCIERO
 PERIODO DEL 01-JUL-22 AL 30-SEP-22

FONDO O PROGRAMA: FONDO DE INFRAESTRUCTURA MUNICIPAL 2019
 SUB-PROGRAMA:
 MONTO DEL DONATIVO OTORGADO: \$40,362,598.09

ESTADO: NUEVO LEÓN
 MUNICIPIO: MONTERREY
 DEPENDENCIA EJECUTORA: SECRETARIA DE INFRAESTRUCTURA SOSTENIBLE
 FECHA DE ELABORACION DEL REPORTE: 30 DE SEPTIEMBRE DEL 2022

N° DE PROYECTO	UBICACIÓN O LOCALIDAD	NOMBRE Y DESCRIPCIÓN DEL PROYECTO	BENEFICIOS ESPERADOS DEL PROYECTO	FECHA DE INICIO DEL PROYECTO	FECHA DE TÉRMINO DEL PROYECTO	AVANCE FISICO	INVERSIÓN						METAS TOTALES			
							APROBADO	MODIFICADO	COMPROM.	DEVENGADO	FACTURADO	PAGADO	UNIDAD DE MEDIDA	APROBADAS	ALCANZADAS	HABITANTES BENEFICIADOS
OP-FIM10-04/20-CP	COL. VALPARAISO	REHABILITACION DE PARQUE PUBLICO EN LA CALLE CARTAGENA ENTRE CALLE FRESADOR Y CALLE SOLDADOR EN LA COL. VALPARAISO, EN EL MUNICIPIO DE MONTERREY, N.L.	REHABILITACION DE PARQUE PUBLICO	2020	2020	100%	\$ 3,602,001.10	\$ 3,600,160.78	\$ 3,600,160.78	\$ 3,600,160.78	\$ 3,600,160.78	\$ 3,600,160.78				
OP-VRIV-01/20-CP	VARIAS VIALIDADES	REHABILITACION DE PAVIMENTOS, VIALIDADES REGIAS ZONA No. 1, EN EL MUNICIPIO DE MONTERREY, N.L.	REHABILITACION DE PAVIMENTOS	2020	2021	100%			\$ -	\$ -	\$ -	\$ -				
OP-VRIV-02/20-CP	VARIAS VIALIDADES	REHABILITACION DE PAVIMENTOS, VIALIDADES REGIAS ZONA No. 2, EN EL MUNICIPIO DE MONTERREY, N.L.	REHABILITACION DE PAVIMENTOS	2020	2021	100%			\$ -	\$ -	\$ -	\$ -				
OP-VRIV-03/20-CP	VARIAS VIALIDADES	REHABILITACION DE PAVIMENTOS, VIALIDADES REGIAS ZONA No. 3, EN EL MUNICIPIO DE MONTERREY, N.L.	REHABILITACION DE PAVIMENTOS	2020	2021	100%			\$ -	\$ -	\$ -	\$ -				
OP-VRIV-04/20-CP	VARIAS VIALIDADES	REHABILITACION DE PAVIMENTOS, VIALIDADES REGIAS ZONA No. 4, EN EL MUNICIPIO DE MONTERREY, N.L.	REHABILITACION DE PAVIMENTOS	2020	2021	100%		\$ 473,214.99	\$ 473,214.99	\$ 473,214.99	\$ 473,214.99	\$ 473,214.99				
OP-VRIV-05/20-CP	VARIAS VIALIDADES	REHABILITACION DE PAVIMENTOS, VIALIDADES REGIAS ZONA No. 5, EN EL MUNICIPIO DE MONTERREY, N.L.	REHABILITACION DE PAVIMENTOS	2020	2021	100%			\$ -	\$ -	\$ -	\$ -				
OP-VRIV-06/20-CP	VARIAS VIALIDADES	REHABILITACION DE PAVIMENTOS, VIALIDADES REGIAS ZONA No. 6, EN EL MUNICIPIO DE MONTERREY, N.L.	REHABILITACION DE PAVIMENTOS	2020	2021	100%			\$ -	\$ -	\$ -	\$ -				
ECONOMIAS AL 30-SEP-22								\$ 103,248.02								

\$ 40,362,598.09	\$ 40,362,598.09	\$ 40,259,350.87	\$ 40,259,350.97	\$ 40,259,350.97	\$ 40,259,350.97
------------------	------------------	------------------	------------------	------------------	------------------


ING. RAFAEL TONCHEZ ESCAMILLA
 DIRECTOR DE PLANEACION DE OBRAS Y CONTRATACION
 DE LA SECRETARIA DE INFRAESTRUCTURA SOSTENIBLE

NOMBRE DEL FONDO RECURSOS ESTATALES FONDO DE DESARROLLO MUNICIPAL 2019
INFORME DE AVANCE FISICO-FINANCIERO
 PERIODO DEL 01-JUL-22 AL 30-SEP-22

FONDO O PROGRAMA: FONDO DE DESARROLLO MUNICIPAL 2019
 SUB-PROGRAMA:
 MONTO DEL DONATIVO OTORGADO: \$81,588,888.00

ESTADO: NUEVO LEÓN
 MUNICIPIO: MONTERREY
 DEPENDENCIA EJECUTORA: SECRETARIA DE INFRAESTRUCTURA SOSTENIBLE
 FECHA DE ELABORACION DEL REPORTE: 30 DE SEPTIEMBRE DEL 2022

Nº DE PROYECTO	UBICACIÓN O LOCALIDAD	NOMBRE Y DESCRIPCIÓN DEL PROYECTO	BENEFICIOS ESPERADOS DEL PROYECTO	FECHA DE INICIO DEL PROYECTO	FECHA DE TÉRMINO DEL PROYECTO	AVANCE FISICO	INVERSIÓN						METAS TOTALES			
							APROBADO	MODIFICADO	COMPROMI	DEVENGADO	FACTURADO	PAGADO	UNIDAD DE MEDIDA	ABROBADAS	ALCANZADAS	HABITANTES BENEFICIADOS
OP-FDM-01/19-CP	COL. ANTONIO L. VILLARREAL	CONSTRUCCIÓN DE ÁREA DE JUEGOS INFANTILES EN LA CIUDAD DE LA INCLUSIÓN.	AMPLIACION DE EDIFICIO	2019	2019	100%	\$ 4,000,000.00	\$ 4,368,578.20	\$ 4,368,578.20	\$ 4,368,578.20	\$ 4,368,578.20	\$ 4,368,578.20				
OP-FDM-02/19-CP	COL. CORTIJO DEL RIO	DRENAJE PLUVIAL Y REHABILITACIÓN DE PAVIMENTO EN CALLE CAMINO DE LOS ÁLAMOS, COLONIA CORTIJO DEL RIO, 2DA. ETAPA (VILLAS LAS FUENTES).	ADECUACION DE EDIFICIO	2019	2019	100%	\$ 19,100,000.00	\$ 18,901,948.24	\$ 18,901,948.24	\$ 18,901,948.24	\$ 18,901,948.24	\$ 18,901,948.24				
OP-FDM-01/19-IR	COL. SAN BERNABE	REHABILITACIÓN DE BAÑOS Y TECHUMBRES DE ACCESO A LAS ALBERGAS Y SOBRE EL TOBOGÁN PRINCIPAL, EN PARQUE AZTLÁN	ADECUACION DE EDIFICIO	2019	2019	100%	\$ 2,850,000.00	\$ 2,809,099.92	\$ 2,809,099.92	\$ 2,809,099.92	\$ 2,809,099.92	\$ 2,809,099.92				
OP-FDM19-FD20-01/20-CP	COL. PLUTARCO ELIAS CALLES	CONSTRUCCIÓN DE CORRECTORIAL EN PROLONGACION RUIZ CORTINES ENTRE AVENIDA RUIZ CORTINES Y PROLONGACION RUIZ CORTINES EN EL MUNICIPIO DE MONTERREY, N.L.	CONSTRUCCIÓN DE VIALIDAD	2019	2019	100%	\$ 19,800,000.00	\$ 20,137,738.81	\$ 20,137,738.81	\$ 20,137,738.81	\$ 20,137,738.81	\$ 20,137,738.81				
OP-FDM-02/19-IR	COL. LADRILLERA	REHABILITACIÓN DE PASOS PEATONALES A NIVEL, EN AVENIDA REVOLUCIÓN EN SU CRUCE CON LA AVENIDA RICARDO COVARRUBIAS.	REHABILITACION DE PASOS PEATONALES	2019	2019	100%	\$ 900,000.00	\$ 1,142,157.30	\$ 1,142,157.30	\$ 1,142,157.30	\$ 1,142,157.30	\$ 1,142,157.30				
OP-FDM-03/19-IR	COL. SATELITE VALLE DEL MIRADOR COL. LOS ARCANGELES	RECONSTRUCCIÓN DE JUNTAS CONSTRUCTIVAS SOBRE PUENTES VEHICULARES UBICADOS EN: A) AVENIDA EUGENIO GARZA SADA A LA ALTURA DE LA COLONIA SATELITE; B) AVENIDA LAZARO CÁRDENAS A LA ALTURA DE LA AVENIDA RÍO NAZAS; Y C) BOULEVARD ANTONIO L. RODRIGUEZ EN SU SENTIDO DE PONIENTE A ORIENTE, PREVIO A SU CRUCE CON LA AVENIDA GONZALITOS.	RECONSTRUCCION DE JUNTAS SOBRE PUENTES VEHICULARES	2019	2019	100%	\$ 3,000,000.00	\$ 2,499,192.84	\$ 2,499,192.84	\$ 2,499,192.84	\$ 2,499,192.84	\$ 2,499,192.84				
OP-FDM-03/19-CP	COL. LA ALIANZA	CONSTRUCCIÓN DE VITAPISTA EN UNIDAD DEPORTIVA DIEGO DE MONTEMAJOR.	CONSTRUCCION DE VITAPISTA	2019	2019	100%	\$ 7,100,000.00	\$ 6,810,773.60	\$ 6,810,773.60	\$ 6,810,773.60	\$ 6,810,773.60	\$ 6,810,773.60				
OP-R33-03/19-CP	COL. FOMERREY 116	PAVIMENTACIÓN ASFÁLTICA EN CALLES PAROLILLO, NEPENTA Y HELIOTROPO, COLONIA FOMERREY 116.	PAVIMENTACION ASFALTICA	2010	2019	100%	\$ 3,800,000.00	\$ 3,137,654.37	\$ 3,137,654.37	\$ 3,137,654.37	\$ 3,137,654.37	\$ 3,137,654.37				
OP-FDM-04/19-CP	COL. BARRIO LA MODERNA	CONSTRUCCIÓN DE CANCHA DE FUTBOL 7 EN CALLES CHALLENGER, DIRAK Y FORD, COLONIA BARRIO LA MODERNA.	CONSTRUCCION DE CANCHA	2019	2019	100%	\$ 9,160,036.46	\$ 9,156,774.57	\$ 9,156,774.57	\$ 9,156,774.57	\$ 9,156,774.57	\$ 9,156,774.57				
OP-FDM-05/19-CP	COL. SAN DAVID (LA ALIANZA)	REHABILITACIÓN DE PARQUE ENTRE CALLES PLOMO, ZINCO Y CRO, COLONIA SAN DAVID (LA ALIANZA).	REHABILITACION DE PARQUE	2019	2019	100%	\$ 5,270,885.85	\$ 5,268,222.89	\$ 5,268,222.89	\$ 5,268,222.89	\$ 5,268,222.89	\$ 5,268,222.89				
OP-FDM-06/19-CP	COL. 7 DE NOVIEMBRE	REHABILITACIÓN DE PARQUE EN CALLE 25 DE ABRIL Y MANDIOCA, COLONIA 7 DE NOVIEMBRE.	REHABILITACION DE PARQUE	2019	2019	100%	\$ 6,365,305.59	\$ 6,365,305.59	\$ 6,365,305.59	\$ 6,365,305.59	\$ 6,365,305.59	\$ 6,365,305.59				
OP-RP-01/20-CP	COL. CUMBRES ELITE	CONSTRUCCIÓN DE PASO VEHICULAR SUPERIOR EN LA AV. PASEO DE LOS LEONES EN SU CRECE CON AVENIDA CUMBRES ELITE (CUERPO NORTE CIRCULACION ORIENTE-PONIENTE) EN LA COL. CUMBRES ELITE, EN EL MUNICIPIO DE MONTERREY, N.L.	CONSTRUCCION DE PASO A DESNIVEL	2020	2020	100%	\$ 176,888.04	\$ 176,888.04	\$ 176,888.04	\$ 176,888.04	\$ 176,888.04	\$ 176,888.04				

NOMBRE DEL FONDO RECURSOS ESTATALES FONDO DE DESARROLLO MUNICIPAL 2019
INFORME DE AVANCE FISICO-FINANCIERO
 PERIODO DEL 01-JUL-22 AL 30-SEP-22

FONDO O PROGRAMA: FONDO DE DESARROLLO MUNICIPAL 2019
 SUB-PROGRAMA: _____
 MONTO DEL DONATIVO OTORGADO \$01,660,605.00

ESTADO: NUEVO LEÓN
 MUNICIPIO: MONTERREY
 DEPENDENCIA EJECUTORA: SECRETARIA DE INFRAESTRUCTURA SOSTENIBLE
 FECHA DE ELABORACION DEL REPORTE: 30 DE SEPTIEMBRE DEL 2022

N° DE PROYECTO	UBICACIÓN O LOCALIDAD	NOMBRE Y DESCRIPCIÓN DEL PROYECTO	BENEFICIOS ESPERADOS DEL PROYECTO	FECHA DE INICIO DEL PROYECTO	FECHA DE TÉRMINO DEL PROYECTO	AVANCE FÍSICO	INVERSIÓN						METAS TOTALES				
							APROBADO	MODIFICADO	COMPROM.	DEVENGADO	FACTURADO	PAGADO	UNIDAD DE MEDIDA	APROBADAS	ALCANZADAS	HABITANTES BENEFICIADOS	
OP-RP-02/20-CP	COL. CUMBRES ELITE	CONSTRUCCION DE PASEO VEHICULAR SUPERIOR EN LA AV. PASEO DE LOS LEONES EN SU CRECE CON AVENIDA CUMBRES ELITE (CUERPO SUR CIRCULACION PONIENTE-ORIENTE) EN LA COL. CUMBRES ELITE, EN EL MUNICIPIO DE MONTERREY, N.L.	CONSTRUCCION DE PASEO A DESNIVEL	2020	2020	100%		\$ 408,327.18	\$ 408,327.18	\$ 408,327.18	\$ 408,327.18	\$ 408,327.18					
OP-VRIV-01/20-CP	VARIAS VIALIDADES	REHABILITACION DE PAVIMENTOS, VIALIDADES REGIAS ZONA No. 1, EN EL MUNICIPIO DE MONTERREY, N.L.	REHABILITACION DE PAVIMENTOS	2020	2021	100%			\$ -	\$ -	\$ -	\$ -					
OP-VRIV-02/20-CP	VARIAS VIALIDADES	REHABILITACION DE PAVIMENTOS, VIALIDADES REGIAS ZONA No. 2, EN EL MUNICIPIO DE MONTERREY, N.L.	REHABILITACION DE PAVIMENTOS	2020	2021	100%			\$ -	\$ -	\$ -	\$ -					
OP-VRIV-03/20-CP	VARIAS VIALIDADES	REHABILITACION DE PAVIMENTOS, VIALIDADES REGIAS ZONA No. 3, EN EL MUNICIPIO DE MONTERREY, N.L.	REHABILITACION DE PAVIMENTOS	2020	2021	100%			\$ -	\$ -	\$ -	\$ -					
OP-VRIV-04/20-CP	VARIAS VIALIDADES	REHABILITACION DE PAVIMENTOS, VIALIDADES REGIAS ZONA No. 4, EN EL MUNICIPIO DE MONTERREY, N.L.	REHABILITACION DE PAVIMENTOS	2020	2021	100%		\$ 385,346.44	\$ 385,346.44	\$ 385,346.44	\$ 385,346.44	\$ 385,346.44					
OP-VRIV-05/20-CP	VARIAS VIALIDADES	REHABILITACION DE PAVIMENTOS, VIALIDADES REGIAS ZONA No. 5, EN EL MUNICIPIO DE MONTERREY, N.L.	REHABILITACION DE PAVIMENTOS	2020	2021	100%			\$ -	\$ -	\$ -	\$ -					
OP-VRIV-06/20-CP	VARIAS VIALIDADES	REHABILITACION DE PAVIMENTOS, VIALIDADES REGIAS ZONA No. 6, EN EL MUNICIPIO DE MONTERREY, N.L.	REHABILITACION DE PAVIMENTOS	2020	2021	100%			\$ -	\$ -	\$ -	\$ -					
ECONOMIAS AL 30-SEP-22								\$ 0.01									

\$ 81,668,608.00 \$ 81,668,608.00 \$ 81,668,605.99 \$ 81,668,605.99 \$ 81,668,605.99 \$ 81,668,605.99



ING. RAFAEL TONCHEZ ESCAMILLA
 DIRECTOR DE PLANEACION DE OBRAS Y CONTRATACION
 DE LA SECRETARIA DE INFRAESTRUCTURA SOSTENIBLE

NOMBRE DEL FONDO PROVISIONES ECONOMICAS 2019
INFORME DE AVANCE FISICO-FINANCIERO
 PERIODO DEL 01-JUL-22 AL 30-SEP-22

FONDO O PROGRAMA: PROVISIONES ECONOMICAS 2019
 SUB-PROGRAMA: _____
 MONTO DEL DONATIVO OTORGADO: \$ 681,842.97

ESTADO: NUEVO LEÓN
 MUNICIPIO: MONTERREY
 DEPENDENCIA EJECUTORA: SECRETARIA DE INFRAESTRUCTURA SOSTENIBLE
 FECHA DE ELABORACION DEL REPORTE: 30 DE SEPTIEMBRE DEL 2022

Nº DE PROYECTO	UBICACION O LOCALIDAD	NOMBRE Y DESCRIPCION DEL PROYECTO	BENEFICIOS ESPERADOS DEL PROYECTO	FECHA DE INICIO DEL PROYECTO	FECHA DE TERMINO DEL PROYECTO	AVANCE FISICO	INVERSION						METAS TOTALES			
							APROBADO	MODIFICADO	COMPROM	DEVENGADO	FACTURADO	PAGADO	UNIDAD DE MEDIDA	APROBADAS	ALCANZADAS	HABITANTES BENEFICIADOS
SIS-PP-51722-CP	COL. CENTRO	REHABILITACION DE PARQUE "LA CUCUILLA" UBICADO EN LA CALLE MIGUEL HIDALGO Y COSTILLA ENTRE LAS CALLES MIGUEL NIETO E IGNACIO LUIS VALLARTA EN LA COL. CENTRO, EN EL MUNICIPIO DE MONTERREY, NUEVO LEON	REHABILITACION DE PARQUE	2022	2022	3%	\$ 681,842.97	\$ 681,842.97	\$ 681,842.97	\$ -	\$ -	\$ -				
							\$ 681,842.97	\$ 681,842.97	\$ 681,842.97	\$ -	\$ -	\$ -				



 ING. RAFAEL TONCHEZ ESCAMILLA
 DIRECTOR DE PLANEACION DE OBRAS Y CONTRATACION
 DE LA SECRETARIA DE INFRAESTRUCTURA SOSTENIBLE

NOMBRE DEL FONDO RE - FONDO DE INFRAESTRUCTURA MUNICIPAL 2020
INFORME DE AVANCE FISICO-FINANCIERO
 PERIODO DEL 01-JUL-22 AL 30-SEP-22

FONDO O PROGRAMA: RE - FONDO DE INFRAESTRUCTURA MUNICIPAL 2020
 SUB-PROGRAMA: _____
 MONTO DEL DONATIVO OTORGADO: \$ 40,000,000.00

ESTADO: NUEVO LEÓN
 MUNICIPIO: MONTERREY
 DEPENDENCIA EJECUTORA: SECRETARIA DE INFRAESTRUCTURA SOSTENIBLE
 FECHA DE ELABORACION DEL REPORTE: 30 DE SEPTIEMBRE DEL 2022

N° DE PROYECTO	UBICACION O LOCALIDAD	NOMBRE Y DESCRIPCIÓN DEL PROYECTO	BENEFICIOS ESPERADOS DEL PROYECTO	FECHA DE INICIO DEL PROYECTO	FECHA DE TÉRMINO DEL PROYECTO	AVANCE FÍSICO	INVERSIÓN						METAS TOTALES				
							APROBADO	MODIFICADO	COMPROBADO	DEVENGADO	FACTURADO	PAGADO	UNIDAD DE MEDIDA	APROBADAS	ALCANZADAS	HABITANTES BENEFICIARIOS	
OP-FIM-0120-CP	COL. HOGARES FERROCARRILEROS	CONSTRUCCION DE ESPACIO PUBLICO ENTRE CALLE ANCIA A CALLE LADRILLO EN LA COL. HOGARES FERROCARRILEROS EN EL MUNICIPIO DE MONTERREY, NUEVO LEON.	ESPACIOS PÚBLICOS	2020	2020	100%	\$ 5,049,902.00	\$ 5,004,639.05	\$ 5,004,639.05	\$ 5,004,639.05	\$ 5,004,639.05	\$ 5,004,639.05					
OP-FIM-0220-CP	COL. CUMBRES, ZOO, SECTOR	CONSTRUCCION DE ESPACIO PUBLICO EN CALLES HERODOTO, PASEO DE LOS CONQUISTADORES Y PASEO DE LAS COLINAS EN LA COL. CUMBRES 2°, SECTOR EJ EL MUNICIPIO DE MONTERREY, NUEVO LEON.	ESPACIOS PÚBLICOS	2020	2020	100%	\$ 11,055,000.00	\$ 10,994,983.09	\$ 10,004,803.09	\$ 10,994,983.09	\$ 10,994,983.09	\$ 10,994,983.09					
OP-FM17201120-AD	COL. DEL NORTE	AMPLIACION EDIFICIO DE POLICIA C4 (2ª PLANTA) QUE SE UBICA EN EL AREA DEL PARQUE ALABEY, EN CALLE LABRON DE GUEVERA Y CALLE ARISTA EN LA COL. DEL NORTE, EN EL MUNICIPIO DE MONTERREY, NUEVO LEON	SEGURIDAD	2020	2020	100%	\$ 23,895,098.00	23,206,334.91	23,206,334.91	23,206,334.91	23,206,334.91	23,206,334.91					
OP-VRV-0120-CP	VARIAS VALDADES	REHABILITACION DE PAVIMENTOS, VALDADES REGIAS ZONA No. 1, EN EL MUNICIPIO DE MONTERREY, N.L.	REHABILITACION DE PAVIMENTOS	2020	2021	100%			\$ -	\$ -	\$ -	\$ -					
OP-VRV-0220-CP	VARIAS VALDADES	REHABILITACION DE PAVIMENTOS, VALDADES REGIAS ZONA No. 2, EN EL MUNICIPIO DE MONTERREY, N.L.	REHABILITACION DE PAVIMENTOS	2020	2021	100%			\$ -	\$ -	\$ -	\$ -					
OP-VRV-0320-CP	VARIAS VALDADES	REHABILITACION DE PAVIMENTOS, VALDADES REGIAS ZONA No. 3, EN EL MUNICIPIO DE MONTERREY, N.L.	REHABILITACION DE PAVIMENTOS	2020	2021	100%			\$ -	\$ -	\$ -	\$ -					
OP-VRV-0420-CP	VARIAS VALDADES	REHABILITACION DE PAVIMENTOS, VALDADES REGIAS ZONA No. 4, EN EL MUNICIPIO DE MONTERREY, N.L.	REHABILITACION DE PAVIMENTOS	2020	2021	100%		\$ 502,524.36	\$ 502,524.36	\$ 502,524.36	\$ 502,524.36	\$ 502,524.36					
OP-VRV-0520-CP	VARIAS VALDADES	REHABILITACION DE PAVIMENTOS, VALDADES REGIAS ZONA No. 5, EN EL MUNICIPIO DE MONTERREY, N.L.	REHABILITACION DE PAVIMENTOS	2020	2021	100%			\$ -	\$ -	\$ -	\$ -					
OP-VRV-0620-CP	VARIAS VALDADES	REHABILITACION DE PAVIMENTOS, VALDADES REGIAS ZONA No. 6, EN EL MUNICIPIO DE MONTERREY, N.L.	REHABILITACION DE PAVIMENTOS	2020	2021	100%			\$ -	\$ -	\$ -	\$ -					
ECONOMIAS AL 30-SEP-22								\$ 291,518.59									
							\$ 40,000,000.00	\$ 40,000,000.00	\$ 39,708,481.41	\$ 39,708,481.41	\$ 39,708,481.41	\$ 39,708,481.41					


ING. RAFAEL TONCHEZ ESCAMILLA
 DIRECTOR DE PLANEACION DE OBRAS Y CONTRATACION
 DE LA SECRETARIA DE INFRAESTRUCTURA SOSTENIBLE

NOMBRE DEL FONDO RE - FONDOS DESCENTRALIZADOS 2020
INFORME DE AVANCE FISICO-FINANCIERO
 PERIODO DEL 01-JUL-22 AL 30-SEP-22

FONDO O PROGRAMA: RE - FONDOS DESCENTRALIZADOS 2020
 SUB-PROGRAMA: _____
 MONTO DEL DONATIVO OTORGADO: \$ 45,000,000.00

ESTADO: NUEVO LEÓN
 MUNICIPIO: MONTERREY
 DEPENDENCIA EJECUTORA: SECRETARIA DE INFRAESTRUCTURA SOSTENIBLE
 FECHA DE ELABORACION DEL REPORTE: 30 DE SEPTIEMBRE DEL 2022

N° DE PROYECTO	UBICACIÓN O LOCALIDAD	NOMBRE Y DESCRIPCIÓN DEL PROYECTO	BENEFICIOS ESPERADOS DEL PROYECTO	FECHA DE INICIO DEL PROYECTO	FECHA DE TÉRMINO DEL PROYECTO	AVANCE FÍSICO	INVERSIÓN						METAS TOTALES			
							APROBADO	MODIFICADO	COMPROM.	DEVENGADO	FACTURADO	PAGADO	UNIDAD DE MEDIDA	APROBADAS	ALCIZADAS	HABITANTES BENEFICIARIOS
OP-FD-0120-IR	COL. CONTRY	REHABILITACION DE CAJA CAPTADORA PLUVIAL EN LA AVENIDA REVOLUCION EN SU CRUCE CON CALLE THEMIS EN LA COL. CONTRY, EN EL MUNICIPIO DE MONTERREY, NUEVO LEON	REFABRITACION DE CAJA CAPTADORA PLUVIAL	2020	2020	100%	\$ 1,254,750.00	\$ 1,112,674.55	\$ 1,112,674.55	\$ 1,112,674.55	\$ 1,112,674.55	\$ 1,112,674.55				
OP-FD-0120-IR	COL. LADERAS DEL MIRADOR	REHABILITACION DE CAJA DESARENADORA Y REJILLA PLUVIAL EN LA AV. LAZARO CARDENAS EN LA COL. LADERAS DEL MIRADOR EN EL MUNICIPIO DE MONTERREY, NUEVO LEON	REHABILITACION DE CAJA DESARENADORA Y REJILLA PLUVIAL	2020	2020	100%	\$ 1,667,000.00	\$ 1,594,568.07	\$ 1,594,568.07	\$ 1,594,568.07	\$ 1,594,568.07	\$ 1,594,568.07				
OP-FD-0220-IR	COL. CONTRY	REHABILITACION DE REGISTRO Y REJILLA PLUVIAL EN LA AV. EUGENIO BAIZA SADA EN SU CRUCE CON CALLE GEMINIS EN LA COL. CONTRY EN EL MUNICIPIO DE MONTERREY, NUEVO LEON.	CONSTRUCCION DE REGISTRO Y REJILLA PLUVIAL	2020	2020	100%	\$ 2,500,000.00	\$ 1,400,729.28	\$ 1,400,729.28	\$ 1,400,729.28	\$ 1,400,729.28	\$ 1,400,729.28				
OP-FD-0320-IR	COL. OBISPADO	CONSTRUCCION DE PAVIMENTO DE CONCRETO HIDRAULICO EN LA CALLE BAUCLEAIRE ENTRE CALLE MIGUEL HIDALGO Y LATERAL DE AV. CONSTITUCION EN LA COL. OBISPADO EN EL MUNICIPIO DE MONTERREY, NUEVO LEON.	PAVIMENTACION DE CONCRETO HIDRAULICO	2020	2020	100%	\$ 2,870,476.80	\$ 2,830,488.91	\$ 2,830,488.91	\$ 2,830,488.91	\$ 2,830,488.91	\$ 2,830,488.91				
OP-FD-0120-CP	COL. NUEVO OBISPADO	CONSTRUCCION DE PAVIMENTO DE CONCRETO HIDRAULICO EN LA CALLE 5 DE MAYO ENTRE CALLE MEXICO Y CALLE DEGOLLADO SUR EN LA COL. NUEVO OBISPADO EN EL MUNICIPIO DE MONTERREY, NUEVO LEON.	PAVIMENTACION DE CONCRETO HIDRAULICO	2020	2020	100%	\$ 6,498,038.00	\$ 5,106,730.13	\$ 5,106,730.13	\$ 5,106,730.13	\$ 5,106,730.13	\$ 5,106,730.13				
OP-FD-0220-CP	ZONA CENTRO	CONSTRUCCION DE PAVIMENTO DE CONCRETO HIDRAULICO EN LA CALLE PADRE MIER ENTRE CALLE DEGOLLADO SUR Y CALLE CAPITAN AGUILAR EN LA ZONA CENTRO EN EL MUNICIPIO DE MONTERREY, NUEVO LEON.	PAVIMENTACION DE CONCRETO HIDRAULICO	2020	2020	100%	\$ 5,072,090.89	\$ 5,132,090.89	\$ 5,132,090.89	\$ 5,132,090.89	\$ 5,132,090.89	\$ 5,132,090.89				
OP-FD-0320-CP	ZONA CENTRO	CONSTRUCCION DE PAVIMENTO DE CONCRETO HIDRAULICO EN LA CALLE CAPITAN LORENZO DE AGUILAR ENTRE CALLE MIGUEL HIDALGO Y CALLE MATAMOROS EN LA ZONA CENTRO EN EL MUNICIPIO DE MONTERREY, NUEVO LEON.	PAVIMENTACION DE CONCRETO HIDRAULICO	2020	2020	100%	\$ 8,286,968.06	\$ 8,286,968.06	\$ 8,286,968.06	\$ 8,286,968.06	\$ 8,286,968.06	\$ 8,286,968.06				

NOMBRE DEL FONDO RE - FONDOS DESCENTRALIZADOS 2020
INFORME DE AVANCE FISICO-FINANCIERO
 PERIODO DEL 01-JUL-22 AL 30-SEP-22

FONDO O PROGRAMA: RE - FONDOS DESCENTRALIZADOS 2020
 SUB-PROGRAMA: _____
 MONTO DEL DONATIVO OTORGADO: \$ 45,000,000.00

ESTADO: NUEVO LEÓN
 MUNICIPIO: MONTERREY
 DEPENDENCIA EJECUTORA: SECRETARIA DE INFRAESTRUCTURA SOSTENIBLE
 FECHA DE ELABORACION DEL REPORTE: 30 DE SEPTIEMBRE DEL 2022

N° DE PROYECTO	UBICACIÓN O LOCALIDAD	NOMBRE Y DESCRIPCIÓN DEL PROYECTO	BENEFICIOS ESPERADOS DEL PROYECTO	FECHA DE INICIO DEL PROYECTO	FECHA DE TÉRMINO DEL PROYECTO	AVANCE FÍSICO	INVERSIÓN						METAS TOTALES				
							APROBADO	MODIFICADO	COMPROM.	DEVENGADO	FACTURADO	PASADO	UNIDAD DE MEDIDA	APROBADAS	ALCAZADAS	HABITANTES BENEFICIARIOS	
OP-FD-01/20-CP	ZONA CENTRO	CONSTRUCCIÓN DE PAVIMENTO DE CONCRETO HIDRÁULICO EN LA CALLE CERRO DE PICHACHOS ENTRE CALLES DELSARRO DOMÍNGUEZ Y LATERAL DE AV. CONSTITUCIÓN EN LA COL. OBISPADO EN EL MUNICIPIO DE MONTERREY, NUEVO LEÓN.	PAVIMENTACIÓN DE CONCRETO HIDRÁULICO	2020	2020	100%	\$ 6,255,010.00	\$ 6,255,018.77	\$ 6,255,018.77	\$ 6,255,018.77	\$ 6,255,018.77	\$ 6,255,018.77					
OP-FDM19-FD20-01/20-CP	COL PLUTARCO ELIAS CALLES	CONSTRUCCIÓN DE CONEXIÓN VIAL EN PROLONGACIÓN RUIZ CORTINES ENTRE AVENIDA RUIZ CORTINES Y PROLONGACION RUIZ CORTINES EN EL MUNICIPIO DE MONTERREY, N.L.	CONSTRUCCION DE VIALIDAD	2019	2019	100%	\$7,617,015.00	\$6,710,536.84	\$6,710,536.84	\$6,710,536.84	\$6,710,536.84	\$6,710,536.84					
OP-FD-04/20-IR	ZONA CENTRO	REHABILITACION DE CAJA CAPTADORA PLUVIAL EN AV. FUERZOSA ENTRE AV. CONSTITUCION Y CALLE ARAMBERRI EN LA ZONA CENTRO, EN EL MUNICIPIO DE MONTERREY, NUEVO LEON	REHABILITACIÓN DE CAJA CAPTADORA PLUVIAL	2020	2020	100%	\$ 617,085.81	\$ 617,085.81	\$ 617,085.81	\$ 617,085.81	\$ 617,085.81	\$ 617,085.81					
OP-RP-01/20-CP	COL CUMBRES ELITE	CONSTRUCCION DE PASO VEHICULAR SUPERIOR EN LA AV. PASO DE LOS LEONES EN SU GRUPO CON AVENIDA CUMBRES ELITE (CUERPO NORTE CIRCULACION ORIENTE-PONIENTE) EN LA COL. CUMBRES ELITE, EN EL MUNICIPIO DE MONTERREY, N.L.	CONSTRUCCION DE PASO A DESNIVEL	2020	2020	100%		\$ 54,394.46	\$ 54,394.46	\$ 54,394.46	\$ 54,394.46	\$ 54,394.46					
OP-VRIV-01/20-CP	VARIAS VALIDADES	REHABILITACION DE PAVIMENTOS, VALIDADES REGIAS ZONA No. 1, EN EL MUNICIPIO DE MONTERREY, N.L.	REHABILITACION DE PAVIMENTOS	2020	2021	100%			\$ -	\$ -	\$ -	\$ -					
OP-VRIV-02/20-CP	VARIAS VALIDADES	REHABILITACION DE PAVIMENTOS, VALIDADES REGIAS ZONA No. 2, EN EL MUNICIPIO DE MONTERREY, N.L.	REHABILITACION DE PAVIMENTOS	2020	2021	100%			\$ -	\$ -	\$ -	\$ -					
OP-VRIV-03/20-CP	VARIAS VALIDADES	REHABILITACION DE PAVIMENTOS, VALIDADES REGIAS ZONA No. 3, EN EL MUNICIPIO DE MONTERREY, N.L.	REHABILITACION DE PAVIMENTOS	2020	2021	100%			\$ -	\$ -	\$ -	\$ -					
OP-VRIV-04/20-CP	VARIAS VALIDADES	REHABILITACION DE PAVIMENTOS, VALIDADES REGIAS ZONA No. 4, EN EL MUNICIPIO DE MONTERREY, N.L.	REHABILITACION DE PAVIMENTOS	2020	2021	100%			\$ 588,953.55	\$ 588,953.55	\$ 588,953.55	\$ 588,953.55					
OP-VRIV-05/20-CP	VARIAS VALIDADES	REHABILITACION DE PAVIMENTOS, VALIDADES REGIAS ZONA No. 5, EN EL MUNICIPIO DE MONTERREY, N.L.	REHABILITACION DE PAVIMENTOS	2020	2021	100%			\$ -	\$ -	\$ -	\$ -					
OP-VRIV-06/20-CP	VARIAS VALIDADES	REHABILITACION DE PAVIMENTOS, VALIDADES REGIAS ZONA No. 6, EN EL MUNICIPIO DE MONTERREY, N.L.	REHABILITACION DE PAVIMENTOS	2020	2021	100%			\$ 4,084,785.36	\$ 4,084,785.36	\$ 4,084,785.36	\$ 4,084,785.36					
ECONOMIAS AL 30-SEP-22								\$ 928,574.42									
							\$ 45,000,000.00	\$ 45,000,000.00	\$ 44,073,425.58	\$ 44,073,425.58	\$ 44,073,425.58	\$ 44,073,425.58					


ING. RAFAEL TONCHEZ ESCAMILLA
 DIRECTOR DE PLANEACION DE OBRAS Y CONTRATACION
 DE LA SECRETARIA DE INFRAESTRUCTURA SOSTENIBLE

NOMBRE DEL FONDO RE - FONDO DE DESARROLLO MUNICIPAL 2020
INFORME DE AVANCE FISICO-FINANCIERO
 PERIODO DEL 01-JUL-22 AL 30-SEP-22

FONDO O PROGRAMA: RE - FONDO DE DESARROLLO MUNICIPAL 2020
 SUB-PROGRAMA:
 MONTO DEL DONATIVO OTORGADO: \$ 86,770,814.00

ESTADO: NUEVO LEÓN
 MUNICIPIO: MONTERREY
 DEPENDENCIA EJECUTORA: SECRETARIA DE INFRAESTRUCTURA SOSTENIBLE
 FECHA DE ELABORACION DEL REPORTE: 30 DE SEPTIEMBRE DEL 2022

Nº DE PROYECTO	UBICACIÓN O LOCALIDAD	NOMBRE Y DESCRIPCIÓN DEL PROYECTO	BENEFICIOS ESPERADOS DEL PROYECTO	FECHA DE INICIO DEL PROYECTO	FECHA DE TÉRMINO DEL PROYECTO	AVANCE FISICO	INVERSIÓN					METAS TOTALES				
							APROBADO	MODIFICADO	CONPROIA	DEVENGADO	FACTURADO	PAGADO	UNIDAD DE MEDIDA	APROBADAS	ALCANZADAS	HABITANTES BENEFICIARIOS
OP-FDM-02/20-IR	COL. SAN ANGEL SUR	CONSTRUCCION DE SENDERO SEGURO EN CALLE VALLE HERMOSO Y PRIV. LA SILA EN LA COL. SAN ANGEL SUR, EN EL MUNICIPIO DE MONTERREY, N.L.	CONSTRUCCION DE SENDERO SEGURO	2020	2020	100%	\$1,483,835.27	\$1,481,005.11	\$1,481,005.11	\$1,481,005.11	\$1,481,005.11	\$1,481,005.11				
OP-FDM-01/20-IR	COL. ALTAMIRA	CONSTRUCCION DE SENDERO SEGURO EN CALLEJON SIN NOMBRE ENTRE CALLE RIPLA Y CALLE ALFONSO REYES EN LA COL. ALTAMIRA, EN EL MUNICIPIO DE MONTERREY, N.L.	CONSTRUCCION DE SENDERO SEGURO	2020	2020	100%	\$2,438,000.00	\$2,437,998.64	\$2,437,998.64	\$2,437,998.64	\$2,437,998.64	\$2,437,998.64				
OP-FDM-01/20-CP	COL. LOMAS MODELO	CONSTRUCCION DE ESCALINATAS EN CALLES MAGNOLIA, LIRIOS Y LAUREL ENTRE CARON DE LAS FLORES Y LOMA VERDE, COL. LOMAS MODELO, EN EL MUNICIPIO DE MONTERREY, N.L.	CONSTRUCCION DE ESCALINATAS	2020	2020	100%	\$8,788,947.00	\$8,292,443.33	\$8,292,443.33	\$8,292,443.33	\$8,292,443.33	\$8,292,443.33				
OP-FDM-02/20-CP	COL. ALIANZA	REHABILITACION DE ESPACIO PÚBLICO EN LAS CALLES LA ALIANZA, CALLE LAS CARRETAS Y CALLE BICICLETAS EN LA COL. ALIANZA, EN EL MUNICIPIO DE MONTERREY, N.L.	REHABILITACION DE ESPACIO PÚBLICO	2020	2020	100%	\$3,897,180.58	\$3,847,971.18	\$3,847,971.18	\$3,847,971.18	\$3,847,971.18	\$3,847,971.18				
OP-FDM-05/20-CP	COL. TOPO CHICO	ESPACIO PUBLICO BAJO PUENTE BERNARDO REYES A LA ALTURA DE LA CALLE 30 DE ABRIL EN LA COL. TOPO CHICO, EN EL MUNICIPIO DE MONTERREY, N.L.	ESPACIO PÚBLICO	2020	2020	100%	\$4,138,787.00	\$4,099,594.04	\$4,099,594.04	\$4,099,594.04	\$4,099,594.04	\$4,099,594.04				
OP-FDM-03/20-CP	COL. CROC	CONSTRUCCION DE ESCALINATAS Y SENDERO SEGURO EN CALLE ARTICULO 103 ENTRE CALLE ALBA ROJA Y CALLE RAFAEL QUINTERO EN LA COL. CROC, EN EL MUNICIPIO DE MONTERREY, N.L.	CONSTRUCCION DE ESCALINATAS Y SENDERO SEGURO	2020	2020	100%	\$4,027,807.65	\$4,467,708.40	\$4,467,708.40	\$4,467,708.40	\$4,467,708.40	\$4,467,708.40				
OP-FDM-08/20-CP	COL. CONTRY	CONSTRUCCION DE VITAPISTA EN PARQUE ESTRELLAS UBICADO EN AV. VÍA LACTEA Y CALLE ESTRELLAS EN LA COL. CONTRY, Y CONSTRUCCION DE VITAPISTA EN PARQUE LA CONCHITA, UBICADO ENTRE LA AV. CONSTELACIONES, CALLE LA CONCHITA, SATURNO Y JUPITER EN LA COL. CONTRY, EN EL MUNICIPIO DE MONTERREY, N.L.	CONSTRUCCION DE VITAPISTA	2020	2021	100%	\$7,505,440.65	\$7,505,440.65	\$7,505,440.65	\$7,505,440.65	\$7,505,440.65	\$7,505,440.65				
OP-FDM-06/20-CP	COL. DEPORTIVO OBISPADO	CONSTRUCCION DE PAVIMENTO DE CONCRETO HIDRAULICO EN CALLE VIRGILO GARZA ENTRE CALLE JOSÉ BÉNTEZ Y CALLE FRANCISCO GARZA SADA EN LA COL. DEPORTIVO OBISPADO, EN EL MUNICIPIO DE MONTERREY, N.L.	CONSTRUCCION DE PAVIMENTO HIDRAULICO	2020	2020	100%	\$9,030,265.14	\$9,030,265.14	\$9,030,265.14	\$9,030,265.14	\$9,030,265.14	\$9,030,265.14				

NOMBRE DEL FONDO RE - FONDO DE DESARROLLO MUNICIPAL 2020
INFORME DE AVANCE FISICO-FINANCIERO
 PERIODO DEL 01-JUL-22 AL 30-SEP-22

FONDO O PROGRAMA: RE - FONDO DE DESARROLLO MUNICIPAL 2020
 SUB-PROGRAMA:
 MONTO DEL DONATIVO OTORGADO: \$ 89,770,814.00

ESTADO: NUEVO LEÓN
 MUNICIPIO: MONTERREY
 DEPENDENCIA EJECUTORA: SECRETARIA DE INFRAESTRUCTURA SOSTENIBLE
 FECHA DE ELABORACION DEL REPORTE: 30 DE SEPTIEMBRE DEL 2022

N° DE PROYECTO	UBICACION O LOCALIDAD	NOMBRE Y DESCRIPCION DEL PROYECTO	BENEFICIOS ESPERADOS DEL PROYECTO	FECHA DE INICIO DEL PROYECTO	FECHA DE TERMINO DEL PROYECTO	AVANCE FISICO	INVERSION						METAS TOTALES				
							APROBADO	MODIFICADO	COMPROM.	DEVENGADO	FACTURADO	PAGADO	UNIDAD DE MEDIDA	APROBADAS	ALCANZADAS	HABITANTES BENEFICIADOS	
	COL. LOS CRISTALES	CONSTRUCCION DE PUENTE PEATONAL EN CARRETERA NACIONAL A LA ALTURA DEL DEPORTIVO CAÑON DE LA SIERRA EN LA COL. LOS CRISTALES, EN EL MUNICIPIO DE MONTERREY, N.L.	CONSTRUCCION DE PUENTE PEATONAL	2020	2020	0%	\$ 9,314,987.00	\$ -	\$ -	\$ -	\$ -	\$ -					
OP-FDM-04/20-CP	COL. URBANILLA BONITA	CONSTRUCCION DE ESPACIOS PUBLICOS EN CALLE JULIO A ROCA DE CALLE CODOBAZ, CALLE DEL COLIBRI Y CALLE URIBE EN LA COL. URBANILLA BONITA, EN EL MUNICIPIO DE MONTERREY, N.L.	CONSTRUCCION DE ESPACIOS PUBLICOS	2020	2020	100%	\$ 10,000,000.00	\$ 10,021,094.88	\$ 10,021,094.88	\$ 10,021,094.88	\$ 10,021,094.88	\$ 10,021,094.88					
OP-FUM-07/20-CP	COL. FOHMERREY 51	CONSTRUCCION DE ESPACIO PUBLICO EN AV. NO REELECCION ENTRE CALLE TRIANGULO Y CALLE PEZ TAMBOR EN LA COL. FOHMERREY 51, EN EL MUNICIPIO DE MONTERREY, N.L.	CONSTRUCCION DE ESPACIOS PUBLICOS	2020	2020	100%	\$ 14,000,000.00	\$ 12,443,572.35	\$ 12,443,572.35	\$ 12,443,572.35	\$ 12,443,572.35	\$ 12,443,572.35					
OP-FDM-03/20-IR	COL. INDEPENDENCIA	CONSTRUCCION DE SENDERO SEGURO EN CALLE CAMUJO A SAN AGUSTIN ENTRE CALLE CAMUJO A SAN AGUSTIN Y CALLE GERARDO PEÑA EN LA COL. INDEPENDENCIA, EN EL MUNICIPIO DE MONTERREY, N.L.	CONSTRUCCION DE SENDERO SEGURO	2020	2020	100%	\$ 2,074,702.00	\$ 2,019,380.46	\$ 2,019,380.46	\$ 2,019,380.46	\$ 2,019,380.46	\$ 2,019,380.46					
OP-IP-01/20-CP	COL. CUMBRES ELITE	CONSTRUCCION DE PASO VEHICULAR SUPERIOR EN LA AV. PADEO DE LOS LEONES EN SU CRECE CON AVENIDA CUMBRES ELITE (CUERPO NORTE CIRCULACION ORIENTE-PONENTE) EN LA COL. CUMBRES ELITE, EN EL MUNICIPIO DE MONTERREY, N.L.	CONSTRUCCION DE PASO A DESNIVEL	2020	2020	100%	\$ -	\$ 242,024.48	\$ 242,024.48	\$ 242,024.48	\$ 242,024.48	\$ 242,024.48					
OP-VRM-01/20-CP	VIARIAS VALDADES	REHABILITACION DE PAVIMENTOS, VALDADES REGIAS ZONA No. 1, EN EL MUNICIPIO DE MONTERREY, N.L.	REHABILITACION DE PAVIMENTOS	2020	2021	100%			\$ 89,080.46	\$ 89,080.46	\$ 89,080.46	\$ 89,080.46					
OP-VRM-02/20-CP	VIARIAS VALDADES	REHABILITACION DE PAVIMENTOS, VALDADES REGIAS ZONA No. 2, EN EL MUNICIPIO DE MONTERREY, N.L.	REHABILITACION DE PAVIMENTOS	2020	2021	100%			\$ 93,687.20	\$ 93,687.20	\$ 93,687.20	\$ 93,687.20					
OP-VRM-03/20-CP	VIARIAS VALDADES	REHABILITACION DE PAVIMENTOS, VALDADES REGIAS ZONA No. 3, EN EL MUNICIPIO DE MONTERREY, N.L.	REHABILITACION DE PAVIMENTOS	2020	2021	100%		\$ 12,035,430.71	\$ 12,035,430.71	\$ 12,035,430.71	\$ 12,035,430.71	\$ 12,035,430.71					
OP-VRM-04/20-CP	VIARIAS VALDADES	REHABILITACION DE PAVIMENTOS, VALDADES REGIAS ZONA No. 4, EN EL MUNICIPIO DE MONTERREY, N.L.	REHABILITACION DE PAVIMENTOS	2020	2021	100%		\$ 1,826.70	\$ 1,826.70	\$ 1,826.70	\$ 1,826.70	\$ 1,826.70					
OP-VRM-05/20-CP	VIARIAS VALDADES	REHABILITACION DE PAVIMENTOS, VALDADES REGIAS ZONA No. 5, EN EL MUNICIPIO DE MONTERREY, N.L.	REHABILITACION DE PAVIMENTOS	2020	2021	100%		\$ -	\$ -	\$ -	\$ -	\$ -					
OP-VRM-06/20-CP	VIARIAS VALDADES	REHABILITACION DE PAVIMENTOS, VALDADES REGIAS ZONA No. 6, EN EL MUNICIPIO DE MONTERREY, N.L.	REHABILITACION DE PAVIMENTOS	2020	2021	100%		\$ -	\$ -	\$ -	\$ -	\$ -					
ECONOMIAS AL 30-SEP-22								\$ 262,390.21									
							\$ 89,770,814.00	\$ 86,770,814.00	\$ 86,608,423.79	\$ 86,508,423.79	\$ 86,508,423.79	\$ 86,508,423.79					

ING. RAFAEL YONCHEZ ESCAMILLA
 DIRECTOR DE PLANEACION DE OBRAS Y CONTRATACION
 DE LA SECRETARIA DE INFRAESTRUCTURA SOSTENIBLE

NOMBRE DEL FONDO DE SEGURIDAD MUNICIPAL 2020
INFORME DE AVANCE FISICO-FINANCIERO
 PERIODO DEL 01-JUL-22 AL 30-SEP-22

FONDO O PROGRAMA: FONDO DE SEGURIDAD MUNICIPAL 2020
 SUB-PROGRAMA:
 MONTO DEL DONATIVO OTORGADO: \$ 20,000,000.00

ESTADO: NUEVO LEÓN
 MUNICIPIO: MONTERREY
 DEPENDENCIA EJECUTORA: SECRETARÍA DE INFRAESTRUCTURA SOSTENIBLE
 FECHA DE ELABORACION DEL REPORTE: 30 DE SEPTIEMBRE DEL 2022

Nº DE PROYECTO	UBICACIÓN O LOCALIDAD	NOMBRE Y DESCRIPCIÓN DEL PROYECTO	GENÉRICOS ESPERADOS DEL PROYECTO	FECHA DE INICIO DEL PROYECTO	FECHA DE TÉRMINO DEL PROYECTO	AVANCE FISICO	INVERSIÓN						METAS TOTALES				
							APROBADO	MODIFICADO	COMPROM.	DEVENGADO	FACTURADO	PAGADO	UNIDAD DE MEDIDA	APROBADAS	ALCANZADAS	HABITANTES BENEFICIARIOS	
OP-FSM20-0121-AD	COL. DEL NORTE	AMPLIACIÓN DEL SITE NIVEL 3 DEL CENTRO DE COMANDO, CONTROL, COMUNICACIÓN Y COMPUTO "C4" QUE SE UBICA EN EL ÁREA DEL PARQUE ALAHEY, EN CALLE LADRÓN DE GUEVARA Y CALLE ARISTA EN LA COL. DEL NORTE EN EL MUNICIPIO DE MONTERREY, NUEVO LEÓN.	AMPLIACION DE SITE NIVEL 3	2021	2021	100%	\$ 20,000,000.00	\$ 17,393,241.79	\$ 17,393,241.79	\$ 17,393,241.79	\$ 17,393,241.79	\$ 17,393,241.79					
ECONOMIAS AL 30-SEP-22								\$ 2,606,758.21									
							\$ 20,000,000.00	\$ 20,000,000.00	\$ 17,393,241.79	\$ 17,393,241.79	\$ 17,393,241.79	\$ 17,393,241.79					



 ING. RAFAEL TONCHEZ ESCAMILLA
 DIRECTOR DE PLANEACION DE OBRAS Y CONTRATACION
 DE LA SECRETARIA DE INFRAESTRUCTURA SOSTENIBLE

NOMBRE DEL FONDO DESCENTRALIZADO DE SEGURIDAD ISN 2020
INFORME DE AVANCE FISICO-FINANCIERO
 PERIODO DEL 01-JUL-22 AL 30-SEP-22

FONDO O PROGRAMA: FONDO DESCEN.DE SEGURIDAD ISN 2020
 SUB-PROGRAMA: _____
 MONTO DEL DONATIVO OTORGADO: \$ 8,002,064.55

ESTADO: NUEVO LEÓN
 MUNICIPIO: MONTERREY
 DEPENDENCIA EJECUTORA: SECRETARÍA DE INFRAESTRUCTURA SOSTENIBLE
 FECHA DE ELABORACION DEL REPORTE: 30 DE SEPTIEMBRE DEL 2022

ID DE PROYECTO	UBICACION O LOCALIDAD	NOMBRE Y DESCRIPCION DEL PROYECTO	BENEFICIOS ESPERADOS DEL PROYECTO	FECHA DE INICIO DEL PROYECTO	FECHA DE TERMINIO DEL PROYECTO	AVANCE FISICO	INVERSION						NETAS TOTALES			
							APROBADO	MODIFICADO	COMPROB.	DEVENGADO	FACTURADO	PAGADO	UNIDAD DE MONEDA	APROBADAS	ALCANZADAS	HABITANTES BENEFICIADOS
BIS-PP-27/22-CP	DIVERSAS UBICACIONES	REHABILITACION DE VIALIDADES EN INTERSECCIONES PARA CRUCEROS SEGUROS EN DIVERSAS UBICACIONES EN EL MUNICIPIO DE MONTERREY, NUEVO LEON	REHABILITACION DE VIALIDADES	2022	2022	8%	\$ 8,002,064.55	\$ 8,002,064.55	\$ 8,002,064.55	\$ 4,114,370.64	\$ 4,114,370.64	\$ 4,114,370.64				
							\$ 8,002,064.55	\$ 8,002,064.55	\$ 8,002,064.55	\$ 4,114,370.64	\$ 4,114,370.64	\$ 4,114,370.64				




ING. RAFAEL TONCHEZ ESCAMILLA
 DIRECTOR DE PLANEACION DE OBRAS Y CONTRATACION
 DE LA SECRETARIA DE INFRAESTRUCTURA SOSTENIBLE

NOMBRE DEL FONDO PROVISIONES ECONOMICAS 2020
INFORME DE AVANCE FISICO-FINANCIERO
 PERIODO DEL 01-JUL-22 AL 30-SEP-22

FONDO O PROGRAMA: PROVISIONES ECONOMICAS 2020
 SUB-PROGRAMA: _____
 MONTO DEL DONATIVO OTORGADO: \$ 3,231,233.33

ESTADO: NUEVO LEÓN
 MUNICIPIO: MONTERREY
 DEPENDENCIA EJECUTORA: SECRETARIA DE INFRAESTRUCTURA SOSTENIBLE
 FECHA DE ELABORACION DEL REPORTE: 30 DE SEPTIEMBRE DEL 2022

TIPO DE PROYECTO	UBICACION O LOCALIDAD	NOMBRE Y DESCRIPCION DEL PROYECTO	BENEFICIOS ESPERADOS DEL PROYECTO	FECHA DE INICIO DEL PROYECTO	FECHA DE TERMINO DEL PROYECTO	AVANCE FISICO	INVERSION						METAS TOTALES			
							APROBADO	MODIFICADO	COMPROBADO	DEVENGADO	FACTURADO	PAGADO	UNIDAD DE MEDIDA	APROBADAS	ALCANIZADAS	HABITANTES BENEFICIADOS
SIS-RP-57/22-CP	COL. CENTRO	REHABILITACION DE PARQUE "LA CUCHILLA" UBICADO EN LA CALLE MIGUEL HIDALGO Y COSTILLA ENTRE LAS CALLES MIGUEL RETO E IGNACIO LUIS WALLARBA EN LA COL. CENTRO, EN EL MUNICIPIO DE MONTERREY, NUEVO LEON	REHABILITACION DE PARQUE	2022	2022	3%	\$ 3,231,233.33	\$ 3,231,233.33	\$ 3,231,233.33	\$ 2,248,851.98	\$ 2,248,851.98	\$ 2,248,851.98				
							\$ 3,231,233.33	\$ 3,231,233.33	\$ 3,231,233.33	\$ 2,248,851.98	\$ 2,248,851.98	\$ 2,248,851.98				


 ING. RAFAEL TONCHEZ ESCAMILLA
 DIRECTOR DE PLANEACION DE OBRAS Y CONTRATACION
 DE LA SECRETARIA DE INFRAESTRUCTURA SOSTENIBLE

NOMBRE DEL FONDO DE DESARROLLO MUNICIPAL 2021
INFORME DE AVANCE FISICO-FINANCIERO
 PERIODO DEL 01-JUL-22 AL 30-SEP-22

FONDO O PROGRAMA: FONDO DE DESARROLLO MUNICIPAL 2021
 SUB-PROGRAMA:
 MONTO DEL DONATIVO OTORGADO: \$ 63,326,075.25

ESTADO: NUEVO LEÓN
 MUNICIPIO: MONTERREY
 DEPENDENCIA EJECUTORA: SECRETARIA DE INFRAESTRUCTURA SOSTENIBLE
 FECHA DE ELABORACION DEL REPORTE: 30 DE SEPTIEMBRE DEL 2022

N° DE PROYECTO	UBICACIÓN O LOCALIDAD	NOMBRE Y DESCRIPCIÓN DEL PROYECTO	BENEFICIOS ESPERADOS DEL PROYECTO	FECHA DE INICIO DEL PROYECTO	FECHA DE TÉRMINO DEL PROYECTO	AVANCE FISICO	INVERSIÓN						METAS TOTALES			
							APROBADO	MODIFICADO	COMPROM.	DEVENGADO	FACTURADO	PAGADO	UNIDAD DE MEDIDA	APROBADAS	ALCANZADAS	HABITANTES BENEFICIARIOS
OP-FDM-01721-CP	COL. RINCON DE VALLE ALTO	SENDERO PEATONAL EN COLONIA RINCON DE VALLE ALTO, EN MONTERREY, NUEVO LEÓN.	SENDERO PEATONAL	2021	2021	71%	\$ 5,500,000.00	\$ 5,488,800.87	\$ 5,488,800.87	\$ 2,450,258.82	\$ 2,490,258.82	\$ 2,490,250.62				
OP-FDM-0121-HR	COL. GENARO VAZQUEZ	CONSTRUCCIÓN DE ESCALINATAS EN LA COLONIA GENARO VAZQUEZ (SENDERO 1 Y 2), EN MONTERREY, NUEVO LEÓN.	CONSTRUCCION DE ESCALINATAS	2021	2021	100%	\$ 2,400,000.00	\$ 2,369,378.24	\$ 2,369,378.24	\$ 2,369,378.24	\$ 2,369,378.24	\$ 2,369,378.24				
OP-FDM-0221-HR	COL. CROC	CONSTRUCCIÓN DE ADECUACIÓN VIAL EN COLONIA CROC, EN MONTERREY, NUEVO LEÓN.	CONSTRUCCION DE ADECUACION VIAL	2021	2021	100%	\$ 3,500,000.00	\$ 2,810,255.82	\$ 2,810,255.82	\$ 2,810,255.82	\$ 2,810,255.82	\$ 2,810,255.82				
OP-FDM-0221-CP	MONTERREY, NL.	REHABILITACIÓN DE JUNTAS CONSTRUCTIVAS EN PUENTES VEHICULARES, EN MONTERREY, NUEVO LEÓN.	REHABILITACION DE PUENTES EN PUENTES	2021	2021	100%	\$ 4,000,000.00	\$ 3,805,454.54	\$ 3,805,454.54	\$ 3,805,454.54	\$ 3,805,454.54	\$ 3,805,454.54				
OP-FDM-0321-CP	ZONA CENTRO	REHABILITACIÓN DE PAVIMENTO DE CONCRETO HIDRÁULICO EN CALLE MEXICO, ZONA CENTRO DE MONTERREY, NUEVO LEÓN.	REHABILITACION DE CONCRETO HIDRAULICO	2021	2021	100%	\$ 3,800,000.00	\$ 3,740,711.09	\$ 3,740,711.09	\$ 3,740,711.09	\$ 3,740,711.09	\$ 3,740,711.09				
OP-FDM-0421-CP	ZONA CENTRO	REHABILITACIÓN DE PAVIMENTO DE CONCRETO HIDRÁULICO EN CALLE MANUEL GUTIÉRREZ, ZONA CENTRO DE MONTERREY, NUEVO LEÓN.	REHABILITACION DE CONCRETO HIDRAULICO	2021	2021	100%	\$ 3,800,000.00	\$ 3,766,461.29	\$ 3,766,461.29	\$ 3,238,940.48	\$ 3,238,940.48	\$ 3,238,940.48				
OP-FDM-0521-CP	COL. NUEVO OBISPADO	REHABILITACIÓN DE PAVIMENTO DE CONCRETO HIDRÁULICO EN CALLE CHOLULA, COLONIA NUEVO OBISPADO, EN MONTERREY, NUEVO LEÓN.	REHABILITACION DE CONCRETO HIDRAULICO	2021	2021	100%	\$ 6,600,000.00	\$ 7,742,518.88	\$ 7,742,518.88	\$ 7,742,518.88	\$ 7,742,518.88	\$ 7,742,518.88				
OP-FDM-0621-CP	COL. LA ALIANZA	REHABILITACIÓN DE PAVIMENTO ASFÁLTICO EN CALLE ANTIGUOS EJIDATARIOS, COLONIA LA ALIANZA, EN MONTERREY, NUEVO LEÓN.	REHABILITACION DE CONCRETO ASFALTICO	2021	2021	100%	\$ 7,000,000.00	\$ 6,803,580.33	\$ 6,803,580.33	\$ 6,803,580.33	\$ 6,803,580.33	\$ 6,803,580.33				
OP-FDM-0321-JR	COL. DINASTIA	REHABILITACIÓN DE ESPACIO PÚBLICO EN LA COLONIA DINASTIA, EN MONTERREY, NUEVO LEÓN.	REHABILITACION DE ESPACIO PUBLICO	2021	2021	100%	\$ 1,090,000.00	\$ 959,164.15	\$ 959,164.15	\$ 959,164.15	\$ 959,164.15	\$ 959,164.15				
OP-FDM-0421-JR	COL. CONTRY	REHABILITACIÓN DE PARQUE ESTRELLAS EN COLONIA CONTRY, EN MONTERREY, NUEVO LEÓN.	REHABILITACION DE PARQUE	2021	2021	100%	\$ 2,600,000.00	\$ 2,291,898.38	\$ 2,291,898.38	\$ 2,291,898.38	\$ 2,291,898.38	\$ 2,291,898.38				
OP-FDM-0521-JR	COL. CONTRY	REHABILITACIÓN DE PARQUE LA CONCHITA EN COLONIA CONTRY, EN MONTERREY, NUEVO LEÓN.	REHABILITACION DE PARQUE	2021	2021	100%	\$ 2,100,000.00	\$ 2,088,815.90	\$ 2,088,815.90	\$ 2,088,815.90	\$ 2,088,815.90	\$ 2,088,815.90				
OP-FDM-0621-JR	COL. CUMBRES	CONSOLIDACIÓN DE PARQUE EN COLONIA CUMBRES 2DO. SECTOR, EN MONTERREY, NUEVO LEÓN.	CONSOLIDACION DE PARQUE	2021	2021	100%	\$ 3,300,000.00	\$ 3,272,574.67	\$ 3,272,574.67	\$ 3,272,574.67	\$ 3,272,574.67	\$ 3,272,574.67				
OP-FDM-0721-CP	COL. CUMBRES	ESPACIO PÚBLICO EN COL. CUMBRES 2DO SECTOR, EN MONTERREY, NUEVO LEÓN.	ESPACIO PUBLICO	2021	2021	100%	\$ 5,500,000.00	\$ 5,473,239.61	\$ 5,473,239.61	\$ 5,473,239.61	\$ 5,473,239.61	\$ 5,473,239.61				


**NOMBRE DEL FONDO DE DESARROLLO MUNICIPAL 2021
INFORME DE AVANCE FISICO-FINANCIERO
PERIODO DEL 01-JUL-22 AL 30-SEP-22**

FONDO O PROGRAMA: FONDO DE DESARROLLO MUNICIPAL 2021
 SUB-PROGRAMA:
 MONTO DEL DONATIVO OTORGADO: \$ 53,326,875.25

ESTADO: NUEVO LEÓN
 MUNICIPIO: MONTERREY
 DEPENDENCIA EJECUTORA: SECRETARIA DE INFRAESTRUCTURA SOSTENIBLE
 FECHA DE ELABORACION DEL REPORTE: 30 DE SEPTIEMBRE DEL 2022

ID DE PROYECTO	UBICACIÓN O LOCALIDAD	NOMBRE Y DESCRIPCIÓN DEL PROYECTO	BENEFICIOS ESPERADOS DEL PROYECTO	FECHA DE INICIO DEL PROYECTO	FECHA DE TÉRMINO DEL PROYECTO	AVANCE FISICO	INVERSIÓN						METAS TOTALES					
							APROBADO	MODIFICADO	COMPROBADO	DEVENGADO	FACTURADO	PAGADO	UNIDAD DE MEDIDA	APROBADAS	ALCANZADAS	HABITANTES BENEFICIADOS		
SIS-FDIA21-0122-IR	COL. FOMERREY 112	CONSTRUCCION DE BANQUETA COMO CAMELLO CENTRAL DE LA AV. MARCO, ENTRE LAS AV. JULIO A. ROCA Y CABEZADA, COL. FOMERREY 112, EN EL MUNICIPIO DE MONTERREY, NUEVO LEON	CONSTRUCCION DE BANQUETA COMO CAMELLO	2022	2022	3%		\$ 2,265,145.73										
							\$ 236,875.25	\$ 236,875.25	\$ 2,339,612.46	\$ 701,883.74	\$ 701,883.74	\$ 701,883.74						

\$ 63,326,875.25 | \$ 53,326,875.25 | \$ 63,144,458.73 | \$ 47,880,683.16 | \$ 47,880,683.16 | \$ 47,880,683.16


 ING. RAFAEL TONCHEZ ESCAMILLA
 DIRECTOR DE PLANEACION DE OBRAS Y CONTRATACION
 DE LA SECRETARIA DE INFRAESTRUCTURA SOSTENIBLE

NOMBRE DEL FONDO PROVISIONES ECONOMICAS 2021
INFORME DE AVANCE FISICO-FINANCIERO
 PERIODO DE 01-JUL-22 AL 30-SEP-22

FONDO O PROGRAMA: PROVISIONES ECONOMICAS 2021
 SUB-PROGRAMA: _____
 MONTO DEL DONATIVO OTORGADO: \$ 10,057,565.81

ESTADO: NUEVO LEÓN
 MUNICIPIO: MONTERREY
 DEPENDENCIA EJECUTORA: SECRETARIA DE INFRAESTRUCTURA SOSTENIBLE
 FECHA DE ELABORACION DEL REPORTE: 30 DE SEPTIEMBRE DEL 2022

Nº DE PROYECTO	UBICACIÓN O LOCALIDAD	NOMBRE Y DESCRIPCIÓN DEL PROYECTO	BENEFICIOS ESPERADOS DEL PROYECTO	FECHA DE INICIO DEL PROYECTO	FECHA DE TÉRMINO DEL PROYECTO	AVANCE FÍSICO	INVERSIÓN				METAS TOTALES					
							APROBADO	MODIFICADO	COMPROM.	DEVENGADO	FACTURADO	PAGADO	UNIDAD DE MEDIDA	APROBADAS	ALCAJZADAS	HABITANTES BENEFICIARIOS
SIS-RP-53/22-CP	COL. BARRIO TOPO CHICO	CONSTRUCCION DE CORREDOR VERDE PARQUE LAGO, ZONA No. 1 "CONVIVENCIA FAMILIAR" (1a. ETAPA) EN LA COL. BARRIO TOPO CHICO, EN EL MUNICIPIO DE MONTERREY, NUEVO LEÓN	CONSTRUCCION DE CORREDOR VERDE	2022	2022	35%			\$ 3,269,949.57	\$ 3,269,949.57	\$ 3,269,949.57	\$ 3,269,949.57				
SIS-RP-54/22-CP	COL. BARRIO TOPO CHICO	CONSTRUCCION DE CORREDOR VERDE PARQUE LAGO, ZONA No. 1 "CONVIVENCIA FAMILIAR" (2a. ETAPA) EN LA COL. BARRIO TOPO CHICO, EN EL MUNICIPIO DE MONTERREY, NUEVO LEÓN	CONSTRUCCION DE CORREDOR VERDE	2022	2022	20%	\$ 10,057,565.81	\$ 10,057,565.81	\$ 2,780,001.39	\$ 2,780,001.39	\$ 2,780,001.39	\$ 2,780,001.39				
SIS-RP-55/22-CP	COL. BARRIO TOPO CHICO	CONSTRUCCION DE CORREDOR VERDE PARQUE LAGO, ZONA No. 1 "CONVIVENCIA FAMILIAR" (3a. ETAPA) EN LA COL. BARRIO TOPO CHICO, EN EL MUNICIPIO DE MONTERREY, NUEVO LEÓN	CONSTRUCCION DE CORREDOR VERDE	2022	2022	28%			\$ 3,148,225.88	\$ 3,148,225.88	\$ 3,148,225.88	\$ 3,148,225.88				
RESERVA									\$ 649,388.87							

\$ 10,057,565.81 \$ 10,057,565.81 \$ 10,057,565.81 \$ 8,208,176.84 \$ 8,208,176.84 \$ 8,208,176.84


ING. RAFAEL TONCHEZ ESCAMILLA
 DIRECTOR DE PLANEACION DE OBRAS Y CONTRATACION
 DE LA SECRETARIA DE INFRAESTRUCTURA SOSTENIBLE

NOMBRE DEL FONDO DESCENTRALIZADO DE SEGURIDAD ISN 2021
INFORME DE AVANCE FISICO-FINANCIERO
 PERIODO DEL 01-JUL-22 AL 30-SEP-22

FONDO O PROGRAMA: FONDO DESCEN.DE SEGURIDAD ISN 2021
 SUB-PROGRAMA:
 MONTO DEL DONATIVO OTORGADO: \$ 6,097,935.45

ESTADO: NUEVO LEÓN
 MUNICIPIO: MONTERREY
 DEPENDENCIA EJECUTORA: SECRETARÍA DE INFRAESTRUCTURA SOSTENIBLE
 FECHA DE ELABORACION DEL REPORTE: 30 DE SEPTIEMBRE DEL 2022

N° DE PROYECTO	UBICACIÓN O LOCALIDAD	NOMBRE Y DESCRIPCIÓN DEL PROYECTO	BENEFICIOS ESPERADOS DEL PROYECTO	FECHA DE INICIO DEL PROYECTO	FECHA DE TERMINO DEL PROYECTO	AVANCE FISICO	INVERSION						METAS TOTALES			
							APROBADO	MODIFICADO	COMPROM.	DEVENGADO	FACTURADO	PAGADO	UNIDAD DE MEDIDA	APROBADAS	ALCANZADAS	HABITANTES BENEFICIADOS
SIB-IP-27/22-OP	DIVERSAS UBICACIONES	REHABILITACION DE VIALIDADES EN INTERSECCIONES PARA CRUCEROS SEGUROS EN DIVERSAS UBICACIONES EN EL MUNICIPIO DE MONTERREY, NUEVO LEON	REHABILITACION DE VIALIDADES	2022	2022	8%	\$ 6,097,935.45	\$ 6,097,935.45	\$ 4,812,504.26	\$ -	\$ -	\$ -				
							\$ 6,097,935.45	\$ 6,097,935.45	\$ 4,812,504.26	\$ -	\$ -	\$ -				


ING. RAFAEL TONCHEZ ESCAMILLA
 DIRECTOR DE PLANEACION DE OBRAS Y CONTRATACION
 DE LA SECRETARIA DE INFRAESTRUCTURA SOSTENIBLE

NOMBRE DEL FONDO PROVISIONES ECONOMICAS 2022
INFORME DE AVANCE FISICO-FINANCIERO
 PERIODO DE 01-JUL-22 AL 30-SEP-22

FONDO O PROGRAMA: PROVISIONES ECONOMICAS 2022
 SUB-PROGRAMA: _____
 MONTO DEL DONATIVO OTORGADO: \$ 105,000,000.00

ESTADO: NUEVO LEÓN
 MUNICIPIO: MONTERREY
 DEPENDENCIA EJECUTORA: SECRETARÍA DE INFRAESTRUCTURA SOSTENIBLE
 FECHA DE ELABORACION DEL REPORTE: 30 DE SEPTIEMBRE DEL 2022

Nº DE PROYECTO	UBICACIÓN O LOCALIDAD	NOMBRE Y DESCRIPCIÓN DEL PROYECTO	BENEFICIOS ESPERADOS DEL PROYECTO	FECHA DE INICIO DEL PROYECTO	FECHA DE TÉRMINO DEL PROYECTO	AVANCE FISICO	INVERSIÓN				METAS TOTALES					
							APROBADO	MODIFICADO	COMPROM	DEVENGADO	FACTURADO	PAGADO	UNIDAD DE MEDIDA	APROBADAS	ALCANZADAS	HABITANTES BENEFICIADOS
SIS-RP-35/22-CP	COL. VILLA MITRAS	REHABILITACION DE CANCHA FUTBOL 11 EN LA AV. NO REELECCION ENTRE LAS CALLES MONTE MUSALA Y SIERRA ALABITOS, EN LA COL. VILLA MITRAS EN EL MUNICIPIO DE MONTERREY, NUEVO LEON	REHABILITACION DE CANCHA	2022	2022	88%			\$ 10,014,903.97	\$ 7,350,643.47	\$ 7,360,543.47	\$ 6,026,101.19				
SIS-RP-36/22-CP	COL. CROC	REHABILITACION DE CANCHA FUTBOL 9 EN LA CALLE CAMINO REAL ENTRE LAS CALLES BAÑOS PALOMO Y JUAN SARABIA, EN LA COL. CROC, EN EL MUNICIPIO DE MONTERREY, NUEVO LEON	REHABILITACION DE CANCHA	2022	2022	66%			\$ 9,206,656.81	\$ 5,891,733.72	\$ 5,894,733.72	\$ 5,894,733.72				
SIS-RP-18/22-IR		REHABILITACION DE CANCHA DE FUTBOL 11 ENTRE LAS CALLES MAR ARABIDO Y OCEANO INDICO, EN LA COL. LOJA LINDA, EN EL MUNICIPIO DE MONTERREY, NUEVO LEON		2022	2022	50%			2,600,604.13	782,881.24	782,881.24	702,881.24				
SIS-RP-19/22-IR		REHABILITACION DE CANCHA DE FUTBOL 5 ENTRE CALLES CAMINO DEL PASTIZAL, PARQUE TLACOTA Y PARQUE COFA, COL. BARRIO DEL PARQUE, EN EL MUNICIPIO DE MONTERREY, NUEVO LEON		2022	2022	45%			2,459,814.42	737,844.32	737,944.32	737,944.32				
SIS-RP-20/22-IR		REHABILITACION DE CANCHA DE FUTBOL 11 EN CALLE CIRUELAS ENTRE LAS CALLES APOO Y REPOLLO EN LA COL. SAN BERNABE 4TO. SECTOR, EN EL MUNICIPIO DE MONTERREY, NUEVO LEON		2022	2022	86%			2,832,513.87	849,754.16	849,754.16	849,754.16				
SIS-RP-21/22-IR		REHABILITACION DE CANCHA DE FUTBOL 7 ENTRE LAS CALLES SALMON Y BALANZA, EN LA COL. FOMERREY 103, EN EL MUNICIPIO DE MONTERREY, NUEVO LEON		2022	2022	90%			1,282,181.63	384,654.49	384,654.49	384,654.49				
SIS-RP-22/22-IR		REHABILITACION DE CANCHA DE FUTBOL 7 ENTRE LAS CALLES SALVADOR J. ROMERO Y ZOCALO, EN LA COL. PABLO A. GONZALEZ, EN EL MUNICIPIO DE MONTERREY, NUEVO LEON		2022	2022	65%			2,475,099.60	742,628.88	742,628.88	742,628.88				
SIS-RP-04/22-AD		REHABILITACION DE CANCHA DE FUTBOL 5 ENTRE LAS CALLES PAVLOV, TAKAMINE, RUTHERFORD, LANSIEBER Y EHRUCH EN LA COL. BARRIO LA MODERNA # 2, EN EL MUNICIPIO DE MONTERREY, NUEVO LEON		2022	2022	89%	\$ 50,000,000.00	\$ 50,000,000.00	410,725.05							

NOMBRE DEL FONDO PROVISIONES ECONOMICAS 2022
INFORME DE AVANCE FISICO-FINANCIERO
 PERIODO DE 01-JUL-22 AL 30-SEP-22

FONDO O PROGRAMA: PROVISIONES ECONOMICAS 2022
 SUB-PROGRAMA: _____
 MONTO DEL DONATIVO OTORGADO: \$ 195,000,000.00

ESTADO: NUEVO LEÓN
 MUNICIPIO: MONTERREY
 DEPENDENCIA EJECUTORA: SECRETARIA DE INFRAESTRUCTURA SOSTENIBLE
 FECHA DE ELABORACION DEL REPORTE: 30 DE SEPTIEMBRE DEL 2022

Nº DE PROYECTO	UBICACIÓN O LOCALIDAD	NOMBRE Y DESCRIPCIÓN DEL PROYECTO	BENEFICIOS ESPERADOS DEL PROYECTO	FECHA DE VICIO DEL PROYECTO	FECHA DE TÉRMINO DEL PROYECTO	AVANCE FÍSICO	INVERSIÓN				METAS TOTALES				
							APROBADO	MODIFICADO	CONFORM.	DEVENGADO	FACTURADO	PAGADO	UNIDAD DE MEDIDA	APROBADAS	ALCANZADAS
SIS-IP-59/22-CP		REHABILITACION DE CANCHA DE FUTBOL 11 EN LA AV. LA ALIANZA ENTRE LAS CALLES ESTIBADORES Y DIVISION DEL SUR, EN LA COL. LA ALIANZA SAN GABRIEL, EN EL MUNICIPIO DE MONTERREY, NUEVO LEÓN		2022	2022	0%			3,490,888.13	1,047,266.44	1,047,266.44	1,047,266.44			
SIS-IP-61/22-CP		REHABILITACION DE AREA DEPORTIVA (ALBAÑILERIA, VESTIDORES, ADMINISTRACION Y SHACK) EN LA AV. DE LA ALIANZA ENTRE LAS CALLES ESTIBADORES Y DIVISION DEL SUR, EN LA COL. ALIANZA SAN GABRIEL, EN EL MUNICIPIO DE MONTERREY, NUEVO LEÓN		2022	2022	6%			3,460,074.38	1,038,022.31	1,038,022.31	1,038,022.31			
SIS-IP-62/22-CP		CONSTRUCCION DE CANCHA DE FUTBOL 7 EN CALLE CONSTELACION EN SU CRUCE CON CALLE HERCULES EN LA COL. BARRIO ESTRELLA, EN EL MUNICIPIO DE MONTERREY, NUEVO LEÓN		2022	2022	1%			3,810,373.37	1,145,512.01	1,145,512.01	1,145,512.01			
SIS-IP-63/22-CP		REHABILITACION DE UNIDAD DEPORTIVA "EL REBLETE" (CANCHA DE FUTBOL 11 Y CANCHA DE BASKETBOL) UBICADO EN AV. DE LOS PROFESIONISTAS, EN LA COL. FOMERREY 35, EN EL MUNICIPIO DE MONTERREY, NUEVO LEÓN		2022	2022	3%			2,019,169.80	605,750.94	605,750.94	605,750.94			
SIS-IP-64/22-CP		REHABILITACION DE UNIDAD DEPORTIVA "EL REBLETE" (CANCHA DE FUTBOL 7 Y VARIOS) UBICADO EN AV. DE LOS PROFESIONISTAS, EN LA COL. FOMERREY 35, EN EL MUNICIPIO DE MONTERREY, NUEVO LEÓN		2022	2022	3%			2,009,091.53	620,907.46	620,907.46	620,907.46			
RESERVA									\$ 3,820,303.21						
SIS-IP-37/22-CP	COL. DEL PASEO	REHABILITACION DE VITAPISTA ENTRE LAS CALLES PASEO DEL LAGO, PASEO DE LAS FUENTES Y PASEO DEL ARROYO, EN LA COL. DEL PASEO, EN EL MUNICIPIO DE MONTERREY, NUEVO LEÓN	REHABILITACION DE VITAPISTA	2022	2022	60%			\$ 7,808,317.56	\$ 2,342,495.27	\$ 2,342,495.27	\$ 2,342,495.27			
SIS-IP-38/22-CP	COL. LAS TORRES	REHABILITACION DE VITAPISTA ENTRE LAS CALLES LUXEMBURGO, PASEO DE VARSOVIA Y PASEO GRANADA, EN LA COL. LAS TORRES, EN EL MUNICIPIO DE MONTERREY, NUEVO LEÓN	REHABILITACION DE VITAPISTA	2022	2022	45%			\$ 5,655,375.16	\$ 1,696,612.54	\$ 1,696,612.54	\$ 1,696,612.54			

NOMBRE DEL FONDO PROVISIONES ECONOMICAS 2022
INFORME DE AVANCE FISICO-FINANCIERO
 PERIODO DE 01-JUL-22 AL 30-SEP-22

FONDO O PROGRAMA: PROVISIONES ECONOMICAS 2022
 SUB-PROGRAMA: _____
 MONTO DEL DONATIVO OTORGADO: \$ 195,000,000.00

ESTADO: NUEVO LEÓN
 MUNICIPIO: MONTERREY
 DEPENDENCIA EJECUTORA: SECRETARÍA DE INFRAESTRUCTURA SOSTENIBLE
 FECHA DE ELABORACION DEL REPORTE: 30 DE SEPTIEMBRE DEL 2022

ID DE PROYECTO	UBICACION O LOCALIDAD	NOMBRE Y DESCRIPCION DEL PROYECTO	BENEFICIOS ESPERADOS DEL PROYECTO	FECHA DE INICIO DEL PROYECTO	FECHA DE TERMINO DEL PROYECTO	AVANCE FISICO	INVERSION				METAS TOTALES					
							APROBADO	MODIFICADO	COMPROM	DEVENGADO	FACTURADO	PAGADO	UNIDAD DE MEDIDA	APROBADAS	ALCAIZADAS	HABITANTES BENEFICIADOS
SIS-IP-3222-CP	COL. LAGOS DEL BOSQUE	REHABILITACION DE VITAPISTA EN LA CALLE LAGO ERIE ENTRE LA AV. LAGO ZÜRICH Y LAGO DE TEXCOCO, EN LA COL. LAGOS DEL BOSQUE, EN EL MUNICIPIO DE MONTERREY, NUEVO LEON	REHABILITACION DE VITAPISTA	2022	2022	0%			\$ 4,648,927.34	\$ 1,394,678.20	\$ 1,394,678.20	\$ 1,394,678.20				
SIS-IP-4022-CP	COL. CD. SATELITE	REHABILITACION DE VITAPISTA EN LA CALLE PLAZA MAYOR ENTRE CALLE SALTO DEL AGUA Y PASEO DE LA REFORMA EN LA COL. CD. SATELITE, EN EL MUNICIPIO DE MONTERREY, NUEVO LEON	REHABILITACION DE VITAPISTA	2022	2022	90%			\$ 4,619,113.93	\$ 2,389,366.43	\$ 2,389,366.43	\$ 2,389,366.43				
SIS-IP-4122-CP	COL. LAS BRISAS	REHABILITACION DE VITAPISTA EN LA AVENIDA GARZA SADA ENTRE BLVD. ACAPULCO Y OZULUMBA EN LA COL. LAS BRISAS, EN EL MUNICIPIO DE MONTERREY, NUEVO LEON	REHABILITACION DE VITAPISTA	2022	2022	60%			\$ 4,799,430.13	\$ 2,364,293.63	\$ 2,364,293.63	\$ 1,873,628.45				
SIS-IP-4222-CP	COL. VILLA LAS FUENTES	REHABILITACION DE VITAPISTA EN LA CALLE PASEO DE LAS FUENTES ENTRE LA AV. PASEO DE LA LUZ Y SENDA PRIMAVERA, EN LA COL. VILLA LAS FUENTES, EN EL MUNICIPIO DE MONTERREY, NUEVO LEON	REHABILITACION DE VITAPISTA	2022	2022	86%			\$ 4,046,037.06	\$ 1,278,495.57	\$ 1,278,495.57	\$ 1,278,495.57				
SIS-IP-1522-R		REHABILITACION DE VITAPISTA ENTRE LAS CALLES TLATELOCO, MONTES CLAROS Y PONTENDWA, EN LA COL. VILLA SOL, EN EL MUNICIPIO DE MONTERREY, NUEVO LEON		2022	2022	45%	\$ 50,000,000.00	\$ 50,000,000.00	1,347,329.26	404,188.78	404,188.78	404,188.78				
SIS-IP-1022-RI		REHABILITACION DE VITAPISTA EN LAS CALLES COLINA DEL CEDRO, COLINA DEL NOGAL Y COLINA DE LOS PINOS, EN LA COL. HACIENDA LOS ENCINOS, EN EL MUNICIPIO DE MONTERREY, NUEVO LEON		2022	2022	1%			3,104,616.63	931,365.05	931,365.05	931,365.05				
SIS-IP-4022-CP		REHABILITACION DE VITAPISTA EN LA CALLE SENDA CAPRICIOSA ENTRE CALLES SENDA PERPETUA Y PASEO DE LAS FUENTES, EN LA COL. VILLA LAS FUENTES, EN EL MUNICIPIO DE MONTERREY, NUEVO LEON		2022	2022	30%			1,987,259.13	590,177.74	590,177.74	590,177.74				
SIS-IP-4022-CP		REHABILITACION DE VITAPISTA ENTRE LAS CALLES TADQUEROS, PAJARITOS Y PASEO DEL AGUEDUCTO, EN LA COL. CD. SATELITE, EN EL MUNICIPIO DE MONTERREY, NUEVO LEON		2022	2022	30%			1,809,919.24	452,075.77	452,075.77	452,075.77				

NOMBRE DEL FONDO PROVISIONES ECONOMICAS 2022
INFORME DE AVANCE FISICO-FINANCIERO
 PERIODO DE 01-JUL-22 AL 30-SEP-22

FONDO O PROGRAMA: PROVISIONES ECONOMICAS 2022
 SUB-PROGRAMA: _____
 MONTO DEL DONATIVO OTORGADO: \$ 195,000,000.00

ESTADO: NUEVO LEÓN
 MUNICIPIO: MONTERREY
 DEPENDENCIA EJECUTORA: SECRETARIA DE INFRAESTRUCTURA SOSTENIBLE
 FECHA DE ELABORACION DEL REPORTE: 30 DE SEPTIEMBRE DEL 2022

Nº DE PROYECTO	UBICACIÓN O LOCALIDAD	NOMBRE Y DESCRIPCIÓN DEL PROYECTO	BENEFICIOS ESPERADOS DEL PROYECTO	FECHA DE INICIO DEL PROYECTO	FECHA DE TERMINIO DEL PROYECTO	AVANCE FISICO	INVERSION				METAS TOTALES					
							APROBADO	MODIFICADO	COMPROM.	DEVENGADO	FACTURADO	PAGADO	UNIDAD DE MEDIDA	APROBADAS	ALCANZADAS	HABITANTES BENEFICIADOS
SIS-RP-50/22-CP		REHABILITACION DE VITAPISTA EN LA CALLE LAGO ERIE ENTRE CALLES LAGO ONTARIO Y LAGO DE PATZCUARO EN LA COL. LAGOS DEL BOSQUE, EN EL MUNICIPIO DE MONTERREY, NUEVO LEON		2022	2022	1%			2,238,735.05	671,620.52	671,620.52	671,620.52				
SIS-RP-51/22-CP		REHABILITACION DE VITAPISTA EN LA AV. DEL CORTIJO ENTRE CALLES CAMINO DEL PARQUE Y PASEO DEL AGUA EN LA COL. CORTIJO DEL RIO, EN EL MUNICIPIO DE MONTERREY, NUEVO LEON		2022	2022	20%			2,084,990.39	628,497.12	628,497.12	628,497.12				
SIS-RP-52/22-CP		REHABILITACION DE VITAPISTA ENTRE LAS CALLES CAMINO DEL ARRULLO, CAMBIO DE LA MONTANA Y CAMINO ESCONDIDO, EN LA COL. CORTIJO DEL RIO, EN EL MUNICIPIO DE MONTERREY, NUEVO LEON		2022	2022	15%			3,748,341.72	1,124,502.52	1,124,502.52	1,124,502.52				
RESERVA									\$ 2,360,807.20							
SIS-RP-58/22-CP		REHABILITACION DE PARQUE MIRASOL UBICADO EN LA CALLE SAUCO ENTRE LAS CALLES NAVO Y COLORIN, EN LA COL. MIRASOL 1º SECTOR, EN EL MUNICIPIO DE MONTERREY, NUEVO LEON		2022	2022	25%	8,657,665.81	8,657,665.81	\$ 8,167,555.07	2,822,996.78	2,822,996.78	2,822,996.78				
	COL. OBISPADO	CONSTRUCCION DE PARQUE SENDERO CERRO DEL OBISPADO (PRIMERA ETAPA) ENTRE LAS CALLES VICENTE FERRARA, JOSE BENITEZ Y LOMA LARGA, EN LA COL. OBISPADO, EN EL MUNICIPIO DE MONTERREY, NUEVO LEON	CONSTRUCCION DE PARQUE	2022	2022	0%	\$ 16,514,321.56	\$ 16,514,321.56	\$ -	\$ -	\$ -	\$ -				
SIS-RP-43/22-CP	PARQUE FUNDIDORA Y PARQUE ESPAÑA	CONSTRUCCION DE PUENTE MULTIMODAL PARA LA CONEXIÓN DEL PARQUE ESPAÑA EN SU PARTE CENTRAL EN EL RIO SANTA CATARINA, EN EL MUNICIPIO DE MONTERREY, NUEVO LEON	CONSTRUCCION DE PUENTE MULTIMODAL	2022	2022	60%				\$ 8,720,088.17	\$ 8,720,088.17	\$ 8,720,088.17				
SIS-RP-44/22-CP	PARQUE FUNDIDORA Y PARQUE ESPAÑA	CONSTRUCCION DE PUENTE MULTIMODAL PARA LA CONEXIÓN DEL PARQUE ESPAÑA AL PARQUE FUNDIDORA EN SU PARTE CENTRAL EN EL RIO SANTA CATARINA, EN EL MUNICIPIO DE MONTERREY, NUEVO LEON	CONSTRUCCION DE PUENTE MULTIMODAL	2022	2022	27%				\$ 6,585,095.54	\$ 6,585,095.54	\$ 6,585,095.54				
SIS-RP-45/22-CP	PARQUE FUNDIDORA Y PARQUE ESPAÑA	CONSTRUCCION DE PUENTE MULTIMODAL PARA LA CONEXIÓN DEL PARQUE ESPAÑA AL PARQUE FUNDIDORA EN SU PARTE CENTRAL EN EL RIO SANTA CATARINA, EN EL MUNICIPIO DE MONTERREY, NUEVO LEON	CONSTRUCCION DE PUENTE MULTIMODAL	2022	2022	15%	\$ 53,485,678.44	\$ 53,485,678.44	\$ 53,485,678.44			\$ 17,268,006.80	\$ 17,268,006.80	\$ 17,268,006.80		

NOMBRE DEL FONDO PROVISIONES ECONOMICAS 2022
INFORME DE AVANCE FISICO-FINANCIERO
 PERIODO DE 01-JUL-22 AL 30-SEP-22

FONDO O PROGRAMA: PROVISIONES ECONOMICAS 2022
 SUB-PROGRAMA: _____
 MONTO DEL DONATIVO OTORGADO: \$ 195,000,000.00

ESTADO: NUEVO LEÓN
 MUNICIPIO: MONTERREY
 DEPENDENCIA EJECUTORA: SECRETARIA DE INFRAESTRUCTURA SOSTENIBLE
 FECHA DE ELABORACION DEL REPORTE: 30 DE SEPTIEMBRE DEL 2022

N° DE PROYECTO	UBICACION O LOCALIDAD	NOMBRE Y DESCRIPCIÓN DEL PROYECTO	BENEFICIOS ESPERADOS DEL PROYECTO	FECHA DE INICIO DEL PROYECTO	FECHA DE TÉRMINO DEL PROYECTO	AVANCE FISICO	INVERSIÓN				METAS TOTALES				
							APROBADO	MODIFICADO	COMPROM.	DEVENGADO	FACTURADO	PAGADO	UNIDAD DE MEDIDA	APROBADAS	ALCAHZADAS
615-RP-48/22-CP	PARQUE FUNDIDORA Y PARQUE ESPAÑA	CONSTRUCCION DE PUENTE MULTIMODAL PARA LA CONEXIÓN DEL PARQUE ESPAÑA AL PARQUE FUNDIDORA EN SU PARTE CENTRAL EN EL RIO SANTA CATARINA, EN EL MUNICIPIO DE MONTERREY, NUEVO LEÓN	CONSTRUCCION DE PUENTE MULTIMODAL	2022	2022	0%				\$ 15,763,701.42	\$ 15,763,701.42	\$ 15,763,701.42			
6RSIS-RP-06/22-AD		MECANICA DE SUELOS PARA EL PROYECTO PARQUE LAGO UBICADO EN LA COL. BARRIO TOPO CHICO EN EL MUNICIPIO DE MONTERREY, NUEVO LEÓN		2022	2022	NA			\$ 238,007.80	\$ -	\$ -	\$ -			
615-RP-56/22-CP		CONSTRUCCION DE CORREDOR VERDE PARQUE LAGO, ZONA No. 1 "CONVIVENCIA FAMILIAR" (1a. ETAPA) EN LA COL. BARRIO TOPO CHICO, EN EL MUNICIPIO DE MONTERREY, NUEVO LEÓN		2022	2022	26	\$ 16,342,434.19	\$ 16,342,434.10	\$ 9,647,771.77	\$ 2,954,331.63	\$ 2,954,331.63	\$ 2,954,331.63			
RESERVA									\$ 6,255,784.62						

\$ 195,000,000.00	\$ 195,000,000.00	\$ 177,895,667.70	\$ 89,601,020.21	\$ 89,601,020.21	\$ 48,575,604.45
-------------------	-------------------	-------------------	------------------	------------------	------------------


 ING. RAFAEL TONCHEZ ESCAMILLA
 DIRECTOR DE PLANEACION DE OBRAS Y CONTRATACION
 DE LA SECRETARIA DE INFRAESTRUCTURA SOSTENIBLE

NOMBRE DEL FONDO DE DESARROLLO MUNICIPAL 2022
INFORME DE AVANCE FISICO-FINANCIERO
 PERIODO DE 01-JUL-22 AL 30-SEP-22

FONDO O PROGRAMA: FONDO DE DESARROLLO MUNICIPAL 2022
 SUB-PROGRAMA:
 MONTO DEL DONATIVO OTORGADO: \$ 78,944,151.00

ESTADO: NUEVO LEÓN
 MUNICIPIO: MONTERREY
 DEPENDENCIA EJECUTORA: SECRETARIA DE INFRAESTRUCTURA SOSTENIBLE
 FECHA DE ELABORACION DEL REPORTE: 30 DE SEPTIEMBRE DEL 2022

N° DE PROYECTO	UBICACION O LOCALIDAD	NOMBRE Y DESCRIPCIÓN DEL PROYECTO	BENEFICIOS ESPERADOS DEL PROYECTO	FECHA DE INICIO DEL PROYECTO	FECHA DE TÉRMINO DEL PROYECTO	AVANCE FISICO	INVERSIÓN						METAS TOTALES			
							APROBADO	MODIFICADO	COMPROM.	DEVENGADO	FACTURADO	PAGADO	UNIDAD DE MEDIDA	APROBADAS	ALCANZADAS	HABITANTES BENEFICIADOS
SIS-FDM-02/22-CP	COL. BARRIO SAN CARLOS	REHABILITACIÓN DE PAVIMENTO DE CONCRETO ASFÁLTICO DE CALLE LA SAGRA, ENTRE LAS CALLES CUEVAS DE ALMANZORA Y PALMA DE MALLOCA, COLONIA BARRIO SAN CARLOS EN EL MUNICIPIO DE MONTERREY, NUEVO LEÓN.	REHABILITACIÓN DE PAVIMENTO	2022	2022	13%	\$ 5,625,000.00	\$ 5,625,000.00	\$ 5,387,455.73	\$ 1,616,236.72	\$ 1,616,236.72	\$ 1,616,236.72				
SIS-FDM-02/22-IR	COL. MIRADOR	CONSTRUCCIÓN DE PAVIMENTO DE CONCRETO ASFÁLTICO EN LA CALLE ALEJANDRO DE HUMBOLDT ENTRE CALLES VALLARTA Y PORFIRIO DIAZ COL. MIRADOR.	CONSTRUCCION DE PAVIMENTO	2022	2022	37%	\$ 2,980,158.00	\$ 2,980,158.00	\$ 2,749,504.05	\$ 824,851.22	\$ 824,851.22	\$ 824,851.22				
SIS-FDM-03/22-CP	COL. LA ALIANZA	REHABILITACIÓN DE PAVIMENTO DE CONCRETO ASFÁLTICO DE CALLE SAN BERNABÉ, ENTRE LAS CALLES C.J. FUENTES Y TORNEROS, COLONIA LA ALIANZA EN EL MUNICIPIO DE MONTERREY, NUEVO LEÓN.	REHABILITACIÓN DE PAVIMENTO	2022	2022	12%	\$ 12,076,000.00	\$ 12,075,000.00	\$ 11,699,989.81	\$ 3,609,996.64	\$ 3,609,996.64	\$ 3,609,996.64				
SIS-FDM-04/22-CP	COL. BOSQUES DE SATELITE	REHABILITACIÓN FUNCIONAL DE PAVIMENTO ASFÁLTICO EN CALLES DE COLONIA BOSQUES DE SATELITE EN EL MUNICIPIO DE MONTERREY, NUEVO LEÓN.	REHABILITACION FUNCIONAL DE PAVIMENTO	2022	2022	20%	\$ 10,875,000.00	\$ 10,875,000.00	\$ 10,050,003.30	\$ 4,015,001.01	\$ 4,015,001.01	\$ 4,015,001.01				
SIS-FDM-01/22-IR	COL. FIERRO	REHABILITACIÓN DE PAVIMENTO DE CONCRETO ASFÁLTICO DE CALLE PROL. MADRERO, ENTRE LA CALLE RIO SANTA CATARINA Y JOSE MARTI, COLONIA FIERRO EN EL MUNICIPIO DE MONTERREY, NUEVO LEÓN.	REHABILITACION DE PAVIMENTO	2022	2022	0%	\$ 2,200,000.00	\$ 2,200,000.00	\$ 2,101,163.99	\$ 630,355.20	\$ 630,355.20	\$ 630,355.20				
SIS-FDM-05/22-CP	COL. TOPO CHICO	REHABILITACIÓN DE PAVIMENTO DE CONCRETO MORTAJUCO EN CALLE BENÍTEZ, ENTRE LAS CALLES TERÁN Y CADEREYTA, COLONIA TOPO CHICO EN EL MUNICIPIO DE MONTERREY, NUEVO LEÓN.	REHABILITACION DE PAVIMENTO	2022	2022	6%	\$ 4,025,000.00	\$ 4,025,000.00	\$ 3,638,746.84	\$ 1,161,624.05	\$ 1,161,624.05	\$ 1,161,624.05				
SIS-FDM-06/22-CP	COL. COYOACAN	REHABILITACIÓN DE PAVIMENTO EN CALLE ANTONIO L. VILLARREAL, DE AVENIDA RUIZ CORTINES A CALLE DE LOS ANDES; Y CALLE DE LOS ANDES, ENTRE ANTONIO VILLARREAL Y J.J. LOZANO, EN COLONIA COYOACAN, EN EL MUNICIPIO DE MONTERREY, NUEVO LEÓN.	REHABILITACION DE PAVIMENTO	2022	2022	7%	\$ 20,963,993.00	\$ 20,963,993.00	\$ 20,133,096.18	\$ 6,039,828.85	\$ 6,039,828.85	\$ 6,039,828.85				
SIS-FDM-03/22-IR	COL. CUMBRES	CONSTRUCCIÓN DE CANCHA EN COLONIA CUMBRES PROVIDENCIA EN EL MUNICIPIO DE MONTERREY, NUEVO LEÓN.	CONSTRUCCION DE CANCHA	2022	2022	0%	\$ 3,200,000.00	\$ 3,200,000.00	\$ -	\$ -	\$ -	\$ -				

NOMBRE DEL FONDO DE DESARROLLO MUNICIPAL 2022
INFORME DE AVANCE FISICO-FINANCIERO
 PERIODO DE 01-JUL-22 AL 30-SEP-22

FONDO O PROGRAMA: FONDO DE DESARROLLO MUNICIPAL 2022
 SUB-PROGRAMA:
 MONTO DEL DONATIVO OTORGADO: \$ 78,944,151.00

ESTADO: NUEVO LEÓN
 MUNICIPIO: MONTERREY
 DEPENDENCIA EJECUTORA: SECRETARÍA DE INFRAESTRUCTURA SOSTENIBLE
 FECHA DE ELABORACION DEL REPORTE: 30 DE SEPTIEMBRE DEL 2022

N° DE PROYECTO	UBICACIÓN O LOCALIDAD	NOMBRE Y DESCRIPCIÓN DEL PROYECTO	BENEFICIOS ESPERADOS DEL PROYECTO	FECHA DE INICIO DEL PROYECTO	FECHA DE TÉRMINO DEL PROYECTO	AVANCE FISICO	INVERSIÓN						HECHOS TOTALES			
							APROBADO	MODIFICADO	COMPROM.	DEVENCADO	FACTURADO	PAGADO	UNIDAD DE MEDIDA	APROBADAS	ALCANZADAS	HABITANTES BENEFICIADOS
SIS-FDM-DI/22-CP	COL. CONTRY	REHABILITACIÓN DE PARQUE LIBRA UBICADO EN EN CRUCE DE LA AVENIDA EUGENIO GARZA SADA Y LA CALLE LIBRA, COLONIA CONTRY, EN EL MUNICIPIO DE MONTERREY, NUEVO LEÓN.	REHABILITACION DE PARQUE	2022	2022	25%	\$ 6,400,000.00	\$ 6,400,000.00	\$ 3,050,745.56	\$ 915,224.00	\$ 915,224.00	\$ 915,224.00				
	COL. AZTLÁN	REHABILITACIÓN DE CENTRO CAMINO EN COLONIA AZTLÁN EN EL MUNICIPIO DE MONTERREY, NUEVO LEÓN.	REHABILITACION DE CENTRO CAMINO	2022	2022	0%	\$ 3,800,000.00	\$ 3,800,000.00	\$ -	\$ -	\$ -	\$ -				
							\$78,944,161.00	\$78,944,151.00	\$65,010,725.64	\$10,503,217.63	\$10,503,217.63	\$10,503,217.63				


ING. RAFAEL TONCHEZ ESCAMILLA
 DIRECTOR DE PLANEACION DE OBRAS Y CONTRATACION
 DE LA SECRETARIA DE INFRAESTRUCTURA SOSTENIBLE

NOMBRE DEL FONDO RECURSOS FONDO DE SEGURIDAD MUNICIPAL 2021
INFORME DE AVANCE FISICO-FINANCIERO
 PERIODO DEL 01-JUL-22 AL 30-SEP-22

FONDO O PROGRAMA: FONDO DE SEGURIDAD MUNICIPAL 2021
 SUB-PROGRAMA: _____
 MONTO DEL DONATIVO OTORGADO: \$ 10,112,997.00

ESTADO: NUEVO LEÓN
 MUNICIPIO: MONTERREY
 DEPENDENCIA EJECUTORA: SECRETARIA DE INFRAESTRUCTURA SOSTENIBLE
 FECHA DE ELABORACION DEL REPORTE: 30 DE SEPTIEMBRE DEL 2022

N° DE PROYECTO	UBICACION O LOCALIDAD	NOMBRE Y DESCRIPCION DEL PROYECTO	BENEFICIOS ESPERADOS DEL PROYECTO	FECHA DE INICIO DEL PROYECTO	FECHA DE TERMINO DEL PROYECTO	AVANCE FISICO	INVERSION						METAS TOTALES			
							APROBADO	MODIFICADO	COMPROM.	DEVENGADO	FACTURADO	PAGADO	UNIDAD DE MEDIDA	APROBADAS	ALCANIZADAS	HABITANTES BENEFICIADOS
SIS-FGP-01/22-CP	COL. DEL NORTE	REMODELACION DE GIMNASIO EN LA SECRETARIA DE SEGURIDAD Y PROTECCION A LA CIUDADANIA QUE SE UBICA EN EL AREA DEL PARQUE ALAMEY, EN LA CALLE LADRON DE QUEVARA Y CALLE ANISTA EN LA COL. DEL NORTE EN EL MUNICIPIO DE MONTERREY, NUEVO LEON	REMODELACION DE GIMNASIO	2022	2022	80%	\$ 10,112,997.00	\$ 10,112,997.00	\$ 15,848,138.60	\$ 7,375,377.20	\$ 7,375,377.20	\$ 7,375,377.20				

\$ 10,112,997.00 | \$ 10,112,997.00 | \$ 15,848,138.60 | \$ 7,375,377.20 | \$ 7,375,377.20 | \$ 7,375,377.20


ING. RAFAEL TONCHEZ ESCAMILLA
 DIRECTOR DE PLANEACION DE OBRAS Y CONTRATACION
 DE LA SECRETARIA DE INFRAESTRUCTURA SOSTENIBLE

III - Anexos

j) Integración de bienes inmuebles, muebles e intangibles al 30 de septiembre de 2022

Artículo 23 de la Ley General de Contabilidad Gubernamental.- Los entes públicos deberán registrar en su contabilidad los bienes muebles e inmuebles siguientes:

- I. Los inmuebles destinados a un servicio público conforme a la normativa aplicable; excepto los considerados como monumentos arqueológicos, artísticos o históricos conforme a la Ley de la materia;
- II. Mobiliario y equipo, incluido el de cómputo, vehículos y demás bienes muebles al servicio de los entes públicos, y
- III. Cualesquiera otros bienes muebles e inmuebles que el consejo determine que deban registrarse.

Asimismo, en la cuenta pública incluirán la relación de los bienes que componen su patrimonio conforme a los formatos electrónicos que apruebe el consejo.

Nota: Por razones del volumen de la información de este anexo, se acompaña al presente un disco compacto el detalle de la integración de bienes inmuebles, muebles e intangibles al 30 de septiembre de 2022.



III - Anexos

k) Formatos de la Ley de Disciplina Financiera de las Entidades Federativas y los Municipios

Formato 1 Estado de Situación Financiera Detallado - LDF

Municipio de la Ciudad de Monterrey					
Estado de Situación Financiera Detallado - LDF					
Al 30 de septiembre de 2022 y 31 de diciembre de 2021					
Concepto (a)	30 de septiembre de 2022	31 de diciembre de 2021	Concepto (a)	30 de septiembre de 2022	31 de diciembre de 2021
ACTIVO			PASIVO		
Activo Circulante			Pasivo Circulante		
a. Efectivo y Equivalentes (a=a1+a2+a3+a4+a5+a6+a7)	\$ 2,150,029,349.66	\$ 709,087,531.49	a. Cuentas por Pagar a Corto Plazo (a=a1+a2+a3+a4+a5+a6+a7+a8+a9)	\$ 213,140,169.91	\$ 178,230,302.25
a1) Efectivo	1,602,714.51	1,330,783.50	a1) Servicios Personales por Pagar a Corto Plazo	5,432,263.32	2,106,578.12
a2) Bancos/Tesorería	762,839,870.87	427,302,379.70	a2) Proveedores por Pagar a Corto Plazo	72,701,683.45	35,142,095.26
a3) Bancos/Dependencias y Otros	-	-	a3) Contratistas por Obras Públicas por Pagar a Corto Plazo	40,372,440.29	32,810,792.65
a4) Inversiones Temporales (Hasta 3 meses)	656,979,012.52	100,053,471.78	a4) Participaciones y Aportaciones por Pagar a Corto Plazo	-	-
a5) Fondos con Afectación Específica	728,607,751.76	160,400,896.51	a5) Transferencias Otorgadas por Pagar a Corto Plazo	456,607.60	17,294.00
a6) Depósitos de Fondos de Terceros en Garantía y/o Administración	-	-	a6) Intereses, Comisiones y Otros Gastos de la Deuda Pública por Pagar a Corto Plazo	-	-
a7) Otros Efectivos y Equivalentes	-	-	a7) Retenciones y Contribuciones por Pagar a Corto Plazo	37,304,066.42	51,176,624.13
b. Derechos a Recibir Efectivo o Equivalentes (b=b1+b2+b3+b4+b5+b6+b7)	17,070,560.11	10,527,286.54	a8) Devoluciones de la Ley de Ingresos por Pagar a Corto Plazo	-	-
b1) Inversiones Financieras de Corto Plazo	-	-	a8) Otras Cuentas por Pagar a Corto Plazo	56,873,108.83	56,976,917.09
b2) Cuentas por Cobrar a Corto Plazo	-	-	b. Documentos por Pagar a Corto Plazo (b=b1+b2+b3)	-	-
b3) Deudores Diversos por Cobrar a Corto Plazo	14,918,550.04	8,488,142.04	b1) Documentos Comerciales por Pagar a Corto Plazo	-	-
b4) Ingresos por Recuperar a Corto Plazo	-	-	b2) Documentos con Contratistas por Obras Públicas por Pagar a Corto Plazo	-	-
b5) Deudores por Anticipos de la Tesorería a Corto Plazo	22,843.45	23,500.00	b3) Otros Documentos por Pagar a Corto Plazo	-	-
b6) Préstamos Otorgados a Corto Plazo	-	-	c. Porción a Corto Plazo de la Deuda Pública a Largo Plazo (c=c1+c2)	39,576,554.68	35,233,886.26
b7) Otros Derechos a Recibir Efectivo o Equivalentes a Corto Plazo	2,129,166.62	2,005,644.50	c1) Porción a Corto Plazo de la Deuda Pública	39,576,554.68	35,233,886.26
c. Derechos a Recibir Bienes o Servicios (c=c1+c2+c3+c4+c5)	6,537,421.89	14,409,022.51	c2) Porción a Corto Plazo de Arrendamiento Financiero	-	-
c1) Anticipo a Proveedores por Adquisición de Bienes y Prestación de Servicios a Corto Plazo	-	-	d. Títulos y Valores a Corto Plazo	-	-
c2) Anticipo a Proveedores por Adquisición de Bienes Inmuebles y Muebles a Corto Plazo	-	-	e. Pasivos Diferidos a Corto Plazo (e=e1+e2+e3)	-	-
c3) Anticipo a Proveedores por Adquisición de Bienes Intangibles a Corto Plazo	-	-	e1) Ingresos Cobrados por Adelantado a Corto Plazo	-	-
c4) Anticipo a Contratistas por Obras Públicas a Corto Plazo	6,537,421.89	14,409,022.51	e2) Intereses Cobrados por Adelantado a Corto Plazo	-	-
c5) Otros Derechos a Recibir Bienes o Servicios a Corto Plazo	-	-	e3) Otros Pasivos Diferidos a Corto Plazo	-	-
d. Inventarios (d=d1+d2+d3+d4+d5)	-	-	f. Fondos y Bienes de Terceros en Garantía y/o Administración a Corto Plazo (f=f1+f2+f3+f4+f5+f6)	9,489,101.16	6,301,243.83
d1) Inventario de Mercancías para Venta	-	-	f1) Fondos en Garantía a Corto Plazo	9,489,101.16	6,301,243.83
d2) Inventario de Mercancías Terminadas	-	-	f2) Fondos en Administración a Corto Plazo	-	-
d3) Inventario de Mercancías en Proceso de Elaboración	-	-	f3) Fondos Contingentes a Corto Plazo	-	-
d4) Inventario de Materias Primas, Materiales y Suministros para Producción	-	-	f4) Fondos de Fideicomisos, Mandatos y Contratos Análogos a Corto Plazo	-	-
d5) Bienes en Tránsito	-	-	f5) Otros Fondos de Terceros en Garantía y/o Administración a Corto Plazo	-	-
e. Almacenes	-	-	f6) Valores y Bienes en Garantía a Corto Plazo	-	-
f. Estimación por Pérdida o Deterioro de Activos Circulantes (f=f1+f2)	-1,804,696.21	-2,250,582.27	g. Provisiones a Corto Plazo (g=g1+g2+g3)	22,686,056.27	73,090,757.35
f1) Estimaciones para Cuentas Incobrables por Derechos a Recibir Efectivo o Equivalentes	-1,804,696.21	-2,250,582.27	g1) Provisión para Demandas y Juicios a Corto Plazo	22,686,056.27	73,090,757.35
f2) Estimación por Deterioro de Inventarios	-	-	g2) Provisión para Contingencias a Corto Plazo	-	-
g. Otros Activos Circulantes (g=g1+g2+g3+g4)	-	-	g3) Otras Provisiones a Corto Plazo	-	-
g1) Valores en Garantía	-	-	h. Otros Pasivos a Corto Plazo (h=h1+h2+h3)	16,563,987.11	25,478,028.06
g2) Bienes en Garantía (excluye depósitos de fondos)	-	-	h1) Ingresos por Clasificar	16,563,987.11	25,478,028.06
g3) Bienes Derivados de Embargos, Decorisos, Aseguramientos y Dación en Pago	-	-	h2) Recaudación por Participar	-	-
g4) Adquisición con Fondos de Terceros	-	-	h3) Otros Pasivos Circulantes	-	-
IA. Total de Activos Circulantes (IA = a + b + c + d + e + f + g)	\$ 2,171,832,635.45	\$ 731,773,258.27	IIA. Total de Pasivos Circulantes (IIA = a + b + c + d + e + f + g + h)	\$ 301,455,869.13	\$ 318,334,317.75

Continúa en la página siguiente...

INFORME DE AVANCE DE GESTIÓN FINANCIERA 2022

Periodo del 1° de enero al 30 de septiembre de 2022

Municipio de la Ciudad de Monterrey					
Estado de Situación Financiera Detallado - LDF					
Al 30 de septiembre de 2022 y 31 de diciembre de 2021					
Concepto (A)	30 de septiembre 2022	31 de diciembre 2021	Concepto (B)	30 de septiembre 2022	31 de diciembre 2021
Activo No Circulante			Pasivo No Circulante		
a. Inversiones Financieras a Largo Plazo	\$ 303,393,587.26	\$ 109,300,583.08	a. Cuentas por Pagar a Largo Plazo	\$ -	\$ -
b. Derechos a Recibir Efectivo o Equivalentes a Largo Plazo	-	-	b. Documentos por Pagar a Largo Plazo	-	-
c. Bienes Inmuebles, Infraestructura y Construcciones en Proceso	20,838,888,932.54	20,192,476,483.68	c. Deuda Pública a Largo Plazo	1,865,512,581.31	1,895,684,317.21
d. Bienes Muebles	2,304,754,057.20	2,271,350,479.93	d. Pasivos Diferidos a Largo Plazo	-	-
e. Activos Intangibles	77,068,837.43	77,000,412.28	e. Fondos y Bienes de Terceros en Garantía y/o en Administración a Largo Plazo	7,858,529.71	7,858,529.71
f. Depreciación, Deterioro y Amortización Acumulada de Bienes	-1,775,726,564.34	-1,523,344,442.90	f. Provisiones a Largo Plazo	-	-
g. Activos Diferidos	167,374,265.89	147,822,492.27	IIA. Total de Pasivos No Circulantes (IIA = a + b + c + d + e + f)	\$ 1,873,371,111.02	\$ 1,903,522,846.92
h. Estimación por Pérdida o Deterioro de Activos no Circulantes	-	-	II. Total del Pasivo (II = IIA + IIB)	\$ 2,174,826,980.15	\$ 2,221,857,164.67
i. Otros Activos no Circulantes	4,665,872,461.60	4,665,872,461.60	HACIENDA PÚBLICA/PATRIMONIO		
IB. Total de Activos No Circulantes (IB = a + b + c + d + e + f + g + h + i)	\$ 26,581,625,577.58	\$ 25,940,476,469.94	IIIA. Hacienda Pública/Patrimonio Contribuido (IIIA = a + b + c)		
I. Total del Activo (I = IA + IB)	\$ 28,753,458,213.03	\$ 26,672,251,728.21	a. Aportaciones		
			b. Donaciones de Capital		
			c. Actualización de la Hacienda Pública/Patrimonio		
			IIIB. Hacienda Pública/Patrimonio Generado (IIIB = a + b + c + d + e)	\$ 26,578,631,232.88	\$ 24,450,394,563.54
			a. Resultados del Ejercicio (Ahorro/ Desahorro)	2,214,058,315.21	564,437,743.48
			b. Resultados de Ejercicios Anteriores	4,766,460,154.45	4,287,927,032.15
			c. Revalúos	11,164,141,474.60	11,164,141,474.50
			d. Reservas	-	-
			e. Rectificaciones de Resultados de Ejercicios Anteriores	8,433,941,288.62	8,433,888,313.40
			IIIC. Exceso o Insuficiencia en la Actualización de la Hacienda Pública/Patrimonio (IIIC=a+b)		
			a. Resultado por Posición Monetaria		
			b. Resultado por Tenencia de Activos no Monetarios		
			III. Total Hacienda Pública/Patrimonio (III = IIIA + IIIB + IIIC)	\$ 26,578,631,232.88	\$ 24,450,394,563.54
			IV. Total del Pasivo y Hacienda Pública/Patrimonio (IV = II + III)	\$ 28,753,458,213.03	\$ 26,672,251,728.21

Bajo protesta de decir verdad declaramos que los Estados Financieros y sus notas, son razonablemente correctos y son responsabilidad del emisor

Formato 2 Informe Analítico de la Deuda Pública y Otros Pasivos - LDF

MUNICIPIO DE LA CIUDAD MONTERREY							
Informe Analítico de la Deuda Pública y Otros Pasivos - LDF							
Del 1 de Enero al 30 de septiembre de 2022 (b)							
(PESOS)							
Denominación de la Deuda Pública y Otros Pasivos (a)	Saldo al 31 de diciembre de 2021 (c)	Disposiciones del Periodo (e)	Amortizaciones del Periodo (f)	Revaluaciones, Reclasificaciones y Otros Ajustes (g)	Saldo Final del Periodo h=d+e-f+g	Pago de Intereses del Periodo (i)	Pago de Comisiones y demás costos absolutos durante el Periodo (j)
1. Deuda Pública (1=A+B)	1,930,898,303.47		25,809,167.43	0.05	1,905,089,135.99	147,691,377.50	3,227,943.79
A. Corto Plazo (A=a1+a2+a3)	35,233,986.26		25,809,167.43	30,151,735.85	39,576,554.68	147,691,377.50	3,227,943.79
a1) Instituciones de Crédito	35,233,986.26		25,809,167.43	30,151,735.85	39,576,554.68	147,691,377.50	3,227,943.79
a2) Títulos y Valores	-		-	-	-	-	-
a3) Arrendamientos Financieros	-		-	-	-	-	-
B. Largo Plazo (B=b1+b2+b3)	1,895,664,317.21		-	-30,151,735.90	1,865,512,581.31	-	-
b1) Instituciones de Crédito	1,895,664,317.21		-	-30,151,735.90	1,865,512,581.31	-	-
b2) Títulos y Valores	-		-	-	-	-	-
b3) Arrendamientos Financieros	-		-	-	-	-	-
2. Otros Pasivos	290,958,861.20		-	-	269,737,844.16	-	-
3. Total de la Deuda Pública y Otros Pasivos	2,221,857,164.67		25,809,167.43	0.05	2,174,826,980.15	147,691,377.50	3,227,943.79
4. Deuda Contingente 1 (Informativo)							
A. Deuda Contingente 1							
B. Deuda Contingente 2							
C. Deuda Contingente XX							
5. Valor de Instrumentos Bono Cupón Cero 2 (Informativo)							
A. Instrumento Bono Cupón Cero 1							
B. Instrumento Bono Cupón Cero 2							
C. Instrumento Bono Cupón Cero XX							

1. Se refiere a cualquier financiamiento sin fuente o garantía de pago definida, que sea asumida de manera solidaria o subsidiaria por las Entidades Federativas con sus Municipios, organismos descentralizados y empresas de participación estatal mayoritaria y fideicomisos, locales o municipales, y por los Municipios con sus respectivos organismos descentralizados y empresas de participación municipal mayoritaria.

2. Se refiere al valor del Bono Cupón Cero que respalda el pago de los créditos asociados al mismo (Activo).

3. Para efectos de presentación de la Cuenta Pública, se corrige la disposición del periodo de corto a largo plazo.

Obligaciones a Corto Plazo (k)	Monto Contratado (l)	Plazo Pactado (m)	Tasa de Interés (n)	Comisiones y Costos Relacionados (o)	Tasa Efectiva (p)
6. Obligaciones a Corto Plazo (Informativo)	Nota: Al 30 de septiembre de 2022 no existen Obligaciones a Corto Plazo, sin embargo sí se reconoce la porción de las Obligaciones de Largo Plazo.				
A. Crédito 1					
B. Crédito 2					
C. Crédito XX					

Bajo protesta de decir verdad declaramos que los Estados Financieros y sus notas, son razonablemente correctos y son responsabilidad del emisor

Formato 3 Informe Analítico de Obligaciones Diferentes de Financiamientos - LDF

Municipio de la Ciudad de Monterrey Informe Analítico de Obligaciones Diferentes de Financiamientos – LDF Del 1 de Enero al 30 de septiembre de 2022 (PESOS)										
Denominación de las Obligaciones Diferentes de Financiamiento	Fecha del Contrato	Fecha de Inicio de operación del proyecto	Fecha de vencimiento	Monto de la inversión pactado	Plazo pactado	Monto promedio mensual del pago de la contraprestación	Monto promedio mensual del pago de la contraprestación correspondiente al pago de	Monto pagado de la inversión al 30 de septiembre de 2022	Monto pagado de la inversión actualizado al 30 de septiembre de 2022	Saldo pendiente por pagar de la inversión al 30 de septiembre de 2022
(a)	(b)	(c)	(d)	(e)	(f)	(g)	(h)	(i)	(j)	(k = a - i)
A. Asociaciones Público Privadas (APP's) (A=a+b+c+d)	09/06/2014	09/06/2014	05/12/2014	\$104,219,452	120	\$1,834,776	\$868,495	\$70,366,996	\$70,366,996	\$33,852,456
a) APP 1	09/06/2014	09/06/2014	05/12/2014	\$104,219,452	120	\$1,834,776	\$868,495	70,366,996	\$70,366,996	\$33,852,456
b) APP 2										
c) APP 3										
d) APP XX										
B. Otros Instrumentos (B=a+b+c+d)										
a) Otro Instrumento 1										
b) Otro Instrumento 2										
c) Otro Instrumento 3										
d) Otro Instrumento XX										
C. Total de Obligaciones Diferentes de Financiamiento (C=A+B)	09/06/2014	09/06/2014	05/12/2014	\$104,219,452	120	\$1,834,776	\$868,495	\$70,366,996	\$70,366,996	\$33,852,456

• El Monto promedio mensual del pago de la contraprestación (i) incluye amortización, costo financiero e IVA

• Los montos incluidos en la presente tabla están informados a valor nominal.

Bajo protesta de decir verdad declaramos que los Estados Financieros y sus notas, son razonablemente correctos y son responsabilidad del emisor

Formato 4 Balance Presupuestario - LDF

Municipio de la Ciudad de Monterrey, Nuevo León Balance Presupuestario - LDF Del 1° de enero al 30 de septiembre de 2022 (PESOS)			
Concepto (c)	Estimado/ Aprobado (d)	Devengado	Recaudado/ Pagado
A. Ingresos Totales (A = A1+A2+A3)	6,891,316,437.61	6,372,891,763.53	6,372,871,869.53
A1. Ingresos de Libre Disposición	5,725,095,306.51	5,278,437,766.76	5,278,417,872.76
A2. Transferencias Federales Etiquetadas	871,492,539.91	1,120,263,164.20	1,120,263,164.20
A3. Financiamiento Neto	294,728,591.19	- 25,809,167.43	- 25,809,167.43
B. Egresos Presupuestarios¹ (B = B1+B2)	6,561,487,045.29	4,829,538,617.49	4,708,567,339.33
B1. Gasto No Etiquetado (sin incluir Amortización de la Deuda Pública)	5,725,095,306.51	4,117,700,722.31	4,001,346,596.87
B2. Gasto Etiquetado (sin incluir Amortización de la Deuda Pública)	836,391,738.78	711,837,895.18	707,220,742.46
C. Remanentes del Ejercicio Anterior (C = C1 + C2)	-	561,166,954.33	561,166,954.33
C1. Remanentes de Ingresos de Libre Disposición aplicados en el periodo	-	397,356,678.14	397,356,678.14
C2. Remanentes de Transferencias Federales Etiquetadas aplicados en el periodo	-	163,810,276.19	163,810,276.19
I. Balance Presupuestario (I = A – B + C)	329,829,392.32	2,104,520,100.37	2,225,471,484.53
II. Balance Presupuestario sin Financiamiento Neto (II = I - A3)	35,100,801.13	2,130,329,267.80	2,251,280,651.96
III. Balance Presupuestario sin Financiamiento Neto y sin Remanentes del Ejercicio Anterior (III= II - C)	35,100,801.13	1,569,162,313.47	1,690,113,697.63
Concepto	Aprobado	Devengado	Pagado
E. Intereses, Comisiones y Gastos de la Deuda (E = E1+E2)	215,208,766.94	147,691,377.50	147,691,377.50
E1. Intereses, Comisiones y Gastos de la Deuda con Gasto No Etiquetado	-	17,077,898.74	17,077,898.74
E2. Intereses, Comisiones y Gastos de la Deuda con Gasto Etiquetado	215,208,766.94	130,613,478.76	130,613,478.76
IV. Balance Primario (IV = III + E)	250,309,568.07	1,716,853,690.97	1,837,805,075.13
Concepto	Estimado/ Aprobado	Devengado	Recaudado/ Pagado
F. Financiamiento (F = F1 + F2)	329,829,392.32	-	-
F1. Financiamiento con Fuente de Pago de Ingresos de Libre Disposición	-	-	-
F2. Financiamiento con Fuente de Pago de Transferencias Federales Etiquetadas	329,829,392.32	-	-
G. Amortización de la Deuda (G = G1 + G2)	35,100,801.13	25,809,167.43	25,809,167.43
G1. Amortización de la Deuda Pública con Gasto No Etiquetado	-	3,018,059.41	3,018,059.41
G2. Amortización de la Deuda Pública con Gasto Etiquetado	35,100,801.13	22,791,108.02	22,791,108.02
A3. Financiamiento Neto (A3 = F – G)	294,728,591.19	- 25,809,167.43	- 25,809,167.43

Continúa en la página siguiente...

Municipio de la Ciudad de Monterrey, Nuevo León Balance Presupuestario - LDF Del 1° de enero al 30 de septiembre de 2022 (PESOS)			
Concepto (c)	Estimado/ Aprobado (d)	Devengado	Recaudado/ Pagado
Concepto	Estimado/ Aprobado	Devengado	Recaudado/ Pagado
A1. Ingresos de Libre Disposición	5,725,095,306.51	5,278,437,766.76	5,278,417,872.76
A3.1 Financiamiento Neto con Fuente de Pago de Ingresos de Libre Disposición (A3.1 = F1 – G1)	-	3,018,059.41	3,018,059.41
F1. Financiamiento con Fuente de Pago de Ingresos de Libre Disposición	-	-	-
G1. Amortización de la Deuda Pública con Gasto No Etiquetado	-	3,018,059.41	3,018,059.41
B1. Gasto No Etiquetado (sin incluir Amortización de la Deuda Pública)	5,725,095,306.51	4,117,700,722.31	4,001,346,596.87
C1. Remanentes de Ingresos de Libre Disposición aplicados en el periodo	-	397,356,678.14	397,356,678.14
V. Balance Presupuestario de Recursos Disponibles (V = A1 + A3.1 – B 1 + C1)	-	1,555,075,663.18	1,671,409,894.62
VI. Balance Presupuestario de Recursos Disponibles sin Financiamiento Neto (VI = V – A3.1)	-	1,558,093,722.59	1,674,427,954.03
Concepto	Estimado/ Aprobado	Devengado	Recaudado/ Pagado
A2. Transferencias Federales Etiquetadas	871,492,539.91	1,120,263,164.20	1,120,263,164.20
A3.2 Financiamiento Neto con Fuente de Pago de Transferencias Federales Etiquetadas (A3.2 = F2 – G2)	294,728,591.19	22,791,108.02	22,791,108.02
F2. Financiamiento con Fuente de Pago de Transferencias Federales Etiquetadas	329,829,392.32	-	-
G2. Amortización de la Deuda Pública con Gasto Etiquetado	35,100,801.13	22,791,108.02	22,791,108.02
B2. Gasto Etiquetado (sin incluir Amortización de la Deuda Pública)	836,391,738.78	711,837,895.18	707,220,742.46
C2. Remanentes de Transferencias Federales Etiquetadas aplicados en el periodo	-	163,810,276.19	163,810,276.19
VII. Balance Presupuestario de Recursos Etiquetados (VII = A2 + A3.2 – B2 + C2)	329,829,392.32	549,444,437.19	554,061,589.91
VIII. Balance Presupuestario de Recursos Etiquetados sin Financiamiento Neto (VIII = VII – A3.2)	35,100,801.13	572,235,545.21	576,852,697.93

El apartado C. Remanentes del Ejercicio Anterior, corresponden a los saldos iniciales.

Bajo protesta de decir verdad declaramos que los Estados Financieros y sus Notas son razonablemente correctos y responsabilidad del emisor

Formato 5 Estado Analítico de Ingresos Detallado - LDF

Municipio de la Ciudad de Monterrey, Nuevo León Estado Analítico de Ingresos Detallado - LDF Del 1° de enero al 30 de septiembre de 2022 (PESOS)						
Concepto (U)	Ingreso					Diferencia (d)
	Estimado (e)	Ampliaciones/ (Reducciones)	Modificado	Devengado	Recaudado	
Ingresos de Libre Disposición						
A. Impuestos	2,281,770,937.58	-	2,281,770,937.58	2,062,511,372.61	2,062,511,372.61	- 219,259,564.97
B. Cuotas y Aportaciones de Seguridad Social	-	-	-	-	-	-
C. Contribuciones de Mejoras	-	-	-	-	-	-
D. Derechos	268,214,704.19	-	268,214,704.19	266,679,124.74	266,679,124.74	- 1,535,579.45
E. Productos	129,665,602.07	-	129,665,602.07	213,066,781.84	213,066,781.84	83,401,179.77
F. Aprovechamientos	228,099,297.62	-	228,099,297.62	282,763,967.27	282,744,073.27	54,644,775.65
G. Ingresos por Ventas de Bienes y Servicios	-	-	-	-	-	-
H. Participaciones (H=h1+h2+h3+h4+h5+h6+h7+h8+h9+h10+h11)	2,392,114,821.50	-	2,392,114,821.50	2,051,860,112.30	2,051,860,112.30	- 340,254,709.20
h1) Fondo General de Participaciones	1,789,676,221.16	-	1,789,676,221.16	1,543,798,270.00	1,543,798,270.00	- 245,877,951.16
h2) Fondo de Fomento Municipal	242,262,587.58	-	242,262,587.58	218,177,546.74	218,177,546.74	- 24,085,040.84
h3) Fondo de Fiscalización y Recaudación	96,073,868.36	-	96,073,868.36	79,218,897.47	79,218,897.47	- 16,854,970.89
h4) Fondo de Compensación	-	-	-	-	-	-
h5) Fondo de Extracción de Hidrocarburos	-	-	-	-	-	-
h6) Impuesto Especial Sobre Producción y Servicios	56,796,999.55	-	56,796,999.55	44,917,440.91	44,917,440.91	- 11,879,558.64
h7) 0.136% de la Recaudación Federal Participable	-	-	-	-	-	-
h8) 3.17% Sobre Extracción de Petróleo	-	-	-	-	-	-
h9) Gasolinas y Diésel	33,339,610.56	-	33,339,610.56	31,304,537.94	31,304,537.94	- 2,035,072.62
h10) Fondo del Impuesto Sobre la Renta	166,060,406.35	-	166,060,406.35	128,921,544.12	128,921,544.12	- 37,138,862.23
h11) Fondo de Estabilización de los Ingresos de las Entidades Federativas	7,905,127.94	-	7,905,127.94	5,521,875.12	5,521,875.12	- 2,383,252.82
I. Incentivos Derivados de la Colaboración Fiscal (I=i1+i2+i3+i4+i5)	86,711,031.19	-	86,711,031.19	81,696,501.83	81,696,501.83	- 5,014,529.36
i1) Tenencia o Uso de Vehículos	-	-	-	-	-	-
i2) Fondo de Compensación ISAN	10,184,821.26	-	10,184,821.26	8,189,597.10	8,189,597.10	- 1,995,224.16
i3) Impuesto Sobre Automóviles Nuevos	48,001,627.46	-	48,001,627.46	53,697,313.09	53,697,313.09	5,695,685.63
i4) Fondo de Compensación de Repecos-Intermedios	-	-	-	-	-	-
i5) Otros Incentivos Económicos	28,524,582.47	-	28,524,582.47	19,809,591.64	19,809,591.64	- 8,714,990.83
J. Transferencias	-	-	-	-	-	-
K. Convenios	60,000,000.00	-	60,000,000.00	-	-	- 60,000,000.00
k1) Otros Convenios y Subsidios	60,000,000.00	-	60,000,000.00	-	-	- 60,000,000.00
L. Otros Ingresos de Libre Disposición (L=l1+l2)	278,518,912.36	-	278,518,912.36	319,859,906.17	319,859,906.17	41,340,993.81
l1) Participaciones en Ingresos Locales	-	-	-	-	-	-
l2) Otros Ingresos de Libre Disposición	278,518,912.36	-	278,518,912.36	319,859,906.17	319,859,906.17	41,340,993.81
I. Total de Ingresos de Libre Disposición (I=A+B+C+D+E+F+G+H+I+J+K+L)	5,725,095,306.51	-	5,725,095,306.51	5,278,437,766.76	5,278,417,872.76	- 446,677,433.75
Ingresos Excedentes de Ingresos de Libre Disposición						-

Periodo del 1° de enero al 30 de septiembre de 2022

Municipio de la Ciudad de Monterrey, Nuevo León Estado Analítico de Ingresos Detallado - LDF Del 1° de enero al 30 de septiembre de 2022 (PESOS)						
Concepto (b)	Ingreso					Diferencia (e)
	Estimado (d)	Ampliaciones/ (Reducciones)	Modificado	Devengado	Recaudado	
Transferencias Federales Etiquetadas						
A. Aportaciones (A=a1+a2+a3+a4+a5+a6+a7+a8)	871,492,539.91	165,219,584.09	1,036,712,124.00	802,804,429.46	802,804,429.46	68,688,110.45
a1) Fondo de Aportaciones para la Nómina Educativa y Gasto Operativo	-	-	-	-	-	-
a2) Fondo de Aportaciones para los Servicios de Salud	-	-	-	-	-	-
a3) Fondo de Aportaciones para la Infraestructura Social	124,353,850.51	36,729,401.49	161,083,252.00	145,810,117.17	145,810,117.17	21,456,266.66
a4) Fondo de Aportaciones para el Fortalecimiento de los Municipios y de las Demarcaciones Territoriales del Distrito Federal FORTAMUN	747,138,689.40	128,490,182.60	875,628,872.00	656,994,312.29	656,994,312.29	90,144,377.11
a5) Fondo de Aportaciones Múltiples	-	-	-	-	-	-
a6) Fondo de Aportaciones para la Educación Tecnológica y de Adultos	-	-	-	-	-	-
a7) Fondo de Aportaciones para la Seguridad Pública de los Estados y del Distrito Federal	-	-	-	-	-	-
a8) Fondo de Aportaciones para el Fortalecimiento de las Entidades Federativas	-	-	-	-	-	-
B. Convenios (B=b1+b2+b3+b4)	-	-	-	-	-	-
b1) Convenios de Protección Social en Salud	-	-	-	-	-	-
b2) Convenio de Descentralización	-	-	-	-	-	-
b3) Convenio de Reasignación	-	-	-	-	-	-
b4) Otros Convenios y Subsidios	-	-	-	-	-	-
C. Fondos Distintos de Aportaciones (C=c1+c2)	-	-	-	-	-	-
c1) Fondo para Entidades Federativas y Municipios Productores de Hidrocarburos	-	-	-	-	-	-
c2) Fondo Minero	-	-	-	-	-	-
D. Transferencias, Subsidios y Subvenciones, y Pensiones y Jubilaciones	-	306,043,757.63	306,043,757.63	317,458,734.74	317,458,734.74	317,458,734.74
E. Otras Transferencias Federales Etiquetadas	-	-	-	-	-	-
II. Total de Transferencias Federales Etiquetadas (II = A + B + C + D + E)	871,492,539.91	471,263,341.72	1,342,755,881.63	1,120,263,164.20	1,120,263,164.20	248,770,624.29
III. Ingresos Derivados de Financiamientos (III = A)	329,829,392.32	-	329,829,392.32	-	-	329,829,392.32
A. Ingresos Derivados de Financiamientos	329,829,392.32	-	329,829,392.32	-	-	329,829,392.32
IV. Total de Ingresos (IV = I + II + III)	6,926,417,238.74	471,263,341.72	7,397,680,580.46	6,398,700,930.96	6,398,681,036.96	527,736,201.78
Datos informativos						
1. Ingresos Derivados de Financiamientos con Fuente de Pago de Ingresos de Libre Disposición	-	-	-	-	-	-
2. Ingresos Derivados de Financiamientos con Fuente de Pago de Transferencias Federales Etiquetadas	329,829,392.32	-	329,829,392.32	-	-	329,829,392.32
3. Ingresos Derivados de Financiamientos (3 = 1 + 2)	329,829,392.32	-	329,829,392.32	-	-	329,829,392.32

Bajo protesta de decir verdad declaramos que los Estados Financieros y sus Notas son razonablemente correctos y responsabilidad del emisor

Formato 6 a) Estado Analítico del Ejercicio del Presupuesto de Egresos Detallado – LDF (Clasificación por Objeto del Gasto)

Municipio de la Ciudad de Monterrey, Nuevo León Estado Analítico del Ejercicio del Presupuesto de Egresos Detallado - LDF Clasificación por Objeto del Gasto (Capítulo y Concepto) Del 1° de enero al 30 de septiembre de 2022 (PESOS)						
Concepto (C)	Egresos					Subejercicio (D)
	Aprobado (A)	Ampliación (Adicional) (B)	Modificado	Devengado	Pagado	
I. Gasto No Etiquetado (I=A+B+C+D+E+F+G+H+I)	5,725,093,306.51	700,374,491.95	6,425,469,798.46	4,120,718,781.72	4,004,364,656.28	2,304,751,016.74
A. Servicios Personales (A=a1+a2+a3+a4+a5+a6+a7)	1,786,155,543.75	286,785.25	1,786,442,329.00	1,245,946,920.44	1,241,589,198.85	540,495,408.56
a1) Remuneraciones al Personal de Carácter Permanente	775,351,233.49	89,375,831.73	864,727,065.22	655,580,682.52	655,580,682.52	207,602,268.22
a2) Remuneraciones al Personal de Carácter Transitorio	130,782,435.00	60,223,428.25	70,559,006.83	45,668,043.94	45,668,043.94	24,892,962.89
a3) Remuneraciones Adicionales y Especiales	321,298,493.00	35,323,684.46	285,974,808.54	137,531,721.50	136,625,830.43	146,443,087.04
a4) Seguridad Social	38,806,435.18	11,550,480.55	27,255,954.63	27,255,954.63	25,610,938.64	-
a5) Otras Prestaciones Sociales y Económicas	504,961,488.51	12,036,332.59	516,997,821.10	364,102,458.80	363,839,768.75	152,895,362.30
a6) Previsiones	-	-	-	-	-	-
a7) Pago de Estímulos a Servidores Públicos	14,955,458.49	5,972,214.19	20,927,672.68	14,265,934.57	14,265,934.57	6,661,738.11
B. Materiales y Suministros (B=b1+b2+b3+b4+b5+b6+b7+b8+b9)	881,726,238.91	17,930,901.47	863,795,337.44	514,007,944.24	496,357,856.31	349,787,393.20
b1) Materiales de Administración, Emisión de Documentos y Artículos Oficiales	41,923,039.99	4,037,874.10	37,885,165.89	20,098,716.37	18,313,539.05	17,786,449.52
b2) Alimentos y Utensilios	25,016,399.26	13,574,097.04	38,590,496.30	26,039,305.68	23,875,068.99	12,551,190.62
b3) Materias Primas y Materiales de Producción y Comercialización	-	-	-	-	-	-
b4) Materiales y Artículos de Construcción y de Reparación	207,490,431.67	5,202,941.92	212,693,373.59	112,172,634.42	106,145,227.75	100,520,739.17
b5) Productos Químicos, Farmacéuticos y de Laboratorio	240,213,739.69	48,072,546.93	288,286,286.62	200,319,946.65	199,426,913.62	87,966,339.97
b6) Combustibles, Lubricantes y Aditivos	268,219,003.04	52,851,255.24	215,367,747.80	124,137,117.89	120,758,917.89	91,230,629.91
b7) Vestuario, Blancos, Prendas de Protección y Artículos Deportivos	33,081,015.40	19,839,233.86	13,241,781.54	9,560,434.47	8,638,767.03	3,681,347.07
b8) Materiales y Suministros Para Seguridad	5,280,465.74	546,447.32	4,744,018.42	82,540.32	82,540.32	4,661,478.10
b9) Herramientas, Refacciones y Accesorios Menores	60,492,144.12	7,505,676.84	52,986,467.28	21,597,248.44	19,116,881.66	31,389,218.84
C. Servicios Generales (C=c1+c2+c3+c4+c5+c6+c7+c8+c9)	1,662,798,056.55	134,177,320.30	1,796,975,376.85	1,216,094,886.72	1,183,781,510.12	580,880,490.13
c1) Servicios Básicos	128,925,231.31	118,724,986.94	247,650,218.25	164,920,448.53	164,920,448.53	82,729,769.72
c2) Servicios de Arrendamiento	197,751,111.17	17,731,578.88	180,019,532.29	109,241,250.11	104,523,807.62	70,778,282.18
c3) Servicios Profesionales, Científicos, Técnicos y Otros Servicios	412,793,528.11	26,197,839.82	438,991,367.93	287,639,314.70	284,603,550.30	151,352,053.23
c4) Servicios Financieros, Bancarios y Comerciales	94,045,831.91	4,132,159.70	98,177,991.61	77,486,805.30	76,022,586.33	20,691,186.31
c5) Servicios de Instalación, Reparación, Mantenimiento y Conservación	523,486,204.00	45,950,338.24	477,535,865.76	370,286,532.92	361,333,529.48	107,249,332.84
c6) Servicios de Comunicación Social y Publicidad	111,408,062.90	14,587,033.96	125,993,096.86	71,137,645.31	64,303,794.18	54,855,451.55
c7) Servicios de Tránsito y Viáticos	772,513.09	1,195,290.64	1,967,803.73	688,115.96	688,115.96	1,279,687.77
c8) Servicios Oficiales	60,083,481.62	37,255,944.05	97,339,425.67	61,286,672.72	60,118,147.44	36,052,752.95
c9) Otros Servicios Generales	133,534,092.44	4,234,017.69	129,300,074.75	73,408,101.17	67,267,530.28	55,891,973.58
D. Transferencias, Asignaciones, Subsidios y Otras Ayudas (D=d1+d2+d3+d4+d5+d6+d7+d8+d9)	739,553,278.88	18,503,799.84	758,057,078.72	448,485,875.18	448,117,929.39	309,571,203.54
d1) Transferencias Internas y Asignaciones al Sector Público	-	-	-	-	-	-
d2) Transferencias al Reso del Sector Público	44,810,000.00	16,258,964.00	61,068,964.00	51,566,754.91	51,566,754.91	9,502,209.09
d3) Subsidios y Subvenciones	5,000,000.00	1,000,000.00	6,000,000.00	3,000,000.00	3,000,000.00	3,000,000.00
d4) Ayudas Sociales	123,956,728.95	7,905,092.24	131,861,821.19	22,958,628.33	22,590,682.54	108,903,192.86
d5) Pensiones y Jubilaciones	535,786,549.93	0.00	535,786,549.93	347,620,748.34	347,620,748.34	188,165,801.59
d6) Transferencias a Fideicomisos, Mandatos y Otros Análogos	30,000,000.00	6,680,256.40	23,339,743.60	23,339,743.60	23,339,743.60	0.00
d7) Transferencias a la Seguridad Social	-	-	-	-	-	-
d8) Donativos	-	-	-	-	-	-
d9) Transferencias al Exterior	-	-	-	-	-	-
E. Bienes Muebles, Inmuebles e Intangibles (E=e1+e2+e3+e4+e5+e6+e7+e8+e9)	114,827,603.82	35,409,644.35	79,417,959.47	24,004,099.66	21,980,929.20	55,413,859.81
e1) Mobiliario y Equipo de Administración	34,841,640.10	14,150,791.06	20,690,849.04	13,382,691.00	11,589,455.74	7,308,158.04
e2) Mobiliario y Equipo Educativo y Recreativo	6,294,493.88	10,762,734.35	17,057,228.23	4,411,710.27	4,387,973.19	12,645,517.96
e3) Equipo e Instrumental Médico y de Laboratorio	1,418,727.66	5,665.85	1,424,393.51	838,762.29	838,762.29	585,631.22
e4) Vehículos y Equipo de Transporte	4,883,032.60	3,340,232.60	1,542,800.00	-	-	1,542,800.00
e5) Equipo de Defensa y Seguridad	14,065,322.18	13,377,075.15	688,247.03	-	-	688,247.03
e6) Maquinaria, Otros Equipos y Herramientas	27,458,527.25	3,209,112.22	24,249,415.03	5,302,510.95	5,086,312.83	18,946,904.08
e7) Activos Biológicos	-	-	-	-	-	-

Municipio de la Ciudad de Monterrey, Nuevo León						
Estado Analítico del Ejercicio del Presupuesto de Egresos Detallado - LDF						
Clasificación por Objeto del Gasto (Capítulo y Concepto)						
Del 1° de enero al 30 de septiembre de 2022						
(PESOS)						
Concepto (d)	Egresos					Subejercicio (e)
	Aprobado (f)	Amortizaciones/ (Reducciones)	Modificación	Devengado	Pagado	
e8) Bienes Inmuebles	-	-	-	-	-	-
e9) Activos Intangibles	25,866,860.15	12,100,833.52	13,765,026.63	68,425.15	68,425.15	13,696,601.48
F. Inversión Pública (F=f1+f2+f3)	511,757,391.61	506,832,857.46	1,018,590,249.07	598,006,291.01	561,251,846.75	420,583,958.06
f1) Obra Pública en Bienes de Dominio Público	460,328,542.37	503,776,213.00	984,104,755.37	572,652,870.80	535,898,426.54	411,451,884.57
f2) Obra Pública en Bienes Propios	1,057,153.45	8,392,793.22	9,449,946.67	6,338,894.35	6,338,894.35	3,111,052.32
f3) Proyectos Productivos y Acciones de Fomento	30,371,695.79	5,336,148.76	25,035,547.03	19,014,525.86	19,014,525.86	6,021,021.17
G. Inversiones Financieras y Otras Provisiones (G=g1+g2+g3+g4+g5+g6+g7)	-	-	-	-	-	-
g1) Inversiones Para el Fomento de Actividades Productivas	-	-	-	-	-	-
g2) Acciones y Participaciones de Capital	-	-	-	-	-	-
g3) Compra de Títulos y Valores	-	-	-	-	-	-
g4) Concesión de Préstamos	-	-	-	-	-	-
g5) Inversiones en Fideicomisos, Mandatos y Otros Análogos	-	-	-	-	-	-
Fideicomiso de Desastres Naturales (Informativo)	-	-	-	-	-	-
g6) Otras Inversiones Financieras	-	-	-	-	-	-
g7) Provisiones para Contingencias y Otras Erogaciones Especiales	-	-	-	-	-	-
H. Participaciones y Aportaciones (H=h1+h2+h3)	28,277,192.99	1,000,000.00	27,277,192.99	18,148,282.07	18,148,282.07	9,128,910.92
h1) Participaciones	-	-	-	-	-	-
h2) Aportaciones	-	-	-	-	-	-
h3) Convenios	28,277,192.99	1,000,000.00	27,277,192.99	18,148,282.07	18,148,282.07	9,128,910.92
I. Deuda Pública (I=i1+i2+i3+i4+i5+i6+i7)	-	94,914,274.92	94,914,274.92	56,024,482.40	33,137,103.59	38,889,792.52
i1) Amortización de la Deuda Pública	-	8,598,751.73	8,598,751.73	3,018,059.41	3,018,059.41	5,580,692.32
i2) Intereses de la Deuda Pública	-	50,386,998.94	50,386,998.94	17,077,898.74	17,077,898.74	33,309,100.20
i3) Comisiones de la Deuda Pública	-	-	-	-	-	-
i4) Gastos de la Deuda Pública	-	-	-	-	-	-
i5) Costo por Coberturas	-	-	-	-	-	-
i6) Apoyos Financieros	-	-	-	-	-	-
i7) Adeudos de Ejercicios Fiscales Anteriores (ADEFAS)	-	35,928,524.25	35,928,524.25	35,928,524.25	13,041,145.44	-
II. Gasto Etiquetado (II=A+B+C+D+E+F+G+H+I)	871,492,539.91	635,194,568.37	1,506,687,098.28	734,629,003.20	730,011,860.48	772,068,095.08
A. Servicios Personales (A=a1+a2+a3+a4+a5+a6+a7)	255,942,872.17	989,826.00	256,932,698.17	153,597,758.11	153,597,758.11	103,334,940.06
a1) Remuneraciones al Personal de Carácter Permanente	223,390,071.51	0.00	223,390,071.51	139,786,862.45	139,786,862.45	83,603,209.06
a2) Remuneraciones al Personal de Carácter Transitorio	-	-	-	-	-	-
a3) Remuneraciones Adicionales y Especiales	32,552,800.66	0.00	32,552,800.66	13,774,895.66	13,774,895.66	18,777,905.00
a4) Seguridad Social	-	-	-	-	-	-
a5) Otras Prestaciones Sociales y Económicas	-	989,826.00	989,826.00	36,000.00	36,000.00	953,826.00
a6) Previsiones	-	-	-	-	-	-
a7) Pago de Estímulos a Servidores Públicos	-	-	-	-	-	-
B. Materiales y Suministros (B=b1+b2+b3+b4+b5+b6+b7+b8+b9)	3,352,545.68	60,986,788.35	64,339,334.03	12,327,384.15	12,327,384.15	52,011,949.88
b1) Materiales de Administración, Emisión de Documentos y Artículos Oficiales	-	1,096,893.12	1,096,893.12	1,096,893.10	1,096,893.10	0.02
b2) Alimentos y Utensilios	-	1,990,097.63	1,990,097.63	1,949,988.93	1,949,988.93	40,108.70
b3) Materias Primas y Materiales de Producción y Comercialización	-	-	-	-	-	-
b4) Materiales y Artículos de Construcción y de Reparación	-	27,965,642.64	27,965,642.64	9,271,285.56	9,271,285.56	18,694,357.08
b5) Productos Químicos, Farmacéuticos y de Laboratorio	-	2,320.00	2,320.00	2,320.00	2,320.00	-
b6) Combustibles, Lubricantes y Aditivos	-	2,941.00	2,941.00	2,720.56	2,720.56	220.44
b7) Vestuario, Blancos, Prendas de Protección y Artículos Deportivos	-	33,212,020.20	33,212,020.20	-	-	33,212,020.20
b8) Materiales y Suministros Para Seguridad	3,352,545.68	3,352,545.68	-	-	-	-
b9) Herramientas, Refacciones y Accesorios Menores	-	69,419.44	69,419.44	4,176.00	4,176.00	65,243.44
C. Servicios Generales (C=c1+c2+c3+c4+c5+c6+c7+c8+c9)	175,118,069.43	192,257,745.81	367,375,815.24	162,734,790.94	161,848,547.70	204,641,024.30
c1) Servicios Básicos	168,471,109.43	49,394,017.30	217,865,126.73	120,213,273.32	120,210,834.32	97,651,853.41
c2) Servicios de Arrendamiento	-	18,720,968.96	18,720,968.96	807,941.44	807,941.44	17,913,027.52

INFORME DE AVANCE DE GESTIÓN FINANCIERA 2022

Periodo del 1° de enero al 30 de septiembre de 2022

Municipio de la Ciudad de Monterrey, Nuevo León Estado Analítico del Ejercicio del Presupuesto de Egresos Detallado - LDF Clasificación por Objeto del Gasto (Capítulo y Concepto) Del 1° de enero al 30 de septiembre de 2022 (PESOS)						
Concepto (I)	Egresos					Subsejorales (II)
	Aprobado (II)	Ampliación (III) (Reservaciones)	Modificado	Disponible	Pagado	
c3) Servicios Profesionales, Científicos, Técnicos y Otros Servicios	6,646,950.00	28,315,781.24	34,962,741.24	4,550,961.50	4,102,712.20	30,411,779.74
c4) Servicios Financieros, Bancarios y Comerciales	-	-	-	-	-	-
c5) Servicios de Instalación, Reparación, Mantenimiento y Conservación	-	90,932,956.99	90,932,956.99	34,648,010.38	34,212,405.44	56,284,946.61
c6) Servicios de Comunicación Social y Publicidad	-	-	-	-	-	-
c7) Servicios de Traslado y Viáticos	-	53,089.51	53,089.51	43,939.51	43,939.51	9,150.00
c8) Servicios Oficiales	-	-	-	-	-	-
c9) Otros Servicios Generales	-	4,840,931.81	4,840,931.81	2,470,654.79	2,470,654.79	2,370,267.02
D. Transferencias, Asignaciones, Subsidios y Otras Ayudas (D=d1+d2+d3+d4+d5+d6+d7+d8+d9)	-	66,039.24	66,039.24	-	-	66,039.24
d1) Transferencias Internas y Asignaciones al Sector Público	-	-	-	-	-	-
d2) Transferencias al Resto del Sector Público	-	3,284.55	3,284.55	-	-	3,284.55
d3) Subsidios y Subvenciones	-	-	-	-	-	-
d4) Ayudas Sociales	-	62,754.69	62,754.69	-	-	62,754.69
d5) Pensiones y Jubilaciones	-	-	-	-	-	-
d6) Transferencias a Fideicomisos, Mandatos y Otros Análogos	-	-	-	-	-	-
d7) Transferencias a la Seguridad Social	-	-	-	-	-	-
d8) Donativos	-	-	-	-	-	-
d9) Transferencias al Exterior	-	-	-	-	-	-
E. Bienes Muebles, Inmuebles e Intangibles (E=e1+e2+e3+e4+e5+e6+e7+e8+e9)	62,415,634.05	35,982,242.90	98,397,876.95	9,376,138.53	9,376,138.53	89,021,738.42
e1) Mobiliario y Equipo de Administración	-	28,848,255.06	28,848,255.06	8,924,460.00	8,924,460.00	19,923,795.06
e2) Mobiliario y Equipo Educativo y Recreativo	-	1,302,542.56	1,302,542.56	-	-	1,302,542.56
e3) Equipo e Instrumental Médico y de Laboratorio	-	-	-	-	-	-
e4) Vehículos y Equipo de Transporte	62,415,634.05	694,394.13	63,110,028.18	-	-	63,110,028.18
e5) Equipo de Defensa y Seguridad	-	4,900,668.60	4,900,668.60	336,422.04	336,422.04	4,564,246.56
e6) Maquinaria, Otros Equipos y Herramientas	-	236,382.55	236,382.55	115,256.49	115,256.49	121,126.06
e7) Activos Biológicos	-	-	-	-	-	-
e8) Bienes Inmuebles	-	-	-	-	-	-
e9) Activos Intangibles	-	-	-	-	-	-
F. Inversión Pública (F=f1+f2+f3)	124,353,850.51	367,033,506.51	491,387,357.02	208,813,683.50	205,094,658.19	282,573,673.52
f1) Obra Pública en Bienes de Dominio Público	124,353,850.51	367,033,506.51	491,387,357.02	208,813,683.50	205,094,658.19	282,573,673.52
f2) Obra Pública en Bienes Propios	-	-	-	-	-	-
f3) Proyectos Productivos y Acciones de Fomento	-	-	-	-	-	-
G. Inversiones Financieras y Otras Provisiones (G=g1+g2+g3+g4+g5+g6+g7)	-	-	-	-	-	-
g1) Inversiones Para el Fomento de Actividades Productivas	-	-	-	-	-	-
g2) Acciones y Participaciones de Capital	-	-	-	-	-	-
g3) Compra de Títulos y Valores	-	-	-	-	-	-
g4) Concesión de Préstamos	-	-	-	-	-	-
g5) Inversiones en Fideicomisos, Mandatos y Otros Análogos	-	-	-	-	-	-
Fideicomiso de Desastres Naturales (Informativo)	-	-	-	-	-	-
g6) Otras Inversiones Financieras	-	-	-	-	-	-
g7) Provisiones para Contingencias y Otras Erogaciones Especiales	-	-	-	-	-	-
H. Participaciones y Aportaciones (H=h1+h2+h3)	-	-	-	-	-	-
h1) Participaciones	-	-	-	-	-	-
h2) Aportaciones	-	-	-	-	-	-
h3) Convenios	-	-	-	-	-	-
I. Deuda Pública (I=i1+i2+i3+i4+i5+i6+i7)	250,309,568.07	22,121,590.44	228,187,977.63	187,779,247.97	187,767,363.80	40,408,729.66
i1) Amortización de la Deuda Pública	35,100,801.13	2,791,527.15	32,309,273.98	22,791,108.02	22,791,108.02	9,518,165.96
i2) Intereses de la Deuda Pública	215,208,766.94	53,704,724.48	161,504,042.46	130,613,478.76	130,613,478.76	30,890,563.70
i3) Comisiones de la Deuda Pública	-	-	-	-	-	-
i4) Gastos de la Deuda Pública	-	-	-	-	-	-
i5) Costo por Coberturas	-	-	-	-	-	-
i6) Apoyos Financieros	-	-	-	-	-	-
i7) Adeudos de Ejercicios Fiscales Anteriores (ADEFAS)	-	34,374,661.19	34,374,661.19	34,374,661.19	34,362,777.02	-
III. Total de Egresos (III = I + II)	6,596,587,846.42	1,335,669,050.32	7,932,156,896.74	4,865,347,784.92	4,734,376,606.76	3,076,809,111.82

Bajo protesta de decir verdad declaramos que los Estados Financieros y sus notas, son razonablemente correctos y son responsabilidad del emisor

Formato 6 b) Estado Analítico del Ejercicio del Presupuesto de Egresos Detallado – LDF (Clasificación Administrativa)

Municipio de la Ciudad de Monterrey, Nuevo León Estado Analítico del Ejercicio del Presupuesto de Egresos Detallado - LDF Clasificación Administrativa Del 1° de enero al 30 de septiembre de 2022 (PESOS)						
Concepto (a)	Egresos					Subejercicio (b)
	Aprobado (d)	Ampliaciones/ (Reducciones)	Modificado	Devenido	Pagado	
I. Gasto No Etiquetado (I=A+B+C+D+E+F+G+H)	5,726,095,306.51	700,374,491.95	6,425,469,798.46	4,120,718,781.72	4,004,364,656.28	2,304,751,016.74
AYUNTAMIENTO	55,261,734.99	17,560,184.69	37,701,550.30	29,821,128.10	29,568,249.03	7,880,422.20
SECRETARÍA EJECUTIVA	222,524,941.37	49,906,094.62	272,431,035.99	183,327,563.83	172,898,891.36	89,103,472.16
SECRETARÍA DEL AYUNTAMIENTO	146,227,255.27	36,765,792.09	109,461,463.18	81,441,691.63	81,032,558.45	28,019,771.55
SECRETARÍA DE FINANZAS Y ADMINISTRACIÓN	1,189,560,667.98	134,008,113.52	1,323,568,781.50	895,303,653.97	882,528,489.39	428,265,127.53
SECRETARÍA DE LA CONTRALORÍA	61,877,112.72	4,094,220.95	56,882,891.77	31,142,667.44	30,926,124.01	25,740,224.33
SECRETARÍA DE INFRAESTRUCTURA SOSTENIBLE	695,416,364.54	450,828,998.03	1,146,245,362.57	642,095,300.74	605,087,595.47	504,150,061.83
SECRETARÍA DE DESARROLLO URBANO SOSTENIBLE	69,975,766.58	79,889,852.66	149,865,619.24	108,816,416.79	102,961,664.29	41,049,202.45
SECRETARÍA DE DESARROLLO HUMANO E IGUALDAD SUSTANTIVA	265,850,008.04	45,528,025.03	311,378,033.07	181,282,692.70	175,714,951.99	130,095,340.37
SECRETARÍA DE INNOVACIÓN Y GOBIERNO ABIERTO	178,320,435.41	43,468,492.49	134,851,942.92	38,386,803.93	38,110,863.46	96,465,138.99
PROGRAMA DE PREVISIÓN SOCIAL	536,731,771.42	375,651.89	536,356,119.53	347,836,864.27	347,836,864.27	188,519,255.26
SECRETARÍA DE SEGURIDAD Y PROTECCIÓN A LA CIUDADANÍA	684,153,175.53	42,510,738.99	641,642,436.54	450,142,335.95	440,507,544.60	191,500,100.59
SISTEMA PARA EL DESARROLLO INTEGRAL DE LA FAMILIA	129,912,453.74	38,100,415.79	168,012,869.53	100,445,033.45	98,606,609.78	67,567,836.08
SECRETARÍA DE DESARROLLO ECONÓMICO	45,448,591.41	31,427,377.78	76,875,969.19	41,765,506.47	40,839,025.19	35,110,462.72
SECRETARÍA DE SERVICIOS PÚBLICOS	1,443,835,027.51	16,360,695.62	1,460,195,723.13	988,911,122.45	957,745,224.99	471,284,600.68
II. Gasto Etiquetado (II=A+B+C+D+E+F+G+H)	871,492,539.91	635,194,558.37	1,506,687,098.28	734,629,003.20	730,011,850.48	772,058,095.08
AYUNTAMIENTO	-	-	-	-	-	-
SECRETARÍA EJECUTIVA	8,497.80	16,608.04	25,105.84	16,994.12	16,864.12	8,111.72
SECRETARÍA DEL AYUNTAMIENTO	110,577.72	157,484.39	268,062.11	97,531.07	95,272.07	170,531.04
SECRETARÍA DE FINANZAS Y ADMINISTRACIÓN	250,467,503.17	53,318,105.90	197,149,397.27	153,645,002.38	153,645,002.38	43,504,394.89
SECRETARÍA DE LA CONTRALORÍA	95,027.25	-	95,027.25	-	-	95,027.25
SECRETARÍA DE INFRAESTRUCTURA SOSTENIBLE	124,990,597.69	399,914,444.05	524,905,041.74	242,582,294.76	238,851,385.28	282,322,746.98
SECRETARÍA DE DESARROLLO URBANO SOSTENIBLE	3,440,125.37	1,447,654.60	1,992,470.77	-	-	1,992,470.77
SECRETARÍA DE DESARROLLO HUMANO E IGUALDAD SUSTANTIVA	4,081,101.21	2,168,551.60	6,249,652.81	2,131,362.74	2,131,362.74	4,118,290.07
SECRETARÍA DE INNOVACIÓN Y GOBIERNO ABIERTO	51,261.92	5,662.00	45,599.92	-	-	45,599.92
PROGRAMA DE PREVISIÓN SOCIAL	-	-	-	-	-	-
SECRETARÍA DE SEGURIDAD Y PROTECCIÓN A LA CIUDADANÍA	328,543,029.02	153,639,473.66	482,182,502.68	202,687,109.14	201,803,254.90	279,495,393.54
SISTEMA PARA EL DESARROLLO INTEGRAL DE LA FAMILIA	148,773.89	2,742,125.51	2,890,899.40	1,599,103.99	1,599,103.99	1,291,795.41
SECRETARÍA DE DESARROLLO ECONÓMICO	30,860.31	44,664.20	75,524.51	54,183.40	54,183.40	21,341.11
SECRETARÍA DE SERVICIOS PÚBLICOS	159,525,184.56	131,282,629.42	290,807,813.98	131,815,421.60	131,815,421.60	158,992,392.38
III. Total de Egresos (III = I + II)	6,596,587,846.42	1,335,569,050.32	7,932,156,896.74	4,855,347,784.92	4,734,376,506.76	3,076,809,111.82

Bajo protesta de decir verdad declaramos que los Estados Financieros y sus notas, son razonablemente correctos y son responsabilidad del emisor

Formato 6 c) Estado Analítico del Ejercicio del Presupuesto de Egresos Detallado – LDF (Clasificación Funcional)

Municipio de la Ciudad de Monterrey, Nuevo León Estado Analítico del Ejercicio del Presupuesto de Egresos Detallado - LDF Clasificación Funcional (Finalidad y Función) Del 1° de enero al 30 de septiembre de 2022 (PESOS)						
Concepto (A)	Egresos					
	Aprobado (B)	Anulaciones/ (Requisiones)	Modificado	Devenido	Pagado	Subejercicio (C)
I. Gasto No Etiquetado (I=A+B+C+D)	5,725,095,306.51	700,374,491.95	6,425,469,798.46	4,120,718,781.72	4,004,364,656.28	2,304,751,016.74
A. Gobierno (A=a1+a2+a3+a4+a5+a6+a7+a8)	2,284,217,352.39	25,531,575.89	2,309,748,928.28	1,591,964,904.42	1,564,923,422.41	717,784,023.86
a1) Legislación	55,261,734.99	17,882,262.67	37,379,472.32	29,499,050.12	29,456,532.85	7,880,422.20
a2) Justicia	-	-	-	-	-	-
a3) Coordinación de la Política de Gobierno	1,051,267,968.67	71,997,940.97	1,123,265,909.64	761,794,002.06	753,401,761.00	361,471,907.58
a4) Relaciones Exteriores	-	-	-	-	-	-
a5) Asuntos Financieros y Hacendarios	335,004,163.22	8,601,462.42	343,605,625.64	247,629,955.34	244,040,773.51	95,975,670.30
a6) Seguridad Nacional	-	-	-	-	-	-
a7) Asuntos de Orden Público y de Seguridad Interior	718,992,291.18	46,840,069.95	672,152,221.23	476,964,527.11	468,860,142.98	195,187,694.12
a8) Otros Servicios Generales	123,691,194.33	9,654,505.12	133,345,699.45	76,077,369.79	69,164,212.07	57,268,329.66
B. Desarrollo Social (B=b1+b2+b3+b4+b5+b6+b7)	3,239,611,461.15	564,588,467.27	3,804,199,928.42	2,332,470,626.77	2,267,111,219.64	1,471,729,301.65
b1) Protección Ambiental	16,910,391.40	7,151,263.82	9,759,127.58	6,833,802.73	6,740,912.40	2,925,224.85
b2) Vivienda y Servicios a la Comunidad	2,194,676,800.85	454,325,963.90	2,649,002,764.75	1,622,830,424.85	1,567,172,622.84	1,026,172,339.90
b3) Salud	23,194,686.14	6,421,511.02	29,616,197.16	18,193,870.16	17,558,291.44	11,422,327.00
b4) Recreación, Cultura y Otras Manifestaciones Sociales	187,850,084.57	55,166,091.44	243,016,176.01	141,980,291.24	137,087,656.04	101,035,884.77
b5) Educación	12,202,076.36	10,085,652.83	22,287,729.19	12,812,417.40	11,026,452.12	9,475,311.79
b6) Protección Social	689,870,948.86	23,793,726.43	713,664,675.29	454,290,463.48	452,742,110.68	259,374,211.81
b7) Otros Asuntos Sociales	114,906,472.97	21,946,785.47	136,853,258.44	75,529,256.91	74,783,174.12	61,324,001.53
C. Desarrollo Económico (C=c1+c2+c3+c4+c5+c6+c7+c8+c9)	126,456,492.97	81,209.87	126,537,702.84	62,842,013.22	61,776,155.73	63,695,689.62
c1) Asuntos Económicos, Comerciales y Laborales en General	35,263,374.67	25,745,696.42	61,009,071.09	27,222,483.25	26,594,503.55	33,786,587.84
c2) Agropecuaria, Silvicultura, Pesca y Caza	-	-	-	-	-	-
c3) Combustibles y Energía	-	-	-	-	-	-
c4) Minería, Manufacturas y Construcción	-	-	-	-	-	-
c5) Transporte	-	-	-	-	-	-
c6) Comunicaciones	-	-	-	-	-	-
c7) Turismo	10,185,216.74	5,667,531.06	15,852,747.80	14,528,872.92	14,244,521.64	1,323,874.88
c8) Ciencia, Tecnología e Innovación	81,007,801.56	31,332,017.61	49,675,883.95	21,090,657.05	20,937,130.54	28,585,226.90
c9) Otras Industrias y Otros Asuntos Económicos	-	-	-	-	-	-
D. Otras No Clasificadas en Funciones Anteriores (D=d1+d2+d3+d4)	74,810,000.00	110,173,238.92	184,983,238.92	133,441,237.31	110,553,858.50	51,542,001.61
d1) Transacciones de la Deuda Pública / Costo Financiero de la Deuda	-	58,985,750.67	58,985,750.67	20,095,958.15	20,095,958.15	38,889,792.52
d2) Transferencias, Participaciones y Aportaciones Entre Diferentes Niveles y Ordenes de Gobierno	74,810,000.00	15,258,964.00	90,068,964.00	77,416,754.91	77,416,754.91	12,652,209.09
d3) Saneamiento del Sistema Financiero	-	-	-	-	-	-
d4) Adeudos de Ejercicios Fiscales Anteriores	-	35,928,524.25	35,928,524.25	35,928,524.25	13,041,145.44	-

Municipio de la Ciudad de Monterrey, Nuevo León Estado Analítico del Ejercicio del Presupuesto de Egresos Detallado - LDF Clasificación Funcional (Finalidad y Función) Del 1° de enero al 30 de septiembre de 2022 (PESOS)						
Concepto (I)	Egresos					Subejercicio (II)
	Aprobado (III)	Ampliaciones/ (REDUCCIONES)	Modificado	Debiendo	Pagado	
II. Gasto Etiquetado (II=A+B+C+D)	871,492,539.91	635,194,558.37	1,506,687,098.28	734,629,003.20	730,011,850.48	772,058,095.08
A. Gobierno (A=a1+a2+a3+a4+a5+a6+a7+a8)	328,929,086.28	156,970,360.87	485,899,447.15	203,031,536.77	202,145,293.53	282,867,910.38
a1) Legislación	-	-	-	-	-	-
a2) Justicia	-	-	-	-	-	-
a3) Coordinación de la Política de Gobierno	381,780.62	901,610.45	1,283,391.07	330,022.53	327,633.53	953,368.54
a4) Relaciones Exteriores	-	-	-	-	-	-
a5) Asuntos Financieros y Hacendarios	4,276.64	2,350,127.37	2,354,404.01	14,405.10	14,405.10	2,339,998.91
a6) Seguridad Nacional	-	-	-	-	-	-
a7) Asuntos de Orden Público y de Seguridad Interior	328,543,029.02	153,718,623.05	482,261,652.07	202,687,109.14	201,803,254.90	279,574,542.93
a8) Otros Servicios Generales	-	-	-	-	-	-
B. Desarrollo Social (B=b1+b2+b3+b4+b5+b6+b7)	292,188,258.87	500,303,501.19	792,491,760.08	343,764,035.06	340,045,009.75	448,727,725.00
b1) Protección Ambiental	5,741.69	-	5,741.69	-	-	5,741.69
b2) Vivienda y Servicios a la Comunidad	286,086,982.42	494,756,549.32	780,843,531.74	339,585,567.80	335,866,542.49	441,257,963.94
b3) Salud	142,987.88	59,591.66	202,579.54	57,460.96	57,460.96	145,118.58
b4) Recreación, Cultura y Otras Manifestaciones Sociales	5,738,249.67	1,115,768.45	6,854,018.12	952,458.69	952,458.69	5,901,559.43
b5) Educación	2,681.60	-	2,681.60	-	-	2,681.60
b6) Protección Social	156,634.29	2,742,125.51	2,898,759.80	1,599,103.99	1,599,103.99	1,289,655.81
b7) Otros Asuntos Sociales	54,981.32	1,629,466.25	1,684,447.57	1,569,443.62	1,569,443.62	115,003.95
C. Desarrollo Económico (C=c1+c2+c3+c4+c5+c6+c7+c8+c9)	65,626.69	39,002.20	104,628.89	54,183.40	54,183.40	50,445.49
c1) Asuntos Económicos, Comerciales y Laborales en General	22,474.02	41,555.40	64,029.42	44,829.20	44,829.20	19,200.22
c2) Agropecuaria, Silvicultura, Pesca y Caza	-	-	-	-	-	-
c3) Combustibles y Energía	-	-	-	-	-	-
c4) Minería, Manufacturas y Construcción	-	-	-	-	-	-
c5) Transporte	-	-	-	-	-	-
c6) Comunicaciones	-	-	-	-	-	-
c7) Turismo	8,386.29	3,108.80	11,495.09	9,354.20	9,354.20	2,140.89
c8) Ciencia, Tecnología e Innovación	34,766.38	5,662.00	29,104.38	-	-	29,104.38
c9) Otras Industrias y Otros Asuntos Económicos	-	-	-	-	-	-
D. Otras No Clasificadas en Funciones Anteriores (D=d1+d2+d3+d4)	250,309,568.07	22,118,305.89	228,191,262.18	187,779,247.97	187,767,363.80	40,412,014.21
d1) Transacciones de la Deuda Pública / Costo Financiero de la Deuda	250,309,568.07	56,496,251.63	193,813,316.44	153,404,586.78	153,404,586.78	40,408,729.66
d2) Transferencias, Participaciones y Aportaciones Entre Diferentes Niveles y Ordenes de Gobierno	-	3,284.55	3,284.55	-	-	3,284.55
d3) Saneamiento del Sistema Financiero	-	-	-	-	-	-
d4) Adeudos de Ejercicios Fiscales Anteriores	-	34,374,661.19	34,374,661.19	34,374,661.19	34,362,777.02	-
III. Total de Egresos (III = I + II)	6,596,587,846.42	1,335,569,050.32	7,932,156,896.74	4,855,347,784.92	4,734,376,506.76	3,076,809,111.82

Bajo protesta de decir verdad declaramos que los Estados Financieros y sus notas, son razonablemente correctos y son responsabilidad del emisor

Formato 6 d) Estado Analítico del Ejercicio del Presupuesto de Egresos Detallado – LDF (Clasificación de Servicios Personales por Categoría)

Municipio de la Ciudad de Monterrey, Nuevo León Estado Analítico del Ejercicio del Presupuesto de Egresos Detallado - LDF Clasificación de Servicios Personales por Categoría Del 1° de enero al 30 de septiembre de 2022 (PESOS)						
Concepto (e)	Egresos					Subejercicio (f)
	Aprobado (d)	Ampliaciones/Reducciones	Modificados	Devengado	Pagado	
I. Gasto No Etiquetado (I=A+B+C+D+E+F)	1,731,855,335.54	38,626,048.82	1,770,481,384.36	1,236,000,715.83	1,231,666,685.12	534,480,668.53
A. Personal Administrativo y de Servicio Público	1,382,458,446.46	8,630,818.00	1,391,089,264.46	961,083,923.40	959,116,067.56	430,005,341.06
B. Magisterio	-	-	-	-	-	-
C. Servicios de Salud (C=c1+c2)	-	-	-	-	-	-
c1) Personal Administrativo	-	-	-	-	-	-
c2) Personal Médico, Paramédico y afín	-	-	-	-	-	-
D. Seguridad Pública	349,396,889.08	11,606,171.47	361,003,060.55	256,527,733.08	254,161,558.21	104,475,327.47
E. Gastos asociados a la implementación de nuevas leyes federales o reformas a las mismas (E = e1 + e2)	-	-	-	-	-	-
e1) Nombre del Programa o Ley 1	-	-	-	-	-	-
e2) Nombre del Programa o Ley 2	-	-	-	-	-	-
F. Sentencias laborales definitivas	-	18,389,059.35	18,389,059.35	18,389,059.35	18,389,059.35	-
II. Gasto Etiquetado (II=A+B+C+D+E+F)	255,942,872.17	989,826.00	256,932,698.17	153,597,758.11	153,597,758.11	103,334,940.06
A. Personal Administrativo y de Servicio Público	-	947,826.00	947,826.00	-	-	947,826.00
B. Magisterio	-	-	-	-	-	-
C. Servicios de Salud (C=c1+c2)	-	-	-	-	-	-
c1) Personal Administrativo	-	-	-	-	-	-
c2) Personal Médico, Paramédico y afín	-	-	-	-	-	-
D. Seguridad Pública	255,942,872.17	42,000.00	256,984,872.17	153,597,758.11	153,597,758.11	102,387,114.06
E. Gastos asociados a la implementación de nuevas leyes federales o reformas a las mismas (E = e1 + e2)	-	-	-	-	-	-
e1) Nombre del Programa o Ley 1	-	-	-	-	-	-
e2) Nombre del Programa o Ley 2	-	-	-	-	-	-
F. Sentencias laborales definitivas	-	-	-	-	-	-
III. Total del Gasto en Servicios Personales (III = I + II)	1,987,798,207.71	39,615,874.82	2,027,414,082.53	1,389,598,473.94	1,385,264,443.23	637,815,608.59

El Municipio no cuenta con personal dedicado al Servicio de la Salud Pública ni Magisterio.

El costo de Servicios Personales asociados a la implementación de nuevas Leyes Federales o Reformas a las mismas es considerado dentro de la misma percepción que reciben los empleados de la Dirección Jurídica del Ayuntamiento.

El concepto F. Sentencias Laborales Definitivas contempla los finiquitos pagados por juicio.

Bajo protesta de decir verdad declaramos que los Estados Financieros y sus notas, son razonablemente correctos y son responsabilidad del emisor



III - Anexos

I) Indicadores de desempeño y sus parámetros de medición

A fin de dar cumplimiento al artículo 104 último párrafo de la Ley de Gobierno Municipal que menciona: “Los indicadores de desempeño y sus parámetros de medición, así como el comportamiento de los mismos se integraran en los informes de Avance de Gestión Financiera y de Cuenta Pública que se remitan al Congreso del Estado” se incluye en este anexo lo siguiente:

- I. Informe de Avance de los Programas Presupuestarios 2022. Corte: 30 de septiembre 2022
- II. Informe de Avance de los Programas Operativos Anuales 2022. Corte: 30 de septiembre 2022.
- III. Presentación de indicadores del Plan Municipal de Desarrollo 2021-2024. Corte: 30 de junio 2022. Toda vez que, de acuerdo al calendario de difusión del Instituto Nacional de Estadística y Geografía INEGI, las cifras actualizadas al tercer trimestre 2022 estarán disponibles en fechas posteriores a la presentación del presente informe.

Nota: Por razones del volumen de la información de este anexo, se acompaña al presente un disco compacto el detalle de los indicadores de desempeño y sus parámetros de medición al 30 de septiembre de 2022

"Cero tolerancia a la violencia contra las mujeres, niñas y adolescentes"



Gobierno
de
—
Monterrey

SECRETARÍA DEL AYUNTAMIENTO
Oficina de la Secretaria

28 de octubre de 2022.
No. de Oficio: **SAY/1754/2022.**

ASUNTO: Tercer Informe Trimestral.

C. P. RAFAEL SERNA SÁNCHEZ
SECRETARIO DE FINANZAS Y ADMINISTRACIÓN
Presente.

Por instrucciones del C. Luis Donaldo Colosio Riojas, Presidente Municipal de Monterrey, comunico a usted que en la Sesión Ordinaria celebrada el día 27 de octubre de 2022, el Ayuntamiento de Monterrey aprobó **enviar al Honorable Congreso del Estado de Nuevo León y al Órgano de Fiscalización Superior del Estado, el Informe de Avance de Gestión Financiera correspondiente al Tercer Trimestre del ejercicio 2022**, a fin de dar cumplimiento al artículo 33, fracción III, inciso e), de la Ley de Gobierno Municipal del Estado de Nuevo León.

Asimismo, me permito acompañar el cuadernillo que contiene dicho Informe con los acuses correspondientes, así como copia del dictamen presentado por la Comisión de Hacienda y Patrimonio Municipales.

Sin otro asunto en particular, agradezco las atenciones brindadas al presente y quedo a sus apreciables órdenes.

Atentamente

Lic. Ana Lucía Riojas Martínez
SECRETARIA DEL AYUNTAMIENTO



c.c.p. Archivo
FJGE/REGE

Palacio Municipal de Monterrey
Zaragoza Sur S/N, Centro,
Monterrey, N.L./C.P. 64000
T. (81) 8130 6565
monterrey.gob.mx



**AYUNTAMIENTO DE MONTERREY
P R E S E N T E.-**

Las y los integrantes de la Comisión de Hacienda y Patrimonio Municipales del Ayuntamiento de Monterrey, con fundamento en lo establecido por los artículos 36, fracciones III, V y XI, 37, fracciones I, inciso a), y III, inciso b) y h), 38, 40 fracción II, 42 y 43 de la Ley de Gobierno Municipal del Estado de Nuevo León; 20, 22, 25, fracción IV, incisos b), d), e) y j), y 27 del Reglamento Interior del Ayuntamiento de Monterrey, Nuevo León, presentamos ante este Órgano Colegiado el dictamen respecto del **INFORME DE AVANCE DE GESTIÓN FINANCIERA, CORRESPONDIENTE AL TERCER TRIMESTRE DEL EJERCICIO 2022**, bajo los siguientes:

A N T E C E D E N T E S

I. El C. Secretario de Finanzas y Administración, previo acuerdo con el Presidente Municipal, presentó a los integrantes de esta Comisión de Hacienda y Patrimonio Municipales el Informe de Avance de Gestión Financiera correspondiente al tercer trimestre del ejercicio 2022, para que, a su vez, sea presentado a este Ayuntamiento, en cumplimiento a lo establecido en el artículo 33, fracción III, inciso e) y j) de la Ley de Gobierno Municipal del Estado de Nuevo León.

II. Los integrantes de la Comisión de Hacienda y Patrimonio Municipales, sostuvimos una reunión con personal de la Secretaría de Finanzas y Administración, con el fin de analizar el contenido del informe referido que incluye todos los aspectos financieros y patrimoniales que muestran la actividad del Municipio durante el tercer trimestre del ejercicio 2022.

III. Que el Informe de Avance de Gestión Financiera por el tercer trimestre del año 2022, contiene los siguientes apartados:

Introducción y Fundamento legal

Información Contable de acuerdo a la Ley General de Contabilidad Gubernamental y la Ley de Ingresos de los Municipios del Estado de Nuevo León

Período: acumulado al tercer trimestre del ejercicio 2022

- a) Estado de actividades
- b) Estado de situación financiera
- c) Estado de variación en la hacienda pública
- d) Estado de cambios en la situación financiera
- e) Estado de flujo de efectivo

Dictamen referente al Informe de Avance de Gestión Financiera, correspondiente al tercer trimestre de 2022



- f) Notas a los estados financieros
- g) Estado analítico del activo
- h) Estado analítico de la deuda y otros pasivos.

II. Información Presupuestaria de acuerdo a la Ley General de Contabilidad Gubernamental.

- a) Estado analítico de los ingresos
- b) Estado analítico del ejercicio del presupuesto de egresos (Clasificación Administrativa)
- c) Estado analítico del ejercicio del presupuesto de egresos (Clasificación Económica)
- d) Estado analítico del ejercicio del presupuesto de egresos (Clasificación Objeto de Gasto)
- e) Estado analítico del ejercicio del presupuesto de egresos (Clasificación Programática)
- f) Estado analítico del ejercicio del presupuesto de egresos (Clasificación Funcional)

III - Anexos

- a) Informe de reducciones, bonificaciones y subsidios otorgados
- b) Formato de información de obligaciones pagadas o garantizadas con fondos federales
- c) Formato del ejercicio y destino de gasto federalizado y reintegros
- d) Formato de programas con recursos concurrentes por orden de gobierno
- e) Formatos del Fondo de Aportaciones para el Fortalecimiento de los Municipios y de las Demarcaciones Territoriales del Distrito Federal (FORTAMUN), y del Fondo de Aportaciones para la Infraestructura Social de las Demarcaciones del Distrito Federal (FISM DF)
- f) Relación de cuentas bancarias específicas
- g) Informes de Avance Físico Financieros de los Subsidios y Aportaciones Federales y Recursos Propios 2022
- h) Informes de Avance Físico Financieros de los Subsidios y Aportaciones Federales y Recursos Propios de Ejercicios Anteriores
- i) Informes de Avance Físico Financieros de Recursos Estatales
- j) Integración de bienes inmuebles, muebles e intangibles al 30 de septiembre de 2022
- k) Formatos de la Ley de Disciplina Financiera de las Entidades Federativas y los Municipios
- l) Indicadores de desempeño y sus parámetros de medición

Por lo anterior y,



CONSIDERANDO

PRIMERO. Que el presente dictamen tiene su fundamento jurídico en lo establecido en los artículos 33, fracción III, incisos e), i) y j), 66, fracciones III y V, y 100, fracción IV, de la Ley de Gobierno Municipal del Estado de Nuevo León; artículos 2, fracción XII, 7, 10 y 14 de la Ley de Fiscalización Superior del Estado de Nuevo León; y artículo 6 de la Ley de Ingresos de los Municipios del Estado de Nuevo León para el año 2022.

SEGUNDO. Que esta Comisión de Hacienda y Patrimonio Municipales está facultada para la elaboración y presentación del presente dictamen con fundamento en lo establecido en los artículos 36, fracciones III, V y XI, 37, fracciones I, inciso a), y III, inciso b) y h), 38, 40 fracción II, 42 y 43 de la Ley de Gobierno Municipal del Estado de Nuevo León; así mismo, a los artículos 20, 22, 25, fracción IV, incisos b), d), e) y j), y 27 del Reglamento Interior del Ayuntamiento de Monterrey, Nuevo León.

TERCERO. Que procedimos al estudio y revisión de los ingresos y egresos, subsidios, reducciones y bonificaciones del Informe de Avance de Gestión Financiera correspondiente al tercer trimestre del ejercicio 2022 que preparó el Secretario de Finanzas y Administración y sobre el cual esta Comisión de Hacienda y Patrimonio Municipales ha realizado el análisis correspondiente.

CUARTO. Que se nos brindó por parte de la Secretaría de Finanzas y Administración todas las facilidades para conocer el origen y aplicación de los recursos de la Administración Pública Municipal, entregando a esta Comisión de Hacienda y Patrimonio Municipal toda la información solicitada, lo que facilita la labor de análisis y verificación de los movimientos contables generados durante el tercer trimestre del ejercicio 2022.

QUINTO. Que, derivado de las modificaciones en la contabilidad a este tipo de entidades de gobierno, el Municipio elabora sus Estados Financieros bajo los registros contables estipulados en la Ley General de Contabilidad Gubernamental y según los lineamientos emitidos por el CONAC, de acuerdo con la vigencia establecida para Municipios.

SEXTO. Que el Informe de Avance de Gestión Financiera, correspondiente al tercer trimestre del ejercicio 2022, es el siguiente:

Información Contable de acuerdo a la Ley General de Contabilidad Gubernamental y a Ley de Ingresos de los Municipios del Estado de Nuevo León.

Período: acumulado al tercer trimestre del ejercicio 2022.




a) Estado de actividades

Municipio de la Ciudad de Monterrey		
Estado de Actividades		
Del 1 enero al 30 de septiembre de 2022 y 2021		
	2022	2021
INGRESOS Y OTROS BENEFICIOS		
Ingresos de la Gestión:	2,825,021,246.46	2,440,114,141.31
Impuestos	2,062,511,372.61	1,764,136,536.26
Cuotas y Aportaciones de Seguridad Social	-	-
Contribuciones de Mejoras	-	3,926.12
Derechos	266,679,124.74	214,873,922.60
Productos	213,070,718.44	262,659,522.26
Aprovechamientos	282,760,030.67	198,440,234.07
Ingresos por Venta de Bienes y Prestación de Servicios	-	-
Participaciones, Aportaciones, Convenios, Incentivos Derivados de la Colaboración Fiscal, Fondos Distintos de Aportaciones, Transferencias, Asignaciones, Subsidios y Subvenciones, y Pensiones y Jubilaciones	3,573,679,684.50	2,823,968,781.98
Participaciones, Aportaciones, Convenios, Incentivos Derivados de la Colaboración Fiscal y Fondos Distintos de Aportaciones	3,142,224,543.73	2,659,747,411.94
Transferencias, Asignaciones, Subsidios y Subvenciones, y Pensiones y Jubilaciones	431,455,140.77	164,221,370.04
Otros Ingresos y Beneficios	50,428,057.55	3,380,395.35
Ingresos Financieros	-	-
Incremento por Variación de Inventarios	-	-
Disminución del Exceso de Estimaciones por Pérdida o Deterioro u Obsolescencia	-	-
Disminución del Exceso de Provisiones	50,404,701.08	-
Otros Ingresos y Beneficios Varios	23,356.47	3,380,395.35
Total de Ingresos y Otros Beneficios	6,449,128,988.51	5,267,463,318.64
GASTOS Y OTRAS PÉRDIDAS		
Gastos de Funcionamiento	3,304,714,744.86	3,500,858,594.36
Servicios Personales	1,399,549,738.81	1,352,930,290.98
Materiales y Suministros	526,335,328.39	726,739,055.40
Servicios Generales	1,378,829,677.66	1,421,189,247.98
Transferencia, Asignaciones, Subsidios y Otras Ayudas	448,485,875.18	650,543,800.59
Transferencias Internas y Asignaciones al Sector Público	-	-
Transferencias al Resto del Sector Público	51,566,754.91	28,829,079.71
Subsidios y Subvenciones	3,000,000.00	3,660,581.66
Ayudas Sociales	22,958,628.33	190,502,854.29
Pensionamientos y Jubilaciones	347,620,748.34	350,012,404.65
Transferencias a Fideicomisos, Mandatos y Contratos Análogos	23,339,743.60	77,538,880.28
Transferencias a la Seguridad Social	-	-
Donativos	-	-
Transferencias al Exterior	-	-

Continúa en la siguiente página...

Dictamen referente al Informe de Avance de Gestión Financiera, correspondiente al tercer trimestre de 2022



Municipio de la Ciudad de Monterrey
Estado de Actividades
Del 1 enero al 30 de septiembre de 2022 y 2021

	2022	2021
Participaciones y Aportaciones	18,148,282.07	18,510,709.45
Participaciones	-	-
Aportaciones	-	-
Convenios	18,148,282.07	18,510,709.45
Intereses, Comisiones y Otros Gastos de la Deuda Pública	147,691,377.50	149,215,400.80
Intereses de la Deuda Pública	147,691,377.50	149,215,400.80
Comisiones de la Deuda Pública	-	-
Gastos de la Deuda Pública	-	-
Costo por Coberturas	-	-
Apoyos Financieros	-	-
Otros Gastos y Pérdidas Extraordinarias	257,072,806.28	381,984,615.22
Estimaciones, Depreciaciones, Deterioros, Obsolescencia y Amortizaciones	256,455,014.61	325,648,789.98
Provisiones	-	49,619,455.44
Disminución de Inventarios	-	-
Aumento por Insuficiencia de Estimaciones por Pérdida o Deterioro u Obsolescencia	-	-
Aumento por Insuficiencia de Provisiones	-	-
Otros Gastos	617,791.67	6,716,369.80
Inversión Pública	58,957,587.41	208,952,632.98
Inversión Pública no Capitalizable	58,957,587.41	208,952,632.98
Total de Gastos y Otras Pérdidas	4,235,070,673.30	4,910,065,753.40
Resultados del Ejercicio (Ahorro/Desahorro)	2,214,058,315.21	357,397,565.24

Bajo protesta de decir verdad declaramos que los Estados Financieros y sus notas, son razonablemente correctos y son responsabilidad del emisor



Municipio de la Ciudad de Monterrey
Estado de Actividades

Del 1 de enero al 30 de septiembre 2022 y del 1 de enero al 31 de diciembre 2021

	2022	2021
INGRESOS Y OTROS BENEFICIOS		
Ingresos de la Gestión:	2,825,021,246.46	3,081,185,453.32
Impuestos	2,062,511,372.61	2,235,768,000.65
Cuotas y Aportaciones de Seguridad Social	-	-
Contribuciones de Mejoras	-	3,926.12
Derechos	266,679,124.74	251,534,860.97
Productos	213,070,718.44	326,331,439.82
Aprovechamientos	282,760,030.67	267,547,225.76
Ingresos por Venta de Bienes y Prestación de Servicios	-	-
Participaciones, Aportaciones, Convenios, Incentivos Derivados de la Colaboración Fiscal, Fondos Distintos de Aportaciones, Transferencias, Asignaciones, Subsidios y Subvenciones, y Pensiones y Jubilaciones	3,573,679,684.50	3,784,029,094.03
Participaciones, Aportaciones, Convenios, Incentivos Derivados de la Colaboración Fiscal y Fondos Distintos de Aportaciones	3,142,224,543.73	3,452,976,859.91
Transferencias, Asignaciones, Subsidios y Subvenciones, y Pensiones y Jubilaciones	431,455,140.77	331,052,234.12
Otros Ingresos y Beneficios	50,428,057.55	3,457,169.60
Ingresos Financieros	-	-
Incremento por Variación de Inventarios	-	-
Disminución del Exceso de Estimaciones por Pérdida o Deterioro u Obsolescencia	-	-
Disminución del Exceso de Provisiones	50,404,701.08	-
Otros Ingresos y Beneficios Varios	23,356.47	3,457,169.60
Total de Ingresos y Otros Beneficios	6,449,128,988.51	6,868,671,716.95
GASTOS Y OTRAS PÉRDIDAS		
Gastos de Funcionamiento	3,304,714,744.86	4,468,024,911.97
Servicios Personales	1,399,549,738.81	1,861,046,599.33
Materiales y Suministros	526,335,328.39	817,514,733.45
Servicios Generales	1,378,829,677.66	1,789,463,579.19
Transferencia, Asignaciones, Subsidios y Otras Ayudas	448,485,875.18	800,740,952.49
Transferencias Internas y Asignaciones al Sector Público	-	-
Transferencias al Resto del Sector Público	51,566,754.91	44,439,228.85
Subsidios y Subvenciones	3,000,000.00	3,660,581.66
Ayudas Sociales	22,958,628.33	191,278,787.65
Pensiones y Jubilaciones	347,620,748.34	483,823,474.05
Transferencias a Fideicomisos, Mandatos y Contratos Análogos	23,339,743.60	77,538,880.28
Transferencias a la Seguridad Social	-	-
Donativos	-	-
Transferencias al Exterior	-	-

Continúa en la siguiente página...

Dictamen referente al Informe de Avance de Gestión Financiera, correspondiente al tercer trimestre de 2022



Municipio de la Ciudad de Monterrey
Estado de Actividades

Del 1 de enero al 30 de septiembre 2022 y del 1 de enero al 31 de diciembre 2021

	2022	2021
Participaciones y Aportaciones	18,148,282.07	89,265,566.36
Participaciones	-	-
Aportaciones	-	-
Convenios	18,148,282.07	89,265,566.36
Intereses, Comisiones y Otros Gastos de la Deuda Pública	147,691,377.50	198,698,514.87
Intereses de la Deuda Pública	147,691,377.50	198,698,514.87
Comisiones de la Deuda Pública	-	-
Gastos de la Deuda Pública	-	-
Costo por Coberturas	-	-
Apoyos Financieros	-	-
Otros Gastos y Pérdidas Extraordinarias	257,072,806.28	517,461,253.18
Estimaciones, Depreciaciones, Deterioros, Obsolescencia y Amortizaciones	256,455,014.61	416,978,189.93
Provisiones	-	50,378,376.56
Disminución de Inventarios	-	-
Aumento por Insuficiencia de Estimaciones por Pérdida o Deterioro u Obsolescencia	-	-
Aumento por Insuficiencia de Provisiones	-	-
Otros Gastos	617,791.67	50,104,686.69
Inversión Pública	58,957,587.41	230,042,774.59
Inversión Pública no Capitalizable	58,957,587.41	230,042,774.59
Total de Gastos y Otras Pérdidas	4,235,070,673.30	6,304,233,973.46
Resultados del Ejercicio (Ahorro/Desahorro)	2,214,058,315.21	564,437,743.49

Bajo protesta de decir verdad declaramos que los Estados Financieros y sus notas, son razonablemente correctos y son responsabilidad del emisor



b) Estado de situación financiera

Municipio de la Ciudad de Monterrey					
Estado de Situación Financiera					
Al 30 de septiembre de 2022 y 2021					
ACTIVO	2022	2021	PASIVO	2022	2021
Activo Circulante			Pasivo Circulante		
Efectivo y Equivalentes	2,150,029,349.66	641,961,209.26	Cuentas por Pagar a Corto Plazo	213,140,169.91	403,155,336.78
Derechos a Recibir Efectivo o Equivalentes	17,070,560.11	19,222,903.29	Documentos por Pagar a Corto Plazo	-	-
Derechos a Recibir Bienes o Servicios	6,537,421.89	20,258,385.41	Porción a Corto Plazo de la Deuda Pública a Largo Plazo	39,576,554.68	33,899,890.39
Inventarios	-	-	Títulos y Valores a Corto Plazo	-	-
Almacenes	-	-	Pasivos Diferidos a Corto Plazo	-	-
Estimación por Pérdida o Deterioro de Activos Circulantes	-1,804,696.21	-1,500,967.96	Fondos y Bienes de Terceros en Garantía y/o Administración a Corto Plazo	9,489,101.16	5,817,515.89
Otros Activos Circulantes	-	-	Provisiones a Corto Plazo	22,686,056.27	72,331,836.23
Total de Activos Circulantes	2,171,832,635.45	679,941,530.00	Otros Pasivos a Corto Plazo	16,563,987.11	38,548,285.99
Activo No Circulante			Total de Pasivos Circulantes	301,455,889.13	553,752,865.28
Inversiones Financieras a Largo Plazo	303,393,587.26	216,233,475.61	Pasivo No Circulante		
Derechos a Recibir Efectivo o Equivalentes a Largo Plazo	-	-	Cuentas por Pagar a Largo Plazo	-	-
Bienes Inmuebles, Infraestructura y Construcciones en Proceso	20,838,888,932.54	20,065,894,094.27	Documentos por Pagar a Largo Plazo	-	-
Bienes Muebles	2,304,754,057.20	2,256,365,128.48	Deuda Pública a Largo Plazo	1,865,512,581.31	1,904,955,966.32
Activos Intangibles	77,068,837.43	77,000,412.28	Pasivos Diferidos a Largo Plazo	-	-
Depreciación, Deterioro y Amortización Acumulada de Bienes	-1,775,726,564.34	-1,434,589,344.50	Fondos y Bienes de Terceros en Garantía y/o en Administración a Largo Plazo	7,858,529.71	7,858,529.71
Activos Diferidos	167,374,265.89	141,659,084.05	Provisiones a Largo Plazo	-	-
Estimación por Pérdida o Deterioro de Activos no Circulantes	-	-	Total de Pasivos No Circulantes	1,873,371,111.02	1,912,814,496.03
Otros Activos no Circulantes	4,665,872,461.60	4,665,872,461.60	Total del Pasivo	2,174,826,980.15	2,466,567,361.31
Total de Activos No Circulantes	26,581,625,577.58	25,988,635,311.79	HACIENDA PÚBLICA/ PATRIMONIO		
Total del Activo	28,753,458,213.03	26,668,576,841.79	Hacienda Pública/Patrimonio Contribuido	-	-
			Aportaciones	-	-
			Donaciones de Capital	-	-
			Actualización de la Hacienda Pública / Patrimonio	-	-
			Hacienda Pública/Patrimonio Generado	26,578,631,232.88	24,202,009,480.48
			Resultados del Ejercicio (Ahorro / Desahorro)	2,214,058,315.21	357,397,565.24
			Resultados de Ejercicios Anteriores	4,768,490,154.45	4,299,013,871.78
			Revalúos	11,164,141,474.60	11,164,262,462.41
			Reservas	-	-
			Rectificaciones de Resultados de Ejercicios Anteriores	8,433,941,288.62	8,381,335,581.05
			Exceso o Insuficiencia en la Actualización de la Hacienda	-	-
			Resultado por Posición Monetaria	-	-
			Resultado por Tenencia de Activos no Monetarios	-	-
			Total Hacienda Pública/ Patrimonio	26,578,631,232.88	24,202,009,480.48
			Total del Pasivo y Hacienda Pública / Patrimonio	28,753,458,213.03	26,668,576,841.79

Bajo protesta de decir verdad declaramos que los Estados Financieros y sus Notas son razonablemente correctos y responsabilidad del emisor.



Municipio de la Ciudad de Monterrey
Estado de Situación Financiera
Al 30 de septiembre de 2022 y al 31 diciembre de 2021

ACTIVO	2022	2021	PASIVO	2022	2021
Activo Circulante			Pasivo Circulante		
Efectivo y Equivalentes	2,150,029,349.66	709,087,531.49	Cuentas por Pagar a Corto Plazo	213,140,169.91	178,230,302.25
Derechos a Recibir Efectivo o Equivalentes	17,070,560.11	10,527,286.54	Documentos por Pagar a Corto Plazo	-	-
Derechos a Recibir Bienes o Servicios	6,537,421.89	14,409,022.51	Porción a Corto Plazo de la Deuda Pública a Largo Plazo	39,576,554.68	35,233,986.26
Inventarios	-	-	Títulos y Valores a Corto Plazo	-	-
Almacenes	-	-	Pasivos Diferidos a Corto Plazo	-	-
Estimación por Pérdida o Deterioro de Activos Circulantes	1,804,696.21	-2,250,582.27	Fondos y Bienes de Terceros en Garantía y/o Administración a Corto Plazo	9,489,101.16	6,301,243.83
Otros Activos Circulantes	-	-	Provisiones a Corto Plazo	22,686,056.27	73,090,757.35
Total de Activos Circulantes	2,171,832,635.45	731,773,258.27	Otros Pasivos a Corto Plazo	16,563,987.11	25,478,028.06
			Total de Pasivos Circulantes	301,455,869.13	318,334,317.75
Activo No Circulante			Pasivo No Circulante		
Inversiones Financieras a Largo Plazo	303,393,587.26	109,300,583.08	Cuentas por Pagar a Largo Plazo	-	-
Derechos a Recibir Efectivo o Equivalentes a Largo Plazo	-	-	Documentos por Pagar a Largo Plazo	-	-
Bienes Inmuebles, Infraestructura y Construcciones en Proceso	20,838,888,932.54	20,192,476,483.68	Deuda Pública a Largo Plazo	1,865,512,581.31	1,895,664,317.21
Bienes Muebles	2,304,754,057.20	2,271,350,479.93	Pasivos Diferidos a Largo Plazo	-	-
Activos Intangibles	77,068,837.43	77,000,412.28	Fondos y Bienes de Terceros en Garantía y/o en Administración a Largo Plazo	7,858,529.71	7,858,529.71
Depreciación, Deterioro y Amortización Acumulada de Bienes	-1,775,726,564.34	-1,523,344,442.90	Provisiones a Largo Plazo	-	-
Activos Diferidos	167,374,265.89	147,822,492.27	Total de Pasivos No Circulantes	1,873,371,111.02	1,903,522,846.92
Estimación por Pérdida o Deterioro de Activos no Circulantes	-	-	Total del Pasivo	2,174,826,980.15	2,221,857,164.67
Otros Activos no Circulantes	4,665,872,461.60	4,665,872,461.60			
Total de Activos No Circulantes	26,581,625,577.58	25,940,478,469.94	HACIENDA PÚBLICA/ PATRIMONIO		
Total del Activo	28,753,458,213.03	26,672,251,728.21	Hacienda Pública/Patrimonio Contribuido	-	-
			Aportaciones	-	-
			Donaciones de Capital	-	-
			Actualización de la Hacienda Pública / Patrimonio	-	-
			Hacienda Pública/Patrimonio Generado	26,578,631,232.88	24,450,394,563.54
			Resultados del Ejercicio (Ahorro / Desahorro)	2,214,058,315.21	564,437,743.49
			Resultados de Ejercicios Anteriores	4,766,490,154.45	4,287,927,032.15
			Revalúos	11,164,141,474.60	11,164,141,474.50
			Reservas	-	-
			Rectificaciones de Resultados de Ejercicios Anteriores	8,433,941,288.62	8,433,888,313.40
			Exceso o Insuficiencia en la Actualización de la Hacienda	-	-
			Resultado por Posición Monetaria	-	-
			Resultado por Tenencia de Activos no Monetarios	-	-
			Total Hacienda Pública/ Patrimonio	26,578,631,232.88	24,450,394,563.54
			Total del Pasivo y Hacienda Pública / Patrimonio	28,753,458,213.03	26,672,251,728.21

Bajo protesta de decir verdad declaramos que los Estados Financieros y sus notas, son razonablemente correctos y son responsabilidad del emisor



c) Estado de variación en la hacienda pública

Municipio de la Ciudad de Monterrey Estado de Variación en la Hacienda Pública Del 1 de enero al 30 de septiembre de 2022					
Concepto	Hacienda Pública/ Patrimonio Contribuido	Hacienda Pública/ Patrimonio Generado de Ejercicio Anteriores	Hacienda Pública/ Patrimonio Generado del Ejercicio	Exceso o Insuficiencia en la Actualización de la Hacienda Pública/ Patrimonio	Total
Hacienda Pública / Patrimonio Contribuido Neto 2021	-	-	-	-	-
Aportaciones	-	-	-	-	-
Donaciones de Capital	-	-	-	-	-
Actualización de la Hacienda Pública/ Patrimonio	-	-	-	-	-
Hacienda Pública / Patrimonio Generado Neto 2021	-	23,885,956,820.05	564,437,743.49	-	24,450,394,563.54
Resultados del Ejercicio (Ahorro/Desahorro)	-	-	564,437,743.49	-	564,437,743.49
Resultados de Ejercicios Anteriores	-	4,287,927,032.15	-	-	4,287,927,032.15
Revalúos	-	11,164,141,474.50	-	-	11,164,141,474.50
Reservas	-	-	-	-	-
Rectificaciones de Resultados de Ejercicios Anteriores	-	8,433,888,313.40	-	-	8,433,888,313.40
Exceso o Insuficiencia en la Actualización de la Hacienda Pública / Patrimonio Neto 2021	-	-	-	-	-
Resultado por Posición Monetaria	-	-	-	-	-
Resultado por Tenencia de Activos no Monetarios	-	-	-	-	-
Hacienda Pública / Patrimonio Neto Final 2021	-	23,885,956,820.05	564,437,743.49	-	24,450,394,563.54
Cambios en la Hacienda Pública / Patrimonio Contribuido Neto 2022	-	-	-	-	-
Aportaciones	-	-	-	-	-
Donaciones de Capital	-	-	-	-	-
Actualización de la Hacienda Pública/ Patrimonio	-	-	-	-	-
Variaciones de la Hacienda Pública / Patrimonio Generado Neto 2022	-	478,563,122.30	1,649,673,647.04	-	2,128,236,669.34
Resultados del Ejercicio (Ahorro/Desahorro)	-	-	2,214,058,315.21	-	2,214,058,315.21
Resultados de Ejercicios Anteriores	-	478,563,122.30	-564,437,743.49	-	85,874,621.19
Revalúos	-	-	0.10	-	0.10
Reservas	-	-	-	-	-
Rectificaciones de Resultados de Ejercicios Anteriores	-	-	52,975.22	-	52,975.22
Cambios en el Exceso o Insuficiencia en la Actualización de la Hacienda Pública / Patrimonio Neto 2022	-	-	-	-	-
Resultado por Posición Monetaria	-	-	-	-	-
Resultado por Tenencia de Activos no Monetarios	-	-	-	-	-
Hacienda Pública / Patrimonio Neto Final 2022	-	24,364,519,942.35	2,214,111,290.63	-	26,578,631,232.88

Bajo protesta de decir verdad declaramos que los Estados Financieros y sus notas, son razonablemente correctos y son responsabilidad del emisor



d) Estado de cambios en la situación financiera

Municipio de la Ciudad de Monterrey		
Estado de Cambios en la Situación Financiera		
Del 1 de enero al 30 de septiembre de 2022		
	Origen	Aplicación
ACTIVO	260,253,722.06	2,341,460,206.88
Activo Circulante	7,871,600.62	1,447,930,977.80
Efectivo y Equivalentes	-	1,440,941,818.17
Derechos a Recibir Efectivo o Equivalentes	-	6,543,273.57
Derechos a Recibir Bienes o Servicios	7,871,600.62	-
Inventarios	-	-
Almacenes	-	-
Estimación por Pérdida o Deterioro de Activos Circulantes	-	445,886.06
Otros Activos Circulantes	-	-
Activo No Circulante	252,382,121.44	893,529,229.08
Inversiones Financieras a Largo Plazo	-	194,093,004.18
Derechos a Recibir Efectivo o Equivalentes a Largo Plazo	-	-
Bienes Inmuebles, Infraestructura y Construcciones en Proceso	-	646,412,448.86
Bienes Muebles	-	33,403,577.27
Activos Intangibles	-	68,425.15
Depreciación, Deterioro y Amortización Acumulada de Bienes	252,382,121.44	-
Activos Diferidos	-	19,551,773.62
Estimación por Pérdida o Deterioro de Activos no Circulantes	-	-
Otros Activos no Circulantes	-	-
PASIVO	42,440,293.41	89,470,477.93
Pasivo Circulante	42,440,293.41	59,318,742.03
Cuentas por Pagar a Corto Plazo	34,909,867.66	-
Documentos por Pagar a Corto Plazo	-	-
Porción a Corto Plazo de la Deuda Pública a Largo Plazo	4,342,568.42	-
Títulos y Valores a Corto Plazo	-	-
Pasivos Diferidos a Corto Plazo	-	-
Fondos y Bienes de Terceros en Garantía y/o Administración a Corto Plazo	3,187,857.33	-
Provisiones a Corto Plazo	-	50,404,701.08
Otros Pasivos a Corto Plazo	-	8,914,040.95
<i>Continúa en la siguiente página...</i>		



Municipio de la Ciudad de Monterrey
Estado de Cambios en la Situación Financiera
Del 1 de enero al 30 de septiembre de 2022

	Origen	Aplicación
<i>Pasivo No Circulante</i>	-	30,151,735.90
Cuentas por Pagar a Largo Plazo	-	-
Documentos por Pagar a Largo Plazo	-	-
Deuda Pública a Largo Plazo	-	30,151,735.90
Pasivos Diferidos a Largo Plazo	-	-
Fondos y Bienes de Terceros en Garantía y/o en Administración a Largo Plazo	-	-
Provisiones a Largo Plazo	-	-
<i>HACIENDA PUBLICA/PATRIMONIO</i>	2,214,111,290.53	85,874,621.19
<i>Hacienda Pública/Patrimonio Contribuido</i>	-	-
Aportaciones	-	-
Donaciones de Capital	-	-
Actualización de la Hacienda Pública/Patrimonio	-	-
<i>Hacienda Pública/Patrimonio Generado</i>	2,214,111,290.53	85,874,621.19
Resultados del Ejercicio (Ahorro/ Desahorro)	2,214,058,315.21	-
Resultados de Ejercicios Anteriores	-	85,874,621.19
Revalúos	0.10	-
Reservas	-	-
Rectificaciones de Resultados de Ejercicios Anteriores	52,975.22	-
<i>Exceso o Insuficiencia en la Actualización de la Hacienda Pública/Patrimonio</i>	-	-
Resultado por Posición Monetaria	-	-
Resultado por Tenencia de Activos no Monetarios	-	-

Bajo protesta de decir verdad declaramos que los Estados Financieros y sus notas, son razonablemente correctos y son responsabilidad del emisor



e) Estado de flujo de efectivo

Municipio de la Ciudad de Monterrey		
Estado de Flujos de Efectivo		
Del 1 enero al 31 de agosto de 2022 y 2021		
Concepto	2022	2021
Flujos de Efectivo de las Actividades de Operación		
Origen	6,402,220,924.92	5,470,950,777.12
Impuestos	2,062,511,372.61	1,764,136,536.26
Cuotas y Aportaciones de Seguridad Social	-	-
Contribuciones de mejoras	-	3,926.12
Derechos	266,679,124.74	214,873,922.60
Productos	213,070,718.44	262,659,522.26
Aprovechamientos	282,760,030.67	198,440,234.07
Ingresos por Venta de Bienes y Prestación de Servicios	-	-
Participaciones, Aportaciones, Convenios, Incentivos Derivados de la Colaboración Fiscal y Fondos Distintos de Aportaciones	3,142,224,543.73	2,659,747,411.94
Transferencias, Asignaciones, Subsidios y Subvenciones, y Pensiones y Jubilaciones	431,455,140.77	164,221,370.04
Otros Orígenes de Operación	3,519,993.96	206,867,853.83
Aplicación	3,799,531,751.59	4,183,941,113.65
Servicios Personales	1,395,186,956.96	1,352,930,290.98
Materiales y Suministros	508,692,782.30	726,739,055.40
Servicios Generales	1,345,622,515.98	1,421,189,247.98
Transferencias Internas y Asignaciones al Sector Público	-	-
Transferencias al resto del Sector Público	51,566,754.91	28,829,079.71
Subsidios y Subvenciones	3,000,000.00	3,660,581.66
Ayudas Sociales	22,590,682.54	190,502,854.29
Pensionamientos y Jubilaciones	347,620,748.34	350,012,404.65
Transferencias a Fideicomisos, Mandatos y Contratos Análogos	23,339,743.60	77,538,880.28
Transferencias a la Seguridad Social	-	-
Donativos	-	-
Transferencias al Exterior	-	-
Participaciones	-	-
Aportaciones	-	-
Convenios	18,148,282.07	18,510,709.45
Otras Aplicaciones de Operación	83,763,284.89	14,028,009.25
Flujos Netos de Efectivo por Actividades de Operación	2,602,689,173.33	1,287,009,663.47

Continúa en la siguiente página...



Municipio de la Ciudad de Monterrey
Estado de Flujos de Efectivo
Del 1 enero al 31 de agosto de 2022 y 2021

Concepto	2022	2021
Flujos de Efectivo de las Actividades de Inversión		
Origen	4,087,014.43	7,638,904.86
Bienes Inmuebles, Infraestructura y Construcciones en Proceso	7,322.11	-
Bienes Muebles	4,079,692.32	7,638,904.86
Otros Orígenes de Inversión	-	-
Aplicación	992,333,824.61	1,276,554,819.78
Bienes Inmuebles, Infraestructura y Construcciones en Proceso	747,331,979.08	973,656,172.41
Bienes Muebles	31,357,067.73	171,022,412.00
Otras Aplicaciones de Inversión	213,644,777.80	131,876,235.37
Flujos Netos de Efectivo por Actividades de Inversión	-988,246,810.18	-1,268,915,914.92
Flujo de Efectivo de las Actividades de Financiamiento	-	-
Origen		
Endeudamiento Neto	-	-
Interno	-	-
Externo	-	-
Otros Orígenes de Financiamiento	-	-
Aplicación	173,500,544.98	171,318,880.57
Servicios de la Deuda	-	-
Interno	25,809,167.48	22,103,479.77
Externo	-	-
Otras Aplicaciones de Financiamiento	147,691,377.50	149,215,400.80
Flujos Netos de Efectivo por Actividades de Financiamiento	-173,500,544.98	-171,318,880.57
Incremento/Disminución Neta en el Efectivo y Equivalentes al Efectivo	1,440,941,818.17	-153,225,132.02
Efectivo y Equivalentes al Efectivo al Inicio del Ejercicio	709,087,531.49	795,186,341.28
Efectivo y Equivalentes al Efectivo al Final del Ejercicio	2,150,029,349.66	641,961,209.26

Bajo protesta de decir verdad declaramos que los Estados Financieros y sus notas, son razonablemente correctos y son responsabilidad del emisor

f) Notas a los estados financieros

La integración detallada de las notas a los estados financieros se encuentra incluida en el informe referido en el numeral I, del Avance de Gestión Financiera correspondiente al tercer trimestre del ejercicio 2022.

Dictamen referente al Informe de Avance de Gestión Financiera, correspondiente al tercer trimestre de 2022



g) Estado analítico del activo

Municipio de la Ciudad de Monterrey					
Estado Analítico del Activo					
Del 1 de enero al 30 de septiembre de 2022					
Concepto	Saldo Inicial	Cargos del Periodo	Abonos del Periodo	Saldo Final (1=(2-3))	Variación del Periodo (4-1)
ACTIVO	26,672,251,728.21	40,967,483,627.75	38,886,277,142.93	28,753,458,213.03	2,081,206,484.82
Activo Circulante	731,773,258.27	36,352,815,096.51	34,912,755,719.33	2,171,832,635.45	1,440,059,377.18
Efectivo y Equivalentes	709,087,531.49	28,074,307,601.81	26,633,365,783.64	2,150,029,349.66	1,440,941,818.17
Derechos a Recibir Efectivo o Equivalentes	10,527,286.54	8,278,061,608.64	8,271,518,335.07	17,070,560.11	6,543,273.57
Derechos a Recibir Bienes o Servicios	14,409,022.51	-	7,871,600.62	6,537,421.89	7,871,600.62
Inventarios	-	-	-	-	-
Almacenes	-	-	-	-	-
Estimación por Pérdida o Deterioro de Activos Circulantes	-2,250,582.27	445,886.06	-	-1,804,696.21	445,886.06
Otros Activos Circulantes	-	-	-	-	-
Activo No Circulante	25,940,478,469.94	4,614,668,531.24	3,973,521,423.60	26,581,625,577.58	641,147,107.64
Inversiones Financieras a Largo Plazo	109,300,583.08	3,663,075,106.78	3,468,982,102.60	303,393,587.26	194,093,004.18
Derechos a Recibir Efectivo o Equivalentes a Largo Plazo	-	-	-	-	-
Bienes Inmuebles, Infraestructura y Construcciones en	20,192,476,483.68	851,203,090.75	204,790,641.89	20,838,888,932.54	646,412,448.86
Bienes Muebles	2,271,350,479.93	42,143,591.65	8,740,014.38	2,304,754,057.20	33,403,577.27
Activos Intangibles	77,000,412.28	68,425.15	-	77,068,837.43	68,425.15
Depreciación, Deterioro y Amortización Acumulada de Bienes	-1,523,344,442.90	36,498,202.90	288,880,324.34	-1,775,726,564.34	-252,382,121.44
Activos Diferidos	147,822,492.27	21,680,114.01	2,128,340.39	167,374,265.89	19,551,773.62
Estimación por Pérdida o Deterioro de Activos no Circulantes	-	-	-	-	-
Otros Activos no Circulantes	4,665,872,461.60	-	-	4,665,872,461.60	-

Bajo protesta de decir verdad declaramos que los Estados Financieros y sus notas, son razonablemente correctos y son responsabilidad del emisor



h) Estado analítico de la deuda y otros pasivos

Municipio de la Ciudad de Monterrey				
Estado Analítico de la Deuda Pública y Otros Pasivos				
Del 1 enero al 30 de septiembre de 2022				
DENOMINACIÓN DE LAS DEUDAS	MONEDA DE CONTRATACIÓN	INSTITUCIÓN O PAÍS ACREEDOR	Saldo inicial del Periodo	Saldo Final del Periodo
DEUDA PÚBLICA				
Corto plazo:				
Deuda Interna				
Instituciones de Crédito	Pesos	BANOBRAS, S.N.C.	16,696,097.54	18,728,517.26
	Pesos	BANOBRAS, S.N.C. (I)	1,023,826.46	1,149,889.23
	Pesos	BBVA BANCOMER, S.A. (I)	14,272,594.98	16,053,688.29
	Pesos	BBVA BANCOMER, S.A. (II)	3,241,467.28	3,644,459.90
Títulos y Valores			-	-
Arrendamientos Financieros			-	-
Deuda Externa				
Organismos Financieros Internacionales			-	-
Deuda Bilateral			-	-
Títulos y Valores			-	-
Arrendamientos Financieros			-	-
Subtotal de Deuda Pública a Corto Plazo			35,233,986.26	39,576,554.68
Largo plazo				
Deuda Interna				
Instituciones de Crédito	Pesos	BANOBRAS, S.N.C.	903,669,675.51	889,514,391.58
	Pesos	BANOBRAS, S.N.C. (I)	55,207,224.85	54,329,826.22
	Pesos	BBVA BANCOMER, S.A. (I)	762,687,872.08	750,375,559.29
	Pesos	BBVA BANCOMER, S.A. (II)	174,099,544.77	171,292,804.22
Títulos y Valores			-	-
Arrendamientos Financieros			-	-
Deuda Externa				
Organismos Financieros Internacionales			-	-
Deuda Bilateral			-	-
Títulos y Valores			-	-
Arrendamientos Financieros			-	-
Subtotal de Deuda Pública a Largo Plazo			1,895,664,317.21	1,865,512,581.31
Total de Otros Pasivos			290,958,861.20	269,737,844.16
Total de Deuda Pública y Otros Pasivos			2,221,857,164.67	2,174,826,980.15

Bajo protesta de decir verdad declaramos que los Estados Financieros y sus notas, son razonablemente correctos y son responsabilidad del emisor



II. Información Presupuestaria de acuerdo a la Ley General de Contabilidad Gubernamental
a) Estado analítico de los ingresos

Municipio de la Ciudad de Monterrey Estado Analítico de Ingresos Del 1º de enero al 30 de septiembre de 2022						
Rubro de Ingresos	Ingresos					Diferencia (C)-(A)-(B)
	Estimado	Ampliaciones y Reducciones	Modificado	Devengado	Recaudado	
	(A)	(B)	(C)=(A)+(B)	(D)	(E)	
Impuestos	2,281,770,937.68	-	2,281,770,937.68	2,062,511,372.61	2,062,511,372.61	219,259,564.97
Cuotas y Aportaciones de Seguridad Social						
Contribuciones de Mejoras						
Derechos	268,214,704.19	-	268,214,704.19	266,679,124.74	266,679,124.74	1,535,579.45
Productos	129,665,602.07	-	129,665,602.07	213,066,781.84	213,066,781.84	83,401,179.77
Aprovechamientos	228,099,297.62	-	228,099,297.62	282,763,967.27	282,744,073.27	54,644,775.65
Ingresos por Ventas de Bienes, Prestación de Servicios y Otros Ingresos	-					
Participaciones, Aportaciones, Convenios, Incentivos Derivados de la Colaboración Fiscal y Fondos Distintos a Aportaciones	3,612,610,374.05	166,219,684.09	3,777,829,958.14	3,142,224,643.73	3,142,224,643.73	470,385,830.32
Transferencias, Asignaciones, Subsidios y Subvenciones, y Pensiones y Jubilaciones	76,226,930.91	306,043,757.63	382,270,688.54	431,455,140.77	431,455,140.77	355,228,209.86
Ingresos Derivados de Financiamientos	329,829,392.32	-	329,829,392.32	-	-	329,829,392.32
Total	6,926,417,238.74	471,263,341.72	7,397,680,580.46	6,398,700,930.96	6,398,681,036.96	527,736,201.78
				Ingresos excedentes		

Bajo protesta de decir verdad declaramos que los Estados Financieros y sus notas, son razonablemente correctos y son responsabilidad del emisor.

Estado Analítico de Ingresos Por Fuente de Financiamiento	Ingresos					Diferencia (C)-(A)-(B)
	Estimado	Ampliaciones y Reducciones	Modificado	Devengado	Recaudado	
	(A)	(B)	(C)=(A)+(B)	(D)	(E)	
Ingresos del Poder Ejecutivo Federal o Estatal y de los Municipios	6,596,687,846.42	471,263,341.72	7,067,951,188.14	6,398,700,930.96	6,398,681,036.96	197,906,809.46
Impuestos	2,281,770,937.58	-	2,281,770,937.58	2,062,511,372.61	2,062,511,372.61	219,259,564.97
Cuotas y Aportaciones de Seguridad Social						
Contribuciones de Mejoras						
Derechos	268,214,704.19	-	268,214,704.19	266,679,124.74	266,679,124.74	1,535,579.45
Productos	129,665,602.07	-	129,665,602.07	213,066,781.84	213,066,781.84	83,401,179.77
Aprovechamientos	228,099,297.62	-	228,099,297.62	282,763,967.27	282,744,073.27	54,644,775.65
Participaciones, Aportaciones, Convenios, Incentivos Derivados de la Colaboración Fiscal y Fondos Distintos a Aportaciones	3,612,610,374.05	165,219,584.09	3,777,829,958.14	3,142,224,543.73	3,142,224,543.73	470,385,830.32
Transferencias, Asignaciones, Subsidios y Subvenciones, y Pensiones y Jubilaciones	76,226,930.91	306,043,757.63	382,270,688.54	431,455,140.77	431,455,140.77	355,228,209.86
Ingresos de los Entes Públicos de los Poderes Legislativo y Judicial, de los Órganos Autónomos y del Sector Paramunicipal, así como de las Empresas Productivas del Estado	-	-	-	-	-	-
Cuotas y Aportaciones de Seguridad Social	-					
Productos	-					
Ingresos por Ventas de Bienes, Prestación de Servicios y Otros Ingresos	-					
Transferencias, Asignaciones, Subsidios y Subvenciones, y Pensiones y Jubilaciones	-					
Ingresos derivados de financiamiento	329,829,392.32	-	329,829,392.32	-	-	329,829,392.32
Ingresos Derivados de Financiamientos	329,829,392.32	-	329,829,392.32	-	-	329,829,392.32
Total	6,926,417,238.74	471,263,341.72	7,397,680,580.46	6,398,700,930.96	6,398,681,036.96	527,736,201.78
				Ingresos excedentes		

Bajo protesta de decir verdad declaramos que los Estados Financieros y sus notas, son razonablemente correctos y son responsabilidad del emisor.



b) Estado analítico del ejercicio del presupuesto de egresos (Clasificación Administrativa)

Municipio de la Ciudad de Monterrey						
Estado Analítico del Ejercicio del Presupuesto de Egresos						
Clasificación Administrativa						
Del 1º de enero al 30 de septiembre de 2022						

Concepto	Egresos					Subejercicio
	Aprobado	Ampliaciones/ (Reducciones)	Modificado	Devengado	Pagado	
	1	2	3=(1+2)	4	5	
Poder Ejecutivo	6,596,587,846.42	1,335,569,050.32	7,932,156,896.74	4,855,347,784.92	4,734,376,506.76	3,076,809,111.82
Poder Legislativo	-	-	-	-	-	-
Poder Judicial	-	-	-	-	-	-
Órganos Autónomos	-	-	-	-	-	-
Total del Gasto	6,596,587,846.42	1,335,569,050.32	7,932,156,896.74	4,855,347,784.92	4,734,376,506.76	3,076,809,111.82


Bajo protesta de decir verdad declaramos que los Estados Financieros y sus notas, son razonablemente correctos y son responsabilidad del emisor.

Municipio de la Ciudad de Monterrey						
Estado Analítico del Ejercicio del Presupuesto de Egresos						
Clasificación Administrativa						
Del 1º de enero al 30 de septiembre de 2022						

Concepto	Egresos					Subejercicio
	Aprobado	Ampliaciones/ (Reducciones)	Modificado	Devengado	Pagado	
	1	2	3=(1+2)	4	5	
Ayuntamiento	55,261,734.99	-17,560,184.69	37,701,550.30	29,821,128.10	29,568,249.03	7,880,422.20
Secretaría Ejecutiva	222,533,439.17	49,922,702.66	272,456,141.83	183,344,557.95	172,915,755.48	89,111,583.88
Secretaría del Ayuntamiento	146,337,832.99	-36,608,307.70	109,729,525.29	81,539,222.70	81,127,830.52	28,190,302.59
Secretaría de Finanzas y Administración	1,440,028,171.15	80,690,007.62	1,520,718,178.77	1,048,948,656.35	1,036,173,491.77	471,769,522.42
Secretaría de la Contraloría	61,972,139.97	-4,994,220.95	56,977,919.02	31,142,667.44	30,926,124.01	25,835,251.58
Secretaría de Infraestructura Sostenible	820,406,962.23	850,743,442.08	1,671,150,404.31	884,677,595.50	843,938,980.75	786,472,808.81
Secretaría de Desarrollo Urbano Sostenible	73,415,891.95	78,442,198.06	151,858,090.01	108,816,416.79	102,961,664.29	43,041,673.22
Secretaría de Desarrollo Humano e Igualdad Sustantiva	269,931,109.25	47,696,576.63	317,627,685.88	183,414,055.44	177,846,314.73	134,213,630.44
Secretaría de Innovación y Gobierno Abierto	178,371,697.33	-43,474,154.49	134,897,542.84	38,386,803.93	38,110,863.46	96,510,738.91
Programa de Previsión Social	536,731,771.42	-375,651.89	536,356,119.53	347,836,864.27	347,836,864.27	188,519,255.26
Secretaría de Seguridad y Protección a la Ciudadanía	1,012,696,204.55	111,128,734.67	1,123,824,939.22	652,829,445.09	642,310,799.50	470,995,494.13
Sistema para el Desarrollo Integral de la Familia	130,061,227.63	40,842,541.30	170,903,768.93	102,044,137.44	100,205,713.77	68,859,631.49
Secretaría de Desarrollo Económico	45,479,451.72	31,472,041.98	76,951,493.70	41,819,689.87	40,893,208.59	35,131,803.83
Secretaría de Servicios Públicos	1,603,360,212.07	147,643,325.04	1,751,003,537.11	1,120,726,544.05	1,089,560,646.59	630,276,993.06
Total del Gasto	6,596,587,846.42	1,335,569,050.32	7,932,156,896.74	4,855,347,784.92	4,734,376,506.76	3,076,809,111.82

Bajo protesta de decir verdad declaramos que los Estados Financieros y sus notas, son razonablemente correctos y son responsabilidad del emisor.

Dictamen referente al Informe de Avance de Gestión Financiera, correspondiente al tercer trimestre de 2022



c) Estado analítico del ejercicio del presupuesto de egresos (Clasificación Económica)

Municipio de la Ciudad de Monterrey. Estado Analítico del Ejercicio del Presupuesto de Egresos Clasificación Económica (por Tipo de Gasto) Del 1° de enero al 30 septiembre de 2022						
--	--	--	--	--	--	--


Concepto	Egresos					Subejercicio
	Aprobado	Ampliaciones (Reducciones)	Modificado	Devengado	Pagado	
	1	2	3= (1+2)	4	5	6= (3-4)
Gasto Corriente	5,212,346,015.37	385,019,677.78	5,597,365,693.15	3,571,414,471.01	3,515,839,095.86	2,025,951,222.14
Gasto de Capital	813,354,479.99	874,438,962.52	1,687,793,442.51	840,200,212.70	797,703,572.67	847,593,229.81
Amortización de la Deuda y Disminución de Pasivos	35,100,801.13	76,110,410.02	111,211,211.15	96,112,352.87	73,213,089.89	15,098,858.28
Pensiones y Jubilaciones	535,786,549.93	-	535,786,549.93	347,620,748.34	347,620,748.34	188,165,801.59
Participaciones	-	-	-	-	-	-
Total del Gasto	6,596,587,846.42	1,335,569,050.32	7,932,156,896.74	4,855,347,784.92	4,734,376,506.76	3,076,809,111.82

Bajo protesta de decir verdad declaramos que los Estados Financieros y sus notas, son razonablemente correctos y son responsabilidad del emisor.



d) Estado analítico del ejercicio del presupuesto de egresos (Clasificación Objeto de Gasto)

Municipio de la Ciudad de Monterrey						
Estado Analítico del Ejercicio del Presupuesto de Egresos						
Clasificación por Objeto del Gasto (Capítulo y Concepto)						
Del 1° de enero al 30 septiembre de 2022						
Concepto	Ejercicio					
	Aprobado	Aplicaciones (Modificaciones)	Modificado	Devengado	Pagos	Subprograma
			De (A) a (B)			De (C) a (D)
Servicios Personales	2,042,098,415.92	1,276,611.25	2,043,375,027.17	1,899,544,678.55	1,395,186,956.96	649,830,348.62
Remuneraciones al Personal de Carácter Permanente	998,741,306.00	89,375,831.73	1,088,117,136.73	796,911,669.45	795,367,544.97	291,205,467.28
Remuneraciones al Personal de Carácter Transitorio	130,782,435.08	60,223,428.25	70,559,006.83	45,666,043.94	45,666,043.94	24,892,962.89
Remuneraciones Adicionales y Especiales	353,851,293.66	35,323,684.46	318,527,609.20	151,306,617.16	150,400,726.09	167,220,992.04
Seguridad Social	38,806,435.18	11,550,480.55	27,255,954.63	27,255,954.63	25,610,938.64	-
Otras Prestaciones Sociales y Económicas	504,961,488.51	13,026,158.59	517,987,647.10	364,138,458.80	363,875,768.75	153,849,188.30
Previsiones	-	-	-	-	-	-
Pago de Estímulos a Servidores Públicos	14,955,458.49	5,972,214.19	20,927,672.68	14,265,934.57	14,265,934.57	6,661,738.11
		0.00				
Materiales y Suministros	885,078,784.59	43,055,886.88	928,134,671.47	526,335,328.39	508,685,240.46	401,799,343.08
Materiales de Administración, Emisión de Documentos y Artículos Oficiales	41,923,039.99	2,940,980.98	38,982,059.01	21,195,609.47	19,410,432.15	17,786,449.54
Allmentos y Utensilios	25,016,399.26	15,564,194.67	40,580,593.93	27,989,282.93	25,825,057.92	12,591,299.32
Materias Primas y Materiales de Producción y Comercialización	-	-	-	-	-	-
Materiales y Artículos de Construcción y Reparación	207,490,431.67	33,168,584.56	240,659,016.23	121,443,919.98	115,416,513.31	119,215,096.25
Productos Químicos, Farmacéuticos y de Laboratorio	240,213,739.69	48,074,866.93	288,288,606.62	200,322,266.65	199,429,233.62	87,966,339.97
Combustibles, Lubricantes y Aditivos	268,219,003.04	52,848,314.24	215,370,688.80	124,139,838.45	120,761,638.45	91,230,850.35
Vestuarios, Blancos, Prendas de protección y Artículos Deportivos	33,081,015.40	13,372,786.94	46,453,801.74	9,560,434.47	8,638,767.03	36,893,367.27
Materiales y Suministros para Seguridad	8,643,011.42	3,898,993.00	4,744,018.42	82,540.32	82,540.32	4,661,478.10
Herramientas, Refacciones y Accesorios Menores	60,492,144.12	7,435,257.40	53,055,886.72	21,601,424.44	19,121,057.66	31,454,462.28
Servicios Generales	1,837,916,125.98	326,435,066.11	2,164,351,192.09	1,378,829,677.66	1,345,630,057.82	785,521,514.43
Servicios Básicos	297,396,340.74	168,119,004.24	465,515,344.98	285,133,721.85	285,131,332.85	180,381,623.13
Servicios de Arrendamiento	197,751,111.17	969,390.08	198,740,501.25	110,049,191.55	105,331,749.06	88,691,309.70
Servicios Profesionales, Científicos, Técnicos y Otros Servicios	419,440,488.11	54,513,621.06	473,954,109.17	292,190,276.20	288,706,262.50	181,763,832.97
Servicios Financieros, Bancarios y Comerciales	94,045,831.91	4,132,159.70	98,177,991.61	77,486,805.30	76,022,586.33	20,691,186.31
Servicios de Instalación, Reparación, Mantenimiento y Conservación	523,486,204.00	44,982,618.75	568,468,822.75	404,934,543.30	395,545,934.12	163,534,279.45
Servicios de Comunicación Social y Publicidad	111,406,062.90	14,587,033.96	125,993,096.86	71,137,645.31	64,303,794.18	54,855,451.55
Servicios de Traslados y Viáticos	772,513.09	1,248,380.15	2,020,893.24	732,055.47	732,055.47	1,288,837.77
Servicios Oficiales	60,083,481.62	37,255,944.05	97,339,425.67	61,286,672.72	60,118,147.44	36,052,752.55
Otros Servicios Generales	133,534,092.44	606,914.12	134,141,006.56	75,878,765.96	69,738,195.07	58,262,240.60
Transferencias, Asignaciones, Subsidios y Otras Ayudas	739,553,278.88	18,569,839.08	758,123,117.96	448,485,875.18	448,117,929.39	309,637,242.78
Transferencias Internas y Asignaciones del Sector Público	-	-	-	-	-	-
Transferencias al Resto del Sector Público	44,810,000.00	16,262,248.55	61,072,248.55	51,566,754.91	51,566,754.91	9,505,493.64
Subsidios y Subvenciones	5,000,000.00	1,000,000.00	6,000,000.00	3,000,000.00	3,000,000.00	3,000,000.00
Ayudas Sociales	123,956,728.95	7,967,846.93	131,924,575.88	22,956,628.33	22,590,682.54	108,965,947.55
Pensiones y Jubilaciones	535,786,549.93	0.00	535,786,549.93	347,620,748.34	347,620,748.34	188,165,801.59
Transferencias a Fideicomisos, Mandatos y Otros Análogos	30,000,000.00	6,660,256.40	23,339,743.60	23,339,743.60	23,339,743.60	-
Transferencias a la Seguridad Social	-	-	-	-	-	-
Donativos	-	-	-	-	-	-
Transferencias al Exterior	-	-	-	-	-	-
Bienes Muebles, Inmuebles e Intangibles	177,243,237.87	572,598.55	177,815,836.42	33,380,238.19	31,357,067.73	144,435,598.23
Mobiliario y Equipo de Administración	34,841,640.10	14,697,464.00	49,539,104.10	22,307,151.00	20,513,915.74	27,231,053.10
Mobiliario y Equipo Educativo y Recreativo	6,294,493.88	12,065,276.91	18,359,770.79	4,411,710.27	4,387,973.19	13,948,060.52
Equipo e Instrumental Médico y de Laboratorio	1,418,727.66	5,865.85	1,424,393.51	838,762.29	838,762.29	585,631.22
Vehículos y Equipo de Transporte	67,298,666.65	2,645,838.47	64,652,828.18	-	-	64,652,828.18
Equipo de Defensa y Seguridad	14,065,322.18	8,476,406.55	5,588,915.63	336,422.04	336,422.04	5,252,493.59
Maquinaria, Otros Equipos y Herramientas	27,458,527.25	2,972,729.67	24,485,797.58	5,417,767.44	5,211,569.32	19,068,030.14
Activos Biológicos	-	-	-	-	-	-
Bienes Inmuebles	-	-	-	-	-	-
Activos Intangibles	25,865,860.15	12,100,833.52	13,765,026.63	68,425.15	68,425.15	13,696,601.48



Municipio de la Ciudad de Monterrey						
Estado Analítico del Ejercicio del Presupuesto de Egresos						
Clasificación por Objeto del Gasto (Capítulo y Concepto)						
Del 1° de enero al 30 de septiembre de 2022						
Concepto	Ejercicio					
	Presupuesto	Aplicaciones (Reducciones)	Acción de	Disminuido	Por	Subterfugio
	1	2	3	4	5	6
Inversión Pública	636,111,242.12	873,866,363.97	1,509,977,606.09	806,819,974.51	766,346,504.94	703,157,631.58
Obra Pública en Bienes de Dominio Público	604,682,392.88	870,809,719.51	1,475,492,112.39	781,466,554.30	740,993,084.73	694,025,558.09
Obra Pública en Bienes Propios	1,057,153.45	8,392,793.22	9,449,946.67	6,338,894.35	6,338,894.35	3,111,052.32
Proyectos Productivos y Acciones de Fomento	30,371,695.79	5,336,148.76	25,035,547.03	19,014,525.86	19,014,525.86	6,021,021.17
Inversiones Financieras y Otras Provisiones	-	-	-	-	-	-
Inversiones para el Fomento de Actividades Productivas	-	-	-	-	-	-
Acciones y Participaciones de Capital	-	-	-	-	-	-
Compra de Títulos y Valores	-	-	-	-	-	-
Concesión de Títulos y Valores	-	-	-	-	-	-
Concesión de Préstamos	-	-	-	-	-	-
Inversiones de Fideicomisos, Mandatos y Otros Análogos	-	-	-	-	-	-
Otras Inversiones Financieras	-	-	-	-	-	-
Provisiones para Contingencias y Otras Erogaciones Especiales	-	-	-	-	-	-
Participaciones y Aportaciones	28,277,192.99	1,000,000.00	27,277,192.99	18,148,282.07	18,148,282.07	9,128,910.92
Participaciones	-	-	-	-	-	-
Aportaciones	-	-	-	-	-	-
Convenios	28,277,192.99	1,000,000.00	27,277,192.99	18,148,282.07	18,148,282.07	9,128,910.92
Deuda Pública	250,309,568.07	72,792,684.48	323,102,252.55	243,803,730.37	220,904,467.39	79,294,522.18
Amortización de la Deuda Pública	35,100,801.13	5,807,224.58	40,908,025.71	25,809,167.43	25,809,167.43	15,098,858.28
Intereses de la Deuda Pública	215,208,766.94	3,317,725.54	211,891,041.40	147,691,377.50	147,691,377.50	64,199,663.90
Comisiones de la Deuda Pública	-	-	-	-	-	-
Gastos de la Deuda Pública	-	-	-	-	-	-
Costo por Coberturas	-	-	-	-	-	-
Apoyos Financieros	-	-	-	-	-	-
Adeudos de Ejercicios Fiscales Anteriores (ADEFAS)	-	70,303,185.44	70,303,185.44	70,303,185.44	47,403,922.46	-
Total del Gasto	6,566,587,846.42	1,335,569,050.32	7,932,156,896.74	4,855,347,784.92	4,734,376,506.76	3,076,809,111.82

Bajo protesta de decir verdad declaramos que los Estados Financieros y sus notas, son razonablemente correctos y son responsabilidad del emisor.

e) Estado analítico del ejercicio del presupuesto de egresos (Clasificación Programática)



Municipio de la Ciudad de Monterrey						
Gasto por Categoría Programática						
Del 1º de enero al 30 septiembre de 2022						
Concepto	Ejecución					Cierre
	Aprobado	Anulaciones y Reducciones	Realizado	Coverado	Pendiente	
	1	2	3 (K2)	4	5	6a (K3)
Programas						
Subsidios: Sector Social y Privado o Entidades Federativas y Municipios	-	-	-	-	-	-
Sujetos a Reglas de Operación	-	-	-	-	-	-
Otros Subsidios	-	-	-	-	-	-
Desempeño de las Funciones						
Prestación de Servicios Públicos	2,786,012,063.99	167,277,907.14	2,618,734,156.85	1,699,418,744.72	1,661,092,468.75	919,315,412.13
Provisión de Bienes Públicos	-	-	-	-	-	-
Planeación, seguimiento y evaluación de políticas públicas	98,434,343.93	27,633,484.82	70,800,859.11	46,459,643.19	45,606,091.59	24,341,215.92
Promoción y fomento	103,648,704.55	33,183,997.32	136,832,701.87	47,248,401.28	46,491,622.46	89,584,300.59
Regulación y supervisión	123,672,718.44	43,352,021.17	80,320,697.27	52,438,910.60	52,097,934.39	27,881,786.67
Funciones de las Fuerzas Armadas (Únicamente Gobierno Federal)	-	-	-	-	-	-
Específicos	34,839,115.65	4,701,355.32	39,540,470.97	35,863,881.70	35,795,371.75	3,676,589.27
Proyectos de Inversión	544,935,917.89	836,551,656.30	1,381,487,574.19	755,874,175.77	718,080,051.33	625,613,398.42
Administrativos y de Apoyo						
Apoyo al proceso presupuestario y para mejorar la eficiencia institucional	1,450,766,323.53	441,292,248.86	1,892,058,572.39	1,255,541,979.74	1,238,533,920.56	636,516,592.65
Apoyo a la función pública y al mejoramiento de la gestión	29,477,616.69	8,176,987.36	37,654,604.05	22,893,655.57	22,710,275.75	14,760,948.48
Operaciones ajenas	-	-	-	-	-	-
Compromisos						
Obligaciones de cumplimiento de resolución jurisdiccional	16,576,730.42	1,326,960.40	17,903,690.82	12,374,013.85	12,329,953.21	5,529,676.97
Desastres Naturales	-	-	-	-	-	-
Obligaciones						
Pensiones y jubilaciones	536,731,771.42	375,651.89	536,356,119.53	347,836,864.27	347,836,864.27	188,519,255.26
Aportaciones a la seguridad social	-	-	-	-	-	-
Aportaciones a fondos de estabilización	-	-	-	-	-	-
Aportaciones a fondos de inversión y reestructura de pensiones	-	-	-	-	-	-
Programas de Gasto Federalizado (Gobierno Federal)						
Gasto Federalizado	871,492,539.91	178,671,724.34	1,050,164,264.25	509,094,328.79	506,398,030.24	541,069,935.46
Participaciones a entidades federativas y municipios	-	-	-	-	-	-
Costo financiero, deuda o apoyos a deudores y ahorradores de la banca	-	-	-	-	-	-
Adeudos de ejercicios fiscales anteriores	-	70,303,185.44	70,303,185.44	70,303,185.44	47,403,922.46	-
Total del Gasto	6,596,587,846.42	1,335,569,050.32	7,932,156,896.74	4,855,347,784.92	4,734,376,506.76	3,076,809,111.82

Bajo protesta de decir verdad declaramos que los Estados Financieros y sus notas, son razonablemente correctos y son responsabilidad del emisor.



f) Estado analítico del ejercicio del presupuesto de egresos (Clasificación Funcional)

Municipio de la Ciudad de Monterrey Estado Analítico del Ejercicio del Presupuesto de Egresos Clasificación Funcional (Finalidad y Función) Del 1º de enero al 30 de septiembre de 2022						
Concepto	Egresos					
	Aprobado (1)	Ampliaciones/ (Reducciones) (2)	Modificado G.C. (Anexo) (3)	Devengado (4)	Pagado (5)	Subjardado (6)
Gobierno	2,613,146,438.67	182,501,936.76	2,795,648,375.43	1,794,996,441.19	1,767,068,715.94	1,000,661,934.24
Legislación	55,261,734.99	17,882,262.67	37,379,472.32	29,499,050.12	29,456,532.85	7,880,422.20
Justicia	-	-	-	-	-	-
Coordinación de la Política de Gobierno	1,051,649,749.29	72,899,551.42	1,124,549,300.71	762,124,024.59	753,729,394.53	362,425,276.12
Relaciones Exteriores	-	-	-	-	-	-
Asuntos Financieros y Hacendarios	335,008,439.86	10,951,589.79	345,960,029.65	247,644,360.44	244,055,178.61	98,315,669.21
Seguridad Nacional	-	-	-	-	-	-
Asuntos de Orden Público y de Seguridad Interior	1,047,535,320.20	106,878,553.10	1,154,413,873.30	679,651,636.25	670,663,397.88	474,762,237.05
Otros Servicios Generales	123,691,194.33	9,654,505.12	133,345,699.45	76,077,369.79	69,164,212.07	57,268,329.66
Desarrollo Social	3,531,799,720.02	1,064,891,968.46	4,596,691,688.48	2,676,234,661.83	2,607,156,229.39	1,920,457,026.65
Protección Ambiental	16,916,133.09	7,151,263.82	9,764,869.27	6,833,902.73	6,740,912.40	2,930,966.54
Vivienda y Servicios a la Comunidad	2,480,763,783.27	949,082,513.22	3,429,846,296.49	1,982,415,992.65	1,903,039,165.33	1,467,430,303.84
Salud	23,337,674.02	6,481,102.68	29,818,776.70	18,251,331.12	17,615,752.40	11,567,445.58
Recreación, Cultura y Otras Manifestaciones Sociales	193,588,334.24	56,281,859.89	249,870,194.13	142,932,749.93	138,040,114.73	106,937,444.20
Educación	12,204,757.96	10,085,652.83	22,290,410.79	12,812,417.40	11,026,452.12	9,477,993.39
Protección Social	690,027,583.15	26,535,851.94	716,563,435.09	455,889,567.47	454,341,214.67	260,673,867.62
Otros Asuntos Sociales	114,961,454.29	23,576,251.72	138,537,706.01	77,098,700.53	76,352,617.74	61,439,005.48
Desarrollo Económico	126,522,119.66	120,212.07	126,642,331.73	62,896,196.62	61,830,339.13	63,746,135.11
Asuntos Económicos, Comerciales y Laborales en General	35,285,848.69	25,787,251.82	61,073,100.51	27,267,312.45	26,639,332.75	33,805,788.06
Agropecuaria, Silvicultura, Pesca y Caza	-	-	-	-	-	-
Combustibles y Energía	-	-	-	-	-	-
Minería, Manufacturas y Construcción	-	-	-	-	-	-
Transporte	-	-	-	-	-	-
Comunicaciones	-	-	-	-	-	-
Turismo	10,193,603.03	5,670,639.86	15,864,242.89	14,538,227.12	14,253,875.84	1,326,015.77
Ciencia, Tecnología e Innovación	81,042,667.94	31,337,679.61	49,704,988.33	21,090,657.05	20,937,130.54	28,614,331.28
Otras Industrias y Otros Asuntos Económicos	-	-	-	-	-	-
Otras no Clasificadas en Funciones Anteriores	325,119,568.07	88,054,933.03	413,174,501.10	321,220,485.28	298,321,222.30	91,964,015.82
Transacciones de la Deuda Pública / Costo Financiero de la Deuda	250,309,568.07	2,489,499.04	252,799,067.11	173,500,544.93	173,500,544.93	79,298,522.18
Transferencias, Participaciones y Aportaciones entre Diferentes Niveles y Ordenes de Gobierno	74,810,000.00	15,262,248.55	90,072,248.55	77,416,754.91	77,416,754.91	12,655,493.64
Saneamiento del Sistema Financiero	-	-	-	-	-	-
Adeudos de Ejercicios Fiscales Anteriores	-	70,303,185.44	70,303,185.44	70,303,185.44	47,403,922.46	-
Total del Gasto	6,596,587,846.42	1,335,569,050.32	7,932,156,896.74	4,855,347,784.92	4,734,376,506.76	3,076,809,111.82

Bajo protesta de decir verdad declaramos que los Estados Financieros y sus notas, son razonablemente correctos y son responsabilidad del emisor.

III – Anexos

La integración detallada de los anexos se encuentra incluida en el informe referido en el numeral III, del Informe de Avance de Gestión Financiera correspondiente al tercer trimestre del ejercicio 2022.



Para los informes contables y presupuestales, la declaratoria de decir verdad y firmas correspondientes, se encuentran incluidos en el anexo del informe, correspondiente al Informe de Avance de Gestión Financiera al tercer trimestre del ejercicio 2022.

Por lo anteriormente expuesto y fundado, sometemos a la consideración de este Órgano Colegiado los siguientes:

ACUERDOS

PRIMERO. Se envíe al H. Congreso del Estado de Nuevo León y al Órgano de Fiscalización Superior del Estado el Informe de Avance de Gestión Financiera correspondiente al tercer trimestre del ejercicio 2022, en los términos del considerando sexto del presente dictamen.

SEGUNDO. Que el Informe de Avance de Gestión Financiera correspondiente al tercer trimestre del ejercicio 2022, no implica liberación alguna de responsabilidades que pudieran llegarse a determinar por la autoridad competente con posterioridad o que se hayan formulado en revisiones ya auditadas.

TERCERO. Se instruye a la Secretaría del Ayuntamiento para que envíe al H. Congreso del Estado, los Informes de Avance de Gestión Financiera para su revisión y análisis, a fin de dar cumplimiento con lo establecido en el artículo 33, fracción III, inciso e), de la Ley de Gobierno Municipal del Estado de Nuevo León.

CUARTO. Publíquese el Informe de Avance de Gestión Financiera al tercer trimestre de 2022, en el Periódico Oficial del Estado y en la Tabla de Avisos del Ayuntamiento. Difúndase los presentes acuerdos en la Gaceta Municipal y en la página oficial de Internet: www.monterrey.gob.mx

**ASÍ LO ACUERDAN Y LO FIRMAN LAS Y LOS INTEGRANTES DE
LA COMISIÓN DE HACIENDA Y PATRIMONIO MUNICIPALES**

CIUDAD HEROICA DE MONTERREY, NUEVO LEÓN, A 26 DE OCTUBRE DE 2022

**SÍNDICA PRIMERA LUCY BENY CARLOTA VILLARREAL VILLARREAL
COORDINADORA
RÚBRICA**

Dictamen referente al Informe de Avance de Gestión Financiera, correspondiente al tercer trimestre de 2022



Gobierno
de
—
Monterrey

**REGIDORA ANABEL MOLINA GARCÍA
INTEGRANTE
RÚBRICA**

**REGIDOR ADÁN ARIZPE MONTAÑO
INTEGRANTE
RÚBRICA**

**REGIDOR LUIS CARLOS TREVIÑO BERCHELMANN
INTEGRANTE
NO RÚBRICA**

**REGIDORA TANIA ELIZABETH PARTIDA HERNÁNDEZ
INTEGRANTE
RÚBRICA**



Gobierno de Monterrey

Acuse

SECRETARÍA DEL AYUNTAMIENTO
Oficina de la Secretaria

28 de octubre de 2022
No. de Oficio: SAY/1752/2022.
ASUNTO: Tercer Informe Trimestral.

C.P. JORGE GUADALUPE GALVÁN GONZÁLEZ
AUDITOR GENERAL DEL ESTADO DE NUEVO LEÓN
Presente.-

Por instrucciones del C. Luis Donald Colosio Riojas, Presidente Municipal de Monterrey, comunico a usted que en la Sesión Ordinaria celebrada el día 27 de octubre de 2022, el Ayuntamiento de Monterrey aprobó enviar al Honorable Congreso del Estado de Nuevo León y al Órgano de Fiscalización Superior del Estado, el Informe de Avance de Gestión Financiera correspondiente al Tercer Trimestre del ejercicio 2022, a fin de dar cumplimiento al artículo 33, fracción III, inciso e), de la Ley de Gobierno Municipal del Estado de Nuevo León.

Asimismo, me permito acompañar el cuadernillo que contiene dicho Informe, igualmente se acompaña este documento en formato electrónico, así como copia del dictamen y constancia de la sesión antes mencionada.

Sin otro asunto en particular, agradezco las atenciones brindadas al presente y quedo a sus apreciables órdenes.

Atentamente

Lic. Ana Lucía Riojas Martínez
SECRETARIA DEL AYUNTAMIENTO

ASENL

AUDITORÍA SUPERIOR DEL ESTADO DE NUEVO LEÓN

Anexos: Hora: 15:38 Fecha: 103/11/22

(1) Certificados 17 fojas

(1) Simples 25 fojas

() Formatos

(1) CD's simple () Cajas

() USB () Carpetas

Otros 1 cuadernillo

c.c.p. Archivo
FJGE/REGE

Palacio Municipal de Monterrey
Zaragoza Sur S/N, Centro,
Monterrey, N.L./C.P. 64000
T. (81) 8130 6565
monterrey.gob.mx

RECIBIDO

Por: Mayra Soto

"Cero tolerancia a la violencia contra las mujeres, niñas y adolescentes"



Gobierno
de
—
Monterrey

Avance

SECRETARÍA DEL AYUNTAMIENTO
Oficina de la Secretaría

28 de octubre de 2022
No. de Oficio: **SAY/1751/2022.**
ASUNTO: **Tercer Informe Trimestral.**

H. CONGRESO DEL ESTADO DE NUEVO LEÓN
Presente.-

Por instrucciones del C. Luis Donald Colosio Riojas, Presidente Municipal de Monterrey, comunico a usted que en la Sesión Ordinaria celebrada el día 27 de octubre de 2022, el Ayuntamiento de Monterrey aprobó **enviar al Honorable Congreso del Estado de Nuevo León y al Órgano de Fiscalización Superior del Estado, el Informe de Avance de Gestión Financiera correspondiente al Tercer Trimestre del ejercicio 2022**, a fin de dar cumplimiento al artículo 33, fracción III, inciso e), de la Ley de Gobierno Municipal del Estado de Nuevo León.

Asimismo, me permito acompañar el cuadernillo que contiene dicho Informe, igualmente se acompaña este documento en formato electrónico, así como copia del dictamen y constancia de la sesión antes mencionada.

Sin otro asunto en particular, agradezco las atenciones brindadas al presente y quedo a sus apreciables órdenes.


Atentamente

Lic. Ana Lucía Riojas Martínez *ay*
SECRETARIA DEL AYUNTAMIENTO

c.c.p. Archivo
FJGE/REGE

Palacio Municipal de Monterrey
Zaragoza Sur S/N, Centro,
Monterrey, N.L./C.P. 64000
T. (81) 8130 6565
monterrey.gob.mx

3^{er} A.G.F/2022 15:25 hrs



= Anexa extracto de Acta de Cabildo
Certificada de fecha 27 de octubre, Dictamen
respecto del Informe de Avance de Gestión
Financiera del 3^{er} trimestre del 2022 y CD.=